

BREVE GUIDA PAGAMENTO DELL'IMPOSTA DI BOLLO SULLE ISTANZE

● Quando serve

In caso di inoltro di istanza trasmessa in via telematica (es. PEC).

Importo da versare: € 16,00

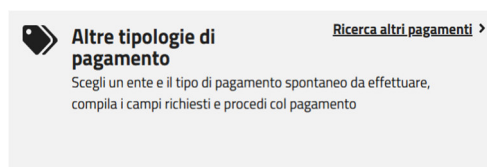
Il pagamento si effettua **solo online** tramite la piattaforma regionale **VDAPay**.

1. accedendo al sito web/mobile della Regione Autonoma Valle d'Aosta <https://vdapay.regione.vda.it/mypay4/cittadino/home> e selezionando nella parte destra (sopra i servizi online quali "URP" e "IDENTITÀ DIGITALE") l'icona "Pagamento" della Piattaforma regionale dei pagamenti;

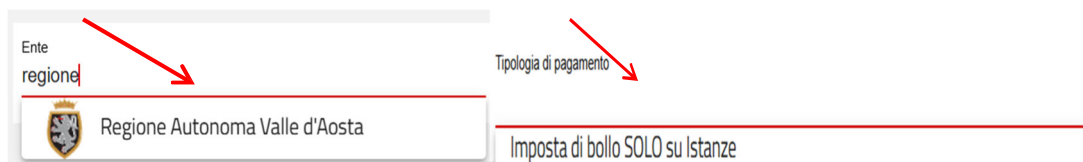


2. oppure direttamente al link <https://vdapay.regione.vda.it/mypay4/cittadino/spontaneo>

Si deve accedere alla sezione **"Altre tipologie di pagamento"** cliccando su **"Ricerca altri pagamenti"**




digitare **"Regione"** e selezionare **"l'Ente beneficiario"** (Regione Autonoma Valle d'Aosta) e la tipologia **"Imposta di bollo solo su istanze"** e premere il comando **"Procedi"**



Inserire la causale di pagamento, l'importo da pagare, i dati del richiedente e il CF/IVA e indirizzo email per ricevere la ricevuta di pagamento (RT) .

Terminata la compilazione dei campi e verificata la correttezza dei dati selezionare **"Aggiungi al carrello"** e successivamente **"Vai al carrello"**.

 Regione Autonoma Valle d'Aosta
 Pagamento Dovuto: Imposta di bollo SOLO su Istanze

Causale ?


Importo *
16,00

Dati intestatario ?

Nome e Cognome * Tipo persona Codice fiscale * Email
 Inserire nome e cognome Fisica Giuridica Non ho codice fiscale / partita IVA

Indietro
Reset
Aggiungi al carrello

Compilare i dati del soggetto pagatore, che può essere diverso dal soggetto debitore, inserendo obbligatoriamente i dati contrassegnati da un asterisco e eventuali *dati Aggiuntivi* (Indirizzo- n. civico – CAP...)

 **Dati del versante**

Nome e Cognome * Tipo persona Codice fiscale * Non ho codice fiscale / partita IVA
Fisica Giuridica

Email *

Dati aggiuntivi Clicca per aggiungere i dati aggiuntivi del versante

Scegliere se **Stampare l'avviso** oppure dare il comando **“Avanti”** per proseguire col pagamento on-line.

N.B. Per effettuare la stampa dell'avviso serve un indirizzo email per la notifica del codice di sicurezza.

Verificare il riepilogo e selezionare **“Procedi con il pagamento online”**, oppure **“indietro”** per effettuare correzioni.

Confermare l'indirizzo email (Figura 1), per ricevere il codice di controllo e procedere al versamento.

In alternativa accedere con le proprie credenziali SPID (Sistema Pubblico di Identità Digitale) o CIE (Figura 2).

(Figura 1)

Inserisci la tua email

Riceverai l'esito del pagamento a questo indirizzo

Indirizzo email

xxxxxxxxx@yahoo.it

Ripeti di nuovo

Campo obbligatorio

Indietro

Continua

(Figura 2)

Come vuoi entrare?

Scegli il metodo di autenticazione che preferisci

Entra con SPID

Entra con CIE

Selezionare, infine, la modalità di pagamento (carta di credito, conto corrente, altri metodi di pagamento).

La ricevuta del pagamento verrà inviata dalla Piattaforma al vostro indirizzo email e dovrà essere allegata all'istanza (all'Ufficio regionale competente).

● Quali sono i costi:

I costi sono quelli richiesti dal Prestatore di Servizi di Pagamento (PSP) prescelto e sono indicati sulla pagina web al momento della selezione.

La Regione Autonoma Valle d'Aosta NON applica all'utente alcuna commissione aggiuntiva.

● Assistenza regionale utenti:

È disponibile il servizio regionale di assistenza utenti per le informazioni e la risoluzione di eventuali problematiche relative al funzionamento del servizio di pagamento.

numero verde 800 610061

indirizzo e-mail infoservizi@regione.vda.it

Il servizio è operativo dal lunedì al venerdì dalle ore 08:00 alle ore 18:00 e sabato dalle ore 08.00 alle ore 12.