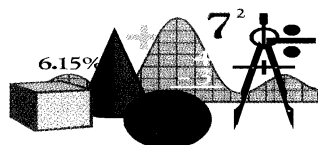


**CONTO CONSUNTIVO
ANNO 2017**

*DELIBERAZIONE DEL CONSIGLIO DI AMMINISTRAZIONE
N. 20 IN DATA 16 LUGLIO 2018*



CONTO DEL BILANCIO (Allegato 10 – D. Lgs. 118/2011)

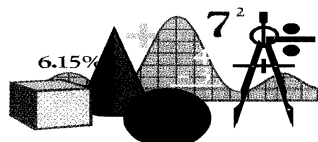
Con i relativi allegati:

- a) Prospetto dimostrativo del Risultato di amministrazione
- b) Composizione del fondo pluriennale vincolato
- c) Composizione del fondo crediti di dubbia esigibilità
- d) Prospetto degli accertamenti per titoli, tipologie e categorie
- e1) Prospetto degli impegni per missioni, programmi e macroaggregati
- e2) Prospetto dei pagamenti di competenza per macroaggregati – spese correnti
- e3) Prospetto dei pagamenti di competenza per macroaggregati – spese in conto capitale
- e4) Prospetto dei pagamenti a residuo per macroaggregati – spese correnti
- e5) Prospetto dei pagamenti a residuo per macroaggregati – spese in conto capitale
- f) Tabella dimostrativa degli accertamenti pluriennali
- g) Tabella dimostrativa degli impegni pluriennali
- l) Prospetto dei dati SIOPE
- m) Rendiconto reso dal tesoriere
- n1) Elenco residui definitivi per tesoriere – Entrate
- n2) Elenco residui definitivi per tesoriere – Spese
- o) Piano degli Indicatori
- p) Relazione del Presidente sulla gestione
- q) Relazione del Revisore dei conti

INSTITUT VALDOTAIN DE L'ARTISANAT DE TRADITION

**CONTO CONSUNTIVO
ANNO 2017**

*DELIBERAZIONE DEL CONSIGLIO DI AMMINISTRAZIONE
N. 20 IN DATA 16 LUGLIO 2018*



CONTO DEL BILANCIO

Gestione delle ENTRATE

L'artisansana

CONTO DEL BILANCIO - GESTIONE DELLE ENTRATE - ESERCIZIO 2017

Titolo, Tipologia	Denominazione	Residui attivi al 1/1/2017 (RS)		Riscossioni in c/residui (RR)		Riaccertamento residui (R) (3)		Magg./min. entr. competenza (A-CP)	Residui anni prec. (EP=RS-RR+R)		
		Prev. definitive di cassa (CS)	Prev. definitive competenza (CP)	Totale riscoss. (TR=RR+RC)	Riscossioni in c/compet. (RC)	Accertamenti (A) (4)	Magg./min. entr. cassa (TR-CS) (5)			Residui attivi es.comp.(EC=A-RC)	
TITOLO 02	Fondo pluriennale vincolato per spese correnti (1) Fondo pluriennale vincolato x spese conto capitale (1) Utilizzo avanzo di amministrazione (2)	CP	0,00								
		CP	0,00								
		CP	29.054,33								
	Trasferimenti correnti										
20101	Tipologia 101 Trasferimenti correnti da Amministrazioni pubbliche	RS	30.000,00	RR	30.000,00	R	0,00	CP	2.576,86-	EP	0,00
		CP	975.600,00	RC	943.023,14	A	973.023,14		EC	30.000,00	
		CS	1.005.600,00	TR	973.023,14	CS	32.576,86-		TR	30.000,00	
20103	Tipologia 103 Trasferimenti correnti da Imprese	RS	0,00	RR	0,00	R	0,00	CP	0,00	EP	0,00
		CP	3.000,00	RC	3.000,00	A	3.000,00		EC	0,00	
		CS	3.000,00	TR	3.000,00	CS	0,00		TR	0,00	
20104	Tipologia 104 Trasferimenti correnti da Istituzioni Sociali Private	RS	0,00	RR	0,00	R	0,00	CP	0,00	EP	0,00
		CP	3.000,00	RC	2.000,00	A	3.000,00		EC	1.000,00	
		CS	3.000,00	TR	2.000,00	CS	1.000,00-		TR	1.000,00	
20000 TOTALE TITOLO 2	Trasferimenti correnti	RS	30.000,00	RR	30.000,00	R	0,00	CP	2.576,86-	EP	0,00
		CP	981.600,00	RC	948.023,14	A	979.023,14		EC	31.000,00	
		CS	1.011.600,00	TR	978.023,14	CS	33.576,86-		TR	31.000,00	

CONTO DEL BILANCIO - GESTIONE DELLE ENTRATE - ESERCIZIO 2017

Titolo, Tipologia	Denominazione	Residui attivi al 1/1/2017 (RS)		Riscossioni in c/residui (RR)		Riaccertamento residui (R) (3)		Magg./min. entr. (5) competenza (A-CP)	Residui anni prec. (EP=RS-RR+R)
		Prev. definitive di cassa (CS)	Totale riscoss. (TR=RR+RC)	Accertamenti (A) (4)	Magg./min. entr. cassa (TR-CS) (5)	Magg./min. entr. (5) competenza (A-CP)	Residui attivi es.comp. (EC=A-RC)		
TITOLO 03	Entrate extratributarie								
30100	Tipologia 100 Vendita di beni e servizi e proventi derivanti dalla gestione dei beni	RS 69.750,18 CP 481.000,00 CS 550.750,18	RR 66.120,18 RC 420.497,73 TR 486.617,91	R 0,00 A 478.092,88 CS 64.132,27-	CP 2.907,12-	EP 3.630,00 EC 57.595,15 TR 61.225,15			
30300	Tipologia 300 Interessi attivi	RS 890,57 CP 5.000,00 CS 5.890,57	RR 890,57 RC 3.725,47 TR 4.616,04	R 0,00 A 4.785,71 CS 1.274,53-	CP 214,29-	EP 0,00 EC 1.060,24 TR 1.060,24			
30500	Tipologia 500 Rimborsi e altre entrate correnti	RS 1.669,86 CP 63.198,00 CS 64.867,86	RR 1.669,86 RC 62.964,80 TR 64.634,66	R 0,00 A 62.964,80 CS 233,20-	CP 233,20-	EP 0,00 EC 0,00 TR 0,00			
30000 TOTALE TITOLO 3	Entrate extratributarie	RS 72.310,61 CP 549.198,00 CS 621.508,61	RR 68.680,61 RC 487.188,00 TR 555.868,61	R 0,00 A 545.843,39 CS 65.640,00-	CP 3.354,61-	EP 3.630,00 EC 58.655,39 TR 62.285,39			

CONTO DEL BILANCIO - GESTIONE DELLE ENTRATE - ESERCIZIO 2017

Titolo, Tipologia	Denominazione	Residui attivi al 1/1/2017 (RS)		Riscossioni in c/residui (RR)		Riaccertamento residui (R) (3)		Residui anni prec. (EP=RS-RR+R)	
		Prev. definitive competenza (CP)	Prev. definitive di cassa (CS)	Riscossioni in c/compet. (RC)	Totale riscoss. (TR=RR+RC)	Accertamenti (A) (4)	Magg./min. entr. cassa (TR-CS) (5)	Magg./min. entr. (5) competenza (A-CP)	Residui attivi es.comp. (EC=A-RC)
TITOLO 09	Entrate per conto terzi e partite di giro								
90100	Tipologia 100 Entrate per partite di giro	RS 0,00 CP 172.500,00 CS 172.500,00	RR 0,00 RC 155.017,14 TR 155.017,14	R 0,00 A 155.017,14 CS 17.482,86-	CP 17.482,86-	EP 0,00 EC 0,00 TR 0,00			
90000	TOTALE TITOLO 9	RS 0,00 CP 172.500,00 CS 172.500,00	RR 0,00 RC 155.017,14 TR 155.017,14	R 0,00 A 155.017,14 CS 17.482,86-	CP 17.482,86-	EP 0,00 EC 0,00 TR 0,00			
	TOTALE TITOLI	RS 102.310,61 CP 1.703.298,00 CS 1.805.608,61	RR 98.680,61 RC 1.590.228,28 TR 1.688.908,89	R 0,00 A 1.679.883,67 CS 116.699,72-	CP 23.414,33-	EP 3.630,00 EC 89.655,39 TR 93.285,39			
	TOTALE GENERALE DELLE ENTRATE	RS 102.310,61 CP 1.732.352,33 CS 1.805.608,61	RR 98.680,61 RC 1.590.228,28 TR 1.688.908,89	R 0,00 A 1.679.883,67 CS 116.699,72-	CP 23.414,33-	EP 3.630,00 EC 89.655,39 TR 93.285,39			

(1) Indicare l'importo del fondo pluriennale vincolato risultante dal conto del bilancio dell'anno precedente (spesa)

(2) Indicare l'importo definitivo dell'utilizzo del risultato di amministrazione

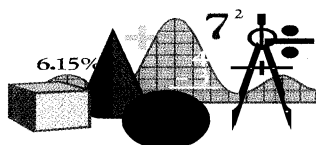
(3) Indicare l'ammontare complessivo derivante dal riaccertamento dei residui (comprende l'importo dei crediti definitivamente cancellati in quanto assolutamente inesigibili, l'importo dei crediti di dubbia e difficile esazione cancellati secondo le modalità previste dal principio applicato alla contabilità finanziaria 9.2). La voce comprende inoltre le rettifiche in aumento dei residui attivi effettuate a seguito della riscossione di residui attivi cancellati dalle scritture (ad es. in anni precedenti e stato cancellato un residuo attivo in quanto considerato assolutamente inesigibile. In caso di riscossione di tale credito nel corso dell'esercizio cui si riferisce il rendiconto si effettua un riaccertamento dei residui attivi in aumento). Le rettifiche in riduzione sono indicate con il segno '-'.
(4) Indicare gli accertamenti imputati contabilmente all'esercizio cui il rendiconto si riferisce al netto dei crediti che, in occasione del riaccertamento ordinario dei residui effettuato ai sensi dell'articolo 3, comma 4, risultassero non esigibili e reimputati agli esercizi in cui le obbligazioni risultano esigibili.

(5) Le maggiori entrate sono indicate con il segno '+', le minori entrate sono indicate con il segno '-'.

INSTITUT VALDOTAIN DE L'ARTISANAT DE TRADITION

**CONTO CONSUNTIVO
ANNO 2017**

*DELIBERAZIONE DEL CONSIGLIO DI AMMINISTRAZIONE
N. 20 IN DATA 16 LUGLIO 2018*



CONTO DEL BILANCIO

Gestione delle SPESE

L'artisansana

CONTO DEL BILANCIO - GESTIONE DELLE SPESE - ESERCIZIO 2017

Missione, Programma, Titolo	Denominazione	Residui passivi al 1/1/2017 (RS)		Pagamenti in c/residui (PR)		Riaccertamento residui (R) (1)		Residui anni prec. (EP=RS-PR+R-P)	
		Prev. definitive competenza (CP)	Prev. definitive di cassa (CS)	Pagamenti in c/compet. (PC)	Totale pagamenti (TP=PR+PC)	Impegni (1) (2)	Fondo plurienn. vincolato (FPV) (3)	Economie compet. (ECP=CP-I-FPV)	Residui passivi es.comp.(EC=I-PC)
TOTALE PROGRAMMA 03	Gestione economica, finanziaria, programmazione, provveditorato	RS 48.156,42 CP 472.154,55 CS 520.310,97	PR 45.190,91 PC 394.923,95 TP 440.114,86	R 2.904,51- I 457.359,94 FPV 0,00	P 0,00 ECP 14.794,61	EP 61,00 EC 62.435,99 TR 62.496,99			
TOTALE MISSIONE 01	Servizi istituzionali, generali e di gestione	RS 58.582,04 CP 506.654,55 CS 565.236,59	PR 55.536,80 PC 420.345,36 TP 475.882,16	R 2.984,24- I 491.671,64 FPV 0,00	P 0,00 ECP 14.982,91	EP 61,00 EC 71.326,28 TR 71.387,28			
MISSIONE 05	Tutela e valorizzazione dei beni e attivita' culturali								
0501 Programma 01	Valorizzazione dei beni di interesse storico	RS 0,00 CP 407,35 CS 407,35	PR 0,00 PC 407,35 TP 407,35	R 0,00 I 407,35 FPV 0,00	P 0,00 ECP 0,00	EP 0,00 EC 0,00 TR 0,00			
Titolo 1	Spese Correnti								
TOTALE PROGRAMMA 01	Valorizzazione dei beni di interesse storico	RS 0,00 CP 407,35 CS 407,35	PR 0,00 PC 407,35 TP 407,35	R 0,00 I 407,35 FPV 0,00	P 0,00 ECP 0,00	EP 0,00 EC 0,00 TR 0,00			

CONTO DEL BILANCIO - GESTIONE DELLE SPESE - ESERCIZIO 2017

Missione, Programma, Titolo	Denominazione	Residui passivi al 1/1/2017 (RS)		Pagamenti in c/residui (PR)		Riaccertamento residui (R) (1)		Economie compet. (ECP=CP-I-FPV)	Residui anni prec. (EP=RS-P+R-P)	
		Prev. definitive di cassa (CS)	Prev. definitive competenza (CP)	Totale pagamenti (TP=PR+PC)	Impegni (1) (2)	EP	EC			
0502 Programma 02	Attività culturali e interventi diversi nel settore culturale	RS 98.094,76	CP 349.833,39	RR 83.132,52	R 6.733,56-	P 0,00	EP 8.228,68	EC 38.292,58	TR 46.521,26	
Titolo 1	Spese Correnti	CS 447.928,15	CP 349.833,39	TP 369.711,50	FPV 0,00	ECP 24.961,83	EC 38.292,58	TR 46.521,26		
TOTALE PROGRAMMA 02	Attività culturali e interventi diversi nel settore culturale	RS 98.094,76	CP 349.833,39	RR 83.132,52	R 6.733,56-	P 0,00	EP 8.228,68	EC 38.292,58	TR 46.521,26	
		CS 447.928,15	CP 349.833,39	TP 369.711,50	FPV 0,00	ECP 24.961,83	EP 8.228,68	EC 38.292,58	TR 46.521,26	
TOTALE MISSIONE 05	Tutela e valorizzazione dei beni e attività culturali	RS 98.094,76	CP 350.240,74	PR 83.132,52	R 6.733,56-	P 0,00	EP 8.228,68	EC 38.292,58	TR 46.521,26	
		CS 448.335,50	CP 350.240,74	PC 286.986,33	I 325.278,91	ECP 24.961,83	EC 38.292,58	TR 46.521,26		
MISSIONE 14	Sviluppo economico e competitività'									
1401 Programma 01	Industria PMI e Artigianato									
Titolo 1	Spese Correnti	RS 31.847,39	CP 702.657,04	RR 30.265,58	R 1.391,81-	P 0,00	EP 190,00	EC 46.408,11	TR 46.598,11	
		CS 734.504,43	CP 702.657,04	PC 636.748,08	I 683.156,19	ECP 19.500,85	EP 190,00	EC 46.408,11	TR 46.598,11	
				TP 667.013,66	FPV 0,00					

CONTO DEL BILANCIO - GESTIONE DELLE SPESE - ESERCIZIO 2017

Data 18/07/2018

Pag. 4

Missione, Programma, Titolo	Denominazione	Residui passivi al 1/1/2017 (RS)		Pagamenti in c/residui (PR)		Riaccertamento residui (R) (1)		Residui anni prec. (EP=RS-PR+R-P)	
		Prev. definitive competenza (CP)	Prev. definitive di cassa (CS)	Pagamenti in c/compet. (PC)	Totale pagamenti (TP=PR+PC)	Impegni (1) (2)	Fondo plurienn. vincolato (FPV) (3)	Economie compet. (ECP=CP-I-FPV)	Residui passivi es. comp. (EC=I-PC)
TOTALE PROGRAMMA 01	Industria PMI e Artigianato	RS 31.847,39 CP 702.657,04 CS 734.504,43	RS 31.847,39 CP 702.657,04 CS 734.504,43	PR 30.265,58 PC 636.748,08 TP 667.013,66	PR 30.265,58 PC 636.748,08 TP 667.013,66	R 1.391,81- I 683.156,19 FPV 0,00	R 1.391,81- I 683.156,19 FPV 0,00	P 0,00 ECP 19.500,85	EP 190,00 EC 46.408,11 TR 46.598,11
TOTALE MISSIONE 14	Sviluppo economico e competitivita'	RS 31.847,39 CP 702.657,04 CS 734.504,43	RS 31.847,39 CP 702.657,04 CS 734.504,43	PR 30.265,58 PC 636.748,08 TP 667.013,66	PR 30.265,58 PC 636.748,08 TP 667.013,66	R 1.391,81- I 683.156,19 FPV 0,00	R 1.391,81- I 683.156,19 FPV 0,00	P 0,00 ECP 19.500,85	EP 190,00 EC 46.408,11 TR 46.598,11
MISSIONE 20	Fondi e accantonamenti								
2001 Programma 01	Fondo di riserva	RS 0,00 CP 300,00 CS 300,00	RS 0,00 CP 300,00 CS 300,00	PR 0,00 PC 0,00 TP 0,00	PR 0,00 PC 0,00 TP 0,00	R 0,00 I 0,00 FPV 0,00	R 0,00 I 0,00 FPV 0,00	P 0,00 ECP 300,00	EP 0,00 EC 0,00 TR 0,00
Titolo 1	Spese Correnti	RS 0,00 CP 300,00 CS 300,00	RS 0,00 CP 300,00 CS 300,00	PR 0,00 PC 0,00 TP 0,00	PR 0,00 PC 0,00 TP 0,00	R 0,00 I 0,00 FPV 0,00	R 0,00 I 0,00 FPV 0,00	P 0,00 ECP 300,00	EP 0,00 EC 0,00 TR 0,00
TOTALE PROGRAMMA 01	Fondo di riserva	RS 0,00 CP 300,00 CS 300,00	RS 0,00 CP 300,00 CS 300,00	PR 0,00 PC 0,00 TP 0,00	PR 0,00 PC 0,00 TP 0,00	R 0,00 I 0,00 FPV 0,00	R 0,00 I 0,00 FPV 0,00	P 0,00 ECP 300,00	EP 0,00 EC 0,00 TR 0,00

CONTO DEL BILANCIO - GESTIONE DELLE SPESE - ESERCIZIO 2017

Missione, Programma, Titolo	Denominazione	Residui passivi al 1/1/2017 (RS)		Pagamenti in c/residui (PR)		Riaccertamento residui (R) (1)		Residui anni prec. (EP=RS-P+R-P)	
		Prev. definitive di cassa (CS)	Totale pagamenti (TP=PR+PC)	Impegni (1) (2)	Economie compet. (ECP=CP-I-FPV)	Tot.res. passivi da rip. (TR=EP+EC)			
TOTALE MISSIONE 20	Fondi e accantonamenti	RS 0,00 CP 300,00 CS 300,00	PR 0,00 PC 0,00 TP 0,00	R 0,00 I 0,00 FPV 0,00	P 0,00 ECP 300,00	EP 0,00 EC 0,00 TR 0,00			
MISSIONE 50	Debito pubblico								
5002 Programma 02	Quota capitale ammortamento mutui e prestiti obbligazionari	RS 0,00 CP 0,00 CS 0,00	PR 0,00 PC 0,00 TP 0,00	R 0,00 I 0,00 FPV 0,00	P 0,00 ECP 0,00	EP 0,00 EC 0,00 TR 0,00			
Titolo 4	Rimborso di prestiti	RS 0,00 CP 0,00 CS 0,00	PR 0,00 PC 0,00 TP 0,00	R 0,00 I 0,00 FPV 0,00	P 0,00 ECP 0,00	EP 0,00 EC 0,00 TR 0,00			
TOTALE PROGRAMMA 02	Quota capitale ammortamento mutui e prestiti obbligazionari	RS 0,00 CP 0,00 CS 0,00	PR 0,00 PC 0,00 TP 0,00	R 0,00 I 0,00 FPV 0,00	P 0,00 ECP 0,00	EP 0,00 EC 0,00 TR 0,00			

CONTO DEL BILANCIO - GESTIONE DELLE SPESE - ESERCIZIO 2017

Missione, Programma, Titolo	Denominazione	Residui passivi al 1/1/2017 (RS)		Pagamenti in c/residui (PR)		Riaccertamento residui (R) (1)		Economie compet. (ECP=CP-I-FPV)	Residui anni prec. (EP=RS-PR+R-P)	
		Prev. definitive di cassa (CS)	Prev. definitive competenza (CP)	Totale pagamenti (TP=PR+PC)	Impegni (1) (2)	EP	EC			
TOTALE MISSIONE 50	Debito pubblico	RS 0,00 CP 0,00 CS 0,00	0,00 0,00 0,00	PR 0,00 PC 0,00 TP 0,00	R 0,00 I 0,00 FPV 0,00	P 0,00 ECP 0,00	EP 0,00 EC 0,00 TR 0,00			
MISSIONE 99	Servizi per conto terzi	RS 0,00 CP 172.500,00 CS 172.500,00	0,00 172.500,00 0,00	PR 0,00 PC 155.017,14 TP 155.017,14	R 0,00 I 155.017,14 FPV 0,00	P 0,00 ECP 17.482,86	EP 0,00 EC 0,00 TR 0,00			
TOTALE PROGRAMMA 01	Servizi per conto terzi e Partite di giro	RS 0,00 CP 172.500,00 CS 172.500,00	0,00 172.500,00 0,00	PR 0,00 PC 155.017,14 TP 155.017,14	R 0,00 I 155.017,14 FPV 0,00	P 0,00 ECP 17.482,86	EP 0,00 EC 0,00 TR 0,00			
TOTALE MISSIONE 99	Servizi per conto terzi	RS 0,00 CP 172.500,00 CS 172.500,00	0,00 172.500,00 0,00	PR 0,00 PC 155.017,14 TP 155.017,14	R 0,00 I 155.017,14 FPV 0,00	P 0,00 ECP 17.482,86	EP 0,00 EC 0,00 TR 0,00			

CONTO DEL BILANCIO - GESTIONE DELLE SPESE - ESERCIZIO 2017

Missione, Programma, Titolo	Denominazione	Residui passivi al 1/1/2017 (RS)	Pagamenti in c/residui (PR)	Riaccertamento residui (R) (1)	Economie compet. (ECP=CP-I-FPV)	Residui anni prec. (EP=RS-PR+R-P)
		Prev. definitive competenza (CP)	Pagamenti in c/compet. (PC)	Impegni (1) (2)		Residui passivi es. comp. (EC=I-PC)
		Prev. definitive di cassa (CS)	Totale pagamenti (TP=PR+PC)	Fondo plurienn. vincolato (FPV) (3)	Tot.res. passivi da rip. (TR=EP+EC)	
	TOTALE MISSIONI	RS 188.524,19 CP 1.732.352,33 CS 1.920.876,52	PR 168.934,90 PC 1.499.096,91 TP 1.668.031,81	R 11.109,61- I 1.655.123,88 FPV 0,00	P 0,00 ECP 77.228,45	EP 8.479,68 EC 156.026,97 TR 164.506,65
	TOTALE GENERALE DELLE SPESE	RS 188.524,19 CP 1.732.352,33 CS 1.920.876,52	PR 168.934,90 PC 1.499.096,91 TP 1.668.031,81	R 11.109,61- I 1.655.123,88 FPV 0,00	P 0,00 ECP 77.228,45	EP 8.479,68 EC 156.026,97 TR 164.506,65

(1) Indicare l'ammontare complessivo derivante dal riaccertamento dei residui (l'importo dei debiti definitivamente cancellati dalle scritture). Non riguarda il riaccertamento di impegni di competenza dell'esercizio cui si riferisce il rendiconto. In sede di riaccertamento dei residui non può essere effettuata una rettifica in aumento dei residui passivi se non nei casi espressamente consentiti (Principio contabile applicato della contabilità finanziaria 9.1 di cui all'Allegato n.4-2). Le rettifiche in aumento sono indicate con il segno '+', le rettifiche in riduzione sono indicate con il segno '-'.

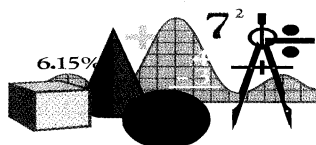
(2) Indicare gli impegni imputati contabilmente all'esercizio cui il rendiconto si riferisce al netto dei debiti che, in occasione del riaccertamento ordinario dei residui effettuato ai sensi dell'articolo 3, comma 4, risultassero non esigibili e reimputati agli esercizi in cui le obbligazioni risultano esigibili.

(3) Indicare l'importo corrispondente agli impegni imputati agli esercizi successivi finanziati con il fondo pluriennale vincolato

INSTITUT VALDOTAIN DE L'ARTISANAT DE TRADITION

**CONTO CONSUNTIVO
ANNO 2017**

*DELIBERAZIONE DEL CONSIGLIO DI AMMINISTRAZIONE
N. 20 IN DATA 16 LUGLIO 2018*



CONTO DEL BILANCIO

Quadro generale riassuntivo

L'artisansana

QUADRO GENERALE RIASSUNTIVO - ESERCIZIO 2017

ENTRATE	ACCERTAMENTI	INCASSI	SPESE	IMPEGNI	PAGAMENTI
Fondo di cassa all'inizio dell'esercizio		115.267,91			
Utilizzo avanzo di amministrazione	29.054,33		Disavanzo di amministrazione	0,00	
Fondo pluriennale vincolato di parte corrente (1)	0,00				
Fondo pluriennale vincolato in conto capitale (1)	0,00				
Titolo 1 - Entrate correnti di natura tributaria, contributiva e perequativa	0,00	0,00	Titolo 1 - Spese correnti	1.498.156,74	1.510.619,19
Titolo 2 - Trasferimenti correnti	979.023,14	978.023,14	Fondo pluriennale vincolato di parte corrente (2)	0,00	
Titolo 3 - Entrate extratributarie	545.843,39	555.868,61	Titolo 2 - Spese in conto capitale	1.950,00	2.395,48
Titolo 4 - Entrate in conto capitale	0,00	0,00	Fondo pluriennale vincolato in c/capitale (2)	0,00	
Titolo 5 - Entrate da riduzione attivita' finanziarie	0,00	0,00	Titolo 3 - Spese per incremento attivita' finanziarie	0,00	0,00
			Fondo pluriennale vincolato per attivita' finanz. (2)	0,00	
Totale entrate finali	1.524.866,53	1.533.891,75	Totale spese finali	1.500.106,74	1.513.014,67
Titolo 6 - Accensione di prestiti	0,00	0,00	Titolo 4 - Rimborso di prestiti di cui Fondo anticipazioni di liquidita' (DL 35/2013 e successive modifiche e rifinanziamenti)	0,00	0,00
Titolo 7 - Anticipazioni da istituto tesoriere/cassiere	0,00	0,00	Titolo 5 - Chiusura Anticipazioni da ist. tes./cass.	0,00	0,00
Titolo 9 - Entrate per conto di terzi e partite di giro	155.017,14	155.017,14	Titolo 7 - Spese per conto terzi e partite di giro	155.017,14	155.017,14
Totale entrate dell'esercizio	1.679.883,67	1.688.908,89	Totale spese dell'esercizio	1.655.123,88	1.668.031,81
TOTALE COMPLESSIVO ENTRATE	1.708.938,00	1.804.176,80	TOTALE COMPLESSIVO SPESE	1.655.123,88	1.668.031,81
DISAVANZO DELL'ESERCIZIO	0,00		AVANZO COMPETENZA/FONDO CASSA	53.814,12	136.144,99
TOTALE A PAREGGIO	1.708.938,00	1.804.176,80	TOTALE A PAREGGIO	1.708.938,00	1.804.176,80

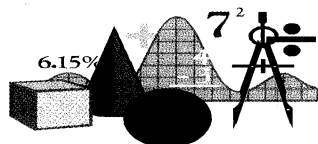
(1) Indicare l'importo iscritto in entrata del conto del bilancio alla corrispondente voce riguardante il fondo pluriennale vincolato

(2) Indicare l'importo complessivo delle voci relative al corrispondente fondo pluriennale vincolato risultante in spesa del conto del bilancio

INSTITUT VALDOTAIN DE L'ARTISANAT DE TRADITION

**CONTO CONSUNTIVO
ANNO 2017**

*DELIBERAZIONE DEL CONSIGLIO DI AMMINISTRAZIONE
N. 20 IN DATA 16 LUGLIO 2018*



Allegato a)

Prospetto dimostrativo del Risultato di
amministrazione

L'artisansana

Allegato a) Risultato di amministrazione

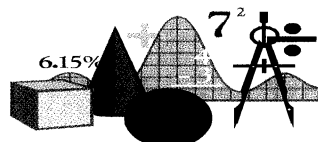
PROSPETTO DIMOSTRATIVO DEL RISULTATO DI AMMINISTRAZIONE

		GESTIONE		
		RESIDUI	COMPETENZA	TOTALE
Fondo cassa al 1° gennaio 2017				115.267,91
RISCOSSIONI	(+)	98.680,61	1.590.228,28	1.688.908,89
PAGAMENTI	(-)	168.934,90	1.499.096,91	1.668.031,81
SALDO DI CASSA AL 31 DICEMBRE 2017	(=)			136.144,99
PAGAMENTI per azioni esecutive non regolarizzate al 31 dicembre 2017	(-)			-
FONDO DI CASSA AL 31 DICEMBRE 2017	(=)			136.144,99
RESIDUI ATTIVI	(+)	3.630,00	89.655,39	93.285,39
<i>di cui derivanti da accertamenti di tributi effettuati sulla base della stima del dipartimento delle finanze</i>				-
RESIDUI PASSIVI	(-)	8.479,68	156.026,97	164.506,65
FONDO PLURIENNALE VINCOLATO PER SPESE CORRENTI	(-)			-
FONDO PLURIENNALE VINCOLATO PER SPESE IN CONTO CAPITALE	(-)			-
RISULTATO DI AMMINISTRAZIONE AL 31 DICEMBRE 2017	(=)			64.923,73

Composizione del risultato di amministrazione al 31 dicembre 2017:		
Parte accantonata		
Fondo crediti di dubbia esigibilità al 31/12/2017		
Accantonamento residui perenti al 31/12/2017		
Fondo anticipazioni liquidità DL 35 del 2013 e successive modifiche e rifinanziamenti		
Fondo perdite società partecipate		
Fondo contenzioso		
Altri accantonamenti		
	Totale parte accantonata (B)	-
Parte vincolata		
Vincoli derivanti da leggi e dai principi contabili		
Vincoli derivanti da trasferimenti		
Vincoli derivanti dalla contrazione di mutui		
Vincoli formalmente attribuiti dall'ente		
Altri vincoli		
	Totale parte vincolata (C)	-
Parte destinata agli investimenti		
	Totale parte destinata agli investimenti (D)	-
	Totale parte disponibile (E=A-B-C-D)	64.923,73
Se E è negativo, tale importo è iscritto tra le spese del bilancio di previsione come disavanzo da ripianare		

**CONTO CONSUNTIVO
ANNO 2017**

*DELIBERAZIONE DEL CONSIGLIO DI AMMINISTRAZIONE
N. 20 IN DATA 16 LUGLIO 2018*



Allegato b)

Composizione del fondo pluriennale
vincolato

Allegato b) al Rendiconto - Fondo pluriennale vincolato

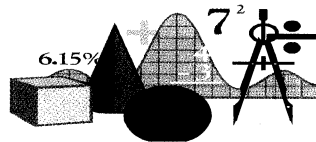
COMPOSIZIONE PER MISSIONI E PROGRAMMI DEL FONDO PLURIENNALE VINCOLATO DELL'ESERCIZIO 2017 DI RIFERIMENTO DEL BILANCIO *

	(a)	(b)	(c)	(d)	(e)	(f)	(g) = (c) + (d) + (e) + (f)	
	Fondo pluriennale vincolato al 31 dicembre dell'esercizio 2016	Spese impegnate negli esercizi precedenti e imputate all'esercizio 2017 e coperte dal fondo pluriennale vincolato	Riaccontamento degli impegni di cui all'lettera b) dell'esercizio 2017 (cd. economie di impegno)	Riaccontamento degli impegni di cui all'lettera b) dell'esercizio 2017 (cd. economie di impegno) su impegni pluriennali finanziati dal FPV e imputati agli esercizi successivi a 2017	Quota del fondo pluriennale vincolato al 31 dicembre dell'esercizio 2016 rinviata all'esercizio 2018 e successivi	Spese impegnate nell'esercizio 2017 con imputazione all'esercizio 2018 e coperte dal fondo pluriennale vincolato	Spese impegnate nell'esercizio 2017 con imputazione a esercizi successivi a quelli considerati nel bilancio pluriennale e coperte dal fondo pluriennale vincolato	Fondo pluriennale vincolato al 31 dicembre dell'esercizio 2017
	(a)	(b)	(c)	(d)	(e)	(f)	(g)	
MISSIONI E PROGRAMMI								
MISSIONE 1 - Servizi istituzionali, generali e di gestione								
01 Organi istituzionali	0,00	0,00		0,00	0,00	0,00	0,00	0,00
02 Segreteria generale	0,00	0,00		0,00	0,00	0,00	0,00	0,00
03 Gestione economica, finanziaria, programmazione, provveditorato	0,00	0,00		0,00	0,00	0,00	0,00	0,00
04 Gestione delle entrate tributarie e servizi fiscali	0,00	0,00		0,00	0,00	0,00	0,00	0,00
05 Gestione dei beni demaniali e patrimoniali	0,00	0,00		0,00	0,00	0,00	0,00	0,00
06 Ufficio tecnico	0,00	0,00		0,00	0,00	0,00	0,00	0,00
07 Elezioni e consultazioni popolari - Anagrafe e stato civile	0,00	0,00		0,00	0,00	0,00	0,00	0,00
08 Statistica e sistemi informativi	0,00	0,00		0,00	0,00	0,00	0,00	0,00
09 Assistenza tecnico-amministrativa agli enti locali	0,00	0,00		0,00	0,00	0,00	0,00	0,00
10 Risorse umane	0,00	0,00		0,00	0,00	0,00	0,00	0,00
11 Altri servizi generali	0,00	0,00		0,00	0,00	0,00	0,00	0,00
12 Politiche regionali unitarie per i servizi istituzionali, generali e di gestione (solo per le Regioni)	0,00	0,00		0,00	0,00	0,00	0,00	0,00
TOTALE MISSIONE 1 - Servizi istituzionali e generali, di gestione e di controllo	0,00	0,00	0,00	0,00	0,00	0,00	0,00	0,00
MISSIONE 2 - Giustizia								
01 Uffici giudiziari	0,00	0,00		0,00	0,00	0,00	0,00	0,00
02 Casa circondariale e altri servizi	0,00	0,00		0,00	0,00	0,00	0,00	0,00
03 Politiche regionali unitarie per la giustizia (solo per le Regioni)	0,00	0,00		0,00	0,00	0,00	0,00	0,00
TOTALE MISSIONE 2 - Giustizia	0,00	0,00	0,00	0,00	0,00	0,00	0,00	0,00
MISSIONE 3 - Ordine pubblico e sicurezza								
01 Polizia locale e amministrativa	0,00	0,00		0,00	0,00	0,00	0,00	0,00
02 Sistema integrato di sicurezza urbana	0,00	0,00		0,00	0,00	0,00	0,00	0,00
03 Politiche regionali unitarie per l'ordine pubblico e la sicurezza (solo per le Regioni)	0,00	0,00		0,00	0,00	0,00	0,00	0,00
TOTALE MISSIONE 3 - Ordine pubblico e sicurezza	0,00	0,00	0,00	0,00	0,00	0,00	0,00	0,00
MISSIONE 4 - Istruzione e diritto allo studio								
01 Istruzione prescolastica	0,00	0,00		0,00	0,00	0,00	0,00	0,00

INSTITUT VALDOTAIN DE L'ARTISANAT DE TRADITION

**CONTO CONSUNTIVO
ANNO 2017**

*DELIBERAZIONE DEL CONSIGLIO DI AMMINISTRAZIONE
N. 20 IN DATA 16 LUGLIO 2018*



Allegato c)

Composizione del fondo crediti di dubbia
esigibilità

L'artisansana

COMPOSIZIONE DELL'ACCANTONAMENTO AL FONDO CREDITI DI DUBBIA ESIGIBILITA' E AL FONDO SVALUTAZIONE CREDITI

TIPOLOGIA	DENOMINAZIONE	RESIDUI ATTIVI FORMATISI NELL'ESERCIZIO CUI SI RIFERISCE IL RENDICONTO (a)	RESIDUI ATTIVI DEGLI ESERCIZI PRECEDENTI (b)	TOTALE RESIDUI ATTIVI (c) = (a) + (b)	IMPORTO MINIMO DEL FONDO (d)	FONDO CREDITI DI DUBBIA ESIGIBILITA' (e)	% di accantonamento al fondo crediti di dubbia esigibilità (f) = (e) / (c)
ENTRATE CORRENTI DI NATURA TRIBUTARIA, CONTRIBUTIVA E PEREQUATIVA							
1010100	Tipologia 101: Imposte, tasse e proventi assimilati di cui accertati per cassa sulla base del principio contabile 3.7 Tipologia 101: Imposte, tasse e proventi assimilati non accertati per cassa	0,00	0,00	0,00	0,00	0,00	0,00
1010200	Tipologia 102: Tributi destinati al finanziamento della sanità (solo per le Regioni) di cui accertati per cassa sulla base del principio contabile 3.7 Tipologia 102: Tributi destinati al finanziamento della sanità non accertati per cassa	0,00	0,00	0,00	0,00	0,00	0,00
1010300	Tipologia 103: Tributi devoluti e regolati alle autonomie speciali (solo per le Regioni) di cui accertati per cassa sulla base del principio contabile 3.7 Tipologia 103: Tributi devoluti e regolati alle autonomie speciali non accertati per cassa	0,00	0,00	0,00	0,00	0,00	0,00
1010400	Tipologia 104: Compartecipazioni di tributi	0,00	0,00	0,00	0,00	0,00	0,00
1030100	Tipologia 301: Fondi perequativi da Amministrazioni Centrali	0,00	0,00	0,00	0,00	0,00	0,00
1030200	Tipologia 302: Fondi perequativi dalla Regione o Provincia autonoma (solo per gli Enti locali)	0,00	0,00	0,00	0,00	0,00	0,00
1000000	TOTALE TITOLO 1	0,00	0,00	0,00	0,00	0,00	0,00
TRASFERIMENTI CORRENTI							
2010100	Tipologia 101: Trasferimenti correnti da Amministrazioni pubbliche	30.000,00	0,00	30.000,00	-	0,00	-
2010200	Tipologia 102: Trasferimenti correnti da Famiglie	0,00	0,00	0,00	0,00	0,00	0,00
2010300	Tipologia 103: Trasferimenti correnti da imprese	0,00	0,00	0,00	0,00	0,00	0,00
2010400	Tipologia 104: Trasferimenti correnti da istituzioni Sociali Private	1.000,00	0,00	1.000,00	0,00	0,00	0,00
2010500	Tipologia 105: Trasferimenti correnti dall'Unione Europea e dal Resto del Mondo Trasferimenti correnti dall'Unione Europea Trasferimenti correnti dal Resto del Mondo	0,00 0,00 0,00	0,00 0,00 0,00	0,00 0,00 0,00	- - 0,00	- - 0,00	- - 0,00
2000000	TOTALE TITOLO 2	31.000,00	0,00	31.000,00	0,00	0,00	0,00
ENTRATE EXTRATRIBUTARIE							
3010000	Tipologia 100: Vendita di beni e servizi e proventi derivanti dalla gestione dei beni	57.595,15	3.630,00	61.225,15	0,00	0,00	0,00
3020000	Tipologia 200: Proventi derivanti dall'attività di controllo e repressione delle irregolarità e degli illeciti	0,00	0,00	0,00	0,00	0,00	0,00
3030000	Tipologia 300: Interessi attivi	1.060,24	0,00	1.060,24	0,00	0,00	0,00
3040000	Tipologia 400: Altre entrate da redditi da capitale	0,00	0,00	0,00	0,00	0,00	0,00
3050000	Tipologia 500: Rimborsi e altre entrate correnti	0,00	0,00	0,00	0,00	0,00	0,00
3000000	TOTALE TITOLO 3	58.655,39	3.630,00	62.285,39	0,00	0,00	0,00
ENTRATE IN CONTO CAPITALE							
4010000	Tipologia 100: Tributi in conto capitale	0,00	0,00	0,00	0,00	0,00	0,00
4020000	Tipologia 200: Contributi agli investimenti Contributi agli investimenti da amministrazioni pubbliche Contributi agli investimenti da UE Tipologia 200: Contributi agli investimenti al netto dei contributi da PA e da UE	0,00 0,00 0,00 0,00	0,00 0,00 0,00 0,00	0,00 0,00 0,00 0,00	- - - 0,00	- - - 0,00	- - - 0,00
4030000	Tipologia 300: Altri trasferimenti in conto capitale Altri trasferimenti in conto capitale da amministrazioni pubbliche Altri trasferimenti in conto capitale da UE Tipologia 300: Altri trasferimenti in conto capitale al netto dei trasferimenti da PA e da UE	0,00 0,00 0,00 0,00	0,00 0,00 0,00 0,00	0,00 0,00 0,00 0,00	- - - 0,00	- - - 0,00	- - - 0,00
4040000	Tipologia 400: Entrate da alienazione di beni materiali e immateriali	0,00	0,00	0,00	0,00	0,00	0,00
4050000	Tipologia 500: Altre entrate in conto capitale	0,00	0,00	0,00	0,00	0,00	0,00
4000000	TOTALE TITOLO 4	0,00	0,00	0,00	0,00	0,00	0,00
ENTRATE DA RIDUZIONE DI ATTIVITA' FINANZIARIE							
5010000	Tipologia 100: Alienazione di attività finanziarie	0,00	0,00	0,00	0,00	0,00	0,00
5020000	Tipologia 200: Riscossione crediti di breve termine	0,00	0,00	0,00	0,00	0,00	0,00
5030000	Tipologia 300: Riscossione crediti di medio-lungo termine	0,00	0,00	0,00	0,00	0,00	0,00
5040000	Tipologia 400: Altre entrate per riduzione di attività finanziarie	0,00	0,00	0,00	0,00	0,00	0,00
5000000	TOTALE TITOLO 5	0,00	0,00	0,00	0,00	0,00	0,00
TOTALE GENERALE		89.655,39	3.630,00	93.285,39	0,00	0,00	0,00
DI CUI FONDO CREDITI DI DUBBIA ESIGIBILITA' IN C/CAPITALE		0,00	0,00	0,00	0,00	0,00	0,00
DI CUI FONDO CREDITI DI DUBBIA ESIGIBILITA' DI PARTE CORRENTE		0,00	0,00	0,00	0,00	0,00	0,00

COMPOSIZIONE FONDO SVALUTAZIONE CREDITI	TOTALE CREDITI	FONDO SVALUTAZIONE CREDITI
RESIDUI ATTIVI NEL CONTO DEL BILANCIO	93.285,39	0,00
CREDITI STRALCIATI DAL CONTO DEL BILANCIO	0,00	0,00
ACCERTAMENTI IMPUTATI AGLI ESERCIZI SUCCESSIVI A QUELLO CUI IL RENDICONTO SI RIFERISCE	0,00	0,00
TOTALE	93.285,39	0,00

* Il fondo crediti di dubbia esigibilità è un accantonamento del risultato di amministrazione. Non richiedono l'accantonamento a tale fondo: a) i trasferimenti da altre Amministrazioni pubbliche e dall'Unione europea; b) i crediti assistiti da fidejussione; c) le entrate tributarie che, sulla base dei nuovi principi contabili, sono accertate per cassa.

**CONTO CONSUNTIVO
ANNO 2017**

*DELIBERAZIONE DEL CONSIGLIO DI AMMINISTRAZIONE
N. 20 IN DATA 16 LUGLIO 2018*



Allegato d)

Prospetto degli accertamenti per titoli,
tipologie e categorie

Allegato d) al Rendiconto - Entrate per categorie

**PROSPETTO DELLE ENTRATE DI BILANCIO PER TITOLI, TIPOLOGIE E CATEGORIE
ACCERTAMENTI**

TITOLO TIPOLOGIA CATEGORIA	DENOMINAZIONE	Totale	di cui entrate accertate non ricorrenti	Riscossioni in c/competenza	Riscossioni in c/residui
	ENTRATE CORRENTI DI NATURA TRIBUTARIA, CONTRIBUTIVA E PEREQUATIVA				
1010100	Tipologia 101: Imposte tasse e proventi assimilati	0,00	0,00	0,00	0,00
1010103	Imposta sostitutiva dell'IRPEF e dell'imposta di registro e di bollo sulle locazioni di immobili per finalità ab	0,00	0,00	0,00	0,00
1010106	Imposta municipale propria	0,00	0,00	0,00	0,00
1010108	Imposta comunale sugli immobili (ICI)	0,00	0,00	0,00	0,00
1010116	Addizionale comunale IRPEF	0,00	0,00	0,00	0,00
1010123	Imposta sulle assicurazioni	0,00	0,00	0,00	0,00
1010129	Accisa sul gasolio	0,00	0,00	0,00	0,00
1010139	Imposta sulle assicurazioni RC auto	0,00	0,00	0,00	0,00
1010140	Imposta di iscrizione al pubblico registro automobilistico (PRA)	0,00	0,00	0,00	0,00
1010141	Imposta di soggiorno	0,00	0,00	0,00	0,00
1010149	Tasse sulle concessioni comunali	0,00	0,00	0,00	0,00
1010150	Tassa di circolazione dei veicoli a motore (tassa automobilistica)	0,00	0,00	0,00	0,00
1010151	Tassa smaltimento rifiuti solidi urbani	0,00	0,00	0,00	0,00
1010152	Tassa occupazione spazi e aree pubbliche	0,00	0,00	0,00	0,00
1010153	Imposta comunale sulla pubblicità e diritto sulle pubbliche affissioni	0,00	0,00	0,00	0,00
1010154	Imposta municipale secondaria	0,00	0,00	0,00	0,00
1010160	Tributo per l'esercizio delle funzioni di tutela, protezione e igiene dell'ambiente	0,00	0,00	0,00	0,00
1010161	Tributo comunale sui rifiuti e sui servizi	0,00	0,00	0,00	0,00
1010164	Diritti mattatoi	0,00	0,00	0,00	0,00
1010165	Diritti degli Enti provinciali turismo	0,00	0,00	0,00	0,00
1010168	Addizionale regionale sui canoni per le utenze di acque pubbliche	0,00	0,00	0,00	0,00
1010170	Proventi dei Casinò	0,00	0,00	0,00	0,00
1010176	Tassa sui servizi comunali (TASI)	0,00	0,00	0,00	0,00
1010195	Altre ritenute n.a.c.	0,00	0,00	0,00	0,00
1010196	Altre entrate su lotto, lotterie e altre attività di gioco n.a.c.	0,00	0,00	0,00	0,00
1010197	Altre accise n.a.c.	0,00	0,00	0,00	0,00
1010198	Altre imposte sostitutive n.a.c.	0,00	0,00	0,00	0,00
1010199	Altre imposte, tasse e proventi n.a.c.	0,00	0,00	0,00	0,00
1010400	Tipologia 104: Compartecipazioni di tributi	0,00	0,00	0,00	0,00
1010405	Compartecipazione IVA ai Comuni	0,00	0,00	0,00	0,00
1010406	Compartecipazione IRPEF ai Comuni	0,00	0,00	0,00	0,00
1010407	Compartecipazione IRPEF alle Province	0,00	0,00	0,00	0,00
1010408	Tributo provinciale deposito in discarica dei rifiuti solidi	0,00	0,00	0,00	0,00
1010498	Altre compartecipazioni alle province	0,00	0,00	0,00	0,00
1010499	Altre compartecipazioni a comuni	0,00	0,00	0,00	0,00
1030100	Tipologia 301: Fondi perequativi da Amministrazioni Centrali	0,00	0,00	0,00	0,00
1030101	Fondi perequativi dallo Stato	0,00	0,00	0,00	0,00
1030200	Tipologia 302: Fondi perequativi dalla Regione o Provincia autonoma	0,00	0,00	0,00	0,00
1030201	Fondi perequativi dalla Regione o Provincia autonoma	0,00	0,00	0,00	0,00
1000000	TOTALE TITOLO 1	0,00	0,00	0,00	0,00
	TRASFERIMENTI CORRENTI				
2010100	Tipologia 101: Trasferimenti correnti da Amministrazioni pubbliche	973.023,14	0,00	943.023,14	30.000,00
2010101	Trasferimenti correnti da Amministrazioni Centrali	0,00	0,00	0,00	0,00
2010102	Trasferimenti correnti da Amministrazioni Locali	955.600,00	0,00	925.600,00	30.000,00
2010103	Trasferimenti correnti da Enti di Previdenza	17.423,14	0,00	17.423,14	0,00
2010104	Trasferimenti correnti da organismi interni e/o unità locali della amministrazione	0,00	0,00	0,00	0,00
2010200	Tipologia 102: Trasferimenti correnti da Famiglie	0,00	0,00	0,00	0,00
2010201	Trasferimenti correnti da Famiglie	0,00	0,00	0,00	0,00
2010300	Tipologia 103: Trasferimenti correnti da Imprese	3.000,00	0,00	3.000,00	0,00
2010301	Sponsorizzazioni da imprese	3.000,00	0,00	3.000,00	0,00
2010302	Altri trasferimenti correnti da imprese	0,00	0,00	0,00	0,00
2010400	Tipologia 104: Trasferimenti correnti da Istituzioni Sociali Private	3.000,00	0,00	2.000,00	0,00
2010401	Trasferimenti correnti da Istituzioni Sociali Private	3.000,00	0,00	2.000,00	0,00
2010500	Tipologia 105: Trasferimenti correnti dall'Unione Europea e dal Resto del Mondo	0,00	0,00	0,00	0,00
2010501	Trasferimenti correnti dall'Unione Europea	0,00	0,00	0,00	0,00
2010502	Trasferimenti correnti dal Resto del Mondo	0,00	0,00	0,00	0,00
2000000	TOTALE TITOLO 2	979.023,14	0,00	948.023,14	30.000,00
	ENTRATE EXTRATRIBUTARIE				

3010000	Tipologia 100: Vendita di beni e servizi e proventi derivanti dalla gestione dei beni	478.092,88	0,00	420.497,73	66.120,18
3010100	Vendita di beni	478.092,88	0,00	420.497,73	66.120,18
3010200	Entrate dalla vendita e dall'erogazione di servizi	0,00	0,00	0,00	0,00
3010300	Proventi derivanti dalla gestione dei beni	0,00	0,00	0,00	0,00
3020000	Tipologia 200: Proventi derivanti dall'attività di controllo e repressione delle irregolarità e degli illeciti	0,00	0,00	0,00	0,00
3020100	Entrate da amministrazioni pubbliche derivanti dall'attività di controllo e repressione delle irregolarità e degli illeciti	0,00	0,00	0,00	0,00
3020200	Entrate da famiglie derivanti dall'attività di controllo e repressione delle irregolarità e degli illeciti	0,00	0,00	0,00	0,00
3020300	Entrate da Imprese derivanti dall'attività di controllo e repressione delle irregolarità e degli illeciti	0,00	0,00	0,00	0,00
3020400	Entrate da Istituzioni Sociali Private derivanti dall'attività di controllo e repressione delle irregolarità e degli illeciti	0,00	0,00	0,00	0,00
3030000	Tipologia 300: Interessi attivi	4.785,71	0,00	3.725,47	890,57
3030100	Interessi attivi da titoli o finanziamenti a breve termine	0,00	0,00	0,00	0,00
3030200	Interessi attivi da titoli obbligazionari a medio - lungo termine	0,00	0,00	0,00	0,00
3030300	Altri interessi attivi	4.785,71	0,00	3.725,47	890,57
3040000	Tipologia 400: Altre entrate da redditi da capitale	0,00	0,00	0,00	0,00
3040100	Rendimenti da fondi comuni di investimento	0,00	0,00	0,00	0,00
3040200	Entrate derivanti dalla distribuzione di dividendi	0,00	0,00	0,00	0,00
3040300	Entrate derivanti dalla distribuzione di utili e avanzi	0,00	0,00	0,00	0,00
3049900	Altre entrate da redditi da capitale	0,00	0,00	0,00	0,00
3050000	Tipologia 500: Rimborsi e altre entrate correnti	62.964,80	0,00	62.964,80	1.669,86
3050100	Indennizzi di assicurazione	0,00	0,00	0,00	0,00
3050200	Rimborsi in entrata	62.964,80	0,00	62.964,80	1.669,86
3059900	Altre entrate correnti n.a.c.	0,00	0,00	0,00	0,00
3000000	TOTALE TITOLO 3	545.843,39	0,00	487.188,00	68.680,61
	ENTRATE IN CONTO CAPITALE				
4010000	Tipologia 100: Tributi in conto capitale	0,00	0,00	0,00	0,00
4010100	Imposte da sanatorie e condoni	0,00	0,00	0,00	0,00
4010200	Altre imposte in conto capitale	0,00	0,00	0,00	0,00
4020000	Tipologia 200: Contributi agli investimenti	0,00	0,00	0,00	0,00
4020100	Contributi agli investimenti da amministrazioni pubbliche	0,00	0,00	0,00	0,00
4020200	Contributi agli investimenti da Famiglie	0,00	0,00	0,00	0,00
4020300	Contributi agli investimenti da Imprese	0,00	0,00	0,00	0,00
4020400	Contributi agli investimenti da Istituzioni Sociali Private	0,00	0,00	0,00	0,00
4020500	Contributi agli investimenti dall'Unione Europea e dal Resto del Mondo	0,00	0,00	0,00	0,00
4020600	Contributi agli investimenti direttamente destinati al rimborso di prestiti da amministrazioni pubbliche	0,00	0,00	0,00	0,00
4030000	Tipologia 300: Altri trasferimenti in conto capitale	0,00	0,00	0,00	0,00
4030100	Trasferimenti in conto capitale per assunzione di debiti dell'amministrazione da parte di amministrazioni pubbliche	0,00	0,00	0,00	0,00
4030200	Trasferimenti in conto capitale per assunzione di debiti dell'amministrazione da parte di Imprese	0,00	0,00	0,00	0,00
4030300	Trasferimenti in conto capitale per assunzione di debiti dell'amministrazione da parte dell'Unione Europea e del Resto del Mondo	0,00	0,00	0,00	0,00
4030400	Trasferimenti in conto capitale da parte di amministrazioni pubbliche per cancellazione di debiti dell'amministrazione ⁽²⁾	0,00	0,00	0,00	0,00
4030500	Trasferimenti in conto capitale da parte di Imprese per cancellazione di debiti dell'amministrazione ⁽²⁾	0,00	0,00	0,00	0,00
4030600	Trasferimenti in conto capitale da parte dell'Unione Europea e Resto del Mondo per cancellazione di debiti dell'amministrazione ⁽²⁾	0,00	0,00	0,00	0,00
4030700	Trasferimenti in conto capitale per ripiano disavanzi pregressi da amministrazioni pubbliche	0,00	0,00	0,00	0,00
4030800	Trasferimenti in conto capitale per ripiano disavanzi pregressi da Imprese	0,00	0,00	0,00	0,00
4030900	Trasferimenti in conto capitale per ripiano disavanzi pregressi dall'Unione Europea e dal Resto del Mondo	0,00	0,00	0,00	0,00
4031000	Altri trasferimenti in conto capitale da amministrazioni pubbliche	0,00	0,00	0,00	0,00
4031100	Altri trasferimenti in conto capitale da Famiglie	0,00	0,00	0,00	0,00
4031200	Altri trasferimenti in conto capitale da Imprese	0,00	0,00	0,00	0,00
4031300	Altri trasferimenti in conto capitale da Istituzioni Sociali Private	0,00	0,00	0,00	0,00
4031400	Altri trasferimenti in conto capitale dall'Unione Europea e dal Resto del Mondo	0,00	0,00	0,00	0,00
4040000	Tipologia 400: Entrate da alienazione di beni materiali e immateriali	0,00	0,00	0,00	0,00
4040100	Alienazione di beni materiali	0,00	0,00	0,00	0,00
4040200	Cessione di Terreni e di beni materiali non prodotti	0,00	0,00	0,00	0,00
4040300	Alienazione di beni immateriali	0,00	0,00	0,00	0,00
4050000	Tipologia 500: Altre entrate in conto capitale	0,00	0,00	0,00	0,00
4050100	Permessi di costruire	0,00	0,00	0,00	0,00
4050200	Entrate derivanti da conferimento immobili a fondi immobiliari	0,00	0,00	0,00	0,00
4050300	Entrate in conto capitale dovute a rimborsi, recuperi e restituzioni di somme non dovute o incassate in eccesso	0,00	0,00	0,00	0,00
4050400	Altre entrate in conto capitale n.a.c.	0,00	0,00	0,00	0,00
4000000	TOTALE TITOLO 4	0,00	0,00	0,00	0,00

ENTRATE DA RIDUZIONE DI ATTIVITA' FINANZIARIE					
5010000	Tipologia 100: Alienazione di attività finanziarie	0,00	0,00	0,00	0,00
5010100	Alienazione di partecipazioni	0,00	0,00	0,00	0,00
5010200	Alienazione di quote di fondi comuni di investimento	0,00	0,00	0,00	0,00
5010300	Alienazione di titoli obbligazionari a breve termine	0,00	0,00	0,00	0,00
5010400	Alienazione di titoli obbligazionari a medio-lungo termine	0,00	0,00	0,00	0,00
5020000	Tipologia 200: Riscossione di crediti di breve termine	0,00	0,00	0,00	0,00
5020100	Riscossione crediti di breve termine a tasso agevolato da Amministrazioni Pubbliche	0,00	0,00	0,00	0,00
5020200	Riscossione crediti di breve termine a tasso agevolato da Famiglie	0,00	0,00	0,00	0,00
5020300	Riscossione crediti di breve termine a tasso agevolato da Imprese	0,00	0,00	0,00	0,00
5020400	Riscossione crediti di breve termine a tasso agevolato da Istituzioni Sociali Private	0,00	0,00	0,00	0,00
5020500	Riscossione crediti di breve termine a tasso agevolato dall'Unione Europea e dal Resto del Mondo	0,00	0,00	0,00	0,00
5020600	Riscossione crediti di breve termine a tasso non agevolato da Amministrazione Pubbliche	0,00	0,00	0,00	0,00
5020700	Riscossione crediti di breve termine a tasso non agevolato da Famiglie	0,00	0,00	0,00	0,00
5020800	Riscossione crediti di breve termine a tasso non agevolato da Imprese	0,00	0,00	0,00	0,00
5020900	Riscossione crediti di breve termine a tasso non agevolato da Istituzioni Sociali Private	0,00	0,00	0,00	0,00
5021000	Riscossione crediti di breve termine a tasso non agevolato dall'Unione Europea e dal Resto del Mondo	0,00	0,00	0,00	0,00
5030000	Tipologia 300: Riscossione crediti di medio-lungo termine	0,00	0,00	0,00	0,00
5030100	Riscossione crediti di medio-lungo termine a tasso agevolato da Amministrazioni Pubbliche	0,00	0,00	0,00	0,00
5030200	Riscossione crediti di medio-lungo termine a tasso agevolato da Famiglie	0,00	0,00	0,00	0,00
5030300	Riscossione crediti di medio-lungo termine a tasso agevolato da Imprese	0,00	0,00	0,00	0,00
5030400	Riscossione crediti di medio-lungo termine a tasso agevolato da Istituzioni Sociali Private	0,00	0,00	0,00	0,00
5030500	Riscossione crediti di medio-lungo termine a tasso agevolato dall'Unione Europea e dal Resto del Mondo	0,00	0,00	0,00	0,00
5030600	Riscossione crediti di medio-lungo termine a tasso non agevolato da Amministrazione Pubbliche	0,00	0,00	0,00	0,00
5030700	Riscossione crediti di medio-lungo termine a tasso non agevolato da Famiglie	0,00	0,00	0,00	0,00
5030800	Riscossione crediti di medio-lungo termine a tasso non agevolato da Imprese	0,00	0,00	0,00	0,00
5030900	Riscossione crediti di medio-lungo termine a tasso non agevolato da Istituzioni Sociali Private	0,00	0,00	0,00	0,00
5031000	Riscossione crediti di medio-lungo termine a tasso non agevolato dall'Unione Europea e dal Resto del Mondo	0,00	0,00	0,00	0,00
5031100	Riscossione crediti sorti a seguito di escussione di garanzie in favore di Amministrazioni Pubbliche	0,00	0,00	0,00	0,00
5031200	Riscossione crediti sorti a seguito di escussione di garanzie in favore di Famiglie	0,00	0,00	0,00	0,00
5031300	Riscossione crediti sorti a seguito di escussione di garanzie in favore di Imprese	0,00	0,00	0,00	0,00
5031400	Riscossione crediti sorti a seguito di escussione di garanzie in favore di Istituzioni Sociali Private	0,00	0,00	0,00	0,00
5031500	Riscossione crediti sorti a seguito di escussione di garanzie in favore dell'Unione Europea e del Resto del Mondo	0,00	0,00	0,00	0,00
5040000	Tipologia 400: Altre entrate per riduzione di attività finanziarie	0,00	0,00	0,00	0,00
5040100	Riduzione di altre attività finanziarie verso Amministrazioni Pubbliche	0,00	0,00	0,00	0,00
5040200	Riduzione di altre attività finanziarie verso Famiglie	0,00	0,00	0,00	0,00
5040300	Riduzione di altre attività finanziarie verso Imprese	0,00	0,00	0,00	0,00
5040400	Riduzione di altre attività finanziarie verso Istituzioni Sociali Private	0,00	0,00	0,00	0,00
5040500	Riduzione di altre attività finanziarie verso Unione Europea e Resto del Mondo	0,00	0,00	0,00	0,00
5040600	Prelievi dai conti di tesoreria statale diversi dalla Tesoreria Unica	0,00	0,00	0,00	0,00
5040700	Prelievi da depositi bancari	0,00	0,00	0,00	0,00
5040800	Entrate da derivati di ammortamento ⁽²⁾	0,00	0,00	0,00	0,00
5000000	TOTALE TITOLO 5	0,00	0,00	0,00	0,00
ACCENSIONE PRESTITI					
6010000	Tipologia 100: Emissione di titoli obbligazionari	0,00	0,00	0,00	0,00
6010100	Emissioni titoli obbligazionari a breve termine	0,00	0,00	0,00	0,00
6010200	Emissioni titoli obbligazionari a medio-lungo termine	0,00	0,00	0,00	0,00
6020000	Tipologia 200: Accensione Prestiti a breve termine	0,00	0,00	0,00	0,00
6020100	Finanziamenti a breve termine	0,00	0,00	0,00	0,00
6020200	Anticipazioni	0,00	0,00	0,00	0,00
6030000	Tipologia 300: Accensione Mutui e altri finanziamenti a medio lungo termine	0,00	0,00	0,00	0,00
6030100	Finanziamenti a medio lungo termine	0,00	0,00	0,00	0,00
6030200	Accensione prestiti da attualizzazione Contributi Pluriennali	0,00	0,00	0,00	0,00
6030300	Accensione prestiti a seguito di escussione di garanzie	0,00	0,00	0,00	0,00
6040000	Tipologia 400: Altre forme di indebitamento	0,00	0,00	0,00	0,00
6040200	Accensione Prestiti - Leasing finanziario	0,00	0,00	0,00	0,00
6040300	Accensione Prestiti - Operazioni di cartolarizzazione	0,00	0,00	0,00	0,00
6040400	Accensione Prestiti - Derivati	0,00	0,00	0,00	0,00
6000000	TOTALE TITOLO 6	0,00	0,00	0,00	0,00
ANTICIPAZIONI DA ISTITUTO TESORIERE/CASSIERE					

7010000	Tipologia 100: Anticipazioni da istituto tesoriere/cassiere	0,00	0,00	0,00	0,00
7010100	Anticipazioni da istituto tesoriere/cassiere	0,00	0,00	0,00	0,00
7000000	TOTALE TITOLO 7	0,00	0,00	0,00	0,00
ENTRATE PER CONTO TERZI E PARTITE DI GIRO					
9010000	Tipologia 100: Entrate per partite di giro	155.017,14	0,00	155.017,14	0,00
9010100	Altre ritenute	346,71	0,00	346,71	0,00
9010200	Ritenute su redditi da lavoro dipendente	131.191,85	0,00	131.191,85	0,00
9010300	Ritenute su redditi da lavoro autonomo	12.891,76	0,00	12.891,76	0,00
9010400	Finanziamento della gestione sanitaria dalla gestione ordinaria della Regione	0,00	0,00	0,00	0,00
9019900	Altre entrate per partite di giro	10.586,82	0,00	10.586,82	0,00
9020000	Tipologia 200: Entrate per conto terzi	0,00	0,00	0,00	0,00
9020100	Rimborsi per acquisto di beni e servizi per conto terzi	0,00	0,00	0,00	0,00
9020200	Trasferimenti da Amministrazioni pubbliche per operazioni conto terzi	0,00	0,00	0,00	0,00
9020300	Trasferimenti da altri settori per operazioni conto terzi	0,00	0,00	0,00	0,00
9020400	Depositi di/preso terzi	0,00	0,00	0,00	0,00
9020500	Riscossione imposte e tributi per conto terzi	0,00	0,00	0,00	0,00
9029900	Altre entrate per conto terzi	0,00	0,00	0,00	0,00
9000000	TOTALE TITOLO 9	155.017,14	0,00	155.017,14	0,00
TOTALE TITOLI		1.679.883,67	0,00	1.590.228,28	98.680,61

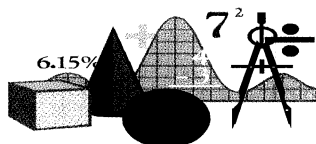
(*) Gli enti adeguano il prospetto a seguito dell'aggiornamento del piano dei conti integrato.

(1) Colonne inserite con il D.M. 1 dicembre 2015. Gli enti locali possono rinviare la decorrenza dell'inserimento delle due colonne concernenti le riscossioni in c/competenza e in c/residui, all'esercizio in cui i rendiconti dei Comuni e delle Province sono acquisiti dalla banca dati delle amministrazioni pubbliche di cui all'articolo 13 della legge n. 196 del 2009 e resi disponibili a ISTAT

INSTITUT VALDOTAIN DE L'ARTISANAT DE TRADITION

**CONTO CONSUNTIVO
ANNO 2017**

*DELIBERAZIONE DEL CONSIGLIO DI AMMINISTRAZIONE
N. 20 IN DATA 16 LUGLIO 2018*



Allegato e1)

Prospetto degli impegni per missioni,
programmi e macroaggregati

L'artisansana

Allegato E) al Rendiconto - Spese per macroaggregati

**RIEPILOGO SPESE PER TITOLI E MACROAGGREGATI
IMPEGNI**

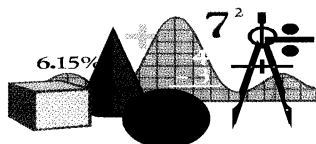
TITOLI E MACROAGGREGATI DI SPESA		Totale	- di cui non ricorrenti
	TITOLO 1 - Spese correnti		
101	Redditi da lavoro dipendente	731.462,64	-
102	Imposte e tasse a carico dell'ente	80.148,10	-
103	Acquisto di beni e servizi	664.418,41	-
104	Trasferimenti correnti	3.832,00	-
105	Trasferimenti di tributi (solo per le Regioni)	-	-
106	Fondi perequativi (solo per le Regioni)	-	-
107	Interessi passivi	-	-
108	Altre spese per redditi da capitale	-	-
109	Rimborsi e poste correttive delle entrate	472,83	-
110	Altre spese correnti	17.822,76	-
100	Totale TITOLO 1	1.498.156,74	-
	TITOLO 2 - Spese in conto capitale		
201	Tributi in conto capitale a carico dell'ente	-	-
202	Investimenti fissi lordi e acquisto di terreni	1.950,00	-
203	Contributi agli investimenti	-	-
204	Altri trasferimenti in conto capitale	-	-
205	Altre spese in conto capitale	-	-
200	Totale TITOLO 2	1.950,00	-
	TITOLO 3 - Spese per incremento di attività finanziarie		
301	Acquisizioni di attività finanziarie	-	-
302	Concessione crediti di breve termine	-	-
303	Concessione crediti di medio-lungo termine	-	-
304	Altre spese per incremento di attività finanziarie	-	-
300	Totale TITOLO 3	-	-
	TITOLO 4 - Rimborso di prestiti		
401	Rimborso di titoli obbligazionari	-	-
402	Rimborso prestiti a breve termine	-	-
403	Rimborso mutui e altri finanziamenti a medio lungo termine	-	-
404	Rimborso di altre forme di indebitamento	-	-
405	Fondi per rimborso prestiti ⁽¹⁾	-	-
400	Totale TITOLO 4	-	-
	TITOLO 5 - Chiusura Anticipazioni ricevute da istituto tesoriere/cassiere		
501	Chiusura Anticipazioni ricevute da istituto tesoriere/cassiere	-	-
500	Totale TITOLO 5	-	-
	TITOLO 7 - Uscite per conto terzi e partite di giro		
701	Uscite per partite di giro	155.017,14	-
702	Uscite per conto terzi	-	-
700	Totale TITOLO 7	155.017,14	-
	TOTALE IMPEGNI	1.655.123,88	-

(1) Gli stanziamenti di spesa riguardanti il macroaggregato "Fondi per rimborso prestiti" non possono essere impegnati e pagati.

ISTITUT VALDOTAIN DE L'ARTISANAT DE TRADITION

**CONTO CONSUNTIVO
ANNO 2017**

*DELIBERAZIONE DEL CONSIGLIO DI AMMINISTRAZIONE
N. 20 IN DATA 16 LUGLIO 2018*



Allegato e2)

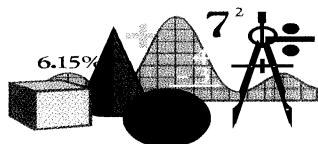
Prospetto dei pagamenti di competenza
per macroaggregati – spese correnti

L'artIsana

INSTITUT VALDOTAIN DE L'ARTISANAT DE TRADITION

**CONTO CONSUNTIVO
ANNO 2017**

*DELIBERAZIONE DEL CONSIGLIO DI AMMINISTRAZIONE
N. 20 IN DATA 16 LUGLIO 2018*



Allegato e3)

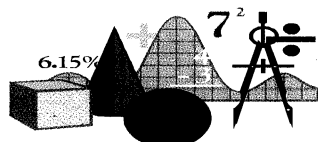
Prospetto dei pagamenti di competenza
per macroaggregati – spese in conto
capitale

L'artisansana

INSTITUT VALDOTAIN DE L'ARTISANAT DE TRADITION

**CONTO CONSUNTIVO
ANNO 2017**

*DELIBERAZIONE DEL CONSIGLIO DI AMMINISTRAZIONE
N. 20 IN DATA 16 LUGLIO 2018*



Allegato e4)

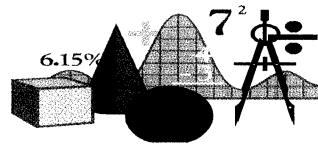
Prospetto dei pagamenti a residuo per
macroaggregati – spese correnti

L'artisansana

18 MISSIONE 18 - Relazioni con le altre autonomie territoriali e locali																				
01	Relazioni finanziarie con le altre autonomie territoriali	0,00	0,00	0,00	0,00	0,00	0,00	0,00	0,00	0,00	0,00	0,00	0,00	0,00	0,00	0,00	0,00	0,00	0,00	0,00
02	Politica regionale unitaria per le relazioni con le altre autonomie territoriali e locali (solo per le Regioni)	0,00	0,00	0,00	0,00	0,00	0,00	0,00	0,00	0,00	0,00	0,00	0,00	0,00	0,00	0,00	0,00	0,00	0,00	0,00
TOTALE MISSIONE 18 - Relazioni con le altre autonomie territoriali e locali		0,00	0,00	0,00	0,00	0,00	0,00	0,00	0,00	0,00	0,00	0,00	0,00	0,00	0,00	0,00	0,00	0,00	0,00	0,00
19 MISSIONE 19 - Relazioni internazionali																				
01	Relazioni internazionali e Cooperazione allo sviluppo	0,00	0,00	0,00	0,00	0,00	0,00	0,00	0,00	0,00	0,00	0,00	0,00	0,00	0,00	0,00	0,00	0,00	0,00	0,00
02	Cooperazione territoriale (solo per le Regioni)	0,00	0,00	0,00	0,00	0,00	0,00	0,00	0,00	0,00	0,00	0,00	0,00	0,00	0,00	0,00	0,00	0,00	0,00	0,00
TOTALE MISSIONE 19 - Relazioni internazionali		0,00	0,00	0,00	0,00	0,00	0,00	0,00	0,00	0,00	0,00	0,00	0,00	0,00	0,00	0,00	0,00	0,00	0,00	0,00
20 MISSIONE 20 - Fondi e accantonamenti																				
01	Fondo di riserva	0,00	0,00	0,00	0,00	0,00	0,00	0,00	0,00	0,00	0,00	0,00	0,00	0,00	0,00	0,00	0,00	0,00	0,00	0,00
02	Fondo crediti di dubbia esigibilità	0,00	0,00	0,00	0,00	0,00	0,00	0,00	0,00	0,00	0,00	0,00	0,00	0,00	0,00	0,00	0,00	0,00	0,00	0,00
03	Altri Fondi	0,00	0,00	0,00	0,00	0,00	0,00	0,00	0,00	0,00	0,00	0,00	0,00	0,00	0,00	0,00	0,00	0,00	0,00	0,00
TOTALE MISSIONE 20 - Fondi e accantonamenti		0,00	0,00	0,00	0,00	0,00	0,00	0,00	0,00	0,00	0,00	0,00	0,00	0,00	0,00	0,00	0,00	0,00	0,00	0,00
50 MISSIONE 50 - Debito pubblico																				
01	Quota interessi: ammortamento mutui e prestiti obbligazionari	0,00	0,00	0,00	0,00	0,00	0,00	0,00	0,00	0,00	0,00	0,00	0,00	0,00	0,00	0,00	0,00	0,00	0,00	0,00
TOTALE MISSIONE 50 - Debito pubblico		0,00	0,00	0,00	0,00	0,00	0,00	0,00	0,00	0,00	0,00	0,00	0,00	0,00	0,00	0,00	0,00	0,00	0,00	0,00
60 MISSIONE 60 - Anticipazioni finanziarie																				
01	Restituzione anticipazione di tesoreria	0,00	0,00	0,00	0,00	0,00	0,00	0,00	0,00	0,00	0,00	0,00	0,00	0,00	0,00	0,00	0,00	0,00	0,00	0,00
TOTALE MISSIONE 60 - Anticipazioni finanziarie		0,00	0,00	0,00	0,00	0,00	0,00	0,00	0,00	0,00	0,00	0,00	0,00	0,00	0,00	0,00	0,00	0,00	0,00	0,00
TOTALE MACROAGGREGATI		43.773,37	0,00	121.729,04	147,00	0,00	0,00	0,00	0,00	0,00	0,00	0,00	0,00	0,00	0,00	0,00	2.840,01	168.489,42		

**CONTO CONSUNTIVO
ANNO 2017**

*DELIBERAZIONE DEL CONSIGLIO DI AMMINISTRAZIONE
N. 20 IN DATA 16 LUGLIO 2018*

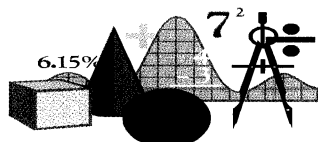


Allegato e5)

Prospetto dei pagamenti a residuo per
macroaggregati – spese in conto capitale

**CONTO CONSUNTIVO
ANNO 2017**

*DELIBERAZIONE DEL CONSIGLIO DI AMMINISTRAZIONE
N. 20 IN DATA 16 LUGLIO 2018*



Allegato f)

Tabella dimostrativa degli accertamenti
pluriennali

Allegato f) al Rendiconto - Accertamenti pluriennali

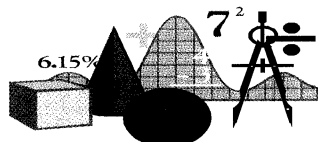
ACCERTAMENTI ASSUNTI NELL'ESERCIZIO DI RIFERIMENTO E NEGLI ESERCIZI PRECEDENTI IMPUTATI ALL'ANNO SUCCESSIVO CUI SI RIFERISCE IL RENDICONTO E SEGUENTI

TITOLI E TIPOLOGIE DI ENTRATA	Anno successivo a quello cui si riferisce il rendiconto		Secondo anno successivo a quello cui si riferisce il rendiconto		Anni successivi Accertamenti
	Previsioni di competenza	Accertamenti	Previsioni di competenza del bilancio pluriennale	Accertamenti	
TITOLO 1 - Entrate correnti di natura tributaria, contributiva e perequativa					
10101 Tipologia 101 - Imposte tasse e proventi assimilati	0,00	0,00	0,00	0,00	0,00
10102 Tipologia 102 - Tributi destinati al finanziamento della sanità (solo per le Regioni)	0,00	0,00	0,00	0,00	0,00
10103 Tipologia 103- Tributi devoluti e regolati alle autonomie speciali(solo per le Regioni)	0,00	0,00	0,00	0,00	0,00
10104 Tipologia 104 - Compartecipazioni di tributi	0,00	0,00	0,00	0,00	0,00
10301 Tipologia 301 - Fondi perequativi da Amministrazioni Centrali	0,00	0,00	0,00	0,00	0,00
10302 Tipologia 302 - Fondi perequativi dalla Regione o Provincia autonoma(solo per Enti locali)	0,00	0,00	0,00	0,00	0,00
Totale TITOLO 1	0,00	0,00	0,00	0,00	0,00
TITOLO 2 - Trasferimenti correnti					
20101 Tipologia 101 - Trasferimenti correnti da Amministrazioni pubbliche	885.600,00	0,00	885.600,00	0,00	0,00
20102 Tipologia 102 - Trasferimenti correnti da Famiglie	0,00	0,00	0,00	0,00	0,00
20103 Tipologia 103 - Trasferimenti correnti da Imprese	0,00	0,00	0,00	0,00	0,00
20104 Tipologia 104 - Trasferimenti correnti da Istituzioni Sociali Private	0,00	0,00	0,00	0,00	0,00
20105 Tipologia 105 - Trasferimenti correnti dall'Unione europea e dal Resto del Mondo	0,00	0,00	0,00	0,00	0,00
Totale TITOLO 2	885.600,00	0,00	885.600,00	0,00	0,00
TITOLO 3 - Entrate extratributarie					
30100 Tipologia 100 - Vendita di beni e servizi e proventi derivanti dalla gestione dei beni	505.000,00	0,00	505.000,00	0,00	0,00
30200 Tipologia 200 - Proventi derivanti dall'attività di controllo e repressione delle irregolarità e degli illeciti	0,00	0,00	0,00	0,00	0,00
30300 Tipologia 300 - Interessi attivi	5.000,00	0,00	5.000,00	0,00	0,00
30400 Tipologia 400 - Altre entrate da redditi da capitale	0,00	0,00	0,00	0,00	0,00
30500 Tipologia 500 - Rimborsi e altre entrate correnti	32.500,00	0,00	32.500,00	0,00	0,00
Totale TITOLO 3	542.500,00	0,00	542.500,00	0,00	0,00
TITOLO 4 - Entrate in conto capitale					

40100	Tipologia 100 - Tributi in conto capitale	0,00	0,00	0,00	0,00
40200	Tipologia 200 - Contributi agli investimenti	0,00	0,00	0,00	0,00
40300	Tipologia 300 - Altri trasferimenti in conto capitale	0,00	0,00	0,00	0,00
40400	Tipologia 400 - Entrate da alienazione di beni materiali e immateriali	0,00	0,00	0,00	0,00
40500	Tipologia 500 - Altre entrate in conto capitale	0,00	0,00	0,00	0,00
40000	Totale TITOLO 4	0,00	0,00	0,00	0,00
TITOLO 5 - Entrate da riduzione di attività finanziarie					
50100	Tipologia 100 - Alienazione di attività finanziarie	0,00	0,00	0,00	0,00
50200	Tipologia 200 - Riscossione crediti di breve termine	0,00	0,00	0,00	0,00
50300	Tipologia 300 - Riscossione crediti di medio e lungo termine	0,00	0,00	0,00	0,00
50400	Tipologia 400 - Altre entrate per riduzione di attività finanziarie	0,00	0,00	0,00	0,00
50000	Totale TITOLO 5	0,00	0,00	0,00	0,00
TITOLO 6 - Accensione prestiti					
60100	Tipologia 100 - Emissione di titoli obbligazionari	0,00	0,00	0,00	0,00
60200	Tipologia 200 - Accensione Prestiti a breve termine	0,00	0,00	0,00	0,00
60300	Tipologia 300 - Accensione Mutui e altri finanziamenti a medio lungo termine	0,00	0,00	0,00	0,00
60400	Tipologia 400 - Altre forme di indebitamento	0,00	0,00	0,00	0,00
60000	Totale TITOLO 6	0,00	0,00	0,00	0,00
TITOLO 9 - Entrate per conto terzi e partite di giro					
90100	Tipologia 100 - Entrate per partite di giro	155.500,00	0,00	155.500,00	0,00
90200	Tipologia 200 - Entrate per conto terzi	0,00	0,00	0,00	0,00
90000	Totale TITOLO 9	155.500,00	0,00	155.500,00	0,00
TOTALE ACCERTAMENTI		1.583.600,00	0,00	1.583.600,00	0,00

**CONTO CONSUNTIVO
ANNO 2017**

*DELIBERAZIONE DEL CONSIGLIO DI AMMINISTRAZIONE
N. 20 IN DATA 16 LUGLIO 2018*



Allegato g)

Tabella dimostrativa degli impegni
pluriennali

Allegato g) al Rendiconto - Impegni pluriennali

IMPEGNI ASSUNTI NELL'ESERCIZIO DI RIFERIMENTO E NEGLI ESERCIZI PRECEDENTI IMPUTATI ALL'ANNO SUCCESSIVO CUI SI RIFERISCE IL RENDICONTO E SEGUENTI

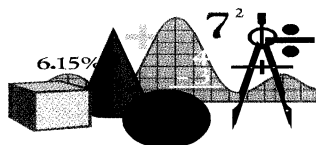
TITOLI E MACROAGGREGATI DI SPESA		Anno successivo a quello cui si riferisce il rendiconto		Secondo anno successivo a quello cui si riferisce il rendiconto		Anni successivi
		Previsioni di competenza	Impegni	Previsioni di competenza del bilancio pluriennale	Impegni	Impegni
	TITOLO 1 - Spese correnti					
101	Redditi da lavoro dipendente	707000,00	0,00	707000,00	0,00	0,00
102	Imposte e tasse a carico dell'ente	45500,00	0,00	45500,00	0,00	0,00
103	Acquisto di beni e servizi	646400,00	0,00	646400,00	0,00	0,00
104	Trasferimenti correnti	3500,00	0,00	3500,00	0,00	0,00
105	Trasferimenti di tributi (solo per le Regioni)	0,00	0,00	0,00	0,00	0,00
106	Fondi perequativi (solo per le Regioni)	0,00	0,00	0,00	0,00	0,00
107	Interessi passivi	1000,00	0,00	1000,00	0,00	0,00
108	Altre spese per redditi da capitale	0,00	0,00	0,00	0,00	0,00
109	Rimborsi e poste correttive delle entrate	0,00	0,00	0,00	0,00	0,00
110	Altre spese correnti	21700,00	0,00	21700,00	0,00	0,00
100	Totale TITOLO 1	1425100,00	0,00	1425100,00	0,00	0,00
	TITOLO 2 - Spese in conto capitale					
201	Tributi in conto capitale a carico dell'ente	0,00	0,00	0,00	0,00	0,00
202	Investimenti fissi lordi e acquisto di terreni	3000,00	0,00	3000,00	0,00	0,00
203	Contributi agli investimenti	0,00	0,00	0,00	0,00	0,00
204	Altri trasferimenti in conto capitale	0,00	0,00	0,00	0,00	0,00
205	Altre spese in conto capitale	0,00	0,00	0,00	0,00	0,00
200	Totale TITOLO 2	3000,00	0,00	3000,00	0,00	0,00
	TITOLO 3 - Spese per incremento di attività finanziarie					
301	Acquisizioni di attività finanziarie	0,00	0,00	0,00	0,00	0,00
302	Concessione crediti di breve termine	0,00	0,00	0,00	0,00	0,00
303	Concessione crediti di medio-lungo termine	0,00	0,00	0,00	0,00	0,00
304	Altre spese per incremento di attività finanziarie	0,00	0,00	0,00	0,00	0,00
300	Totale TITOLO 3	0,00	0,00	0,00	0,00	0,00
	TITOLO 4 - Rimborso di prestiti					
401	Rimborso di titoli obbligazionari	0,00	0,00	0,00	0,00	0,00
402	Rimborso prestiti a breve termine	0,00	0,00	0,00	0,00	0,00
403	Rimborso mutui e altri finanziamenti a medio lungo termine	0,00	0,00	0,00	0,00	0,00
404	Rimborso di altre forme di indebitamento	0,00	0,00	0,00	0,00	0,00
405	Fondi per rimborso prestiti ⁽¹⁾	0,00	0,00	0,00	0,00	0,00
400	Totale TITOLO 4	0,00	0,00	0,00	0,00	0,00
	TITOLO 5 - Chiusura Anticipazioni ricevute da istituto tesoriere/cassiere					
501	Chiusura Anticipazioni ricevute da istituto tesoriere/cassiere	0,00	0,00	0,00	0,00	0,00
500	Totale TITOLO 5	0,00	0,00	0,00	0,00	0,00
	TITOLO 7 - Uscite per conto terzi e partite di giro					
701	Uscite per partite di giro	155500,00	0,00	155500,00	0,00	0,00
702	Uscite per conto terzi	0,00	0,00	0,00	0,00	0,00
700	Totale TITOLO 7	155500,00	0,00	155500,00	0,00	0,00
	TOTALE IMPEGNI	1583600,00	0,00	1583600,00	0,00	0,00

(1) Gli stanziamenti di spesa riguardanti il macroaggregato "Fondi per rimborso prestiti" non possono essere impegnati e pagati.

INSTITUT VALDOTAIN DE L'ARTISANAT DE TRADITION

**CONTO CONSUNTIVO
ANNO 2017**

*DELIBERAZIONE DEL CONSIGLIO DI AMMINISTRAZIONE
N. 20 IN DATA 16 LUGLIO 2018*



Allegato I)

Prospetto dei dati SIOPE

L'artisansa

Allegato I) - Previsioni e risultati secondo il piano dei conti
ELENCO DELLE PREVISIONI E DEI RISULTATI DI COMPETENZA E DI CASSA SECONDO LA STRUTTURA DEL PIANO DEI CONTI
 (almeno al IV livello)
ESERCIZIO 2017 - ENTRATA

CODIFICA DEL PIANO DEI CONTI	DENOMINAZIONE VOCE del PIANO DEI CONTI	COMPETENZA		CASSA	
		PREVISIONI	RISULTATI	PREVISIONI	RISULTATI
E.2.00.00.00.000	TRASFERIMENTI CORRENTI	981.600,00	979.023,14	1.011.600,00	978.023,14
E.2.01.00.00.000	Trasferimenti correnti	981.600,00	979.023,14	1.011.600,00	978.023,14
E.2.01.01.00.000	Trasferimenti correnti da Amministrazioni pubbliche	975.600,00	973.023,14	1.005.600,00	973.023,14
E.2.01.01.02.000	Trasferimenti correnti da Amministrazioni Locali	955.600,00	955.600,00	985.600,00	955.600,00
E.2.01.01.03.000	Trasferimenti correnti da Enti di Previdenza	20.000,00	17.423,14	20.000,00	17.423,14
E.2.01.03.00.000	Trasferimenti correnti da Imprese	3.000,00	3.000,00	3.000,00	3.000,00
E.2.01.03.01.000	Sponsorizzazioni da imprese	3.000,00	3.000,00	3.000,00	3.000,00
E.2.01.04.00.000	Trasferimenti correnti da Istituzioni Sociali Private	3.000,00	3.000,00	3.000,00	2.000,00
E.2.01.04.01.000	Trasferimenti correnti da Istituzioni Sociali Private	3.000,00	3.000,00	3.000,00	2.000,00
E.3.00.00.00.000	ENTRATE EXTRATRIBUTARIE	549.198,00	545.843,39	621.508,61	555.868,61
E.3.01.00.00.000	Vendita di beni e servizi e proventi derivanti dalla gestione dei beni	481.000,00	478.092,88	550.750,18	486.617,91
E.3.01.01.00.000	Vendita di beni	460.000,00	454.106,96	525.256,83	463.809,04
E.3.01.01.01.000	Vendita di beni	460.000,00	454.106,96	525.256,83	463.809,04
E.3.01.02.01.000	Entrate dalla vendita e dall'erogazione di servizi	21.000,00	23.985,92	25.493,35	22.808,87
E.3.03.00.00.000	Interessi attivi	5.000,00	4.785,71	5.890,57	4.616,04
E.3.03.03.00.000	Altri interessi attivi	5.000,00	4.785,71	5.890,57	4.616,04
E.3.03.03.04.000	Interessi attivi da depositi bancari o postali	5.000,00	4.785,71	5.890,57	4.616,04
E.3.05.00.00.000	Rimborsi e altre entrate correnti	63.198,00	62.964,80	64.867,86	64.634,66

Allegato I) - Previsioni e risultati secondo il piano dei conti
ELENCO DELLE PREVISIONI E DEI RISULTATI DI COMPETENZA E DI CASSA SECONDO LA STRUTTURA DEL PIANO DEI CONTI
 (almeno al IV livello)
ESERCIZIO 2017 - ENTRATA

CODIFICA DEL PIANO DEI CONTI	DENOMINAZIONE VOCE del PIANO DEI CONTI	COMPETENZA		CASSA	
		PREVISIONI	RISULTATI	PREVISIONI	RISULTATI
E.3.05.02.00.000	Rimborsi in entrata	63.198,00	62.964,80	64.867,86	64.634,66
E.3.05.02.02.000	Entrate per rimborsi di imposte	48.198,00	48.198,00	48.198,00	48.198,00
E.3.05.02.03.000	Entrate da rimborsi, recuperi e restituzioni di somme non dovute o incassate in eccesso	15.000,00	14.766,80	16.669,86	16.436,66
E.9.00.00.00.000	ENTRATE PER CONTO TERZI E PARTITE DI GIRO	172.500,00	155.017,14	172.500,00	155.017,14
E.9.01.00.00.000	Entrate per partite di giro	167.500,00	150.389,58	167.500,00	150.389,58
E.9.01.02.00.000	Ritenute su redditi da lavoro dipendente	140.500,00	131.538,56	140.500,00	131.538,56
E.9.01.02.01.000	Ritenute erariali su redditi da lavoro dipendente per conto terzi	90.000,00	84.928,82	90.000,00	84.928,82
E.9.01.02.02.000	Ritenute previdenziali e assistenziali su redditi da lavoro dipendente per conto terzi	50.000,00	46.263,03	50.000,00	46.263,03
E.9.01.02.99.000	Altre ritenute al personale dipendente per conto di terzi	500,00	346,71	500,00	346,71
E.9.01.03.00.000	Ritenute su redditi da lavoro autonomo	20.000,00	12.891,76	20.000,00	12.891,76
E.9.01.03.01.000	Ritenute erariali su redditi da lavoro autonomo per conto terzi	15.000,00	10.990,08	15.000,00	10.990,08
E.9.01.03.02.000	Ritenute previdenziali e assistenziali su redditi da lavoro autonomo per conto terzi	5.000,00	1.901,68	5.000,00	1.901,68
E.9.01.99.00.000	Altre entrate per partite di giro	7.000,00	5.959,26	7.000,00	5.959,26
E.9.01.99.01.000	Entrate a seguito di spese non andate a buon fine	2.000,00	959,26	2.000,00	959,26
E.9.01.99.03.000	Rimborso di fondi economici e carte aziendali	5.000,00	5.000,00	5.000,00	5.000,00
E.9.02.00.00.000	Entrate per conto terzi	5.000,00	4.627,56	5.000,00	4.627,56
E.9.02.99.00.000	Altre entrate per conto terzi	5.000,00	4.627,56	5.000,00	4.627,56

Allegato I) - Previsioni e risultati secondo il piano dei conti
(almeno al IV livello)
ESERCIZIO 2017 - ENTRATA

CODIFICA DEL PIANO DEI CONTI	DENOMINAZIONE VOCE del PIANO DEI CONTI	COMPETENZA		CASSA	
		PREVISIONI	RISULTATI	PREVISIONI	RISULTATI
E.9.02.99.99.000	Altre entrate per conto terzi	5.000,00	4.627,56	5.000,00	4.627,56

Allegato I) - Previsioni e risultati secondo il piano dei conti
(almeno al IV livello)
ESERCIZIO 2017 - SPESA

CODIFICA DEL PIANO DEI CONTI	DENOMINAZIONE VOCE del PIANO DEI CONTI	COMPETENZA		CASSA	
		PREVISIONI	RISULTATI	PREVISIONI	RISULTATI
U.1.00.00.00.000	SPESA CORRENTI	1.557.902,33	1.498.156,74	1.745.981,04	1.510.619,19
U.1.01.00.00.000	Redditi da lavoro dipendente	759.334,06	731.462,64	804.307,56	724.360,51
U.1.01.01.00.000	Retribuzioni lorde	598.834,06	581.259,66	643.807,56	582.560,05
U.1.01.01.01.000	Retribuzioni in denaro	591.334,06	573.759,66	633.613,56	576.175,63
U.1.01.01.02.000	Altre spese per il personale	7.500,00	7.500,00	10.194,00	6.384,42
U.1.01.02.00.000	Contributi sociali a carico dell'ente	160.500,00	150.202,98	160.500,00	141.800,46
U.1.01.02.01.000	Contributi sociali effettivi a carico dell'ente	150.000,00	142.540,36	150.000,00	134.137,84
U.1.01.02.02.000	Altri contributi sociali	10.500,00	7.662,62	10.500,00	7.662,62
U.1.02.00.00.000	Imposte e tasse a carico dell'ente	53.171,50	52.871,50	53.171,50	52.871,50
U.1.02.01.00.000	Imposte, tasse e proventi assimilati a carico dell'ente	53.171,50	52.871,50	53.171,50	52.871,50
U.1.02.01.01.000	Imposta regionale sulle attività produttive (IRAP)	13.804,00	13.804,00	13.804,00	13.804,00
U.1.02.01.02.000	Imposta di registro e di bollo	896,42	896,42	896,42	896,42
U.1.02.01.02.001	Imposta di registro e di bollo	896,42	896,42	896,42	896,42
U.1.02.01.03.000	Imposta comunale sulla pubblicità e diritto sulle pubbliche affissioni	206,00	206,00	206,00	206,00
U.1.02.01.03.001	Imposta comunale sulla pubblicità e diritto sulle pubbliche affissioni	206,00	206,00	206,00	206,00
U.1.02.01.06.000	Tassa e/o tariffa smaltimento rifiuti solidi urbani	2.713,00	2.413,00	2.713,00	2.413,00
U.1.02.01.09.000	Tassa di circolazione dei veicoli a motore (tassa automobilistica)	128,08	128,08	128,08	128,08
U.1.02.01.10.000	Imposta sul reddito delle persone giuridiche (ex IRPEG)	35.424,00	35.424,00	35.424,00	35.424,00
U.1.03.00.00.000	Acquisto di beni e servizi	689.188,77	664.418,41	828.775,13	691.641,05

Allegato I) - Previsioni e risultati secondo il piano dei conti
(almeno al IV livello)
ESERCIZIO 2017 - SPESA

CODIFICA DEL PIANO DEI CONTI	DENOMINAZIONE VOCE del PIANO DEI CONTI	COMPETENZA		CASSA	
		PREVISIONI	RISULTATI	PREVISIONI	RISULTATI
U.1.03.01.00.000	Acquisto di beni	371.040,25	368.783,32	388.219,48	369.070,86
U.1.03.01.02.000	Altri beni di consumo	371.040,25	368.783,32	388.219,48	369.070,86
U.1.03.02.00.000	Acquisto di servizi	318.148,52	295.635,09	440.555,65	322.570,19
U.1.03.02.01.000	Organi e incarichi istituzionali dell'amministrazione	34.500,00	34.311,70	44.925,62	35.767,30
U.1.03.02.02.000	Organizzazione eventi, pubblicità e servizi per trasferta	31.822,60	23.160,28	33.668,73	12.195,93
U.1.03.02.04.000	Acquisto di servizi per formazione e addestramento del personale dell'ente	0,00	0,00	390,00	156,00
U.1.03.02.05.000	Utenze e canoni	75.307,35	71.581,70	122.942,30	97.143,94
U.1.03.02.07.000	Utilizzo di beni di terzi	30.093,18	30.093,18	30.688,32	30.166,69
U.1.03.02.09.000	Manutenzione ordinaria e riparazioni	48.629,80	43.493,86	85.038,20	63.050,54
U.1.03.02.10.000	Consulenze	0,00	0,00	0,00	0,00
U.1.03.02.11.000	Prestazioni professionali e specialistiche	51.740,80	47.741,06	72.267,33	39.686,20
U.1.03.02.12.000	Lavoro flessibile, quota LSU e acquisto di servizi da agenzie di lavoro interinale	0,00	0,00	0,00	0,00
U.1.03.02.13.000	Servizi ausiliari per il funzionamento dell'ente	15.290,78	15.259,12	15.290,78	12.426,12
U.1.03.02.16.000	Servizi amministrativi	3.500,00	3.256,41	5.025,00	3.531,41
U.1.03.02.17.000	Servizi finanziari	3.500,00	3.292,30	5.097,64	4.799,94
U.1.03.02.19.000	Servizi informatici e di telecomunicazioni	13.000,00	12.681,48	14.457,72	13.882,12
U.1.03.02.99.000	Altri servizi	10.764,01	10.764,00	10.764,01	9.764,00
U.1.04.00.00.000	Trasferimenti correnti	4.332,00	3.832,00	4.491,00	3.479,00

Allegato I) - Previsioni e risultati secondo il piano dei conti

ELENCO DELLE PREVISIONI E DEI RISULTATI DI COMPETENZA E DI CASSA SECONDO LA STRUTTURA DEL PIANO DEI CONTI
 (almeno al IV livello)
ESERCIZIO 2017 - SPESA

CODIFICA DEL PIANO DEI CONTI	DENOMINAZIONE VOCE del PIANO DEI CONTI	COMPETENZA		CASSA	
		PREVISIONI	RISULTATI	PREVISIONI	RISULTATI
U.1.04.01.00.000	Trasferimenti correnti a Amministrazioni Pubbliche	332,00	332,00	491,00	479,00
U.1.04.01.02.000	Trasferimenti correnti a Amministrazioni Locali	332,00	332,00	491,00	479,00
U.1.04.04.00.000	Trasferimenti correnti a Istituzioni Sociali Private	4.000,00	3.500,00	4.000,00	3.000,00
U.1.04.04.01.000	Trasferimenti correnti a Istituzioni Sociali Private	4.000,00	3.500,00	4.000,00	3.000,00
U.1.07.00.00.000	Interessi passivi	0,00	0,00	519,84	0,00
U.1.07.06.00.000	Altri interessi passivi	0,00	0,00	519,84	0,00
U.1.07.06.04.000	Interessi passivi su anticipazioni di tesoreria degli istituti tesorieri/cassieri	0,00	0,00	519,84	0,00
U.1.09.00.00.000	Rimborsi e poste correttive delle entrate	500,00	472,83	500,00	472,83
U.1.09.99.00.000	Altri rimborsi di parte corrente di somme non dovute o incassate in eccesso	500,00	472,83	500,00	472,83
U.1.09.99.05.000	Rimborsi di parte corrente a Imprese di somme non dovute o incassate in eccesso	500,00	472,83	500,00	472,83
U.1.10.00.00.000	Altre spese correnti	51.376,00	45.099,36	54.216,01	37.794,30
U.1.10.01.00.000	Fondi di riserva e altri accantonamenti	300,00	0,00	300,00	0,00
U.1.10.01.01.000	Fondo di riserva	300,00	0,00	300,00	0,00
U.1.10.03.00.000	Versamenti IVA a debito	32.576,00	27.276,60	32.576,00	20.711,53
U.1.10.03.01.000	Versamenti IVA a debito per le gestioni commerciali	32.576,00	27.276,60	32.576,00	20.711,53
U.1.10.04.00.000	Premi di assicurazione	18.500,00	17.822,76	21.340,01	17.082,77
U.1.10.04.01.000	Premi di assicurazione contro i danni	18.500,00	17.822,76	21.340,01	17.082,77
U.2.00.00.00.000	SPESA IN CONTO CAPITALE	1.950,00	1.950,00	2.395,48	2.395,48

Allegato I) - Previsioni e risultati secondo il piano dei conti
ELENCO DELLE PREVISIONI E DEI RISULTATI DI COMPETENZA E DI CASSA SECONDO LA STRUTTURA DEL PIANO DEI CONTI
 (almeno al IV livello)
ESERCIZIO 2017 - SPESA

CODIFICA DEL PIANO DEI CONTI	DENOMINAZIONE VOCE del PIANO DEI CONTI	COMPETENZA		CASSA	
		PREVISIONI	RISULTATI	PREVISIONI	RISULTATI
U.2.02.00.00.000	Investimenti fissi lordi e acquisto di terreni	1.950,00	1.950,00	2.395,48	2.395,48
U.2.02.01.00.000	Beni materiali	1.950,00	1.950,00	2.395,48	2.395,48
U.2.02.01.01.000	Mezzi di trasporto ad uso civile, di sicurezza e ordine pubblico	0,00	0,00	0,00	0,00
U.2.02.01.03.000	Mobili e arredi	1.950,00	1.950,00	1.950,00	1.950,00
U.2.02.01.07.000	Hardware	0,00	0,00	445,48	445,48
U.2.02.01.11.000	Oggetti di valore	0,00	0,00	0,00	0,00
U.2.02.03.00.000	Beni immateriali	0,00	0,00	0,00	0,00
U.2.02.03.02.000	Software	0,00	0,00	0,00	0,00
U.4.00.00.00.000	RIMBORSO DI PRESTITI	0,00	0,00	0,00	0,00
U.4.03.00.00.000	Rimborso mutui e altri finanziamenti a medio-lungo termine	0,00	0,00	0,00	0,00
U.4.03.01.00.000	Rimborso Mutui e altri finanziamenti a medio-lungo termine	0,00	0,00	0,00	0,00
U.4.03.01.04.000	Rimborso Mutui e altri finanziamenti a medio lungo termine a imprese	0,00	0,00	0,00	0,00
U.7.00.00.00.000	SPESA PER CONTO TERZI E PARTITE DI GIRO	172.500,00	155.017,14	172.500,00	155.017,14
U.7.01.00.00.000	Uscite per partite di giro	172.500,00	155.017,14	172.500,00	155.017,14
U.7.01.02.00.000	Versamenti di ritenute su Redditi da lavoro dipendente	140.500,00	131.538,56	140.500,00	131.538,56
U.7.01.02.01.000	Versamenti di ritenute erariali su Redditi da lavoro dipendente riscosse per conto terzi	90.000,00	84.928,82	90.000,00	84.928,82
U.7.01.02.02.000	Versamenti di ritenute previdenziali e assistenziali su Redditi da lavoro dipendente riscosse per conto terzi	50.000,00	46.263,03	50.000,00	46.263,03
U.7.01.02.99.000	Altri versamenti di ritenute al personale dipendente per conto di terzi	500,00	346,71	500,00	346,71

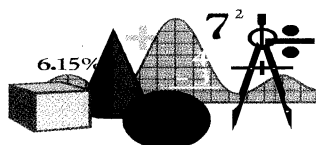
Allegato I) - Previsioni e risultati secondo il piano dei conti
ELENCO DELLE PREVISIONI E DEI RISULTATI DI COMPETENZA E DI CASSA SECONDO LA STRUTTURA DEL PIANO DEI CONTI
 (almeno al IV livello)
ESERCIZIO 2017 - SPESA

CODIFICA DEL PIANO DEI CONTI	DENOMINAZIONE VOCE del PIANO DEI CONTI	COMPETENZA		CASSA	
		PREVISIONI	RISULTATI	PREVISIONI	RISULTATI
U.7.01.03.00.000	Versamenti di ritenute su Redditi da lavoro autonomo	20.000,00	12.891,76	20.000,00	12.891,76
U.7.01.03.01.000	Versamenti di ritenute erariali su Redditi da lavoro autonomo per conto terzi	15.000,00	10.990,08	15.000,00	10.990,08
U.7.01.03.02.000	Versamenti di ritenute previdenziali e assistenziali su Redditi da lavoro autonomo per conto terzi	5.000,00	1.901,68	5.000,00	1.901,68
U.7.01.99.00.000	Altre uscite per partite di giro	12.000,00	10.586,82	12.000,00	10.586,82
U.7.01.99.01.000	Spese non andate a buon fine	2.000,00	959,26	2.000,00	959,26
U.7.01.99.03.000	Costituzione fondi economici e carte aziendali	5.000,00	5.000,00	5.000,00	5.000,00
U.7.01.99.99.000	Altre uscite per partite di giro n.a.c.	5.000,00	4.627,56	5.000,00	4.627,56

INSTITUT VALDOTAIN DE L'ARTISANAT DE TRADITION

**CONTO CONSUNTIVO
ANNO 2017**

*DELIBERAZIONE DEL CONSIGLIO DI AMMINISTRAZIONE
N. 20 IN DATA 16 LUGLIO 2018*



Allegato m)

Rendiconto reso dal tesoriere

L'ARTISANA

- ISTITUT VALDOTAIN ARTISANAT
RENDICONTO DI GESTIONE
ANNO 2017



Proceduto alla chiusura dell'esercizio all'esame dei registri e dei documenti contabili, si accerta quanto segue:


I. - ENTRATA			
Fondo di cassa alla chiusura dell'esercizio 2016		€uro	115.267,91
Reversali registrate dal Tesoriere:	€uro	1.688.908,89	
Reversali Incassate:	€uro	1.688.908,89	
Reversali da incassare/regolarizzare:	€uro	0,00	
Entrate da regolarizzare:	€uro	0,00	
TOTALE ENTRATE		€uro	1.804.176,80

II. - USCITA			
Deficienza di cassa alla chiusura dell'esercizio 2016		€uro	0,00
Mandati registrati dal Tesoriere:	€uro	1.668.031,81	
Mandati pagati:	€uro	1.668.031,81	
Mandati da pagare/regolarizzare:	€uro	0,00	
Uscite da regolarizzare:	€uro	0,00	
TOTALE USCITE		€uro	1.668.031,81

Fondi a disposizione dell'Ente per la gestione del bilancio		€uro	136.144,99
--	--	-------------	-------------------

Il presente verbale è redatto in tre (3) originali, uno per l'Ente e due per il tesoriere.


 (Timbro e firma dell'Ente)
 

IL TESORIERE
 Unicredit S.p.A.

 Unicredit S.p.A.
 AOSTA COMITEL
 Avenue Du Comte G. de Sionis
 11100 Aosta (AO)

UniCredit S.p.A.

Sede Sociale
Via A. Specchi 16
00186 Roma

Direzione Generale
Piazza Gae Aulenti 3 - Tower A
20123 Milano

Capitale Sociale € 20.846.893.436,94
 interamente versato - Banca iscritta
 all'Albo delle Banche e Capogruppo
 del Gruppo Bancario UniCredit - Albo
 dei Gruppi Bancari: cod. 02008.1 -
 Cod. ABI 02008.1 - Iscrizione al
 Registro delle Imprese di Roma,
 Codice Fiscale e P. IVA n°
 00348170101 - Aderente al Fondo
 Interbancario di Tutela dei Depositi.

DESCRIZIONE	RENDCONTO DEL TESORIERE	CONTO	COMPETENZA	T O T A L E
I FONDO DI CASSA AL 1 GENNAIO 2017	I	I		115.267,91
I RISCOSSIONI (+)	I	I	1.590.228,28	1.688.908,89
I PAGAMENTI (-)	I	I	168.934,90	1.668.031,81
		I	DIFFERENZA	136.144,99
I RISCOSSIONI DA REGOLARIZZARE CON REVERSALI (+)	I	I		0,00
I PAGAMENTI DA REGOLARIZZARE CON MANDATI (-)	I	I		0,00
I PAGAMENTI PER AZIONI ESECUTIVE (-)	I	I		0,00
FONDO DI CASSA AL 31 DICEMBRE 2017	I	I		136.144,99

CONCORDANZA CON LA TESORERIA PROVINCIALE

DESCRIZIONE	DISPONIBILITA' PRESSO LA TESORERIA PROVINCIALE	VEDI ALLEGATO
FONDO DI CASSA AL 31 DICEMBRE 2017	I	136.144,99
	I	(-)
	I	(+)

SITUAZIONE VINCOLI DI CASSA AL 31 DICEMBRE 2017 DI CUI ALL'ART. 209, COMMA 3-BIS, DEL DLGS 267/2000 (SOLO PER GLI ENTI LOCALI)

DESCRIZIONE	(A)	(B)	(A) + (B)
I FONDO DI CASSA AL 31 DICEMBRE 2017	I		136.144,99
I DI CUI QUOTA VINCOLATA DEL FONDO DI CASSA AL 31 DICEMBRE 2017	I		(A) I
I QUOTA VINCOLATA UTILIZZATA PER LE SPESE CORRENTI NON REINTEGRATA AL 31 DICEMBRE 2017	I	I	(B) I
I TOTALE QUOTA VINCOLATA AL 31 DICEMBRE 2017	I		(A) + (B) I

SI DICHIARA CHE SONO STATI RISPETTATI DURANTE L' ANNO 2017 I LIMITI IMPOSTI DALLA NORMATIVA SULLA TESORERIA UNICA

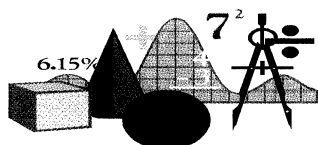
LI 31/12/2017

IL TESORIERE
 UNICREDIT S.P.A.

INSTITUT VALDOTAIN DE L'ARTISANAT DE TRADITION

**CONTO CONSUNTIVO
ANNO 2017**

*DELIBERAZIONE DEL CONSIGLIO DI AMMINISTRAZIONE
N. 20 IN DATA 16 LUGLIO 2018*



Allegato n1)

Elenco residui definitivi per tesoriere -
Entrate

L'artisansana

Elenco residui attivi da trasmettere al tesoriere

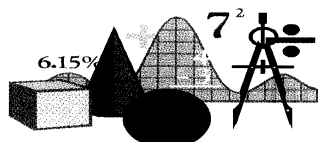
TITOLO TIPOLOGIA	DENOMINAZIONE	RESIDUI ATTIVI AL TERMINE DELL'ESERCIZIO PRECEDENTE QUELLO CUI SI RIFERISCE L'ESERCIZIO
TITOLO 2 : Trasferimenti correnti		
20101	Tipologia 101 : Trasferimenti correnti da Amministrazioni pubbliche	30.000,00
20000 Totale TITOLO 2	Trasferimenti correnti	30.000,00

Elenco residui attivi da trasmettere al tesoriere

TITOLO TIPOLOGIA	DENOMINAZIONE	RESIDUI ATTIVI AL TERMINE DELL'ESERCIZIO PRECEDENTE QUELLO CUI SI RIFERISCE L'ESERCIZIO
TITOLO 3 : Entrate extratributarie		
30100	Tipologia 100 : Vendita di beni e servizi e proventi derivanti dalla gestione dei beni	69.750,18
30300	Tipologia 300 : Interessi attivi	890,57
30500	Tipologia 500 : Rimborsi e altre entrate correnti	1.669,86
30000 Totale TITOLO 3	Entrate extratributarie	72.310,61
	TOTALE TITOLI	102.310,61
	TOTALE GENERALE ENTRATE	102.310,61

**CONTO CONSUNTIVO
ANNO 2017**

*DELIBERAZIONE DEL CONSIGLIO DI AMMINISTRAZIONE
N. 20 IN DATA 16 LUGLIO 2018*



Allegato n2)

Elenco residui definitivi per tesoriere –
Spese

Elenco residui passivi da trasmettere al tesoriere

MISSIONE, PROGRAMMA, TITOLO	DENOMINAZIONE	RESIDUI DEFINITIVI AL TERMINE DELL'ESERCIZIO PRECEDENTE A QUELLO CUI SI RIFERISCE L'ESERCIZIO
MISSIONE	01 Servizi istituzionali, generali e di gestione	
0101 PROGRAMMA Titolo 1	01 Organi istituzionali Spese Correnti	10.425,62
TOTALE PROGRAMMA	01 Organi istituzionali	10.425,62
0103 PROGRAMMA Titolo 1	03 Gestione economica, finanziaria, programmazione, provveditorato Spese Correnti	47.710,94
Titolo 2	Spese in conto Capitale	445,48
TOTALE PROGRAMMA	03 Gestione economica, finanziaria, programmazione, provveditorato	48.156,42
TOTALE MISSIONE	01 Servizi istituzionali, generali e di gestione	58.582,04

Elenco residui passivi da trasmettere al tesoriere

MISSIONE, PROGRAMMA, TITOLO	DENOMINAZIONE	RESIDUI DEFINITIVI AL TERMINE DELL'ESERCIZIO PRECEDENTE A QUELLO CUI SI RIFERISCE L'ESERCIZIO
MISSIONE	05 Tutela e valorizzazione dei beni e attivita' culturali	
0502 PROGRAMMA Titolo 1	02 Attivita' culturali e interventi diversi nel settore culturale Spese Correnti	98.094,76
TOTALE PROGRAMMA	02 Attivita' culturali e interventi diversi nel settore culturale	98.094,76
TOTALE MISSIONE	05 Tutela e valorizzazione dei beni e attivita' culturali	98.094,76

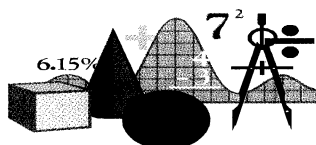
Elenco residui passivi da trasmettere al tesoriere

MISSIONE, PROGRAMMA, TITOLO	DENOMINAZIONE	RESIDUI DEFINITIVI AL TERMINE DELL'ESERCIZIO PRECEDENTE A QUELLO CUI SI RIFERISCE L'ESERCIZIO
MISSIONE	14 Sviluppo economico e competitivita'	
1401 PROGRAMMA Titolo 1	01 Industria PMI e Artigianato Spese Correnti	31.847,39
TOTALE PROGRAMMA	01 Industria PMI e Artigianato	31.847,39
TOTALE MISSIONE	14 Sviluppo economico e competitivita'	31.847,39
	TOTALE MISSIONI	188.524,19
	TOTALE GENERALE SPESE	188.524,19

INSTITUT VALDOTAIN DE L'ARTISANAT DE TRADITION

**CONTO CONSUNTIVO
ANNO 2017**

*DELIBERAZIONE DEL CONSIGLIO DI AMMINISTRAZIONE
N. 20 IN DATA 16 LUGLIO 2018*



Allegato o)

Piano degli Indicatori

L'Artisana

Piano degli indicatori di bilancio degli organismi e degli enti strumentali delle Regioni e delle Province aut.
Indicatori sintetici
Rendiconto esercizio 2017

TIPOLOGIA INDICATORE		DEFINIZIONE	VALORE INDICATORE 2017 (percentuale)
1 Rigidità strutturale di bilancio			
1.1	Incidenza spese rigide (ripiano disavanzo, personale e debito) su entrate correnti	[ripiano disavanzo a carico dell'esercizio + Impegni (Macroaggregati 1.1 "Redditi di lavoro dipendente" + pdc 1.02.01.01.000 "IRAP" - FPV entrata concernente il Macroaggregato 1.1 + FPV personale in uscita 1.1 + 1.7 "Interessi passivi" + Titolo 4 Rimborso presiti)] / (Accertamenti primi tre titoli Entrate)	48,87
2 Entrate correnti			
2.1	Incidenza degli accertamenti di parte corrente sulle previsioni iniziali di parte corrente	Totale accertamenti primi tre titoli di entrata / Stanziamenti iniziali di competenza dei primi tre titoli delle Entrate	103,65
2.2	Incidenza degli accertamenti di parte corrente sulle previsioni definitive di parte corrente	Totale accertamenti primi tre titoli di entrata / Stanziamenti definitivi di competenza dei primi tre titoli delle Entrate	99,61
2.3	Incidenza degli accertamenti delle entrate proprie sulle previsioni iniziali di parte corrente	Totale accertamenti (pdc E.1.01.00.00.000 "Tributi" - "Compartecipazioni di tributi" E.1.01.04.00.000 + E.3.00.00.00.000 "Entrate extratributarie") / Stanziamenti iniziali di competenza dei primi tre titoli delle Entrate	37,10
2.4	Incidenza degli accertamenti delle entrate proprie sulle previsioni definitive di parte corrente	Totale accertamenti (pdc E.1.01.00.00.000 "Tributi" - "Compartecipazioni di tributi" E.1.01.04.00.000 + E.3.00.00.00.000 "Entrate extratributarie") / Stanziamenti definitivi di competenza dei primi tre titoli delle Entrate	35,66
2.5	Incidenza degli incassi correnti sulle previsioni iniziali di parte corrente	Totale incassi c/competenza e c/residui dei primi tre titoli di entrata / Stanziamenti iniziali di cassa dei primi tre titoli delle Entrate	97,49
2.6	Incidenza degli incassi correnti sulle previsioni definitive di parte corrente	Totale incassi c/competenza e c/residui primi tre titoli di entrata / Stanziamenti definitivi di cassa dei primi tre titoli delle Entrate	93,92
2.7	Incidenza degli incassi delle entrate proprie sulle previsioni iniziali di parte corrente	Totale incassi c/competenza e c/residui (pdc E.1.01.00.00.000 "Tributi" - "Compartecipazioni di tributi" E.1.01.04.00.000 + E.3.00.00.00.000 "Entrate extratributarie") / Stanziamenti iniziali di cassa dei primi tre titoli delle Entrate	35,33
2.8	Incidenza degli incassi delle entrate proprie sulle previsioni definitive di parte corrente	Totale incassi c/competenza e c/residui (pdc E.1.01.00.00.000 "Tributi" - "Compartecipazioni di tributi" E.1.01.04.00.000 + E.3.00.00.00.000 "Entrate extratributarie") / Stanziamenti definitivi di cassa dei primi tre titoli delle Entrate	34,04

Piano degli indicatori di bilancio degli organismi e degli enti strumentali delle Regioni e delle Province aut.
Indicatori sintetici
Rendiconto esercizio 2017

TIPOLOGIA INDICATORE	DEFINIZIONE	VALORE INDICATORE 2017 (percentuale)
3 Anticipazioni dell'istituto tesoriere		
3.1 Utilizzo medio Anticipazioni di tesoreria	Sommatoria degli utilizzi giornalieri delle anticipazioni nell'esercizio / (365 x max previsto dalla norma)	85.477.580.700,00
3.2 Anticipazione chiuse solo contabilmente	Anticipazione di tesoreria all'inizio dell'esercizio successivo / max previsto dalla norma	0,00
4 Spese di personale		
4.1 Incidenza della spesa di personale sulla spesa corrente	Impegni (Macroaggregato 1.1 "Redditi di lavoro dipendente" + pdc 1.02.01.01.000 "IRAP" + FPV personale in uscita 1.1 – FPV personale in entrata concernente il Macroaggregato 1.1) / (Impegni Spesa corrente – FCDE corrente + FPV concernente il Macroaggregato 1.1 – FPV di entrata concernente il Macroaggregato 1.1)	49,75
4.2 Incidenza del salario accessorio ed incentivante rispetto al totale della spesa di personale Indica il peso delle componenti afferenti la contrattazione decentrata dell'ente rispetto al totale dei redditi da lavoro	Impegni (pdc 1.01.01.004 + 1.01.01.008 "indennità e altri compensi al personale a tempo indeterminato e determinato" + pdc 1.01.01.003 + 1.01.01.007 "straordinario al personale a tempo indeterminato e determinato" + FPV in uscita concernente il Macroaggregato 1.1 – FPV di entrata concernente il Macroaggregato 1.1) / Impegni (Macroaggregato 1.1 "Redditi di lavoro dipendente" + pdc U.1.02.01.01.000 "IRAP" + FPV in uscita concernente il Macroaggregato 1.1 – FPV in entrata concernente il Macroaggregato 1.1)	5,27
4.3 Incidenza spesa personale flessibile rispetto al totale della spesa di personale Indica come gli enti soddisfano le proprie esigenze di risorse umane, mixando le varie alternative contrattuali più rigide (personale dipendente) o meno rigide (forme di lavoro flessibile)	Impegni (pdc U.1.03.02.010.000 "Consulenze" + pdc U.1.03.02.12.000 "lavoro flessibile/SU/Lavoro interinale" + pdc U.1.03.02.11.000 "Prestazioni professionali e specialistiche") / Impegni (Macroaggregato 1.1 "Redditi di lavoro dipendente" + pdc U.1.02.01.01.000 "IRAP" + FPV in uscita concernente il Macroaggregato 1.1 – FPV in entrata concernente il Macroaggregato 1.1)	6,41

Piano degli indicatori di bilancio degli organismi e degli enti strumentali delle Regioni e delle Province aut.
Indicatori sintetici
Rendiconto esercizio 2017

TIPOLOGIA INDICATORE		DEFINIZIONE	VALORE INDICATORE 2017 (percentuale)
5 Interessi passivi			
5.1	Incidenza degli interessi passivi sulle entrate correnti	Impegni Macroaggregato 1.7 "Interessi passivi" / Accertamenti primi tre titoli delle Entrate ("Entrate correnti")	0,00
5.2	Incidenza degli interessi passivi sulle anticipazioni sul totale della spesa per interessi passivi	Impegni voce del pdc U. 1.07.06.04.000 "Interessi passivi su anticipazioni di tesoreria" / Impegni Macroaggregato 1.7 "Interessi passivi"	0,00
5.3	Incidenza interessi di mora sul totale della spesa per interessi passivi	Impegni voce del pdc U. 1.07.06.02.000 "Interessi di mora" / Impegni Macroaggregato 1.7 "Interessi passivi"	0,00
6 Investimenti			
6.1	Incidenza investimenti sul totale della spesa corrente e in conto capitale	Impegni (Macroaggregato 2.2 "Investimenti fissi lordi e acquisto di terreni" + Macroaggregato 2.3 "Contributi agli investimenti") / totale Impegni Tt. I + II	0,13
6.2	Quota investimenti complessivi finanziati dal risparmio corrente	Margine corrente di competenza/Impegni + relativi FPV (Macroaggregato 2.2 "Investimenti fissi lordi e acquisto di terreni" + Macroaggregato 2.3 "Contributi agli investimenti") (9)	1.389,97-
6.3	Quota investimenti complessivi finanziati dal saldo positivo delle partite finanziarie	Saldo positivo delle partite finanziarie (Impegni + relativi FPV (Macroaggregato 2.2 "Investimenti fissi lordi e acquisto di terreni" + Macroaggregato 2.3 "Contributi agli investimenti")) (9)	0,00
6.4	Quota investimenti complessivi finanziati da debito	Accertamenti (Titolo 6 "Accensione prestiti" - Categoria 6.02.02 "Anticipazioni" - Categoria 6.03.03 "Accensione prestiti a seguito di escussione di garanzie" - Accensioni di prestiti da rinegoziazioni) / Impegni + relativi FPV (Macroaggregato 2.2 "Investimenti fissi lordi e acquisto di terreni" + Macroaggregato 2.3 "Contributi agli investimenti") (9)	0,00
7 Analisi dei residui			
7.1	Incidenza nuovi residui passivi di parte corrente su stock residui passivi correnti	Totale residui passivi titolo 1 di competenza dell'esercizio / Totale residui passivi titolo 1 al 31 dicembre	94,85
7.2	Incidenza nuovi residui passivi in c/capitale su stock residui passivi in conto capitale al 31 dicembre	Totale residui passivi titolo 2 di competenza dell'esercizio/ Totale residui titolo 2 al 31 dicembre	0,00

Piano degli indicatori di bilancio degli organismi e degli enti strumentali delle Regioni e delle Province aut.

Indicatori sintetici

Rendiconto esercizio 2017

TIPOLOGIA INDICATORE	DEFINIZIONE	VALORE INDICATORE 2017 (percentuale)
7.3 Incidenza nuovi residui passivi per incremento attività finanziarie su stock residui passivi per incremento attività finanziarie al 31 dicembre	Totale residui passivi titolo 3 di competenza dell'esercizio / Totale residui passivi titolo 3 al 31 dicembre	0,00
7.4 Incidenza nuovi residui attivi di parte corrente su stock residui attivi di parte corrente	Totale residui attivi titoli 1,2,3 di competenza dell'esercizio / Totale residui attivi titoli 1, 2 e 3 al 31 dicembre	96,11
7.5 Incidenza nuovi residui attivi in c/capitale su stock residui attivi in c/capitale	Totale residui attivi titolo 4 di competenza dell'esercizio / Totale residui attivi titolo 4 al 31 dicembre	0,00
7.6 Incidenza nuovi residui attivi per riduzione di attività finanziarie su stock residui attivi per riduzione di attività finanziarie	Totale residui attivi titolo 5 di competenza dell'esercizio / Totale residui attivi titolo 5 al 31 dicembre	0,00
8 Smaltimento debiti non finanziari		
8.1 Smaltimento debiti commerciali nati nell'esercizio	Pagamenti di competenza (Macroaggregati 1.3 "Acquisto di beni e servizi" + 2.2 "Investimenti fissi lordi e acquisto di terreni") / Impegni di competenza (Macroaggregati 1.3 "Acquisto di beni e servizi" + 2.2 "Investimenti fissi lordi e acquisto di terreni")	85,82
8.2 Smaltimento debiti commerciali nati negli esercizi precedenti	Pagamenti c/residui (Macroaggregati 1.3 "Acquisto di beni e servizi" + 2.2 "Investimenti fissi lordi e acquisto di terreni") / stock residui al 1° gennaio (Macroaggregati 1.3 "Acquisto di beni e servizi" + 2.2 "Investimenti fissi lordi e acquisto di terreni")	93,51

**Piano degli indicatori di bilancio degli organismi e degli enti strumentali delle Regioni e delle Province aut.
Indicatori sintetici
Rendiconto esercizio 2017**

TIPOLOGIA INDICATORE	DEFINIZIONE	VALORE INDICATORE 2017 (percentuale)
8.3 Smaltimento debiti verso altre amministrazioni pubbliche nati nell'esercizio	<p>Pagamenti di competenza [Trasferimenti correnti a Amministrazioni Pubbliche (U.1.04.01.00.000) + Trasferimenti di tributi (U.1.05.00.00.000) + Fondi perequativi (U.1.06.00.00.000) + Contributi agli investimenti a Amministrazioni pubbliche (U.2.03.01.00.000) + Altri trasferimenti in conto capitale (U.2.04.01.00.000 + U.2.04.11.00.000 + U.2.04.16.00.000 + U.2.04.21.00.000)] / Impegni di competenza [Trasferimenti correnti a Amministrazioni Pubbliche (U.1.04.01.00.000) + Trasferimenti di tributi (U.1.05.00.00.000) + Fondi perequativi (U.1.06.00.00.000) + Contributi agli investimenti a Amministrazioni pubbliche (U.2.03.01.00.000) + Altri trasferimenti in conto capitale (U.2.04.01.00.000 + U.2.04.11.00.000 + U.2.04.16.00.000 + U.2.04.21.00.000)]</p>	100,00
8.4 Smaltimento debiti verso altre amministrazioni pubbliche nati negli esercizi precedenti	<p>Pagamenti in c/residui [Trasferimenti correnti a Amministrazioni Pubbliche (U.1.04.01.00.000) + Trasferimenti di tributi (U.1.05.00.00.000) + Fondi perequativi (U.1.06.00.00.000) + Contributi agli investimenti a Amministrazioni pubbliche (U.2.03.01.00.000) + Altri trasferimenti in conto capitale (U.2.04.01.00.000 + U.2.04.11.00.000 + U.2.04.16.00.000 + U.2.04.21.00.000)] / stock residui al 1° gennaio [Trasferimenti correnti a Amministrazioni Pubbliche (U.1.04.01.00.000) + Trasferimenti di tributi (U.1.05.00.00.000) + Fondi perequativi (U.1.06.00.00.000) + Contributi agli investimenti a Amministrazioni pubbliche (U.2.03.01.00.000) + Altri trasferimenti in conto capitale (U.2.04.01.00.000 + U.2.04.11.00.000 + U.2.04.16.00.000 + U.2.04.21.00.000)]</p>	100,00

Piano degli indicatori di bilancio degli organismi e degli enti strumentali delle Regioni e delle Province aut.
Indicatori sintetici
Rendiconto esercizio 2017

TIPOLOGIA INDICATORE	DEFINIZIONE	VALORE INDICATORE 2017 (percentuale)
8.5 Indicatore annuale di tempestività dei pagamenti (di cui al comma 1, dell'articolo 9, DPCM del 22 settembre 2014)	Giorni effettivi intercorrenti tra la data di scadenza della fattura o richiesta equivalente di pagamento e la data di pagamento ai fornitori moltiplicata per l'importo dovuto, rapportata alla somma degli importi pagati nel periodo di riferimento	0,00
9 Debiti finanziari		
9.1 Incidenza estinzioni anticipate debiti finanziari	Impegni per estinzioni anticipate / Debito da finanziamento al 31 dicembre anno precedente (2)	0,00
9.2 Incidenza estinzioni ordinarie debiti finanziari	(Totale impegni Titolo 4 della spesa – Impegni estinzioni anticipate) / Debito da finanziamento al 31 dicembre anno precedente (2)	0,00
9.3 Sostenibilità debiti finanziari	[Impegni (Totale 1.7 "Interessi passivi" – "Interessi di mora" (U.1.07.06.02.000) – "Interessi per anticipazioni prestiti" (U.1.07.06.04.000) + Titolo 4 della spesa – estinzioni anticipate) – (Accertamenti Entrate categoria E.4.02.06.00.000 "Contributi agli investimenti direttamente destinati al rimborso di prestiti da amministrazioni pubbliche") + Trasferimenti in conto capitale per assunzione di debiti dell'amministrazione da parte di amministrazioni pubbliche (E.4.03.01.00.000) + Trasferimenti in conto capitale da parte di amministrazioni pubbliche per cancellazione di debiti dell'amministrazione (E.4.03.04.00.000)] / Accertamenti titoli 1, 2 e 3	0,00
10 Composizione dell'avanzo di amministrazione (4)		
10.1 Incidenza quota libera di parte corrente nell'avanzo	Quota libera di parte corrente dell'avanzo/Avanzo di amministrazione (5)	0,00
10.2 Incidenza quota libera in c/capitale nell'avanzo	Quota libera in conto capitale dell'avanzo/Avanzo di amministrazione (6)	0,00
10.3 Incidenza quota accantonata nell'avanzo	Quota accantonata dell'avanzo/Avanzo di amministrazione (7)	0,00
10.4 Incidenza quota vincolata nell'avanzo	Quota vincolata dell'avanzo/Avanzo di amministrazione (8)	0,00

Piano degli indicatori di bilancio degli organismi e degli enti strumentali delle Regioni e delle Province aut.
Indicatori sintetici
Rendiconto esercizio 2017

TIPOLOGIA INDICATORE		DEFINIZIONE	VALORE INDICATORE 2017 (percentuale)
11 Disavanzo di amministrazione			
11.1	Quota disavanzo ripianato nell'esercizio	Disavanzo di amministrazione esercizio precedente – Disavanzo di amministrazione esercizio in corso / Totale Disavanzo esercizio precedente (3)	0,00
11.2	Incremento del disavanzo rispetto all'esercizio precedente	Disavanzo di amministrazione esercizio in corso – Disavanzo di amministrazione esercizio precedente / Totale Disavanzo esercizio precedente (3)	0,00
11.3	Sostenibilità patrimoniale del disavanzo	Totale disavanzo di amministrazione (3) / Patrimonio netto (1)	0,00
11.4	Sostenibilità disavanzo effettivamente a carico dell'esercizio	Disavanzo iscritto in spesa del conto del bilancio / Accertamenti dei titoli 1, 2 e 3 delle entrate	0,00
12 Debiti fuori bilancio			
12.1	Debiti riconosciuti e finanziati	Importo Debiti fuori bilancio riconosciuti e finanziati / Totale impegni titolo I e titolo II	0,00
12.2	Debiti in corso di riconoscimento	Importo debiti fuori bilancio in corso di riconoscimento/Totale accertamento entrate dei titoli 1, 2 e 3	0,00
12.3	Debiti riconosciuti e in corso di finanziamento	Importo Debiti fuori bilancio riconosciuti e in corso di finanziamento/Totale accertamento entrate dei titoli 1, 2 e 3	0,00
13 Fondo pluriennale vincolato			
13.1	Utilizzo del FPV	(Fondo pluriennale vincolato corrente e capitale iscritto in entrata del bilancio - Quota del fondo pluriennale vincolato corrente e capitale non utilizzata nel corso dell'esercizio e rinviata agli esercizi successivi) / Fondo pluriennale vincolato corrente e capitale iscritto in entrata nel bilancio <i>(Per il FPV riferirsi ai valori riportati nell'allegato del rendiconto concernente il FPV, totale delle colonne a) e c)</i>	0,00

Piano degli indicatori di bilancio degli organismi e degli enti strumentali delle Regioni e delle Province aut.
Indicatori sintetici
Rendiconto esercizio 2017

14 Partite di giro e conto terzi		TIPOLOGIA INDICATORE	DEFINIZIONE	VALORE INDICATORE 2017 (percentuale)
14.1	Incidenza partite di giro e conto terzi in entrata		Totale accertamenti Entrate per conto terzi e partite di giro / Totale accertamenti primi tre titoli delle entrate	10,17
14.2	Incidenza partite di giro e conto terzi in uscita		<i>(al netto delle operazioni riguardanti la gestione della cassa vincolata)</i> Totale impegni Uscite per conto terzi e partite di giro / Totale impegni del titolo I della spesa	10,35
<i>(al netto delle operazioni riguardanti la gestione della cassa vincolata)</i>				

(1) Il Patrimonio Netto è pari alla Lettera A) dello stato patrimoniale passivo. Gli organismi e gli enti strumentali delle Autonomie speciali che adottano il DLgs 118/2011 a decorrere dal 2016 elaborano l'indicatore a decorrere dal 2017.

(2) Il debito da finanziamento è pari alla Lettera D1 dello stato patrimoniale passivo. Gli organismi e gli enti strumentali delle Autonomie speciali che adottano il DLgs 118/2011 a decorrere dal 2016 elaborano l'indicatore a decorrere dal 2017.

(3) Indicatore da rappresentare solo in caso di disavanzo di amministrazione. Il disavanzo di amministrazione è pari alla lettera E dell'allegato al rendiconto riguardante il risultato di amministrazione dell'esercizio di riferimento, al netto del disavanzo da debito autorizzato e non contratto.

(4) Da compilare solo se la voce E, dell'allegato al rendiconto concernente il risultato di amministrazione è positivo o pari a 0.

(5) La quota libera di parte corrente del risultato di amministrazione è pari alla voce E riportata nell'allegato a) al rendiconto. Il risultato di amministrazione è pari alla lettera A del predetto allegato a)

(6) La quota libera in c/capitale del risultato di amministrazione è pari alla voce D riportata nell'allegato a) al rendiconto. Il risultato di amministrazione è pari alla lettera A riportata nel predetto allegato a).

(7) La quota accantonata del risultato di amministrazione è pari alla voce B riportata nell'allegato a) al rendiconto. Il risultato di amministrazione è pari alla lettera A del predetto allegato a).

(8) La quota vincolata del risultato di amministrazione è pari alla voce C riportata nell'allegato a) al rendiconto. Il risultato di amministrazione è pari alla lettera A riportata nel predetto allegato a).

(9) Indicare al numeratore solo la quota del finanziamento destinata alla copertura di investimenti, e al denominatore escludere gli investimenti che, nell'esercizio, sono finanziati dal FPV.

**Piano degli indicatori di bilancio degli organismi e degli enti strumentali delle Regioni e delle Province aut.
Indicatori analitici concernenti la composizione delle entrate e l'effettiva capacità di riscossione
Rendiconto esercizio 2017**

Titolo Tipologia	Denominazione	Composizione delle entrate (valori percentuali)				Percentuale di riscossione				
		Previsioni iniziali competenzatotali previsioni iniziali competenza	Previsioni definitive competenzatotali previsioni definitive competenza	Accertamenti/Totale Accertamenti	% di riscossione prevista nel bilancio di previsione iniziale: Previsioni iniziali cassa/ (previsioni iniziali competenza + residui)	% di riscossione prevista nelle previsioni definitive: Previsioni definitive cassa/ (previsioni definitive competenza + residui)	% di riscossione complessiva: (Riscossioni c/comp+ Riscossioni c/residui)/ (Accertamenti + residui definitivi iniziali)	% di riscossione dei crediti esigibili nell'esercizio: Riscossioni (c/comp/ Accertamenti di competenza)	% di riscossione dei crediti esigibili negli esercizi precedenti: Riscossioni c/residui/residui definitivi iniziali	
TITOLO 1:	Entrate correnti di natura tributaria, contributiva e perequativa									
10101	Tipologia 101: Imposte, tasse e proventi assimilati	0,00	0,00	0,00	0,00	0,00	0,00	0,00	0,00	0,00
10104	Tipologia 104: Compartecipazioni di tributi	0,00	0,00	0,00	0,00	0,00	0,00	0,00	0,00	0,00
10301	Tipologia 301: Fondi perequativi da Amministrazioni Centrali	0,00	0,00	0,00	0,00	0,00	0,00	0,00	0,00	0,00
10302	Tipologia 302: Fondi perequativi dalla Regione o Provincia autonoma	0,00	0,00	0,00	0,00	0,00	0,00	0,00	0,00	0,00
10000	Totale TITOLO 1: Entrate correnti di natura tributaria, contributiva e perequativa	0,00	0,00	0,00	0,00	0,00	0,00	0,00	0,00	0,00
TITOLO 2:	Trasferimenti correnti									
20101	Tipologia 101: Trasferimenti correnti da Amministrazioni pubbliche	56,90	57,28	57,92	100,00	100,00	97,01	96,92	100,00	100,00
20102	Tipologia 102: Trasferimenti correnti da Famiglie	0,00	0,00	0,00	0,00	0,00	0,00	0,00	0,00	0,00
20103	Tipologia 103: Trasferimenti correnti da Imprese	0,18	0,18	0,18	100,00	100,00	100,00	100,00	100,00	0,00
20104	Tipologia 104: Trasferimenti correnti da Istituzioni Sociali Private	0,00	0,18	0,18	0,00	100,00	66,67	66,67	0,00	0,00
20105	Tipologia 105: Trasferimenti correnti dall'Unione europea e dal Resto del Mondo	0,00	0,00	0,00	0,00	0,00	0,00	0,00	0,00	0,00
20000	Totale TITOLO 2: Trasferimenti correnti	57,09	57,63	58,28	100,00	100,00	96,93	96,83	100,00	100,00
TITOLO 3:	Entrate extratributarie									
30100	Tipologia 100: Vendita di beni e servizi e proventi derivanti dalla gestione dei beni	31,05	28,24	28,46	100,00	100,00	88,82	87,95	94,80	94,80
30200	Tipologia 200: Proventi derivanti dall'attività di controllo e repressione delle irregolarità e degli illeciti	0,00	0,00	0,00	0,00	0,00	0,00	0,00	0,00	0,00

**Piano degli indicatori di bilancio degli organismi e degli enti strumentali delle Regioni e delle Province aut.
Indicatori analitici concernenti la composizione delle entrate e l'effettiva capacità di riscossione
Rendiconto esercizio 2017**

Titolo Tipologia	Denominazione	Composizione delle entrate (valori percentuali)			Percentuale di riscossione				
		Previsioni iniziali competenzar/totale previsioni iniziali competenza	Previsioni definitive competenzar/totale previsioni definitive competenza	Accertamenti/Totale Accertamenti	% di riscossione prevista nel bilancio di previsione iniziale: Previsioni iniziali cassa/ (previsioni iniziali competenza + residui)	% di riscossione prevista nelle previsioni definitive: Previsioni definitive cassa/ (previsioni definitive competenza + residui)	% di riscossione complessiva: (Riscossioni c/comp+ Riscossioni c/residui)/ (Accertamenti + residui definitivi iniziali)	% di riscossione dei crediti esigibili nell'esercizio: Riscossioni c/comp/Accertamenti di competenza)	% di riscossione dei crediti esigibili negli esercizi precedenti: Riscossioni c/residui/residui definitivi iniziali
30300	Tipologia 300: Interessi attivi	0,31	0,29	0,28	100,00	100,00	81,32	77,85	100,00
30400	Tipologia 400: Altre entrate da redditi di capitale	0,00	0,00	0,00	0,00	0,00	0,00	0,00	0,00
30500	Tipologia 500: Rimborsi e altre entrate correnti	2,00	3,71	3,75	100,00	100,00	100,00	100,00	100,00
30000	Totale titolo 3 : Entrate extratributarie	33,35	32,24	32,49	100,00	100,00	89,92	89,25	94,98
TTTTOLO 4	Entrate in conto capitale								
40100	Tipologia 100: Tributi in conto capitale	0,00	0,00	0,00	0,00	0,00	0,00	0,00	0,00
40200	Tipologia 200: Contributi agli investimenti	0,00	0,00	0,00	0,00	0,00	0,00	0,00	0,00
40300	Tipologia 300: Altri trasferimenti in conto capitale	0,00	0,00	0,00	0,00	0,00	0,00	0,00	0,00
40400	Tipologia 400: Entrate da alienazione di beni materiali e immateriali	0,00	0,00	0,00	0,00	0,00	0,00	0,00	0,00
40500	Tipologia 500: Altre entrate in conto capitale	0,00	0,00	0,00	0,00	0,00	0,00	0,00	0,00
40000	Totale TITOLO 4: Entrate in conto capitale	0,00	0,00	0,00	0,00	0,00	0,00	0,00	0,00
TTTTOLO 5:	Entrate da riduzione di attività finanziarie								
50100	Tipologia 100: Alienazione di attività finanziarie	0,00	0,00	0,00	0,00	0,00	0,00	0,00	0,00
50200	Tipologia 200: Riscossione crediti di breve termine	0,00	0,00	0,00	0,00	0,00	0,00	0,00	0,00
50300	Tipologia 300: Riscossione crediti di medio-lungo termine	0,00	0,00	0,00	0,00	0,00	0,00	0,00	0,00
50400	Tipologia 400: Altre entrate per riduzione di attività finanziarie	0,00	0,00	0,00	0,00	0,00	0,00	0,00	0,00

**Piano degli indicatori di bilancio degli organismi e degli enti strumentali delle Regioni e delle Province aut.
Indicatori analitici concernenti la composizione delle entrate e l'effettiva capacità di riscossione
Rendiconto esercizio 2017**

Titolo Tipologia	Denominazione	Composizione delle entrate (valori percentuali)				Percentuale di riscossione			
		Previsioni iniziali competenza/totale previsioni iniziali competenza	Previsioni definitive competenza/totale previsioni definitive competenza	Accertamenti/Totale Accertamenti	% di riscossione prevista nel bilancio di previsione iniziale: Previsioni iniziali cassa/ (previsioni iniziali competenza + residui)	% di riscossione prevista nelle previsioni definitive: Previsioni definitive cassa/ (previsioni definitive competenza + residui)	% di riscossione complessiva: (Riscossioni c/comp+ Riscossioni c/residui)/ (Accertamenti + residui definitivi iniziali)	% di riscossione dei crediti esigibili nell'esercizio: Riscossioni c/comp/Accertamenti di competenza)	% di riscossione dei crediti esigibili negli esercizi precedenti: Riscossioni c/residui/residui definitivi iniziali
50000	Totale TITOLO 5: Entrate da riduzione di attività finanziarie	0,00	0,00	0,00	0,00	0,00	0,00	0,00	0,00
TITOLO 6:	Accensione prestiti								
50100	Tipologia 100: Emissione di titoli obbligazionari	0,00	0,00	0,00	0,00	0,00	0,00	0,00	0,00
50200	Tipologia 200: Accensione prestiti a breve termine	0,00	0,00	0,00	0,00	0,00	0,00	0,00	0,00
50300	Tipologia 300: Accensione mutui e altri finanziamenti a medio lungo termine	0,00	0,00	0,00	0,00	0,00	0,00	0,00	0,00
50400	Tipologia 400: Altre forme di indebitamento	0,00	0,00	0,00	0,00	0,00	0,00	0,00	0,00
50000	Totale TITOLO 6: Accensione prestiti	0,00	0,00	0,00	0,00	0,00	0,00	0,00	0,00
TITOLO 7:	Anticipazioni da istituto tesoreria/cassiere								
70100	Tipologia 100: Anticipazioni da istituto tesoreria/cassiere	0,00	0,00	0,00	0,00	0,00	0,00	0,00	0,00
70000	Totale TITOLO 7: Anticipazioni da istituto tesoreria/cassiere	0,00	0,00	0,00	0,00	0,00	0,00	0,00	0,00
TITOLO 9:	Entrate per conto terzi e partite di giro								
90100	Tipologia 100: Entrate per partite di giro	9,56	10,13	9,23	100,00	100,00	100,00	100,00	0,00
90200	Tipologia 200: Entrate per conto terzi	0,00	0,00	0,00	0,00	0,00	0,00	0,00	0,00
90000	Totale TITOLO 9: Entrate per conto terzi e partite di giro	9,56	10,13	9,23	100,00	100,00	100,00	100,00	0,00
	TOTALE ENTRATE	100,00	100,00	100,00	100,00	100,00	94,77	94,66	96,45

**Piano degli indicatori di bilancio degli organismi e degli enti strumentali delle Regioni e delle Province aut.
Indicatori analitici concernenti la composizione delle spese per missioni e programmi
Rendiconto esercizio 2017**

Allegato 4/C

MISSIONI E PROGRAMMI		COMPOSIZIONE DELLE SPESE PER MISSIONI E PROGRAMMI (dati percentuali)				Dati di rendiconto		Di cui incidenza economie di spesa: Economie di competenza/Economie di competenza
		Previsioni iniziali	Previsioni definitive	Incidenza Missioni/Programmi: Previsioni stanziamenti/totali previsioni missioni	Incidenza Missioni/Programmi: Previsioni stanziamenti/totali previsioni missioni	Di cui incidenza FPV: FPV / Totale	Di cui incidenza economie di spesa: Economie di competenza/Economie di competenza	
		Incidenza Missioni/Programmi: Previsioni stanziamenti/totali previsioni missioni	di cui incidenza FPV: Previsioni stanziamento FPV/Previsione FPV totale	Incidenza Missioni/Programmi: Previsioni stanziamenti/totali previsioni missioni	di cui incidenza FPV: Previsioni stanziamento FPV/Previsione FPV totale	Incidenza Missioni/Programmi: (Impegni + FPV)/(Totale impegni + Totale FPV)	Di cui incidenza FPV: FPV / Totale	Economie di competenza/Economie di competenza
Missione 01 Servizi Istituzionali, generali e di gestione	01	Organi istituzionali	2,03	0,00	1,99	0,00	2,07	0,24
	02	Segreteria generale	0,00	0,00	0,00	0,00	0,00	0,00
	03	Gestione economica, finanziaria programmazione, provvedimento	26,05	0,00	27,26	0,00	27,63	19,16
	04	Gestione delle entrate tributarie e servizi fiscali	0,00	0,00	0,00	0,00	0,00	0,00
	05	Gestione dei beni demaniali e patrimoniali	0,00	0,00	0,00	0,00	0,00	0,00
	06	Ufficio tecnico	0,00	0,00	0,00	0,00	0,00	0,00
	07	Elezioni e consultazioni popolari - Anagrafe e stato civile	0,00	0,00	0,00	0,00	0,00	0,00
	08	Statistica e sistemi informativi	0,00	0,00	0,00	0,00	0,00	0,00
	09	Assistenza tecnico - amministrativa agli enti locali	0,00	0,00	0,00	0,00	0,00	0,00
	010	Risorse umane	0,00	0,00	0,00	0,00	0,00	0,00
	011	Altri servizi generali	0,00	0,00	0,00	0,00	0,00	0,00
	012	Politica regionale unitaria per i servizi istituzionali, generali e di gestione (solo per gli organ. Strum. region.)						
	TOTALE Missione 01 Servizi istituzionali, generali e di gestione	30,08	0,00	29,25	0,00	29,71	0,00	19,40
Missione 02 Giustizia	01	Uffici giudiziari	0,00	0,00	0,00	0,00	0,00	0,00
	02	Casa circondariale e altri servizi	0,00	0,00	0,00	0,00	0,00	0,00
	03	Politica regionale unitaria per la giustizia (solo per gli organ. Strum. region.)						
	TOTALE Missione 02 Giustizia	0,00	0,00	0,00	0,00	0,00	0,00	0,00
Missione 03 Ordine pubblico e sicurezza	01	Polizia locale e amministrativa	0,00	0,00	0,00	0,00	0,00	0,00
	02	Sistema integrato di sicurezza urbana	0,00	0,00	0,00	0,00	0,00	0,00
	03	Politica regionale unitaria per la giustizia (solo per gli organ. Strum. region.)						
	TOTALE MISSIONE 03 Ordine pubblico e sicurezza	0,00	0,00	0,00	0,00	0,00	0,00	0,00
Missione 04 Istruzione e diritto allo studio	01	Istruzione prescolastica	0,00	0,00	0,00	0,00	0,00	0,00
	02	Altri ordini di istruzione non Universitaria	0,00	0,00	0,00	0,00	0,00	0,00
	03	Edilizia scolastica (solo per gli organ. strum. region.)						
	04	Istruzione universitaria	0,00	0,00	0,00	0,00	0,00	0,00
	05	Istruzione tecnica superiore	0,00	0,00	0,00	0,00	0,00	0,00
	06	Servizi ausiliari all'istruzione	0,00	0,00	0,00	0,00	0,00	0,00

	08	Qualità dell'aria e riduzione dell'inquinamento	0,00	0,00	0,00	0,00	0,00	0,00	0,00	0,00	0,00	0,00
	09	Politica regionale unitaria per lo sviluppo sostenibile e la tutela del territorio e dell'ambiente (solo per gli organ. strum. region.)										
	Totale Missione 09 Sviluppo sostenibile e tutela del territorio e dell'ambiente		0,00	0,00	0,00	0,00	0,00	0,00	0,00	0,00	0,00	0,00
Missione 10 Trasporti e diritto alla mobilità	01	Trasporto ferroviario	0,00	0,00	0,00	0,00	0,00	0,00	0,00	0,00	0,00	0,00
	02	Trasporto pubblico locale	0,00	0,00	0,00	0,00	0,00	0,00	0,00	0,00	0,00	0,00
	03	Trasporto per vie d'acqua	0,00	0,00	0,00	0,00	0,00	0,00	0,00	0,00	0,00	0,00
	04	Altre modalità di trasporto	0,00	0,00	0,00	0,00	0,00	0,00	0,00	0,00	0,00	0,00
	05	Valutaria e infrastrutture stradali	0,00	0,00	0,00	0,00	0,00	0,00	0,00	0,00	0,00	0,00
	06	Politica regionale unitaria per i trasporti nel territorio alla mobilità (solo per gli organ. strum. region.)										
	Totale Missione 10 e diritto alla mobilità		0,00	0,00	0,00	0,00	0,00	0,00	0,00	0,00	0,00	0,00
Missione 11 Soccorso civile	01	Sistema di protezione civile	0,00	0,00	0,00	0,00	0,00	0,00	0,00	0,00	0,00	0,00
	02	Interventi a seguito di calamità naturali	0,00	0,00	0,00	0,00	0,00	0,00	0,00	0,00	0,00	0,00
	03	Politica regionale unitaria per il soccorso e la protezione civile (solo per gli organ. strum. region.)										
	Totale Missione 11 Soccorso civile		0,00	0,00	0,00	0,00	0,00	0,00	0,00	0,00	0,00	0,00

COMPOSIZIONE DELLE SPESE PER MISSIONI E PROGRAMMI (dati percentuali)

MISSIONI E PROGRAMMI	Previsioni iniziali				Previsioni definitive				Dati di rendiconto			
	Incidenza Programma: Previsioni stanziamenti/totali previsioni missioni	di cui incidenza FPV: Previsioni stanziamento FPV/Previsione FPV totale	Incidenza Missione/Programma: Previsioni stanziamenti/totali previsioni missioni	di cui incidenza FPV: Previsioni stanziamento FPV/Previsione FPV totale	Incidenza Missione/Programma: (Impegni + FPV)/Totale impegni + Totale FPV	Di cui incidenza FPV: FPV / Totale FPV	Di cui incidenza economie di spesa: Economie di competenza/Totali Economie di competenza					
Missione 12 Diritti sociali, politiche sociali e famiglia	01	Interventi per l'infanzia e i minori e per asili nido	0,00	0,00	0,00	0,00	0,00	0,00	0,00	0,00	0,00	0,00
	02	Interventi per la disabilità	0,00	0,00	0,00	0,00	0,00	0,00	0,00	0,00	0,00	0,00
	03	Interventi per gli anziani	0,00	0,00	0,00	0,00	0,00	0,00	0,00	0,00	0,00	0,00
	04	Interventi per i soggetti a rischio di esclusione sociale	0,00	0,00	0,00	0,00	0,00	0,00	0,00	0,00	0,00	0,00
	05	Interventi per le famiglie	0,00	0,00	0,00	0,00	0,00	0,00	0,00	0,00	0,00	0,00
	06	Interventi per il diritto alla casa	0,00	0,00	0,00	0,00	0,00	0,00	0,00	0,00	0,00	0,00
	07	Programmazione e governo della rete dei servizi socio-sanitari e sociali	0,00	0,00	0,00	0,00	0,00	0,00	0,00	0,00	0,00	0,00
	08	Cooperazione e associazionismo	0,00	0,00	0,00	0,00	0,00	0,00	0,00	0,00	0,00	0,00
	09	Servizio necropsico e cimiteriale	0,00	0,00	0,00	0,00	0,00	0,00	0,00	0,00	0,00	0,00
010	Politica regionale unitaria per i diritti sociali e le famiglie (solo per gli organ. strum. region.)											
	Totale Missione 12 Diritti sociali, politiche sociali e famiglia		0,00	0,00	0,00	0,00	0,00	0,00	0,00	0,00	0,00	0,00
Missione 13 Tutela della salute	01	Servizio sanitario regionale - finanziamento ordinario la garanzia del LEA	0,00	0,00	0,00	0,00	0,00	0,00	0,00	0,00	0,00	0,00

MISSIONI E PROGRAMMI	Previsioni iniziali		Previsioni definitive		Totale FPV		Totale FPV		Totale FPV		Totale FPV	
	Incidenza Missione/Programmi: Previsioni stanziamento/Totale previsioni missioni	di cui incidenza FPV/ Previsioni stanziamento FPV/ Previsione FPV totale	Incidenza Missione/Programmi: Previsioni stanziamento/ totale previsioni missioni	di cui incidenza FPV/ Previsioni stanziamento FPV totale	Incidenza Missione/Programmi: (imposn) + FPV/Totale imposn + Totale FPV	Di cui incidenza FPV/ FPV/ Totale FPV	Di cui incidenza economica di spesa: Economie di competenza/ Totale Economie di competenza	0,00	0,00	0,00	0,00	0,00
Missione 17 Energia e diversificazione delle fonti energetiche	01	0,00	0,00	0,00	0,00	0,00	0,00	0,00	0,00	0,00	0,00	0,00
	02	0,00	0,00	0,00	0,00	0,00	0,00	0,00	0,00	0,00	0,00	0,00
Totale Missione 17 Energia e diversificazione delle fonti energetiche		0,00	0,00	0,00	0,00	0,00	0,00	0,00	0,00	0,00	0,00	0,00
Missione 18 Relazioni con le altre autonomie territoriali e locali	01	0,00	0,00	0,00	0,00	0,00	0,00	0,00	0,00	0,00	0,00	0,00
	02	0,00	0,00	0,00	0,00	0,00	0,00	0,00	0,00	0,00	0,00	0,00
Totale Missione 18 Relazioni con le altre autonomie territoriali e locali		0,00	0,00	0,00	0,00	0,00	0,00	0,00	0,00	0,00	0,00	0,00
Missione 19 Relazioni Internazionali	01	0,00	0,00	0,00	0,00	0,00	0,00	0,00	0,00	0,00	0,00	0,00
	02	0,00	0,00	0,00	0,00	0,00	0,00	0,00	0,00	0,00	0,00	0,00
Totale Missione 19 Relazioni Internazionali		0,00	0,00	0,00	0,00	0,00	0,00	0,00	0,00	0,00	0,00	0,00
Missione 20 Fondi e accantonamenti	01	0,36	0,00	0,02	0,00	0,00	0,00	0,00	0,00	0,00	0,00	0,39
	02	0,00	0,00	0,00	0,00	0,00	0,00	0,00	0,00	0,00	0,00	0,00
Totale Missione 20 Fondi e accantonamenti		0,36	0,00	0,02	0,00	0,00	0,00	0,00	0,00	0,00	0,00	0,39
Missione 50 Debito pubblico	01	0,00	0,00	0,00	0,00	0,00	0,00	0,00	0,00	0,00	0,00	0,00
	02	0,00	0,00	0,00	0,00	0,00	0,00	0,00	0,00	0,00	0,00	0,00
Totale Missione 50 Debito pubblico		0,00	0,00	0,00	0,00	0,00	0,00	0,00	0,00	0,00	0,00	0,00
Missione 60 Anticipazioni finanziarie	01	0,00	0,00	0,00	0,00	0,00	0,00	0,00	0,00	0,00	0,00	0,00
	02	0,00	0,00	0,00	0,00	0,00	0,00	0,00	0,00	0,00	0,00	0,00
Totale Missione 60 Anticipazioni finanziarie		0,00	0,00	0,00	0,00	0,00	0,00	0,00	0,00	0,00	0,00	0,00
COMPOSIZIONE DELLE SPESE PER MISSIONI E PROGRAMMI (dati percentuali)												
MISSIONI E PROGRAMMI	Previsioni iniziali		Previsioni definitive		Totale FPV		Totale FPV		Totale FPV		Totale FPV	
	Incidenza Missione/Programmi: Previsioni stanziamento/Totale previsioni missioni	di cui incidenza FPV/ Previsioni stanziamento FPV/ Previsione FPV totale	Incidenza Missione/Programmi: Previsioni stanziamento/ totale previsioni missioni	di cui incidenza FPV/ Previsioni stanziamento FPV totale	Incidenza Missione/Programmi: (imposn) + FPV/Totale imposn + Totale FPV	Di cui incidenza FPV/ FPV/ Totale FPV	Di cui incidenza economica di spesa: Economie di competenza/ Totale Economie di competenza	0,00	0,00	0,00	0,00	0,00
Missione 99 Servizi per Conto terzi	01	9,56	0,00	9,96	0,00	9,37	0,00	22,64	0,00	0,00	0,00	22,64
	02	0,00	0,00	0,00	0,00	0,00	0,00	0,00	0,00	0,00	0,00	0,00
Totale Missione 99 Servizi Per conto terzi		9,56	0,00	9,96	0,00	9,37	0,00	22,64	0,00	0,00	0,00	22,64

Piano degli indicatori di bilancio degli organismi e degli enti strumentali delle Regioni e delle Province aut.
Indicatori concorrenti la capacità di pagare spese per missioni e programmi
Rendiconto esercizio 2017

Allegato 4/d

MISSIONI E PROGRAMMI		Capacità di pagamento nel bilancio di previsione iniziale: Previsioni iniziali cassa/(residui + previsioni iniziali competenza-FPV)	Capacità di pagamento nelle previsioni definitive: Previsioni definitive cassa/(residui-previsioni definitive competenza-FPV)	Capacità di pagamento a consumo: (Pagam. c/comp-Pagam. c/residui) / (Impegni+residui definitivi iniziali)	Capacità di pagamento delle spese nell'esercizio: Pagam. c/comp / impegni	Capacità di pagamento delle spese esigibili negli esercizi precedenti: Pagam. c/residui / residui definitivi iniziali
		CAPACITA' DI PAGARE SPESE NEL CORSO DELL'ESERCIZIO 2017 (dati percentuali)				
Missione 01 Servizi Istituzionali, generali e di gestione						
01	Organi Istituzionali	100,00	100,00	79,95	74,09	99,24
02	Segreteria generale	0,00	0,00	0,00	0,00	0,00
03	Gestione economica, finanziaria programmazione, provveditorato	100,00	100,00	87,06	86,35	93,84
04	Gestione delle entrate tributarie e servizi fiscali	0,00	0,00	0,00	0,00	0,00
05	Gestione dei beni demaniali e patrimoniali	0,00	0,00	0,00	0,00	0,00
06	Ufficio tecnico	0,00	0,00	0,00	0,00	0,00
07	Elaborazioni e consultazioni popolari - Anagrafe e stato civile	0,00	0,00	0,00	0,00	0,00
08	Statistica e sistemi informativi	0,00	0,00	0,00	0,00	0,00
09	Assistenza tecnico - amministrativa agli enti locali	0,00	0,00	0,00	0,00	0,00
010	Risorse umane	0,00	0,00	0,00	0,00	0,00
011	Altri servizi generali	0,00	0,00	0,00	0,00	0,00
012	Politica regionale unitaria per i servizi Istituzionali, generali e di gestione (solo per gli org. strum. region.)					
	TOTALE Missione 01 Servizi Istituzionali, generali e di gestione	100,00	100,00	86,48	85,49	94,80
Missione 02 Giustizia						
01	Uffici giudiziari	0,00	0,00	0,00	0,00	0,00
02	Casa circondariale e altri servizi	0,00	0,00	0,00	0,00	0,00
03	Politica regionale unitaria per la giustizia (solo per gli org. strum. region.)					
	TOTALE Missione 02 Giustizia	0,00	0,00	0,00	0,00	0,00
Missione 03 Ordine pubblico e sicurezza						
01	Polizia locale e amministrativa urbana	0,00	0,00	0,00	0,00	0,00
02	Sistema integrato di sicurezza urbana	0,00	0,00	0,00	0,00	0,00
03	Politica regionale unitaria per l'ordine pubblico e sicurezza (solo per gli org. strum. region.)					
	TOTALE MISSIONE 03 Ordine pubblico e sicurezza	0,00	0,00	0,00	0,00	0,00
Missione 04 Istruzione e diritto allo studio						
01	Istruzione prescolastica	0,00	0,00	0,00	0,00	0,00
02	Altri ordini di Istruzione non Universitaria	0,00	0,00	0,00	0,00	0,00
04	Istruzione universitaria	0,00	0,00	0,00	0,00	0,00
05	Istruzione tecnica superiore	0,00	0,00	0,00	0,00	0,00
06	Servizi ausiliari all'istruzione	0,00	0,00	0,00	0,00	0,00
07	Diritto allo studio	0,00	0,00	0,00	0,00	0,00
08	Politica regionale unitaria per l'istruzione e il diritto allo studio (solo per gli org. strum. region.)					
	TOTALE MISSIONE 04 Istruzione e diritto allo studio	0,00	0,00	0,00	0,00	0,00

Missione 05 Tutela e valorizzazione dei beni e delle attività culturali	01	Valorizzazione dei beni di interesse storico	100,00	100,00	100,00	100,00	0,00	0,00
	02	Attività culturali e interventi Diversi nel settore culturale	100,00	100,00	87,41	88,21	84,75	0,00
	03	Politica regionale unitaria per la tutela dei beni e delle attività culturali (solo per gli org. stum. region.)						
		Totale Missione 05 Tutela e Valorizzazione dei beni e attività culturali	100,00	100,00	87,42	88,23	84,75	0,00
Missione 06 Politiche Giovanili sport e tempo libero	01	Sport e tempo libero	0,00	0,00	0,00	0,00	0,00	0,00
	02	Giovanità	0,00	0,00	0,00	0,00	0,00	0,00
	03	Politica regionale unitaria per i giovani, lo sport e il tempo libero (solo per gli org. stum. region.)						
		Totale Missione 06 Politiche giovanili sport e tempo libero	0,00	0,00	0,00	0,00	0,00	0,00
Missione 07 Turismo	01	Sviluppo e la valorizzazione del Turismo	0,00	0,00	0,00	0,00	0,00	0,00
	02	Politica regionale unitaria per il turismo (solo per gli org. stum. region.)						
		Totale missione 07 Turismo	0,00	0,00	0,00	0,00	0,00	0,00
Missione 08 Assetto del territorio ed edilizia abitativa	01	Ufficio tecnico	0,00	0,00	0,00	0,00	0,00	0,00
	02	Edifici e costruzioni popolari - Anagrafe e stato civile	0,00	0,00	0,00	0,00	0,00	0,00
	03	Politica regionale unitaria per l'assetto del territorio ed edilizia abitativa (solo per gli org. stum. region.)						
		Totale Missione 08 Assetto del territorio ed edilizia abitativa	0,00	0,00	0,00	0,00	0,00	0,00
Missione 09 Sviluppo sostenibile e tutela del territorio e dell'ambiente	01	Urbanistica e assetto del territorio	0,00	0,00	0,00	0,00	0,00	0,00
	02	Edilizia residenziale pubblica e locale e piani di edilizia economico-popolare	0,00	0,00	0,00	0,00	0,00	0,00
	03	Rifiuti	0,00	0,00	0,00	0,00	0,00	0,00
	04	Servizio rifugio integrato	0,00	0,00	0,00	0,00	0,00	0,00
	05	Aree protette, parchi naturali, protezione naturalistica e forestazione	0,00	0,00	0,00	0,00	0,00	0,00
	06	Tutela e valorizzazione delle risorse idriche	0,00	0,00	0,00	0,00	0,00	0,00
	07	Sviluppo sostenibile territorio Montano, piccoli Comuni	0,00	0,00	0,00	0,00	0,00	0,00
	08	Qualità dell'aria e riduzione Deltinquinamento	0,00	0,00	0,00	0,00	0,00	0,00
	09	Politica regionale unitaria per lo sviluppo sostenibile e la tutela del territorio e dell'ambiente (solo per gli org. stum. region.)						
		Totale Missione 09 Sviluppo sostenibile e tutela del territorio e dell'ambiente	0,00	0,00	0,00	0,00	0,00	0,00
Missione 10 Trasporti e diritto alla mobilità	01	Trasporto ferroviario	0,00	0,00	0,00	0,00	0,00	0,00
	02	Ttrasporto pubblico locale	0,00	0,00	0,00	0,00	0,00	0,00
	03	Trasporto per ve d'acqua	0,00	0,00	0,00	0,00	0,00	0,00
	04	Altre modalità di trasporto	0,00	0,00	0,00	0,00	0,00	0,00
	05	Viabilità e infrastrutture stradali	0,00	0,00	0,00	0,00	0,00	0,00
	06	Politica regionale unitaria per i trasporti e diritto alla mobilità (solo per gli org. stum. region.)						
		Totale Missione 10 e diritto alla mobilità	0,00	0,00	0,00	0,00	0,00	0,00

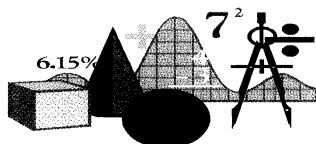
Missione 11 Soccorso civile	01	Sistema di protezione civile	0,00	0,00	0,00	0,00	0,00	0,00	
	02	Interventi a seguito di calamità naturali	0,00	0,00	0,00	0,00	0,00	0,00	
	03	Politica regionale unitaria per il soccorso e la protezione civile (solo per org. strum. region.)							
	Totale Missione 11 Soccorso civile		0,00	0,00	0,00	0,00	0,00	0,00	
	01	Interventi per l'infanzia e i minori e per asili nido	0,00	0,00	0,00	0,00	0,00	0,00	
	02	Interventi per la disabilità	0,00	0,00	0,00	0,00	0,00	0,00	
	03	Interventi per gli anziani	0,00	0,00	0,00	0,00	0,00	0,00	
	04	Interventi per i soggetti a rischio di esclusione sociale	0,00	0,00	0,00	0,00	0,00	0,00	
	05	Interventi per le famiglie	0,00	0,00	0,00	0,00	0,00	0,00	
	06	Interventi per il diritto alla casa	0,00	0,00	0,00	0,00	0,00	0,00	
Missione 12 Diritti sociali, politiche sociali e famiglia	07	Programmazione e governo della rete dei servizi sociosanitari e sociali	0,00	0,00	0,00	0,00	0,00	0,00	
	08	Cooperazione e associazionismo	0,00	0,00	0,00	0,00	0,00	0,00	
	09	Servizio necroscopico e cimiteriale	0,00	0,00	0,00	0,00	0,00	0,00	
	010	Politica regionale unitaria per i diritti sociali e la famiglia (solo per gli org. strum. region.)							
	Totale Missione 12 Diritti sociali, politiche sociali e famiglia		0,00	0,00	0,00	0,00	0,00	0,00	
	Missione 13 Tutela della salute	01	Servizio sanitario regionale - finanziamento ordinario corrente la garanzia del LEA	0,00	0,00	0,00	0,00	0,00	0,00
		02	Servizio sanitario regionale - finanziamento aggiuntivo corrente per livelli di assistenza superiori al LEA	0,00	0,00	0,00	0,00	0,00	0,00
		03	Servizio sanitario regionale - finanziamento aggiuntivo corrente per la copertura dello squilibrio di bilancio corrente	0,00	0,00	0,00	0,00	0,00	0,00
		04	Servizio sanitario regionale - ripiano di disavanzo sanitari relativi ad esercizi pregressi	0,00	0,00	0,00	0,00	0,00	0,00
		05	Servizio sanitario regionale - investimenti sanitari	0,00	0,00	0,00	0,00	0,00	0,00
06		Servizio sanitario regionale - restituzione maggiori gettiti SSN	0,00	0,00	0,00	0,00	0,00	0,00	
07		Ulteriori spese in materia sanitaria	0,00	0,00	0,00	0,00	0,00	0,00	
08		Politica regionale unitaria per la tutela della salute (solo per gli org. strum. region.)							
Totale Missione 13 Tutela della salute		0,00	0,00	0,00	0,00	0,00	0,00		
Missione 14 Sviluppo economico e competitività		01	Industria, PMI e artigianato	100,00	100,00	33,29	33,21	95,03	
	02	Commercio - reti distributive - Tutela dei consumatori	0,00	0,00	0,00	0,00	0,00		
	03	Ricerca e innovazione	0,00	0,00	0,00	0,00	0,00		
	04	Reti e altri servizi di pubblica utilità	0,00	0,00	0,00	0,00	0,00		
	05	Politica regionale unitaria per lo sviluppo economico e la competitività (solo per gli org. strum. region.)							
	Totale Missione 14 Sviluppo economico e competitività		100,00	100,00	33,29	33,21	95,03		
	01	Servizi per lo sviluppo del mercato del lavoro	0,00	0,00	0,00	0,00	0,00		
	02	Formazione professionale	0,00	0,00	0,00	0,00	0,00		
	03	Sostegno all'occupazione	0,00	0,00	0,00	0,00	0,00		
	04	Politica regionale unitaria per il lavoro e la formazione professionale (solo per gli org. strum. region.)							
Totale Missione 15 Politiche per il Lavoro e la formazione professionale		0,00	0,00	0,00	0,00	0,00			

Missione 16 Agricoltura, politiche agroalimentari e pesca	01	Sviluppo del settore agricolo e del sistema agroalimentare	0,00	0,00	0,00	0,00	0,00	0,00
	02	Caccia e pesca	0,00	0,00	0,00	0,00	0,00	0,00
	03	Politica regionale unitaria per l'agricoltura, i sistemi agroalimentari, la caccia e la pesca (solo per gli org. strum. regioni)						
Totale Missione 16 Agricoltura, politiche agroalimentari e pesca			0,00	0,00	0,00	0,00	0,00	0,00
Missione 17 Energia e diversificazione delle fonti energetiche	01	Fonti energetiche	0,00	0,00	0,00	0,00	0,00	0,00
	02	Politica regionale unitaria per l'energia e la diversificazione delle fonti energetiche (solo per gli org. strum. regioni)						
	Totale Missione 17 Energia e diversificazione delle fonti energetiche			0,00	0,00	0,00	0,00	0,00
Missione 18 Relazioni con le altre autonomie territoriali e locali	01	Relazioni finanziarie con le altre autonomie locali	0,00	0,00	0,00	0,00	0,00	0,00
	02	Politica regionale unitaria per le relazioni finanziarie con le altre autonomie territoriali (solo per gli org. strum. regioni)						
	Totale Missione 18 Relazioni con le altre autonomie territoriali e locali			0,00	0,00	0,00	0,00	0,00
Missione 19 Relazioni Internazionali	01	Relazioni internazionali e Cooperazione allo sviluppo	0,00	0,00	0,00	0,00	0,00	0,00
	02	Cooperazione territoriale (solo per gli org. strum. regioni)						
	Totale Missione 19 Relazioni Internazionali			0,00	0,00	0,00	0,00	0,00
Missione 20 Fondi e accantonamenti	01	Fondo di riserva	100,00	100,00	0,00	0,00	0,00	0,00
	02	Fondo crediti di dubbia esigibilità	0,00	0,00	0,00	0,00	0,00	0,00
	03	Altri fondi	0,00	0,00	0,00	0,00	0,00	0,00
Totale Missione 20 Fondi e accantonamenti			100,00	100,00	0,00	0,00	0,00	0,00
Missione 50 Debito pubblico	01	Quota interessi ammortamento mutui e prestiti obbligatori	0,00	0,00	0,00	0,00	0,00	0,00
	02	Quota capitale ammortamento mutui e prestiti obbligatori	0,00	0,00	0,00	0,00	0,00	0,00
	Totale Missione 50 Debito pubblico			0,00	0,00	0,00	0,00	0,00
Missione 60 Anticipazioni finanziarie	01	Restituzione anticipazioni di tesoreria	0,00	0,00	0,00	0,00	0,00	0,00
	Totale Missione 60 Anticipazioni finanziarie			0,00	0,00	0,00	0,00	0,00
	01	Servizi per conto terzi - Partite di giro	100,00	100,00	100,00	100,00	100,00	100,00
Missione 99 Servizi per Conto terzi	02	Anticipazioni per il finanziamento del sistema sanitario nazionale	0,00	0,00	0,00	0,00	0,00	0,00
	Totale Missione 99 Servizi Per conto terzi			100,00	100,00	100,00	100,00	100,00

INSTITUT VALDOTAIN DE L'ARTISANAT DE TRADITION

**CONTO CONSUNTIVO
ANNO 2017**

*DELIBERAZIONE DEL CONSIGLIO DI AMMINISTRAZIONE
N. 20 IN DATA 16 LUGLIO 2018*



Allegato p)

Relazione del Presidente sulla gestione

L'artisansa

RELAZIONE SULLA GESTIONE ALLEGATA AL RENDICONTO

ANNO 2017

**IVAT – INSTITUT VALDOTAIN DE L'ARTISANAT DE
TRADITION**

Sommario

RELAZIONE SUL RENDICONTO 2017	3
IL RENDICONTO FINANZIARIO	3
CRITERI DI VALUTAZIONE UTILIZZATI	5
RISULTATO DI AMMINISTRAZIONE.....	6
GESTIONE DI CASSA	8
VERIFICA OBIETTIVI DI FINANZA PUBBLICA	8
LA CLASSIFICAZIONE DELLE ENTRATE E DELLE SPESE	8
STATO DI ACCERTAMENTO E DI RISCOSSIONE DELLE ENTRATE	10
ANALISI DELLA SPESA	11
ANALISI DEI RESIDUI ATTIVI E PASSIVI CON ANZIANITA' SUPERIORE I 5 ANNI	12
CONTO ECONOMICO-PATRIMONIALE	12
Conto economico.....	12
Conto patrimoniale.....	12
ENTI, ORGANISMI STRUMENTALI, SOCIETA' CONTROLLATE E/O PARTECIPATE	13
CONCLUSIONI	13

RELAZIONE SUL RENDICONTO 2017

La relazione sulla gestione è un documento illustrativo della gestione dell'ente, nonché dei fatti di rilievo verificatisi dopo la chiusura dell'esercizio; essa contiene le informazioni utili per una migliore comprensione dei dati contabili, ed è predisposto secondo le modalità previste dall'art. 11, comma 6, del D. Lgs. n. 118/2011.

La presente relazione esprime le valutazioni di efficacia dell'azione condotta sulla base dei risultati conseguiti in rapporto ai programmi ed ai costi sostenuti, agevolando la presentazione e l'approfondimento del rendiconto dell'attività svolta nel corso dell'esercizio all'assemblea consiliare. Si tratta comunque di un documento previsto dalla legge attraverso il quale *"l'organo esecutivo dell'ente esprime le valutazioni di efficacia dell'azione condotta sulla base dei risultati conseguiti in rapporto ai programmi ed ai costi sostenuti. Evidenzia i criteri di valutazione del patrimonio e delle componenti economiche. Analizza gli scostamenti principali intervenuti rispetto alle previsioni, motivando le cause che li hanno determinati"*.

IL RENDICONTO FINANZIARIO

Il conto del bilancio o rendiconto finanziario è il documento che dimostra i risultati finali della gestione finanziaria in riferimento al fine autorizzatorio della stessa. Evidenzia le spese impegnate, i pagamenti, le entrate accertate e gli incassi in riferimento alle previsioni contenute nel bilancio preventivo, sia per la gestione competenza sia per la gestione residui.

La struttura del conto del bilancio è del tutto conforme a quella del bilancio preventivo e contiene i seguenti dati:

- La previsione definitiva di competenza
- I residui attivi e passivi che derivano dal rendiconto dell'anno precedente
- Gli accertamenti e gli impegni assunti in conto competenza
- I residui attivi e passivi derivanti dal rendiconto dell'anno precedente riaccertati alla fine dell'esercizio
- Le riscossioni ed i pagamenti divisi nelle gestioni di competenza e residui
- Gli incassi ed i pagamenti effettuati dal tesoriere nel corso dell'esercizio
- I residui attivi e passivi da riportare nel prossimo esercizio divisi nelle gestioni di competenza e residui
- La differenza tra la previsione definitiva e gli accertamenti/impegni assunti in conto competenza
- La differenza tra i residui attivi e passivi derivanti dal rendiconto dell'anno precedente ed i residui attivi e passivi riaccertati alla fine dell'esercizio
- I residui passivi da riportare nel prossimo esercizio divisi nelle gestioni di competenza e residui.

Il conto del bilancio si conclude con una serie di quadri riepilogativi riconducibili al quadro riassuntivo di tutta la gestione finanziaria che evidenzia il risultato di amministrazione.

I residui attivi e passivi evidenziati in questo quadro sono stati oggetto di una operazione di riaccertamento da parte dell'ente, consistente nella revisione delle ragioni del mantenimento in tutto od in parte di ciascun residuo.

Il risultato di amministrazione tiene conto sia della consistenza di cassa sia dei residui esistenti alla fine dell'esercizio, compresi quelli provenienti da anni precedenti.

Il risultato di gestione fa riferimento, invece, a quella parte della gestione ottenuta considerando solo le operazioni finanziarie relative all'esercizio in corso senza, cioè, esaminare quelle generate da fatti accaduti negli anni precedenti e non ancora conclusi.

Questo valore, se positivo, mette in evidenza la capacità dell'ente di gestire oculatamente le risorse disponibili. Allo stesso modo un risultato negativo porta a concludere che l'ente ha dato vita ad una quantità di spese superiore alle risorse raccolte che, se non adeguatamente compensate dalla gestione dei residui, determina un risultato finanziario negativo. Di conseguenza una attenta gestione dovrebbe dar luogo ad un risultato di pareggio o positivo in grado di dimostrare la capacità dell'ente di acquisire un adeguato flusso di risorse (oltre all'eventuale avanzo di amministrazione applicato) tale da assicurare la copertura finanziaria degli impegni di spesa assunti.

La suddivisione tra gestione corrente ed in c/capitale del risultato di gestione di competenza 2017, integrata con la quota di avanzo dell'esercizio precedente applicata al bilancio, è riportata negli schemi che seguono:

VEDI CONTO DEL BILANCIO PARTE ENTRATE E PARTE SPESE

CRITERI DI VALUTAZIONE UTILIZZATI

Il Rendiconto della gestione 2017 sottoposto all'approvazione è stato redatto in riferimento alle previsioni di cui all'allegato n.1 del D.Lgs. n. 118/2011, ed in particolare:

- il Conto del bilancio, ai sensi dell'art. 3, comma 4, del D.Lgs. n.118/2011 e successive modifiche;
- il Conto Economico e lo Stato Patrimoniale, ai sensi del postulato (principio generale) n. 17 relativo alla competenza economica di cui all'allegato n.1 del D.Lgs. n. 118/2011 e successive modifiche, e del principio applicato n. 3 della contabilità economico – patrimoniale di cui all'allegato n. 4/3 del D.Lgs. n. 118/2011 e successive modifiche;
- la modulistica di bilancio utilizzata per la presentazione dei dati è conforme a quella prevista dall'allegato n. 10 del D.Lgs. n. 118/2011 e successive modifiche;
- gli allegati sono quelli previsti dall'art. 11, comma 4, del D.Lgs. n. 118/2011 e successive modifiche.

Gli importi esposti in Rendiconto afferiscono ad operazioni registrate ed imputate nel rispetto del principio della competenza finanziaria di cui al punto n. 2 del Principio contabile applicato della contabilità finanziaria (Allegato n. 4/2 D. Lgs. 118/2011).

Ai sensi delle prescrizioni di cui al Principio contabile applicato della contabilità economico patrimoniale (Allegato 4/3 al D. Lgs. 118/2011), il risultato economico d'esercizio è stato determinato considerando anche i componenti non rilevati in contabilità finanziaria, quali:

- le quote di ammortamento relative alle immobilizzazioni materiali ed immateriali utilizzate;
- le eventuali quote di accantonamento ai fondi rischi ed oneri futuri;
- le eventuali perdite su crediti e gli accantonamenti al fondo svalutazione crediti;
- le variazioni patrimoniali relative agli esercizi pregressi che si sono tradotte in oneri/costi e proventi/ricavi nel corso dell'esercizio, nonché ogni altro componente economico da contabilizzare nel rispetto del principio della competenza economica e della prudenza (ad esempio sopravvenienze e insussistenze).

Le informazioni contabili rappresentano fedelmente ed in modo veritiero le operazioni ed i fatti che sono accaduti durante l'esercizio, essendo gli stessi stati rilevati contabilmente secondo la loro natura finanziaria, economica e patrimoniale in conformità alla loro sostanza effettiva e, quindi, alla realtà economica che li ha generati e ai contenuti della stessa, e non solamente secondo le regole e le norme vigenti che ne disciplinano la contabilizzazione formale. 6

Criterio generale di attribuzione dei valori contabili.

Il rendiconto, al pari degli allegati ufficiali, è stato redatto secondo i principi contabili ufficiali. In particolare:

- i documenti del sistema di bilancio relativi al rendiconto, hanno attribuito gli accertamenti di entrata e gli impegni di uscita ai rispettivi esercizi di competenza

"potenziata", ciascuno dei quali coincide con l'anno solare (rispetto del principio n.1 - Annualità);

- il bilancio di questo ente, come il relativo rendiconto, è unico, dovendo fare riferimento ad un'amministrazione che si contraddistingue per essere un'entità giuridica unica. Come conseguenza di ciò, il complesso unitario delle entrate ha finanziato la totalità delle spese. Solo nei casi di deroga espressamente previsti dalla legge, talune fonti di entrata sono state destinate alla copertura di determinate e specifiche spese (rispetto del principio n.2 -Unità);
- il sistema di bilancio, relativamente al rendiconto, comprende tutte le finalità ed i risultati della gestione nonché i valori finanziari, economici e patrimoniali riconducibili a questa amministrazione, in modo da fornire una rappresentazione veritiera e corretta della complessa attività amministrativa prevista ed attuata nell'esercizio. (rispetto del principio n.3 - Universalità);
- tutte le entrate, con i relativi accertamenti, sono state iscritte in bilancio al lordo delle spese sostenute per la riscossione e di altre eventuali oneri ad esse connesse. Allo stesso tempo, tutte le uscite, con i relativi impegni, sono state riportate al lordo delle correlate entrate, senza ricorrere ad eventuali compensazioni di partite (rispetto del principio n.4 – Integrità)

RISULTATO DI AMMINISTRAZIONE

Il risultato di amministrazione nell'ultimo triennio ha avuto la seguente evoluzione:

EVOLUZIONE DEL RISULTATO D'AMMINISTRAZIONE			
	2015	2016	2017
Risultato di amministrazione (+/-)	135.445,07	29.054,33	64.923,73
di cui:			
a) parte accantonata	0,00	0,00	0,00
b) Parte vincolata	0,00	0,00	0,00
c) Parte destinata a investimenti	0,00	0,00	0,00
e) Parte disponibile (+/-) *	135.445,07	29.054,33	64.923,73

In particolare il risultato di amministrazione al 31 dicembre 2017 viene evidenziato nel prospetto dimostrativo che segue:

PROSPETTO DIMOSTRATIVO DEL RISULTATO DI AMMINISTRAZIONE

		GESTIONE		
		RESIDUI	COMPETENZA	TOTALE
Fondo cassa al 1° gennaio 2017				€ 115.267,91
RISCOSSIONI	(+)	€ 98.680,61	€ 1.590.228,28	€ 1.688.908,89
PAGAMENTI	(-)	€ 168.934,90	€ 1.499.096,91	€ 1.668.031,81
SALDO DI CASSA AL 31 DICEMBRE 2017	(=)			€ 136.144,99
PAGAMENTI per azioni esecutive non regolarizzate al 31 dicembre 2017	(-)			€ 0,00
FONDO DI CASSA AL 31 DICEMBRE 2017	(=)			€ 136.144,99
RESIDUI ATTIVI	(+)	€ 3.630,00	€ 89.655,39	€ 93.285,39
<i>di cui derivanti da accertamenti di tributi effettuati sulla base della stima del dipartimento delle finanze</i>				€ 0,00
RESIDUI PASSIVI	(-)	€ 8.479,68	€ 156.026,97	€ 164.506,65
FONDO PLURIENNALE VINCOLATO PER SPESE CORRENTI	(-)			€ 0,00
FONDO PLURIENNALE VINCOLATO PER SPESE IN CONTO CAPITALE	(-)			€ 0,00
RISULTATO DI AMMINISTRAZIONE AL 31 DICEMBRE 2017	(=)			€ 64.923,73

Composizione del risultato di amministrazione al 31 dicembre 2017

Parte accantonata				
Fondo crediti di dubbia esigibilità al 31/12/2017				
Accantonamento residui perenti al 31/12/2017				
Fondo anticipazioni liquidità DL 35 del 2013 e successive modifiche e rifinanziamenti				
Fondo perdite società partecipate				
Fondo contenzioso				
Altri accantonamenti				
		Totale parte accantonata (B)		€ 0,00
Parte vincolata				
Vincoli derivanti da leggi e dai principi contabili				
Vincoli derivanti da trasferimenti				
Vincoli derivanti dalla contrazione di mutui				
Vincoli formalmente attribuiti dall'ente				
Altri vincoli				
		Totale parte vincolata (C)		€ 0,00
Parte destinata agli investimenti				
		Totale parte destinata agli investimenti (D)		€ 0,00
		Totale parte disponibile (E=A-B-C-D)		€ 64.923,73

GESTIONE DI CASSA

Particolare importanza ha assunto in questi ultimi anni il monitoraggio della situazione di cassa.

A tal fine il modello di bilancio proprio della armonizzazione ha introdotto l'obbligo della previsione, oltre che per gli stanziamenti di competenza (somme che si prevede di accertare e di impegnare nell'esercizio), anche degli stanziamenti di cassa (somme che si prevede di riscuotere e di pagare nell'esercizio); correlativamente il rendiconto espone le corrispondenti risultanze sia per la competenza che per la cassa

Il risultato di questa gestione coincide con il fondo di cassa di fine esercizio (o con l'anticipazione di tesoreria nel caso in cui il risultato fosse negativo) e con il conto del tesoriere rimesso nei termini di legge e parificato dall'ente.

VERIFICA OBIETTIVI DI FINANZA PUBBLICA

L'IVAT non rientra fra gli enti obbligati al rispetto degli obiettivi di finanza pubblica stabiliti dall'art. 1 commi 709 e seguenti della Legge 208/2015.

LA CLASSIFICAZIONE DELLE ENTRATE E DELLE SPESE

Dal 1° gennaio 2017 l'IVAT è tenuto all'armonizzazione contabile applicando il Dlgs 118/2011. È stato un cambiamento molto importante, che si colloca nell'ambito del percorso di attuazione del federalismo fiscale ed è finalizzato - appunto - ad armonizzare il bilancio delle diverse amministrazioni pubbliche, con l'obiettivo di favorire il migliore consolidamento dei conti pubblici nazionali rendendo omogenei i criteri di classificazione delle entrate e delle spese, adottando un'impostazione coerente con le regole di livello europeo.

Ne consegue anche un progressivo e significativo miglioramento della qualità e della trasparenza nella produzione dei dati e delle statistiche di finanza pubblica, nonché una più efficace rappresentazione della situazione economico-finanziaria degli enti della pubblica amministrazione, anche per assicurare la verifica dei vincoli europei. Del resto, proprio la legge 196/2009, recante "La legge di contabilità e finanza pubblica", nella prospettiva di un riordino della contabilità pubblica, ha previsto che "le amministrazioni pubbliche concorrono al perseguimento degli obiettivi di finanza pubblica sulla base dei principi fondamentali dell'armonizzazione dei bilanci pubblici e del coordinamento della finanza pubblica, e ne condividono le conseguenti responsabilità".

Il nuovo ordinamento contabile ha inciso in modo rilevante sulle logiche di contabilizzazione (basti pensare alla nuova "competenza finanziaria potenziata"), sulle classificazioni delle entrate e delle spese, sui principi contabili, sugli schemi di

bilancio, sugli strumenti di programmazione nonché sul piano dei conti da utilizzare.

In particolare, la classificazione delle entrate e delle spese è un profilo di estrema importanza nella direzione dell'armonizzazione contabile, essendo strutturata in modo analogo con le altre amministrazioni del settore pubblico e in coerenza con la classificazione COFOG (Classification Of Function Of Government), che costituisce la tassonomia internazionale della spesa pubblica per funzione secondo il Sistema dei Conti Europei SEC95. Quest'ultima è una classificazione delle funzioni di governo, articolata su tre livelli gerarchici (rispettivamente denominati Divisioni, Gruppi e Classi), per consentire, tra l'altro, una valutazione omogenea delle attività delle pubbliche amministrazioni svolte dai diversi paesi appartenenti all'unione europea.

Strettamente correlato alla nuova classificazione adottata dal Dlgs 118/2011, poi, è il piano dei conti integrato, che specifica ulteriormente l'articolazione, introducendo più livelli di analisi (cinque) che garantiscono un progressivo approfondimento.

Si tratta di un'articolazione rigida, che diviene integralmente vincolante, non essendo possibile intervenire in alcun modo. È mantenuto, inoltre, (prima del livello gestionale) il medesimo numero di livelli di articolazioni strutturali prima dei capitoli, corrispondenti a tre per le entrate e quattro per le spese, seppure derivanti dall'applicazione di criteri diversi nell'introduzione della tassonomia ora accolta.

La strutturazione individuata corrisponde a logiche diverse di classificazione delle entrate e delle spese, in quanto l'impostazione accolta è strettamente legata alla tassonomia europea, risultando omogenea per le Regioni e gli Enti locali ed i rispettivi enti strumentali.

Entrate: Analizzando la nuova classificazione definita, strutturalmente simile alla precedente, sulla base della versione aggiornata dell'articolo 165 del Dlgs 267/2000 le entrate si suddividono in titoli (fonte di provenienza) e tipologie (natura nell'ambito di ciascuna fonte di provenienza). Ai fini della gestione le tipologie, poi, sono suddivise in categorie (oggetto dell'entrata nell'ambito della tipologia di appartenenza), in capitoli ed eventualmente in articoli.

Titoli: Osservando la classificazione per titoli si nota, al di là delle variazioni di denominazione, come la nuova articolazione (rispetto alla precedente) individui due aggregati in più, attraverso l'ulteriore suddivisione del Titolo IV e del Titolo V. Il precedente titolo IV (relativo alle "Entrate derivanti da alienazioni, da trasferimenti di capitale e da riscossioni di crediti") è, infatti, distinto in "Entrate in conto capitale" e in "Entrate da riduzione di attività finanziarie", per evidenziare queste ultime, relative per esempio alla dismissione di partecipazioni societarie o alla contabilizzazione dei mutui della Cassa DD.PP. Il precedente titolo V ("Entrate derivanti da accensione di prestiti"), invece, è distinto in "Accensione prestiti" e "Anticipazioni da istituto tesoriere/cassiere", con l'obiettivo di dare migliore evidenza a una posta che non costituisce indebitamento in quanto semplicemente finalizzata a fronteggiare transitorie tensioni di liquidità degli Enti.

Tipologie È molto importante sottolineare che il livello di articolazione successivo, rappresentato dalle tipologie, costituisce l'unità di voto del Consiglio cui è correlata la funzione autorizzatoria che, conseguentemente, è selezionata a un livello decisamente più aggregato rispetto alla situazione previgente. Nel nuovo modello, le tipologie assumono una configurazione tendenzialmente aggregata, come emerge

considerando che, per esempio nell'ambito del Titolo I, le tipologie sono costituite dalle imposte tasse e proventi assimilati, dalle compartecipazioni di tributi, dai Fondi perequativi da amministrazioni centrali e dai Fondi perequativi dalla Regione o Provincia autonoma.

Categorie A livello gestionale, poi, le categorie articolano ulteriormente le tipologie in modo più analitico, per rappresentare un quadro informativo di maggiore dettaglio; esse, per esempio, sono rappresentate (per la tipologia delle imposte tasse e proventi assimilati) dall'imposta municipale propria, dall'imposta comunale sugli immobili, dall'addizionale comunale Irpef, dall'imposta sulle assicurazioni RC auto. Come anticipato le articolazioni descritte si correlano al piano dei conti integrato, seppure in modo diverso per i primi due titoli rispetto agli altri, considerando che, per questi ultimi, la correlazione è effettuata a un livello tendenzialmente più aggregato.

STATO DI ACCERTAMENTO E DI RISCOSSIONE DELLE ENTRATE

La capacità di spesa di un ente è strettamente legata alla capacità di entrata, dalla capacità, cioè, di reperire risorse ordinarie e straordinarie da impiegare nel portare a termine i propri programmi di spesa.

Più è alto l'indice di accertamento delle entrate, più l'ente ha la possibilità di finanziare tutti i programmi che intende realizzare; diversamente, un modesto indice di accertamento comporta una contrazione della potestà decisionale che determina la necessità di indicare priorità e, quindi, di soddisfare solo parzialmente gli obiettivi politici.

Altro indice di grande importanza è quello relativo al grado di riscossione delle entrate, che non influisce sull'equilibrio del bilancio ma solo sulla disponibilità di cassa: una bassa percentuale di riscossioni rappresenta una sofferenza del margine di tesoreria e comporta la necessità di rallentare le operazioni di pagamento o, nella peggiore delle ipotesi, la richiesta di una anticipazione di cassa con ulteriori oneri finanziari per l'Ente.

Negli schemi che seguono è riportata la stampa degli indicatori delle entrate

VEDI ALLEGATO O)

ANALISI DELLA SPESA

La parte del bilancio relativa alla spesa è ordinata in missioni programmi titoli e macroaggregati secondo la natura della spesa e la sua destinazione economica.

Riguardo le spese correnti, gli impegni assunti dipendono quasi sempre dalla capacità dell'ente di acquisire tutti i necessari fattori produttivi per conseguire gli obiettivi prefissati. La valutazione del risultato della gestione riferita a questa componente del bilancio può quindi offrire un valido argomento sulla verifica della concretezza dell'azione amministrativa; comunque, bisogna prestare la dovuta attenzione ad alcune eccezioni: sono, infatti, allocati in tale componente del bilancio alcuni stanziamenti finanziati con entrate a "specifica destinazione", il cui eventuale minore accertamento produce una economia di spesa, e quindi una carenza di impegno solo apparente.

Riguardo le spese in c/capitale, la percentuale di realizzo (impegni) dipende spesso dal verificarsi o meno di fattori esterni: si pensi, ad esempio, ai lavori pubblici da realizzarsi mediante contributi dello Stato, della Regione o della Provincia; la mancata concessione di siffatti contributi determina, sempre in modo apparente, un basso grado di realizzazione degli investimenti rilevato in alcuni programmi. Quindi, in tali casi, per poter esprimere un giudizio di efficacia occorre considerare anche altri elementi.

Infine, sono da considerare le spese per movimenti di fondi che costituiscono l'elemento residuale dell'analisi; esse si compongono di due elementi ben distinti: le anticipazioni di cassa e il rimborso delle quote di capitale per l'ammortamento di mutui; quest'ultima voce non presenta alcun margine di discrezionalità, costituendo la diretta conseguenza di operazioni di indebitamento contratte negli esercizi precedenti, e pertanto essa incide nel risultato del programma solo dal punto di vista finanziario.

Negli schemi che seguono è riportata la stampa degli indicatori delle spese:

VEDI ALLEGATO O)

ANALISI DEI RESIDUI ATTIVI E PASSIVI CON ANZIANITÀ SUPERIORE A 5 ANNI

L'IVAT non ha in evidenza residui attivi e/o passivi con anzianità superiore ai 5 anni

CONTO ECONOMICO-PATRIMONIALE

Conto economico

Il conto economico evidenzia i componenti positivi e negativi della gestione, determinati secondo criteri di competenza economica in base alle disposizioni dell'art. 229 del T.U.E.L.

La struttura del conto economico permette di evidenziare, oltre al risultato economico complessivo, significativi risultati economici parziali, relativi a quattro gestioni fondamentali:

- gestione operativa "interna";
- gestione derivante da aziende e società partecipate;
- gestione finanziaria;
- gestione straordinaria.

Il passo successivo nell'analisi economica è rappresentato dall'approfondire la composizione ed il significato dei vari risultati intermedi.

Il risultato della gestione è dato dalla differenza tra i proventi della gestione ed i costi della gestione ed indica il cosiddetto risultato della gestione caratteristica dell'Ente, sia quella prettamente istituzionale che quella relativa ai servizi attivati per iniziativa dell'amministrazione dell'Ente.

Conto del patrimonio

Il conto del patrimonio nella sua consistenza finale indica la situazione patrimoniale di fine esercizio, evidenziando i valori delle attività e passività.

CONTO GENERALE DEL PATRIMONIO AL 31 12 2017

ATTIVITA'	
FONDO CASSA AL 31/12/2017	€ 136.144,99
BENI PATRIMONIALI	€ 246.838,82
CREDITI (RESIDUI ATTIVI)	€ 93.285,39
TOTALE ATTIVITA'	€ 476.269,20
PASSIVITA'	
DEBITI (RESIDUI PASSIVI)	€ 164.506,65
FONDI AMMORTAMENTO	€ 200.034,33
TOTALE PASSIVITA'	€ 364.540,98
ATTIVO PATRIMONIALE	€ 111.728,22

ENTI, ORGANISMI STRUMENTALI, SOCIETÀ CONTROLLATE E/O PARTECIPATE

L'IVAT non possiede enti ed organismi strumentali né possiede, direttamente o indirettamente per interposta persona, partecipazioni in società controllate e collegate.

Da rilevare che l'IVAT possiede n. 500 quote societarie del valore nominale di euro 1,00 (uno/00) per un importo complessivo di euro 500,00 della società per azioni IN.VA. S.p.A., per una quota pari al 0,0098% del totale

CONCLUSIONI

Per una migliore lettura da parte dei consiglieri pare opportuno riportare alcuni schemi esemplificativi rispetto all'andamento finanziario e della gestione dell'ente, riferiti all'esercizio 2017 e messi a confronto con i risultati degli anni precedenti.

Proventi derivanti dalla vendita di manufatti

	Sede Operativa	2014	2015	2016	2017
boutique	Aosta	137.960,56	138.950,66	155.734,46	146.236,02
	Ayas	41.324,14	52.970,30	47.787,70	57.848,55
	Breuil/Antey	11.096,50	347,50	0	0
	Cogne	52.890,70	59.094,30	72.784,98	82.298,85
	Courmayeur	56.550,00	50.758,80	64.623,00	57.512,34
	Forte Di Bard	12.705,48	0	0	0
	Gressoney Saint Jean	52.714,20	42.086,80	0	0
	Maison Musée Berton La Thuile	13.572,90	22.747,00	12.810,38	12.640,80
bookshop	MAV - Fénis	4.517,30	4.478,70	4.866,20	4.625,50
corner	Skyway Monte Bianco	0	26.102,40	34.073,13	23.039,50
	Les Dentellieres de Cogne	0	244,80	567,20	996,40
	Associazione Forte di Bard	0	308,99	6.394,61	6.411,75
	D'socka Gressoney-Saint-Jean	0	3.593,48	21.945,10	21.669,17
	Atelier Bechis Bard	0	0	2.764,20	2.938,65
	Cofruits Saint Pierre	0	0	0	14.903,04
	Emporio Artari Morgex	0	0	0	1.910,07
sede	Fiere e Altro	21.057,64	9.100,96	21.660,70	21.076,32
	Totale	404.389,42	410.784,69	444.389,66	454.106,96

Proventi derivanti dalle attività culturali

Descrizione	2013	2014	2015	2016	2017
Incassi da ingressi	11.113,00	10.399,00	9.986,00	9.160,00	8.865,00
Incassi da vendite bookshop	846,26	422,60	322,90	837,30	63,30
Incassi da vendite gadget + negozi serigrafie manifesti	5.010,78	1.890,50	840,00	245,00	620,00
Incassi spettacoli narrazione	100,00	215,00	180,00	0	0
Incassi per attività didattiche	23.985,92	12.613,00	15.209,75	16.541,11	14.437,62
Incassi fatture diverse	11.048,00	31.400,00	630	0	0
Totale	37.773,04	56.940,10	26.601,65	26.783,41	23.985,92

Spese per il personale

		2014	2015	2016	2017
Servizi amministrativi	Retribuzioni in denaro	-	-	-	199.308,37
	Contributi a carico dell'ente	-	-	-	60.632,53
	Altri contributi sociali	-	-	-	264,24
	totale	226.844,67	142.799,71	174.183,50	260.205,14
Servizi culturali	Retribuzioni in denaro	-	-	-	170.221,03
	Contributi a carico dell'ente	-	-	-	27.997,08
	Altri contributi sociali	-	-	-	5.091,34
	totale	242.125,66	203.909,56	241.487,68	203.309,45
Servizi commerciali	Retribuzioni in denaro	-	-	-	204.230,26
	Contributi a carico dell'ente	-	-	-	53.910,75
	Altri contributi sociali	-	-	-	2.307,04
	totale	218.122,06	268.688,84	285.851,07	260.448,05
Totale costo del personale		687.092,39	615.398,11	701.522,25	721.655,60

NB: Le spese relative al personale sono riportate per dati aggregati per i costi relativi agli esercizi precedenti al 2017, in quanto il sistema contabile dell'IVAT non richiedeva la suddivisione dei medesimi all'atto del pagamento delle competenze mensili, elemento che è stato introdotto dal sistema armonizzato in vigore dall'esercizio 2017.

Spese per acquisto manufatti

Tipologia rapporto commerciale	2014	2015	2016	2017
Acquisto di prodotti da artigiani professionisti	248.255,94	243.310,17	249.802,65	276.363,37
Vendita prodotti in conto commissione di artigiani professionisti	35.105,07	48.356,20	45.305,67	58.280,58
Acquisto di prodotti da artigiani occasionali	0	2.207,00	7.749,94	4.864,25
Acquisto di prodotti da artigiani destinati ad iniziative speciali	0	756,40	15.641,74	491,80
Totale	283.361,64	294.636,77	318.500,00	340.000,00

NB: Le spese relative all'acquisto di manufatti comprendono il totale fatturato (quindi anche il valore dell'IVA pagata ai produttori) per le fatture emesse nei confronti dell'IVAT fino al 30 giugno 2017. Dal 1° luglio 2017 l'assolvimento dell'IVA da parte dell'Institut avviene in regime di "Split Payment" (o scissione dei pagamenti), pertanto le fatture ricevute non riportano tale voce e conseguentemente i pagamenti nei confronti degli artigiani riguardano esclusivamente la parte imponibile.

In conclusione, visti gli elaborati consegnati, udita l'illustrazione delle diverse partite svolta dai responsabili degli uffici e la relazione presentata dal Revisore dei Conti Vi invito ad approvare il conto consuntivo dell'IVAT per l'esercizio finanziario 2017.

Aosta, 16 luglio 2018

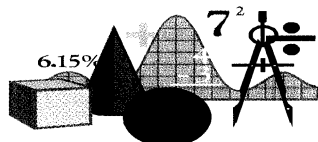
Il Presidente
Ermanno Bonora



ISTITUT VALDOTAIN DE L'ARTISANAT DE TRADITION

**CONTO CONSUNTIVO
ANNO 2017**

*DELIBERAZIONE DEL CONSIGLIO DI AMMINISTRAZIONE
N. 20 IN DATA 16 LUGLIO 2018*



Allegato q)

Relazione del Revisore dei conti

L'artisansana

ISTITUT VALDOTAIN DE L'ARTISANAT DE TRADITION

Sede: Via Chambery, 95 – 11100 Aosta (AO)

RELAZIONE DEL REVISORE DEI CONTI

RENDICONTO AL 31 DICEMBRE 2017

Signori ,
il progetto di rendiconto al 31 dicembre 2017 che viene sottoposto al Vostro esame ed alla Vostra approvazione, è stato oggetto di esame e verifica da parte del Revisore dei Conti.

Il bilancio è stato redatto sotto forma di rendiconto composto sia dallo Stato Patrimoniale e dal Conto Economico che nella forma finanziaria .

Parte I - Attività propria del Revisore dei conti

Il Revisore ha espletato il proprio incarico ispirandosi alle norme di comportamento del Collegio Sindacale raccomandate dal Consiglio Nazionale dei Dottori Commercialisti e d Esperti Contabili.

In particolare, premesso che è stato nominato alla fine dell'esercizio 2017 ha :

- vigilato sull'osservanza della legge e dello statuto sociale e sul rispetto dei principi di corretta amministrazione;
- acquisito conoscenza e vigilato sull'adeguatezza dell'assetto organizzativo dell'istituto, anche tramite la raccolta di informazioni dal Presidente e dai responsabili dell'amministrazione ;
- valutato e vigilato sull'adeguatezza del sistema amministrativo-contabile e dell'affidabilità di quest'ultimo a rappresentare correttamente i fatti di gestione.

Nel corso dell'attività di vigilanza non sono emersi ulteriori fatti significativi tali da richiederne la menzione nella presente relazione .

Il risultato d'esercizio, quantificabile in un avanzo di gestione di €. **64.923,73**, trova conferma nel **Quadro Generale Riassuntivo** che rappresenta la gestione del periodo che va dal 01 gennaio al 31 dicembre 2017 .

Gestione Finanziaria

L'organo di revisione, in riferimento alla gestione finanziaria, rileva e attesta che:

- risultano emessi n. 685 reversali e n. 1.985 mandati;
- i mandati di pagamento risultano emessi in forza di provvedimenti esecutivi e sono regolarmente estinti;
- il ricorso all'indebitamento è stato effettuato nel rispetto dell'art. 119 della Costituzione e degli articoli 203 e 204 del TUEL, rispettando i limiti di cui al primo del citato articolo 204;
- I pagamenti e le riscossioni, sia in conto competenza che in conto residui, coincidono con il conto del tesoriere dell'ente, banca Unicredit spa, reso entro il 30 aprile 2018 e si compendiano nel seguente riepilogo:

RENDICONTO DI GESTIONE

I - ENTRATA

- Fondo cassa al 01.01.2017	€.	115.267,91
-		
Reversali registrate dal Tesoriere	€.	1.688.908,89
Reversali incassate	€.	1.688.908,89
Reversali da incassate/regularizzare	€.	0,00
Entrate da regularizzare	€.	<u>0,00</u>
- Totale entrate	€.	<u>1.804.176,80</u>

II - USCITA

Mandati registrati dal Tesoriere	€.	1.668.031,81
Mandati pagati	€.	1.668.031,81
Mandati da pagare/regularizzare	€.	0,00
Uscite da regularizzare	€.	<u>0,00</u>
- Totale Uscite	€.	<u>1.668.031,81</u>
- Saldo disponibile al 31.12.2017	€.	<u>136.144,99</u>

Risultato della gestione di competenza

Il risultato della gestione di competenza presenta un avanzo di Euro **64.923,73**, come risulta dai seguenti elementi:

DETTAGLIO GESTIONE COMPETENZA		
	5	2017
Fondo Cassa al 01 gennaio 2017	(+)	115267,91
Riscossioni	(+)	1.688.908,89
Pagamenti	(-)	1.668.031,81
Fondo cassa al 31 dicembre 2017	[A]	136.144,99
fondo pluriennale vincolato entrata	(+)	0,00
fondo pluriennale vincolato spesa	(-)	0,00
<i>Differenza</i>	[B]	136.144,99
Residui attivi	(+)	93.285,39
Residui passivi	(-)	164.506,65
<i>Differenza</i>	[C]	-71.221,26
Saldo avanzo/disavanzo di competenza		64.923,73

Per quanto riguarda il Bilancio Comparato, nella classica forma di stato Patrimoniale e Conto Economico, di seguito viene riportata la comparazione tra i valori al 31.12.2017 con quelli al 31.12.2016 .

STATO PATRIMONIALE

	2017	2016
<u>Attività</u>	€. 981.669,89	995.331,85
Liquidità immediate	€. 248.368,98	228.008,90
Crediti entro 12 mesi	€. 45.691,89	45.567,63
Rimanenze finali	€. 306.492,67	320.829,41
Ratei e risconti attivi	€. 2.167,36	1.427,33
Crediti verso l'Erario	€. 38.862,85	60.002,47
Immobilizzazioni Finanziarie	€. 500,00	500,00
Immobilizzazioni materiali	€. 317.599,37	310.662,37
Immobilizzazioni immateriali	€. 21.322,91	17.322,91
Perdita d'esercizio	€. 663,86	9.010,83

<u>Passività</u>	€.	<u>981.669,89</u>	<u>995.331,85</u>
Patrimonio netto	€.	544.618,87	553.629,70
Fondo TFR	€.	78.051,04	72.562,62
Debiti entro i 12 mesi	€.	73.108,59	86.607,78
Debiti verso l'Erario	€.	16.991,26	13.804,00
Debiti verso Enti previdenziali	€.	9.201,58	8.680,05
Debiti diversi	€.	43.582,31	53.407,82
Fondi ammortamento	€.	212.077,25	198.739,45
Ratei e risconti passivi	€.	4.039,00	7.900,43

CONTO ECONOMICO

		2017	2016
<u>Ricavi</u>	€.	<u>1.692.008,48</u>	<u>1.691.177,08</u>
Ricavi delle vendite e delle prestazioni	€.	461.403,37	400.459,51
Variazione delle rimanenze	€.	302.474,99	316.382,31
Altri ricavi e proventi	€.	34.795,21	74.057,83
Contributi in c/ esercizio	€.	885.600,00	885.600,00
Proventi finanziari	€.	6.944,64	5.666,60
Proventi straordinari	€.	126,41	0,00
Perdita d'esercizio	€.	<u>663,86</u>	<u>9.010,83</u>
<u>Costi</u>	€.	<u>1.692.008,48</u>	<u>1.691.177,08</u>
Variazione rimanenze	€.	316.811,73	352.671,87
Acquisto merci e beni diversi	€.	335.045,08	297.295,04
Costi per collaboratori	€.	104.913,49	87.228,09
Spese per servizi	€.	92.176,02	89.594,14
Gestione veicoli aziendali	€.	3.636,88	3.314,08
Spese per godimento beni di terzi	€.	36.084,82	46.415,24
Costo del lavoro dipendente	€.	694.736,79	695.704,43
Spese diverse commerciali	€.	46.161,27	63.769,79
Ammortamenti	€.	13.337,80	15.393,57
Oneri diversi di gestione	€.	35.666,48	22.504,24
Oneri finanziari	€.	3.105,12	3.482,59
Imposte dell'esercizio	€.	10.333,00	13.804,00

Parte II – Attività di controllo contabile

Come anticipato, il Revisore ha svolto la revisione contabile del bilancio d'esercizio chiuso al 31 dicembre 2017 dell'Institut Valdostain de l'Artisanat de Tradition . La responsabilità della redazione del bilancio compete al Consiglio Direttivo, mentre al Revisore spetta la responsabilità del giudizio professionale espresso sul bilancio e basato sull'attività di revisione contabile.

L'esame è stato condotto secondo gli statuiti principi di revisione contabile. In conformità ai suddetti principi, la revisione è stata pianificata e svolta al fine di acquisire ogni elemento necessario per accertare se il bilancio d'esercizio fosse viziato da errori significativi e se fosse risultato, nel suo complesso, attendibile .

Il procedimento di revisione comprende l'esame, sulla base di verifiche a campione, degli elementi probativi a supporto dei saldi e delle informazioni contenuti nel bilancio, nonché la valutazione dell'adeguatezza, della correttezza dei principi contabili utilizzati e della ragionevolezza delle stime effettuate dall'organo amministrativo.

Si ritiene che il lavoro svolto fornisca una ragionevole base per l'espressione del proprio giudizio professionale.


Il Revisore ha poi verificato la rispondenza del bilancio ai fatti ed alle informazioni di cui ha avuto conoscenza a seguito dell'espletamento dei propri doveri e non ha osservazioni al riguardo.

A giudizio del Revisore dei Conti, il bilancio nel suo complesso è stato redatto con chiarezza e rappresenta in modo veritiero e corretto la situazione patrimoniale e finanziaria ed il risultato economico della Fondazione per l'esercizio chiuso al 31 dicembre 2017 , in conformità alle norme legislative in materia.

Pertanto, il Revisore esprime parere favorevole all'approvazione del Bilancio al 31 dicembre 2017 , come sottoposto dall'organo amministrativo.

Aosta li 06 luglio 2018

Il Revisore dei Conti

A handwritten signature in black ink is written over a circular official stamp. The stamp contains text, including "REVISORE DEI CONTI" and "FONDAZIONE", but it is partially obscured by the signature.