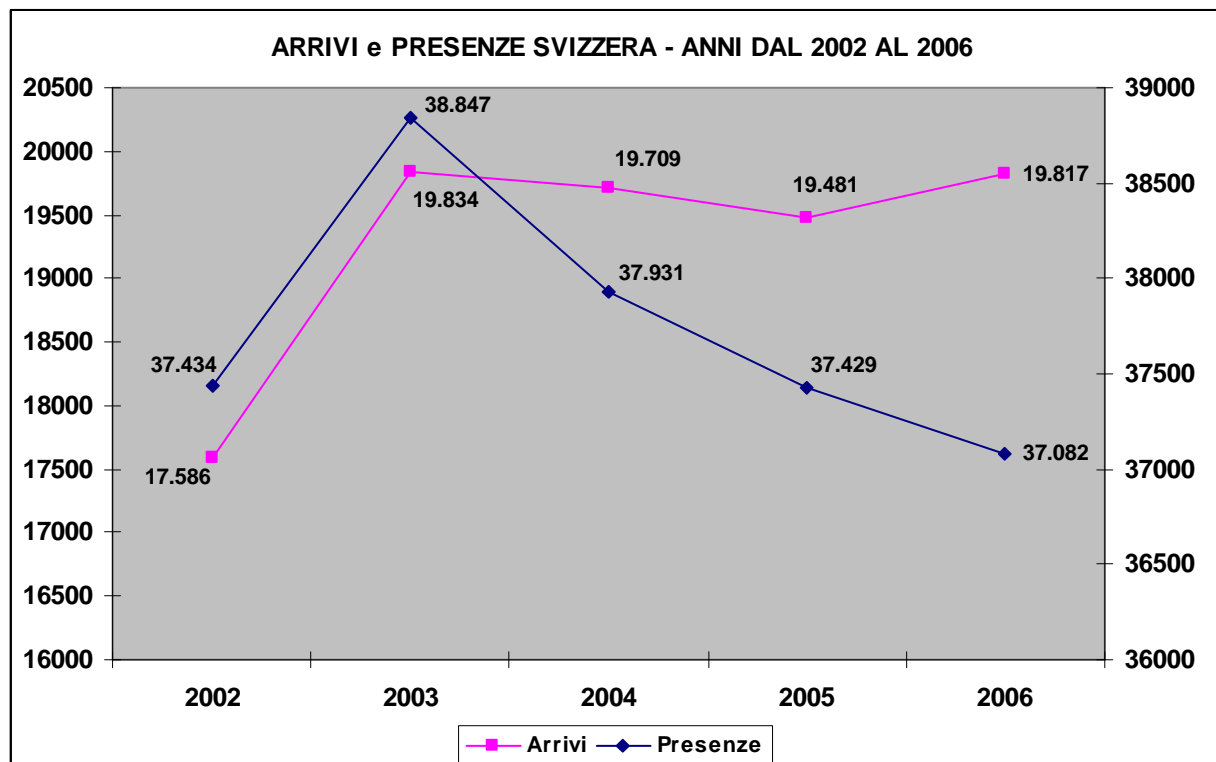


SVIZZERA

I flussi turistici

Svizzera	2002		2003		2004		2005		2006		Variazione % 2006 su 2002	
	A	P	A	P	A	P	A	P	A	P	A	P
	17586	37434	19834	38847	19709	37931	19481	37429	19817	37082	12,7%	-0,9%
Media gg.	2,1		2,0		1,9		1,9		1,9			

Grafico:



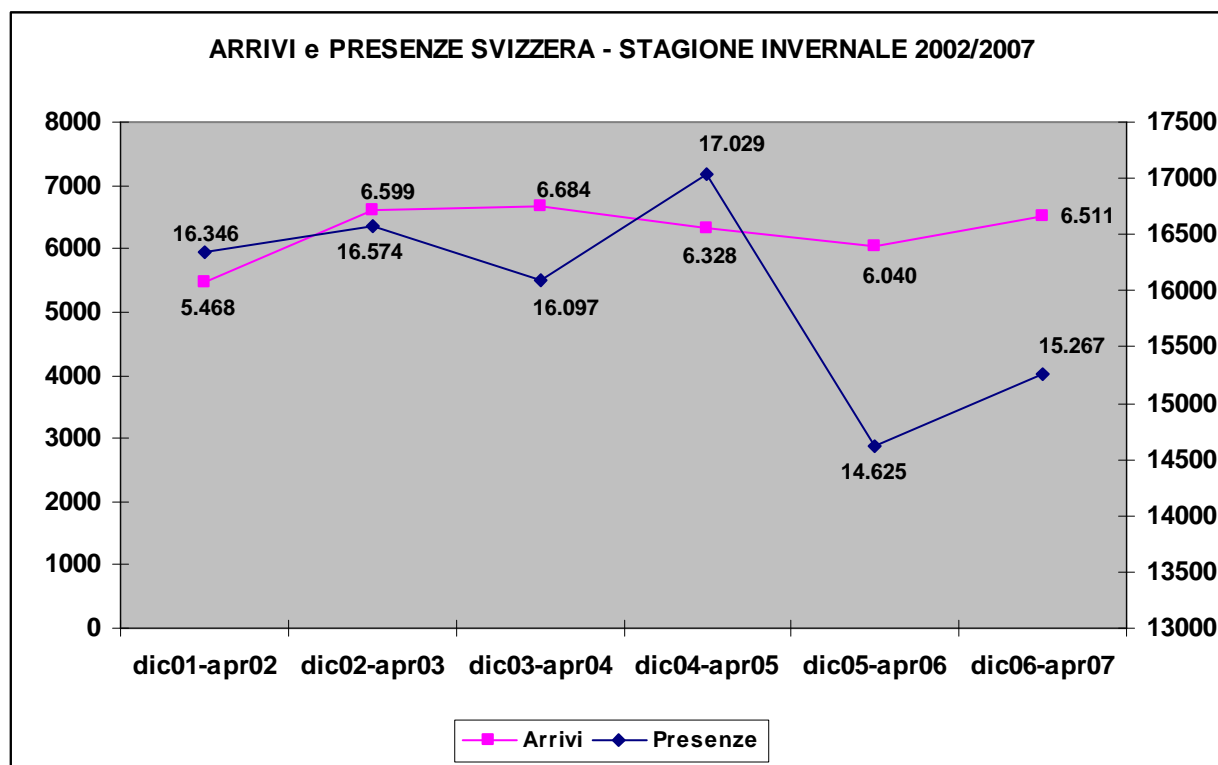
SVIZZERA

STAGIONE INVERNALE (DICEMBRE – APRILE)

I numeri

2001/2002		2002/2003		2003/2004		2004/2005		2005/2006		2006/2007		Variaz. % 2007 su 2002	
A	P	A	P	A	P	A	P	A	P	A	P	A	P
5468	16346	6599	16574	6684	16097	6328	17029	6040	14625	6511	15267	19,1%	-6,6%
3,0		2,5		2,4		2,7		2,4		2,3		Media gg.	

Grafico:



Dove vanno

AIAT	Inverno ARRIVI 2002/2003	Inverno ARRIVI 2003/2004	Inverno ARRIVI 2004/2005	Inverno ARRIVI 2005/2006	Inverno ARRIVI 2006/2007	Variazione 2007 su 2003
Aosta	1457	1697	1601	1703	1580	8,4%
Monte Bianco	1399	1479	1006	1115	1330	-4,9%
Monte Cervino	704	671	792	756	690	-2,0%
Grand Paradis	637	610	476	621	634	-0,5%
Monte Rosa	371	419	218	269	518	39,6%
Gran San Bernardo	515	392	604	568	501	-2,7%
Cogne Gran Paradiso	501	451	688	337	435	-13,2%
Monte Rosa Walser	411	389	310	168	349	-15,1%
Saint-Vincent	305	218	218	246	239	-21,6%
La Thuile Petit Saint Bernard	265	290	345	207	161	-39,2%
La porta della Vallée	34	68	70	50	74	117,6%
Totale	6599	6684	6328	6040	6511	-1,3%

AIAT	Inverno PRES. 2002/2003	Inverno PRES. 2003/2004	Inverno PRES. 2004/2005	Inverno PRES. 2005/2006	Inverno PRES. 2006/2007	Variazione 2007 su 2002
Aosta	2836	3188	3875	3193	3231	13,9%
Monte Bianco	3998	3683	2218	2536	2659	-33,5%
Monte Cervino	2766	2612	3170	2870	2403	-13,1%
Grand Paradis	1176	1309	1339	1264	1745	48,4%
Monte Rosa	694	904	643	885	1346	93,9%
Cogne Gran Paradiso	1179	1172	1570	911	1094	-7,2%
Monte Rosa Walser	1153	973	1222	897	889	-22,9%
Gran San Bernardo	1156	597	845	804	738	-36,2%
La Thuile Petit Saint Bernard	1027	1127	1680	833	676	-34,2%
Saint-Vincent	525	373	329	346	346	-34,1%
La porta della Vallée	64	159	138	86	140	118,8%
Totale	16574	16097	17029	14625	15267	-7,9%

Come si sistemano

	Inverno ARRIVI 2002/2003	Inverno ARRIVI 2003/2004	Inverno ARRIVI 2004/2005	Inverno ARRIVI 2005/2006	Inverno ARRIVI 2006/2007	Variazione 2007 su 2002
Alberghi	5528	5579	5291	5090	5025	-9,1%
Rifugi alpini	612	578	453	441	850	38,9%
Residenze Turistico-Alberghiere	172	221	257	166	181	5,2%
Ostelli per la gioventù	8	81	20	31	155	1837,5%
Case per ferie	173	144	195	189	128	-26,0%
Affittacamere	40	14	39	43	40	0,0%
Agriturismo	27	29	12	8	39	44,4%
Case e appartamenti per vacanze	5	17	15	15	37	640,0%
Bed & Breakfast	4	15	12	32	21	425,0%
Campeggi	24	4	12	14	18	-25,0%
Aree di sosta			22	4	17	
Posti tappa	6	2	0	7		-100,0%
Villaggi turistici	0	0	0	0		
Totale complessivo	6599	6684	6328	6040	6511	-1,3%

	Inverno PRES. 2002/2003	Inverno PRES. 2003/2004	Inverno PRES. 2004/2005	Inverno PRES. 2005/2006	Inverno PRES. 2006/2007	Variazione 2007 su 2002
Alberghi	13950	13706	14311	12216	12216	-12,4%
Rifugi alpini	1040	876	645	709	1093	5,1%
Residenze Turistico-Alberghiere	728	951	1331	1020	772	6,0%
Agriturismo	113	80	40	23	312	176,1%
Case per ferie	558	257	301	307	250	-55,2%
Ostelli per la gioventù	9	91	80	64	232	2477,8%
Case e appartamenti per vacanze	29	64	129	81	136	369,0%
Bed & Breakfast	6	34	22	86	130	2066,7%
Affittacamere	68	20	89	77	69	1,5%
Campeggi	67	14	53	27	33	-50,7%
Aree di sosta			28	8	24	
Posti tappa	6	4	0	7		-100,0%
Villaggi turistici	0	0	0	0		
Totale complessivo	16574	16097	17029	14625	15267	-7,9%

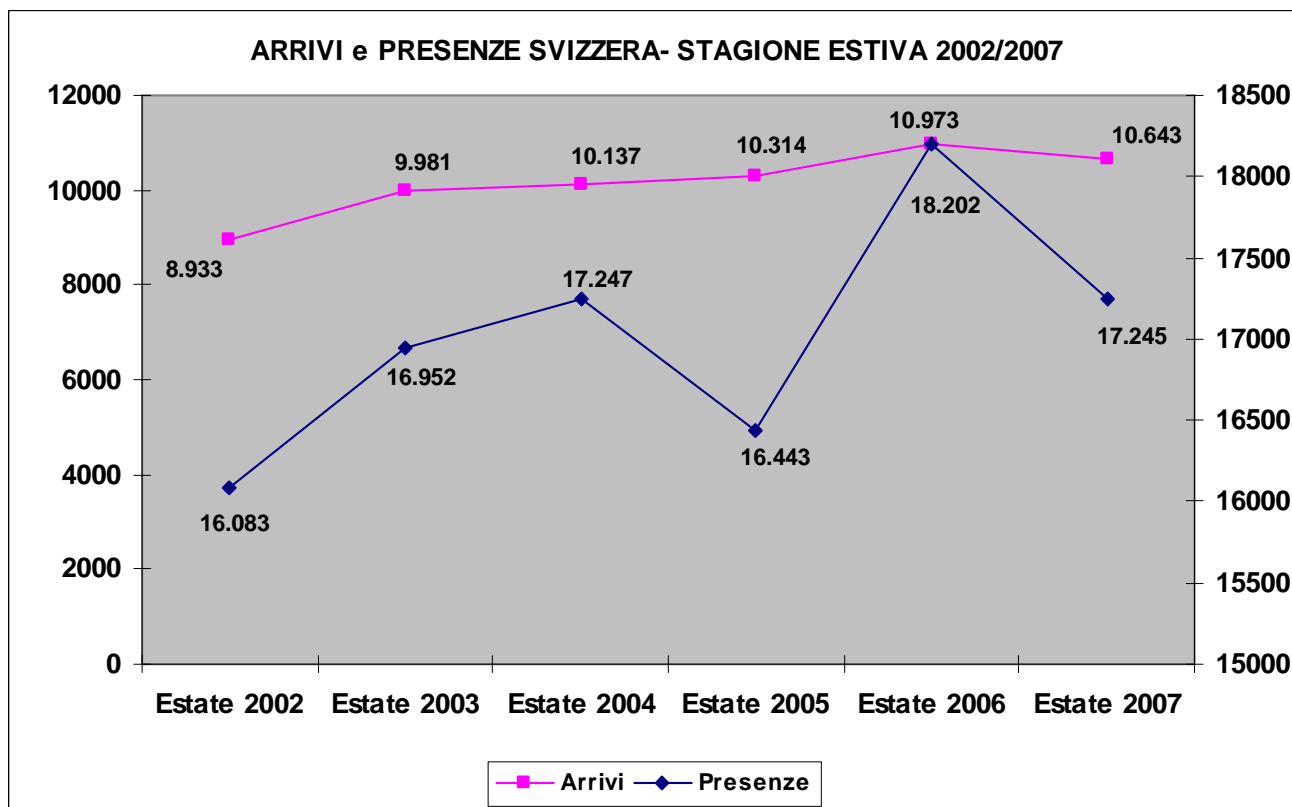
SVIZZERA

STAGIONE ESTIVA (GIUGNO – SETTEMBRE)

I numeri

Svizzera	2002		2003		2004		2005		2006		2007		Variazione % 2007 su 2002	
	A	P	A	P	A	P	A	P	A	P	A	P	A	P
	8933	16083	9981	16952	10137	17247	10314	16443	10973	18202	10643	17245	19,1%	7,2%
Media	1,8		1,7		1,7		1,6		1,7		1,6			

Grafico:



Dove vanno

AIAT	Estate ARRIVI 2002	Estate ARRIVI 2003	Estate ARRIVI 2004	Estate ARRIVI 2005	Estate ARRIVI 2006	Estate ARRIVI 2007	Variazione % 2007 su 2002
Aosta	2558	2574	2608	2647	2732	2968	16,0%
Monte Bianco	1262	1458	1617	1484	1764	1647	30,5%
Grand Paradis	993	1029	966	1104	1014	1113	12,1%
Gran San Bernard	1008	1153	1110	1137	1302	998	-1,0%
Monte Rosa Walser	570	800	872	1089	1103	962	68,8%
Monte Rosa	622	770	797	890	885	827	33,0%
Cogne Gran Paradiso	790	770	862	635	783	796	0,8%
Monte Cervino	407	633	547	545	545	488	19,9%
Saint-Vincent	379	456	423	358	421	474	25,1%
La porta della Vallée	116	119	131	156	199	194	67,2%
La Thuile Petit Saint Bernard	228	219	204	269	225	176	-22,8%
TOTALE RAVA	8933	9981	10137	10314	10973	10643	19,1%

AIAT	Estate PRES. 2002	Estate PRES. 2003	Estate PRES. 2004	Estate PRES. 2005	Estate PRES. 2006	Estate PRES. 2007	Variazione % 2007 su 2002
Aosta	4752	4408	4698	4197	4785	5374	13,1%
Monte Bianco	2211	3092	2583	2277	2817	2257	2,1%
Cogne Gran Paradiso	2031	1815	1846	1505	1635	1954	-3,8%
Grand Paradis	1635	1753	2169	1829	1989	1874	14,6%
Monte Rosa Walser	730	852	1003	1332	1316	1286	76,2%
Gran San Bernard	1640	1447	1363	1466	1602	1252	-23,7%
Monte Rosa	872	996	1052	1216	1361	1192	36,7%
Monte Cervino	722	1023	1081	912	1041	832	15,2%
Saint-Vincent	591	775	581	583	680	640	8,3%
La Thuile Petit Saint Bernard	762	644	702	833	711	321	-57,9%
La porta della Vallée	137	147	169	293	265	263	92,0%
TOTALE RAVA	16083	16952	17247	16443	18202	17245	7,2%

Come si sistemano

	Estate ARRIVI 2002	Estate ARRIVI 2003	Estate ARRIVI 2004	Estate ARRIVI 2005	Estate ARRIVI 2006	Estate ARRIVI 2007	Variazione % 2007 su 2002
Agriturismo	35	22	25	29	37	60	71,4%
Alberghi	6327	6337	6611	6331	6791	6758	6,8%
Aree di sosta			13	94	73	59	
Bed & Breakfast	12	43	38	30	61	54	350,0%
Campeggi	543	586	473	518	626	535	-1,5%
Case e appartamenti per vacanze	1	6	4	18	1	20	1900,0%
Case per ferie	236	131	211	233	197	123	-47,9%
Chambres d'hôtes	19	45	40	62	105	144	657,9%
Ostelli per la gioventù	3	24	14	21	51	68	2166,7%
Posti tappa	4	4	18	53	21	25	525,0%
Residenze Turistico-Alberghiere	129	252	148	125	223	114	-11,6%
Rifugi alpini	1623	2531	2542	2800	2787	2683	65,3%
Villaggi turistici	1	0	0	0	0		-100,0%
Totale complessivo	8933	9981	10137	10314	10973	10643	19,1%

	Estate PRES. 2002	Estate PRES. 2003	Estate PRES. 2004	Estate PRES. 2005	Estate PRES. 2006	Estate PRES. 2007	Variazione % 2007 su 2002
Agriturismo	133	70	55	58	82	160	20,3%
Alberghi	12161	11120	11884	11013	11850	11805	-2,9%
Aree di sosta			13	133	124	65	
Bed & Breakfast	14	72	47	84	101	98	600,0%
Campeggi	1437	1691	1724	1347	1558	1438	0,1%
Case e appartamenti per vacanze	1	48	4	86	7	108	10700,0%
Case per ferie	307	246	370	304	284	199	-35,2%
Chambres d'hôtes	23	120	55	103	150	257	1017,4%
Ostelli per la gioventù	3	24	15	31	86	74	2366,7%
Posti tappa	4	4	18	75	21	25	525,0%
Residenze Turistico-Alberghiere	194	754	441	299	1057	235	21,1%
Rifugi alpini	1805	2803	2621	2910	2882	2781	54,1%
Villaggi turistici	1	0	0	0	0		-100,0%
Totale complessivo	16083	16952	17247	16443	18202	17245	7,2%