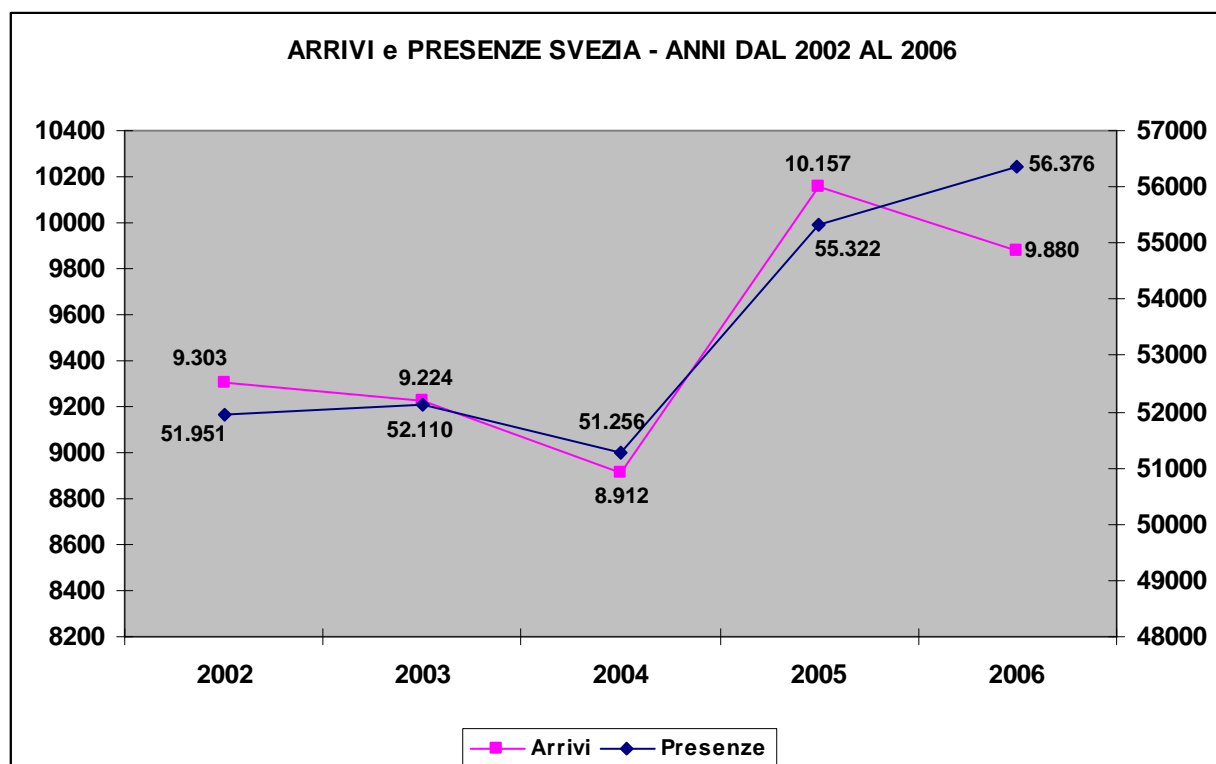


SVEZIA

I flussi turistici

Svezia	2002		2003		2004		2005		2006		Variazione % 2006 su 2002	
	A	P	A	P	A	P	A	P	A	P	A	P
	9303	51951	9224	52110	8912	51256	10157	55322	9880	56376	6,2%	8,5%
Media gg.	5,6		5,6		5,7		5,4		5,7			

Grafico:



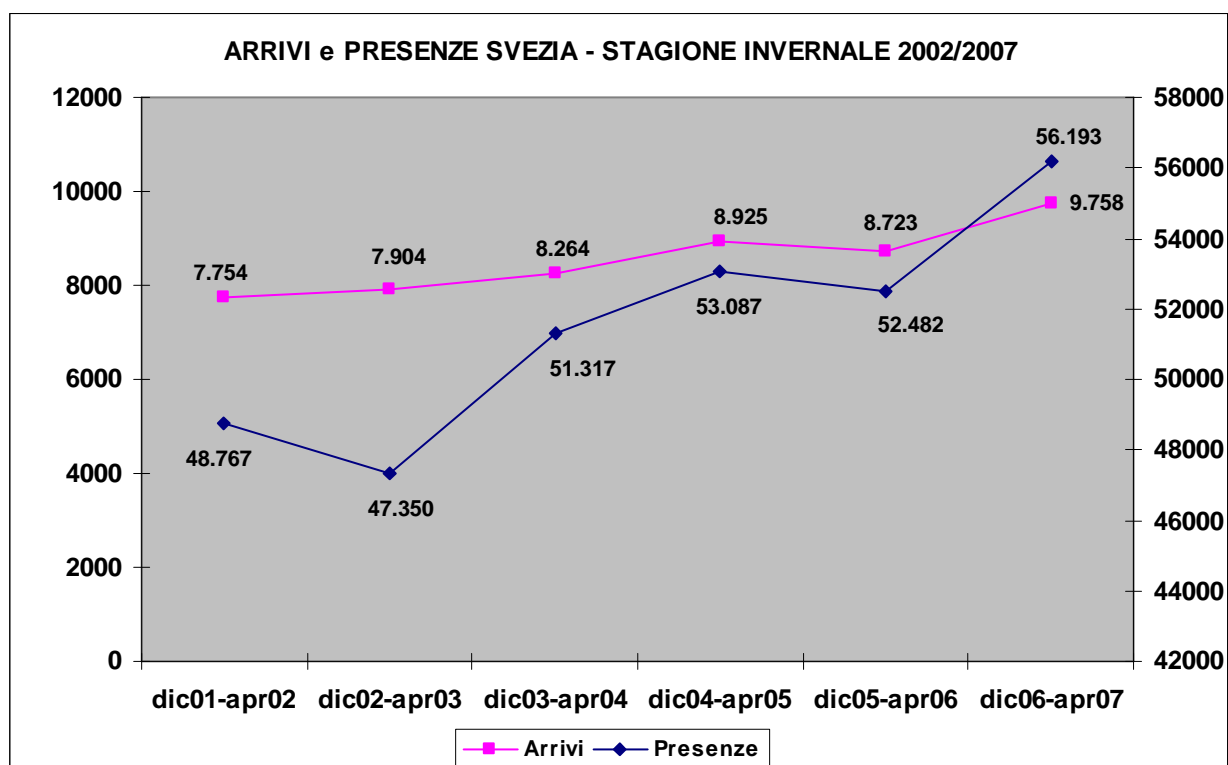
SVEZIA

STAGIONE INVERNALE (DICEMBRE – APRILE)

I numeri

2001/2002		2002/2003		2003/2004		2004/2005		2005/2006		2006/2007		Variaz. % 2007 su 2002	
A	P	A	P	A	P	A	P	A	P	A	P	A	P
7754	48767	7904	47350	8264	51317	8925	53087	8723	52482	9758	56193	25,8%	15,2%
6,3		6,0		6,2		5,9		6,0		5,8		Media gg.	

Grafico:



Dove vanno

AIAT	Inverno ARRIVI 2002/2003	Inverno ARRIVI 2003/2004	Inverno ARRIVI 2004/2005	Inverno ARRIVI 2005/2006	Inverno ARRIVI 2006/2007	Variatione 2007 su 2003
Monte Cervino	2388	2538	2028	2542	3511	47,0%
Monte Rosa	1719	2040	2758	2127	2524	46,8%
Monte Bianco	1903	1604	1773	2184	1974	3,7%
Monte Rosa Walser	527	810	987	748	702	33,2%
La Thuile Petit Saint Bernard	917	991	695	738	516	-43,7%
Aosta	233	126	454	174	325	39,5%
Saint-Vincent	71	64	46	65	65	-8,5%
Grand Paradis	61	44	37	47	52	-14,8%
Cogne Gran Paradiso	59	19	65	23	35	-40,7%
La porta della Vallée	17	15	47	21	33	94,1%
Gran San Bernardo	9	13	35	54	21	133,3%
Totale	7904	8264	8925	8723	9758	23,5%

AIAT	Inverno PRES. 2002/2003	Inverno PRES. 2003/2004	Inverno PRES. 2004/2005	Inverno PRES. 2005/2006	Inverno PRES. 2006/2007	Variatione 2007 su 2002
Monte Cervino	15050	16222	11818	16267	22062	46,6%
Monte Rosa	10862	12859	17547	13954	15240	40,3%
Monte Bianco	10985	9427	9802	11253	9049	-17,6%
Monte Rosa Walser	3411	5505	6564	5155	4493	31,7%
La Thuile Petit Saint Bernard	5977	6600	4336	4772	3161	-47,1%
Aosta	544	398	2606	772	1660	205,1%
Grand Paradis	114	105	75	55	246	115,8%
Cogne Gran Paradiso	191	47	148	61	119	-37,7%
Saint-Vincent	189	122	109	104	93	-50,8%
La porta della Vallée	18	17	47	25	40	122,2%
Gran San Bernardo	9	15	35	64	30	233,3%
Totale	47350	51317	53087	52482	56193	18,7%

Come si sistemano

	Inverno ARRIVI 2002/2003	Inverno ARRIVI 2003/2004	Inverno ARRIVI 2004/2005	Inverno ARRIVI 2005/2006	Inverno ARRIVI 2006/2007	Variazione 2007 su 2002
Alberghi	5990	6405	6693	6661	7995	33,5%
Residenze Turistico-Alberghiere	1405	1581	1876	1728	1429	1,7%
Case e appartamenti per vacanze	248	20	78	73	118	-52,4%
Affittacamere	205	189	187	151	100	-51,2%
Rifugi alpini	47	33	49	68	66	40,4%
Case per ferie		5	0	0	16	
Agriturismo	5	8	0	0	14	180,0%
Bed & Breakfast	4	20	27	17	13	225,0%
Campeggi	0	1	6	15	5	
Posti tappa		0	0	2	2	
Aree di sosta				0		
Ostelli per la gioventù		2	9	8		
Villaggi turistici		0	0	0		
Totale complessivo	7904	8264	8925	8723	9758	23,5%

	Inverno PRES. 2002/2003	Inverno PRES. 2003/2004	Inverno PRES. 2004/2005	Inverno PRES. 2005/2006	Inverno PRES. 2006/2007	Variaz 2007 su 2002
Alberghi	34570	38597	37801	38676	44561	28,9%
Residenze Turistico-Alberghiere	9562	11095	13083	11817	9615	0,6%
Case e appartamenti per vacanze	1733	136	534	570	807	-53,4%
Affittacamere	1298	1116	1249	1005	684	-47,3%
Rifugi alpini	151	215	253	256	355	135,1%
Bed & Breakfast	4	92	144	54	75	1775,0%
Agriturismo	32	40	0	0	58	81,3%
Case per ferie		14	0	0	31	
Campeggi	0	8	14	52	5	
Posti tappa		0	0	2	2	
Aree di sosta				0		
Ostelli per la gioventù		4	9	50		
Villaggi turistici		0	0	0		
Totale complessivo	47350	51317	53087	52482	56193	18,7%

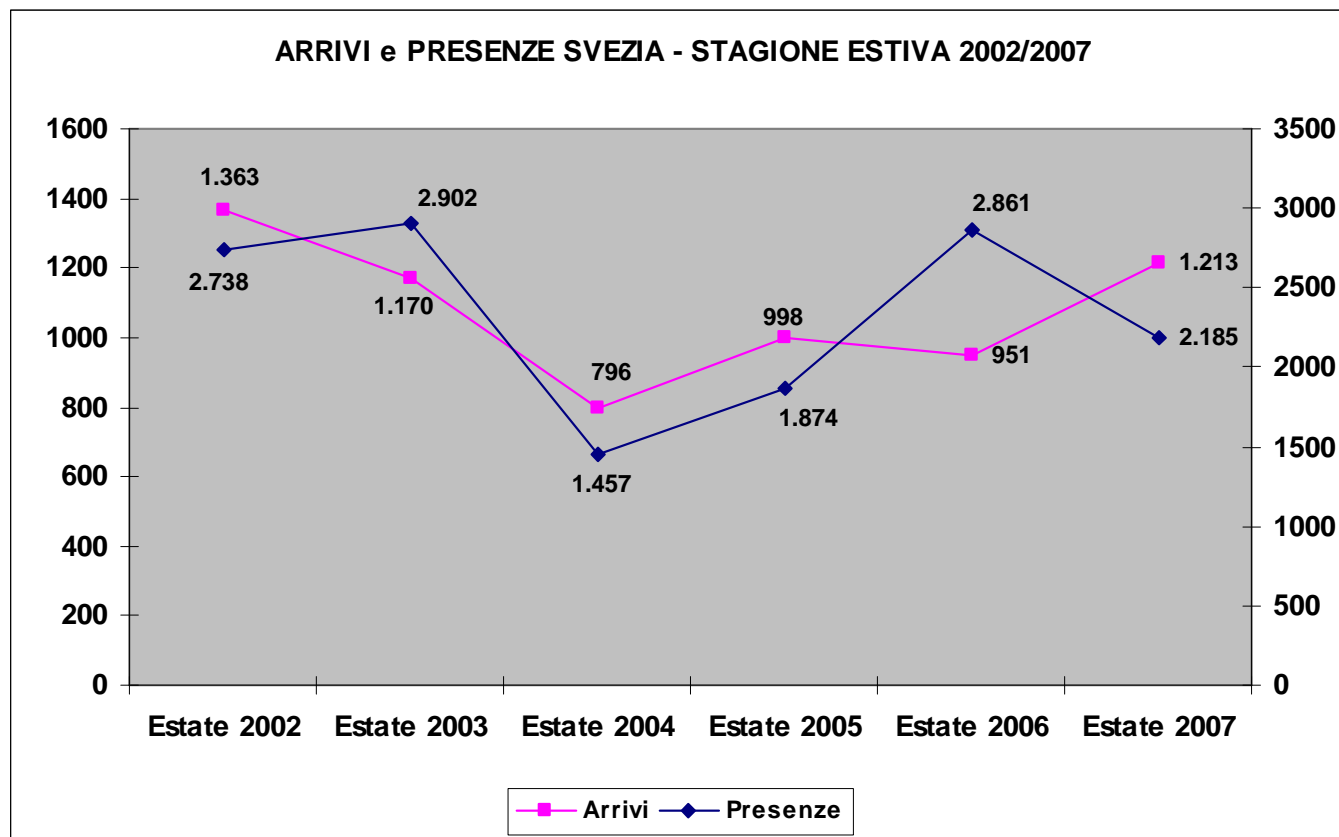
SVEZIA

STAGIONE ESTIVA (GIUGNO – SETTEMBRE)

I numeri

Svezia	2002		2003		2004		2005		2006		2007		Variazione % 2007 su 2002	
	A	P	A	P	A	P	A	P	A	P	A	P	A	P
	1363	2738	1170	2902	796	1457	998	1874	951	2861	1213	2185	-11,0%	-20,2%
Media	2,5		2,4		2,7		2,6		2,7		2,6			

Grafico:



Dove vanno

AIAT	Estate ARRIVI 2002	Estate ARRIVI 2003	Estate ARRIVI 2004	Estate ARRIVI 2005	Estate ARRIVI 2006	Estate ARRIVI 2007	Variazione % 2007 su 2002
Monte Bianco	251	281	243	235	289	413	64,5%
Aosta	524	332	227	284	226	272	-48,1%
Grand Paradis	103	80	37	101	74	104	1,0%
Monte Cervino	129	77	62	67	89	91	-29,5%
Monte Rosa	68	77	53	60	68	80	17,6%
Gran San Bernard	115	63	54	47	66	65	-43,5%
Cogne Gran Paradiso	55	69	36	76	35	60	9,1%
La Thuile Petit Saint Bernard	15	17	6	6	9	51	240,0%
Saint-Vincent	75	38	37	46	45	31	-58,7%
Monte Rosa Walser	8	122	23	60	37	29	262,5%
La porta della Vallée	20	14	18	16	13	17	-15,0%
TOTALE RAVA	1363	1170	796	998	951	1213	-11,0%

AIAT	Estate PRES. 2002	Estate PRES. 2003	Estate PRES. 2004	Estate PRES. 2005	Estate PRES. 2006	Estate PRES. 2007	Variazione % 2007 su 2002
Monte Bianco	441	1071	350	350	507	568	28,8%
Aosta	1078	821	544	398	333	517	-52,0%
Grand Paradis	151	109	83	235	165	200	32,5%
Monte Cervino	285	182	119	137	168	194	-31,9%
Cogne Gran Paradiso	130	205	97	212	140	187	43,8%
Monte Rosa	117	156	107	140	1231	153	30,8%
Gran San Bernard	196	77	60	124	93	116	-40,8%
La Thuile Petit Saint Bernard	27	44	12	6	21	115	325,9%
Saint-Vincent	253	81	36	180	129	62	-75,5%
Monte Rosa Walser	33	141	27	76	61	55	66,7%
La porta della Vallée	27	15	22	16	13	18	-33,3%
TOTALE RAVA	2738	2902	1457	1874	2861	2185	-20,2%

Come si sistemano

	Estate ARRIVI 2002	Estate ARRIVI 2003	Estate ARRIVI 2004	Estate ARRIVI 2005	Estate ARRIVI 2006	Estate ARRIVI 2007	Variazione % 2007 su 2002
Alberghi	1062	829	667	765	670	763	-28,2%
Rifugi alpini	71	165	48	104	160	306	331,0%
Campeggi	154	93	56	60	59	62	-59,7%
Residenze Turistico-Alberghiere	28	59	8	35	21	50	78,6%
Chambres d'hôtes	46	4	0	6	10	15	-67,4%
Bed & Breakfast		4	2	6	5	8	
Case per ferie			3	3	5	3	
Agriturismo	2	5	0	5	0	2	0,0%
Case e appartamenti per vacanze	0	0	0	0	10	2	
Ostelli per la gioventù		2	1	5	7	2	
Aree di sosta				9	4		
Posti tappa		9	9	0	0		
Villaggi turistici			2	0	0		
Totale complessivo	1363	1170	796	998	951	1213	-11,0%

	Estate PRES. 2002	Estate PRES. 2003	Estate PRES. 2004	Estate PRES. 2005	Estate PRES. 2006	Estate PRES. 2007	Variazione % 2007 su 2002
Agriturismo	4	18	0	29	0	6	50,0%
Alberghi	2202	2244	1135	1357	2416	1492	-32,2%
Aree di sosta				10	14		
Bed & Breakfast		20	2	15	13	10	
Campeggi	295	187	239	227	113	148	-49,8%
Case e appartamenti per vacanze	0	0	0	0	38	16	
Case per ferie			11	6	10	5	
Chambres d'hôtes	99	7	0	8	12	27	-72,7%
Ostelli per la gioventù		2	3	17	25	2	
Posti tappa		11	9	0	0		
Residenze Turistico-Alberghiere	67	248	8	74	56	173	158,2%
Rifugi alpini	71	165	48	131	164	306	331,0%
Villaggi turistici			2	0	0		
Totale complessivo	2738	2902	1457	1874	2861	2185	-20,2%