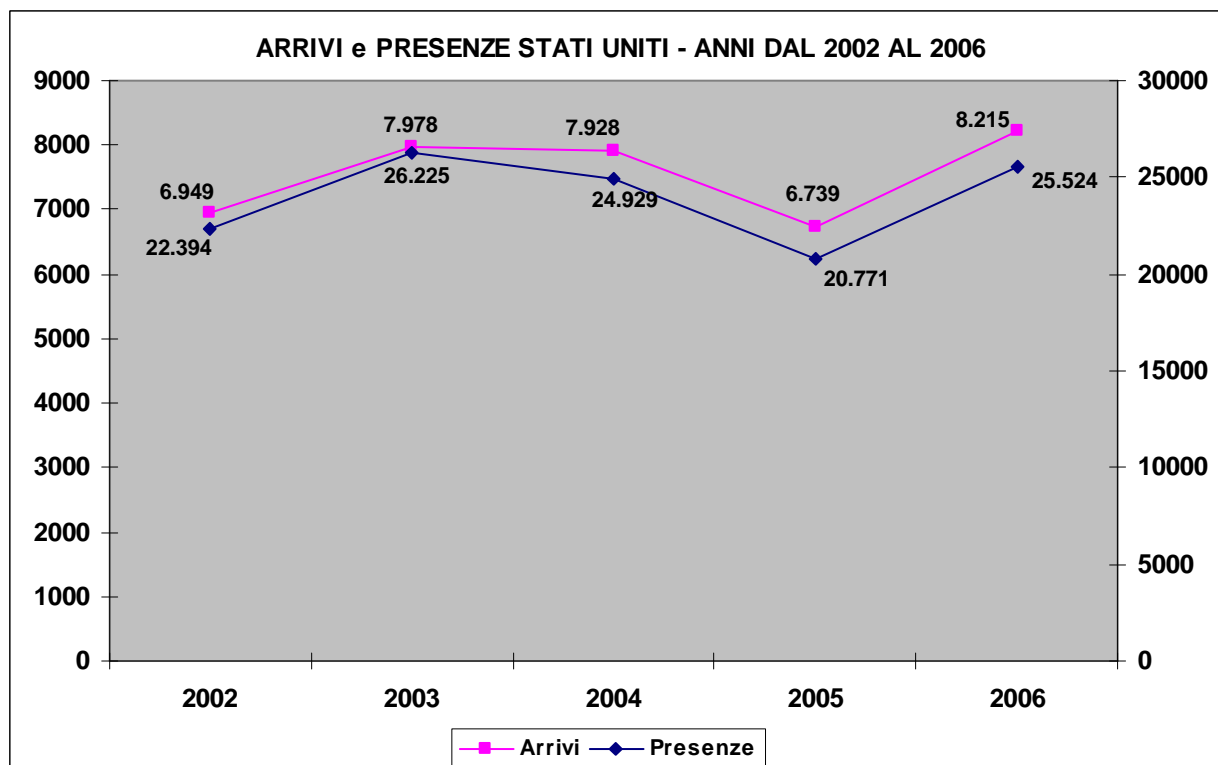


STATI UNITI

I flussi turistici

Stati Uniti	2002		2003		2004		2005		2006		Variazione % 2006 su 2002	
	A	P	A	P	A	P	A	P	A	P	A	P
	6949	22394	7978	26225	7928	24929	6739	20771	8215	25524	18,2%	14,0%
Media gg.	3,2		3,3		3,1		3,0		3,1			

Grafico:



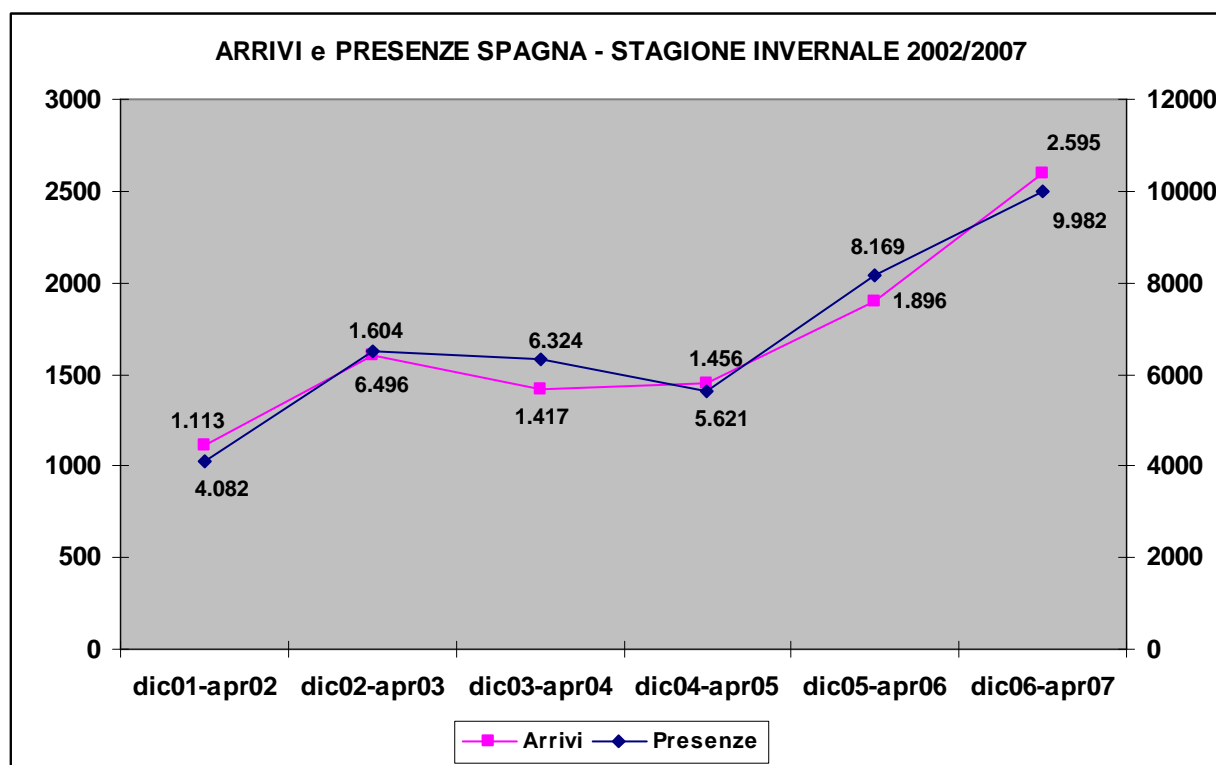
STATI UNITI

STAGIONE INVERNALE (DICEMBRE – APRILE)

I numeri

2001/2002		2002/2003		2003/2004		2004/2005		2005/2006		2006/2007		Variaz. % 2007 su 2002	
A	P	A	P	A	P	A	P	A	P	A	P	A	P
2524	12108	3302	15492	3691	15611	2671	11522	3366	14441	2756	11487	9,2%	-5,1%
4,8		4,7		4,2		4,3		4,3		4,2		Media gg.	

Grafico:



Dove vanno

AIAT	Inverno ARRIVI 2002/2003	Inverno ARRIVI 2003/2004	Inverno ARRIVI 2004/2005	Inverno ARRIVI 2005/2006	Inverno ARRIVI 2006/2007	Variazione 2007 su 2003
Monte Bianco	1479	1413	1215	1308	1108	-25,1%
Monte Cervino	747	838	506	591	665	-11,0%
Aosta	486	590	439	565	391	-19,5%
La Thuile Petit Saint Bernard	193	297	149	185	189	-2,1%
Cogne Gran Paradiso	55	59	91	102	105	90,9%
Monte Rosa	75	174	96	326	82	9,3%
Saint-Vincent	94	61	60	104	71	-24,5%
Monte Rosa Walser	79	178	70	62	70	-11,4%
Grand Paradis	55	47	30	61	37	-32,7%
Gran San Bernardo	24	25	6	36	21	-12,5%
La porta della Vallée	15	9	9	26	17	13,3%
Totale	3302	3691	2671	3366	2756	-16,5%

AIAT	Inverno PRES. 2002/2003	Inverno PRES. 2003/2004	Inverno PRES. 2004/2005	Inverno PRES. 2005/2006	Inverno PRES. 2006/2007	Variazione 2007 su 2002
Monte Bianco	7661	6766	6106	5720	5288	-31,0%
Monte Cervino	3477	3560	2245	2925	2857	-17,8%
Aosta	1987	1581	1018	1406	1063	-46,5%
La Thuile Petit Saint Bernard	1079	1660	926	1017	942	-12,7%
Cogne Gran Paradiso	163	145	365	323	451	176,7%
Monte Rosa	275	631	347	2298	321	16,7%
Monte Rosa Walser	322	968	324	266	282	-12,4%
Saint-Vincent	351	153	136	282	116	-67,0%
Grand Paradis	115	86	40	107	81	-29,6%
Gran San Bernardo	35	48	6	44	43	22,9%
La porta della Vallée	27	13	9	53	43	59,3%
Totale	15492	15611	11522	14441	11487	-25,9%

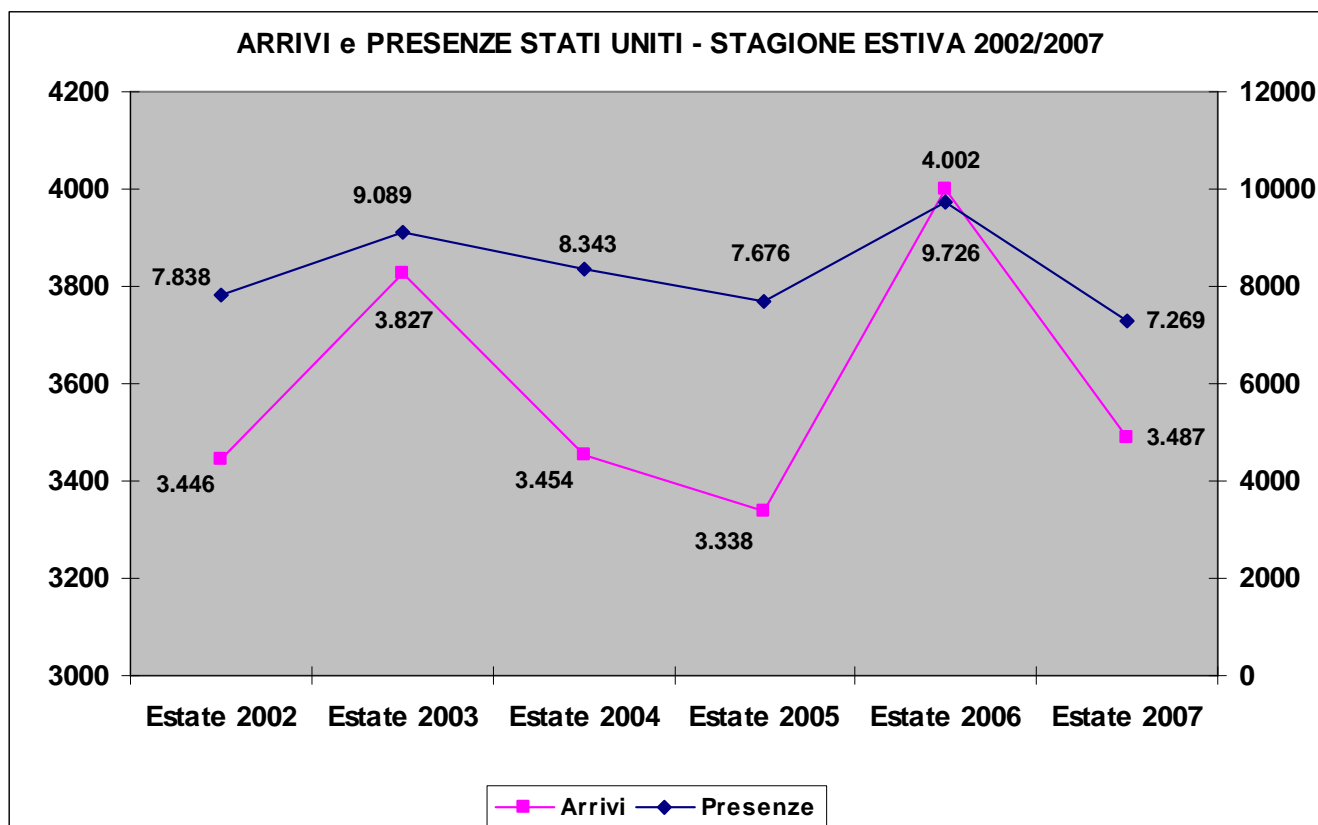
STATI UNITI

STAGIONE ESTIVA (GIUGNO – SETTEMBRE)

I numeri

U.S.A.	2002		2003		2004		2005		2006		2007		Variazione % 2007 su 2002	
	A	P	A	P	A	P	A	P	A	P	A	P	A	P
	3446	7838	3827	9089	3454	8343	3338	7676	4002	9726	3487	7269	1,2%	-7,3%
Media	2,3		2,4		2,4		2,3		2,4		2,1			

Grafico:



Dove vanno

AIAT	Estate ARRIVI 2002	Estate ARRIVI 2003	Estate ARRIVI 2004	Estate ARRIVI 2005	Estate ARRIVI 2006	Estate ARRIVI 2007	Variazione % 2007 su 2002
Saint-Vincent	137	116	119	87	145	107	-21,9%
La Thuile Petit Saint Bernard	67	136	80	168	114	41	-38,8%
Monte Rosa	128	125	114	92	109	112	-12,5%
Cogne Gran Paradiso	282	376	338	254	279	338	19,9%
Gran San Bernard	175	132	111	92	110	96	-45,1%
Grand Paradis	173	192	190	144	172	245	41,6%
Monte Bianco	1164	1350	1179	1297	1763	1473	26,5%
Monte Cervino	198	219	232	182	245	180	-9,1%
Monte Rosa Walser	80	88	45	53	70	70	-12,5%
La porta della Vallée	17	27	24	19	26	16	-5,9%
Aosta	1025	1066	1022	950	969	809	-21,1%
TOTALE RAVA	3446	3827	3454	3338	4002	3487	1,2%

AIAT	Estate PRES. 2002	Estate PRES. 2003	Estate PRES. 2004	Estate PRES. 2005	Estate PRES. 2006	Estate PRES. 2007	Variazione % 2007 su 2002
Saint-Vincent	567	385	230	330	227	181	-68,1%
La Thuile Petit Saint Bernard	216	646	261	606	430	105	-51,4%
Monte Rosa	312	335	337	172	175	185	-40,7%
Cogne Gran Paradiso	620	878	999	691	763	989	59,5%
Gran San Bernard	259	382	265	441	183	132	-49,0%
Grand Paradis	274	588	342	263	564	467	70,4%
Monte Bianco	2423	2911	3025	3056	3948	2974	22,7%
Monte Cervino	380	473	462	322	572	504	32,6%
Monte Rosa Walser	259	130	111	165	114	245	-5,4%
La porta della Vallée	43	45	33	27	47	33	-23,3%
Aosta	2485	2316	2278	1603	2703	1454	-41,5%
TOTALE RAVA	7838	9089	8343	7676	9726	7269	-7,3%