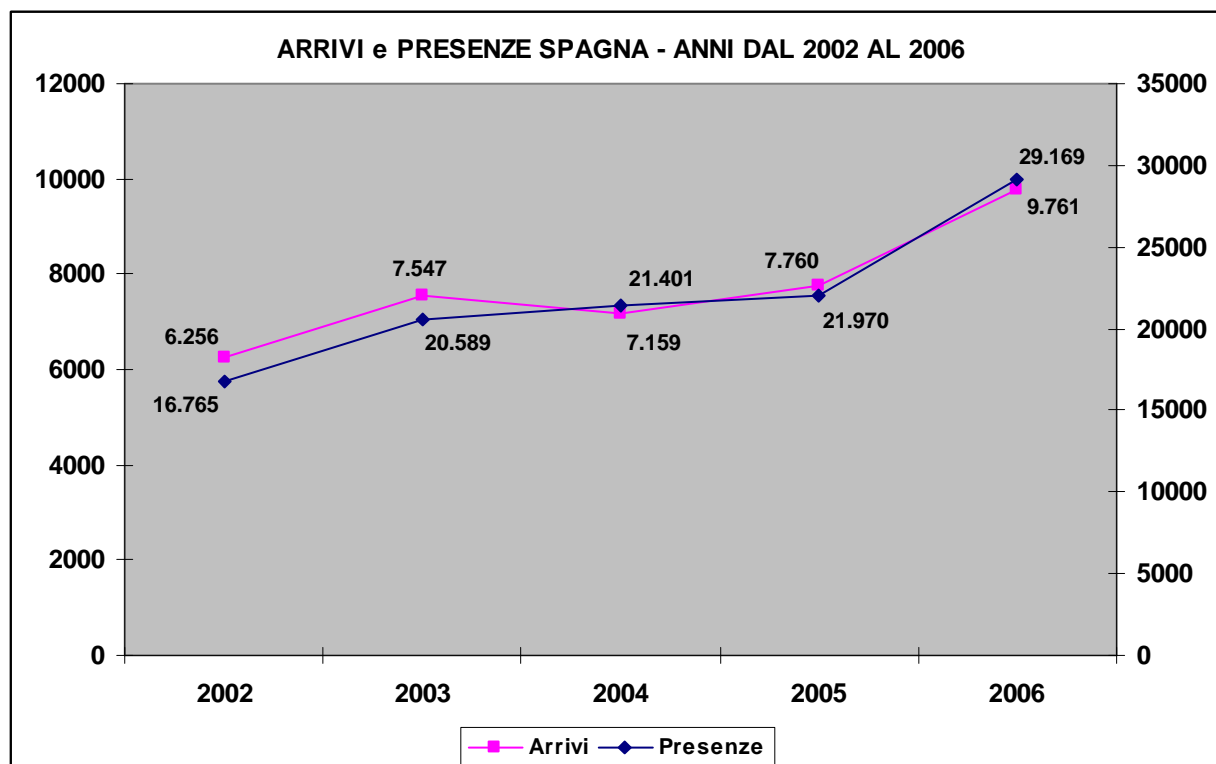


# SPAGNA

## I flussi turistici

Spagna	2002		2003		2004		2005		2006		Variazione % 2006 su 2002	
	A	P	A	P	A	P	A	P	A	P	A	P
	6256	16765	7547	20589	7159	21401	7760	21970	9761	29169	56,0%	74,0%
Media gg.	2,7		2,7		3,0		2,8		3,0			

## Grafico:



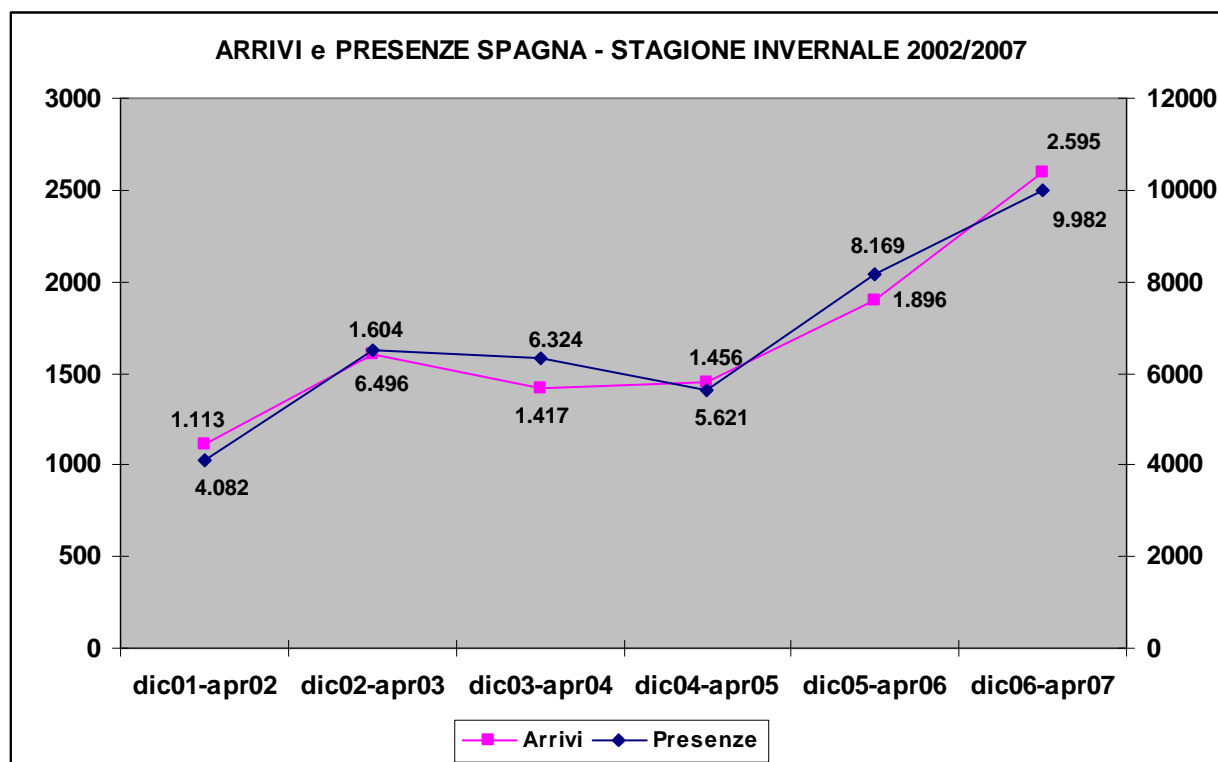
## SPAGNA

### STAGIONE INVERNALE (DICEMBRE – APRILE)

#### I numeri

2001/2002		2002/2003		2003/2004		2004/2005		2005/2006		2006/2007		Variaz. % 2007 su 2002	
A	P	A	P	A	P	A	P	A	P	A	P	A	P
1113	4082	1604	6496	1417	6324	1456	5621	1896	8169	2595	9982	133,2%	144,5%
3,7		4,0		4,5		3,9		4,3		3,8		Media gg.	

#### Grafico:



## Dove vanno

AIAT	Inverno ARRIVI 2002/2003	Inverno ARRIVI 2003/2004	Inverno ARRIVI 2004/2005	Inverno ARRIVI 2005/2006	Inverno ARRIVI 2006/2007	Variatione 2007 su 2003
Monte Cervino	462	573	601	835	944	104,3%
Monte Bianco	480	251	245	342	467	-2,7%
Aosta	289	172	263	254	424	46,7%
Monte Rosa Walser	81	41	61	75	174	114,8%
Grand Paradis	106	112	82	117	173	63,2%
Saint-Vincent	74	69	39	48	113	52,7%
Cogne Gran Paradiso	18	34	29	43	108	500,0%
Monte Rosa	36	51	55	100	91	152,8%
La Thuile Petit Saint Bernard	29	51	53	43	60	106,9%
Gran San Bernardo	11	45	17	27	32	190,9%
La porta della Vallée	18	18	11	12	9	-50,0%
<b>Totale</b>	<b>1604</b>	<b>1417</b>	<b>1456</b>	<b>1896</b>	<b>2595</b>	<b>61,8%</b>

AIAT	Inverno PRES. 2002/2003	Inverno PRES. 2003/2004	Inverno PRES. 2004/2005	Inverno PRES. 2005/2006	Inverno PRES. 2006/2007	Variatione 2007 su 2002
Monte Cervino	2519	3671	3050	4650	4837	92,0%
Monte Bianco	2233	715	773	1326	2264	1,4%
Aosta	669	407	597	590	815	21,8%
Cogne Gran Paradiso	103	197	161	176	416	303,9%
Saint-Vincent	165	142	92	80	366	121,8%
La Thuile Petit Saint Bernard	116	263	262	263	341	194,0%
Monte Rosa Walser	294	144	235	377	300	2,0%
Grand Paradis	230	294	205	135	292	27,0%
Monte Rosa	112	248	169	481	278	148,2%
Gran San Bernardo	27	123	57	48	56	107,4%
La porta della Vallée	28	120	20	43	17	-39,3%
<b>Totale</b>	<b>6496</b>	<b>6324</b>	<b>5621</b>	<b>8169</b>	<b>9982</b>	<b>53,7%</b>

## Come si sistemano

	Inverno ARRIVI 2002/2003	Inverno ARRIVI 2003/2004	Inverno ARRIVI 2004/2005	Inverno ARRIVI 2005/2006	Inverno ARRIVI 2006/2007	Variazione 2007 su 2002
Alberghi	1297	1111	1220	1522	1959	51,0%
Rifugi alpini	85	73	51	93	267	214,1%
Residenze Turistico-Alberghiere	134	181	95	206	207	54,5%
Case e appartamenti per vacanze	8	6	25	0	52	550,0%
Campeggi	41	6	22	33	33	-19,5%
Ostelli per la gioventù	11	14	6	4	23	109,1%
Affittacamere	11	14	11	10	19	72,7%
Aree di sosta			9	10	17	
Bed & Breakfast	5	5	2	8	10	100,0%
Agriturismo	6	2	10	1	6	0,0%
Posti tappa	0	0	5	2	2	
Case per ferie	6	5	0	7		-100,0%
Villaggi turistici	0	0	0	0		
<b>Totale complessivo</b>	<b>1604</b>	<b>1417</b>	<b>1456</b>	<b>1896</b>	<b>2595</b>	<b>61,8%</b>

	Inverno PRES. 2002/2003	Inverno PRES. 2003/2004	Inverno PRES. 2004/2005	Inverno PRES. 2005/2006	Inverno PRES. 2006/2007	Variazione 2007 su 2002
Alberghi	5383	4877	4657	6626	7602	41,2%
Residenze Turistico-Alberghiere	795	1183	623	1262	1199	50,8%
Rifugi alpini	111	73	63	103	591	432,4%
Case e appartamenti per vacanze	42	63	131	0	349	731,0%
Campeggi	76	6	48	83	74	-2,6%
Ostelli per la gioventù	29	34	10	7	57	96,6%
Affittacamere	31	45	35	27	45	45,2%
Bed & Breakfast	5	19	6	26	30	500,0%
Aree di sosta			11	16	21	
Agriturismo	12	4	28	4	12	0,0%
Posti tappa	0	0	9	2	2	
Case per ferie	12	20	0	13		-100,0%
Villaggi turistici	0	0	0	0		
<b>Totale complessivo</b>	<b>6496</b>	<b>6324</b>	<b>5621</b>	<b>8169</b>	<b>9982</b>	<b>53,7%</b>

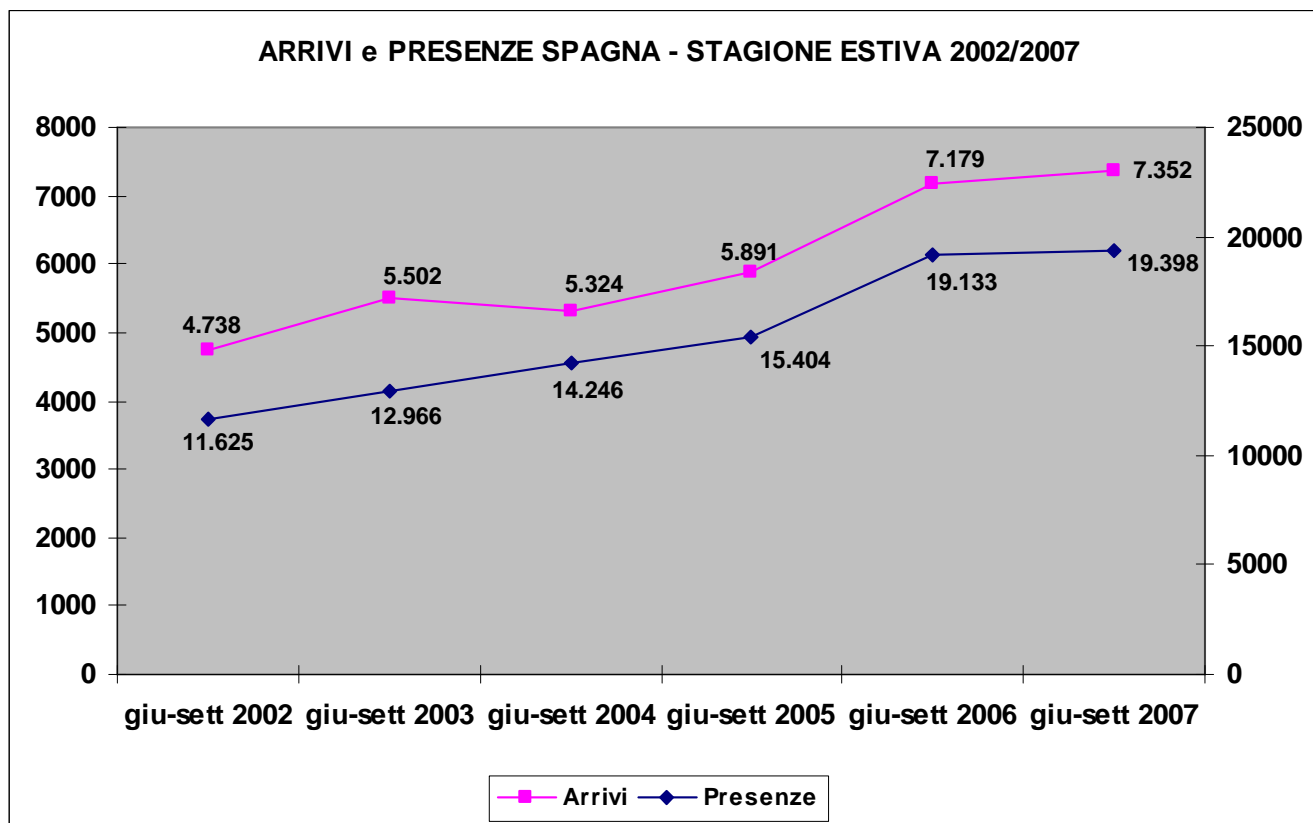
## SPAGNA

### STAGIONE ESTIVA (GIUGNO – SETTEMBRE)

#### I numeri

Spagna	2002		2003		2004		2005		2006		2007		Variazione % 2007 su 2002	
	A	P	A	P	A	P	A	P	A	P	A	P	A	P
	4738	11625	5502	12966	5324	14246	5891	15404	7179	19133	7352	19398	55,2%	66,9%
Media	2,5		2,4		2,7		2,6		2,7		2,6			

#### Grafico:



## Dove vanno

AIAT	Estate ARRIVI 2002	Estate ARRIVI 2003	Estate ARRIVI 2004	Estate ARRIVI 2005	Estate ARRIVI 2006	Estate ARRIVI 2007	Variazione % 2007 su 2002
Monte Bianco	1422	1542	1335	1388	1702	1969	38,5%
Grand Paradis	948	1071	1184	1060	1107	1318	39,0%
Aosta	684	832	757	850	1319	1021	49,3%
Monte Rosa Walser	529	608	623	711	823	958	81,1%
Monte Cervino	323	579	566	702	896	767	137,5%
Cogne Gran Paradiso	114	144	101	353	295	403	253,5%
Gran San Bernard	99	114	345	189	384	323	226,3%
La Thuile Petit Saint Bernard	256	336	215	382	294	305	19,1%
Monte Rosa	125	111	89	126	99	129	3,2%
Saint-Vincent	150	103	62	104	200	103	-31,3%
La porta della Vallée	88	62	47	26	60	56	-36,4%
<b>TOTALE RAVA</b>	<b>4738</b>	<b>5502</b>	<b>5324</b>	<b>5891</b>	<b>7179</b>	<b>7352</b>	<b>55,2%</b>

AIAT	Estate PRES. 2002	Estate PRES. 2003	Estate PRES. 2004	Estate PRES. 2005	Estate PRES. 2006	Estate PRES. 2007	Variazione % 2007 su 2002
Monte Bianco	3251	3418	2634	3749	3856	4472	37,6%
Aosta	2036	2637	2316	2338	4019	3471	70,5%
Grand Paradis	2225	2473	2551	3219	2933	2991	34,4%
Gran San Bernard	219	210	3299	465	2888	2030	826,9%
Monte Cervino	686	1187	1079	1357	1584	1866	172,0%
Monte Rosa Walser	604	755	812	1125	1177	1545	155,8%
La Thuile Petit Saint Bernard	1245	1403	817	1765	1078	1390	11,6%
Cogne Gran Paradiso	373	449	334	808	591	1013	171,6%
Monte Rosa	561	153	139	221	231	259	-53,8%
Saint-Vincent	303	210	138	318	659	258	-14,9%
La porta della Vallée	122	71	127	39	117	103	-15,6%
<b>TOTALE RAVA</b>	<b>11625</b>	<b>12966</b>	<b>14246</b>	<b>15404</b>	<b>19133</b>	<b>19398</b>	<b>66,9%</b>

## Come si sistemano

	Estate ARRIVI 2002	Estate ARRIVI 2003	Estate ARRIVI 2004	Estate ARRIVI 2005	Estate ARRIVI 2006	Estate ARRIVI 2007	Variazione % 2007 su 2002
Alberghi	1609	1570	1539	1969	2565	2215	37,7%
Rifugi alpini	1549	1846	1768	1763	1673	2214	42,9%
Campeggi	1425	1742	1673	1544	2007	1926	35,2%
Aree di sosta			114	237	391	349	
Residenze Turistico-Alberghiere	60	247	90	212	125	305	408,3%
Ostelli per la gioventù	25	24	39	73	206	150	500,0%
Case e appartamenti per vacanze	8	2	8	14	31	61	662,5%
Chambres d'hôtes	10	7	18	7	52	59	490,0%
Bed & Breakfast		22	23	31	30	39	
Agriturismo	33	8	38	9	16	23	-30,3%
Case per ferie	15	8	6	24	74	9	-40,0%
Villaggi turistici	4	18	4	4	9	2	-50,0%
Posti tappa	0	8	4	4	0		
<b>Totale complessivo</b>	<b>4738</b>	<b>5502</b>	<b>5324</b>	<b>5891</b>	<b>7179</b>	<b>7352</b>	<b>55,2%</b>

	Estate PRES. 2002	Estate PRES. 2003	Estate PRES. 2004	Estate PRES. 2005	Estate PRES. 2006	Estate PRES. 2007	Variazione % 2007 su 2002
Campeggi	4847	5327	7501	5709	8100	7413	52,9%
Alberghi	4658	4274	4040	5538	7031	6462	38,7%
Rifugi alpini	1583	1920	1832	1947	1786	2262	42,9%
Residenze Turistico-Alberghiere	159	1246	330	1081	472	1437	803,8%
Ostelli per la gioventù	50	44	111	541	704	463	826,0%
Case e appartamenti per vacanze	62	8	56	84	263	447	621,0%
Aree di sosta			118	252	435	400	
Case per ferie	125	8	8	102	125	213	70,4%
Chambres d'hôtes	14	9	43	8	74	115	721,4%
Agriturismo	123	48	144	58	52	99	-19,5%
Bed & Breakfast		35	45	68	75	81	
Villaggi turistici	4	35	12	12	16	6	50,0%
Posti tappa	0	12	6	4	0		
<b>Totale complessivo</b>	<b>11625</b>	<b>12966</b>	<b>14246</b>	<b>15404</b>	<b>19133</b>	<b>19398</b>	<b>66,9%</b>