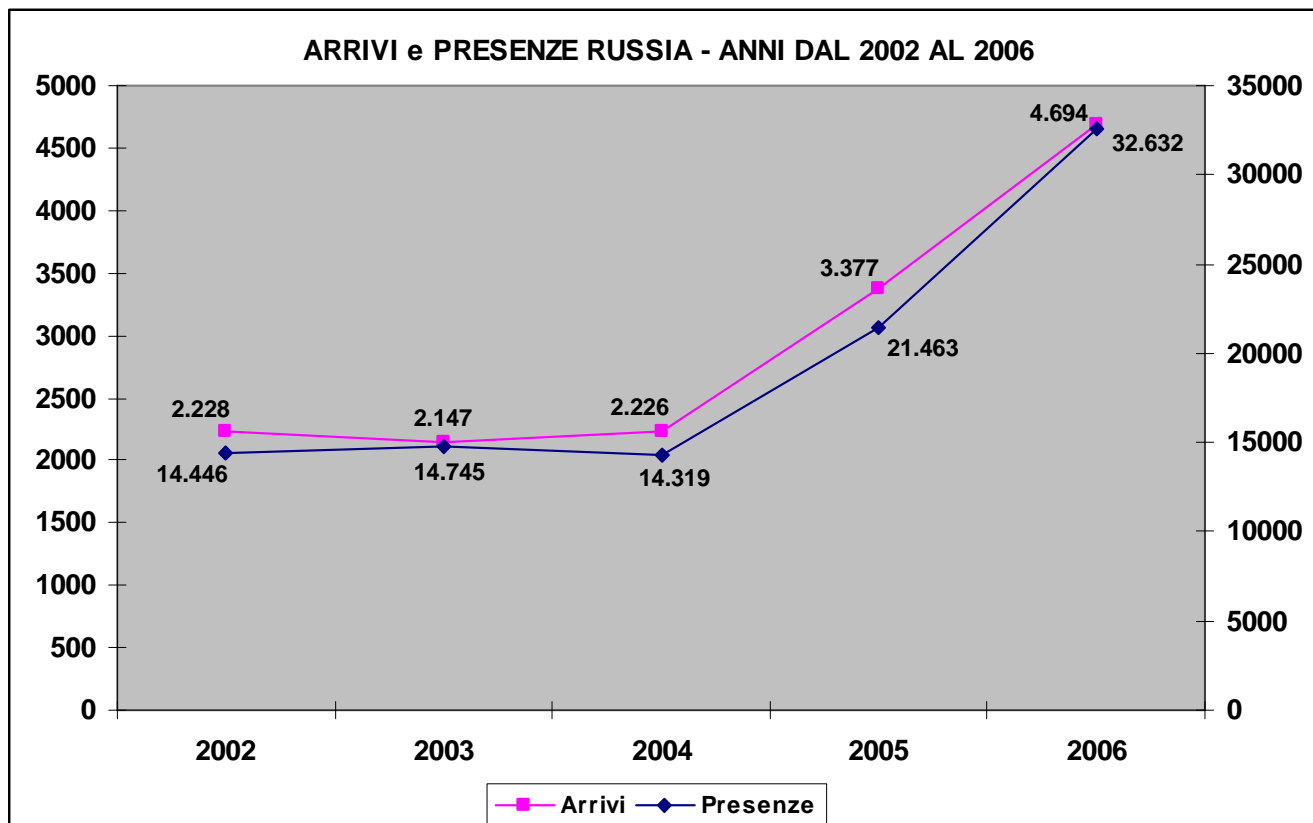


RUSSIA

I flussi turistici

Russia	2002		2003		2004		2005		2006		Variazione % 2006 su 2002	
	A	P	A	P	A	P	A	P	A	P	A	P
	2228	14446	2147	14745	2226	14319	3377	21463	4694	32632	110,7%	125,9%
Media gg.	6,5		6,9		6,4		6,4		6,9			

Grafico:



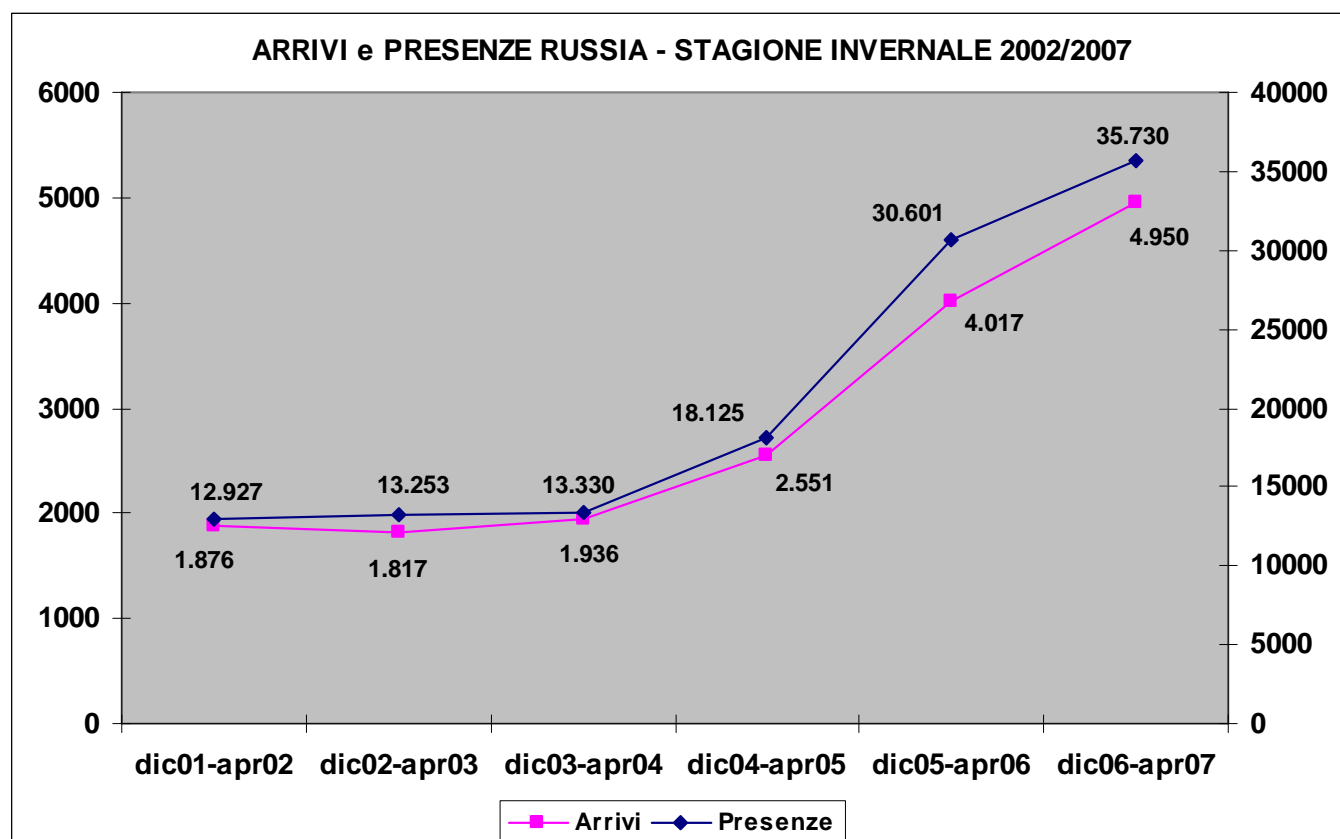
RUSSIA

STAGIONE INVERNALE (DICEMBRE – APRILE)

I numeri

2001/2002		2002/2003		2003/2004		2004/2005		2005/2006		2006/2007		Variaz. % 2007 su 2002	
A	P	A	P	A	P	A	P	A	P	A	P	A	P
1876	12927	1817	13253	1936	13330	2551	18125	4017	30601	4950	35730	163,9%	176,4%
6,9		7,3		6,9		7,1		7,6		7,2		Media gg.	

Grafico:



Dove vanno

AIAT	Inverno ARRIVI 2002/2003	Inverno ARRIVI 2003/2004	Inverno ARRIVI 2004/2005	Inverno ARRIVI 2005/2006	Inverno ARRIVI 2006/2007	Variazione 2007 su 2003
Monte Cervino	955	1084	1440	1679	2357	146,8%
Monte Bianco	313	308	348	750	945	201,9%
Aosta	74	67	242	324	531	617,6%
La Thuile Petit Saint Bernard	214	185	287	368	504	135,5%
Monte Rosa	5	31	56	352	191	3720,0%
Monte Rosa Walser	78	130	85	183	174	123,1%
Saint-Vincent	107	117	55	321	164	53,3%
Cogne Gran Paradiso	53	5	13	17	56	5,7%
Grand Paradis	14	7	23	15	19	35,7%
Gran San Bernardo	0	2	2	6	9	
La porta della Vallée	4	0	0	2		-100,0%
Totale	1817	1936	2551	4017	4950	172,4%

AIAT	Inverno PRES. 2002/2003	Inverno PRES. 2003/2004	Inverno PRES. 2004/2005	Inverno PRES. 2005/2006	Inverno PRES. 2006/2007	Variazione 2007 su 2002
Monte Cervino	7284	8280	10863	13134	18034	147,6%
Monte Bianco	2072	1944	2397	5173	6773	226,9%
La Thuile Petit Saint Bernard	2039	1386	2240	3272	4328	112,3%
Aosta	608	221	1279	1723	2922	380,6%
Monte Rosa Walser	661	1100	649	1529	1306	97,6%
Monte Rosa	23	131	377	3518	1116	4752,2%
Saint-Vincent	243	235	104	2145	877	260,9%
Cogne Gran Paradiso	241	13	182	77	301	24,9%
Grand Paradis	76	14	32	21	37	-51,3%
Gran San Bernardo	0	6	2	6	36	
La porta della Vallée	6	0	0	3		-100,0%
Totale	13253	13330	18125	30601	35730	169,6%

Come si sistemano

	Inverno ARRIVI 2002/2003	Inverno ARRIVI 2003/2004	Inverno ARRIVI 2004/2005	Inverno ARRIVI 2005/2006	Inverno ARRIVI 2006/2007	Variazione 2007 su 2002
Alberghi	1494	1652	2014	3137	4074	172,7%
Residenze Turistico-Alberghiere	297	262	406	660	787	165,0%
Case e appartamenti per vacanze	5	6	26	59	45	800,0%
Affittacamere	14	14	98	61	23	64,3%
Bed & Breakfast		1	2	2	9	
Agriturismo	7	0	0	24	8	14,3%
Campeggi	0	1	1	0	2	
Case per ferie			4	74	2	
Posti tappa	0	0	0	0		
Rifugi alpini	0	0	0	0		
Villaggi turistici		0	0	0		
Totale complessivo	1817	1936	2551	4017	4950	172,4%

	Inverno PRES. 2002/2003	Inverno PRES. 2003/2004	Inverno PRES. 2004/2005	Inverno PRES. 2005/2006	Inverno PRES. 2006/2007	Variaz 2007 su 2002
Alberghi	10139	10769	13565	22471	28249	178,6%
Residenze Turistico-Alberghiere	2949	2452	3607	5737	6728	128,1%
Case e appartamenti per vacanze	23	32	337	552	419	1721,7%
Affittacamere	119	73	542	565	228	91,6%
Bed & Breakfast		3	4	2	74	
Agriturismo	23	0	0	279	18	-21,7%
Case per ferie			15	995	10	
Campeggi	0	1	55	0	4	
Posti tappa	0	0	0	0		
Rifugi alpini	0	0	0	0		
Villaggi turistici		0	0	0		
Totale complessivo	13253	13330	18125	30601	35730	169,6%

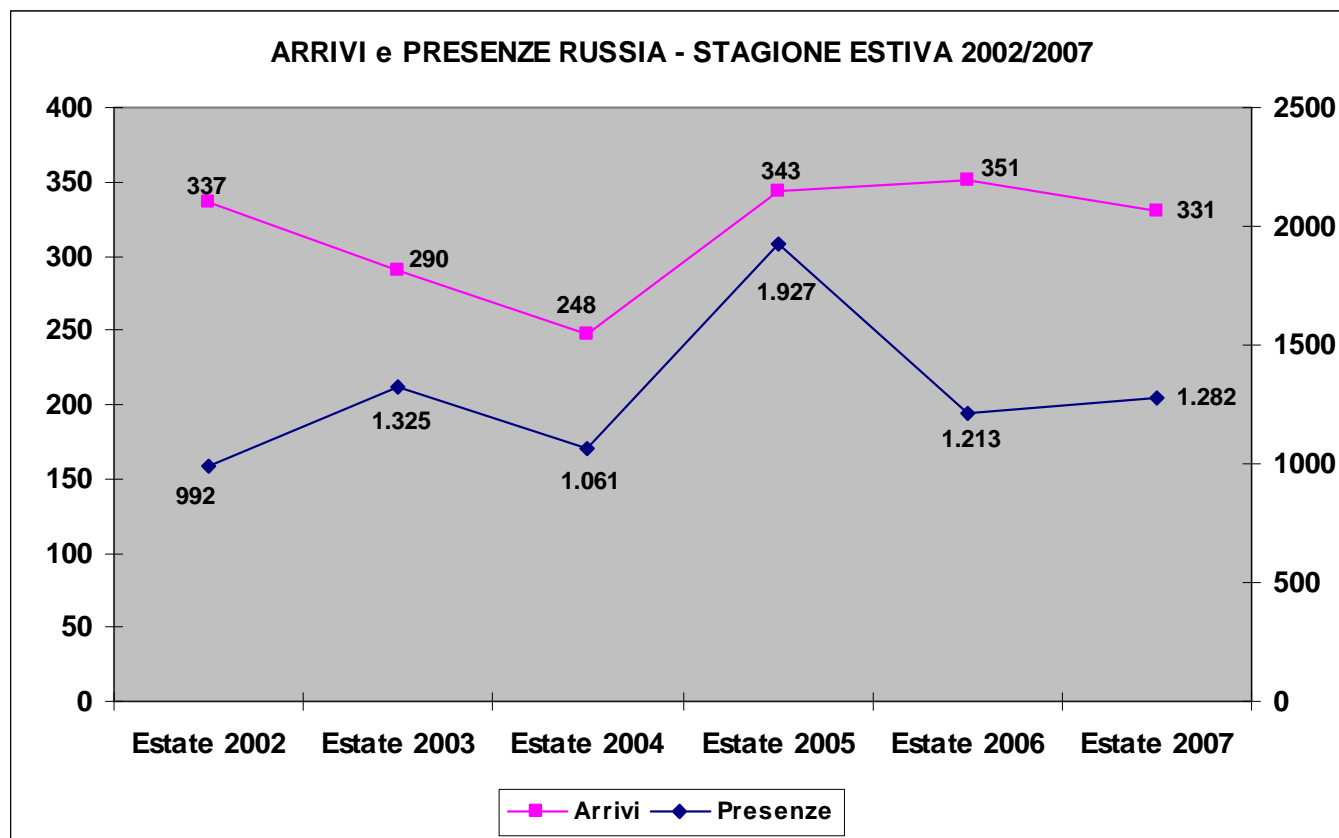
RUSSIA

STAGIONE ESTIVA (GIUGNO – SETTEMBRE)

I numeri

Russia	2002		2003		2004		2005		2006		2007		Variazione % 2007 su 2002	
	A	P	A	P	A	P	A	P	A	P	A	P	A	P
	337	992	290	1325	248	1061	343	1927	351	1213	331	1282	-1,8%	29,2%
Media	2,9		4,6		4,3		5,6		3,5		3,9			

Grafico:



Dove vanno

AIAT	Estate ARRIVI 2002	Estate ARRIVI 2003	Estate ARRIVI 2004	Estate ARRIVI 2005	Estate ARRIVI 2006	Estate ARRIVI 2007	Variazione % 2007 su 2002
Monte Bianco	63	66	43	85	82	114	81,0%
Aosta	31	23	41	68	35	60	93,5%
Grand Paradis	19	12	28	10	45	33	73,7%
Monte Rosa Walser	5	9	11	17	4	29	480,0%
Saint-Vincent	114	74	33	114	85	28	-75,4%
Monte Cervino	61	56	49	20	65	26	-57,4%
La Thuile Petit Saint Bernard	25	27	23	7	8	17	-32,0%
Monte Rosa	4	8	7	5	7	11	175,0%
La porta della Vallée	2	6	6	11	2	6	200,0%
Gran San Bernard	6	2	2	0	9	4	-33,3%
Cogne Gran Paradiso	7	7	5	6	9	3	-57,1%
TOTALE RAVA	337	290	248	343	351	331	-1,8%

AIAT	Estate PRES. 2002	Estate PRES. 2003	Estate PRES. 2004	Estate PRES. 2005	Estate PRES. 2006	Estate PRES. 2007	Variazione % 2007 su 2002
Monte Bianco	118	210	75	576	170	655	455,1%
Aosta	169	345	337	153	74	176	4,1%
Monte Rosa Walser	9	19	30	252	15	121	1244,4%
Monte Cervino	210	183	201	111	299	80	-61,9%
Grand Paradis	21	26	193	16	288	72	242,9%
La Thuile Petit Saint Bernard	88	87	93	23	27	59	-33,0%
Monte Rosa	8	24	23	14	171	52	550,0%
Saint-Vincent	336	369	70	736	135	46	-86,3%
La porta della Vallée	4	17	6	11	4	11	175,0%
Gran San Bernard	18	22	22	0	10	6	-66,7%
Cogne Gran Paradiso	11	23	11	35	20	4	-63,6%
TOTALE RAVA	992	1325	1061	1927	1213	1282	29,2%

Come si sistemano

	Estate ARRIVI 2002	Estate ARRIVI 2003	Estate ARRIVI 2004	Estate ARRIVI 2005	Estate ARRIVI 2006	Estate ARRIVI 2007	Variazione % 2007 su 2002
Alberghi	259	232	176	297	273	264	1,9%
Campeggi	36	4	34	18	23	21	-41,7%
Case e appartamenti per vacanze	2	0	6	0	0	19	850,0%
Residenze Turistico-Alberghiere	3	16	21	18	30	15	400,0%
Rifugi alpini	34	34	10	6	19	11	-67,6%
Bed & Breakfast			0	0	3	1	
Agriturismo		1	0	2	0		
Case per ferie			1	1	2		
Chambres d'hôtes	0	0	0	1	1		
Posti tappa	3	0	0	0	0		-100,0%
Villaggi turistici		3	0	0	0		
Totale complessivo	337	290	248	343	351	331	-1,8%

	Estate PRES. 2002	Estate PRES. 2003	Estate PRES. 2004	Estate PRES. 2005	Estate PRES. 2006	Estate PRES. 2007	Variazione % 2007 su 2002
Alberghi	789	1103	887	1714	755	1110	40,7%
Residenze Turistico-Alberghiere	7	75	83	166	362	63	800,0%
Campeggi	52	20	50	30	41	58	11,5%
Case e appartamenti per vacanze	26	0	26	0	0	39	50,0%
Rifugi alpini	115	120	10	6	21	11	-90,4%
Bed & Breakfast			0	0	25	1	
Agriturismo		1	0	4	0		
Case per ferie			5	6	8		
Chambres d'hôtes	0	0	0	1	1		
Posti tappa	3	0	0	0	0		-100,0%
Villaggi turistici		6	0	0	0		
Totale complessivo	992	1325	1061	1927	1213	1282	29,2%