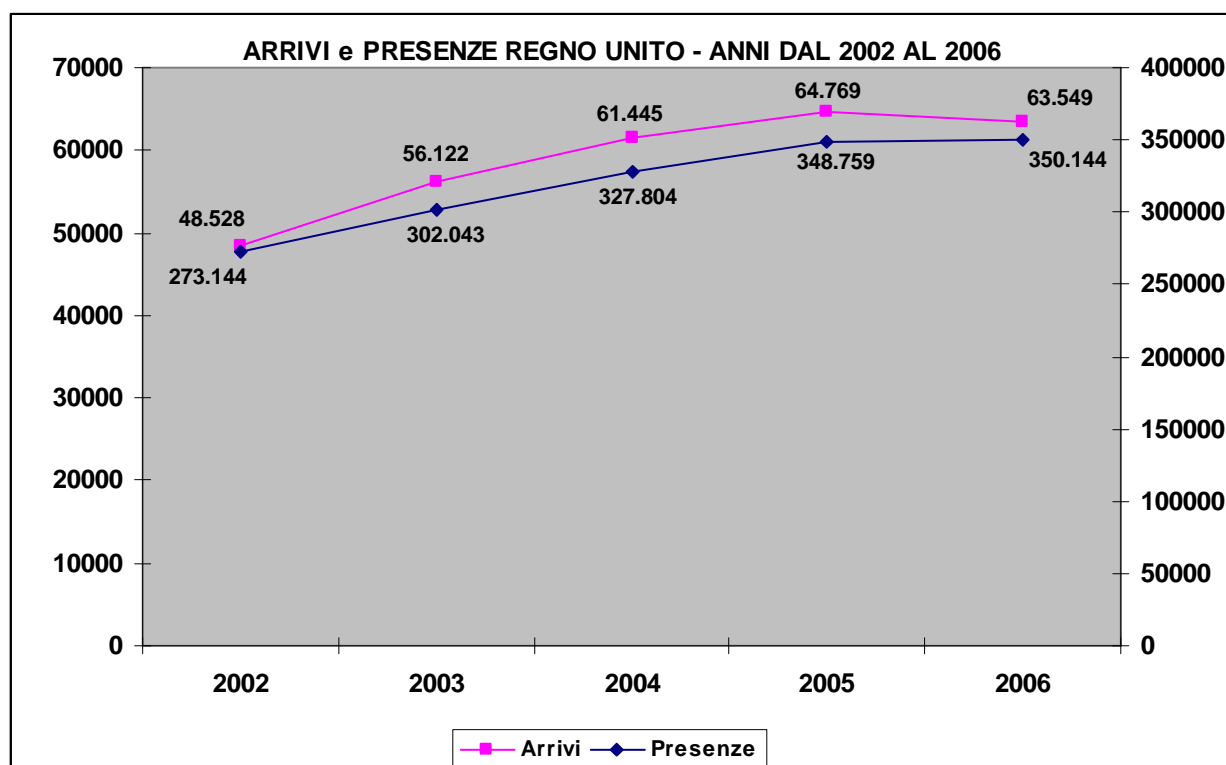


REGNO UNITO

I flussi turistici

UK	2002		2003		2004		2005		2006		Variazione % 2006 su 2002	
	A	P	A	P	A	P	A	P	A	P	A	P
	48528	273144	56122	302043	61445	327804	64769	348759	63549	350144	31,0%	28,2%
Media gg.	5,6		5,4		5,3		5,4		5,5			

Grafico:



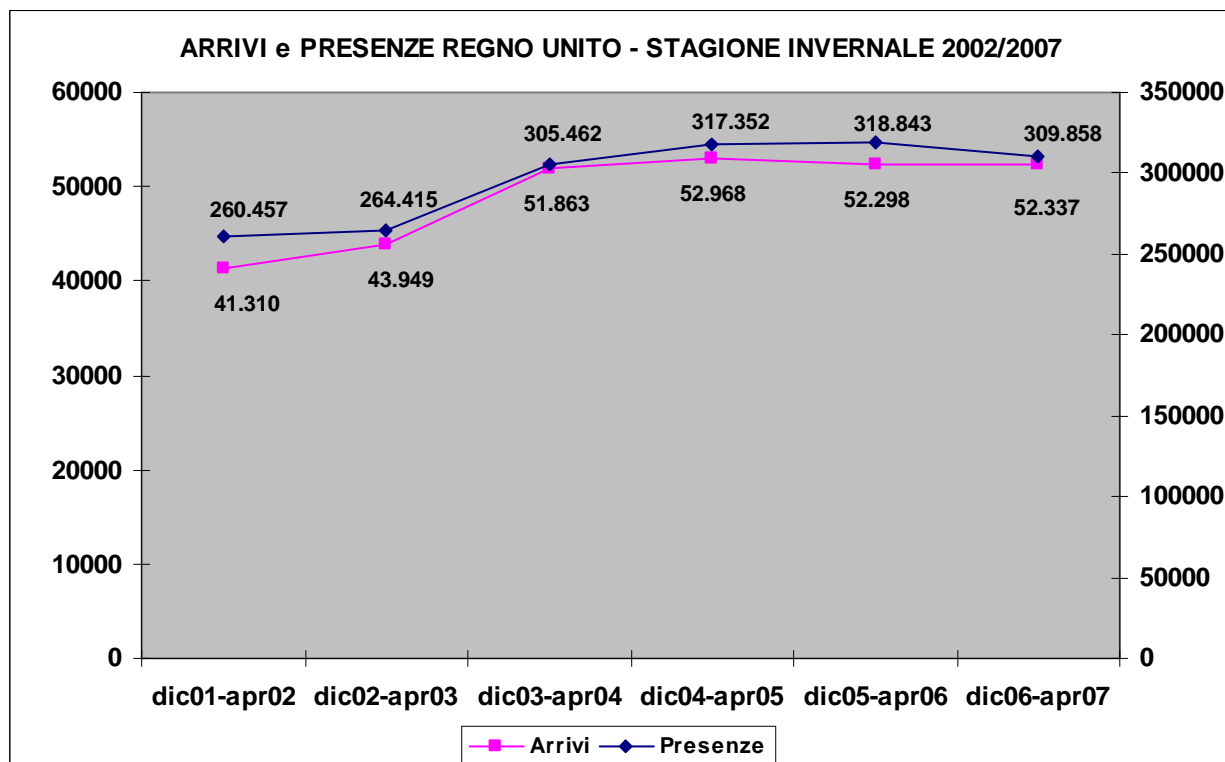
REGNO UNITO

STAGIONE INVERNALE (DICEMBRE – APRILE)

I numeri

2001/2002		2002/2003		2003/2004		2004/2005		2005/2006		2006/2007		Variaz. % 2007 su 20002	
A	P	A	P	A	P	A	P	A	P	A	P	A	P
41310	260457	43949	264415	51863	305462	52968	317352	52298	318843	52337	309858	26,7%	19,0%
6,3		6,0		5,9		6,0		6,1		5,9		Media gg.	

Grafico:



Dove vanno

AIAT	Inverno ARRIVI 2002/2003	Inverno ARRIVI 2003/2004	Inverno ARRIVI 2004/2005	Inverno ARRIVI 2005/2006	Inverno ARRIVI 2006/2007	Variatione 2007 su 2003
Monte Bianco	12208	14627	14626	14134	14966	22,6%
Monte Cervino	10214	12831	12444	12064	11923	16,7%
Aosta	7830	8194	7799	8987	8917	13,9%
La Thuile Petit Saint Bernard	5763	6727	7410	7300	6814	18,2%
Grand Paradis	2221	2196	2734	3325	3253	46,5%
Monte Rosa	2661	3999	3945	3170	2660	0,0%
Monte Rosa Walser	1704	2138	2603	1830	1810	6,2%
Cogne Gran Paradiso	1037	834	1142	1119	1153	11,2%
Gran San Bernardo	60	98	51	175	534	790,0%
Saint-Vincent	202	193	159	156	226	11,9%
La porta della Vallée	49	26	55	38	81	65,3%
Totale	43949	51863	52968	52298	52337	19,1%

AIAT	Inverno PRES. 2002/2003	Inverno PRES. 2003/2004	Inverno PRES. 2004/2005	Inverno PRES. 2005/2006	Inverno PRES. 2006/2007	Variatione 2007 su 2002
Monte Bianco	68384	78928	81768	80264	81983	19,9%
Monte Cervino	66014	81452	77867	77508	76275	15,5%
Aosta	45947	45490	43735	54480	48856	6,3%
La Thuile Petit Saint Bernard	39383	46258	51173	49230	47081	19,5%
Grand Paradis	12290	12285	15513	19942	19385	57,7%
Monte Rosa	14775	22914	23274	17848	14590	-1,3%
Monte Rosa Walser	10915	12565	16114	11371	11258	3,1%
Cogne Gran Paradiso	5852	4595	6507	6457	6416	9,6%
Gran San Bernardo	150	274	75	693	2702	1701,3%
Saint-Vincent	592	669	1232	991	1122	89,5%
La porta della Vallée	113	32	94	59	190	68,1%
Totale	264415	305462	317352	318843	309858	17,2%

Come si sistemano

	Inverno ARRIVI 2002/2003	Inverno ARRIVI 2003/2004	Inverno ARRIVI 2004/2005	Inverno ARRIVI 2005/2006	Inverno ARRIVI 2006/2007	Variazione 2007 su 2002
Alberghi	36934	44122	44845	44467	43723	18,4%
Residenze Turistico-Alberghiere	5759	6303	6445	6327	6696	16,3%
Case per ferie	726	199	286	166	1155	59,1%
Case e appartamenti per vacanze	62	0	0	0	262	322,6%
Affittacamere	320	361	201	83	165	-48,4%
Rifugi alpini	76	125	127	97	162	113,2%
Campeggi	21	25	27	21	56	166,7%
Agriturismo	22	28	35	37	42	90,9%
Aree di sosta			5	9	28	
Bed & Breakfast	28	21	45	62	17	-39,3%
Villaggi turistici	0	0	0	0	17	
Ostelli per la gioventù	1	23	11	25	14	1300,0%
Case per ferie		656	941	1004		
Posti tappa	0	0	0	0		
Totale complessivo	43949	51863	52968	52298	52337	19,1%

	Inverno PRES. 2002/2003	Inverno PRES. 2003/2004	Inverno PRES. 2004/2005	Inverno PRES. 2005/2006	Inverno PRES. 2006/2007	Variazione % 2007 su 2002
Alberghi	217582	254014	262278	266776	251616	15,6%
Residenze Turistico-Alberghiere	39709	42866	44635	42524	45326	14,1%
Case per ferie	4700	1397	2328	1417	7664	63,1%
Rifugi alpini	135	174	184	130	2016	1393,3%
Case e appartamenti per vacanze	414	0	0	0	1881	354,3%
Affittacamere	1563	2035	1059	334	679	-56,6%
Agriturismo	120	160	167	229	222	85,0%
Campeggi	78	75	75	206	153	96,2%
Villaggi turistici	0	0	0	0	102	
Aree di sosta			5	43	84	
Bed & Breakfast	101	100	176	284	84	-16,8%
Ostelli per la gioventù	13	145	50	150	31	138,5%
Case per ferie		4496	6395	6750		
Posti tappa	0	0	0	0		
Totale complessivo	264415	305462	317352	318843	309858	17,2%

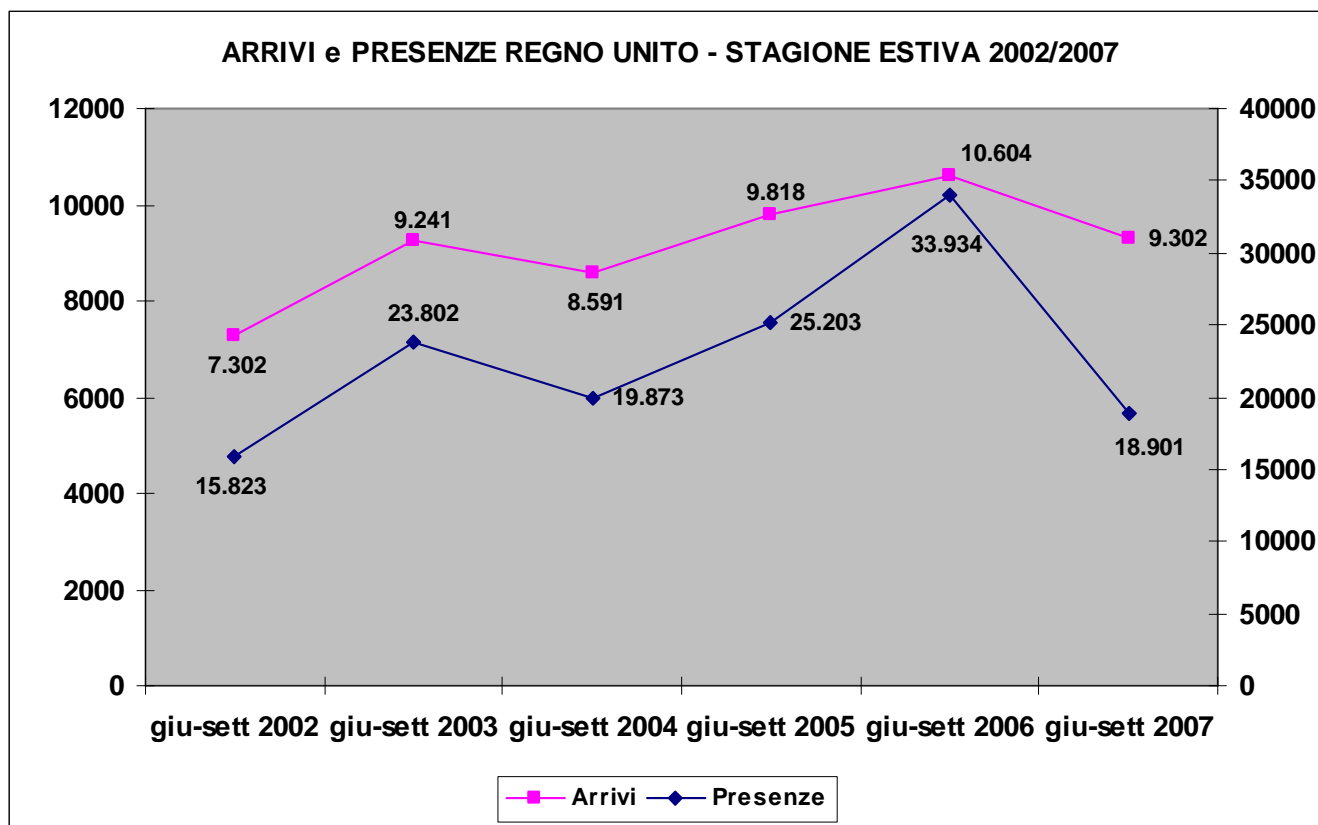
REGNO UNITO

STAGIONE ESTIVA (GIUGNO – SETTEMBRE)

I numeri

UK	2002		2003		2004		2005		2006		2007		Variazione % 2007 su 2002	
	A	P	A	P	A	P	A	P	A	P	A	P	A	P
	7302	15823	9241	23802	8591	19873	9818	25203	10604	33934	9302	18901	27,4%	19,5%
Media	2,2		2,6		2,3		2,6		3,2		2,0			

Grafico:



Dove vanno

AIAT	Estate ARRIVI 2002	Estate ARRIVI 2003	Estate ARRIVI 2004	Estate ARRIVI 2005	Estate ARRIVI 2006	Estate ARRIVI 2007	Variazione % 2007 su 2002
Monte Bianco	2932	3153	3020	3427	3518	3361	14,6%
Aosta	1840	2138	1977	1949	2092	2569	39,6%
Grand Paradis	800	1985	1776	2183	2505	1162	45,3%
Cogne Gran Paradiso	371	454	353	574	580	462	24,5%
Monte Rosa	217	225	212	281	407	382	76,0%
Saint-Vincent	305	245	251	204	458	339	11,1%
Monte Rosa Walser	198	189	211	330	312	330	66,7%
Monte Cervino	250	395	319	377	331	274	9,6%
Gran San Bernard	264	245	293	270	241	216	-18,2%
La Thuile Petit Saint Bernard	51	125	76	169	85	141	176,5%
La porta della Vallée	74	87	103	54	75	66	-10,8%
TOTALE RAVA	7302	9241	8591	9818	10604	9302	27,4%

AIAT	Estate PRES. 2002	Estate PRES. 2003	Estate PRES. 2004	Estate PRES. 2005	Estate PRES. 2006	Estate PRES. 2007	Variazione % 2007 su 2002
Monte Bianco	5346	7311	5421	6185	6601	5740	7,4%
Aosta	3897	4300	3471	3658	3574	5123	31,5%
Grand Paradis	1795	7536	6760	9408	18189	2589	44,2%
Cogne Gran Paradiso	975	1212	965	1517	1409	1406	44,2%
Saint-Vincent	733	648	529	1127	1134	1388	89,4%
Monte Rosa	642	569	489	691	844	761	18,5%
Monte Cervino	588	952	750	875	859	577	-1,9%
Monte Rosa Walser	331	247	373	631	701	544	64,4%
La Thuile Petit Saint Bernard	121	369	192	568	138	365	201,7%
Gran San Bernard	1257	502	668	459	345	277	-78,0%
La porta della Vallée	138	156	255	84	140	131	-5,1%
TOTALE RAVA	15823	23802	19873	25203	33934	18901	19,5%

Come si sistemano

	Estate ARRIVI 2002	Estate ARRIVI 2003	Estate ARRIVI 2004	Estate ARRIVI 2005	Estate ARRIVI 2006	Estate ARRIVI 2007	Variazione % 2007 su 2002
Agriturismo	12	39	67	63	35	54	191,7%
Alberghi	4513	5258	4915	5242	5710	5829	26,5%
Aree di sosta			3	64	103	82	
Bed & Breakfast	7	32	51	32	52	21	642,9%
Campeggi	1343	1399	1228	1433	1336	1225	-0,5%
Campeggi sociali		680	689	1071	1170		
Case e appartamenti per vacanze	2	11	8	14	27	5	1250,0%
Case per ferie	4	1	21	11	9	18	125,0%
Chambres d'hôtes	23	46	40	35	65	38	182,6%
Ostelli per la gioventù	48	11	32	26	9	3	-81,3%
Posti tappa	0	2	0	11	0		
Residenze Turistico-Alberghiere	141	142	103	66	118	156	-16,3%
Rifugi alpini	1205	1615	1434	1750	1967	1869	63,2%
Villaggi turistici	4	5	0	0	3	2	-25,0%
Totale complessivo	7302	9241	8591	9818	10604	9302	45,2%

	Estate PRES. 2002	Estate PRES. 2003	Estate PRES. 2004	Estate PRES. 2005	Estate PRES. 2006	Estate PRES. 2007	Variazione % 2007 su 2002
Agriturismo	26	240	316	290	129	180	396,2%
Alberghi	9087	12136	9373	10624	10871	12094	19,6%
Aree di sosta			3	64	109	119	
Bed & Breakfast	34	155	186	155	196	68	476,5%
Campeggi	4755	3893	3087	4376	4071	3707	-14,4%
Campeggi sociali		4720	4680	7400	15380		
Case e appartamenti per vacanze	18	162	38	45	228	53	1166,7%
Case per ferie	10	1	137	17	38	29	280,0%
Chambres d'hôtes	50	71	88	54	135	46	170,0%
Ostelli per la gioventù	164	24	43	75	14	6	-91,5%
Posti tappa	0	2	0	11	0		
Residenze Turistico-Alberghiere	429	410	356	211	347	603	-19,1%
Rifugi alpini	1242	1981	1566	1881	2410	1990	94,0%
Villaggi turistici	8	7	0	0	6	6	-25,0%
Totale complessivo	15823	23802	19873	25203	33934	18901	114,5%