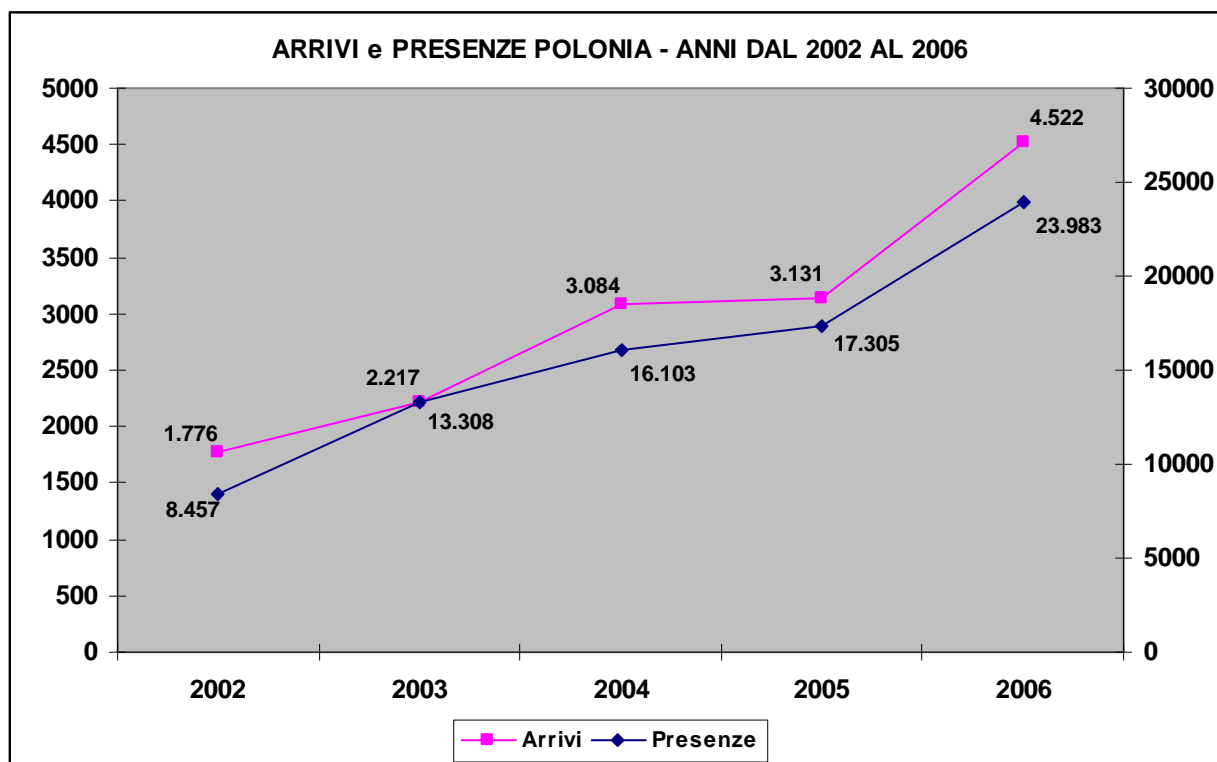


POLONIA

I flussi turistici

Polonia	2002		2003		2004		2005		2006		Variazione % 2006 su 2002	
	A	P	A	P	A	P	A	P	A	P	A	P
	1776	8457	2217	13308	3084	16103	3131	17305	4522	23983	154,6%	183,6%
Media gg.	4,8		6,0		5,2		5,5		5,3			

Grafico:



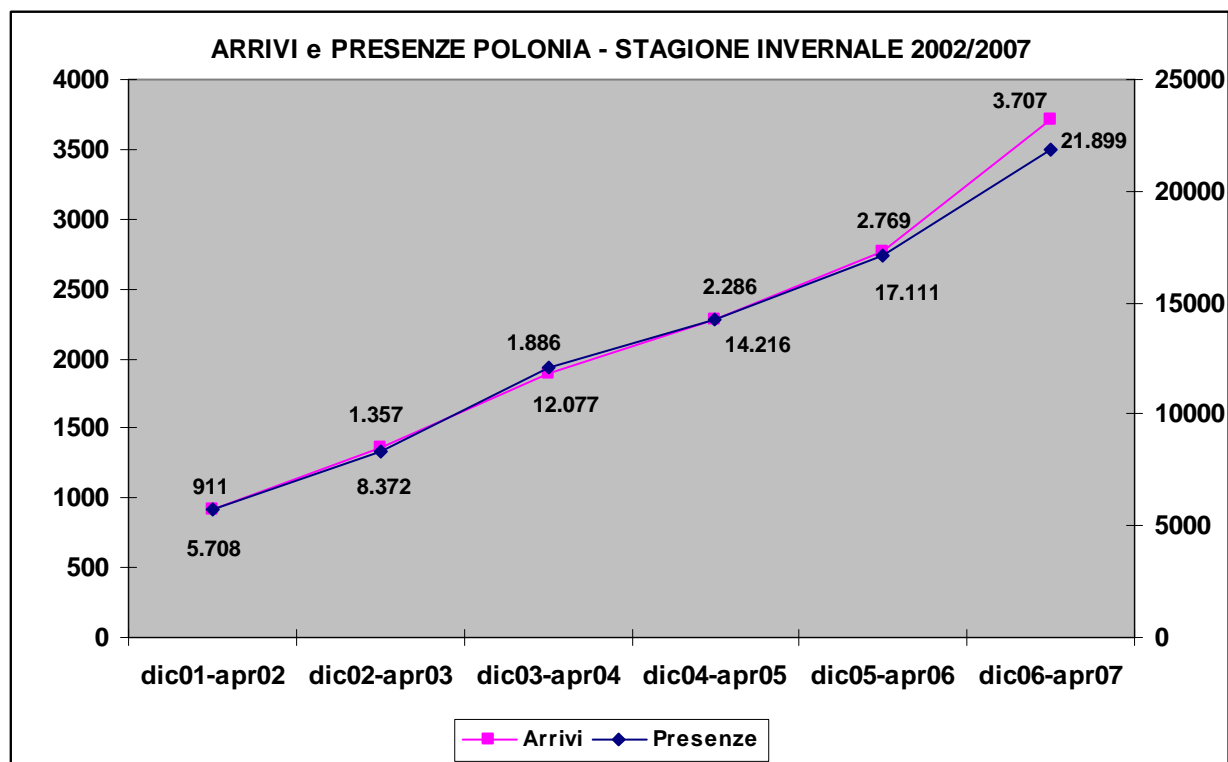
POLONIA

STAGIONE INVERNALE (DICEMBRE – APRILE)

I numeri

2001/2002		2002/2003		2003/2004		2004/2005		2005/2006		2006/2007		Variaz. % 2007 su 2002	
A	P	A	P	A	P	A	P	A	P	A	P	A	P
911	5.708	1.357	8.372	1.886	12077	2286	14216	2769	17111	3707	21899	306,9%	283,7%
6,3		6,2		6,4		6,2		6,2		5,9		Media gg.	

Grafico:



Dove vanno

AIAT	Inverno ARRIVI 2002/2003	Inverno ARRIVI 2003/2004	Inverno ARRIVI 2004/2005	Inverno ARRIVI 2005/2006	Inverno ARRIVI 2006/2007	Variazione 2007 su 2003
Monte Cervino	1032	1527	1649	1589	1231	19,3%
Saint-Vincent	81	22	181	461	909	1022,2%
Aosta	59	59	74	183	818	1286,4%
Monte Bianco	79	185	247	180	362	358,2%
Monte Rosa	11	18	62	201	180	1536,4%
La Thuile Petit Saint Bernard	30	23	22	75	66	120,0%
Monte Rosa Walser	50	28	32	45	66	32,0%
La porta della Vallée	3	2	4	11	33	1000,0%
Grand Paradis	7	20	14	6	23	228,6%
Cogne Gran Paradiso	5	0	1	16	19	280,0%
Gran San Bernardo	0	2	0	2		
Totale	1357	1886	2286	2769	3707	173,2%

AIAT	Inverno PRES. 2002/2003	Inverno PRES. 2003/2004	Inverno PRES. 2004/2005	Inverno PRES. 2005/2006	Inverno PRES. 2006/2007	Variazione 2007 su 2002
Monte Cervino	6804	10456	10937	10155	7664	12,6%
Saint-Vincent	477	39	1112	3043	5769	1109,4%
Aosta	173	249	439	782	4655	2590,8%
Monte Bianco	443	754	934	703	1726	289,6%
Monte Rosa	39	77	401	1457	951	2338,5%
La Thuile Petit Saint Bernard	200	120	127	506	421	110,5%
Monte Rosa Walser	203	223	218	328	410	102,0%
Grand Paradis	8	151	36	30	153	1812,5%
La porta della Vallée	5	4	6	53	88	1660,0%
Cogne Gran Paradiso	20	0	6	48	62	210,0%
Gran San Bernardo	0	4	0	6		
Totale	8372	12077	14216	17111	21899	161,6%

Come si sistemano

	Inverno ARRIVI 2002/2003	Inverno ARRIVI 2003/2004	Inverno ARRIVI 2004/2005	Inverno ARRIVI 2005/2006	Inverno ARRIVI 2006/2007	Variazione 2007 su 2002
Alberghi	974	1355	1866	1967	2883	196,0%
Residenze Turistico-Alberghiere	314	420	292	647	596	89,8%
Case e appartamenti per vacanze	28	22	93	126	101	260,7%
Case per ferie	2	26	4	0	62	3000,0%
Bed & Breakfast	2	2	7	12	16	700,0%
Campeggi	13	0	0	0	16	23,1%
Affittacamere	3	6	8	7	14	366,7%
Ostelli per la gioventù		1	0	2	9	
Agriturismo	2	0	14	8	6	200,0%
Rifugi alpini	16	1	0	0	4	-75,0%
Aree di sosta			2	0		
Villaggi turistici	3	53	0	0		-100,0%
Totale complessivo	1357	1886	2286	2769	3707	173,2%

	Inverno PRES. 2002/2003	Inverno PRES. 2003/2004	Inverno PRES. 2004/2005	Inverno PRES. 2005/2006	Inverno PRES. 2006/2007	Variazione 2007 su 2002
Alberghi	5972	8489	11168	11775	16602	178,0%
Residenze Turistico-Alberghiere	2077	2870	2052	4350	3897	87,6%
Case e appartamenti per vacanze	175	198	693	847	723	313,1%
Campeggi	100	0	0	6	230	130,0%
Case per ferie	10	162	26	0	226	2160,0%
Affittacamere	4	22	146	20	122	2950,0%
Bed & Breakfast	2	14	39	57	54	2600,0%
Agriturismo	4	0	90	50	32	700,0%
Ostelli per la gioventù		3	0	6	9	
Rifugi alpini	16	1	0	0	4	-75,0%
Aree di sosta			2	0		
Villaggi turistici	12	318	0	0		-100,0%
Totale complessivo	8372	12077	14216	17111	21899	161,6%

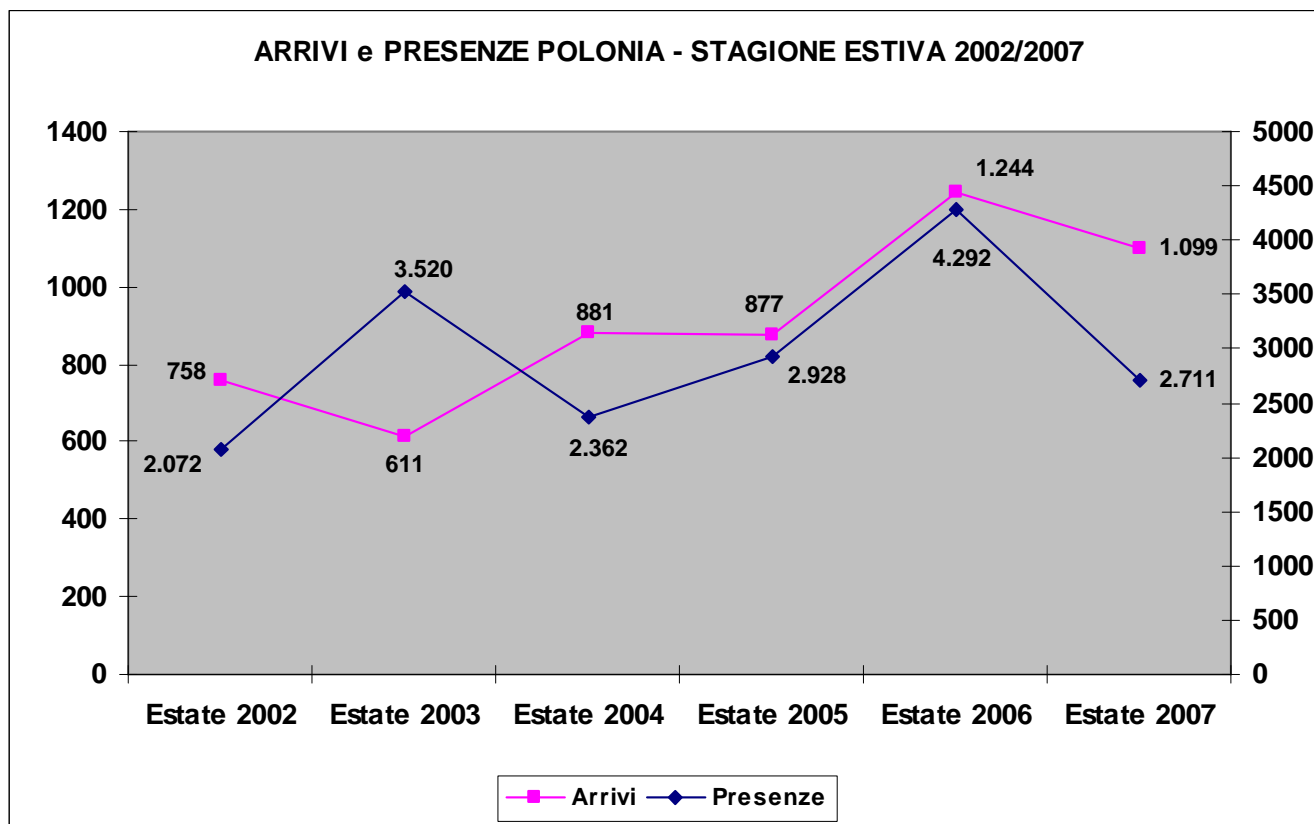
POLONIA

STAGIONE ESTIVA (GIUGNO – SETTEMBRE)

I numeri

Polonia	2002		2003		2004		2005		2006		2007		Variazione % 2007 su 2002	
	A	P	A	P	A	P	A	P	A	P	A	P	A	P
	758	2072	611	3520	881	2362	877	2928	1244	4292	1099	2711	45,0%	30,8%
Media	2,7		5,8		2,7		3,3		3,5		2,5			

Grafico:



Dove vanno

AIAT	Estate ARRIVI 2002	Estate ARRIVI 2003	Estate ARRIVI 2004	Estate ARRIVI 2005	Estate ARRIVI 2006	Estate ARRIVI 2007	Variazione % 2007 su 2002
Monte Rosa Walser	82	122	105	221	145	240	192,7%
Aosta	86	38	108	118	138	226	162,8%
Monte Cervino	107	60	120	158	181	190	77,6%
Monte Bianco	170	145	230	160	153	162	-4,7%
Grand Paradis	187	126	154	131	309	154	-17,6%
Saint-Vincent	39	16	25	35	150	38	-2,6%
Monte Rosa	20	26	16	13	32	36	80,0%
Gran San Bernard	16	19	29	19	16	23	43,8%
Cogne Gran Paradiso	6	13	21	8	21	14	133,3%
La Thuile Petit Saint Bernard	38	35	47	6	1	10	-73,7%
La porta della Vallée	7	11	26	8	98	6	-14,3%
TOTALE RAVA	758	611	881	877	1244	1099	45,0%

AIAT	Estate PRES. 2002	Estate PRES. 2003	Estate PRES. 2004	Estate PRES. 2005	Estate PRES. 2006	Estate PRES. 2007	Variazione % 2007 su 2002
Grand Paradis	326	2150	318	479	656	522	60,1%
Aosta	334	67	508	563	531	488	46,1%
Monte Bianco	510	508	556	778	362	480	-5,9%
Monte Cervino	312	135	196	395	472	422	35,3%
Monte Rosa Walser	171	253	122	358	264	338	97,7%
Monte Rosa	40	177	116	129	171	162	305,0%
Saint-Vincent	109	25	58	106	1443	132	21,1%
Gran San Bernard	56	30	191	35	39	83	48,2%
La Thuile Petit Saint Bernard	174	117	156	24	3	40	-77,0%
Cogne Gran Paradiso	13	37	106	41	61	38	192,3%
La porta della Vallée	27	21	35	20	290	6	-77,8%
TOTALE RAVA	2072	3520	2362	2928	4292	2711	30,8%

Come si sistemano

	Estate ARRIVI 2002	Estate ARRIVI 2003	Estate ARRIVI 2004	Estate ARRIVI 2005	Estate ARRIVI 2006	Estate ARRIVI 2007	Variazione % 2007 su 2002
Alberghi	223	185	321	260	591	579	159,6%
Rifugi alpini	151	157	212	239	233	228	51,0%
Campeggi	357	233	296	346	350	206	-42,3%
Residenze Turistico-Alberghiere	11	23	28	9	17	26	136,4%
Case per ferie	5	3	5	0	18	19	280,0%
Ostelli per la gioventù			4	2	7	16	
Case e appartamenti per vacanze	0	0	0	4	2	9	
Aree di sosta			3	3	2	7	
Chambres d'hôtes	11	9	1	1	18	7	-36,4%
Bed & Breakfast	0	1	1	7	4	2	
Agriturismo	0	0	6	0	2		
Villaggi turistici		0	4	6	0		
Totale complessivo	758	611	881	877	1244	1099	45,0%

	Estate PRES. 2002	Estate PRES. 2003	Estate PRES. 2004	Estate PRES. 2005	Estate PRES. 2006	Estate PRES. 2007	Variazione % 2007 su 2002
Alberghi	658	2541	974	1182	2831	1485	125,7%
Campeggi	1113	679	906	1279	896	534	-52,0%
Rifugi alpini	159	161	220	239	233	237	49,1%
Case e appartamenti per vacanze	0	0	0	108	78	179	
Case per ferie	75	8	5	0	54	131	74,7%
Residenze Turistico-Alberghiere	32	72	192	55	119	101	215,6%
Ostelli per la gioventù			8	4	22	22	
Chambres d'hôtes	35	52	26	6	44	9	-74,3%
Aree di sosta			3	6	2	7	
Bed & Breakfast	0	7	2	31	10	6	
Agriturismo	0	0	14	0	3		
Villaggi turistici		0	12	18	0		
Totale complessivo	2072	3520	2362	2928	4292	2711	30,8%