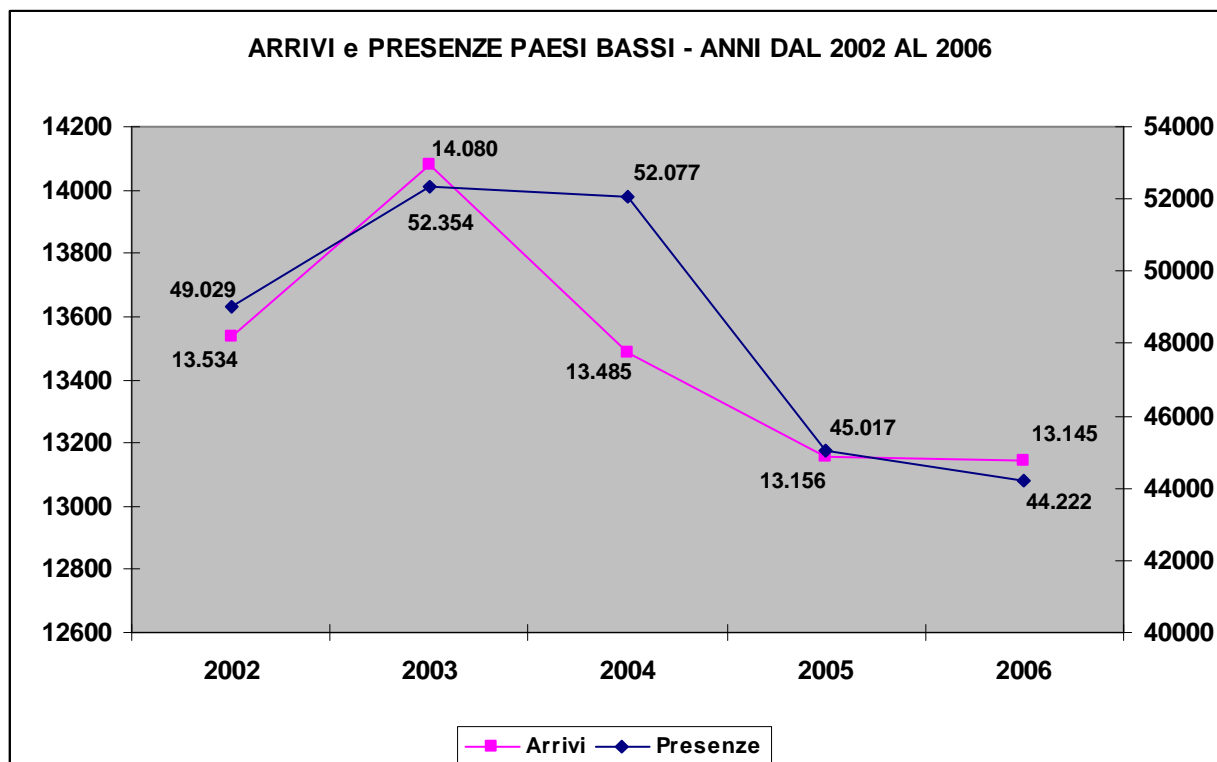


PAESI BASSI

I flussi turistici

Olanda	2002		2003		2004		2005		2006		Variazione % 2006 su 2002	
	A	P	A	P	A	P	A	P	A	P	A	P
	13534	49029	14080	52354	13485	52077	13156	45017	13145	44222	-2,9%	-9,8%
Media gg.	3,6		3,7		3,9		3,4		3,4			

Grafico:



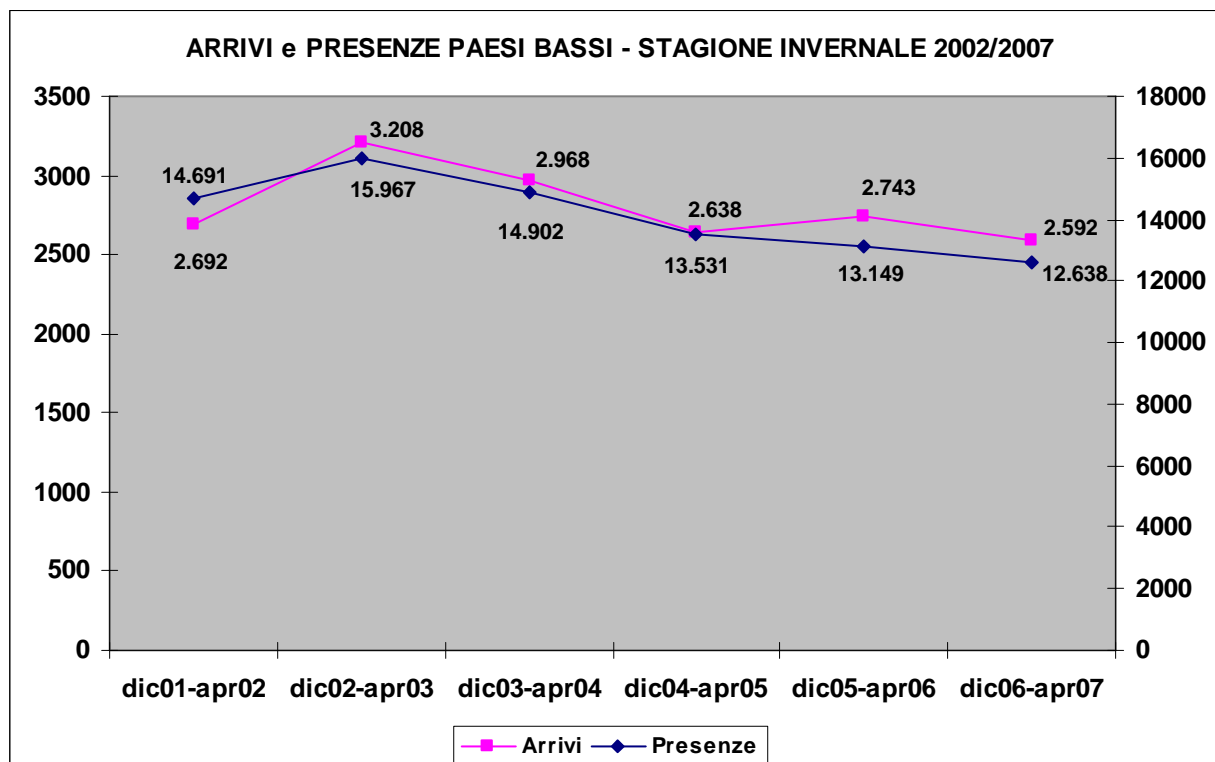
PAESI BASSI

STAGIONE INVERNALE (DICEMBRE – APRILE)

I numeri

2001/2002		2002/2003		2003/2004		2004/2005		2005/2006		2006/2007		Variaz. % 2007 su 2002	
A	P	A	P	A	P	A	P	A	P	A	P	A	P
2692	14691	3208	15967	2968	14902	2638	13531	2743	13149	2592	12638	-3,7%	-14,0%
5,5		5,0		5,0		5,1		4,8		4,9		Media gg.	

Grafico:



Dove vanno

AIAT	Inverno ARRIVI 2002/2003	Inverno ARRIVI 2003/2004	Inverno ARRIVI 2004/2005	Inverno ARRIVI 2005/2006	Inverno ARRIVI 2006/2007	Variatione 2007 su 2003
Monte Cervino	1816	1678	1391	1333	1428	-21,4%
Monte Bianco	321	250	373	314	289	-10,0%
Aosta	381	368	278	509	251	-34,1%
Monte Rosa	114	193	103	85	147	28,9%
La Thuile Petit Saint Bernard	55	72	70	109	112	103,6%
Monte Rosa Walser	241	145	136	62	104	-56,8%
Grand Paradis	135	102	73	60	81	-40,0%
Gran San Bernardo	60	53	53	66	53	-11,7%
Cogne Gran Paradiso	28	38	55	94	50	78,6%
Saint-Vincent	42	64	83	97	46	9,5%
La porta della Vallée	15	5	23	14	31	106,7%
Totale	3208	2968	2638	2743	2592	-19,2%

AIAT	Inverno PRES. 2002/2003	Inverno PRES. 2003/2004	Inverno PRES. 2004/2005	Inverno PRES. 2005/2006	Inverno PRES. 2006/2007	Variatione 2007 su 2002
Monte Cervino	11376	10234	8743	7825	8108	-28,7%
Monte Bianco	1402	1195	1560	1150	1005	-28,3%
Aosta	953	1002	855	1542	864	-9,3%
La Thuile Petit Saint Bernard	301	381	394	692	673	123,6%
Monte Rosa	482	707	452	484	648	34,4%
Monte Rosa Walser	847	842	724	334	617	-27,2%
Grand Paradis	277	217	298	134	332	19,9%
Cogne Gran Paradiso	113	99	146	366	169	49,6%
Gran San Bernardo	71	70	66	210	100	40,8%
Saint-Vincent	130	147	251	396	83	-36,2%
La porta della Vallée	15	8	42	16	39	160,0%
Totale	15967	14902	13531	13149	12638	-20,8%

Come si sistemano

	Inverno ARRIVI 2002/2003	Inverno ARRIVI 2003/2004	Inverno ARRIVI 2004/2005	Inverno ARRIVI 2005/2006	Inverno ARRIVI 2006/2007	Variatione 2007 su 2002
Alberghi	2670	2522	2291	2404	2160	-19,1%
Residenze Turistico-Alberghiere	204	199	205	163	186	-8,8%
Case e appartamenti per vacanze	37	99	59	69	123	232,4%
Rifugi alpini	175	60	15	42	37	-78,9%
Affittacamere	63	17	18	18	27	-57,1%
Campeggi	34	36	30	27	27	-20,6%
Ostelli per la gioventù	5	3	0	2	8	60,0%
Agriturismo	16	24	18	10	7	-56,3%
Aree di sosta			2	0	6	
Bed & Breakfast	4	6	0	6	6	50,0%
Case per ferie	0	0	0	2	5	
Posti tappa			0	0		
Villaggi turistici	0	2	0	0		
Totale complessivo	3208	2968	2638	2743	2592	-19,2%

	Inverno PRES. 2002/2003	Inverno PRES. 2003/2004	Inverno PRES. 2004/2005	Inverno PRES. 2005/2006	Inverno PRES. 2006/2007	Variatione 2007 su 2002
Alberghi	13699	12619	11394	11413	10128	-26,1%
Residenze Turistico-Alberghiere	1251	1201	1344	919	1385	10,7%
Case e appartamenti per vacanze	255	633	510	486	768	201,2%
Affittacamere	359	77	103	68	127	-64,6%
Campeggi	105	84	76	107	65	-38,1%
Rifugi alpini	193	107	15	81	51	-73,6%
Agriturismo	92	142	87	44	28	-69,6%
Ostelli per la gioventù	9	9	0	6	28	211,1%
Bed & Breakfast	4	20	0	23	20	400,0%
Case per ferie	0	0	0	2	20	
Aree di sosta			2	0	18	
Posti tappa			0	0		
Villaggi turistici	0	10	0	0		
Totale complessivo	15967	14902	13531	13149	12638	-20,8%

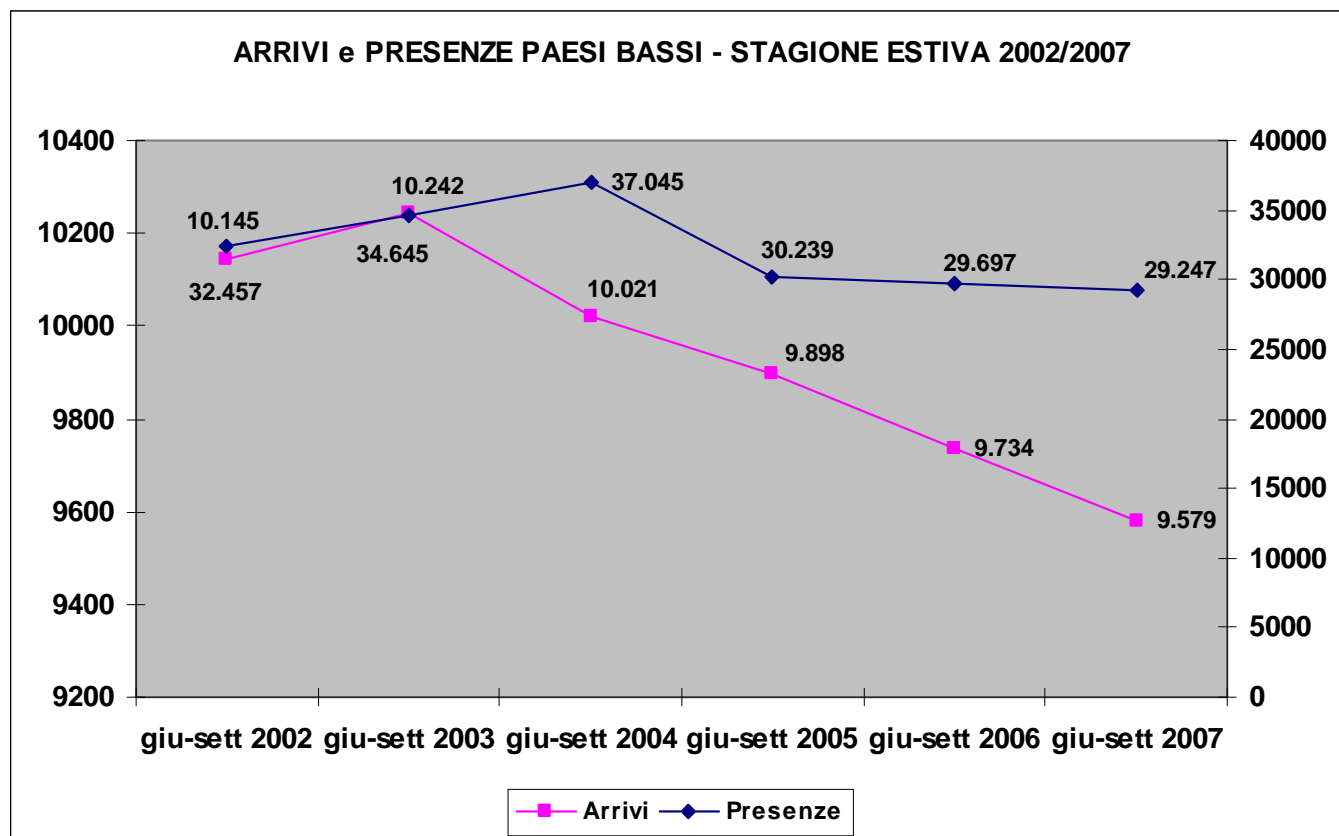
PAESI BASSI

STAGIONE ESTIVA (GIUGNO – SETTEMBRE)

I numeri

Olanda	2002		2003		2004		2005		2006		2007		Variazione % 2007 su 20002	
	A	P	A	P	A	P	A	P	A	P	A	P	A	P
	10145	32457	10242	34645	10021	37045	9898	30239	9734	29697	9579	29247	-5,6%	-9,9%
Media	3,2		3,4		3,7		3,1		3,1		3,1			

Grafico:



Dove vanno

AIAT	Estate ARRIVI 2002	Estate ARRIVI 2003	Estate ARRIVI 2004	Estate ARRIVI 2005	Estate ARRIVI 2006	Estate ARRIVI 2007	Variazione % 2007 su 2002
Grand Paradis	3878	4313	4158	4045	3570	3369	-13,1%
Aosta	1636	1329	1644	1339	1629	1602	-2,1%
Monte Bianco	1109	1045	980	917	907	1127	1,6%
Gran San Bernard	1335	1185	968	1289	1396	1116	-16,4%
Cogne Gran Paradiso	1075	1132	1014	1140	1005	964	-10,3%
Monte Cervino	306	402	349	324	393	418	36,6%
Monte Rosa	149	234	265	229	170	315	111,4%
Monte Rosa Walser	281	248	269	194	213	220	-21,7%
Saint-Vincent	233	186	198	146	205	205	-12,0%
La Thuile Petit Saint Bernard	32	66	87	124	100	143	346,9%
La porta della Vallée	111	102	89	151	146	100	-9,9%
TOTALE RAVA	10145	10242	10021	9898	9734	9579	-5,6%

AIAT	Estate PRES. 2002	Estate PRES. 2003	Estate PRES. 2004	Estate PRES. 2005	Estate PRES. 2006	Estate PRES. 2007	Variazione % 2007 su 2002
Grand Paradis	14514	17180	19095	13448	13733	13359	-8,0%
Gran San Bernard	4359	5086	4871	5327	4208	3976	-8,8%
Aosta	4397	2584	2933	2332	2877	3338	-24,1%
Cogne Gran Paradiso	3785	3966	4233	3717	3380	2977	-21,3%
Monte Bianco	3053	3121	2803	2594	2487	2913	-4,6%
Monte Cervino	806	1129	1215	1027	1375	1291	60,2%
Monte Rosa	292	327	484	342	415	412	41,1%
Monte Rosa Walser	425	445	501	374	433	360	-15,3%
Saint-Vincent	518	359	467	335	277	286	-44,8%
La porta della Vallée	216	310	273	575	399	173	-19,9%
La Thuile Petit Saint Bernard	92	138	170	168	113	162	76,1%
TOTALE RAVA	32457	34645	37045	30239	29697	29247	-9,9%

Come si sistemano

	Estate ARRIVI 2002	Estate ARRIVI 2003	Estate ARRIVI 2004	Estate ARRIVI 2005	Estate ARRIVI 2006	Estate ARRIVI 2007	Variazione % 2007 su 2002
Campeggi	4914	5237	4827	4733	4314	3958	-19,5%
Alberghi	2938	2660	2970	2834	3277	3136	6,7%
Rifugi alpini	1950	1951	1816	1849	1627	1759	-9,8%
Agriturismo	138	149	141	194	165	185	34,1%
Residenze Turistico-Alberghiere	122	164	104	89	104	151	23,8%
Ostelli per la gioventù	10	9	22	42	24	136	1260,0%
Aree di sosta			33	31	93	96	
Chambres d'hôtes	29	35	34	58	45	44	51,7%
Case per ferie	13	19	21	30	24	42	223,1%
Bed & Breakfast	7	6	35	24	39	35	400,0%
Case e appartamenti per vacanze	20	8	4	3	16	34	70,0%
Posti tappa			10	7	4	3	
Villaggi turistici	4	4	4	4	2		-100,0%
Totale complessivo	10145	10242	10021	9898	9734	9579	-5,6%

	Estate PRES. 2002	Estate PRES. 2003	Estate PRES. 2004	Estate PRES. 2005	Estate PRES. 2006	Estate PRES. 2007	Variazione % 2007 su 2002
Campeggi	23596	26037	27788	21735	20805	19503	-17,3%
Alberghi	5847	5309	6029	5415	5902	5866	0,3%
Rifugi alpini	2103	2298	2009	1974	1693	1921	-8,7%
Case e appartamenti per vacanze	173	74	16	36	108	433	150,3%
Residenze Turistico-Alberghiere	325	516	538	289	403	431	32,6%
Agriturismo	258	291	279	356	348	404	56,6%
Ostelli per la gioventù	24	9	31	123	58	342	1325,0%
Aree di sosta			85	61	108	116	
Chambres d'hôtes	74	58	133	135	137	99	33,8%
Bed & Breakfast	34	14	86	62	97	80	135,3%
Case per ferie	15	29	35	30	28	48	220,0%
Posti tappa			12	12	4	4	
Villaggi turistici	8	10	4	11	6		-100,0%
Totale complessivo	32457	34645	37045	30239	29697	29247	-9,9%