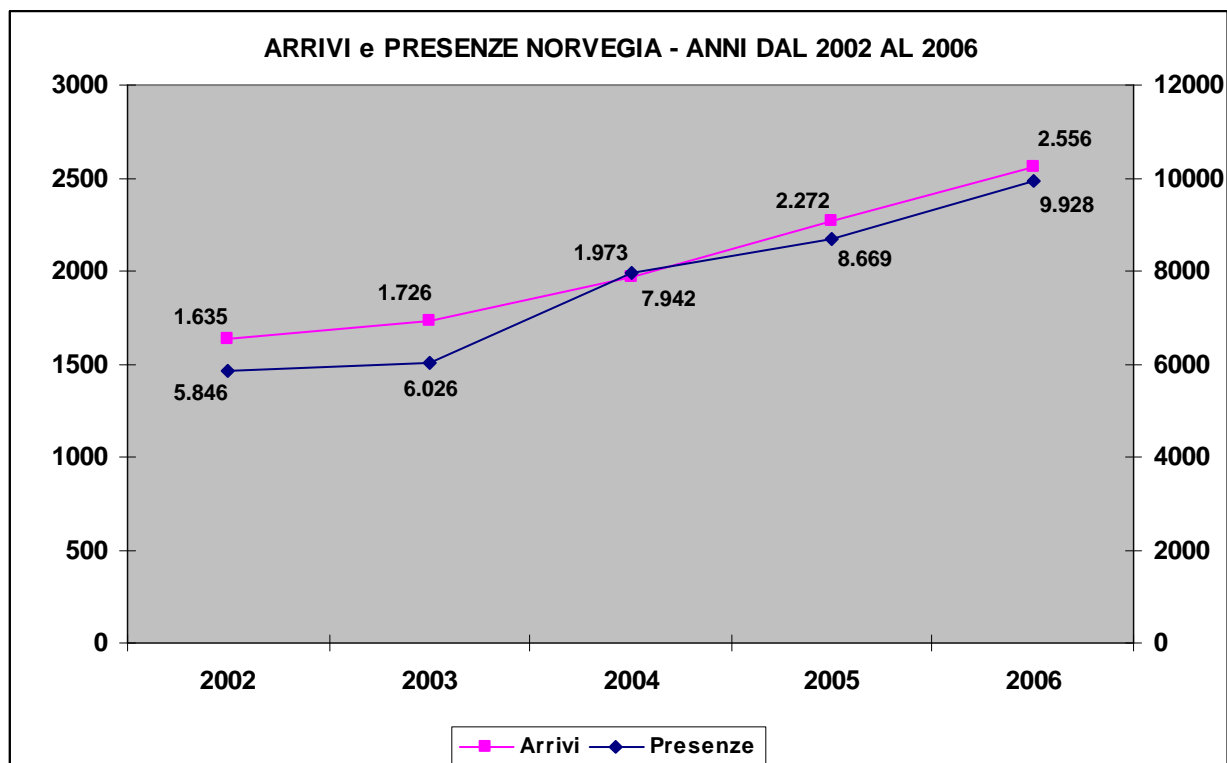


NORVEGIA

I flussi turistici

Norvegia	2002		2003		2004		2005		2006		Variazione % 2006 su 2002	
	A	P	A	P	A	P	A	P	A	P	A	P
	1635	5846	1726	6026	1973	7942	2272	8669	2556	9928	56,3%	69,8%
Media gg.	3,6		3,5		4,0		3,8		3,9			

Grafico:



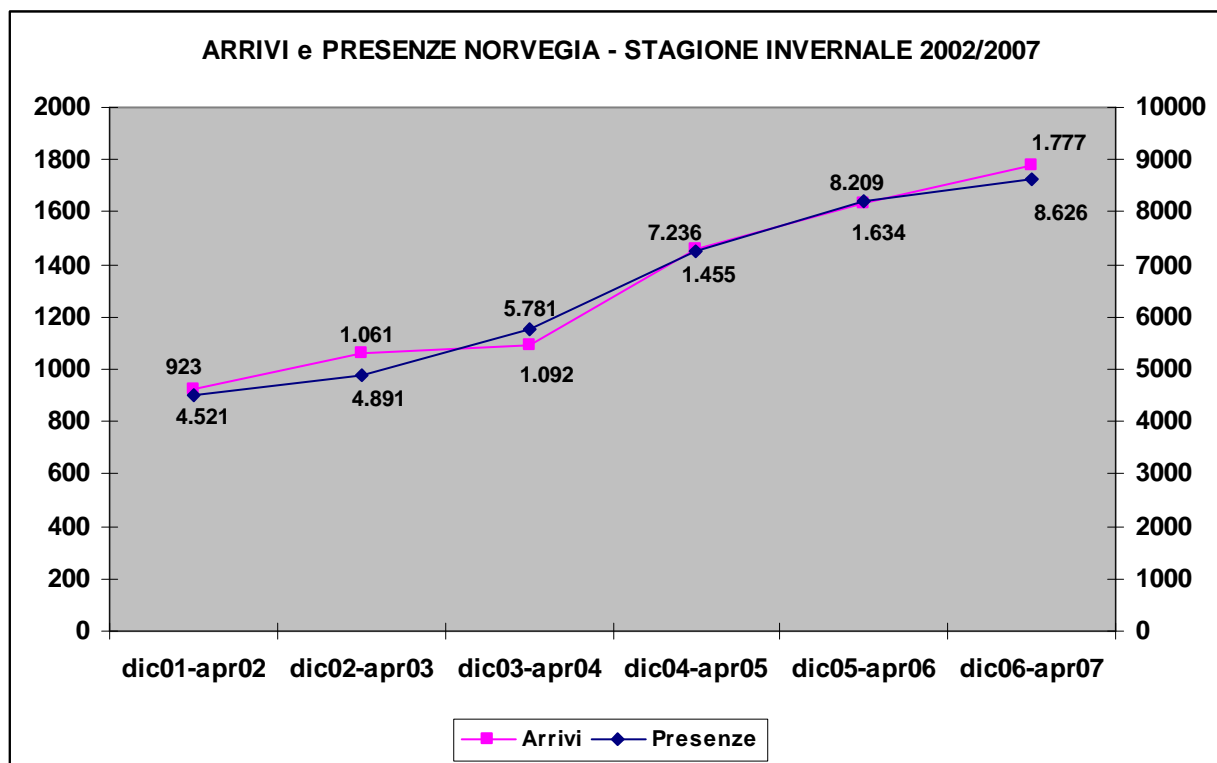
NORVEGIA

STAGIONE INVERNALE (DICEMBRE – APRILE)

I numeri

2001/2002		2002/2003		2003/2004		2004/2005		2005/2006		2006/2007		Variaz. % 2007 su 2002	
A	P	A	P	A	P	A	P	A	P	A	P	A	P
923	4521	1061	4891	1092	5781	1455	7236	1634	8209	1777	8626	92,5%	90,8%
3,56		3,5		4,0		3,8		3,9		3,6		Media gg.	

Grafico:



Dove vanno

AIAT	Inverno ARRIVI 2002/2003	Inverno ARRIVI 2003/2004	Inverno ARRIVI 2004/2005	Inverno ARRIVI 2005/2006	Inverno ARRIVI 2006/2007	Variazione 2007 su 2003
Monte Cervino	273	279	376	632	595	117,9%
Monte Bianco	374	433	535	531	460	23,0%
Monte Rosa	164	223	316	160	391	138,4%
Aosta	66	44	55	170	117	77,3%
Cogne Gran Paradiso	54	4	4	4	61	13,0%
La Thuile Petit Saint Bernard	55	30	92	33	60	9,1%
Monte Rosa Walser	36	40	43	46	41	13,9%
Grand Paradis	5	7	2	27	25	400,0%
Saint-Vincent	34	26	28	19	13	-61,8%
Gran San Bernardo	0	1	4	4	9	
La porta della Vallée	0	5	0	8	5	
Totale	1061	1092	1455	1634	1777	67,5%

AIAT	Inverno PRES. 2002/2003	Inverno PRES. 2003/2004	Inverno PRES. 2004/2005	Inverno PRES. 2005/2006	Inverno PRES. 2006/2007	Variazione 2007 su 2002
Monte Cervino	1312	1260	1868	3241	3177	142,1%
Monte Rosa	901	1510	1841	1123	2432	169,9%
Monte Bianco	1733	2402	2580	2617	1790	3,3%
Aosta	179	112	129	658	338	88,8%
La Thuile Petit Saint Bernard	323	209	524	180	330	2,2%
Cogne Gran Paradiso	228	12	5	17	224	-1,8%
Monte Rosa Walser	104	173	235	222	202	94,2%
Grand Paradis	5	7	4	75	83	1560,0%
Saint-Vincent	106	78	46	53	21	-80,2%
Gran San Bernardo	0	1	4	8	15	
La porta della Vallée	0	17	0	15	14	
Totale	4891	5781	7236	8209	8626	76,4%

Come si sistemano

	Inverno ARRIVI 2002/2003	Inverno ARRIVI 2003/2004	Inverno ARRIVI 2004/2005	Inverno ARRIVI 2005/2006	Inverno ARRIVI 2006/2007	Variazione 2007 su 2002
Alberghi	847	843	1114	1452	1454	71,7%
Residenze Turistico-Alberghiere	147	187	287	109	235	59,9%
Affittacamere	4	40	27	40	34	750,0%
Rifugi alpini	7	0	6	10	34	385,7%
Case e appartamenti per vacanze	54	11	19	4	14	-74,1%
Campeggi	0	0	0	0	6	
Agriturismo	2	0	0	0		-100,0%
Aree di sosta				0		
Bed & Breakfast		6	2	4		
Case per ferie		0	0	0		
Ostelli per la gioventù		5	0	15		
Posti tappa				0		
Totale complessivo	1061	1092	1455	1634	1777	67,5%

	Inverno PRES. 2002/2003	Inverno PRES. 2003/2004	Inverno PRES. 2004/2005	Inverno PRES. 2005/2006	Inverno PRES. 2006/2007	Variazione 2007 su 2002
Alberghi	3673	4004	4970	7222	6827	85,9%
Residenze Turistico-Alberghiere	825	1266	1918	625	1479	79,3%
Affittacamere	7	256	201	179	146	1985,7%
Case e appartamenti per vacanze	373	202	137	40	111	-70,2%
Rifugi alpini	7	0	6	24	47	571,4%
Campeggi	0	0	0	0	16	
Agriturismo	6	0	0	0		-100,0%
Aree di sosta				0		
Bed & Breakfast		18	4	14		
Case per ferie		0	0	0		
Ostelli per la gioventù		35	0	105		
Posti tappa				0		
Totale complessivo	4891	5781	7236	8209	8626	76,4%

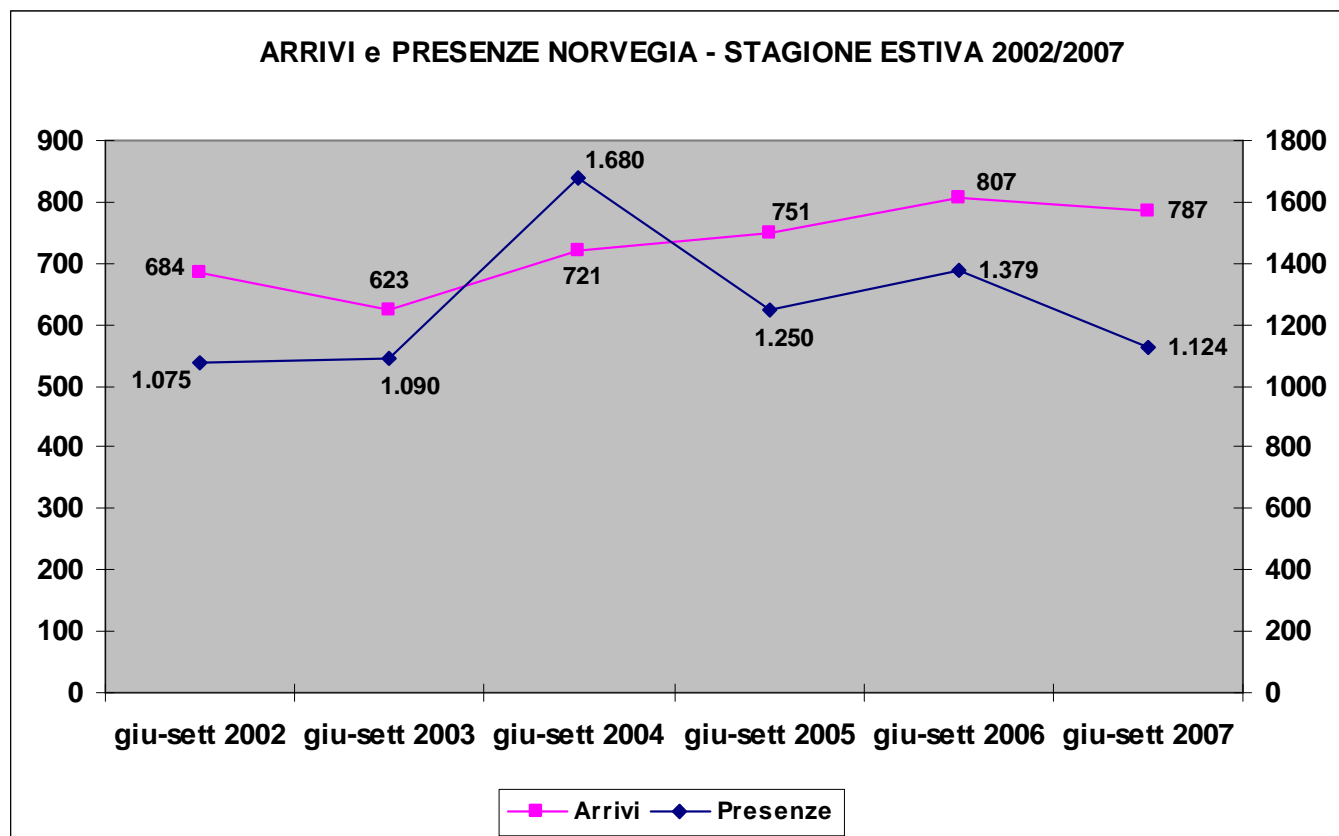
NORVEGIA

STAGIONE ESTIVA (GIUGNO – SETTEMBRE)

I numeri

Norvegia	2002		2003		2004		2005		2006		2007		Variazione % 2007 su 20002	
	A	P	A	P	A	P	A	P	A	P	A	P	A	P
	684	1075	623	1090	721	1680	751	1250	807	1379	787	1124	15,1%	4,6%
Media	1,6		1,7		2,3		1,7		1,7		1,4			

Grafico:



Dove vanno

AIAT	Estate ARRIVI 2002	Estate ARRIVI 2003	Estate ARRIVI 2004	Estate ARRIVI 2005	Estate ARRIVI 2006	Estate ARRIVI 2007	Variazione % 2007 su 2002
Aosta	295	168	155	225	234	257	-12,9%
Monte Bianco	194	224	242	252	199	236	21,6%
Grand Paradis	28	34	138	53	74	76	171,4%
Cogne Gran Paradiso	24	22	45	24	49	46	91,7%
Gran San Bernard	48	61	31	48	53	40	-16,7%
Monte Rosa	8	28	28	22	21	37	362,5%
Monte Cervino	28	44	33	57	36	35	25,0%
Saint-Vincent	38	19	10	42	61	26	-31,6%
La porta della Vallée	6	17	15	9	31	14	133,3%
Monte Rosa Walser	12	4	19	9	35	13	8,3%
La Thuile Petit Saint Bernard	3	2	5	10	14	7	133,3%
TOTALE RAVA	684	623	721	751	807	787	15,1%

AIAT	Estate PRES. 2002	Estate PRES. 2003	Estate PRES. 2004	Estate PRES. 2005	Estate PRES. 2006	Estate PRES. 2007	Variazione % 2007 su 2002
Aosta	403	217	231	442	332	344	-14,6%
Monte Bianco	290	502	288	319	289	309	6,6%
Grand Paradis	34	50	638	78	189	108	217,6%
Cogne Gran Paradiso	80	33	102	40	142	91	13,8%
Monte Cervino	49	91	84	116	99	81	65,3%
Monte Rosa	8	29	66	37	25	67	737,5%
Gran San Bernard	84	83	111	48	116	42	-50,0%
Saint-Vincent	62	55	95	117	100	29	-53,2%
Monte Rosa Walser	53	8	35	16	42	25	-52,8%
La porta della Vallée	6	17	25	9	31	21	250,0%
La Thuile Petit Saint Bernard	6	5	5	28	14	7	16,7%
TOTALE RAVA	1075	1090	1680	1250	1379	1124	4,6%

Come si sistemano

	Estate ARRIVI 2002	Estate ARRIVI 2003	Estate ARRIVI 2004	Estate ARRIVI 2005	Estate ARRIVI 2006	Estate ARRIVI 2007	Variazione % 2007 su 2002
Alberghi	562	524	526	658	662	717	27,6%
Campeggi	41	30	120	34	40	30	-26,8%
Rifugi alpini	33	36	38	32	72	22	-33,3%
Residenze Turistico-Alberghiere	48	28	10	13	9	11	-77,1%
Bed & Breakfast			15			3	
Aree di sosta				2	5	2	
Chambres d'hôtes		1	4		8	2	
Agriturismo			2	4			
Case e appartamenti per vacanze			4	4			
Case per ferie		2	2	2	2		
Ostelli per la gioventù		2			9		
Posti tappa				2			
Totale complessivo	684	623	721	751	807	787	15,1%

	Estate PRES. 2002	Estate PRES. 2003	Estate PRES. 2004	Estate PRES. 2005	Estate PRES. 2006	Estate PRES. 2007	Variazione % 2007 su 2002
Alberghi	735	937	929	1094	1122	1005	36,7%
Campeggi	207	36	598	42	80	50	-75,8%
Residenze Turistico-Alberghiere	100	69	10	26	13	36	-64,0%
Rifugi alpini	33	36	42	34	75	22	-33,3%
Chambres d'hôtes		2	12		8	6	
Bed & Breakfast			65			3	
Aree di sosta				2	5	2	
Agriturismo			14	16			
Case e appartamenti per vacanze			4	28			
Case per ferie		6	6	6	4		
Ostelli per la gioventù		4			72		
Posti tappa				2			
Totale complessivo	1075	1090	1680	1250	1379	1124	4,6%