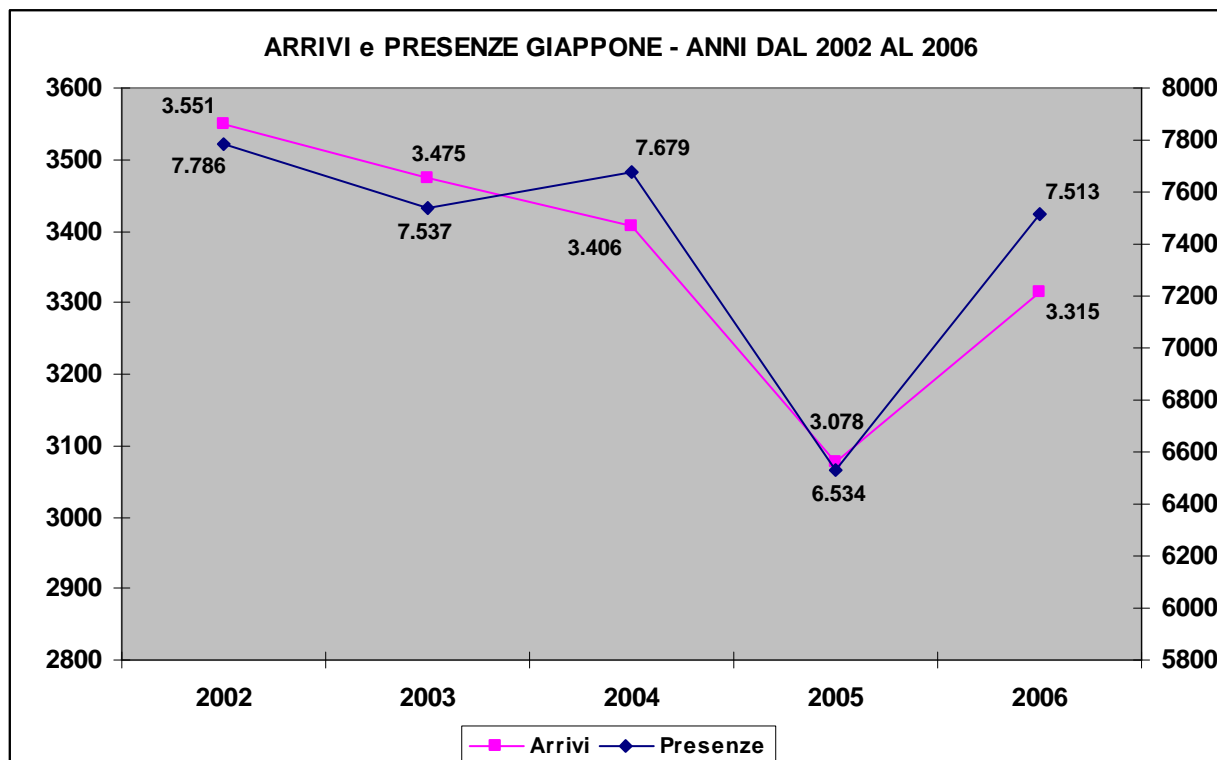


GIAPPONE

I flussi turistici

Giappone	2002		2003		2004		2005		2006		Variazione % 2006 su 2002	
	A	P	A	P	A	P	A	P	A	P	A	P
	3551	7786	3475	7537	3406	7679	3078	6534	3315	7513	-6,6%	-3,5%
Media gg.	2,2		2,2		2,3		2,1		2,3			

Grafico:



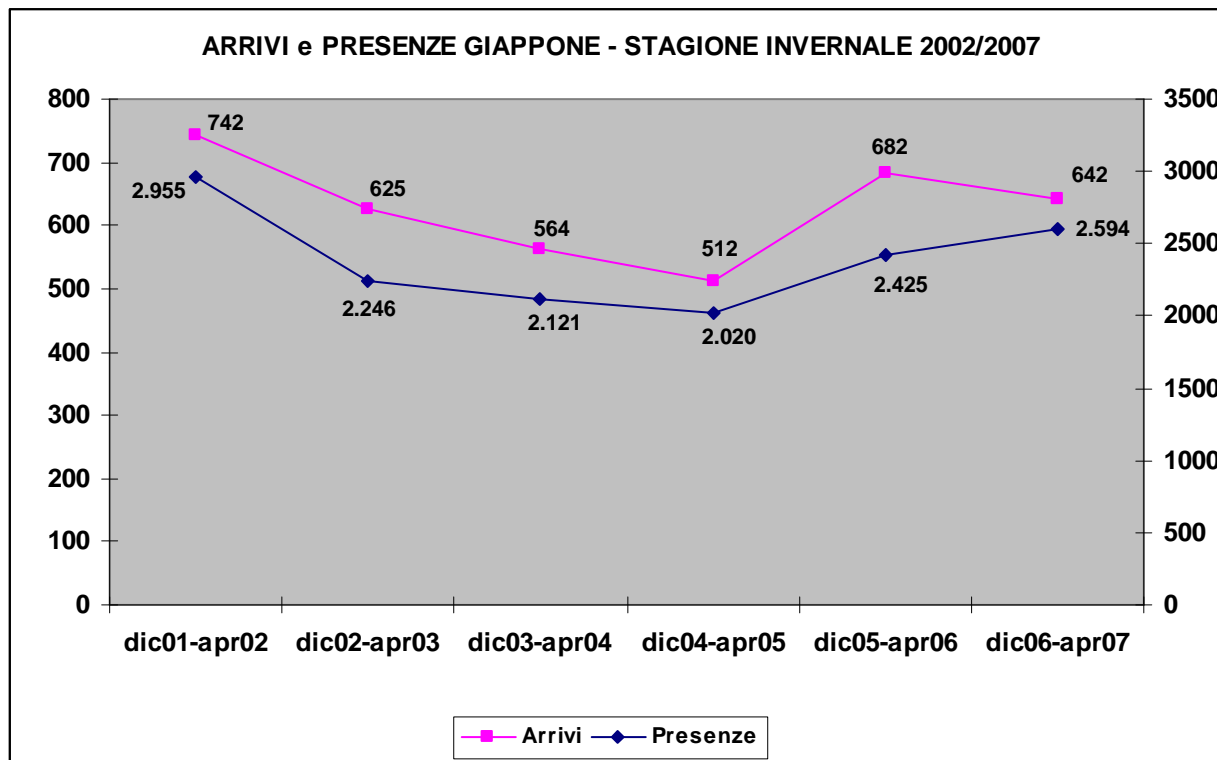
GIAPPONE

STAGIONE INVERNALE (DICEMBRE – APRILE)

I numeri

2001/2002		2002/2003		2003/2004		2004/2005		2005/2006		2006/2007		Variaz. % 2007 su 2002	
A	P	A	P	A	P	A	P	A	P	A	P	A	P
742	2955	625	2246	564	2121	512	2020	682	2425	642	2594	-13,5%	-12,2%
4,0		3,6		3,8		3,9		3,6		4,0		Media gg.	

Grafico:



Dove vanno

AIAT	Inverno ARRIVI 2002/2003	Inverno ARRIVI 2003/2004	Inverno ARRIVI 2004/2005	Inverno ARRIVI 2005/2006	Inverno ARRIVI 2006/2007	Variatione 2007 su 2003
Monte Cervino	165	134	199	133	193	17,0%
Aosta	156	143	108	179	168	7,7%
Monte Bianco	146	113	123	197	140	-4,1%
Monte Rosa Walser	15	59	6	47	49	226,7%
La Thuile Petit Saint Bernard	47	61	38	36	37	-21,3%
Cogne Gran Paradiso	25	5	16	5	20	-20,0%
Saint-Vincent	50	19	6	27	17	-66,0%
Gran San Bernardo	2	2	1	12	8	300,0%
Monte Rosa	9	9	8	31	6	-33,3%
Grand Paradis	7	18	3	13	4	-42,9%
La porta della Vallée	3	1	4	2		-100,0%
Totale	625	564	512	682	642	2,7%

AIAT	Inverno PRES. 2002/2003	Inverno PRES. 2003/2004	Inverno PRES. 2004/2005	Inverno PRES. 2005/2006	Inverno PRES. 2006/2007	Variatione 2007 su 2002
Monte Cervino	712	618	937	535	1009	41,7%
Monte Bianco	510	376	426	768	436	-14,5%
Aosta	365	323	307	422	435	19,2%
Monte Rosa Walser	63	369	40	176	288	357,1%
La Thuile Petit Saint Bernard	262	332	236	191	242	-7,6%
Cogne Gran Paradiso	94	6	23	5	110	17,0%
Saint-Vincent	196	27	11	50	34	-82,7%
Monte Rosa	27	47	24	173	16	-40,7%
Gran San Bernardo	2	2	1	32	16	700,0%
Grand Paradis	11	18	7	69	8	-27,3%
La porta della Vallée	4	3	8	4		-100,0%
Totale	2246	2121	2020	2425	2594	15,5%

Come si sistemano

	Inverno ARRIVI 2002/2003	Inverno ARRIVI 2003/2004	Inverno ARRIVI 2004/2005	Inverno ARRIVI 2005/2006	Inverno ARRIVI 2006/2007	Variazione 2007 su 2002
Alberghi	547	540	480	632	569	4,0%
Residenze Turistico-Alberghiere	72	18	29	38	62	-13,9%
Affittacamere	3	0	1	2	2	-33,3%
Campeggi	1	0	0	0	2	100,0%
Case per ferie	0	0	0	0	2	
Posti tappa	0	0	1	0	2	
Rifugi alpini	1	0	0	6	2	100,0%
Bed & Breakfast	1	3	1	0	1	0,0%
Agriturismo	0	2	0	3		
Case e appartamenti per vacanze		1	0	0		
Ostelli per la gioventù	0	0	0	1		
Villaggi turistici		0	0	0		
Totale complessivo	625	564	512	682	642	2,7%

	Inverno PRES. 2002/2003	Inverno PRES. 2003/2004	Inverno PRES. 2004/2005	Inverno PRES. 2005/2006	Inverno PRES. 2006/2007	Variazione 2007 su 2002
Alberghi	1847	2014	1809	2185	2296	24,3%
Residenze Turistico-Alberghiere	389	77	208	214	282	-27,5%
Rifugi alpini	1	0	0	12	6	500,0%
Affittacamere	5	0	1	2	2	-60,0%
Bed & Breakfast	3	21	1	0	2	-33,3%
Campeggi	1	0	0	0	2	100,0%
Case per ferie	0	0	0	0	2	
Posti tappa	0	0	1	0	2	
Agriturismo	0	2	0	3		
Case e appartamenti per vacanze		7	0	0		
Ostelli per la gioventù	0	0	0	9		
Villaggi turistici		0	0	0		
Totale complessivo	2246	2121	2020	2425	2594	15,5%

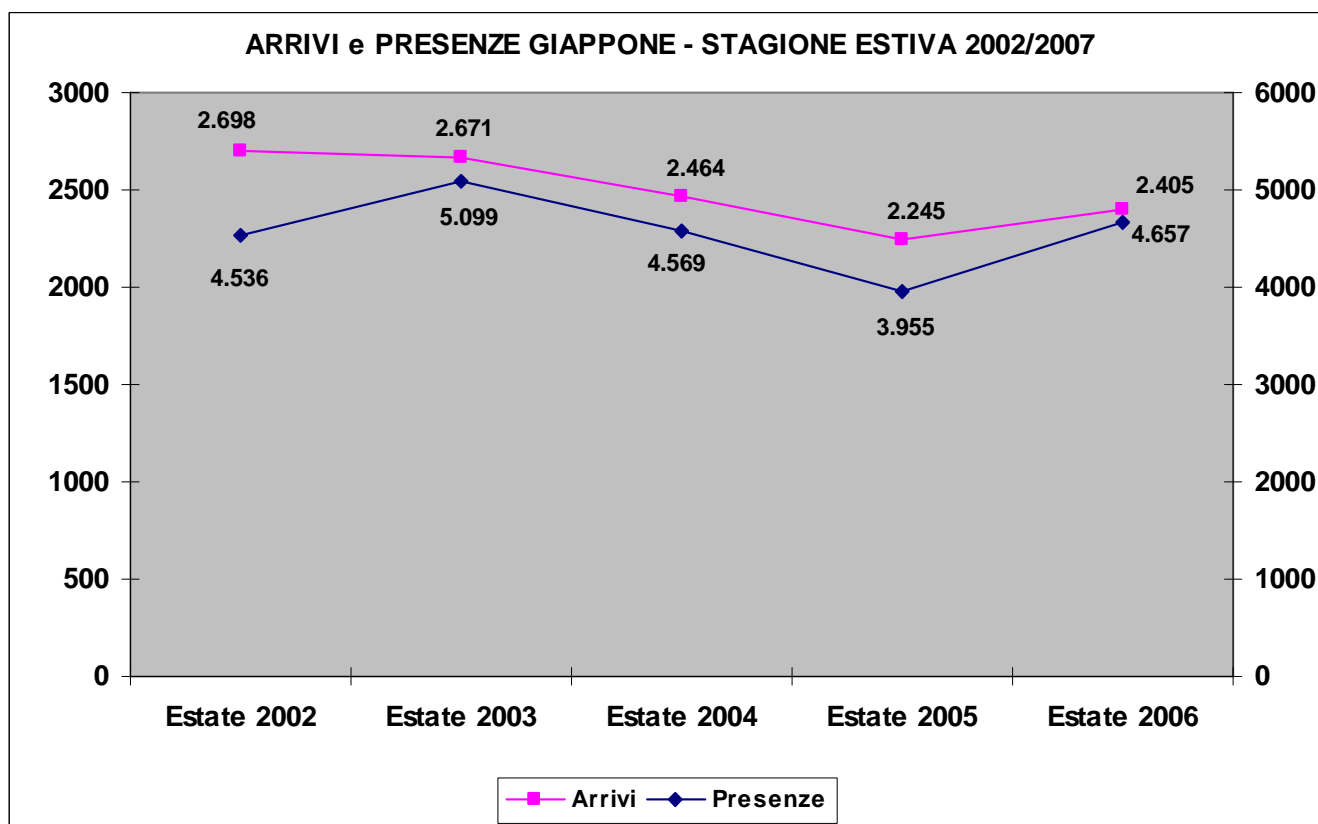
GIAPPONE

STAGIONE ESTIVA (GIUGNO – SETTEMBRE)

I numeri

Giappone	2002		2003		2004		2005		2006		2007		Variazione % 2007 su 2002	
	A	P	A	P	A	P	A	P	A	P	A	P	A	P
	2698	4536	2671	5099	2464	4569	2245	3955	2405	4657	2376	4817	-11,9%	6,2%
Media	1,7		1,9		1,9		1,8		1,9		2,0			

Grafico:



Dove vanno

AIAT	Estate ARRIVI 2002	Estate ARRIVI 2003	Estate ARRIVI 2004	Estate ARRIVI 2005	Estate ARRIVI 2006	Estate ARRIVI 2007	Variazione % 2007 su 2002
Monte Bianco	1019	872	1049	972	868	1037	1,8%
Aosta	1218	1166	947	865	999	824	-32,3%
Monte Cervino	199	409	297	198	368	230	15,6%
Grand Paradis	51	16	23	44	17	118	131,4%
Cogne Gran Paradiso	70	86	78	74	63	53	-24,3%
Saint-Vincent	51	40	35	15	17	48	-5,9%
La Thuile Petit Saint Bernard	12	20	13	12	5	24	100,0%
Monte Rosa	40	36	16	26	23	19	-52,5%
Monte Rosa Walser	12	21	0	18	14	14	16,7%
Gran San Bernard	23	3	4	19	20	6	-73,9%
La porta della Vallée	3	2	2	2	11	3	0,0%
TOTALE RAVA	2698	2671	2464	2245	2405	2376	-11,9%

AIAT	Estate PRES. 2002	Estate PRES. 2003	Estate PRES. 2004	Estate PRES. 2005	Estate PRES. 2006	Estate PRES. 2007	Variazione % 2007 su 2002
Monte Bianco	1716	1436	1745	1585	1543	2018	17,6%
Aosta	1935	2472	1877	1629	2144	1610	-16,8%
Grand Paradis	81	16	37	53	21	455	461,7%
Monte Cervino	422	822	581	328	619	370	-12,3%
Cogne Gran Paradiso	119	150	169	145	135	124	4,2%
Saint-Vincent	82	65	76	35	24	115	40,2%
Monte Rosa Walser	15	45	0	87	64	53	253,3%
Monte Rosa	77	37	16	40	53	36	-53,2%
La Thuile Petit Saint Bernard	37	27	52	27	5	24	-35,1%
Gran San Bernard	44	24	14	20	30	6	-86,4%
La porta della Vallée	8	5	2	6	19	6	-25,0%
TOTALE RAVA	4536	5099	4569	3955	4657	4817	6,2%

Come si sistemano

	Estate ARRIVI 2002	Estate ARRIVI 2003	Estate ARRIVI 2004	Estate ARRIVI 2005	Estate ARRIVI 2006	Estate ARRIVI 2007	Variazione 2007 su 2002
Agriturismo	1	0	2	2	5	8	700,0%
Alberghi	2246	2241	2001	1787	1937	1887	-16,0%
Bed & Breakfast		4	2	2	0		
Campeggi	4	5	7	10	4	6	50,0%
Case e appartamenti per vacanze		6	0	1	0		
Case per ferie	4	1	2	2	2	3	-25,0%
Chambres d'hôtes	6	2	4	4	7	9	50,0%
Ostelli per la gioventù	2	1	0	1	6	5	150,0%
Posti tappa	2	0	0	0	1		-100,0%
Residenze Turistico-Alberghiere	17	21	12	18	37	40	135,3%
Rifugi alpini	416	389	434	418	406	418	0,5%
Villaggi turistici		1	0	0	0		
Totale complessivo	2698	2671	2464	2245	2405	2376	-11,9%

	Estate PRES. 2002	Estate PRES. 2003	Estate PRES. 2004	Estate PRES. 2005	Estate PRES. 2006	Estate PRES. 2007	Variazione 2007 su 2002
Agriturismo	5	0	14	2	9	10	100,0%
Alberghi	3974	4534	4040	3284	3893	4218	6,1%
Bed & Breakfast		5	2	2	0		
Campeggi	4	26	23	79	52	12	200,0%
Case e appartamenti per vacanze		78	0	5	0		
Case per ferie	24	3	2	6	4	6	-75,0%
Chambres d'hôtes	27	2	6	20	13	9	-66,7%
Ostelli per la gioventù	3	2	0	2	14	8	166,7%
Posti tappa	4	0	0	0	2		-100,0%
Residenze Turistico-Alberghiere	58	57	43	134	259	136	134,5%
Rifugi alpini	437	391	439	421	411	418	-4,3%
Villaggi turistici		1	0	0	0		
Totale complessivo	4536	5099	4569	3955	4657	4817	6,2%