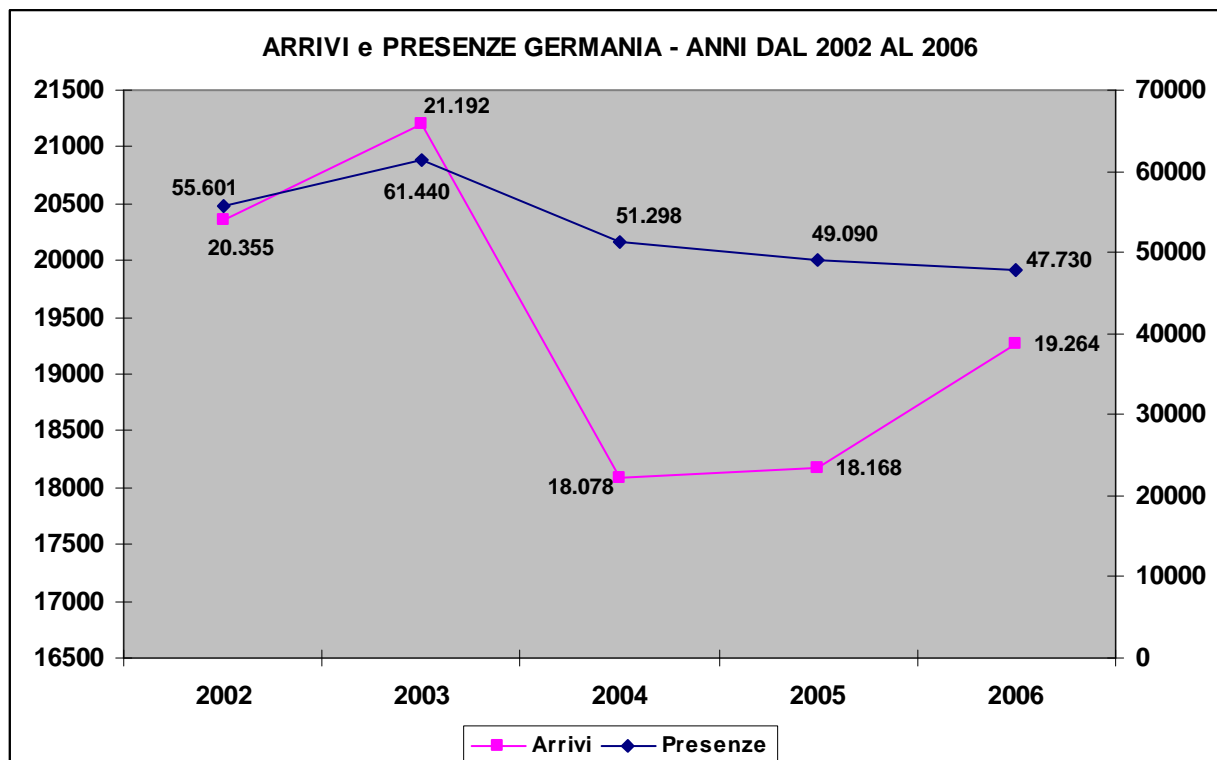


GERMANIA

I flussi turistici

Germania	2002		2003		2004		2005		2006		Variazione % 2006 su 2002	
	A	P	A	P	A	P	A	P	A	P	A	P
	20355	55601	21192	61440	18078	51298	18168	49090	19264	47730	-5,4%	-14,2%
Media gg.	2,7		2,9		2,8		2,7		2,5			

Grafico:



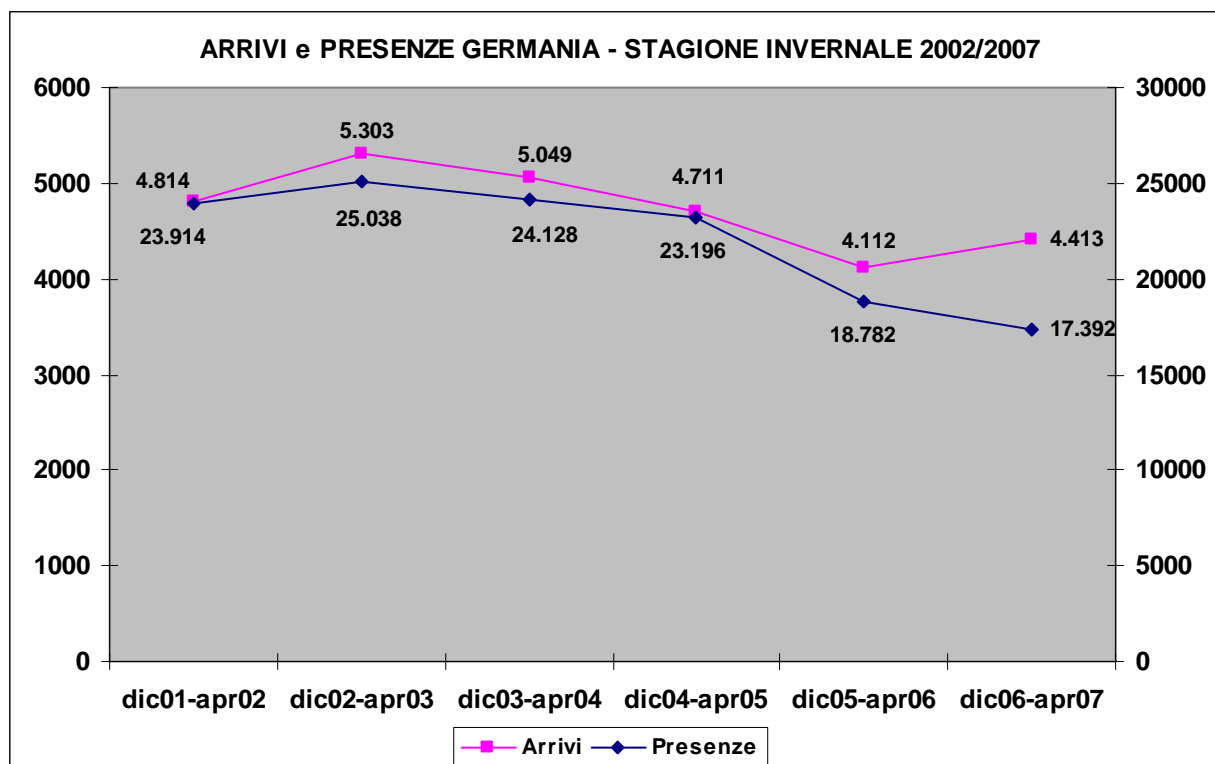
GERMANIA

STAGIONE INVERNALE (DICEMBRE – APRILE)

I numeri

2001/2002		2002/2003		2003/2004		2004/2005		2005/2006		2006/2007		Variaz. % 2007 su 20002	
A	P	A	P	A	P	A	P	A	P	A	P	A	P
4814	23914	5303	25038	5049	24128	4711	23196	4112	18782	4413	17392	-8,3%	-27,3%
5,0		4,7		4,8		4,9		4,6		3,9		Media gg.	

Grafico:



Dove vanno

AIAT	Inverno ARRIVI 2002/2003	Inverno ARRIVI 2003/2004	Inverno ARRIVI 2004/2005	Inverno ARRIVI 2005/2006	Inverno ARRIVI 2006/2007	Variatione 2007 su 2003
Monte Cervino	1772	1482	1809	1459	1165	-34,3%
Aosta	911	953	823	666	634	-30,4%
Monte Bianco	604	444	560	481	625	3,5%
Monte Rosa Walser	806	670	514	398	527	-34,6%
Monte Rosa	152	195	144	225	322	111,8%
Grand Paradis	447	539	315	327	307	-31,3%
Cogne Gran Paradiso	180	98	88	126	242	34,4%
Saint-Vincent	208	206	155	175	201	-3,4%
La Thuile Petit Saint Bernard	83	268	142	104	195	134,9%
Gran San Bernardo	103	163	117	117	134	30,1%
La porta della Vallée	37	31	44	34	61	64,9%
Totale RAVA	5303	5049	4711	4112	4413	-16,8%

AIAT	Inverno PRES. 2002/2003	Inverno PRES. 2003/2004	Inverno PRES. 2004/2005	Inverno PRES. 2005/2006	Inverno PRES. 2006/2007	Variatione 2007 su 2002
Monte Cervino	10888	9535	10829	8432	6688	-38,6%
Monte Bianco	2670	1682	2264	1479	2036	-23,7%
Monte Rosa Walser	3547	3480	3099	2451	2031	-42,7%
Aosta	3865	4021	3181	2166	1829	-52,7%
Monte Rosa	468	804	505	1809	1625	247,2%
Cogne Gran Paradiso	650	328	400	471	902	38,8%
La Thuile Petit Saint Bernard	484	1350	843	573	900	86,0%
Grand Paradis	1757	2180	1497	857	644	-63,3%
Saint-Vincent	525	458	349	318	435	-17,1%
Gran San Bernardo	116	215	163	173	172	48,3%
La porta della Vallée	68	75	66	53	130	91,2%
Totale RAVA	25038	24128	23196	18782	17392	-30,5%

Come si sistemano

	Inverno ARRIVI 2002/2003	Inverno ARRIVI 2003/2004	Inverno ARRIVI 2004/2005	Inverno ARRIVI 2005/2006	Inverno ARRIVI 2006/2007	Variazione 2007 su 2002
Alberghi	4439	4363	4079	3475	3506	-21,0%
Rifugi alpini	380	272	151	192	384	1,1%
Residenze Turistico-Alberghiere	228	256	272	206	268	17,5%
Aree di sosta			93	54	61	
Campeggi	84	51	37	33	48	-42,9%
Affittacamere	48	31	29	31	47	-2,1%
Agriturismo	52	23	16	33	35	-32,7%
Case e appartamenti per vacanze	20	27	10	27	29	45,0%
Bed & Breakfast	33	9	5	29	19	-42,4%
Case per ferie	8	4	7	21	13	62,5%
Ostelli per la gioventù	0	13	12	11	3	
Posti tappa	0	0	0	0		
Villaggi turistici	11	0	0	0		-100,0%
Totale complessivo	5303	5049	4711	4112	4413	-16,8%

	Inverno PRES. 2002/2003	Inverno PRES. 2003/2004	Inverno PRES. 2004/2005	Inverno PRES. 2005/2006	Inverno PRES. 2006/2007	Variaz 2007 su 2002
Alberghi	22281	21359	20180	16308	14649	-34,3%
Residenze Turistico-Alberghiere	1231	1649	1724	1290	1321	7,3%
Rifugi alpini	497	406	517	298	509	2,4%
Case e appartamenti per vacanze	156	216	52	211	202	29,5%
Agriturismo	268	154	123	154	162	-39,6%
Aree di sosta			155	74	155	
Affittacamere	101	96	136	138	151	49,5%
Campeggi	360	181	214	80	134	-62,8%
Bed & Breakfast	74	45	6	86	61	-17,6%
Case per ferie	9	5	36	122	41	355,6%
Ostelli per la gioventù	0	17	53	21	7	
Posti tappa	0	0	0	0		
Villaggi turistici	61	0	0	0		-100,0%
Totale complessivo	25038	24128	23196	18782	17392	-30,5%

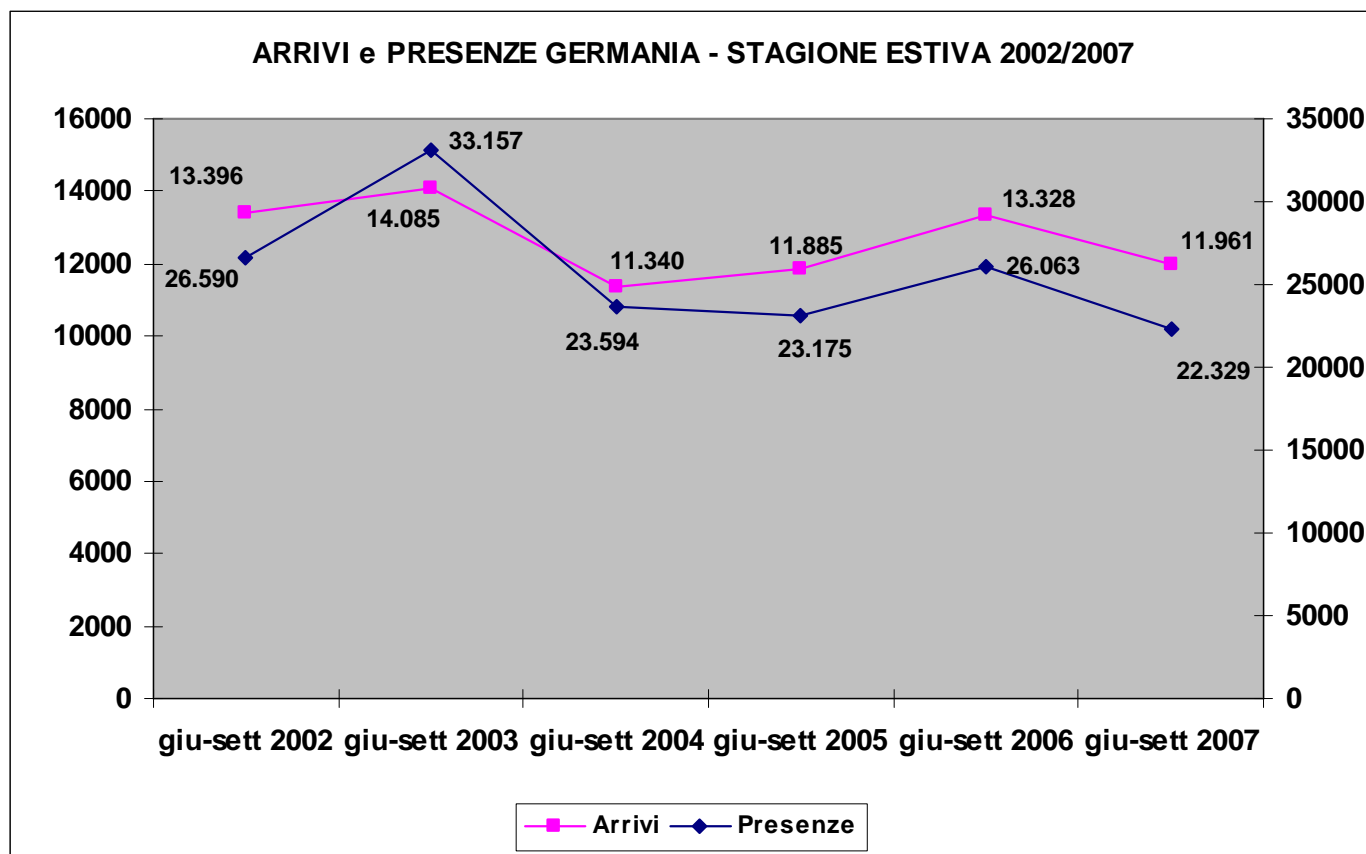
GERMANIA

STAGIONE ESTIVA (GIUGNO – SETTEMBRE)

I numeri

Germania	2002		2003		2004		2005		2006		2007		Variazione % 2007 su 2002	
	A	P	A	P	A	P	A	P	A	P	A	P	A	P
	13396	26590	14085	33157	11340	23594	11885	23175	13328	26063	11961	22329	-10,7%	-16,0%
Media	2,0		2,4		2,1		1,9		2,0		1,9			

Grafico:



Dove vanno

AIAT	Estate ARRIVI 2002	Estate ARRIVI 2003	Estate ARRIVI 2004	Estate ARRIVI 2005	Estate ARRIVI 2006	Estate ARRIVI 2007	Variazione % 2007 su 2002
Saint-Vincent	13396	14085	11340	11885	13328	11961	-10,7%
La Thuile Petit Saint Bernard	2971	2923	2269	2441	3496	2438	-17,9%
Monte Rosa	2862	2797	2536	2255	2552	2198	-23,2%
Cogne Gran Paradiso	1948	2629	2139	2124	2236	2026	4,0%
Gran San Bernard	1471	1855	891	1543	1344	1545	5,0%
Grand Paradis	1137	963	931	830	909	857	-24,6%
Monte Bianco	821	837	760	753	838	795	-3,2%
Monte Cervino	729	678	650	714	563	715	-1,9%
Monte Rosa Walser	543	532	529	603	677	606	11,6%
La porta della Vallée	571	442	339	276	337	324	-43,3%
Aosta	193	279	141	152	163	285	47,7%
TOTALE RAVA	150	150	155	194	213	172	14,7%

AIAT	Estate PRES. 2002	Estate PRES. 2003	Estate PRES. 2004	Estate PRES. 2005	Estate PRES. 2006	Estate PRES. 2007	Variazione % 2007 su 2002
Saint-Vincent	971	1043	683	627	626	611	-37,1%
La Thuile Petit Saint Bernard	367	776	222	247	232	406	10,6%
Monte Rosa	961	823	788	1099	1300	1094	13,8%
Cogne Gran Paradiso	2819	3250	2824	2728	2428	2148	-23,8%
Gran San Bernard	1822	1799	1775	1766	1381	1413	-22,4%
Grand Paradis	6330	6954	5952	4708	5909	4223	-33,3%
Monte Bianco	3332	8927	3632	3862	3637	3400	2,0%
Monte Cervino	1737	1300	1216	1380	1146	1907	9,8%
Monte Rosa Walser	1968	2181	1560	1985	1779	2039	3,6%
La porta della Vallée	279	252	436	329	347	207	-25,8%
Aosta	6004	5852	4506	4444	7278	4881	-18,7%
TOTALE RAVA	26590	33157	23594	23175	26063	22329	-16,0%

Come si sistemano

	Estate ARRIVI 2002	Estate ARRIVI 2003	Estate ARRIVI 2004	Estate ARRIVI 2005	Estate ARRIVI 2006	Estate ARRIVI 2007	Variazione % 2006 su 2002
Alberghi	7366	7121	5969	5745	7313	6045	-17,9%
Rifugi alpini	3220	3743	2974	3491	3525	3426	6,4%
Campeggi	2283	2494	1819	1903	1651	1581	-30,7%
Residenze Turistico-Alberghiere	285	429	190	209	190	230	-19,3%
Aree di sosta			91	197	235	221	
Chambres d'hôtes	96	51	63	111	158	146	52,1%
Ostelli per la gioventù	47	36	52	27	44	80	70,2%
Agriturismo	52	73	67	62	71	78	50,0%
Bed & Breakfast	6	38	57	61	73	64	966,7%
Case per ferie	16	47	23	22	20	38	137,5%
Case e appartamenti per vacanze	6	10	6	32	33	27	350,0%
Posti tappa	14	9	29	23	7	21	50,0%
Villaggi turistici	5	34	0	2	8	4	-20,0%
Totale complessivo	13396	14085	11340	11885	13328	11961	-10,7%

	Estate PRES. 2002	Estate PRES. 2003	Estate PRES. 2004	Estate PRES. 2005	Estate PRES. 2006	Estate PRES. 2007	Variazione % 2007 su 2002
Alberghi	15348	18502	13386	11438	14610	12029	-21,6%
Campeggi	6092	7620	5167	6061	5491	4280	-29,7%
Rifugi alpini	3604	4065	3163	3715	3785	3601	-0,1%
Residenze Turistico-Alberghiere	954	2035	975	762	750	927	-2,8%
Chambres d'hôtes	183	204	209	289	328	350	91,3%
Aree di sosta			99	267	272	285	
Agriturismo	135	199	254	164	223	249	84,4%
Case e appartamenti per vacanze	70	64	20	196	204	231	230,0%
Bed & Breakfast	22	98	92	105	225	135	513,6%
Ostelli per la gioventù	100	63	117	79	103	119	19,0%
Case per ferie	60	211	37	67	43	88	46,7%
Posti tappa	14	9	75	28	9	27	92,9%
Villaggi turistici	8	87	0	4	20	8	0,0%
Totale complessivo	26590	33157	23594	23175	26063	22329	-16,0%