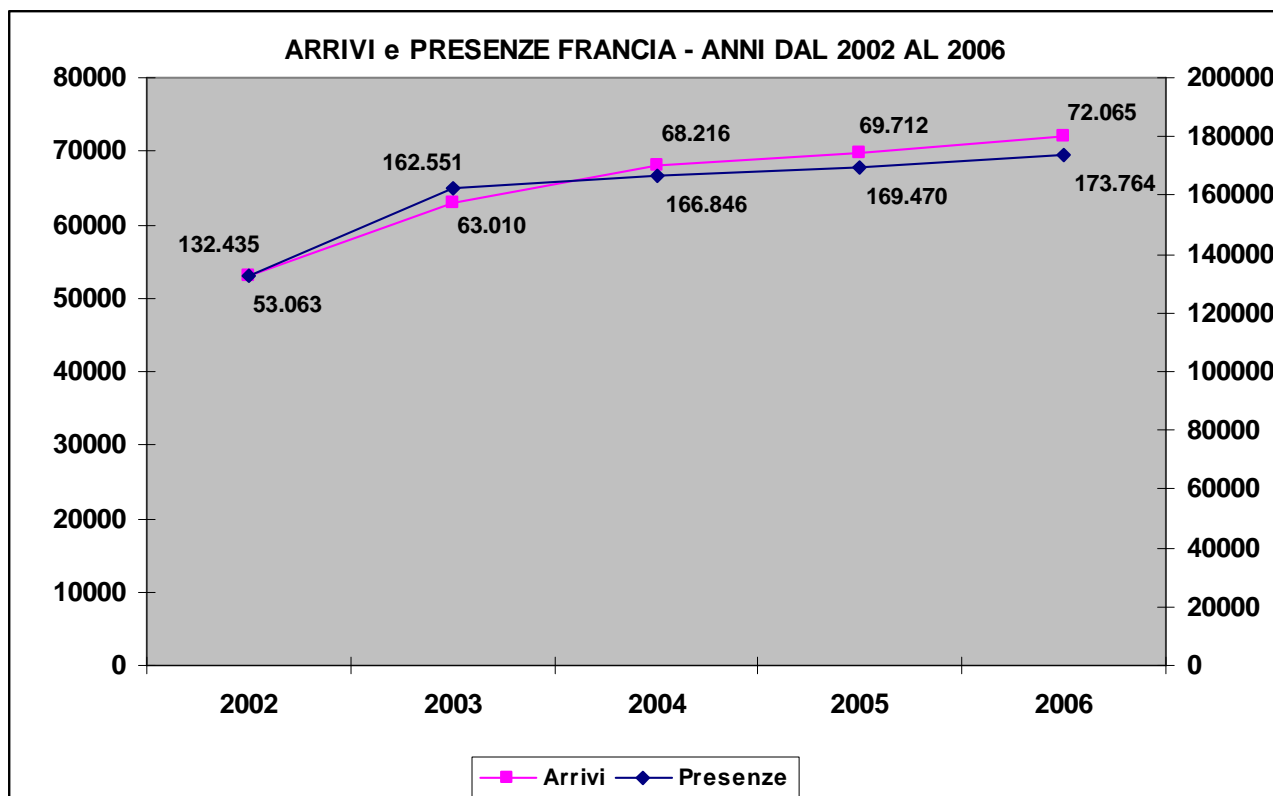


FRANCIA

I flussi turistici

Francia	2002		2003		2004		2005		2006		Variazione % 2006 su 2002	
	A	P	A	P	A	P	A	P	A	P	A	P
	53063	132435	63010	162551	68216	166846	69712	169470	72065	173764	35,8%	31,2%
Media gg.	2,5		2,6		2,4		2,4		2,4			

Grafico:



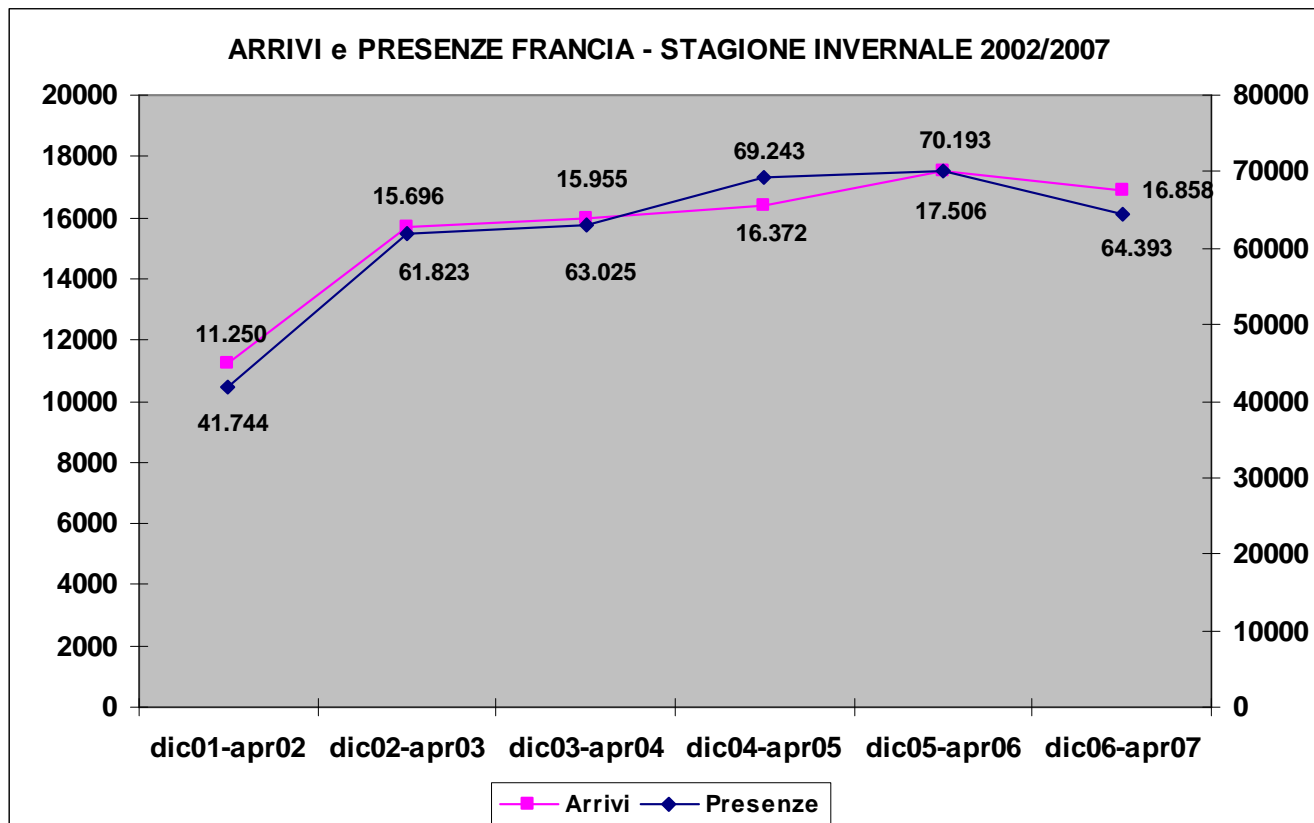
FRANCIA

STAGIONE INVERNALE (DICEMBRE – APRILE)

I numeri

2001/2002		2002/2003		2003/2004		2004/2005		2005/2006		2006/2007		Variaz. % 2007 su 20002	
A	P	A	P	A	P	A	P	A	P	A	P	A	P
11250	41744	15696	61823	15955	63025	16372	69243	17506	70193	16858	64393	49,8%	54,3%
3,7		3,9		3,9		4,2		4,0		3,8		Media gg.	

Grafico:



Dove vanno

AIAT	Inverno ARRIVI 2002/2003	Inverno ARRIVI 2003/2004	Inverno ARRIVI 2004/2005	Inverno ARRIVI 2005/2006	Inverno ARRIVI 2006/2007	Variazione 2007 su 2003
Monte Cervino	4511	28375	4511	25523	6037	23,8%
Aosta	3748	11277	3577	9433	3307	-16,6%
Monte Bianco	1811	4875	1994	6738	1658	18,2%
Grand Paradis	1568	2584	1496	3528	1267	14,3%
Cogne Gran Paradiso	811	2721	956	3143	991	29,8%
Monte Rosa Walser	768	2509	876	3520	765	-1,0%
Monte Rosa	433	1726	594	2435	628	17,8%
La Thuile Petit Saint Bernard	430	2131	601	3347	530	40,5%
La porta della Vallée	606	3394	582	3555	450	-40,1%
Saint-Vincent	552	1521	468	1093	394	-26,3%
Gran San Bernardo	458	710	300	710	345	13,1%
Totale	15696	61823	15955	63025	16372	7,4%

AIAT	Inverno PRES. 2002/2003	Inverno PRES. 2003/2004	Inverno PRES. 2004/2005	Inverno PRES. 2005/2006	Inverno PRES. 2006/2007	Variazione 2007 su 2002
Monte Cervino	28375	25523	37222	36490	30212	6,5%
Monte Bianco	4875	6738	4536	5722	8385	72,0%
Aosta	11277	9433	7406	7043	7068	-37,3%
Monte Rosa Walser	2509	3520	3759	5884	3506	39,7%
La Thuile Petit Saint Bernard	2131	3347	3137	3006	3412	60,1%
Grand Paradis	2584	3528	2849	3478	3404	31,7%
Cogne Gran Paradiso	2721	3143	3892	2914	3352	23,2%
La porta della Vallée	3394	3555	2169	1836	1928	-43,2%
Monte Rosa	1726	2435	2304	2631	1729	0,2%
Gran San Bernardo	710	710	779	556	752	5,9%
Saint-Vincent	1521	1093	1190	633	645	-57,6%
Totale	61823	63025	69243	70193	64393	4,2%

Come si sistemano

	Inverno ARRIVI 2002/2003	Inverno ARRIVI 2003/2004	Inverno ARRIVI 2004/2005	Inverno ARRIVI 2005/2006	Inverno ARRIVI 2006/2007	Variazione 2007 su 2002
Alberghi	13377	13698	14186	14499	13269	-0,8%
Rifugi alpini	1220	1089	726	1315	1840	50,8%
Residenze Turistico-Alberghiere	519	522	585	572	576	11,0%
Case per ferie	206	218	362	613	473	129,6%
Case e appartamenti per vacanze	117	112	164	74	160	36,8%
Affittacamere	82	83	92	129	158	92,7%
Ostelli per la gioventù	45	84	36	18	103	128,9%
Aree di sosta			24	73	91	
Agriturismo	54	52	55	99	78	44,4%
Campeggi	57	49	40	33	61	7,0%
Bed & Breakfast	13	18	72	68	43	230,8%
Villaggi turistici	4	10	0	4	4	0,0%
Posti tappa	2	20	30	9	2	0,0%
Totale complessivo	15696	15955	16372	17506	16858	7,4%

	Inverno PRES. 2002/2003	Inverno PRES. 2003/2004	Inverno PRES. 2004/2005	Inverno PRES. 2005/2006	Inverno PRES. 2006/2007	Variaz 2007 su 2002
Alberghi	52981	55836	60245	59440	50799	-4,1%
Rifugi alpini	1476	1529	1551	2167	5469	270,5%
Residenze Turistico-Alberghiere	2993	2577	3470	2998	2659	-11,2%
Case per ferie	1578	1303	1884	3645	2588	64,0%
Case e appartamenti per vacanze	2115	731	1112	469	1062	-49,8%
Affittacamere	220	326	253	708	783	255,9%
Ostelli per la gioventù	53	298	111	38	317	498,1%
Aree di sosta			80	117	240	
Agriturismo	197	209	186	256	193	-2,0%
Campeggi	147	83	106	83	161	9,5%
Bed & Breakfast	43	55	208	230	100	132,6%
Villaggi turistici	16	52	0	28	20	25,0%
Posti tappa	4	26	37	14	2	-50,0%
Totale complessivo	61823	63025	69243	70193	64393	4,2%

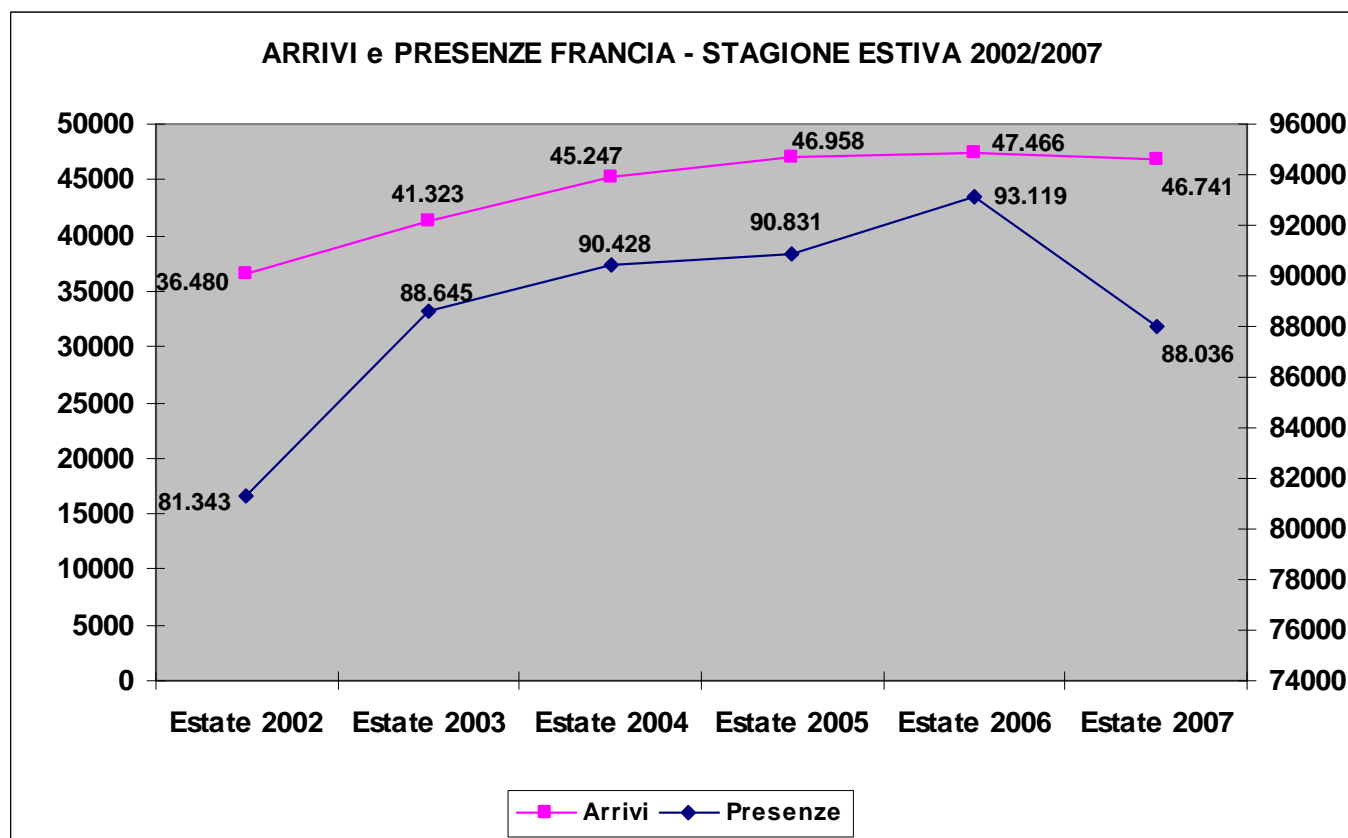
FRANCIA

STAGIONE ESTIVA (GIUGNO – SETTEMBRE)

I numeri

Francia	2002		2003		2004		2005		2006		2007		Variazione % 2007 su 2002	
	A	P	A	P	A	P	A	P	A	P	A	P	A	P
	36480	81343	41323	88645	45247	90428	46958	90831	47466	93119	46741	88036	28,1%	8,2%
Media	2,2		2,1		2,0		1,9		2,0		1,9			

Grafico:



Dove vanno

AIAT	Estate ARRIVI 2002	Estate ARRIVI 2003	Estate ARRIVI 2004	Estate ARRIVI 2005	Estate ARRIVI 2006	Estate ARRIVI 2007	Variazione % 2007 su 2002
Monte Bianco	11516	12902	14956	14231	14380	12908	24,9%
Grand Paradis	6603	8447	8763	9284	10132	10219	53,4%
Aosta	7453	7812	8497	8803	7986	8762	7,2%
Monte Cervino	3290	4191	4861	4885	4910	4860	49,2%
Cogne Gran Paradiso	1894	1869	2326	2910	3243	2824	71,2%
Gran San Bernard	1777	1705	1411	1883	1908	1807	7,4%
Monte Rosa Walser	1054	1349	1256	1558	1339	1464	27,0%
Monte Rosa	1057	882	1141	1311	1332	1377	26,0%
La Thuile Petit Saint Bernard	534	801	644	806	893	1200	67,2%
Saint-Vincent	906	980	914	796	948	883	4,6%
La porta della Vallée	396	385	478	491	395	437	-0,3%
TOTALE RAVA	36480	41323	45247	46958	47466	46741	30,1%

AIAT	Estate PRES. 2002	Estate PRES. 2003	Estate PRES. 2004	Estate PRES. 2005	Estate PRES. 2006	Estate PRES. 2007	Variazione % 2007 su 2002
Monte Cervino	26074	21959	24029	23591	23550	21923	-9,7%
Monte Bianco	15743	18675	18948	18703	19095	16894	21,3%
Grand Paradis	12479	14363	16011	15799	16887	16551	35,3%
Aosta	12384	18179	14164	13813	13243	13563	6,9%
Cogne Gran Paradiso	4622	4919	6172	6847	8331	6932	80,2%
Gran San Bernard	3354	3225	2318	3530	2554	2879	-23,9%
Monte Rosa	1683	1427	2499	2217	2328	2500	38,3%
La Thuile Petit Saint Bernard	691	1329	1088	1665	2489	2463	260,2%
Monte Rosa Walser	1562	1771	1814	2320	2247	2300	43,9%
Saint-Vincent	2083	2034	2027	1519	1733	1276	-16,8%
La porta della Vallée	668	764	1358	827	662	755	-0,9%
TOTALE RAVA	81343	88645	90428	90831	93119	88036	14,5%

Come si sistemano

	Estate ARRIVI 2002	Estate ARRIVI 2003	Estate ARRIVI 2004	Estate ARRIVI 2005	Estate ARRIVI 2006	Estate ARRIVI 2007	Variazione % 2007 su 2002
Alberghi	16994	18220	20007	20633	20468	21320	25,5%
Rifugi alpini	13811	16335	18744	18915	19725	18341	32,8%
Campeggi	4396	5307	4489	4866	4470	4163	-5,3%
Aree di sosta			447	1018	996	950	
Ostelli per la gioventù	132	187	219	127	310	413	212,9%
Residenze Turistico-Alberghiere	360	509	314	256	307	397	10,3%
Chambres d'hôtes	312	110	155	266	372	321	2,9%
Case per ferie	263	318	421	417	340	318	20,9%
Agriturismo	174	204	190	199	173	192	10,3%
Bed & Breakfast	24	89	122	141	162	166	591,7%
Case e appartamenti per vacanze	12	22	89	59	93	89	641,7%
Villaggi turistici	0	10	6	4	7	42	
Posti tappa	2	12	44	57	28	29	1350,0%
Campeggi sociali					15		
Totale complessivo	36480	41323	45247	46958	47466	46741	28,1%

	Estate PRES. 2002	Estate PRES. 2003	Estate PRES. 2004	Estate PRES. 2005	Estate PRES. 2006	Estate PRES. 2007	Variazione % 2007 su 2002
Alberghi	50103	48761	51911	51392	52299	50943	1,7%
Rifugi alpini	14476	16921	19855	19909	20893	18712	29,3%
Campeggi	13550	16207	13487	13988	12992	12085	-10,8%
Residenze Turistico-Alberghiere	954	1757	1203	1122	1117	1337	40,1%
Aree di sosta			647	1203	1717	1159	
Ostelli per la gioventù	293	255	671	222	645	780	166,2%
Case e appartamenti per vacanze	182	2634	663	597	839	766	320,9%
Agriturismo	775	1033	766	913	831	691	-10,8%
Case per ferie	460	663	469	646	777	640	39,1%
Chambres d'hôtes	500	232	309	467	621	437	-12,6%
Bed & Breakfast	48	148	295	279	331	397	727,1%
Villaggi turistici	0	19	44	8	14	54	
Posti tappa	2	15	108	85	28	35	1650,0%
Campeggi sociali					15		
Totale complessivo	81343	88645	90428	90831	93119	88036	8,2%