

CAMERA VALDOSTANA  
CHAMBRE VALDÔTAINE

## CONSIGLIO CAMERALE

Verbale di deliberazione n. 2 adottata nell'adunanza in data 07/05/2021

**OGGETTO : APPROVAZIONE DEL BILANCIO D'ESERCIZIO PER L'ANNO 2020.**

In Aosta, il giorno sette del mese di maggio dell'anno duemilaventuno, con inizio alle ore 15:00 si è riunito presso la sala riunioni posta al piano terra della sede della Chambre - Reg, Borgnalle, 12 11100 Aosta (AO).

## IL CONSIGLIO CAMERALE

Partecipano alla trattazione della presente deliberazione:

Nominativo	Carica	Presente/Assente
ROSSET Nicola	Presidente	Presente
SAPIA Franco Roberto	Vice Presidente	Assente
BERTOLIN Guido	Consigliere	Giustificato
BICH Marco	Consigliere	Presente in videoconferenza
BONOMI Ermanno	Consigliere	Presente in videoconferenza
COLLOMB Stefano	Consigliere	Presente in videoconferenza
DAVID Francesco	Consigliere	Assente
DOMINIDIATO Graziano	Consigliere	Giustificato
FOSSON Margherita	Consigliere	Presente in videoconferenza
FOURNIER Ferruccio	Consigliere	Presente in videoconferenza
GAUDIO Roberto	Consigliere	Presente in videoconferenza
GERBORE Leopoldo	Consigliere	Presente in videoconferenza
GIORGI Giovanni	Consigliere	Presente in videoconferenza
GRIVON Danilo	Consigliere	Assente
INCOLETTI Edy	Consigliere	Giustificato in videoconferenza
LANIECE Richard	Consigliere	Presente in videoconferenza

LINTY Marco	Consigliere	videoconferenza Presente in videoconferenza
LORENZETTI Marco	Consigliere	Presente in videoconferenza
NICOLETTA Alessio	Consigliere	Assente Giustificato
NIEROZ Jeanette	Consigliere	Presente in videoconferenza
NOTO Gabriele	Consigliere	Presente in videoconferenza
PIROVANO Monica	Consigliere	Assente Giustificato
REVIL Cristiano	Consigliere	Presente in videoconferenza
RUGGERI Mario	Consigliere	Assente Giustificato
SCADUTO Aurelio Maria	Consigliere	Presente in videoconferenza
VALIERI Adriano	Consigliere	Presente in videoconferenza
VESAN Elena	Consigliere	Presente in videoconferenza
VITTAZ Elena	Consigliere	Assente Giustificato
GORREX Germano	Presidente del Collegio dei revisori dei conti	Presente in videoconferenza
CHARLES Jean Pierre	Membro effettivo del Collegio dei revisori dei conti	Presente in videoconferenza
ROCCHIA Marzia	Membro effettivo del Collegio dei revisori dei conti	Presente in videoconferenza
	Totale Presenti:	24
	Totale Assenti:	7

Svolge le funzioni di segretario verbalizzante il Segretario Generale della Chambre, dott.ssa Jeannette Pia Grosjacques.

Il Presidente Nicola Rosset presiede la seduta e introduce la trattazione dell'oggetto sopraindicato.

### IL CONSIGLIO CAMERALE

Vista la legge regionale 20 maggio 2002, n. 7, recante "Riordino dei servizi camerali della Valle d'Aosta" e successive modificazioni e in particolare l'art. 6, comma 1, lett. d), il quale prevede che il Consiglio delibere, tra l'altro, il conto consuntivo;

visto l'art. 30, comma 2, dello statuto della Chambre, ai sensi del quale: "La gestione della contabilità è effettuata in osservanza alle norme contenute nel regolamento di cui al DPR n. 254 del 2 novembre 2005 e sue eventuali modificazioni";

visto il d.P.R. 2 novembre 2005 n. 254 recante "Regolamento per la disciplina della gestione patrimoniale e finanziaria delle Camere di commercio" e in particolare l'art. 20, comma 1, il

quale prevede che il bilancio d'esercizio con i relativi allegati sia approvato dal Consiglio, su proposta della Giunta;

considerato che il termine previsto per l'approvazione del bilancio d'esercizio dalla normativa vigente è ordinario;

considerato che con la legge 31 dicembre 2009 n. 196, "Legge di contabilità e finanza pubblica", all'art. 2, il Governo viene delegato ad adottare uno o più decreti legislativi per l'armonizzazione dei sistemi contabili e degli schemi di bilancio delle amministrazioni pubbliche, al fine di perseguire gli obiettivi di finanza pubblica, sulla base dei principi fondamentali dell'armonizzazione dei bilanci pubblici e del coordinamento degli enti che ne condividono la responsabilità, nell'ottica della tutela dell'unità economica della Repubblica italiana. Quali destinatari si intendono gli enti e gli altri soggetti che costituiscono il settore istituzionale delle amministrazioni pubbliche, individuati dall'Istituto nazionale di statistica (ISTAT), pertanto, rientrano in tale ambito anche le Camere di commercio, le loro Unioni regionali e l'Unione nazionale;

preso atto che l'articolo 1, della legge 196/2009 prevede al 5 comma che le disposizioni della stessa legge si applichino alle regioni a statuto speciale e alle province autonome di Trento e di Bolzano nel rispetto di quanto previsto dai relativi statuti;

preso atto che l'articolo 1, del decreto legislativo 31 maggio 2011 n. 91, decreto con il quale sono state emanate le disposizioni di attuazione di tale norma, nel definire le amministrazioni pubbliche, specifica che ai fini della sua applicazione si intendono le amministrazioni di cui all'articolo 1, comma 2, della legge 31 dicembre 2009, n. 196, ad esclusione delle regioni, degli enti locali, dei loro enti ed organismi strumentali e degli enti del Servizio sanitario nazionale;

richiamata la legge regionale 7/2002, istitutiva della Chambre ed in particolare gli articoli 1 e 4;

preso atto che la Chambre è un ente autonomo locale di diritto pubblico dotato di autonomia funzionale e statutaria istituito dalla Regione;

preso atto che la Chambre per l'attuazione delle disposizioni in materia di armonizzazione dei bilanci pubblici rientra nell'ambito soggettivo di applicazione del decreto legislativo 23 giugno 2011 n. 118, con riferimento in particolare al comma 1, lettera b), dell'articolo 11-ter e che essa non rientra, pertanto, tra i soggetti tenuti all'adozione degli atti contabili, ai sensi del decreto ministeriale 27 marzo 2013 "Criteri e modalità di predisposizione del budget economico delle Amministrazioni pubbliche in contabilità civilistica.", e alla loro trasmissione al Ministero dell'Economia e delle Finanze e al Ministero dello Sviluppo economico;

preso atto che con deliberazione n. 219 dell' 8 marzo 2021, la Giunta regionale ha approvato i componenti del "gruppo amministrazione pubblica della Regione autonoma Valle d'Aosta" al 31 dicembre 2020 e i soggetti che rientrano nel "perimetro di consolidamento" della stessa per l'esercizio 2020, oltre alle prime direttive necessarie al fine di consentire la predisposizione del bilancio consolidato ex decreto legislativo n. 118/2011 sopra citato;

preso atto che il "gruppo amministrazione pubblica" comprende, in attuazione degli articoli 11-ter, quater, quinquies del decreto legislativo n. 118/2011, gli organismi strumentali della Regione, gli enti strumentali, suddivisi in controllati e partecipati, e infine le società, suddivise a loro volta in controllate e partecipate;

considerato, inoltre, con lo stesso atto la Regione ha definito il "perimetro di consolidamento"

sulla base del paragrafo 3 del principio applicato del bilancio consolidato dell'allegato 4/4 del decreto legislativo n. 118/2011;

preso atto che la Chambre rientra nel "gruppo amministrazione pubblica" in quanto ente strumentale controllato della Regione così come indicato nell'allegato A della deliberazione della Giunta regionale n. 219/2021, ma non nel perimetro di consolidamento per "irrelevanza" del proprio bilancio così come previsto dalla fattispecie individuata dal decreto ministeriale 11 agosto 2017 modificativo dell'allegato 4/4 del decreto legislativo n. 118/2011;

richiamata le deliberazioni del Consiglio camerale n. 9 del 27 novembre 2019 avente ad oggetto "Approvazione della Relazione previsionale e programmatica 2020", la n. 2 adottata l'11 maggio 2020 con la quale è stata ratificata la deliberazione d'urgenza della Giunta camerale n. 16 del 23 marzo 2020, adottata con i poteri del Consiglio, avente ad oggetto "Aggiornamento della relazione previsionale programmatica 2020", e la n. 7 del 19 giugno 2020 con la quale è stato approvato l'Aggiornamento della Relazione previsionale e programmatica per l'anno 2020 costituente la revisione organica del documento programmatico a seguito dell'impatto sull'economia della pandemia;

richiamate le deliberazioni del Consiglio camerale n. 12 del 27 dicembre 2019 con la quale è stato approvato il Preventivo economico 2020 e il successivo aggiornamento disposto con atto n. 9 del 20 luglio 2020;

richiamata la deliberazione della Giunta camerale n. 26 del 23 aprile 2021 con la quale è stata approvata la proposta del bilancio d'esercizio 2020;

considerato che con la richiamata deliberazione n. 26 la Giunta camerale ha autorizzato il Segretario Generale ad apportare eventuali modifiche non sostanziali che si rendessero necessarie per l'approvazione del bilancio d'esercizio 2020 da parte del Consiglio camerale;

considerato quanto previsto dal citato decreto ministeriale 27 marzo 2013, decreto di riferimento per le Camere di Commercio, Industria, Artigianato e Agricoltura e ritenuto opportuno, al fine di fornire una più esaustiva informativa sulle risultanze del bilancio d'esercizio 2020, sottoporre all'esame del Consiglio i documenti elencati nel successivo capoverso;

esaminati i seguenti documenti che fanno parte della proposta di bilancio d'esercizio:

- conto economico;
- stato patrimoniale attivo e passivo;
- nota integrativa;
- relazione sulla gestione e sui risultati del bilancio d'esercizio 2020 con l'allegato consuntivo dei proventi, degli oneri e degli investimenti ai sensi dell'articolo 24 DPR 254/2005 e l'allegata attestazione della tempestività dei pagamenti;
- consuntivo in termini di cassa – spese;
- consuntivo in termini di cassa – entrate;

- prospetti Siope pagamenti e incassi;
- rendiconto finanziario;

esaminata la relazione del Collegio dei Revisori dei Conti contenente il parere favorevole all'approvazione del bilancio d'esercizio 2020;

preso atto che il responsabile dell'ufficio bilancio e contabilità ha attestato, tra l'altro, che i documenti allegati alla presente deliberazione sono stati redatti in conformità ai principi contabili, al dettato dal DPR 254/2005 e che è stata rispettata la normativa in materia di contenimento della spesa;

preso atto che sulla proposta della presente deliberazione è stato rilasciato parere favorevole di legittimità dal Segretario Generale ai sensi dell'articolo 3, comma 4, della legge regionale 23 luglio 2010, n. 22;

ritenuto quanto in premessa parte integrante e sostanziale del presente atto;

su proposta del Presidente,

ad unanimità di voti favorevoli, palesemente espressi,

#### DELIBERA

1. di approvare il bilancio di esercizio 2020, proposto dalla Giunta camerale, costituito dai seguenti documenti:
  - conto economico;
  - stato patrimoniale attivo e passivo;
  - nota integrativa;
  - relazione sulla gestione e sui risultati del bilancio d'esercizio 2020 con l'allegato consuntivo dei proventi, degli oneri e degli investimenti ai sensi dell'articolo 24 DPR 254/2005 e l'allegata attestazione della tempestività dei pagamenti;
  - consuntivo in termini di cassa – spese;
  - consuntivo in termini di cassa – entrate;
  - prospetti Siope pagamenti e incassi;
  - rendiconto finanziario;
  - relazione del Collegio dei Revisori dei Conti.

Allegati:

- conto economico;
- stato patrimoniale attivo e passivo;
- nota integrativa;
- relazione sulla gestione e sui risultati del bilancio d'esercizio 2020 con l'allegato consuntivo dei proventi, degli oneri e degli investimenti ai sensi dell'articolo 24 DPR 254/2005 e l'allegata attestazione della tempestività dei pagamenti;
- consuntivo in termini di cassa – spese;
- consuntivo in termini di cassa – entrate;
- prospetti Siope pagamenti e incassi;
- rendiconto finanziario;
- relazione del Collegio dei Revisori dei Conti.

Responsabile istruttoria:  
TRENTIN Natalia

IL PRESIDENTE  
firmato digitalmente  
Nicola ROSSET

IL SEGRETARIO GENERALE  
firmato digitalmente  
Jeannette Pia GROSJACQUES

**CAMERA VALDOSTANA DELLE IMPRESE E DELLE PROFESSIONI**  
**ALL. C**  
**CONTO ECONOMICO**

(previsto dall'articolo 21, comma 1)

VOCI DI ONERE/PROVENTO	VALORI ANNO 2019	VALORI ANNO 2020	DIFFERENZE
<b>GESTIONE CORRENTE</b>			
<b>A) Proventi correnti</b>			
1) Diritto Annuale	1.652.995,34	1.550.746,53	(102.248,81)
2) Diritti di Segreteria	559.033,90	537.405,88	(21.628,02)
3) Contributi trasferimenti e altre entrate	1.111.303,98	912.032,22	(199.271,76)
4) Proventi da gestione di beni e servizi	32.424,41	22.542,74	(9.881,67)
5) Variazione delle rimanenze	(2.580,24)	(116,86)	2.463,38
<b>Totale Proventi Correnti A</b>	<b>3.353.177,39</b>	<b>3.022.610,51</b>	<b>(330.566,88)</b>
<b>B) Oneri Correnti</b>			
6) Personale	(1.392.550,44)	(1.386.747,32)	5.803,12
a) Competenze al personale	(1.047.123,19)	(1.041.384,16)	5.739,03
b) Oneri sociali	(262.588,35)	(262.747,00)	(158,65)
c) Accantonamenti al T.F.R.	(78.348,90)	(78.076,16)	272,74
d) Altri costi	(4.490,00)	(4.540,00)	(50,00)
7) Funzionamento	(627.909,93)	(557.009,90)	70.900,03
a) Prestazioni servizi	(371.285,54)	(326.071,98)	45.213,56
b) Godimento di beni di terzi	(9.606,28)	(9.606,28)	0,00
c) Oneri diversi di gestione	(141.425,29)	(118.354,00)	23.071,29
d) Quote associative	(75.865,13)	(79.344,62)	(3.479,49)
e) Organi istituzionali	(29.727,69)	(23.633,02)	6.094,67
8) Interventi economici	(926.176,59)	(756.520,14)	169.656,45
9) Ammortamenti e accantonamenti	(467.257,10)	(589.419,92)	(122.162,82)
a) Immob. Immateriali	(4.703,88)	(7.399,03)	(2.695,15)
b) Immob. Materiali	(15.155,28)	(14.494,57)	660,71
c) Svalutazione crediti	(333.528,38)	(301.485,49)	32.042,89
d) Fondi spese future	(113.869,56)	(266.040,83)	(152.171,27)
<b>Totale Oneri Correnti B</b>	<b>(3.413.894,06)</b>	<b>(3.289.697,28)</b>	<b>124.196,78</b>
<b>Risultato della gestione corrente A-B</b>	<b>(60.716,67)</b>	<b>(267.086,77)</b>	<b>(206.370,10)</b>
<b>C) GESTIONE FINANZIARIA</b>			
a) Proventi Finanziari	1.248,42	1.060,53	(187,89)
b) Oneri Finanziari			
<b>Risultato della gestione finanziaria</b>	<b>1.248,42</b>	<b>1.060,53</b>	<b>(187,89)</b>
<b>D) GESTIONE STRAORDINARIA</b>			
a) Proventi straordinari	203.736,36	253.235,21	49.498,85
b) Oneri Straordinari	(12.114,39)	(16.523,31)	(4.408,92)
<b>Risultato della gestione straordinaria</b>	<b>191.621,97</b>	<b>236.711,90</b>	<b>45.089,93</b>
<b>E) RETTIFICHE DI VALORE DI ATTIVITA' FINANZIARIA</b>			
14) Rivalutazioni attivo patrimoniale			
15) Svalutazioni attivo patrimoniale			
<b>Differenza rettifiche attività finanziaria</b>			
<b>Avanzo/Disavanzo economico d' esercizio (A-B+/-C+/-D)</b>	<b>132.153,72</b>	<b>(29.314,34)</b>	<b>(161.468,06)</b>

## CAMERA VALDOSTANA DELLE IMPRESE E DELLE PROFESSIONI

## ALL D - STATO PATRIMONIALE AL 31-12-2020 (previsto dall'articolo 22, comma 1)

ATTIVO			Valori al 31-12-2019			Valori al 31-12-2020
<b>A) IMMOBILIZZAZIONI</b>						
<b>a) Immateriali</b>						
Software			8.786,49			3.917,71
Licenze d' uso						
Diritti d' autore						
Altre			578,25			7.808,00
Totale Immobilizz. Immateriali			9.364,74			11.725,71
<b>b) Materiali</b>						
Immobili						
Impianti						
Attrezzature informatiche			7.236,44			12.314,18
Attrezzature non informatiche			36.438,47			25.940,95
Arredi e mobili			10.878,90			9.804,11
Automezzi			0,00			0,00
Biblioteca			1.335,20			1.335,20
Totale Immobilizz. Materiali			55.889,01			49.394,44
<b>c) Finanziarie</b>	<b>ENTRO 12 MESI</b>	<b>OLTRE 12 MESI</b>		<b>ENTRO 12 MESI</b>	<b>OLTRE 12 MESI</b>	
Partecipazioni e quote			12.450,23			12.449,10
Altri investimenti mobiliari						
Prestiti ed anticipazioni attive			299.090,67			1.529.090,67
Totale Immobilizz. Finanziarie			311.540,90			1.541.539,77
<b>TOTALE IMMOBILIZZAZIONI</b>			<b>376.794,65</b>			<b>1.602.659,92</b>
<b>B) ATTIVO CIRCOLANTE</b>						
<b>d) Rimanenze</b>						
Rimanenze di magazzino			288,49			171,63
Totale rimanenze			288,49			171,63
<b>e) Crediti di Funzionamento</b>	<b>ENTRO 12 MESI</b>	<b>OLTRE 12 MESI</b>		<b>ENTRO 12 MESI</b>	<b>OLTRE 12 MESI</b>	
Crediti da diritto annuale			90.779,00			67.300,61
Crediti v/organismi e istituzioni nazionali e comunitarie			734.186,78			836.287,55
Crediti v/organismi del sistema camerale						
Crediti v/clienti			73.169,93			61.361,50
Crediti per servizi c/terzi			6.611,50			4.608,50
Crediti diversi			5.655,44			35.361,22
Erario c/iva			4.464,64			1.623,06
Anticipi a fornitori						
Totale crediti di funzionamento			914.867,29			1.006.542,44
<b>f) Disponibilità liquide</b>						
Banca c/c			6.455.200,66			4.944.619,98
Depositi postali			1.599,60			239,87
Totale disponibilità liquide			6.456.800,26			4.944.859,85
<b>TOTALE ATTIVO CIRCOLANTE</b>			<b>7.371.956,04</b>			<b>5.951.573,92</b>
<b>C) RATEI E RISCONTI ATTIVI</b>						
Ratei attivi						
Risconti attivi			7.023,92			7.261,92
<b>TOTALE RATEI E RISCONTI ATTIVI</b>			<b>7.023,92</b>			<b>7.261,92</b>
<b>TOTALE ATTIVO</b>			<b>7.755.774,61</b>			<b>7.561.495,76</b>
<b>D) CONTI D' ORDINE</b>			<b>1.954.522,22</b>			<b>3.435.690,67</b>
<b>TOTALE GENERALE</b>			<b>9.710.296,83</b>			<b>10.997.186,43</b>



**CAMERA VALDOSTANA DELLE IMPRESE E DELLE PROFESSIONI**

**ALL D - STATO PATRIMONIALE AL 31-12-2020 (previsto dall'articolo 22, comma 1)**

PASSIVO			Valori al 31-12-2019			Valori al 31-12-2020
	ENTRO 12 MESI	OLTRE 12 MESI		ENTRO 12 MESI	OLTRE 12 MESI	
<b>A) PATRIMONIO NETTO</b>						
Patrimonio netto esercizi precedenti			-5.169.650,26			-5.301.803,98
Avanzo/Disavanzo economico esercizio			-132.153,72			29.314,34
Riserve da partecipazioni			0,00			
Totale patrimonio netto			-5.301.803,98			-5.272.489,64
<b>B) DEBITI DI FINANZIAMENTO</b>						
Mutui passivi						
Prestiti ed anticipazioni passive						
TOTALE DEBITI DI FINANZIAMENTO						
<b>C) TRATTAMENTO DI FINE RAPPORTO</b>						
F.do Trattamento di fine rapporto			-1.103.467,92			-1.131.544,08
TOT. F.DO TRATT. FINE RAPPORTO			-1.103.467,92			-1.131.544,08
<b>D) DEBITI DI FUNZIONAMENTO</b>	ENTRO 12 MESI	OLTRE 12 MESI		ENTRO 12 MESI	OLTRE 12 MESI	
Debiti v/fornitori			-726.087,54			-423.723,74
Debiti v/società e organismi del sistema camerale						-11.500,00
Debiti v/organismi e istituzioni nazionali e comunitarie			0,00			
Debiti tributari e previdenziali			-24.981,09			-14.667,44
Debiti v/dipendenti			-79.569,73			-73.056,01
Debiti v/Organi Istituzionali			-10.963,00			-510,00
Debiti diversi			-88.418,68			-102.238,85
Debiti per servizi terzi			-1.105,48			0,00
Clienti c/anticipi						
TOTALE DEBITI DI FUNZIONAMENTO			-931.125,52			-625.696,04
<b>E) FONDI PER RISCHI E ONERI</b>						
Fondo Imposte						
Altri Fondi			-413.443,51			-488.629,26
TOT. F.DI PER RISCHI E ONERI			-413.443,51			-488.629,26
<b>F) RATEI E RISCONTI PASSIVI</b>						
Ratei Passivi			-1.601,02			-1.601,02
Risconti Passivi			-4.332,66			-41.535,72
TOTALE RATEI E RISCONTI PASSIVI			-5.933,68			-43.136,74
TOTALE PASSIVO			-2.453.970,63			-2.289.006,12
TOTALE PASSIVO E PATRIM. NETTO			-7.755.774,61			-7.561.495,76
<b>G) CONTI DI ORDINE</b>			-1.954.522,22			-3.435.690,67
<b>TOTALE GENERALE</b>			-9.710.296,83			-10.997.186,43



CAMERA VALDOSTANA  
CHAMBRE VALDÔTAINE

## **NOTA INTEGRATIVA**

### **Introduzione**

Come previsto dall'art. 23 del "Regolamento per la disciplina della gestione patrimoniale e finanziaria delle Camere di commercio" approvato con DPR n. 254 del 2005, si è provveduto alla predisposizione della "Nota Integrativa", quale documento a corredo del bilancio d'esercizio.

Essa è suddivisa come segue:

#### **PARTE I**

- I. Criteri di valutazione;
- II. Consistenza e movimenti delle immobilizzazioni;
- III. Consistenza e movimenti delle immobilizzazioni finanziarie
- IV. Rimanenze di magazzino
- V. Ammontare e variazioni dei crediti di funzionamento
- VI. Disponibilità liquide
- VII. Ratei e Risconti
- VIII. Ammontare e variazioni dei debiti
- IX. Fondo Trattamento di fine rapporto
- X. Fondi per Rischi ed Oneri
- XI. Patrimonio netto
- XII. Proventi e Oneri straordinari

XIII. Fatti di rilievo intervenuti dal 31 dicembre 2020 e fino all'approvazione del bilancio consuntivo – Articolo 23 DPR 254/2005.

## **PARTE II**

I. Tabella Partecipazioni ai sensi dell'art. 23, lettera g) DPR 254

## PARTE I

### I. Criteri di valutazione

=====

I criteri applicati nella redazione del bilancio chiuso al 31 dicembre 2020, sono conformi ai principi generali della contabilità economica e patrimoniale di cui art. 1 del d.P.R 254/2005 e rispondono ai requisiti della veridicità, universalità, continuità, prudenza e chiarezza.

Il bilancio chiuso al 31 dicembre 2020, di cui la presente nota integrativa costituisce parte integrante ai sensi dell'art. 23 del Regolamento approvato con d.P.R 254/2005, è stato predisposto nella prospettiva della continuazione dell'attività e in continuità di applicazione dei criteri di valutazione nel tempo, elemento, quest'ultimo, necessario ai fini della comparabilità dei bilanci dell'Ente nei vari esercizi.

I criteri applicati nella valutazione delle varie categorie di beni e nelle rettifiche di valore, esposti di seguito, sono quelli prescritti dall'art. 26 del già citato Regolamento e non si discostano da quelli utilizzati nella redazione del bilancio del precedente esercizio.

#### A) IMMOBILIZZAZIONI

Il valore delle immobilizzazioni è iscritto al netto dei relativi fondi di ammortamento.

##### 1. Immobilizzazioni materiali

- **Attrezzature non informatiche, attrezzature informatiche, arredi e mobili, automezzi, biblioteca:** sono valutati al prezzo di acquisto ivi compresi gli oneri di diretta imputazione.

Il costo delle immobilizzazioni materiali è stato sistematicamente ammortizzato in ogni esercizio in relazione alla loro residua possibilità di utilizzo. I valori sono esposti in bilancio al netto dei relativi ammortamenti.

##### 2. Immobilizzazioni immateriali:

- **Software e banca dati:** sono iscritte al costo di acquisto, e si riferiscono a costi aventi comprovata utilità pluriennale, esposti nell'attivo di bilancio al netto dei relativi ammortamenti.

- 3. Immobilizzazioni finanziarie:** per uniformarsi alle direttive sulla valutazione delle poste di bilancio impartite con la circolare n° 3622 del 5.02.2009, tutte le immobilizzazioni finanziarie sono state riclassificate e divise fra “Partecipazioni in imprese controllate e collegate” e “Partecipazioni e quote” e sono iscritte al costo di acquisto o di sottoscrizione. La Chambre possiede partecipazioni esclusivamente in quest’ultima categoria.

Sono presenti anche immobilizzazioni finanziarie relative a “Prestiti e Anticipazioni attive” iscritte al valore di conferimento.

## **B) ATTIVO CIRCOLANTE:**

- 1. Rimanenze:** sono valutate in base al costo d’acquisto.
- 2. Crediti di funzionamento:** sono valutati sulla base del presumibile valore di realizzo, che coincide con il valore nominale. Detto valore è stato rettificato da apposito fondo svalutazione crediti.
- 3. Disponibilità liquide:** il mastro comprende il valore al 31/12/2020 del conto corrente di tesoreria, dei due conti correnti postali della Chambre, della cassa minute spese e della carta di credito prepagata in dotazione al provveditorato.

**C) RATEI E RISCONTI:** sono determinati rispettando il criterio della competenza temporale e si riferiscono esclusivamente a quote di componenti reddituali comuni a più esercizi variabili in ragione del tempo.

I risconti rinviano al futuro una quota di costi o di ricavi non ancora maturati, ma già pagati o riscossi.

I ratei sono quote di entrate o di uscite future, già maturate, che avranno la loro manifestazione numeraria nel prossimo esercizio.

**D) TRATTAMENTO DI FINE RAPPORTO:** trattasi del debito per TFR (o IFR) maturato nei confronti dei dipendenti della Chambre espressamente previsto dall’art. 14 del titolo V del testo unico delle disposizioni contrattuali economiche e normative delle categorie del comparto unico della Valle d’Aosta del 13 dicembre 2010.

Si è provveduto ad accantonare la quota maturata dai dipendenti a titolo di TFR per il 2020 nonché a rivalutare quanto già accantonato per ogni dipendente negli anni precedenti.

**E) DEBITI:** sono valutati secondo il valore di estinzione che coincide con il loro valore nominale.

**F) CONTI D'ORDINE:** I conti d'ordine rilevano accadimenti gestionali che, pur non generando attività o passività alla data di chiusura del bilancio d'esercizio, possono produrre effetti sulla situazione economica e patrimoniale degli esercizi futuri. Nello Stato Patrimoniale sono state inserite le voci relative all'utilizzo gratuito da parte della Chambre dei locali arredati, messi a disposizione dalla Regione autonoma Valle d'Aosta ai sensi della legge regionale 7/2002, che ospitano la sede istituzionale dell'Ente a partire dal 2013. In merito al punto i) dell'art. 23 del d.P.R 254/2005, relativamente ai conti d'ordine, si fa presente che il valore totale al 31/12/2020 è pari a € 1.906.600,00 relativi al valore dell'immobile e € 1.529.090,67 relativi alla garanzia ancora in essere dell'operazione con i Confidi locali per euro 29.090,67 e alla misura avviata nel corso del 2020 per euro 1.500.000,00.

## II. Consistenza e movimenti delle immobilizzazioni

=====

Nei seguenti prospetti, per ciascuna voce delle immobilizzazioni relativamente alle poste presenti in bilancio, vengono illustrati la consistenza con riferimento all'inizio dell'esercizio, i movimenti dell'esercizio e la consistenza in sede di valutazione di fine esercizio.

Per il calcolo delle quote di ammortamento si sono applicate le aliquote previste dal DM 31.12.1988 con riduzione del 50% per il primo esercizio.

Per quanto riguarda le quote di ammortamento relative alle immobilizzazioni immateriali l'aliquota è prevista nella misura del 33,34% per quanto concerne Software e Banche dati. I marchi sono stati ammortizzati utilizzando l'aliquota del 20% come per il sito web camerale e come per le manutenzioni sui beni di terzi, relative agli interventi sui locali adibiti a sede della Chambre, concessi in disponibilità dalla Regione autonoma Valle d'Aosta, aliquota determinata considerando un tempo di ammortamento pari a 5 anni, congruo, in relazione alla recuperabilità del costo

sostenuto. L'attrezzatura non informatica è stata ammortizzata applicando l'aliquota del 15%, per quella informatica l'aliquota applicata è del 20% e per arredi e mobili del 10%.

**a. Immobilizzazioni immateriali**

Software € 3.917,71

Consistenza iniziale al 01.01.20	€ 8.786,49
Acquisizione 2020	0,00
Dismissioni 2020	0,00
Ammortamenti 2020	-4.868,78
Consistenza finale al 31.12.20	€ 3.917,71

Nel corso dell'anno 2020 non ci sono state acquisizioni.

Manutenzioni su beni di terzi € 0,00

Consistenza iniziale all'1.01.20	€ 536,25
Acquisizioni 2020	0,00
Ammortamenti 2020	-536,23
Consistenza finale al 31.12.20	€ 0,00

Nel corso dell'anno 2020 non sono state effettuate manutenzioni su beni di terzi.

Sito web camerale € 7.808,00

Consistenza iniziale all'1.01.20	€ 0,00
Acquisizioni 2020	9.760,00
Ammortamenti 2020	-1.952,00
Consistenza finale al 31.12.20	€ 7.808,00

Nel corso dell'anno 2020 si è stato completamente rifatto il sito istituzionale.

Marchi € 0,00

Consistenza iniziale all'1.01.20	€ 42,00
Acquisizioni 2020	0,00
Ammortamenti 2020	- 42,00
Consistenza finale al 31.12.20	€ 0,00

## **b. Immobilizzazioni materiali**

Attrezzature non Informatiche € 25.940,95

Consistenza iniziale all'1.01.20	€ 36.438,47
Acquisizione 2020	0,00
Ammortamenti 2020	- 10.497,52
Consistenza finale al 31.12.20	€ 25.940,95

Durante il 2020 non ci sono state acquisizioni.

Attrezzature Informatiche € 12.314,18

Consistenza iniziale all'1.01.20	€ 7.236,44
Acquisizione 2020	8.000,00
Ammortamenti 2020	- 2.922,26
Consistenza finale al 31.12.20	€ 12.314,18

Durante il 2020 sono state acquistate alcune attrezzature informatiche quasi esclusivamente per affrontare le ricadute organizzative della pandemia (sei computer, 30 cuffie per il telefono, 5 web cam e due access point).

Arredi e mobili (comprensivi di opere d'arte) € 9.804,11

Consistenza iniziale all'1.01.20	€ 10.878,90
Ammortamento 2020	-1.074,79
Consistenza finale al 31.12.20	€ 9.804,11

Durante l'anno 2020 non sono stati acquistati né arredi né mobili.

Biblioteca € 1.335,20

Consistenza iniziale all' 1.01.20	€ 1.335,20
Acquisizione 2020	0,00
Dismissioni 2020	0,00
Consistenza finale al 31.12.20	€ 1.335,20

Durante l'anno non è stato effettuato alcun acquisto.



### III. Consistenza e movimenti delle immobilizzazioni finanziarie

=====

Per uniformarsi alle direttive sulla valutazione delle poste di bilancio impartite con la circolare n° 3622 del 5.02.2009, tutte le immobilizzazioni finanziarie sono state riclassificate e divise fra “Partecipazioni in imprese controllate e collegate” e “Partecipazioni e quote”. La Chambre possiede partecipazioni esclusivamente in quest’ultima categoria.

Ai sensi del DPR 254 del 2 novembre 2005, capo 2, articolo 26, comma 7), il dettaglio delle partecipazioni è contenuto nella tabella riportata in calce alla presente nota e denominata “Partecipazioni 2020”.

Sono presenti anche immobilizzazioni finanziarie relative a “Prestiti e Anticipazioni attive”.

Partecipazioni e quote € 12.449,10

Consistenza iniziale all’1.01.20	€ 12.450,23
Rivalutazioni 2020	0,00
Svalutazioni e alienazioni 2020	-1,13
Consistenza finale al 31.12.20	€ 12.449,10

Durante l’anno sono state vendute le quote di Job Camere.

Prestiti ed anticipazioni attive € 1.529.090,67

Consistenza iniziale all’1.01.20	€ 299.090,67
Restituzione fondi 2020	-270.000,00
Incremento 2020	1.500.000,00
Consistenza finale al 31.12.20	€ 1.529.090,67

La voce è costituita da quanto residua della misura avviata nel 2014 per favorire la liquidità delle piccole e medie imprese, attraverso il sostegno all’accesso al credito in collaborazione con i Confidi valdostani destinando uno stanziamento complessivo di euro 500.000,00 con moltiplicatore tre. Tale importo risulta ancora a credito alla data del 31/12/2020 per euro 29.090,67 e dalla misura adottata per sostenere le imprese nell’affrontare la crisi economica derivante dall’emergenza epidemiologica da

COVID-19, avviata nel corso del 2020 in collaborazione con la Regione autonoma Valle d'Aosta, per un importo complessivo di euro 1.500.000,00.

#### IV. Rimanenze di magazzino

Rimanenze di magazzino € 171,63

Consistenza iniziale all'1.01.20	€ 288,49
Variazioni delle rimanenze	- 116,86
Consistenza finale al 31.12.20	€ 171,63

#### V. Ammontare e variazioni dei crediti di funzionamento

Crediti da diritto annuale

(al netto del fondo svalutazione) € 67.300,61

Consistenza iniziale all'1.01.20	€ 90.779,00
Incrementi (credito al netto del fondo 2020)	53.755,24
Decrementi (incassi anni precedenti)	-77.233,63
Consistenza finale al 31.12.20	€ 67.300,61

Il valore degli incrementi, pari a € 53.755,24, è dato dall'annualità 2020 (€ 343.483,96) al netto della relativa svalutazione dell'84,35% per quanto riguarda il credito da diritto annuale (percentuale derivante dall'applicazione delle circolari ministeriali in materia) pari a 289.728,72.

Il decremento, di € 77.233,63, si riferisce agli incassi del diritto annuale avvenuti durante il 2020 e relativi agli anni dal 2009 al 2019 per l'importo di 127.030,26 al netto degli utilizzi dei fondi svalutazione dei diversi anni dal 2009 al 2019 che ammonta a € 47.459,38 e all'aumento del credito del diritto annuale dal 2017 al 2019 per euro 16.358,88 al netto della svalutazione per € 14.021,63.

L'origine e la movimentazione del credito da diritto annuale e del relativo fondo di svalutazione è indicato nelle tabelle di seguito riportate:

Crediti da diritto annuale (valore nominale) € 3.745.278,66

Consistenza iniziale all'1.01.20	€ 3.512.466,08
----------------------------------	----------------

Incrementi	359.842,84
Decrementi	- 127.030,26
Consistenza finale al 31.12.20	€ 3.745.278,66

L'incremento, pari a € 359.842,84 , è dovuto al nuovo credito da diritto annuale 2020 per € 343.483,96 e all'aumento del credito del diritto annuale dal 2017 al 2019 per € 16.358,88.

I decrementi, pari a € 127.030,26, sono dati dagli incassi dei crediti del diritto annuale del 2013 e dal 2016 al 2019 per € 95.749,92, dagli incassi relativi agli anni 2009-2012 e 2014-2015 per € 31.280,34 rilevati come sopravvenienza attiva in quanto il credito è stato svalutato del 100% negli anni precedenti.

Dettaglio Fondo svalutazione crediti € 3.677.978,05

Consistenza iniziale all' 1.01.20	€ 3.421.687,08
Incrementi	303.750,35
Decrementi	-47.459,38
Consistenza finale al 31.12.20	€ 3.677.978,05

L'incremento del fondo è dovuto dalla svalutazione dell' 84,35% del credito da diritto annuale 2020, che ammonta ad euro 289.728,72 e dalla medesima svalutazione degli aumenti dei crediti da diritto annuale dall'anno 2017 all'anno 2019 per importo di 14.021,63.

La percentuale di svalutazione è stata determinata ottemperando a quanto stabilito al punto 1.4.) "Accantonamento al fondo svalutazione crediti" della circolare del Ministero dello Sviluppo Economico n. 3622/C del 5 febbraio 2009, come di seguito riportato: "L'importo che rileva la presumibile perdita su crediti da accantonare annualmente al fondo svalutazione crediti è stabilito applicando all'ammontare del valore nominale dei crediti derivanti da diritto annuale, sanzioni e interessi la percentuale media di mancata riscossione degli importi del diritto relativi alle ultime due annualità per le quali si è proceduto all'emissione dei ruoli esattoriali; la percentuale è calcolata al termine dell'anno successivo alla loro emissione".

Il decremento del fondo svalutazione crediti per incassi avvenuti nel 2020 è relativo a:

- € 8.446,28 per utilizzo fondo svalutazione per crediti del 2019
- € 5.145,33 per utilizzo fondo svalutazione per crediti del 2018;
- € 279,91 per utilizzo fondo svalutazione per crediti del 2017;
- € 2.307,52 per utilizzo fondo svalutazione per crediti del 2016
- € 16.161,31 per utilizzo fondo svalutazione per crediti degli anni 2014-2015, rilevati a sopravvenienza attiva;
- € 15.119,03 per utilizzo fondo svalutazione per crediti degli anni dal 2009 al 2012, rilevati a sopravvenienza attiva.

Crediti verso organismi regionali,  
nazionali e comunitari

€ 836.287,55

Consistenza iniziale all' 1.01.20	€ 734.186,78
Incrementi 2020	115.871,62
Decrementi 2020	- 13.770,85
Consistenza finale al 31.12.20	€ 836.287,55

La voce è composta principalmente dai crediti sotto indicati nei confronti:

- della Regione, per € 480.727,59 quale somma di competenza 2019 relativa al credito per il progetto VDA Passport e per € 79.042,56 quale somma di competenza del 2018 per il medesimo progetto, di € 14.500,00 derivanti dal progetto Pitem Circuito competenza 2019 e € 27.000,00 di competenza 2020 per il medesimo progetto.
- di Unioncamere, ammontano a € 187.132,40 di cui € 34.344,82 quale rimborso per l'Albo gestori ambientali per l'anno 2019, € 40.555,28 di competenza del 2018, € 42.515,39 di competenza del 2017, e € 58.475,72 di competenza del 2016. Inoltre sono presenti € 2.983,70 per il progetto Excelsior anno 2020, € 5.250,00 come saldo Convenzione per la metrologia legale e € 3.007,59 quale rimborso Sisprint 2020.

Crediti vari

€ 102.954,28

Consistenza iniziale all' 1.01.20	€ 89.901,51
Incrementi 2020	1.148.139,26
Decrementi 2020	- 1.135.086,49
Consistenza finale al 31.12.20	€ 102.954,28

La voce è composta da: crediti v/clienti, crediti per servizi c/terzi (crediti per bollo virtuale) crediti diversi (comprendenti interessi attivi maturati sul conto corrente bancario e crediti per diritto annuale versato erroneamente ad altre Camere di Commercio dal 2011) e da erario c/IVA (che comprende la liquidazione periodica e L'iva a debito su vendite Split Payment).

## VI. Disponibilità liquide

=====

C/c Tesoreria presso la Banca d'Italia € 4.941.147,10

Consistenza iniziale all'1.01.20	€ 6.451.496,88
Consistenza finale al 31.12.20	€ 4.941.147,10

Il dato rappresenta il saldo del conto corrente presso la Tesoreria Unica della Banca d'Italia, come da verifica di cassa al 31.12.2020.

Banca c/incassi da regolarizzare € 972,88

Il dato è costituito dai crediti derivanti da incassi da sportello commerciali ed istituzionali che si riferiscono al 31.12.2020, ma depositati nel 2021.

C/c postale € 239,87

Consistenza iniziale all'1.01.20	€ 1.599,60
Incrementi 2020	1.186,53
Decremento 2020	-2.546,26
Consistenza finale al 31.12.20	€ 239,87

L'importo è dato dalla somma dei saldi al 31.12.2020 del ccp n° 64015530 per euro 370,11 (conto generale) e del ccp n° 64118813 per euro -130,24 (conto specifico dedicato all'incasso del diritto annuo albo smaltitori).

Cassa minute spese € 0,00

Consistenza iniziale all'1.01.20	€ 0,00
Movimentazioni 2020	3.789,99
Consistenza finale al 31.12.20	€ 0,00

Il saldo al 31/12/2020 risulta pari a zero in quanto è stato effettuato il versamento dell'intera somma della cassa economale presso la Banca di Credito Cooperativo valdostana.

Carta di credito prepagata € 2.500,00

Consistenza iniziale all'1.01.20	€ 2.500,00
Incrementi 2020	1.537,77
Decrementi 2020	-1.537,77
Consistenza finale al 31.12.20	€ 2.500,00

Il saldo al 31/12/2020 risulta pari a euro 2.500,00 in quanto alla fine dell'anno la carta di credito non è stata scaricata.

## VII. Ratei e Risconti

### Ratei e Risconti attivi

Risconti attivi € 7.261,92

Consistenza iniziale all'1.01.20	€ 7.023,92
Incrementi 2020	7.261,92
Decrementi 2020	-7.023,92
Consistenza finale al 31.12.20	€ 7.261,92

L'incremento, pari a € 7.261,92, è costituito da risconti attivi derivanti dalle polizze assicurative e abbonamenti a giornali e riviste. Il decremento, pari a € 7.023,92, si riferisce alla chiusura dei risconti rilevati nel 2019.

Ratei attivi: Voce pari a 0.

### Ratei e risconti passivi

Risconti passivi € 41.535,72

Consistenza iniziale all'1.01.20	€ 4.332,66
Incrementi 2020	37.845,97
Decrementi 2020	- 642,91
Consistenza finale al 31.12.20	€ 41.535,72

Al fine di rispettare il principio di competenza economica, la cui conseguenza è la correlazione costi-ricavi, si è provveduto ad imputare nell'anno 2020 la quota di

ricavo correlata ai costi di competenza dello stesso per le attività connesse alla realizzazione del progetto Pid finanziato con l'incremento del 20% del diritto annuale. La restante quota del provento è di competenza dell'esercizio successivo e quindi è stata rinviata al 2021 mediante rilevazione di apposito risconto passivo.

Per quanto riguarda il progetto Crisi di impresa non ci sono stati costi nel 2020. Nelle more dell'entrata in vigore della normativa istitutiva dell'OCRI e relativa alla crisi d'impresa posticipata al 1° settembre 2021, infatti, il progetto è stato rivisto e la sua attuazione ha richiesto approfondimenti con una società del sistema camerale per individuare un possibile percorso di assistenza e accompagnamento delle imprese che favorisca una maggiore diffusione della cultura e gestione finanziaria calato sulla realtà valdostana. Si è, pertanto, proceduto alla sola rilevazione del risconto passivo. Per quanto riguarda, infine, il progetto Progetto europeo Piter Parcours i costi relativi al 2020 sono stati imputati all'anno di competenza lasciando la somma residua ascritta a risconto passivo.

Ratei passivi	€ 1.601,02
Consistenza iniziale all'1.01.19	€ 1.601,02
Incrementi	1.601,02
Decrementi	- 1.601,02
Consistenza finale al 31.12.19	€ 1.601,02

La voce si riferisce al rateo passivo derivante dalla quota di competenza del 2020 dell'indennità redazionale dell'addetto stampa.

### VIII. Ammontare e variazioni dei debiti

=====

- a. Mutui passivi: Voce pari a 0.
- b. Prestiti ed anticipazioni passive Voce pari a 0.
- c. Debiti di funzionamento:

Debiti V/Fornitori	€ 423.723,74
Consistenza iniziale all'1.01.20	€ 726.087,54
Incrementi 2020	1.437.372,23
Decrementi 2020	- 1.739.736,03
Consistenza finale al 31.12.20	€ 423.723,74

Trattasi di debiti verso fornitori istituzionali e commerciali e debiti verso fornitori per fatture e documenti da ricevere.

Debiti V/Organi nazionali e comunitari € 11.500,00

Consistenza iniziale all'1.01.20	€ 0,00
Incrementi 2020	11.500,00
Decrementi 2020	0,00
Consistenza finale al 31.12.20	€ 11.500,00

La somma si riferisce alla restituzione ad Unioncamere della somma anticipata per il "Progetto Orientamento domanda e offerta di lavoro" a valere sul fondo perequativo 2017/2018 per il quale è stato disposto il rinvio in relazione all'inizio dell'emergenza sanitaria Covid-19.

Debiti tributari e previdenziali € 14.667,44

Consistenza iniziale all'1.01.20	€ 24.981,09
Incrementi 2020	774.449,03
Decrementi 2020	- 784.762,68
Consistenza finale al 31.12.20	€ 14.667,44

La consistenza finale è dovuta principalmente ai debiti per ritenute previdenziali ed assistenziali a carico della Chambre, per i debiti verso erario per il meccanismo dello split payment e per i debiti fiscali (Irpef).

Debiti V/Dipendenti € 73.056,01

Consistenza iniziale all'1.01.20	€ 79.569,73
Incrementi 2020	1.157.774,20
Decrementi 2020	-1.164.287,92
Consistenza finale al 31.12.20	€ 73.056,01

L'importo finale si riferisce al debito per i premi del personale dipendente (FUA) e dirigente (retribuzione di risultato) nonché per indennità varie, rimborsi spese trasferte, straordinari e ferie maturate e non godute nel corso del 2020.

Debiti V/Organi istituzionali/statutari € 510,00

Consistenza iniziale all'1.01.20	€ 10.963,00
----------------------------------	-------------



Incrementi 2020	19.825,40
Decrementi 2020	- 30.278,40
Consistenza finale al 31.12.20	€ 510,00

Trattasi di spettanze maturate dai vari componenti delle commissioni istituzionali per le quali il pagamento è stato effettuato nel corrente esercizio.

Debiti Diversi € 102.238,85

Consistenza iniziale all'1.01.20	€ 88.418,68
Incrementi 2020	33.266,63
Decrementi 2020	- 19.446,46
Consistenza finale al 31.12.20	€ 102.238,85

Il mastro comprende, tra gli altri, i debiti diversi per rimborso diritti (comprensivi di interessi e sanzioni) erroneamente versati dagli utenti e dovuti ad altre CCIAA.

#### IX. Trattamento di fine rapporto

=====

Trattamento Fine Rapporto € 1.131.544,08

Consistenza iniziale all'1.01.20	€ 1.103.467,92
Accantonamenti 2020	78.076,16
Utilizzo fondo 2020	- 50.000,00
Consistenza finale al 31.12.20	€ 1.131.544,08

Trattasi del debito per TFR maturato nei confronti dei dipendenti della Chambre. Si è provveduto ad accantonare la quota maturata dai dipendenti a titolo di TFR per il 2020 pari ad € 78.076,16 e a liquidare l'importo di € 50.000,00 quale indennità di fine servizio ad una dipendente.

#### X. Fondi per Rischi ed Oneri

=====

Fondo rischi ed oneri € 488.629,26

Consistenza iniziale all'1.01.20	€ 413.443,51
Incrementi 2020	275.768,91
Decrementi 2020	- 200.583,16

Consistenza finale al 31.12.20	€ 488.629,26
--------------------------------	--------------

Trattasi dell'accantonamento ordinario di risorse finanziarie derivanti dalla gestione contabile della sezione regionale della Valle d'Aosta dell'Albo nazionale gestori ambientali per le attività di cui all'art. 212, c. 8, del Dlgs.vo 152/2006 (come da determina dirigenziale dell'area anagrafe e certificazione n. 29 del 29/03/2011) per complessivi euro 58.973,41. Inoltre nel Fondo sono presenti le somme necessarie a garantire la copertura dei costi stimati per il mancato rientro degli importi relativi alle misure di sostegno al credito alle piccole e medie imprese per euro 280.000,00 (25.000,00 per la misura avviata nel 2014 e 255.000,00 per la misura avviata nel 2020), gestito attraverso i Confidi. Sono altresì presenti le somme necessarie a far fronte alla complessità nel riconoscimento degli oneri del progetto europeo VDA Passport, e per i progetti Pitem Parcours e Tipycalp per complessivi euro 78.687,47. Sono, infine presenti, tra gli altri, le somme relative al fondo per eventuali spese o debiti che potrebbero ancora derivare dalla liquidazione della Soc. Attiva s.r.l per euro 18.533,90, nonché quelle derivanti da oneri per rinnovo contrattuale dei dipendenti per euro 37.712,73.

A seguito della sentenza della Corte Costituzionale n.169/2020 relativa al giudizio di legittimità costituzionale con la quale sono state dichiarate non fondate le questioni sollevate in relazione alla riforma del sistema camerale, di fatto confermandone la vigenza, e all'entrata in vigore, nel mese di febbraio 2020 del decreto del Ministro dello Sviluppo economico relativo al rimborso delle spese dei componenti degli organi camerali, in assenza di normazione regionale è stato azzerato il Fondo accantonamento a favore dei componenti degli organi istituito in attesa di tale definizione giurisdizionale.

## XI. Patrimonio netto

=====	
Patrimonio netto	€ 5.272.489,64
Avanzi patrimonializzati anni precedenti	€ 5.301.803,98
Disavanzo d'esercizio 2020	-29.314,34
Riserve da partecipazioni	0,00
Consistenza finale al 31.12.20	€ 5.272.489,64

## **XII. Proventi e Oneri straordinari**

=====

Proventi finanziari € 1.060,53

I proventi finanziari sono composti dagli interessi attivi sul c/c presso l'Istituto Cassiere per € 48,10 e dagli interessi per maggiore rateazione per ritardato pagamento delle cartelle per € 1.012,43.

Proventi straordinari € 253.235,21

L'importo è relativo alle sopravvenienze attive verificatesi nel 2020, tra le quali le più significative sono di seguito riportate:

- Euro 169.250,50 riduzione fondo accantonamento a favore dei componenti degli organi;
- Euro 48.980,16 incassi diritto annuale, sanzioni ed interessi su crediti diritto annuale a ruolo svalutati ormai del 100%;
- Euro 20.000,00 riduzione fondo rischi sulla misura di sostegno al credito attraverso i Confidi.

Oneri straordinari € 16.523,31

L'importo è relativo alle sopravvenienze passive verificatesi nel 2020 tra le quali le più significativa e di seguito riportata:

- Euro 2.788,85 regolarizzazione commissione 2° quadrimestre.
- Euro 2.779,43 sopravvenienze passive da diritto annuale, sanzioni e interessi;
- Euro 2.352,62 regolarizzazione Siae.

## **XIII. Fatti di rilievo intervenuti dal 31 dicembre 2020 e fino all'approvazione del bilancio consuntivo – Articolo 23 DPR 254/2005.**

=====

Non sono intervenuti fatti di rilievo incidenti sul bilancio d'esercizio 2020 dopo il 31 dicembre 2020 e prima dell'approvazione del presente bilancio.

## PARTE II

### I. Partecipazioni possedute dalla Chambre

ART. 23 D.P.R 254/2005

#### ELENCO PARTECIPAZIONI POSSEDUTE DALLA CHAMBRE AL 31 DICEMBRE 2020

Ragione sociale	capitale sociale deliberato	capitale sociale sottoscritto	capitale sociale versato	quota nominale posseduta dalla Chambre	quota patrimoniale posseduta dalla Chambre	% quote possedute dalla Chambre	risultato economico bilancio 2019	risultato economico bilancio 2018	risultato economico bilancio 2017	risultato economico bilancio 2016
IC OUTSOURCING S.C.R.L.	€ 372.000,00	€ 372.000,00	€ 372.000,00	€ 0,63	€ 0,64	0,00017	447.610,00	31.042,00	152.095,00	120.258,00
Infocamere S.c.p.A.	€ 17.670.000,00	€ 17.670.000,00	€ 17.670.000,00	€ 3,10	€ 3,10	0,00002	106.067,00	252.625,00	338.487,00	643.020,00
Borsa Merci Telematica Italiana	€ 2.387.372,16	€ 2.387.372,16	€ 2.387.372,16	€ 2.996,20	€ 2.996,20	0,12550	70.242,00	2.976,00	26.776,00	2.335,00
Centro Estero per l'Internazionalizzazione Piemonte	€ 250.000,00	€ 250.000,00	€ 250.000,00	€ 2.500,00	€ 2.577,00	1,03080	1.592,00	50,00	2.609,00	2.739,00
Ecocerved srl	€ 2.500.000,00	€ 2.500.000,00	€ 2.500.000,00	€ 1.000,00	€ 1.023,22	0,04093	185.153,00	215.412,00	256.922,00	177.233,00
DINTEC (Consorzio per l'innovazione tecnologica) s.c.r.l.	€ 551.473,09	€ 551.473,09	€ 551.473,09	€ 890,00	€ 1.348,20	0,24447	57.347,00	32.552,00	4.766,00	7134,00
Retecamere s.c.r.l. in liquidazione	€ 242.356,34	€ 242.356,34	€ 240.991,35	€ 500,00	€ 68,28	0,02817	N.D	n.d.	-3.233,00	-6.392,00
Tecnoservicecamere s.c.p.a.	€ 1.318.941,00	€ 1.318.941,00	€ 1.318.941,00	€ 4.059,17	€ 4.609,80	0,34951	155.837,00	104.690,00	71.278,00	139.017,00
INVA S.p.A.	€ 5.100.000,00	€ 5.100.000,00	€ 5.100.000,00	€ 500,00	€ 500,00	0,00980	240.682,00	560.137,00	656.668,00	418.213,00

**FONTE:**  
**REGISTRO IMPRESE**



# **RELAZIONE SULLA GESTIONE E SUI RISULTATI DEL BILANCIO D'ESERCIZIO 2020**

## *Indice*

Premessa.....	3
1      Introduzione .....	4
1.1 Il contesto esterno .....	4
1.2 Il contesto interno .....	11
2      Relazione sui risultati.....	13
2.1 Affari generali .....	13
2.2 Attività anagrafica, di certificazione, osservazione economica, ambiente e risorse umane.....	16
2.3 Attività di regolazione del mercato.....	18
2.4 Supporto alle imprese e sviluppo del territorio .....	19
2.4.1 Valorizzazione del patrimonio culturale, sviluppo e promozione del turismo .....	19
2.4.2 Convenzioni con Regione.....	23
Interreg V-A Francia-Italia (ALCOTRA - 2014 - 2020) PITEM - CLIP Cooperazione per L’Innovazione aPplicata .....	23
Animazione tecnologica di carattere economico a favore del sistema delle imprese - S324	
2.4.3 Sostegno alla competitività di imprese e territori per la preparazione ai mercati internazionali e per l’internazionalizzazione delle PMI .....	24
2.5 Alternanza scuola lavoro e orientamento al lavoro e alle professioni.....	26
2.6 Misure per fronteggiare l’impatto sull’economia valdostana dell’emergenza COVID- 19 26	
2.7 Spese sostenute articolate per missioni e programmi .....	27

Allegato 1: Piano degli indicatori e dei risultati attesi – PIRA – 2020 consuntivo

Allegato 2: Consuntivo dei proventi, degli oneri e degli investimenti

Allegato 3: Consuntivo 2020 - Art. 24 DPR 254/2005

Allegato 4: Attestazione dei tempi di pagamento 2020

## **Premessa**

La presente relazione - redatta in adempimento dell'art. 24, comma 1. del D.P.R. 2 novembre 2005, n. 254, recante "Regolamento per la disciplina della gestione patrimoniale e finanziaria delle Camere di commercio", rappresenta il documento a corredo del bilancio d'esercizio in cui sono individuati i risultati conseguiti rispetto agli obiettivi e ai programmi prefissati dal Consiglio con la relazione previsionale e programmatica. Nella stessa sono state introdotte altre informazioni correlate con il raggiungimento del risultato economico e ritenute di particolare interesse.

Alla Relazione è allegato, così come previsto dal citato articolo 24 al secondo comma, il Consuntivo dei proventi degli oneri e degli investimenti (Allegato A).

## 1 Introduzione

Questa sezione della relazione è illustrato il quadro entro il quale l'ente ha operato nel corso del 2020, da un lato fornendo i dati economici del territorio di riferimento, dall'altro mediante la presentazione delle attività istituzionali a cornice e supporto all'operato della Chambre.

### 1.1 *Il contesto esterno*

Secondo l'analisi congiunturale della Banca d'Italia diffusa nel novembre 2020, nella prima metà dell'anno l'attività economica ha registrato una contrazione di eccezionale intensità, in concomitanza con le misure di sospensione disposte in primavera e il drastico ridimensionamento della domanda interna ed estera. Il calo è stato diffuso a tutti i settori; quelli del commercio, dei trasporti così come accoglienza e ristorazione hanno risentito in misura particolarmente rilevante della riduzione dei flussi turistici e della flessione dei consumi.

Nel terzo trimestre il quadro economico ha segnato un graduale miglioramento. Il recupero del movimento turistico nei mesi estivi, seppur parziale, è stato significativo, in particolare per la componente nazionale. È rimasto invece molto contenuto quello di viaggiatori stranieri. Il commercio e la ristorazione hanno beneficiato anche delle maggiori presenze di coloro che hanno soggiornato presso case private.

È tornato a crescere il traffico di autoveicoli sulle autostrade e nei trafori regionali. Nell'industria le imprese hanno segnalato un miglioramento dell'attività produttiva e del clima di fiducia. Nelle costruzioni, dopo la riapertura dei cantieri nel mese di maggio, l'attività ha ripreso ad aumentare sia nel comparto privato sia in quello delle opere pubbliche.

La crisi innescata dalla pandemia ha determinato nel primo semestre anche un deterioramento delle condizioni del mercato del lavoro. La contrazione dell'occupazione, molto elevata nel secondo trimestre, è stata più intensa della media nazionale per l'elevato peso del comparto del commercio, alberghi e ristoranti e delle tipologie contrattuali stagionali e autonome; l'impatto sul lavoro alle dipendenze, d'altro lato, è stato mitigato dal blocco dei licenziamenti e dal ricorso eccezionalmente ampio agli strumenti di integrazione



salariale.

La crisi pandemica ha avuto un impatto rilevante anche sulla dinamica del credito al settore privato non finanziario. I prestiti alle famiglie hanno registrato un marcato rallentamento nel primo semestre, in connessione con la contrazione dei consumi e delle compravendite immobiliari; quelli alle imprese sono ancora diminuiti, ma in misura meno accentuata rispetto al 2019, beneficiando degli interventi straordinari del Governo e delle altre autorità nazionali e internazionali. Il miglioramento della dinamica del credito alle aziende è stato più marcato per quelle di minori dimensioni, che nei mesi estivi hanno registrato un aumento dei finanziamenti.

## Commercio estero

La diffusione della pandemia di Covid-19 ha causato una brusca contrazione del commercio internazionale, che si è riflessa in misura rilevante sulle vendite all'estero delle imprese valdostane. Nei primi 6 mesi del 2020 le esportazioni regionali sono diminuite del 31,0 per cento, circa il doppio rispetto alla riduzione registrata in Italia. Tale andamento è riconducibile prevalentemente al forte calo dell'export di prodotti siderurgici, che in regione costituisce quasi il 60 per cento di quello totale. La diminuzione ha comunque interessato anche gli altri principali settori (fig. 2.5.b).

### Esportazioni – andamento 2014-2020 e composizione per settori



Fonte: Istat. Valori a prezzi correnti.  
(1) Dati mensili destagionalizzati. – (2) Dati trimestrali.

Fonte: elaborazione Banca d'Italia su dati Istat

Le vendite all'estero si sono ridotte in misura particolarmente intensa tra marzo e aprile, per tornare a crescere nei due mesi successivi; a giugno, ultimo mese di disponibilità dei dati, esse erano tuttavia ancora inferiori di quasi un quarto rispetto allo stesso periodo dell'anno precedente (fig. 2.5.a).

Per quanto riguarda le aree geografiche di destinazione, il calo è stato maggiore nei paesi extra UE, soprattutto in Svizzera (tav. a2.5). Tra i paesi UE, la contrazione è stata più contenuta in Francia.

## **Il mercato del lavoro**

L'emergenza sanitaria e i provvedimenti di sospensione delle attività economiche si sono riflessi negativamente sul mercato del lavoro: nella media del primo semestre l'occupazione è diminuita del 2,9 per cento (-1,7 nella media nazionale; -1,5 in quella del Nord Ovest); il tasso di occupazione è sceso di 1,5 punti percentuali, al 67,6 per cento. Le ore lavorate sono calate in misura ancora più rilevante, del 18,0 per cento rispetto allo stesso periodo dell'anno precedente.

L'andamento complessivo dell'occupazione è il risultato di una lieve contrazione nei primi tre mesi dell'anno, a cui ha fatto seguito una più significativa diminuzione nel secondo trimestre (-5,6 per cento), di entità superiore a quelle medie del Paese e del Nord Ovest (fig. 3.1.a).

Il peggiore andamento in regione ha riflesso una struttura produttiva più orientata sui settori legati al turismo, maggiormente esposti ai provvedimenti di contrasto all'epidemia e alla caduta della domanda. In tali comparti inoltre è maggiore la presenza dei lavoratori con contratti a termine (soprattutto stagionali) e di quelli autonomi, che sono stati più colpiti dagli effetti della crisi.

La perdita di addetti nel settore del commercio, alberghi e ristoranti è stata infatti particolarmente intensa (tav. a3.1).

## Occupazione e disoccupazione – 2010-2020

Figura 3.1



Fonte:elaborazione Banca d'Italia su dati Istat

Il ricorso alla Cassa integrazione guadagni (CIG) e agli altri strumenti di integrazione salariale è stato molto ampio e ha consentito di contenere le ricadute negative sull'occupazione. Le ore di CIG autorizzate nei primi 9 mesi dell'anno hanno raggiunto un massimo storico, superando i 4 milioni, oltre 50 volte il valore del 2019 (tav. a3.2).

A partire da aprile sono stati utilizzati in maniera significativa anche i Fondi di integrazione salariale (FIS). La copertura offerta complessivamente da tutti questi strumenti da aprile a settembre in rapporto al numero di dipendenti privati del settore non agricolo è stata pari in media a 250 ore (tav. a3.3), di cui circa 155 riconducibili alle varie forme di CIG e 95 ai FIS, con picchi di 475 e 365 ore rispettivamente nell'industria e nel commercio.

Si è intensificata la crescita delle domande di prestazione della Nuova Assicurazione Sociale per l'Impiego (NASpi), aumentate del 12,6 per cento nei primi 8 mesi del 2020 rispetto allo stesso periodo dell'anno precedente.

### Credito

Secondo il report di Banca d'Italia A partire dal secondo trimestre l'andamento del credito al settore privato non finanziario in Valle d'Aosta ha iniziato a migliorare, riflettendo la dinamica dei prestiti alle imprese (fig. 4.1.a), in particolare a quelle di minori dimensioni.

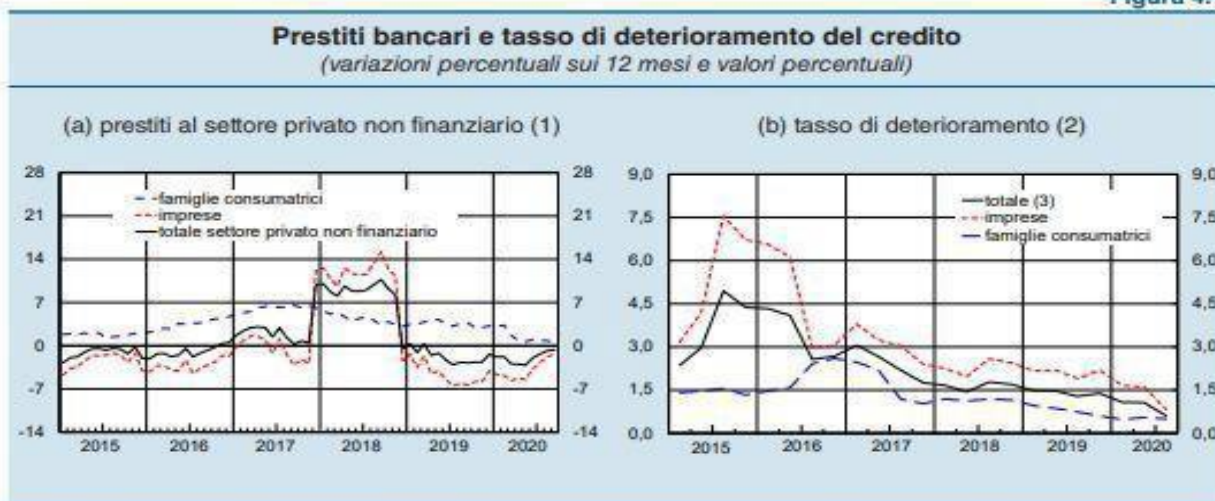
Alle richieste di finanziamenti da parte delle aziende per fronteggiare l'accresciuto fabbisogno di liquidità hanno corrisposto le misure di sostegno al credito varate dal Governo e dalle altre autorità quale sostegno per affrontare la crisi pandemica. I prestiti alle famiglie hanno invece rallentato, risentendo della flessione dei consumi e delle compravendite immobiliari. Nel complesso i prestiti al settore privato non finanziario sono diminuiti nello scorso giugno del 2,0 per cento (-2,9 nel marzo precedente).

Per quanto concerne la qualità del credito, i rischi di un deterioramento in seguito alla crisi pandemica sono stati per ora contenuti dalle misure dirette (moratorie e garanzie) e indirette (come sussidi, contributi a fondo perduto e Cassa integrazione guadagni) varate dal Governo e dalla Regione in supporto a famiglie e imprese, oltre che dall'utilizzo da parte delle banche dei margini di flessibilità sulla classificazione dei prestiti consentiti dalla normativa vigente.

Nella media dei 4 trimestri terminati a giugno del 2020 il flusso di nuovi crediti deteriorati sul totale dei finanziamenti (tasso di deterioramento) si è attestato all'1,1 per cento, 0,3 punti percentuali in meno rispetto al dicembre del 2019 e ben al di sotto dei livelli già contenuti del 2007, prima dell'insorgere della crisi finanziaria globale. In base a dati ancora provvisori, nello scorso mese di settembre l'indicatore si sarebbe attestato allo 0,6 per cento.

### Prestiti alle imprese 2014-2020

Figura 4.1



Fonte: segnalazioni di vigilanza e Centrale dei rischi.  
 (1) I dati includono le sofferenze e i pronti contro termine. I dati tra il 2017 e il 2018 risentono di alcune operazioni straordinarie di elevato ammontare. I dati di settembre 2020 sono provvisori. – (2) Flussi di nuovi prestiti deteriorati rettificati in rapporto alle consistenze dei prestiti non deteriorati rettificati alla fine del periodo precedente. I valori sono calcolati come medie dei 4 trimestri terminanti in quello di riferimento. I dati di settembre 2020 sono provvisori. – (3) Il totale include le Amministrazioni pubbliche, le istituzioni senza scopo di lucro al servizio delle famiglie e le unità non classificabili o non classificate.

Fonte: Bancad'Italia

Nei primi 6 mesi del 2020 la crescita dei depositi bancari delle famiglie e delle imprese valdostane si è marcatamente rafforzata, al 7,8 per cento sui 12 mesi (3,0 nel dicembre scorso).

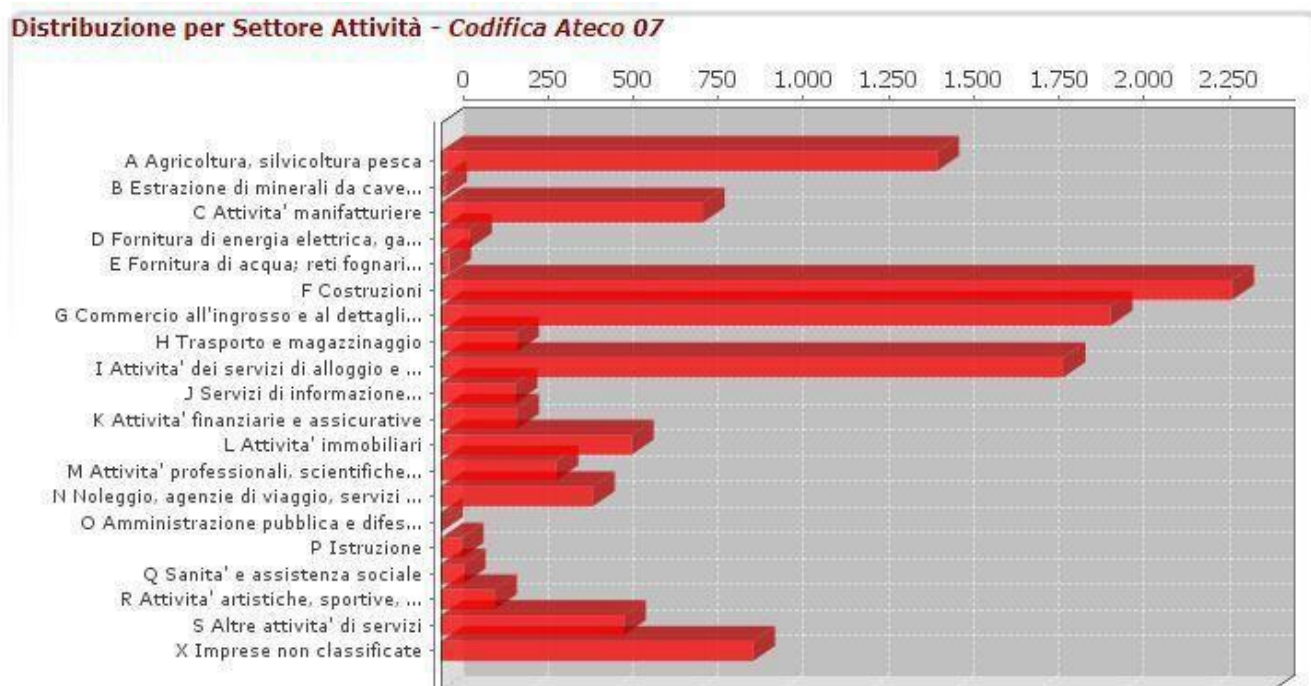
L'andamento è riconducibile soprattutto alla significativa accelerazione dei depositi delle aziende, che ha riflesso verosimilmente l'accumulo di riserve a scopo precauzionale.

Anche la crescita dei depositi delle famiglie si è intensificata dal mese di marzo, in connessione con il calo dei consumi seguito al lockdown.

Nel terzo trimestre, in base a dati ancora provvisori, la crescita sui 12 mesi dei depositi sarebbe ulteriormente salita per le imprese, al 20,6 per cento, mentre si sarebbe lievemente indebolita per le famiglie (5,6 per cento).

Le **imprese registrate al 31.12.2020** ammontano a 12.212 con un calo del 0,9% rispetto allo stesso periodo del 2019 (la diminuzione rispetto al 2018 era stata dell'0,3%).

La dinamica di iscrizioni e cancellazioni evidenzia un saldo ancora negativo (-2 imprese) ma appare opportuno segnalare il significativo calo nel numero delle nuove imprese, scese a 605 dalle 711 del 2019 (-14,9%), così come delle cancellazioni, passate dalle 722 del 2019 alle 607 del 2020 (-15,9%). Il tasso di crescita si attesta sul -0,02%, migliore del -0,09% registrato nel 2019 e identico a quanto registrato nel 2018. (Il tasso a livello nazionale è





dello 0,32% contro lo 0,44% del 2019).

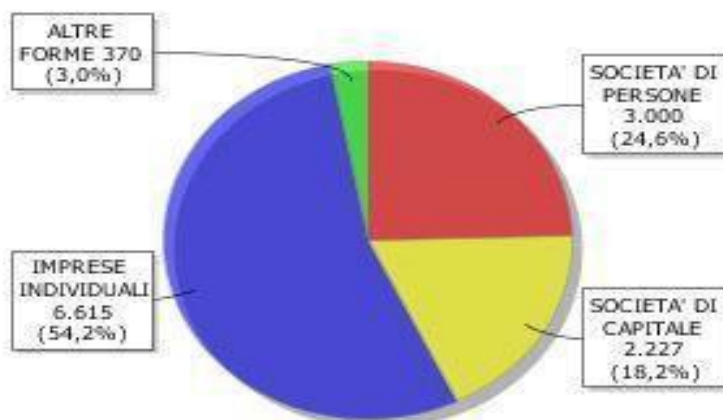
Analizzando i differenti settori economici, si evidenzia il calo del settore del commercio (-2,1% e -43 imprese) e delle costruzioni (-1,9% e -46 imprese). A questi si affiancano, il comparto dell'industria (-1,7% e -15 imprese) e, per la prima volta da diversi trimestri, anche il comparto turistico (-0,7% e -12 imprese).

Segno positivo, invece, per il comparto dei servizi alle imprese, che registra una crescita dello 0,7% rispetto al 2019, con aumento di 11 nuove imprese, così come del comparto agricolo (+0,8% e +11 imprese).

Dal punto di vista delle forme giuridiche si segnala la crescita del numero delle società di capitale (+46 imprese con un tasso di crescita di +2,11%). In calo invece le società di persone (-34 imprese e tasso di crescita -1,12%), così come le ditte individuali (-12 imprese e tasso di crescita -0,18%).

#### Imprese registrate per classe di natura giuridica. Anno 2020.

Fonte: RI



Per quanto riguarda il comparto artigianale lo stock registrato al termine del 2020 è di 3.530 imprese con un calo di 67 unità (nel 2019 erano state 23). Il calo più significativo si registra nel comparto edile (-2,1% contro il -1,3% dello scorso anno).

## *1.2 Il contesto interno*

Il 2020 è stato caratterizzato sull'intero territorio nazionale dallo stato di emergenza, dichiarato con la delibera del Consiglio dei Ministri del 31 gennaio 2020, e attualmente in corso, in conseguenza della pandemia dichiarata dall'OMS da COVID-19, nell'ambito della quale si sono susseguiti diversi provvedimenti che limitano la possibilità di spostamento, hanno introdotto il distanziamento sociale obbligatorio e ancora oggi limitano l'operatività di molte realtà economiche o ne impongono la chiusura.

Nei mesi di marzo, aprile e, in parte a maggio 2020, tutte le attività economiche non ritenute essenziali per un prolungato periodo di tempo sono state chiuse. Dopo una fase di riapertura graduale, durante il periodo estivo, nei mesi autunnali c'è stata una recrudescenza della pandemia che ha portato a nuove chiusure e restrizioni, particolarmente incisive per la realtà alpine.

Questa grave situazione ha prodotto e continua a produrre pesanti e gravi ripercussioni su tutti i settori economici, pertanto nel 2020 lo sforzo primario della Chambre è stato quello di garantire i servizi e di investire nel sostegno del tessuto economico e così sarà anche per il 2021.

Il 2020 è stato inoltre caratterizzato dalle difficoltà operative derivanti dalle misure adottate per il contenimento della situazione epidemiologica finalizzate a ridurre la presenza dei dipendenti negli uffici e ad evitare il loro spostamento. Fino alla cessazione dello stato di emergenza epidemiologica da COVID-19, il lavoro agile è la modalità ordinaria di svolgimento della prestazione lavorativa per la pubblica amministrazione, graduando le presenze in relazione agli indici di contagio e alla normativa di riferimento che, durante l'anno, è cambiata numerose volte.

In un primo periodo è stato necessario organizzare, sostanzialmente, tutto il lavoro da remoto, successivamente, non appena possibile (24/05/2020), sono stati riaperti gli sportelli agli utenti, prima su appuntamento e poi con libero accesso, cercando di contemperare l'esigenza di contenimento della pandemia con l'andare in contro alle esigenze delle imprese in sicurezza.

Importante ripercussione della limitazione allo spostamento e del distanziamento sociale è stato lo slittamento dell'avvio del procedimento concorsuale per l'assunzione a tempo pieno

e indeterminato di 2 collaboratori (categoria c – posizione c2), nel profilo di segretario, da assegnare all'area anagrafica, studi, ambiente e risorse umane al mese di agosto 2020, concorso tuttora in fase di espletamento proprio in relazione alla stringente normativa in materia legata al COVID - 19.

Negli ultimi mesi del 2020, poi, il personale in servizio è ulteriormente diminuito, infatti, sono cessati tre contratti di personale inquadrato nella categoria B2 di cui due nell' Area Anagrafica, studi, ambiente e una nell' Area Regolazione del mercato, promozione e provveditorato, oltre al comando attivato per n. una unità di personale, appartenente a quest'ultima Area, presso altra amministrazione.

Questa situazione già critica per i tempi, la difficoltà di sostituzione e la necessità per il personale in entrata del tempo di apprendimento e affiancamento con i colleghi prima di raggiungere la piena operatività sui procedimenti, aggraverà per l'ulteriore contrazione del contingente di personale, già nota all'ente, che si verificherà nei prossimi mesi.



## **2 Relazione sui risultati**

In questa seconda sezione si presentano i risultati conseguiti nell'anno rispetto agli obiettivi e ai programmi fissati nella Relazione previsionale e programmatica 2020, approvata con deliberazione del Consiglio camerale n. 9 del 27 novembre 2019, poi aggiornata nel corso del 2020 con atti n. 2 dell'11 maggio 2020 e n. 7 del 19 giugno 2020, per sostenere le imprese nell'affrontare la crisi economica causata dalla pandemia e a seguito dell'impatto delle restrizioni per il contenimento della stessa sulla concreta possibilità di perseguire gli ambiti d'azione individuati nel mese di novembre 2019, mantenendo la stessa suddivisione delle materie e la stessa nomenclatura nella titolazione dei paragrafi.

### *2.1 Affari generali*

L'impatto dell'emergenza epidemiologica da COVID-19 sull'economia ha impegnato sostanzialmente tutte le risorse dell'ente (economico-finanziarie, umane e strumentali).

Nell'affrontare le ricadute della pandemia, ancora una volta, si è dimostrata importante l'attività di indirizzo di Unioncamere, sia nell'ambito delle misure di supporto rivolte alle imprese, sia nell'applicazione dei molteplici decreti sull'emergenza succedutisi nel tempo, sia nell'approntare le misure organizzative idonee a tutelare la salute e la sicurezza dei dipendenti e all'attivazione del lavoro agile.

L'impegno profuso nel 2019 e all'inizio del 2020 per l'introduzione della virtualizzazione delle stazioni di lavoro, avvenuta per tutti i dipendenti ha consentito alla Chambre di mantenere la propria operatività fin da subito anche nel primo periodo di lockdown, infatti i dipendenti avevano già completo accesso alle proprie scrivanie di lavoro digitali da remoto.

Per supportare il tessuto economico valdostano, la Chambre ha preso parte sin da subito ai vari tavoli di lavoro regionali, e ha svolto, nell'ambito dell'iter di approvazione dei provvedimenti legislativi regionali per le misure di sostegno all'economia, il suo ruolo di composizione degli interessi dei singoli settori, rappresentati dalle Associazioni di categoria e dalla Conferenza Valdostana delle Professioni e di rappresentanza delle imprese, mettendo a disposizione le competenze professionali in essa presenti e le reti di relazioni di cui

dispone.

Di particolare importanza e impegno la collaborazione con la Regione per la definizione e l'avvio della misura di sostegno all'accesso al credito delle micro, piccole e medie imprese e dei liberi professionisti valdostani per il tramite dei Consorzi di garanzia fidi.

La Chambre ha contribuito predisponendo alcune schede progetto su richiesta dell'Assessorato Sviluppo Economico, Formazione e Lavoro a seguito della richiesta inviata alle Regioni dal Governo per presentare alla Commissione Europea il Piano Nazionale di Ripresa e Resilienza (PNRR) allo scopo di rilanciare gli investimenti e attuare importanti riforme, all'interno di un disegno di rilancio e di transizione verso un'economia più sostenibile dal punto di vista ambientale e sociale.

La Chambre anche nel 2020 ha visto la prosecuzione della collaborazione con la Regione autonoma Valle d'Aosta in molti ambiti e a diversi livelli, con le Associazioni di categoria con l'Università e con alcuni Enti locali, l'intento perseguito è quello di aumentare l'efficacia delle risorse investite a sostegno dell'economia valdostana e nei servizi erogati alle imprese.

Particolarmente rilevante l'impegno profuso dallo sportello "Punto impresa digitale" che, con la dirigente dell'Area Anagrafica, studi, ambiente e risorse hanno concesso un numero rilevante di contributi per la digitalizzazione (165 progetti aziendali) nei settori e per le tipologie di impresa più diverse.

Per quanto attiene al progetto "Prevenzione crisi d'impresa e supporto finanziario" , legato all'avvio dell'attività dei nuovi Organismi per la Composizione Assistita delle Crisi d'Impresa (OCRI), rinviata al 1 settembre 2021, è stata potenziata la parte relativa alle azioni di prevenzione per favorire una maggiore diffusione della cultura e gestione finanziaria, con l'intento di proporre alle imprese un insieme coordinato di interventi, sia di tipo finanziario che organizzativo-aziendale.

In particolare s'intende mettere a disposizione strumenti informativi, di apprendimento ed autovalutazione, nonché sviluppare, in collaborazione con ordini e associazioni, attività formative per il personale camerale, imprese e professionisti e fornire alle PMI servizi di assistenza economico-aziendale e finanziaria investendo sulla sensibilizzazione e il supporto

agli imprenditori nell'avvio di sistemi di autovalutazione della propria situazione economico-finanziaria, anche nel caso di imprese di piccole dimensioni, allo scopo di individuare precocemente criticità, acuite anche dall'attuale congiuntura economica, partendo da un set molto semplificato di dati di bilancio.

In relazione alla particolare composizione del tessuto imprenditoriale valdostano è stato necessario procedere con la definizione di un progetto specifico e questo ha comportato lo slittamento della sua attuazione negli anni 2021-2022.

Anche nel 2020 è stato approvato il piano di comunicazione con la programmazione annuale per favorire l'efficacia delle attività poste in essere dalla Chambre e delle risorse impiegate in tale ambito, puntando al mercato interno e di prossimità, in particolare con un'iniziativa realizzata in collaborazione con il Comune di Aosta, finalizzata alla promozione turistica e culturale della città e alla valorizzazione delle eccellenze eno-gastronomiche e artigianali valdostane;

Per quanto riguarda gli ambiti strettamente inerenti la gestione dell'ente è stata posta costante attenzione sull'attuazione concreta dei piani di prevenzione della corruzione, di trasparenza e della performance, correlati tra loro mediante l'assegnazione di specifici obiettivi, così come sugli adempimenti di cui al regolamento UE 2016/679 in materia di protezione dei dati personali.

La Commissione indipendente di valutazione regionale ha convalidato la Relazione sulla Performance 2019 ed ha ratificato la valutazione positiva dei dirigenti per l'anno 2019.

Analogamente agli anni passati, nel 2020 la Chambre si è dotata del Piano di formazione del personale, attraverso un processo di pianificazione che ha interessato le tre aree e tutti gli uffici camerali, proprio in considerazione della sua rilevanza quale strumento di innovazione e di mutamento della Pubblica Amministrazione.

Infine, si segnalano le attività di raccolta dei dati e di valutazioni volte alla definizione della revisione periodica delle partecipazioni societarie in attuazione dell'articolo 20 del Testo unico delle società partecipate (d.lgs. 175/2016).

## *2.2 Attività anagrafica, di certificazione, osservazione economica, ambiente e risorse umane*

Gli eventi connessi all'emergenza sanitaria hanno impresso anche sulle attività dell'Area alcune svolte inaspettate, prevalentemente connesse alle mutate esigenze delle imprese, alle prese con adempimenti e necessità informative nuove, in parte dovute alle modalità inedite con le quale i servizi, per un certo periodo, hanno dovuto essere resi all'utenza.

Ogni sforzo è stato profuso nel cercare di garantire assistenza alle imprese sia in relazione ad adempimenti (sospensioni o chiusure forzate di attività, ottenimento di ristori) scaturiti dall'emergenza, sia nell'ottica di intercettare, con il Punto impresa digitale, le nuove esigenze di riconversione aziendale collegate alla pandemia, sia in ottica di fornire i consueti servizi di sportello e consulenziali con modalità alternative ma non penalizzanti in termini di quantità e qualità delle prestazioni garantite.

Il personale dello sportello del **registro imprese** è poi stato impegnato da subito nella graduale riapertura dei servizi ad utenza indifferenziata, garantendo una continuità e normalità di assistenza quotidiana dal mese di giugno, periodo nel quale gli uffici di molte altre pubbliche amministrazioni erano ancora accessibili solo su appuntamento.

Particolarmente pertinente alle necessità di veicolare servizi di assistenza all'utenza con modalità telematiche è stata la realizzazione del progetto del portale di assistenza specialistica agli adempimenti registro imprese denominato SARI; la revisione delle più di 250 schede adempimento, oltre alla preparazione di schede di approfondimento e della modulistica relativa, necessarie prima della messa a disposizione dell'utenza è stata una fase di difficile svolgimento e coordinamento data la necessità di effettuarla durante un periodo di lavoro agile dei dipendenti. L'attività è stata comunque conclusa in leggero anticipo sui tempi previsti, consentendo dal 15 ottobre 2020 all'utenza professionale e non professionale la consultazione on line di istruzioni passo a passo per la predisposizione delle istanze relative agli adempimenti registro imprese e REA.

Si tratta di una base di dati modulare e personalizzata, nella quale gli utenti possono trovare informazioni sia con riferimento agli obblighi normativi (una sezione novità segnala di volta in volta scadenze di attualità) sia alle modalità di predisposizione e sottoscrizione delle

istanze, con un form per il contatto diretto agli uffici in caso di necessità di assistenza personalizzata.

Il servizio è stato presentato alle Associazioni di categoria ed ai professionisti a inizio novembre e sta registrando un discreto successo, quanto meno intercettando la domanda più generica di informazioni e quindi deflazionando in parte l'accesso agli uffici, che vengono contattati telefonicamente o via mail per gli eventuali successivi chiarimenti.

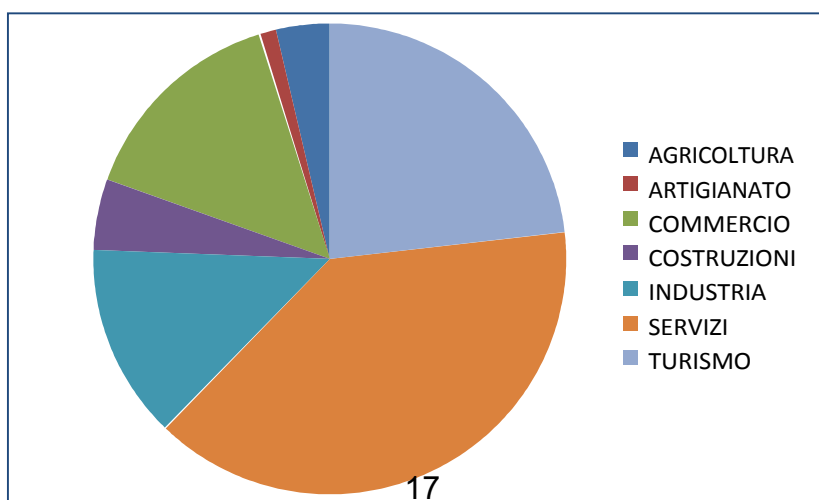
\*\*\*\*\*

L'altra attività di grande impegno del 2020 per l'Area è stata quella relativa alle attività del **Punto impresa digitale**, che è stato assorbito prevalentemente dalle attività connesse al bando voucher. In relazione a specifiche problematiche aziendali emerse in relazione alla pandemia (necessità di sviluppare *e-commerce* e siti, di garantire *smart working* e *cyber security*), il bando 2020 è stato rivisto sia nel tipo di interventi finanziati sia, soprattutto, nelle tipologie di tecnologie oggetto di contributo, in modo da venire incontro il più possibile agli investimenti necessari alle imprese.

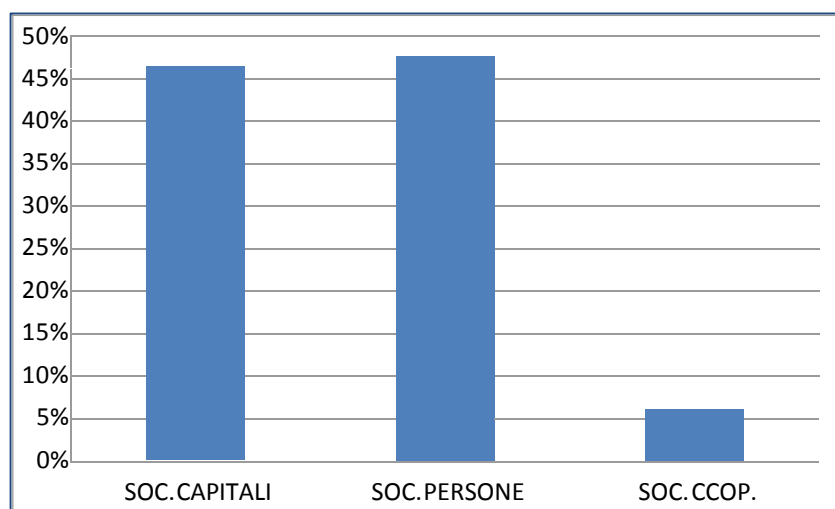
Il bando è stato rifinanziato due volte, con notevole impegno di risorse dell'ente (quasi 250.000 euro totali), ed ha consentito di sostenere 165 progetti aziendali nei settori e per le tipologie di impresa come evidenziato nei grafici seguenti:

### Beneficiari voucher PID annualità 2020

#### Imprese beneficiarie per settore di attività



### Imprese beneficiarie per forma giuridica



Inoltre, anche se con modalità a distanza, il PID ha erogato eventi formativi per le imprese, con un intervento specificamente rivolto al mondo del food e dei ristoranti il 25 maggio, mentre nel mese di novembre si è avviato il nuovo percorso “Eccellenze in digitale 2020-2021” con un evento formativo in materia di presenza digitale delle PMI.

Il progetto si svilupperà con altre iniziative formative nel corso di tutto il 2021.

In tema di informatizzazione delle procedure interne, nel mese di giugno 2020, dopo un periodo di sperimentazione, è stato adottato a regime un sistema di razionalizzazione ed informatizzazione del flusso di documenti e comunicazioni inerenti le assenze del personale, che consente un trattamento dei dati totalmente in linea con le prescrizioni della normativa privacy e le disposizioni sulla conservazione a norma dei documenti, permettendo anche agli interessati un’agevole consultazione delle comunicazioni effettuate.

### *2.3 Attività di regolazione del mercato*

Nelle more dell’entrata in vigore della normativa istitutiva dell’OCRI e relativa alla crisi d’impresa posticipata al 1° settembre 2021 la Chambre nell’ambito dei Progetti 20 (finanziati con l’aumento del 20% del diritto annuale), anche in relazione all’emergenza economica causata dalla pandemia Covid-19, ha affrontato un percorso interno di

formazione e di approfondimento sulla Crisi di impresa in vista dell'assistenza alle imprese nella fase che precede la crisi e le segnalazioni che daranno avvio al procedimento, per offrire agli imprenditori, soprattutto alle PMI, strumenti di indagine che consentano una gestione più consapevole.

E' stato approfondito con una società del sistema camerale un possibile percorso di assistenza e accompagnamento delle imprese, calibrato sulla realtà economica regionale, che favorisca una maggiore diffusione della cultura e gestione finanziaria di particolare utilità nella fase post pandemia e in quella della ripartenza per meglio affrontare il necessario consolidamento e operare sul mercato.

Per quanto concerne l'**assistenza alle imprese** è stato mantenuto, in collaborazione con Unioncamere nazionale e il Laboratorio chimico Camera di Commercio Torino, il Portale etichettatura e sicurezza prodotti alimentari, che ha evaso i quesiti posti dalle imprese interessate. I seminari, previsti in autunno, sono stati rinviati in relazione all'emergenza pandemica.

## ***2.4 Supporto alle imprese e sviluppo del territorio***

La Chambre nel corso del 2020, avvalendosi dello Sportello SPIN2 in gestione associata con Unioncamere Piemonte, ha promosso una serie di interventi a supporto del sistema economico valdostano in collaborazione con tutti i partner del territorio interessati, in particolare con la Regione e con le Associazioni di categoria, in una logica di sistema finalizzata ad ottimizzare le risorse disponibili, a sfruttare le diverse competenze e a mettere in campo iniziative compatibili con l'attuale periodo di emergenza.

### ***2.4.1 Valorizzazione del patrimonio culturale, sviluppo e promozione del turismo***

Nel corso del 2020, in sinergia con altri partner quali la Regione, le Associazioni di categoria, gli Enti Locali e/o altri organismi, sono state realizzate diverse iniziative volte ad ampliare l'offerta al pubblico e ad aumentare l'attrattività turistica del territorio puntando anche sul patrimonio agropastorale, enogastronomico e artigianale.

Una prima iniziativa di valorizzazione dei prodotti del territorio è stata realizzata in

occasione della **Coppa del Mondo di sci alpino femminile**, che si è svolta a La Thuile il 29 febbraio e 1° marzo 2020. Nonostante una parte degli eventi, a causa sia del maltempo che dell'emergenza Coronavirus, sia stata annullata, è stato comunque possibile promuovere i prodotti del territorio nell'ambito dei pasti serviti nella tenda VIP e degli omaggi ai giornalisti.

Da marzo 2020, il lockdown e le restrizioni relative all'organizzazione di eventi e agli assembramenti hanno impedito la realizzazione di numerosi eventi e manifestazioni programmati in presenza, alcuni dei quali sono stati convertiti in eventi virtuali.

In collaborazione con l'Assessorato Agricoltura e Risorse naturali della Regione Valle d'Aosta, è stata organizzata la partecipazione delle imprese valdostane all'iniziativa **Terra Madre - Salone del Gusto 2020**, evento internazionale dedicato al cibo di qualità organizzato da Slow Food. Questa edizione, a causa del Covid, è stata trasformata in un evento diffuso della durata di 6 mesi, da ottobre 2020 ad aprile 2021, su piattaforma digitale con l'opportunità per le imprese coinvolte di promuoversi e vendere i propri prodotti on line ad un pubblico di appassionati. Chambre ha curato la partecipazione alla piattaforma di e-commerce di 10 imprese valdostane selezionate che hanno beneficiato di un abbattimento dei costi di partecipazione del 90% oltre ad un video promozionale.

In collaborazione con l'Assessorato Sviluppo economico, formazione e lavoro, la Chambre ha organizzato la partecipazione delle imprese valdostane alla manifestazione "**AF – L'Artigiano in Fiera 2020**", appuntamento internazionale dedicato all'artigianato e alle eccellenze agroalimentari. Anche in questo caso le restrizioni imposte dall'emergenza Covid-19, hanno modificato le modalità organizzative della fiera che si è trasformata in una iniziativa on line della durata di 1 anno, dal 28 novembre 2020 fino all'inizio dell'edizione AF 2021, sull'innovativa piattaforma digitale AF LIVE. Le aziende coinvolte dalla Chambre all'interno della piattaforma sono state in totale 32 e hanno beneficiato di un abbattimento dei costi di partecipazione del 90%.

È stato inoltre fornito supporto all'Assessorato per il coinvolgimento delle imprese nell'edizione 2020 di SMAU.



Nel 2020 è proseguita la collaborazione con il Comune di Aosta per l'abbellimento delle vie del centro nel periodo natalizio, in particolare, in quest'occasione, mediante l'installazione di **700 alberi di Natale** addobbati e illuminati dislocati nelle principali vie con attività commerciali di Aosta, per animare e valorizzare la città e per cercare di attenuare gli effetti della crisi in corso, supportando le imprese nel periodo tradizionalmente legato agli acquisti. Non è stato allestito l'Albero tecnologico in Piazza Chanoux in quanto non accessibile al pubblico per le misure restrittive anti-Covid 19.

Tra le attività di promozione e commercializzazione dei prodotti eno-gastronomici della Valle d'Aosta, strettamente legate alla promozione dell'offerta turistica, entrambi settori di punta della nostra regione, è stata realizzata anche nel 2020, in collaborazione con l'Assessorato Agricoltura e Risorse Naturali, la manifestazione **Marché au Fort**, che si è svolta su 2 giornate (sabato 10 e domenica 11 ottobre 2020) a Bard. L'edizione di quest'anno presentava alcune novità rispetto al format degli anni passati, legate essenzialmente alla necessità di adeguare l'organizzazione alle disposizioni Covid-19: il numero degli espositori è stato pertanto ridotto (70 anziché 100) come anche i flussi di visitatori che sono stati circa 4200. La Chambre ha in particolare curato l'iniziativa "Sapori valdostani offerti dalla Chambre", finalizzata a stimolare l'acquisto di prodotti tipici da parte dei visitatori, offrendo loro un Buono Prodotto del valore di 15 euro (importo più alto rispetto agli scorsi anni al fine di incentivare ulteriormente i consumi), da spendere nell'ambito del Marché, a fronte di una spesa sostenuta pari a 50 euro. I buoni distribuiti in totale sono stati 1.051 che hanno generato una spesa minima di circa 70.000 euro.

La Chambre si è occupata anche della realizzazione del materiale promozionale per l'evento e della pubblicità.

Nel 2020 l'ormai consolidata iniziativa **MODON D'OR** - Concorso nazionale Fontina d'Alpage, volta a valorizzare e commercializzare le migliori 10 Fontine d'alpeggio DOP premiate al concorso MODON D'OR, ha visto il coinvolgimento di 17 strutture commerciali aderenti al progetto con un totale di circa 92 forme di Fontina d'alpeggio premiate vendute, circa un terzo rispetto agli anni passati. Le restrizioni imposte dall'emergenza Covid-19, che hanno comportato tra l'altro l'annullamento del marché vert noel e la trasformazione in iniziativa telematica di Artigiano in Fiera, oltre alla fortissima contrazione delle presenze

turistiche nella nostra regione hanno fortemente penalizzato le vendite.

Queste iniziative, contribuendo al mantenimento delle attività di agricoltura e allevamento, hanno ricadute importanti anche in termini di difesa del territorio, di tutela dell'ambiente e del paesaggio, creano un valore aggiunto al territorio e contribuiscono ad aumentare l'attrattività turistica della regione.

Sempre nell'ambito della promozione turistica del territorio la Chambre ha partecipato al progetto **"Parcours i-tinérant autour du Mont-Blanc: une région transfrontalière intelligente au service de la découverte du territoire"** in partenariato con cinque Unités des Communes valdostane e savoiarde che promuove la filiera del turismo sostenibile e le esperienze di mobilità sostenibile e di intrattenimento intorno al Monte Bianco.

L'obiettivo è finanziare un progetto di filiera, in cui i produttori di energia, insieme con distributori di servizi, case automobilistiche ma anche imprese locali che si occupano di mobilità e/o servizi, possano collaborare e proporre una soluzione innovativa specifica al territorio montano.

Nell'ambito del progetto **TYPICALP - TYPicity, Innovation, Competitiveness in ALpine dairy Products** che ha l'obiettivo di salvaguardare le tipicità dei prodotti lattiero-caseari della tradizione alpina e la loro biodiversità oltre a promuovere lo sviluppo e la realizzazione di sistemi di logistica locale, attraverso nuove tecnologie TLC e mezzi a basso impatto ambientale, nel corso del 2020, è stato attivato il servizio gratuito di supporto consulenziale in tema di commercio estero e si sono tenuti dei webinar inerenti aggiornamenti fiscali e doganali in paesi UE e in paesi extra-UE, caratteristiche, vantaggi e opportunità delle varie forme di collaborazioni tra imprese e reti d'impresa, strategie di vendita all'estero, gestione dei trasporti e delle spedizioni. In totale sono state coinvolte una quarantina di imprese.

A settembre 2020 è stato anche promosso l'avviso della Chambre **"Unire le forze per competere in Italia e all'estero - Assistenza tecnica per l'avvio e il consolidamento di aggregazioni tra imprese valdostane"** con il quale, attraverso lo Sportello SPIN<sup>2</sup>, è stato offerto alle aziende interessate ad aggregarsi o già aggregate un intervento tecnico di assistenza legale e fiscale, finalizzato alla predisposizione del percorso di avvio o

consolidamento della forma di aggregazione scelta; l'assistenza era limitata ad un massimo di due raggruppamenti del settore agroalimentare e un raggruppamento di altro settore.

Malgrado le restrizioni imposte dalla pandemia, anche nel 2020 è proseguita la collaborazione con l'Assessorato Turismo volta alla promo-commercializzazione dell'offerta turistica valdostana verso i mercati esteri tramite l'intermediazione di operatori turistici: è stato infatti possibile organizzare la partecipazione degli operatori turistici valdostani al salone **TTG TRAVEL EXPERIENCE 2020**, che si è svolto a Rimini dal 14 al 16 ottobre 2020. Lo stand Valle d'Aosta di ben 96 mq ospitava 12 operatori valdostani (tra cui 2 reti di imprese) che hanno beneficiato di un abbattimento dei costi di partecipazione del 90%.

Sempre in collaborazione con l'assessorato Turismo, nel periodo di lockdown, nei mesi di maggio e giugno, è stato predisposto un servizio di informazione rivolto agli operatori del turistici **NEWS IN PILLOLE BUYVDA** contenente brevi info su attività formative, progetti, best practices, opportunità, bandi e finanziamenti per il settore ed è stato dato supporto per la realizzazione di una **Guida dedicata alla Città di Aosta** con particolare riferimento alla sezione "Shopping di prodotti del territorio" e per la predisposizione di **pacchetti turistici** che prevedono visite guidate in imprese del settore lattiero caseario.

#### *2.4.2 Convenzioni con Regione*

##### *Interreg V-A Francia-Italia (ALCOTRA - 2014 - 2020) PITEM - CLIP Cooperazione per L'Innovazione applicata*

Il **Progetto CIRCUITO** si prefigge di aumentare la competitività attraverso la creazione di un ecosistema d'innovazione, intervenendo in particolare sull'economia circolare, incoraggiando lo sviluppo di soluzioni innovative dei processi produttivi.

Nel corso dell'anno 2020, tra le attività più significative, è opportuno segnalare l'organizzazione di un evento mirato a presentare le nuove opportunità offerte dal **Fondo dei fondi AlpGip**, il fondo macroregionale per pmi e start-up che ha coinvolto 75 partecipanti.

Malgrado la pandemia sono, comunque, stati organizzati numerosi tavoli di lavoro online e alcuni webinar inerenti il "Bando S3 Salute a favore di imprese industriali per la

realizzazione di progetti di ricerca e sviluppo nell'ambito Montagna Sostenibile della Smart Specialisation Strategy (S3) della Valle d'Aosta - Salute – COVID-19” e il “ Bando ricerca e innovazione fase 2 Covid 19”.

### *Animazione tecnologica di carattere economico a favore del sistema delle imprese - S3*

Conclusa la convenzione triennale (2016-2018), l'Amministrazione regionale ha valutato di non rinnovare l'incarico di supporto alla S3 a valere sul programma “Crescita e occupazione” (FESR) e di dare continuità all'azione di animazione territoriale (organizzazione eventi, attività di auditing e assistenza alle imprese, visite di monitoraggio alle unità di ricerca e organizzazione dei tavoli di supporto alla S3) nell'ambito del nuovo progetto "CIRcultO - Competitività ImpRese InnOvazione".

Le attività di animazione territoriale sono pertanto rendicontate nel paragrafo precedente dedicato.

#### *2.4.3 Sostegno alla competitività di imprese e territori per la preparazione ai mercati internazionali e per l'internazionalizzazione delle PMI*

Anche nel corso del 2020, con il supporto tecnico del CEIPIEMONTE, è stata garantita alle imprese del territorio l'assistenza individuale nella risoluzione di problematiche legate al commercio con l'estero, principalmente di natura legale, fiscale e doganale e sono stati realizzati webinar sugli aggiornamenti fiscali nei rapporti con l'estero.

Sempre con il supporto tecnico del CEIP, Chambre ha aderito al progetto “**Fai crescere il tuo business all'estero con Unicredit Easy Export su Alibaba.com**”, sostenuto dal Sistema Camerale piemontese e da Unicredit e finalizzato a promuovere e accompagnare gratuitamente, per la durata di 1 anno, una selezione di imprese (30 del Piemonte e 5 della Valle d'Aosta) sulla piattaforma B2B Alibaba.com, il portale e-commerce più grande al mondo che connette produttori con distributori e acquirenti sia a livello nazionale sia internazionale.

A supporto dell'internazionalizzazione delle imprese del territorio, nel corso del 2020 è stata attivata un'interessante collaborazione con Confindustria Valle d'Aosta per mettere a

disposizione delle aziende valdostane lo sportello di assistenza **Export Flying Desk dell'Agenzia ICE** - Italian Trade & Investment Agency volto a favorire l'internazionalizzazione e la promozione del Made in Italy, grazie al supporto degli uffici ICE di promozione settoriale e la rete dei 78 uffici all'estero.

### *MadeinVda - Portale di promo-commercializzazione dei prodotti valdostani*

Il portale **MADEINVDA**, lo strumento telematico utilizzato dalla Chambre a fini promozionali on line dall'autunno 2011, è stato costantemente aggiornato con profili delle imprese valdostane (ad oggi circa 250) disponibili anche in lingua francese e inglese. Sono state avviate le prime attività finalizzate al rifacimento del sito [www.madeinvda.it](http://www.madeinvda.it), in modo da rendere lo strumento più moderno, ottimizzato per diversi supporti tecnologici e integrabile all'interno del nuovo sito camerale [www.ao.camcom.it](http://www.ao.camcom.it)

### *Servizi per l'internazionalizzazione, l'innovazione e le attività di networking*

Sono proseguite le attività e i servizi di internazionalizzazione e di innovazione del sistema produttivo locale realizzati nell'ambito della rete Enterprise Europe Network (EEN), finanziata dalla Commissione europea attraverso i programmi COSME (Programma per la competitività delle imprese e le PMI) e Horizon 2020 per il periodo 2015-2021.

Nello specifico le attività hanno riguardato:

- la diffusione di richieste/offerte tecnologiche e commerciali da/per l'estero utilizzando banche dati europee specializzate;
- l'organizzazione di incontri con buyer esteri e l'assistenza alle imprese interessate a partecipare ad eventi di cooperazione internazionali (brokerage event);
- l'erogazione di attività di auditing tecnologico customizzato attraverso l'attività di EIMC (Enhancing innovation management capacities) e l'assistenza gratuita alle imprese vincitrici del bando Strumento PMI (Horizon 2020);
- la promozione di fiere ed iniziative commerciali, assistenza alle imprese interessate a partecipare a progetti di filiera e alle iniziative di business development.

Dal luglio 2017 la Valle d'Aosta ha assunto la Presidenza dell'associazione **LES CCI ALPMED** ASBL per un periodo di 2 anni, poi prorogata sino all'approvazione del bilancio 2019 avvenuta nel corso dell'Assemblea generale il 16 giugno 2020. A partire da questa data la Presidenza dell'Associazione è passata in capo alla CCIR Région Sud Provence-Alpes-Côte d'Azur.

Le attività 2020 sono state limitate e rivolte principalmente all'esame delle tematiche di comune interesse per la predisposizione di proposte nell'ambito di programmi e fondi europei per il nuovo periodo di programmazione 2021-2027.

### *2.5 Alternanza scuola lavoro e orientamento al lavoro e alle professioni*

A causa della pandemia Covid-19 la Sovrintendenza regionale agli Studi ha revocato la partecipazione prevista di 100 allievi delle scuole superiori valdostane all'evento Campus Party 2020 che prevedeva quattro giornate di didattica nelle materie S.T.E.M. (Science, Technology, Engineering and Mathematics), il quale, pertanto, è stato annullato.

E' stato impossibile riprogrammare l'attività in corso d'anno perché la pandemia ha precluso la partecipazione degli studenti ad eventi in presenza per tutto l'anno.

### *2.6 Misure per fronteggiare l'impatto sull'economia valdostana dell'emergenza COVID-19*

Nel 2020 sono state approntate misure a sostegno dell'economia locale per far fronte alle ricadute dell'emergenza epidemiologica COVID-19: In data 28 aprile la Giunta camerale ha approvato, in sinergia con la Regione, un progetto di sostegno dell'accesso al credito delle micro, piccole, medie imprese e professionisti attraverso i Confidi, con la costituzione di un Fondo rischi presso Valfidi e Confidi Valle d'Aosta dell'ammontare complessivo di euro 1.500.000,00 (intervento RAVA euro 5.500.000,00 ).

Nel periodo di lockdown, da marzo a giugno 2020, è stata realizzata sul sito della Chambre una sezione COVID-19 in cui sono state raccolte tutte le informazioni, le misure e i bandi a livello regionale, nazionale ed europeo di interesse per le imprese.

E' stato inoltre dato supporto alla Regione nella definizione del disegno di legge regionale

“Assestamento al bilancio di previsione della Regione autonoma Valle d’Aosta/Vallée d’Aoste per l’anno 2020 e misure urgenti per contrastare gli effetti dell’emergenza epidemiologica da COVID- 19” mediante la realizzazione di incontri con le Associazioni di categoria e i professionisti per presentare un documento unitario nel quale sono raccolti suggerimenti e integrazioni alla proposta di legge.

### ***2.7 Spese sostenute articolate per missioni e programmi***

Nell’ambito dell’armonizzazione dei bilanci pubblici il Ministero dello Sviluppo Economico con nota n. 50114 del 9 aprile 2015 ha specificato che nella relazione sulla gestione e sui risultati, oltre ad indicare i risultati conseguiti rispetto agli obiettivi prefissati nella relazione previsionale e programmatica tali risultati vengano integrati con l’indicazione delle spese sostenute, articolate per missioni e programmi accompagnata dalla corrispondente classificazione COFOG.

Tale attività è regolata dalla nota prot. 0148123 del 12 settembre 2013 con cui il Ministero dello Sviluppo Economico, tenendo conto delle funzioni delle Camere di Commercio ha indicato, tra quelle individuate dallo Stato, le specifiche missioni riferite alle stesse e all’interno di esse i programmi che più rappresentano le attività svolte, predisponendo un prospetto, redatto secondo il principio di cassa, riassuntivo delle missioni e di programmi, sotto riportato, con le risultanze per il 2020.

<b>MISSIONE</b>	011	Competitività e sviluppo delle imprese
<b>PROGRAMMA</b>	005	Promozione e attuazione di politiche di sviluppo, competitività e innovazione, di responsabilità sociale d'impresa e movimento cooperativo
<b>DIVISIONE</b>	4	AFFARIECONOMICI
<b>GRUPPO</b>	1	Affari generali economici, commerciali e del lavoro

**TOTALEMISSIONE** **2.602.892,74**

<b>MISSIONE</b>	012	Regolazione dei mercati
<b>PROGRAMMA</b>	004	Vigilanza sui mercati e sui prodotti, promozione della concorrenza e tutela dei consumatori
<b>DIVISIONE</b>	1	SERVIZI GENERALI DELLE PUBBLICHE AMMINISTRAZIONI
<b>GRUPPO</b>	3	Servizi generali

**TOTALEMISSIONE** **812.824,50**

<b>MISSIONE</b>	012	Regolazione dei mercati
<b>PROGRAMMA</b>	004	Vigilanza sui mercati e sui prodotti, promozione della concorrenza e tutela dei consumatori
<b>DIVISIONE</b>	4	AFFARIECONOMICI
<b>GRUPPO</b>	1	Affari generali economici, commerciali e del lavoro

**TOTALEMISSIONE** **294.724,41**

<b>MISSIONE</b>	016	Commercio internazionale ed internazionalizzazione del sistema produttivo
<b>PROGRAMMA</b>	005	Sostegno all'internazionalizzazione delle imprese e promozione del made in Italy
<b>DIVISIONE</b>	4	AFFARIECONOMICI
<b>GRUPPO</b>	1	Affari generali economici, commerciali e del lavoro

**TOTALEMISSIONE** **193.175,51**

<b>MISSIONE</b>	032	Servizi istituzionali e generali delle amministrazioni pubbliche
<b>PROGRAMMA</b>	002	Indirizzo politico
<b>DIVISIONE</b>	1	SERVIZI GENERALI DELLE PUBBLICHE AMMINISTRAZIONI
<b>GRUPPO</b>	1	Organi esecutivi e legislativi, attività finanziari e fiscali e affari esteri

**TOTALEMISSIONE** **194.534,27**

<b>MISSIONE</b>	032	Servizi istituzionali e generali delle amministrazioni pubbliche
<b>PROGRAMMA</b>	003	Servizi e affari generali per le amministrazioni di competenza
<b>DIVISIONE</b>	1	SERVIZI GENERALI DELLE PUBBLICHE AMMINISTRAZIONI
<b>GRUPPO</b>	3	Servizi generali

**TOTALEMISSIONE** **343.920,38**



<b>MISSIONE</b>	033	Fondi da ripartire
<b>PROGRAMMA</b>	001	Fondi da assegnare
<b>DIVISIONE</b>	1	SERVIZI GENERALI DELLE PUBBLICHE AMMINISTRAZIONI
<b>GRUPPO</b>	1	Organi esecutivi e legislativi, attività finanziari e fiscali e affari esteri

**TOTALEMISSIONE**

<b>MISSIONE</b>	033	Fondi da ripartire
<b>PROGRAMMA</b>	002	Fondi di riserva e speciali
<b>DIVISIONE</b>	1	SERVIZI GENERALI DELLE PUBBLICHE AMMINISTRAZIONI
<b>GRUPPO</b>	3	Servizi generali

**TOTALEMISSIONE**

<b>MISSIONE</b>	090	Servizi per conto terzi e partite di giro
<b>PROGRAMMA</b>	001	Servizi per conto terzi e partite di giro
<b>DIVISIONE</b>	1	SERVIZI GENERALI DELLE PUBBLICHE AMMINISTRAZIONI
<b>GRUPPO</b>	3	Servizi generali

**TOTALEMISSIONE**

**321.750,56**

<b>MISSIONE</b>	091	Debita da finanziamento dell'amministrazione
<b>PROGRAMMA</b>	001	Debita da finanziamento dell'amministrazione
<b>DIVISIONE</b>	1	SERVIZI GENERALI DELLE PUBBLICHE AMMINISTRAZIONI
<b>GRUPPO</b>	3	Servizi generali

**TOTALEMISSIONE**

**TOTALE GENERALE**

**4.763.822,37**



CAMERA VALDOSTANA  
CHAMBRE VALDÔTAINE

## PIANO DEGLI INDICATORI E DEI RISULTATI ATTESI 2020

<b>Programma</b>	005 "Promozione e attuazione di politiche di sviluppo, competitività e innovazione, di responsabilità sociale d'impresa e movimento cooperativo" -COFOG 4.1
------------------	---

Valori economici	
Costi	€ 2.602.892,74

Portatori d'interesse	Utenti
-----------------------	--------

<b>Indicatore</b>	Percentuale di soddisfazione dell'utenza sui convegni e seminari organizzati dall'Area "Regolazione del mercato, promozione e provveditorato"
Descrizione	Grado di soddisfazione dell'utenza sui seminari
Metodi di calcolo	Utenti soddisfatti/Totale utenti
Valore target	> 75% - <b>valore raggiunto 97,62%</b>
Fonte dato	Questionari di gradimento al termine della singola iniziativa organizzata dall'Area
Unità di misura indicatore	Percentuale

<b>Missione</b>	012 – Regolazione dei mercati
<b>Programma</b>	004 "Vigilanza sui mercati e sui prodotti, promozione della concorrenza e tutela dei consumatori" -COFOG 1.3

Valori economici	
Costi	€ 812.824,50

Portatori d'interesse	Utenti
-----------------------	--------

<b>Indicatore</b>	<b>Tempi di evasione delle pratiche di iscrizione al Registro imprese di società di capitale</b>
Descrizione	Misura il tempo medio impiegato dal Registro imprese per elaborare le pratiche di iscrizione nel Registro imprese di società per le quali l'iscrizione produce effetti costitutivi
Metodi di calcolo	Numero totale dei giorni necessari all'evasione delle pratiche/Numero totale delle pratiche evase
Valore target	□ di 4 giorni <b>dato 2020 MEDIA GG 0,9</b>
Fonte dato	Applicativo Priamo InfoCamere
Unità di misura indicatore	Giorni lavorativi

<b>Missione</b>	012 – Regolazione dei mercati
<b>Programma</b>	004 "Vigilanza sui mercati e sui prodotti, promozione della concorrenza e tutela dei consumatori" COFOG 4.1

Valori economici	
Costi	€ 294.724,41

Portatori d'interesse	Utenti
-----------------------	--------

<b>Indicatore</b>	Termini per l'evasione delle istanze per cancellazioni e annotazioni protesti
Descrizione	Misura il tempo medio impiegato dall'ufficio protesti per elaborare le pratiche la cui iscrizione nel Registro informatico protesti produce direttamente i relativi effetti giuridici
Metodi di calcolo	Numero di istanze di cancellazione e annotazione protesti gestite entro 20 giorni/Numero totale istanze di cancellazione e annotazione pervenute
Valore target	> 90 % - <b>Valore raggiunto 100%</b>
Fonte dato	Registro informatico Protesti
Unità di misura indicatore	Percentuale

<b>Missione</b>	032 – Servizi istituzionali e generali delle amministrazioni pubbliche
<b>Programma</b>	002 "Indirizzo politico" -COFOG 1.1

Valori economici	
------------------	--

Portatorid'interesse Ente

<b>Indicatore</b>	Report alla Giunta camerale a seguito delle attività di controllo strategico e di gestione
Descrizione	Report sugli esiti delle attività di controllo strategico e di gestione entro il 15 di Ottobre
Metododi calcolo	Si/No
Valoretargget	Si
Fontedato	Protocollo ditrasmissione alla Giuntacamerale n.9003 del 04/09/2020
Unitàmisura indicatore	Si/No

<b>Missione</b>	032 – Servizi istituzionali e generali delle amministrazioni pubbliche
<b>Programma</b>	003 "Servizi e affari generali per le amministrazioni di competenza - 1.3

<b>Valori economici</b>	
Costi	€ 343.920,38

Portatorid'interesse Ente

<b>Indicatore</b>	Incidenza costi di struttura rispetto ai proventi correnti
Descrizione	Costi di struttura (personale e funzionamento) rapportati ai proventi della gestione corrente
Metododi calcolo	(oneri correnti - interventi economici)/proventi correnti
Valoretargget	incidenza ≤ 95%
Fontedato	Bilanci d'esercizio <b>83,81%</b>
Unitàmisura indicatore	Percentuale

## Consuntivo dei proventi, degli oneri e degli investimenti

### Proventi correnti

#### **Diritto annuale**

Euro 1.550.746,53

Il valore è in diminuzione di 102.248,81 rispetto al dato finale del 2019 (€ 1.652.995,34) e, tale riduzione è dovuta principalmente alle operazioni di sconto del 2019 e del 2020 operate sul diritto annuale e connesse alla realizzazione dei progetti Punto impresa digitale e Sostegno alle crisi di impresa finanziati con l'incremento del 20%, mentre l'accertamento strettamente legato al diritto annuale 2020 è sostanzialmente in linea con quello del 2019.

#### **Diritti di segreteria**

Euro 537.405,88

L'andamento degli incassi dei vari diritti di segreteria è in diminuzione rispetto al dato dello scorso anno di euro 21.628,02.

#### **Contributi, trasferimenti ed altre entrate**

Euro 912.032,22

Il valore è in diminuzione rispetto al consuntivo 2019 di € 199.271,76.

L'ammontare dei contributi e trasferimenti da parte della Regione è così composto:

- € 740.000,00 per trasferimento fondi ai sensi dell'art. 12, comma 3 della L.R. 7/2002;
- € 35.000,00 Progetto "CIRcuito - Competitività Imprese Innovazione" , compreso nel Piano Integrato Tematico Clip "Cooperazione per l'innovazione applicata", finanziato dal Programma di Cooperazione transfrontaliera Italia-Francia Alcotra 2014/20 (FESR);
- € 33.611,00 per trasferimento fondi per contributo interventi per sviluppo imprese industriali e artigiane (AF);
- € 14.274,00 rimborso per Salone del Gusto anno 2020;

A quanto sopra si aggiungono i seguenti introiti inerenti:

- € 34.344,82 rimborso Albo Gestori Ambientali anno 2019, dal Ministero tramite Unioncamere;
- € 29.816,70 Progetto "TYPICALP - TYPicity, innovation, competitiveness in alpine dairy products" finanziato dal Programma di cooperazione transfrontaliera Italia-Svizzera 2014/20 per il tramite dell'Institut Agricole Régional;
- € 17.730,00 trasferimento da Unioncamere per la Convenzione Controllo e Vigilanza;
- € 3.725,16 rimborsi e recuperi diversi;
- € 3.358,74 rimborso progetto Excelsior su fondi europei per il tramite di Unioncamere;
- € 171,80 come rimborso Progetto Piter Parcours per il tramite dell'Unité des Communes Grand Combin.

**Proventi da gestione di beni e servizi**

Euro 22.542,74

Il dato è in diminuzione rispetto al consuntivo 2019 di € 9.881,67.

Il mastro si riferisce:

- ad altri ricavi per attività commerciale per euro 1.730,00 nel 2019 ammontavano ad euro 4.350,00;
- ai ricavi per il servizio metrico per € 477,00 nel 2019 il ricavo ammontava ad € 3.974,01. Il servizio è stato interessato da una revisione normativa che ha comportato il totale trasferimento delle attività di verifica al settore privato (organismi accreditati);
- ai ricavi per il servizio di conciliazione per euro 20.335,74 nel 2019 il ricavo ammontava ad euro 24.100,40.

## Oneri correnti

### **Personale**

Competenze al Personale

Euro 1.041.384,16

Si riscontra una diminuzione rispetto al dato finale del 2019 di € 5.739,03.

### **Funzionamento**

Prestazione di servizi

Euro 326.071,98

La spesa complessiva è diminuita rispetto allo scorso anno di € 45.213,56.

Le voci più importanti si riferiscono alle “Spese automazione servizi” per € 134.132,27 (per servizi forniti da Infocamere, Infocert, Ecocerved, ecc.), agli “Oneri per la sicurezza” per € 16.592,62, “Oneri vari di funzionamento” per € 14.974,20 (tra i quali: acquisizione servizi relativi alla gestione fiscale, acquisizione del servizio di taratura di masse campione e bilance con certificazione, acquisto di materiale di consumo), agli “Oneri Commissione per la tenuta dell’albo regionale imprese artigiane” per € 16.526,55 e “Buoni pasto dipendenti” per € 11.348,21.

Godimento beni di terzi

Euro 9.606,28

La spesa risulta invariata rispetto al 2019.

Oneri diversi di gestione

Euro 118.354,00

Il mastro è principalmente composto dall’IRAP, da altre imposte e tasse, dalle spese per acquisto di cancelleria, libri e quotidiani, carnet TIR/ATA, dispositivi di firma digitale e oneri bancari.

Rispetto all’anno 2019 tali spese sono diminuite di € 23.071,29.

Quote associative

Euro 79.344,62

Gli oneri per quote associative (Unioncamere, Contributo per il Fondo Perequativo, Infocamere e altre quote associative di sistema) sono aumentati di € 3.479,49.

Organi istituzionali

Euro 23.633,02

L'importo si riferisce sostanzialmente ai compensi per il Collegio dei Revisori.

Il costo complessivo del mastro è in diminuzione rispetto al 2019 di euro 6.094,67.

**Interventi economici**

Euro 756.520,14

L'importo per gli interventi economici è in diminuzione rispetto al 2019 di € 169.656,45.

Questa voce è stata influenzata dalla revoca della convenzione e dei fondi del progetto VDAPASSPORT e dalla riduzione delle attività imposta dalle restrizioni legate al contenimento della pandemia. Nel valutare l'impegno della Chambre al sostegno del tessuto economico va, inoltre, tenuto conto della misura di sostegno al credito attuata in collaborazione con la Regione autonoma Valle d'Aosta, attraverso i Confidi, che comporta un impegno in termini di prestiti e anticipazioni per euro 1.500.000,00 e oneri derivanti dall'accantonamento a fondo rischi per l'importo di euro 255.000,00;

**Gestione Straordinaria**

Proventi straordinari

Euro 253.235,21

Oneri straordinari

Euro 16.523,31

**Disavanzo d'esercizio**

Euro 29.314,34



## Piano degli investimenti dell'anno 2020

Immobilizzazioni immateriali (sito camerale)	Euro 9.760,00
Immobilizzazioni materiali (acquisto di attrezzature informatiche)	Euro 8.000,00
Immobilizzazioni finanziarie (prestiti e anticipazioni attive)	Euro 0,00

## CAMERA VALDOSTANA DELLE IMPRESE E DELLE PROFESSIONI

## Consuntivo - Articolo 24

Anno 2020

VOCI DI ONERI/PROVENTI E INVESTIMENTO	ORGANI ISTITUZIONALI E SEGRETERIA GENERALE (A)		SERVIZI DI SUPPORTO (B)		ANAGRAFE E SERVIZI DI REGOLAZIONE DEL MERCATO (C)		STUDIO, FORMAZIONE, INFORMAZIONE E PROMOZIONE ECONOMICA (D)		TOTALE (A+B+C+D)	
	Budget	Consuntivo	Budget	Consuntivo	Budget	Consuntivo	Budget	Consuntivo	Budget	Consuntivo
GESTIONE CORRENTE										
<b>A) Proventi correnti</b>										
1 Diritto Annuale					1.416.210,78	1.371.190,54	184.541,26	179.555,99	1.600.752,04	1.550.746,53
2 Diritti di Segreteria		211,10		457,38	530.800,00	536.427,05		310,36	530.800,00	537.405,88
3 Contributi trasferimenti e altre entrate			560.200,00	560.000,00	227.750,00	235.799,98	276.622,90	116.232,24	1.064.572,90	912.032,22
4 Proventi da gestione di beni e servizi					38.500,00	22.542,74			38.500,00	22.542,74
5 Variazione delle rimanenze			700,00	-116,86					700,00	-116,86
Totale Proventi Correnti A		211,10	560.900,00	560.340,52	2.213.260,78	2.165.960,31	461.164,16	296.098,59	3.235.324,94	3.022.610,51
<b>B) Oneri Correnti</b>										
6 Personale		-125.639,31	-1.460.183,86	-272.218,50		-804.174,77		-184.714,74	-1.460.183,86	-1.386.747,32
7 Funzionamento	-89.880,00	-54.226,78	-479.240,94	-69.762,27	-242.611,60	-317.124,51	-78.100,00	-115.896,34	-889.832,54	-557.009,90
8 Interventi Economici					-45.537,67		-938.955,84	-756.520,14	-984.493,51	-756.520,14
9 Ammortamenti e accantonamenti	0,00	-8.903,73	-36.081,98	-12.102,61	-417.787,76	-269.919,56	-354.168,48	-298.494,03	-808.038,22	-589.419,92
Totale Oneri Correnti B	-89.880,00	-188.769,81	-1.975.506,78	-354.083,37	-705.937,03	-1.391.218,85	-1.371.224,32	-1.355.625,25	-4.142.548,13	-3.289.697,28
Risultato della gestione corrente A-B	-89.880,00	-188.558,71	-1.414.606,78	206.257,15	1.507.323,75	774.741,46	-910.060,16	-1.059.526,66	-907.223,19	-267.086,77
<b>C) GESTIONE FINANZIARIA</b>										
10 Proventi Finanziari			100,00	48,10	2.000,00	1.012,43			2.100,00	1.060,53
11 Oneri Finanziari										
Risultato della gestione finanziaria (C)			100,00	48,10	2.000,00	1.012,43			2.100,00	1.060,53
<b>D) GESTIONE STRAORDINARIA</b>										
12 Proventi straordinari		171.019,50	0,00	4.085,41	0,00	58.123,89	0,00	20.006,41	0,00	253.235,21
13 Oneri Straordinari			0,00	-3.938,09	0,00	-7.140,11	0,00	-5.445,11	0,00	-16.523,31
Risultato della gestione straordinaria (D)		171.019,50	0,00	147,32	0,00	50.983,78	0,00	14.561,30	0,00	236.711,90
<b>RETTIFICHE DI VALORE ATTIVITA' FINANZIARIA</b>										
14 Rivalutazioni attivo patrimoniale										
15 Svalutazioni attivo patrimoniale										
Differenze rettifiche attività finanziarie										
Disavanzo/Avanzo economico esercizio A-B-C-D	-89.880,00	-17.539,21	-1.414.506,78	206.452,57	1.509.323,75	826.737,67	-910.060,16	-1.044.965,36	-905.123,19	-29.314,34
<b>PIANO DEGLI INVESTIMENTI</b>										
E Immobilizzazioni Immateriali		213,90	35.500,00	463,46		1.369,13		314,48	35.500,00	2.360,97
F Immobilizzazioni Materiali		724,80	10.085,00	1.570,40		4.639,20		1.065,60	10.085,00	8.000,00
G Immobilizzazioni Finanziarie								-1,13		-1,13
<b>TOTALE INVESTIMENTI (E+F+G)</b>		938,70	45.585,00	2.033,86		6.008,33		1.378,95	45.585,00	10.359,84

16-04-2021

## ATTESTAZIONE DEI TEMPI DI PAGAMENTO 2020

Ai sensi dell'art. 41, comma 1, del DL 66/2014 si allega alla relazione al bilancio d'esercizio 2020 un prospetto attestante l'importo dei pagamenti relativi a transazioni commerciali, effettuati dopo la scadenza dei termini, nonché l'indicatore annuale di tempestività dei pagamenti.

Di seguito si riportano i dati, rilevando che il valore negativo dell'indicatore deve essere letto positivamente come giorni di anticipo rispetto alla scadenza:

1) Indicatore annuale di tempestività dei pagamenti delle transazioni commerciali: (-15,51 giorni);

2) Importo dei pagamenti relativi a transazioni commerciali effettuati dopo la scadenza dei termini previsti dal d.lgs. n. 231/2002.

Rilevazione della tempestività dei pagamenti delle transazioni commerciali

1) Indicatore annuale di tempestività dei pagamenti delle transazioni commerciali  
Riferimenti normativi:

- Articolo 33, decreto legislativo n. 33/2013;
- Decreto del Presidente del consiglio dei ministri 22 settembre 2014;
- Circolare n.22 del 22 luglio 2015 del Ministero dell'Economia e delle Finanze.

L'indicatore annuale dei tempi medi di pagamento relativi agli acquisti di beni, servizi e forniture (indicatore annuale di tempestività dei pagamenti) è calcolato come la somma, per ciascuna fattura emessa a titolo di corrispettivo di una transazione commerciale, dei giorni effettivi intercorrenti tra la data di protocollo di ricezione della fattura e la data di pagamento ai fornitori moltiplicata per l'importo dovuto, rapportata alla somma degli importi pagati nel periodo di riferimento.

Pertanto, tale indicatore, costruito quale differenza tra la data di protocollo di ricezione della fattura e quella del mandato di pagamento e ponderato con gli importi pagati, misura quindi, se positivo, il ritardo medio nei pagamenti delle Amministrazioni. Se risulta invece negativo, come nel caso degli indicatori di tempestività della Camera valdostana delle imprese e delle professioni, indica che l'Amministrazione procede al pagamento delle fatture relative a transazioni commerciali mediamente prima della scadenza delle stesse.

L'indicatore non tiene conto dell'imposta sul valore aggiunto IVA, nel caso di applicazione del regime di scissione dei pagamenti, c.d. "split payment", di cui all'articolo17-ter del decreto del Presidente della Repubblica 26 ottobre 1972, n. 633.

**- 15,51 giorni**

**Prospetto attestante l'importo dei pagamenti relativi a transazioni commerciali, effettuati dopo la scadenza dei termini ai sensi del DL. n. 66/2014**

2) Importo dei pagamenti relativi a transazioni commerciali effettuati dopo la scadenza dei termini previsti dal d.lgs. n. 231/2002

Riferimenti normativi:

Articolo 41, comma 1, decreto legge n. 66/2014

**€ 15.650,18**

**PER IL RESPONSABILE FINANZIARIO**

**Dott.ssa Jeannette Pia Grosjacques**

**IL PRESIDENTE**

**Nicola Rosset**

Liv.	DESCRIZIONE CODICE ECONOMICO	TOTALE ENTRATE
	<b>DIRITTI</b>	
1100	Diritto annuale	1.349.782,12
1200	Sanzioni diritto annuale	19.857,03
1300	Interessi moratori per diritto annuale	1.748,60
1400	Diritti di segreteria	518.541,79
1500	Sanzioni amministrative	26.612,69
	<b>ENTRATE DERIVANTI DALLA PRESTAZIONE DI SERVIZI E DALLA CESSIONE DI BENI</b>	
2101	Vendita pubblicazioni	
2199	Altri proventi derivanti dalla cessione di beni	580,72
2201	Proventi da verifiche metriche	1.629,92
2202	Concorsi a premio	
2203	Utilizzo banche dati	
2299	Altri proventi derivanti dalla prestazione di servizi	27.277,04
	<b>CONTRIBUTI E TRASFERIMENTI CORRENTI</b>	
	<b>Contributi e trasferimenti correnti da Amministrazioni pubbliche</b>	
3101	Contributi e trasferimenti correnti da Stato per attività delegate	
3102	Altri contributi e trasferimenti correnti da Stato	
3103	Contributi e trasferimenti correnti da enti di ricerca statali	
3104	Altri contributi e trasferimenti correnti da altre amministrazioni pubbliche centrali	
3105	Contributi e trasferimenti correnti da Regione e Prov. Autonoma per attività delegate	180.000,00
3106	Altri contributi e trasferimenti correnti da Regione e Prov. Autonoma	560.000,00
3107	Contributi e trasferimenti correnti da province	
3108	Contributi e trasferimenti correnti da città metropolitane	
3109	Contributi e trasferimenti correnti da comuni	
3110	Contributi e trasferimenti correnti da unioni di comuni	
3111	Contributi e trasferimenti correnti da comunità montane	
3112	Contributi e trasferimenti correnti da aziende sanitarie	
3113	Contributi e trasferimenti correnti da aziende ospedaliere	
3114	Contributi e trasferimenti correnti da IRCCS pubblici - Fondazioni IRCCS	
3115	Contributi e trasferimenti correnti dagli Istituti Zooprofilattici sperimentali	
3116	Contributi e trasferimenti correnti da Policlinici universitari	
3117	Contributi e trasferimenti correnti da Enti di previdenza	
3118	Contributi e trasferimenti correnti da Enti di ricerca locali	
3119	Contributi e trasferimenti correnti da Camere di commercio	
3120	Contributi e trasferimenti correnti da Unioni regionali delle Camere di Commercio	
3121	Contributi e trasferimenti correnti da Centri esteri delle Camere di Commercio	
3122	Contributi e trasferimenti correnti da Unioncamere - fondo perequativo per rigidità di bilancio	
3123	Contributi e trasferimenti correnti da Unioncamere - fondo perequativo per progetti	11.500,00
3124	Altri contributi e trasferimenti correnti da Unioncamere	24.164,32
3125	Contributi e trasferimenti correnti da Autorità portuali	
3126	Contributi e trasferimenti correnti da Aziende di promozione turistica	
3127	Contributi e trasferimenti correnti da Università	
3128	Contributi e trasferimenti correnti da Enti gestori di parchi	

Liv.	DESCRIZIONE CODICE ECONOMICO	TOTALE ENTRATE
	<b>Contributi e trasferimenti correnti da Amministrazioni pubbliche</b>	
3129	Contributi e trasferimenti correnti da ARPA	
3199	Contributi e trasferimenti correnti da altre Amministrazioni pubbliche locali	
	<b>Contributi e trasferimenti correnti da soggetti privati</b>	
3201	Contributi e trasferimenti correnti da Famiglie	
3202	Contributi e trasferimenti correnti da Istituzioni sociali senza fine di lucro	
3203	Riversamento avanzo di bilancio da Aziende speciali	
3204	Altri contributi e trasferimenti correnti da Aziende speciali	
3205	Contributi e trasferimenti correnti da Imprese	
	<b>Contributi e trasferimenti correnti dall'estero</b>	
3301	Contributi e trasferimenti correnti da Unione Europea	8.000,00
3302	Contributi e trasferimenti correnti da altre istituzioni estere	
3303	Contributi e trasferimenti correnti da soggetti esteri privati	
	<b>ALTRE ENTRATE CORRENTI</b>	
	<b>Concorsi, recuperi e rimborsi</b>	
4101	Rimborsi spese per personale distaccato/comandato	
4103	Rimborso spese dalle Aziende Speciali	
4198	Altri concorsi, recuperi e rimborsi	275.163,29
4199	Sopravvenienze attive	
	<b>Entrate patrimoniali</b>	
4201	Fitti attivi di terreni	
4202	Altri fitti attivi	
4203	Interessi attivi da Amministrazioni pubbliche	
4204	Interessi attivi da altri	42,33
4205	Proventi mobiliari	
4499	Altri proventi finanziari	1.012,43
	<b>ENTRATE DERIVANTI DA ALIENAZIONI DI BENI</b>	
5200	Alienazione di immobilizzazioni immateriali	
	<b>Alienazione di immobilizzazioni materiali</b>	
5101	Alienazione di terreni	
5102	Alienazione di fabbricati	
5103	Alienazione di Impianti e macchinari	
5104	Alienazione di altri beni materiali	
	<b>Alienazione di immobilizzazioni finanziarie</b>	
5301	Alienazione di partecipazioni di controllo e di collegamento	
5302	Alienazione di partecipazioni in altre imprese	1,96
5303	Alienazione di titoli di Stato	
5304	Alienazione di altri titoli	
	<b>CONTRIBUTI E TRASFERIMENTI IN C/CAPITALE</b>	
	<b>Contributi e trasferimenti in c/capitale da Amministrazioni pubbliche</b>	
6101	Contributi e trasferimenti in c/capitale da Stato	
6102	Contributi e trasferimenti c/capitale da enti di ricerca statali	
6103	Contributi e trasferimenti c/capitale da altre amministrazioni pubbliche centrali	
6104	Contributi e trasferimenti da Regione e Prov. Autonoma	
6105	Contributi e trasferimenti in c/capitale da province	
6106	Contributi e trasferimenti in c/capitale da città metropolitane	
6107	Contributi e trasferimenti in c/capitale da comuni	

Liv.	DESCRIZIONE CODICE ECONOMICO	TOTALE ENTRATE
	<b>Contributi e trasferimenti in c/capitale da Amministrazioni pubbliche</b>	
6108	Contributi e trasferimenti in c/capitale da unioni di comuni	
6109	Contributi e trasferimenti in c/capitale da comunità montane	
6110	Contributi e trasferimenti in c/capitale da aziende sanitarie	
6111	Contributi e trasferimenti in c/capitale da aziende ospedaliere	
6112	Contributi e trasferimenti in c/capitale da IRCCS pubblici - Fondazioni IRCCS	
6113	Contributi e trasferimenti in c/capitale dagli Istituti Zooprofilattici sperimentali	
6114	Contributi e trasferimenti in c/capitale da Policlinici universitari	
6115	Contributi e trasferimenti in c/capitale da Enti di previdenza	
6116	Contributi e trasferimenti in c/capitale da Enti di ricerca locali	
6117	Contributi e trasferimenti in c/capitale da altre Camere di commercio	
6118	Contributi e trasferimenti in c/capitale da Unioni regionali delle Camere di commercio	
6119	Contributi e trasferimenti in c/capitale da Centri esteri delle Camere di Commercio	
6120	Contributi e trasferimenti in c/capitale da Unioncamere	
6121	Contributi e trasferimenti in c/capitale da Autorità portuali	
6122	Contributi e trasferimenti in c/capitale da Aziende di promozione turistica	
6123	Contributi e trasferimenti in c/capitale da Università	
6124	Contributi e trasferimenti in c/capitale da Enti Parco Nazionali	
6125	Contributi e trasferimenti in c/capitale da ARPA	
6199	Contributi e trasferimenti in c/capitale da altre Amministrazioni pubbliche locali	
	<b>Contributi e trasferimenti in conto capitale da soggetti privati</b>	
6201	Contributi e trasferimenti in c/capitale da aziende speciali	
6202	Contributi e trasferimenti in c/capitale da altre Imprese	
6203	Contributi e trasferimenti in c/capitale da Famiglie	
6204	Contributi e trasferimenti in c/capitale da Istituzioni sociali senza fine di lucro	
	<b>Contributi e trasferimenti in c/capitale dall'estero</b>	
6301	Contributi e trasferimenti in c/capitale dall'Unione Europea	
6302	Contributi e trasferimenti in conto capitale da altre istituzioni estere	
6303	Contributi e trasferimenti in conto capitale da soggetti esteri privati	
	<b>OPERAZIONI FINANZIARIE</b>	
7100	Prelievi da conti bancari di deposito	
7200	Restituzione depositi versati dall'Ente	
7300	Depositi cauzionali	
7350	Restituzione fondi economali	2.500,00
	<b>Riscossione di crediti</b>	
7401	Riscossione di crediti da Camere di Commercio	
7402	Riscossione di crediti dalle Unioni regionali	
7403	Riscossione di crediti da altre amministrazioni pubbliche	
7404	Riscossione di crediti da aziende speciali	
7405	Riscossione di crediti da altre imprese	
7406	Riscossione di crediti da dipendenti	
7407	Riscossione di crediti da famiglie	
7408	Riscossione di crediti da istituzioni sociali private	
7409	Riscossione di crediti da soggetti esteri	
7500	Altre operazioni finanziarie	245.058,35

**CONSUNTIVO ENTRATE - ANNO 2020**

<b>Liv.</b>	<b>DESCRIZIONE CODICE ECONOMICO</b>	<b>TOTALE ENTRATE</b>
	<b>ENTRATE DERIVANTI DA ACCENSIONE DI PRESTITI</b>	
8100	Anticipazioni di cassa	
8200	Mutui e prestiti	

**TOTALE CONSUNTIVO ENTRATE**

3.253.472,59



<b>MISSIONE</b>	011	Competitività e sviluppo delle imprese
<b>PROGRAMMA</b>	005	Promozione e attuazione di politiche di sviluppo, competitività e innovazione, di responsabilità sociale d'impresa e movimento cooperativo
<b>DIVISIONE</b>	4	AFFARI ECONOMICI
<b>GRUPPO</b>	1	Affari generali economici, commerciali e del lavoro

<b>SIOPE</b>	<b>DESCRIZIONE</b>	<b>IMPORTO</b>
1101	Competenze fisse e accessorie a favore del personale	92.269,28
1201	Ritenute previdenziali e assistenziali al personale	14.377,55
1202	Ritenute erariali a carico del personale	22.513,99
1203	Altre ritenute al personale per conto di terzi	3.122,94
1301	Contributi obbligatori per il personale	31.541,66
1599	Altri oneri per il personale	300,00
2101	Cancelleria e materiale informatico e tecnico	177,39
2103	Pubblicazioni, giornali e riviste	272,51
2104	Altri materiali di consumo	497,97
2108	Corsi di formazione per il proprio personale	567,84
2112	Spese per pubblicità	27.344,47
2113	Servizi ausiliari, spese di pulizia e servizi di vigilanza	1.357,66
2114	Buoni pasto e mensa per il personale dipendente	1.692,50
2115	Utenze e canoni per telefonia e reti di trasmissione	442,65
2116	Utenze e canoni per energia elettrica, acqua e gas	2.779,98
2121	Spese postali e di recapito	457,85
2122	Assicurazioni	917,97
2123	Assistenza informatica e manutenzione software	1.119,48
2125	Altre spese di manutenzione ordinaria e riparazioni	442,32
2298	Altre spese per acquisto di servizi	97.397,21
2299	Acquisto di beni e servizi derivate da sopravvenienze passive	12,69
3113	Contributi e trasferimenti correnti a Unioncamere per il fondo perequativo	36.509,62
3114	Altri contributi e trasferimenti correnti a Unioncamere	38.518,29
3116	Altri contributi e trasferimenti correnti ad Unioni regionali delle Camere di commercio	506.699,30
3203	Altri contributi e trasferimenti ordinari a imprese	207.437,00
4202	Locazioni	944,88
4401	IRAP	10.606,00
4509	Ritenute erariali su indennità a organi istituzionali e altri compensi	836,98
4510	Contributi previdenziali e assistenziali su indennità a organi istituzionali e altri compensi	462,52

<b>MISSIONE</b>	011	Competitività e sviluppo delle imprese
<b>PROGRAMMA</b>	005	Promozione e attuazione di politiche di sviluppo, competitività e innovazione, di responsabilità sociale d'impresa e movimento cooperativo
<b>DIVISIONE</b>	4	AFFARI ECONOMICI
<b>GRUPPO</b>	1	Affari generali economici, commerciali e del lavoro

<b>SIOPE</b>	<b>DESCRIZIONE</b>	<b>IMPORTO</b>
4512	Ritenute previdenziali ed assistenziali a carico degli organi istituzionali	231,20
5152	Hardware	1.041,04
7404	Concessione di crediti ad altre imprese	1.500.000,00
<b>TOTALE</b>		<b>2.602.892,74</b>

<b>MISSIONE</b>	012	Regolazione dei mercati
<b>PROGRAMMA</b>	004	Vigilanza sui mercati e sui prodotti, promozione della concorrenza e tutela dei consumatori
<b>DIVISIONE</b>	1	SERVIZI GENERALI DELLE PUBBLICHE AMMINISTRAZIONI
<b>GRUPPO</b>	3	Servizi generali

SIOPE	DESCRIZIONE	IMPORTO
1101	Competenze fisse e accessorie a favore del personale	330.631,57
1201	Ritenute previdenziali e assistenziali al personale	51.519,52
1202	Ritenute erariali a carico del personale	80.675,09
1203	Altre ritenute al personale per conto di terzi	11.190,45
1301	Contributi obbligatori per il personale	113.024,24
1599	Altri oneri per il personale	200,00
2101	Cancelleria e materiale informatico e tecnico	620,84
2103	Pubblicazioni, giornali e riviste	953,77
2104	Altri materiali di consumo	1.742,94
2108	Corsi di formazione per il proprio personale	1.987,44
2113	Servizi ausiliari, spese di pulizia e servizi di vigilanza	4.751,77
2114	Buoni pasto e mensa per il personale dipendente	5.923,75
2115	Utenze e canoni per telefonia e reti di trasmissione	1.549,31
2116	Utenze e canoni per energia elettrica, acqua e gas	9.730,01
2120	Acquisto di servizi per la riscossione delle entrate	13.819,47
2121	Spese postali e di recapito	2.317,85
2122	Assicurazioni	3.212,90
2123	Assistenza informatica e manutenzione software	3.918,17
2125	Altre spese di manutenzione ordinaria e riparazioni	1.548,10
2298	Altre spese per acquisto di servizi	111.557,65
2299	Acquisto di beni e servizi derivate da sopravvenienze passive	79,67
4101	Rimborso diritto annuale	2.099,76
4102	Restituzione diritti di segreteria	230,00
4202	Locazioni	3.307,08
4401	IRAP	38.004,80
4504	Indennità e rimborso spese per il Presidente	429,52
4507	Commissioni e Comitati	6.599,51
4509	Ritenute erariali su indennità a organi istituzionali e altri compensi	5.069,84
4510	Contributi previdenziali e assistenziali su indennità a organi istituzionali e altri compensi	1.657,41
4512	Ritenute previdenziali ed assistenziali a carico degli organi istituzionali	828,42
5152	Hardware	3.643,65

**CONTO CONSUNTIVO IN TERMINI DI CASSA - USCITE ANNO 2020**

<b>MISSIONE</b>	012	Regolazione dei mercati
<b>PROGRAMMA</b>	004	Vigilanza sui mercati e sui prodotti, promozione della concorrenza e tutela dei consumatori
<b>DIVISIONE</b>	1	SERVIZI GENERALI DELLE PUBBLICHE AMMINISTRAZIONI
<b>GRUPPO</b>	3	Servizi generali

<b>SIOPE</b>	<b>DESCRIZIONE</b>	<b>IMPORTO</b>
	<b>TOTALE</b>	<b>812.824,50</b>

<b>MISSIONE</b>	012	Regolazione dei mercati
<b>PROGRAMMA</b>	004	Vigilanza sui mercati e sui prodotti, promozione della concorrenza e tutela dei consumatori
<b>DIVISIONE</b>	4	AFFARI ECONOMICI
<b>GRUPPO</b>	1	Affari generali economici, commerciali e del lavoro

SIOPE	DESCRIZIONE	IMPORTO
1101	Competenze fisse e accessorie a favore del personale	115.336,60
1201	Ritenute previdenziali e assistenziali al personale	17.971,93
1202	Ritenute erariali a carico del personale	28.142,49
1203	Altre ritenute al personale per conto di terzi	3.903,72
1301	Contributi obbligatori per il personale	39.427,03
1501	Trattamento di missione e rimborsi spese viaggi	516,30
1599	Altri oneri per il personale	250,00
2101	Cancelleria e materiale informatico e tecnico	221,73
2103	Pubblicazioni, giornali e riviste	340,63
2104	Altri materiali di consumo	692,48
2108	Corsi di formazione per il proprio personale	709,80
2113	Servizi ausiliari, spese di pulizia e servizi di vigilanza	1.853,31
2114	Buoni pasto e mensa per il personale dipendente	2.115,65
2115	Utenze e canoni per telefonia e reti di trasmissione	553,34
2116	Utenze e canoni per energia elettrica, acqua e gas	3.475,03
2121	Spese postali e di recapito	572,31
2122	Assicurazioni	2.349,97
2123	Assistenza informatica e manutenzione software	1.399,30
2125	Altre spese di manutenzione ordinaria e riparazioni	552,88
2298	Altre spese per acquisto di servizi	36.839,43
2299	Acquisto di beni e servizi derivate da sopravvenienze passive	15,86
3203	Altri contributi e trasferimenti ordinari a imprese	11.697,48
4199	Altri concorsi, recuperi e rimborsi a soggetti privati	48,80
4202	Locazioni	1.181,12
4401	IRAP	13.257,49
4504	Indennità e rimborso spese per il Presidente	39,05
4507	Commissioni e Comitati	599,94
4509	Ritenute erariali su indennità a organi istituzionali e altri compensi	8.492,28
4510	Contributi previdenziali e assistenziali su indennità a organi istituzionali e altri compensi	578,15
4512	Ritenute previdenziali ed assistenziali a carico degli organi istituzionali	289,00
5152	Hardware	1.301,31

<b>MISSIONE</b>	012	Regolazione dei mercati
<b>PROGRAMMA</b>	004	Vigilanza sui mercati e sui prodotti, promozione della concorrenza e tutela dei consumatori
<b>DIVISIONE</b>	4	AFFARI ECONOMICI
<b>GRUPPO</b>	1	Affari generali economici, commerciali e del lavoro

<b>SIOPE</b>	<b>DESCRIZIONE</b>	<b>IMPORTO</b>
	<b>TOTALE</b>	<b>294.724,41</b>

<b>MISSIONE</b>	016	Commercio internazionale ed internazionalizzazione del sistema produttivo
<b>PROGRAMMA</b>	005	Sostegno all'internazionalizzazione delle imprese e promozione del made in Italy
<b>DIVISIONE</b>	4	AFFARI ECONOMICI
<b>GRUPPO</b>	1	Affari generali economici, commerciali e del lavoro

SIOPE	DESCRIZIONE	IMPORTO
1101	Competenze fisse e accessorie a favore del personale	7.689,12
1201	Ritenute previdenziali e assistenziali al personale	1.198,13
1202	Ritenute erariali a carico del personale	1.876,17
1203	Altre ritenute al personale per conto di terzi	260,23
1301	Contributi obbligatori per il personale	2.628,44
1599	Altri oneri per il personale	50,00
2101	Cancelleria e materiale informatico e tecnico	29,58
2103	Pubblicazioni, giornali e riviste	45,42
2104	Altri materiali di consumo	82,99
2108	Corsi di formazione per il proprio personale	94,64
2112	Spese per pubblicità	7.712,54
2113	Servizi ausiliari, spese di pulizia e servizi di vigilanza	226,27
2114	Buoni pasto e mensa per il personale dipendente	282,09
2115	UtENZE e canoni per telefonia e reti di trasmissione	73,78
2116	UtENZE e canoni per energia elettrica, acqua e gas	463,35
2121	Spese postali e di recapito	76,29
2122	Assicurazioni	153,00
2123	Assistenza informatica e manutenzione software	186,58
2125	Altre spese di manutenzione ordinaria e riparazioni	73,72
2298	Altre spese per acquisto di servizi	16.546,64
2299	Acquisto di beni e servizi derivate da sopravvenienze passive	2,12
3116	Altri contributi e trasferimenti correnti ad Unioni regionali delle Camere di commercio	142.915,18
3203	Altri contributi e trasferimenti ordinari a imprese	9.166,84
4202	Locazioni	157,48
4401	IRAP	883,84
4509	Ritenute erariali su indennità a organi istituzionali e altri compensi	69,75
4510	Contributi previdenziali e assistenziali su indennità a organi istituzionali e altri compensi	38,55
4512	Ritenute previdenziali ed assistenziali a carico degli organi istituzionali	19,26
5152	Hardware	173,51

**CONTO CONSUNTIVO IN TERMINI DI CASSA - USCITE ANNO 2020**

<b>MISSIONE</b>	016	Commercio internazionale ed internazionalizzazione del sistema produttivo
<b>PROGRAMMA</b>	005	Sostegno all'internazionalizzazione delle imprese e promozione del made in Italy
<b>DIVISIONE</b>	4	AFFARI ECONOMICI
<b>GRUPPO</b>	1	Affari generali economici, commerciali e del lavoro

<b>SIOPE</b>	<b>DESCRIZIONE</b>	<b>IMPORTO</b>
	<b>TOTALE</b>	<b>193.175,51</b>



<b>MISSIONE</b>	032	Servizi istituzionali e generali delle amministrazioni pubbliche
<b>PROGRAMMA</b>	002	Indirizzo politico
<b>DIVISIONE</b>	1	SERVIZI GENERALI DELLE PUBBLICHE AMMINISTRAZIONI
<b>GRUPPO</b>	1	Organi esecutivi e legislativi, attività finanziari e fiscali e affari esteri

SIOPE	DESCRIZIONE	IMPORTO
1101	Competenze fisse e accessorie a favore del personale	69.201,96
1201	Ritenute previdenziali e assistenziali al personale	10.783,16
1202	Ritenute erariali a carico del personale	16.885,44
1203	Altre ritenute al personale per conto di terzi	2.342,26
1301	Contributi obbligatori per il personale	23.656,23
1599	Altri oneri per il personale	120,00
2101	Cancelleria e materiale informatico e tecnico	133,04
2103	Pubblicazioni, giornali e riviste	204,38
2104	Altri materiali di consumo	373,47
2108	Corsi di formazione per il proprio personale	425,88
2112	Spese per pubblicità	630,00
2113	Servizi ausiliari, spese di pulizia e servizi di vigilanza	1.018,26
2114	Buoni pasto e mensa per il personale dipendente	1.269,39
2115	Utenze e canoni per telefonia e reti di trasmissione	332,01
2116	Utenze e canoni per energia elettrica, acqua e gas	2.085,00
2121	Spese postali e di recapito	343,39
2122	Assicurazioni	688,48
2123	Assistenza informatica e manutenzione software	839,56
2125	Altre spese di manutenzione ordinaria e riparazioni	331,74
2298	Altre spese per acquisto di servizi	16.194,48
2299	Acquisto di beni e servizi derivate da sopravvenienze passive	9,52
4202	Locazioni	708,68
4401	IRAP	7.954,45
4504	Indennità e rimborso spese per il Presidente	972,80
4505	Indennità e rimborso spese per il Collegio dei revisori	21.273,12
4507	Commissioni e Comitati	12.798,96
4509	Ritenute erariali su indennità a organi istituzionali e altri compensi	639,76
4510	Contributi previdenziali e assistenziali su indennità a organi istituzionali e altri compensi	1.364,68
4512	Ritenute previdenziali ed assistenziali a carico degli organi istituzionali	173,38
5152	Hardware	780,79

**TOTALE****194.534,27**

<b>MISSIONE</b>	032	Servizi istituzionali e generali delle amministrazioni pubbliche
<b>PROGRAMMA</b>	003	Servizi e affari generali per le amministrazioni di competenza
<b>DIVISIONE</b>	1	SERVIZI GENERALI DELLE PUBBLICHE AMMINISTRAZIONI
<b>GRUPPO</b>	3	Servizi generali

SIOPE	DESCRIZIONE	IMPORTO
1101	Competenze fisse e accessorie a favore del personale	153.782,12
1201	Ritenute previdenziali e assistenziali al personale	23.962,56
1202	Ritenute erariali a carico del personale	37.523,32
1203	Altre ritenute al personale per conto di terzi	5.204,77
1301	Contributi obbligatori per il personale	52.569,39
1501	Trattamento di missione e rimborsi spese viaggi	636,60
1599	Altri oneri per il personale	291,00
2101	Cancelleria e materiale informatico e tecnico	295,58
2103	Pubblicazioni, giornali e riviste	454,17
2104	Altri materiali di consumo	829,97
2108	Corsi di formazione per il proprio personale	946,40
2113	Servizi ausiliari, spese di pulizia e servizi di vigilanza	2.262,76
2114	Buoni pasto e mensa per il personale dipendente	2.820,77
2115	Utenze e canoni per telefonia e reti di trasmissione	737,76
2116	Utenze e canoni per energia elettrica, acqua e gas	4.625,34
2121	Spese postali e di recapito	763,15
2122	Assicurazioni	1.529,94
2123	Assistenza informatica e manutenzione software	1.865,99
2125	Altre spese di manutenzione ordinaria e riparazioni	737,18
2126	Spese legali	4.488,96
2298	Altre spese per acquisto di servizi	18.808,72
2299	Acquisto di beni e servizi derivate da sopravvenienze passive	21,14
3203	Altri contributi e trasferimenti ordinari a imprese	371,02
4202	Locazioni	1.574,76
4401	IRAP	17.676,65
4499	Altri tributi	2.341,02
4509	Ritenute erariali su indennità a organi istituzionali e altri compensi	1.408,09
4510	Contributi previdenziali e assistenziali su indennità a organi istituzionali e altri compensi	770,88
4512	Ritenute previdenziali ed assistenziali a carico degli organi istituzionali	385,32
5152	Hardware	1.735,05
7350	Costituzione di fondi per il servizio economato in contanti	2.500,00

<b>MISSIONE</b>	032	Servizi istituzionali e generali delle amministrazioni pubbliche
<b>PROGRAMMA</b>	003	Servizi e affari generali per le amministrazioni di competenza
<b>DIVISIONE</b>	1	SERVIZI GENERALI DELLE PUBBLICHE AMMINISTRAZIONI
<b>GRUPPO</b>	3	Servizi generali

<b>SIOPE</b>	<b>DESCRIZIONE</b>	<b>IMPORTO</b>
--------------	--------------------	----------------

**TOTALE****343.920,38**

<b>MISSIONE</b>	033	Fondi da ripartire
<b>PROGRAMMA</b>	001	Fondi da assegnare
<b>DIVISIONE</b>	1	SERVIZI GENERALI DELLE PUBBLICHE AMMINISTRAZIONI
<b>GRUPPO</b>	1	Organi esecutivi e legislativi, attività finanziari e fiscali e affari esteri

<b>SIOPE</b>	<b>DESCRIZIONE</b>	<b>IMPORTO</b>
--------------	--------------------	----------------

**TOTALE**

<b>MISSIONE</b>	033	Fondi da ripartire
<b>PROGRAMMA</b>	002	Fondi di riserva e speciali
<b>DIVISIONE</b>	1	SERVIZI GENERALI DELLE PUBBLICHE AMMINISTRAZIONI
<b>GRUPPO</b>	3	Servizi generali

<b>SIOPE</b>	<b>DESCRIZIONE</b>	<b>IMPORTO</b>
--------------	--------------------	----------------

**TOTALE**

**CONTO CONSUNTIVO IN TERMINI DI CASSA - USCITE ANNO 2020**

<b>MISSIONE</b>	090	Servizi per conto terzi e partite di giro
<b>PROGRAMMA</b>	001	Servizi per conto terzi e partite di giro
<b>DIVISIONE</b>	1	SERVIZI GENERALI DELLE PUBBLICHE AMMINISTRAZIONI
<b>GRUPPO</b>	3	Servizi generali

<b>SIOPE</b>	<b>DESCRIZIONE</b>	<b>IMPORTO</b>
4403	I.V.A.	57.715,22
7500	Altre operazioni finanziarie	264.035,34
<b>TOTALE</b>		<b>321.750,56</b>

<b>MISSIONE</b>	091	Debiti da finanziamento dell'amministrazione
<b>PROGRAMMA</b>	001	Debiti da finanziamento dell'amministrazione
<b>DIVISIONE</b>	1	SERVIZI GENERALI DELLE PUBBLICHE AMMINISTRAZIONI
<b>GRUPPO</b>	3	Servizi generali

<b>SIOPE</b>	<b>DESCRIZIONE</b>	<b>IMPORTO</b>
--------------	--------------------	----------------

**TOTALE**

<b>MISSIONE</b>	011	Competitività e sviluppo delle imprese
<b>PROGRAMMA</b>	005	Promozione e attuazione di politiche di sviluppo, competitività e innovazione, di responsabilità sociale d'impresa e movimento cooperativo
<b>DIVISIONE</b>	4	AFFARI ECONOMICI
<b>GRUPPO</b>	1	Affari generali economici, commerciali e del lavoro

**TOTALE MISSIONE****2.602.892,74**

<b>MISSIONE</b>	012	Regolazione dei mercati
<b>PROGRAMMA</b>	004	Vigilanza sui mercati e sui prodotti, promozione della concorrenza e tutela dei consumatori
<b>DIVISIONE</b>	1	SERVIZI GENERALI DELLE PUBBLICHE AMMINISTRAZIONI
<b>GRUPPO</b>	3	Servizi generali

**TOTALE MISSIONE****812.824,50**

<b>MISSIONE</b>	012	Regolazione dei mercati
<b>PROGRAMMA</b>	004	Vigilanza sui mercati e sui prodotti, promozione della concorrenza e tutela dei consumatori
<b>DIVISIONE</b>	4	AFFARI ECONOMICI
<b>GRUPPO</b>	1	Affari generali economici, commerciali e del lavoro

**TOTALE MISSIONE****294.724,41**

<b>MISSIONE</b>	016	Commercio internazionale ed internazionalizzazione del sistema produttivo
<b>PROGRAMMA</b>	005	Sostegno all'internazionalizzazione delle imprese e promozione del made in Italy
<b>DIVISIONE</b>	4	AFFARI ECONOMICI
<b>GRUPPO</b>	1	Affari generali economici, commerciali e del lavoro

**TOTALE MISSIONE****193.175,51**

<b>MISSIONE</b>	032	Servizi istituzionali e generali delle amministrazioni pubbliche
<b>PROGRAMMA</b>	002	Indirizzo politico
<b>DIVISIONE</b>	1	SERVIZI GENERALI DELLE PUBBLICHE AMMINISTRAZIONI
<b>GRUPPO</b>	1	Organi esecutivi e legislativi, attività finanziari e fiscali e affari esteri

**TOTALE MISSIONE****194.534,27**

<b>MISSIONE</b>	032	Servizi istituzionali e generali delle amministrazioni pubbliche
<b>PROGRAMMA</b>	003	Servizi e affari generali per le amministrazioni di competenza
<b>DIVISIONE</b>	1	SERVIZI GENERALI DELLE PUBBLICHE AMMINISTRAZIONI
<b>GRUPPO</b>	3	Servizi generali

**TOTALE MISSIONE****343.920,38**



<b>MISSIONE</b>	033	Fondi da ripartire
<b>PROGRAMMA</b>	001	Fondi da assegnare
<b>DIVISIONE</b>	1	SERVIZI GENERALI DELLE PUBBLICHE AMMNISTRAZIONI
<b>GRUPPO</b>	1	Organi esecutivi e legislativi, attività finanziari e fiscali e affari esteri

**TOTALE MISSIONE**

<b>MISSIONE</b>	033	Fondi da ripartire
<b>PROGRAMMA</b>	002	Fondi di riserva e speciali
<b>DIVISIONE</b>	1	SERVIZI GENERALI DELLE PUBBLICHE AMMNISTRAZIONI
<b>GRUPPO</b>	3	Servizi generali

**TOTALE MISSIONE**

<b>MISSIONE</b>	090	Servizi per conto terzi e partite di giro
<b>PROGRAMMA</b>	001	Servizi per conto terzi e partite di giro
<b>DIVISIONE</b>	1	SERVIZI GENERALI DELLE PUBBLICHE AMMNISTRAZIONI
<b>GRUPPO</b>	3	Servizi generali

**TOTALE MISSIONE****321.750,56**

<b>MISSIONE</b>	091	Debiti da finanziamento dell'amministrazione
<b>PROGRAMMA</b>	001	Debiti da finanziamento dell'amministrazione
<b>DIVISIONE</b>	1	SERVIZI GENERALI DELLE PUBBLICHE AMMNISTRAZIONI
<b>GRUPPO</b>	3	Servizi generali

**TOTALE MISSIONE****TOTALE GENERALE****4.763.822,37**

<b>Ente Codice</b>	021637182
<b>Ente Descrizione</b>	CAMERA VALDOSTANA DELLE IMPRESE E DELLE PROFESSIONI
<b>Categoria</b>	Camere di commercio, industria, artigianato e agricoltura
<b>Sotto Categoria</b>	CAMERE DI COMMERCIO
<b>Periodo</b>	ANNUALE 2020
<b>Prospetto</b>	INCASSI
<b>Tipo Report</b>	Semplice
<b>Data ultimo aggiornamento</b>	11-feb-2021
<b>Data stampa</b>	12-feb-2021
<b>Importi in EURO</b>	

Importo nel periodo    Importo a tutto il periodo

		<b>1.916.542,23</b>	<b>1.916.542,23</b>
<b>DIRITTI</b>			
1100	Diritto annuale	1.349.782,12	1.349.782,12
1200	Sanzioni diritto annuale	19.857,03	19.857,03
1300	Interessi moratori per diritto annuale	1.748,60	1.748,60
1400	Diritti di segreteria	518.541,79	518.541,79
1500	Sanzioni amministrative	26.612,69	26.612,69
<b>ENTRATE DERIVANTI DALLA PRESTAZIONE DI SERVIZI E DALLA CESSIONE DI BENI</b>		<b>29.487,68</b>	<b>29.487,68</b>
2199	Altri proventi derivanti dalla cessione di beni	580,72	580,72
2201	Proventi da verifiche metriche	1.629,92	1.629,92
2299	Altri proventi derivanti dalla prestazione di servizi	27.277,04	27.277,04
<b>CONTRIBUTI E TRASFERIMENTI CORRENTI</b>		<b>783.664,32</b>	<b>783.664,32</b>
3105	Contributi e trasferimenti correnti da Regione e Prov. Autonoma per attivita' delegate	180.000,00	180.000,00
3106	Altri contributi e trasferimenti correnti da Regione e Prov. Autonoma	560.000,00	560.000,00
3123	Contributi e trasferimenti correnti da Unioncamere - fondo perequativo per progetti	11.500,00	11.500,00
3124	Altri contributi e trasferimenti correnti da Unioncamere	24.164,32	24.164,32
3301	Contributi e trasferimenti correnti da Unione Europea	8.000,00	8.000,00
<b>ALTRE ENTRATE CORRENTI</b>		<b>276.218,05</b>	<b>276.218,05</b>
4198	Altri concorsi, recuperi e rimborsi	275.163,29	275.163,29
4204	Interessi attivi da altri	42,33	42,33
4499	Altri proventi finanziari	1.012,43	1.012,43
<b>ENTRATE DERIVANTI DA ALIENAZIONI DI BENI</b>		<b>1,96</b>	<b>1,96</b>
5302	Alienazione di partecipazioni in altre imprese	1,96	1,96
<b>OPERAZIONI FINANZIARIE</b>		<b>247.558,35</b>	<b>247.558,35</b>
7350	Restituzione fondi economali	2.500,00	2.500,00
7500	Altre operazioni finanziarie	245.058,35	245.058,35
<b>INCASSI DA REGOLARIZZARE</b>		<b>0,00</b>	<b>0,00</b>
9999	Altri incassi da regolarizzare (riscossioni codificate dal cassiere)	0,00	0,00
<b>TOTALE INCASSI</b>		<b>3.253.472,59</b>	<b>3.253.472,59</b>

<b>Ente Codice</b>	021637182
<b>Ente Descrizione</b>	CAMERA VALDOSTANA DELLE IMPRESE E DELLE PROFESSIONI
<b>Categoria</b>	Camere di commercio, industria, artigianato e agricoltura
<b>Sotto Categoria</b>	CAMERE DI COMMERCIO
<b>Periodo</b>	ANNUALE 2020
<b>Prospetto</b>	PAGAMENTI
<b>Tipo Report</b>	Semplice
<b>Data ultimo aggiornamento</b>	04-feb-2021
<b>Data stampa</b>	08-feb-2021
<b>Importi in EURO</b>	

**Importo nel periodo**    **Importo a tutto il periodo**

<b>PERSONALE</b>		<b>1.367.575,26</b>	<b>1.367.575,26</b>
1101	Competenze fisse ed accessorie a favore del personale	768.910,65	768.910,65
1201	Ritenute previdenziali e assistenziali al personale	119.812,85	119.812,85
1202	Ritenute erariali a carico del personale	187.616,50	187.616,50
1203	Altre ritenute al personale per conto di terzi	26.024,37	26.024,37
1301	Contributi obbligatori per il personale	262.846,99	262.846,99
1501	Trattamento di missione e rimborsi spese viaggi	1.152,90	1.152,90
1599	Altri oneri per il personale	1.211,00	1.211,00

<b>ACQUISTO DI BENI E SERVIZI</b>		<b>443.001,29</b>	<b>443.001,29</b>
2101	Cancelleria e materiale informatico e tecnico	1.478,16	1.478,16
2103	Pubblicazioni, giornali e riviste	2.270,88	2.270,88
2104	Altri materiali di consumo	4.219,82	4.219,82
2108	Corsi di formazione per il proprio personale	4.732,00	4.732,00
2112	Spese per pubblicita'	35.687,01	35.687,01
2113	Servizi ausiliari, spese di pulizia e servizi di vigilanza	11.470,03	11.470,03
2114	Buoni pasto e mensa per il personale dipendente	14.104,15	14.104,15
2115	Utenze e canoni per telefonia e reti di trasmissione	3.688,85	3.688,85
2116	Utenze e canoni per energia elettrica, acqua e gas	23.158,71	23.158,71
2120	Acquisto di servizi per la riscossione delle entrate	13.819,47	13.819,47
2121	Spese postali e di recapito	4.530,84	4.530,84
2122	Assicurazioni	8.852,26	8.852,26
2123	Assistenza informatica e manutenzione software	9.329,08	9.329,08
2125	Altre spese di manutenzione ordinaria e riparazioni	3.685,94	3.685,94
2126	Spese legali	4.488,96	4.488,96
2298	Altre spese per acquisto di servizi	297.344,13	297.344,13
2299	Acquisto di beni e servizi derivato da sopravvenienze passive	141,00	141,00

<b>CONTRIBUTI E TRASFERIMENTI CORRENTI</b>		<b>953.314,73</b>	<b>953.314,73</b>
3113	Contributi e trasferimenti correnti a Unioncamere per il fondo perequativo	36.509,62	36.509,62
3114	Contributi e trasferimenti correnti a Unioncamere	38.518,29	38.518,29
3116	Altri contributi e trasferimenti correnti ad Unioni regionali delle Camere di Commercio	649.614,48	649.614,48
3203	Altri contributi e trasferimenti ordinari a imprese	228.672,34	228.672,34

<b>ALTRE SPESE CORRENTI</b>		<b>224.720,40</b>	<b>224.720,40</b>
4101	Rimborso diritto annuale	2.099,76	2.099,76
4102	Restituzione diritti di segreteria	230,00	230,00
4199	Altri concorsi, recuperi e rimborsi a soggetti privati	48,80	48,80
4202	Locazioni	7.874,00	7.874,00
4401	IRAP	88.383,23	88.383,23
4403	I.V.A.	57.715,22	57.715,22
4499	Altri tributi	2.341,02	2.341,02
4504	Indennita' e rimborso spese per il Presidente	1.441,37	1.441,37
4505	Indennita' e rimborso spese per Collegio dei revisori	21.273,12	21.273,12
4507	Commissioni e Comitati	19.998,41	19.998,41
4509	Ritenute erariali su indennita' a organi istituzionali e altri compensi	16.516,70	16.516,70
4510	Contributi previdenziali ed assistenziali su indennita' a organi istituzionali e altri compensi	4.872,19	4.872,19
4512	Ritenute previdenziali ed assistenziali a carico degli organi istituzionali	1.926,58	1.926,58

**INVESTIMENTI FISSI**

**8.675,35**

**8.675,35**

**021637182 - CAMERA VALDOSTANA DELLE IMPRESE E DELLE PROFESSIONI****Importo nel periodo    Importo a tutto il periodo**

5152	Hardware	8.675,35	8.675,35
------	----------	----------	----------

**OPERAZIONI FINANZIARIE****1.766.535,34    1.766.535,34**

7350	Costituzione di fondi per il servizio economato in contanti	2.500,00	2.500,00
7404	Concessione di crediti ad altre imprese	1.500.000,00	1.500.000,00
7500	Altre operazioni finanziarie	264.035,34	264.035,34

**PAGAMENTI DA REGOLARIZZARE****0,00    0,00**

9999	ALTRI PAGAMENTI DA REGOLARIZZARE (pagamenti codificati dal cassiere)	0,00	0,00
------	--	------	------

**TOTALE PAGAMENTI****4.763.822,37    4.763.822,37**

## RENDICONTO FINANZIARIO 2020

2020

2019

## A. Flussi finanziari derivanti dalla gestione annuale (metodo indiretto)

<b>Avanzo/Disavanzo d'esercizio</b>	<b>-€ 29.314</b>	<b>€ 132.154</b>
Imposte sul reddito	€ 0	€ 0
Interessi passivi/(interessi attivi) (Dividendi)	-€ 1.061	-€ 1.248
(Plusvalenze)/minusvalenze derivanti dalla cessione di attività	€ 0	€ 0
<b>1. Avanzo/Disavanzo dell'esercizio prima d'imposte sul reddito, interessi, dividendi e plus/minusvalenze da cessione</b>	<b>-€ 30.375</b>	<b>€ 130.905</b>
Rettifiche per elementi non monetari che non hanno avuto contropartita nel capitale circolante netto		
Accantonamenti ai fondi	€ 348.657	€ 196.708
Ammortamenti delle immobilizzazioni	€ 21.894	€ 19.859
Svalutazioni per perdite durevoli di valore	€ 0	€ 0
Altre rettifiche per elementi non monetari		
<b>2. Flusso finanziario prima delle variazioni del ccn</b>	<b>€ 370.551</b>	<b>€ 216.568</b>
Variazioni del capitale circolante netto		
Decremento/(incremento) delle rimanenze	€ 117	€ 2.580
Decremento/(incremento) dei crediti vs clienti	€ 11.808	-€ 4.150
Incremento/(decremento) dei debiti verso fornitori	-€ 308.878	€ 146.601
Decremento/(incremento) ratei e risconti attivi	-€ 238	-€ 587
Incremento/(decremento) ratei e risconti passivi	€ 37.203	-€ 45.589
Altre variazioni del capitale circolante netto	-€ 100.036	-€ 374.782
<b>3. Flusso finanziario dopo le variazioni del ccn</b>	<b>-€ 360.023</b>	<b>-€ 275.927</b>
Altre rettifiche		
Interessi incassati/(pagati)	€ 1.061	€ 1.248
(Imposte sul reddito pagate)	€ 0	€ 0
Dividendi incassati		
Utilizzo dei fondi	-€ 245.395	-€ 16.724
<b>4. Flusso finanziario dopo le altre rettifiche</b>	<b>-€ 244.335</b>	<b>-€ 15.476</b>
<b>Flusso finanziario della gestione annuale (A)</b>	<b>-€ 264.182</b>	<b>€ 56.070</b>

## B. Flussi finanziari derivanti dall'attività d'investimento

<b>Immobilizzazioni materiali</b>	<b>-€ 8.000</b>	<b>-€ 10.743</b>
(Investimenti)	€ 8.000	€ 10.743
Prezzo di realizzo disinvestimenti	€ 0	€ 0
<b>Immobilizzazioni immateriali</b>	<b>-€ 9.760</b>	<b>-€ 4.458</b>
(Investimenti)	€ 9.760	€ 4.458
Prezzo di realizzo disinvestimenti	€ 0	€ 0
<b>Immobilizzazioni finanziarie</b>	<b>-€ 1.229.999</b>	<b>€ 0</b>
(Investimenti)	€ 1.229.999	€ 0
Prezzo di realizzo disinvestimenti	€ 0	€ 0
<b>Attività Finanziarie non immobilizzate</b>	<b>€ 0</b>	<b>€ 0</b>
(Investimenti)	€ 0	€ 0
Prezzo di realizzo disinvestimenti	€ 0	€ 0
<b>Flusso finanziario dell'attività di investimento (B)</b>	<b>-€ 1.247.759</b>	<b>-€ 15.201</b>

## C. Flussi finanziari derivanti dall'attività di finanziamento

Mezzi di terzi		
Incremento (decremento) debiti a breve verso banche	€ 0	€ 0
Accensione finanziamenti	€ 0	€ 0
Rimborso finanziamenti	€ 0	€ 0
Mezzi propri		
Aumento di capitale a pagamento	€ 132.154	€ 326.861
Cessione (acquisto) di azioni proprie	€ 0	€ 0
Dividendi (e acconti su dividendi) pagati	-€ 132.154	-€ 326.861
<b>Flusso finanziario dell'attività di finanziamento (C)</b>	<b>€ 0</b>	<b>€ 0</b>
<b>Incremento (decremento) delle disponibilità liquide (a ± b ± c)</b>	<b>-€ 1.511.940</b>	<b>€ 40.869</b>
<b>Disponibilità liquide al 1 gennaio</b>	<b>€ 6.456.800</b>	<b>€ 6.415.932</b>
<b>Disponibilità liquide al 31 dicembre</b>	<b>€ 4.944.860</b>	<b>€ 6.456.800</b>

**CAMERA VALDOSTANA DELLE IMPRESE E DELLE PROFESSIONI**  
**CHAMBRE VALDOTAINE DES ENTREPRISE ET DES ACTIVITES LIBERALES**

***Relazione del Collegio dei Revisori dei Conti sul bilancio chiuso al***  
***31 dicembre 2020***

**AL CONSIGLIO CAMERALE DELLA CAMERA VALDOSTANA DELLE IMPRESE E DELLE**  
**PROFESSIONI**

Signori Consiglieri,

Il Collegio dei Revisori dei Conti, in adempimento al disposto dall'art. 30, 3° comma, del vigente regolamento per la disciplina della gestione patrimoniale e finanziaria delle Camere di Commercio, D.P.R. 254/2005, ha preso in esame il bilancio d'esercizio al 31 dicembre 2020, costituito da Stato Patrimoniale, Conto Economico, Nota Integrativa e corredato dalla relazione sulla gestione, approvato dalla Giunta nella seduta del 23 aprile 2021, unitamente agli allegati previsti dal D.M. 27 marzo 2013. Il bilancio ed i relativi allegati saranno sottoposti all'approvazione del consiglio camerale nella seduta del 7 maggio 2021.

Il Collegio comunica che il bilancio d'esercizio relativo all'anno 2020 viene sottoposto all'approvazione di codesto Consiglio oltre il termine di approvazione previsto dall'articolo 30, comma 6, dello Statuto Camerale che prevede *"Il conto consuntivo è approvato annualmente dal Consiglio entro il 30 aprile, su proposta della Giunta"*. Il Collegio dà comunque atto del carattere ordinatorio e non perentorio del termine statutario.

**Fonti normative di riferimento**

Il bilancio d'esercizio 2020 è stato redatto in osservanza alle disposizioni della legge regionale istitutiva della Chambre, delle norme statutarie della Chambre e della normativa nazionale concernente la disciplina della gestione economica e patrimoniale delle Camere di Commercio, rappresentate:

- dall'art. 6 della legge regionale 20 maggio 2002 n. 7 (Riordino dei servizi camerali della Valle d'Aosta);



- dagli articoli 11, 14 e 30 dello Statuto della Chambre (competenze del consiglio e della giunta camerale in materia di bilancio e modalità della gestione contabile e patrimoniale);
- dal Regolamento di cui al DPR 2 novembre 2005 n. 254;
- dal D.M. 27 marzo 2013 “Criteri e modalità di predisposizione del budget economico delle amministrazioni pubbliche in contabilità civilistica” (*pubblicato sulla Gazzetta Ufficiale del 12/04/2013 n. 86*). Tale Decreto non risulta in realtà applicabile alla Chambre, così come evidenziato dalla delibera di Giunta del 23 aprile 2021, ma i documenti ivi previsti sono stati comunque predisposti, onde fornire una più esaustiva informativa sulle risultanze del bilancio d’esercizio 2020;
- dalla circolare MISE n. 3622/C del 05/02/2009 che ha introdotto i nuovi principi contabili per il sistema camerale e dalle note dello stesso Dicastero n. 15429 del 12/02/2010, n. 36606 del 26/04/2010 e n. 102813 del 04/08/2010;
- dalla circolare MEF n. 13 del 24/03/2015 e dalla nota MISE n. 50114 del 09/04/2015 concernenti istruzioni applicative al bilancio d’esercizio nel rispetto dei nuovi adempimenti previsti dal D.M. 27/03/2013;
- dalla nota MISE n. 532625 del 05/12/2017 recante indicazioni circa gli aspetti contabili dell’incremento delle misure del diritto annuale di cui al D.M. 22 maggio 2017.

### **Documentazione esaminata**

Nel predisporre la presente relazione sono stati esaminati i seguenti documenti previsti dal D.P.R. 254/2005 e dal D.M. 27 marzo 2013:

- bilancio d’esercizio 2020 composto da stato patrimoniale, conto economico secondo gli schemi di cui agli allegati C) e D) del D.P.R. 254/2005, corredato della nota integrativa;
- relazione sulla gestione e sui risultati del bilancio d’esercizio 2020 ai sensi e per gli effetti dell’art. 24 del D.P.R. 254/2005, con acclusi i seguenti allegati:
  - *Allegato 1: Piano degli indicatori e dei risultati attesi – PIRA – consuntivo*
  - *Allegato 2: Consuntivo dei proventi, degli oneri e degli investimenti*
  - *Allegato 3: Consuntivo 2020 - Art. 24 DPR 254/2005*
  - *Allegato 4: Attestazione dei tempi di pagamento 2020 (ai sensi e per gli effetti dell’art. 33 del D. Lgs. 33/2013 e dell’art. 41 del D.L. n. 66/2014)*
- consuntivo in termini di cassa - spese;
- consuntivo in termini di cassa - entrate;
- prospetti SIOPE pagamenti e incassi;

- rendiconto finanziario in termini di liquidità predisposto secondo quanto stabilito dai principi contabili nazionali emanati dall'Organismo italiano di contabilità. Per tale rendiconto il flusso della gestione reddituale è stato determinato con il metodo indiretto, così come indicato dal M.I.S.E., con circolare n. 50114 del 9.04.2015;

### **Forma e contenuto del bilancio**

Il bilancio d'esercizio 2020, è redatto secondo i principi contabili stabiliti dal regolamento sulla gestione patrimoniale e finanziaria delle Camere di Commercio (D.P.R. 254/2005), così come integrati dai nuovi principi contabili di cui alla circolare n. 3622/C del 5.02.2009 ed alle successive circolari emanate dal MEF e dal MISE.

Per quanto non espressamente previsto dal D.P.R. e dalle circolari citate, l'ottemperanza alle norme civilistiche è stata rispettata tenendo in considerazione quanto disposto dai Principi Contabili redatti dal Consiglio Nazionale dei Dottori Commercialisti.

I prospetti contabili risultano quindi, sotto l'aspetto formale, esaustivi e corretti, rispetto a quanto previsto nel Titolo III del D.P.R. 2.11.2005 n. 254 e in base a quanto disposto dal D.M. 27.03.2013, attuativo della legge di riforma della contabilità pubblica n. 196/2009 (*armonizzazione contabile con il bilancio dello Stato*).

### **Struttura relazione del Collegio**

Essendo attribuito al Collegio dei Revisori dei Conti anche il controllo contabile del bilancio lo scrivente Collegio ha optato per la presentazione della propria relazione in un unico documento, che per ragioni di sistematicità è stato ripartito in due sezioni:

- **la sezione A)** che contiene la relazione del Collegio incaricato della funzione di revisione contabile e finanziaria;
- **la sezione B)** che rende conto dell'attività di vigilanza svolta ai sensi della vigente normativa.

<b>Sezione A) – Relazione del Collegio incaricato della funzione di revisione contabile e finanziaria</b>
---

#### ***Relazione sul bilancio d'esercizio chiuso al 31 dicembre 2020***

Il sottoscritto Collegio dei Revisori dei Conti ha svolto la revisione contabile del bilancio d'esercizio della "CAMERA VALDOSTANA DELLE IMPRESE E DELLE PROFESSIONI" in seguito denominata "CHAMBRE", chiuso al 31 dicembre 2020.

L'attività di revisione si è svolta nel contesto della situazione venutasi a creare a seguito della diffusione dell'emergenza sanitaria, nota come COVID-19, e dei connessi provvedimenti, anche

di natura restrittiva alla circolazione, emanati dal Governo italiano a tutela della salute dei cittadini. Conseguentemente, in ragioni di oggettive situazioni di forza maggiore, le procedure di revisione previste dagli standard professionali di riferimento sono state eseguite nell'ambito di differenti modalità per interfacciarsi con i referenti aziendali e di raccolta delle evidenze probative, attraverso l'utilizzo, in modo prevalente, di documentazione in formato elettronico trasmessaci con tecniche di comunicazione a distanza.

Il bilancio, predisposto sulla base degli schemi di Conto Economico e Stato Patrimoniale di cui agli allegati C) e D) del D.P.R. 254/2005, risulta composto da stato patrimoniale, conto economico, nota integrativa e corredato della relazione sulla gestione e sui risultati del bilancio di esercizio 2020.

Si riportano di seguito le risultanze poste a confronto con i dati del bilancio dell'esercizio precedente:

<b><u>Stato Patrimoniale</u></b>		<b>Anno 2020</b>		<b>Anno 2019</b>	
Attività	€	7.561.495,76	€	7.755.774,61	
Passività e fondi	€	2.289.006,12	€	2.453.970,63	
Patrimonio netto	€	5.272.489,64	€	5.301.803,98	
<i>Di cui disavanzo / avanzo economico d'esercizio</i>	-€	29.314,34	€	132.153,72	
<b><u>Conti d'ordine</u></b>	€	3.455.690,67	€	1.954.522,22	
<b><u>Conto Economico</u></b>					
Proventi correnti	€	3.022.610,51	€	3.353.177,39	
Oneri correnti	-€	3.289.697,28	-€	3.413.894,06	
<b>Risultato della gestione corrente</b>	-€	<b>267.086,77</b>	-€	<b>60.716,67</b>	
Proventi finanziari	€	1.060,53	€	1.248,42	
Oneri finanziari	€	-	€	-	
<b>Risultato della gestione finanziaria</b>	€	<b>1.060,53</b>	€	<b>1.248,42</b>	
Proventi straordinari	€	253.235,21	€	203.736,36	
Oneri straordinari	-€	16.523,31	-€	12.114,39	
<b>Risultati gestione straordinaria</b>	€	<b>236.711,90</b>	€	<b>191.621,97</b>	
Rettifiche di valore attività finanziarie	€	-	€	-	
Rivalutazioni attivo patrimoniale	€	-	€	-	
Svalutazioni attivo patrimoniale	€	-	€	-	
<b>Differenza rettifiche di valore</b>	€	-	€	-	
<i>Disavanzo / avanzo economico d'esercizio</i>	-€	<b>29.314,34</b>	€	<b>132.153,72</b>	

### ***Responsabilità degli amministratori e del collegio dei revisori dei conti per il bilancio d'esercizio***

Gli amministratori sono responsabili per la redazione del bilancio d'esercizio che fornisca una rappresentazione veritiera e corretta in conformità alle norme italiane che ne disciplinano i criteri di redazione e, nei termini previsti dalla legge, per quella parte del controllo interno dagli stessi ritenuta necessaria per consentire la redazione di un bilancio che non contenga errori significativi dovuti a frodi o a comportamenti o eventi non intenzionali.

Gli amministratori sono responsabili per la valutazione della capacità della Chambre di continuare ad operare come un'entità in funzionamento e, nella redazione del bilancio d'esercizio, per l'appropriatezza dell'utilizzo del presupposto della "continuità aziendale", intesa come capacità di perseguire le proprie finalità istituzionali in assenza di squilibri strutturali in grado di provocare il dissesto finanziario. Gli amministratori hanno utilizzato il presupposto della continuità aziendale nella redazione del bilancio d'esercizio.

Il Collegio dei Revisori dei Conti ha la responsabilità della vigilanza, nei termini previsti dalla legge, sul processo di predisposizione dell'informativa finanziaria della Chambre.

***Responsabilità dell'organo di revisione per la revisione contabile del bilancio d'esercizio.***

I nostri obiettivi sono l'acquisizione di una ragionevole sicurezza che il bilancio d'esercizio nel suo complesso non contenga errori significativi, dovuti a frodi o a comportamenti o eventi non intenzionali, e l'emissione di una relazione di revisione che includa il nostro giudizio. Per ragionevole sicurezza si intende un livello elevato di sicurezza che, tuttavia, non fornisce la garanzia che una revisione contabile svolta in conformità ai principi di revisione internazionali ISA Italia individui sempre un errore significativo, qualora esistente. Gli errori possono derivare da frodi o da comportamenti o eventi non intenzionali e sono considerati significativi qualora ci si possa ragionevolmente attendere che essi, singolarmente o nel loro insieme, siano in grado di influenzare le decisioni economiche prese dagli utilizzatori sulla base del bilancio d'esercizio.

Nell'ambito della revisione contabile svolta in conformità ai principi di revisione internazionali ISA Italia, per quanto compatibili con la normativa specifica delle Camere di Commercio, abbiamo esercitato il giudizio professionale ed abbiamo mantenuto lo scetticismo professionale per tutta la durata della revisione contabile.

**Inoltre:**

- abbiamo identificato e valutato i rischi di errori significativi nel bilancio d'esercizio, dovuti a frodi o a comportamenti o eventi non intenzionali; abbiamo definito e svolto procedure di revisione in risposta a tali rischi; abbiamo acquisito elementi probativi sufficienti ed appropriati su cui basare il nostro giudizio. Il rischio di non individuare un errore significativo dovuto a frodi è più elevato rispetto al rischio di non individuare un errore significativo derivante da comportamenti o eventi non intenzionali, poiché la frode può implicare l'esistenza di collusioni, falsificazioni, omissioni intenzionali, rappresentazioni fuorvianti o forzature del controllo interno;

- abbiamo acquisito una comprensione del controllo interno rilevante ai fini della revisione contabile allo scopo di definire procedure di revisione appropriate nelle circostanze e non per esprimere un giudizio sull'efficacia del controllo interno dell'Ente;
- abbiamo valutato l'appropriatezza dei principi contabili utilizzati nonché la ragionevolezza delle stime contabili effettuate dagli amministratori, inclusa la relativa informativa;
- siamo giunti ad una conclusione sull'appropriatezza dell'utilizzo da parte degli amministratori del presupposto della continuità aziendale e, in base agli elementi probativi acquisiti, sull'eventuale esistenza di una incertezza significativa riguardo a eventi o circostanze che possono far sorgere dubbi significativi sulla capacità dell'Ente di continuare ad operare in assenza di squilibri strutturali. Le nostre conclusioni sono basate sugli elementi probativi acquisiti fino alla data della presente relazione;
- abbiamo valutato la presentazione, la struttura e il contenuto del bilancio d'esercizio nel suo complesso, inclusa l'informativa, e se il bilancio d'esercizio rappresenti le operazioni e gli eventi sottostanti in modo da fornire una corretta rappresentazione.

### **Giudizio**

A nostro giudizio, il bilancio d'esercizio fornisce una rappresentazione veritiera e corretta della situazione patrimoniale e finanziaria della CHAMBRE al 31 dicembre 2020, del risultato economico e dei flussi di cassa per l'esercizio chiuso a tale data, in conformità alle norme italiane ed alle disposizioni specifiche riferibili alle Camere di Commercio.

### **Relazione su altre disposizioni di legge e regolamentari**

#### Giudizio sulla coerenza della relazione sulla gestione e sui risultati del bilancio di esercizio 2020.

Abbiamo svolto le procedure necessarie, al fine di esprimere, come richiesto dalle norme di legge, un giudizio sulla coerenza della relazione sulla gestione, la cui responsabilità compete agli amministratori della CHAMBRE, con il bilancio d'esercizio della CHAMBRE al 31 dicembre 2020. A nostro giudizio la relazione sulla gestione è coerente con il bilancio d'esercizio della CHAMBRE al 31 dicembre 2020.

<p><b>Sezione B)</b> – relazione del Collegio dei Revisori dei Conti sull'attività di vigilanza resa nel corso del 2020 – informativa.</p>
--

### **B1) Attività di vigilanza**

Nel corso dell'esercizio chiuso il 31 dicembre 2020 la nostra attività è stata ispirata alle Norme di Comportamento del Collegio Sindacale raccomandate dal Consiglio Nazionale dei Dottori Commercialisti e degli Esperti Contabili e in conformità alle norme specifiche riferibili alle Camere di Commercio.

In particolare:

Abbiamo vigilato sull'osservanza della legge e dello Statuto e sul rispetto dei principi di corretta amministrazione.

Abbiamo partecipato in presenza o telematicamente ai Consigli camerali (n. 5), alle adunanze della Giunta Camerale (n. 21), svoltesi nel rispetto delle norme di legge e statutarie, che ne disciplinano il funzionamento e con riferimento alle quali possiamo ragionevolmente attestare la conformità alla legge, allo statuto camerale ed ai regolamenti, di quanto deliberato.

Abbiamo ottenuto dalla Giunta e, quando necessario, dal Segretario Generale e dai Responsabili delle rispettive aree funzionali, durante le riunioni svolte, informazioni sul generale andamento della gestione e sulla sua prevedibile evoluzione, nonché sulle operazioni di maggiore rilievo, per le loro dimensioni o caratteristiche, effettuate dalla Chambre; in proposito possiamo ragionevolmente assicurare che le azioni deliberate e poste in essere sono conformi alla legge e non sono manifestamente imprudenti, azzardate, ovvero ancora, tali da compromettere l'integrità del patrimonio sociale.

Abbiamo svolto presso la Chambre le verifiche periodiche, oltre a quella specificamente convocata per l'esame del preventivo economico e dei relativi aggiornamenti e del bilancio consuntivo, nel quale abbiamo effettuato anche le verifiche specifiche per la revisione contabile.

Abbiamo acquisito conoscenza e vigilato, per quanto di nostra competenza, sull'adeguatezza dell'assetto organizzativo dell'ente e in ordine alle misure adottate dal segretario generale per fronteggiare la situazione emergenziale da COVID-19 e a tale riguardo non si segnalano particolari evidenze.

Abbiamo approfondito la conoscenza e vigilato sull'adeguatezza del sistema amministrativo-contabile della Chambre, anche con riferimento agli impatti dell'emergenza da COVID-19 sui sistemi informatici e telematici, nonché sull'affidabilità di quest'ultimo al fine di verificare se fosse tale da consentire una rappresentazione veritiera e corretta in bilancio dei fatti di gestione. Il Collegio rileva che la struttura amministrativo-contabile risulta adeguata e in grado di assolvere le funzioni ad essa assegnate.

Non sono pervenute al Collegio dei Revisori dei Conti denunce ai sensi dell'art. 33 del D.P.R. 254/2005 né esposti da parte di terzi.

Nel corso dell'esercizio 2020 abbiamo rilasciato il parere positivo sul Bilancio consuntivo relativo all'esercizio chiuso al 31 dicembre 2019 e quello sul preventivo economico relativo all'esercizio 2021.

Nel corso dell'attività di vigilanza, come sopra descritta, non sono emersi ulteriori fatti significativi tali da richiederne la menzione nella presente relazione.

Il Collegio segnala che il Consiglio Camerale nella seduta del 29 dicembre 2020 (Delibera n. 17) ha assunto il provvedimento di ricognizione periodica delle partecipazioni detenute in società ai sensi dell'art. 20 del D.Lgs 19 agosto 2016 n.175, recante "*Testo Unico in materia di società a partecipazione pubblica*". Tale provvedimento è stato comunicato alla sezione regionale di controllo della Corte dei Conti (*prot. n. 0000796/U del 21 gennaio 2021*) e dovrà essere comunicato entro il 28 maggio 2021, alla struttura monitoraggio e controllo delle partecipazioni pubbliche presso il MEF.

## **B2) Osservazioni in ordine al bilancio d'esercizio**

Abbiamo esaminato il bilancio di esercizio chiuso alla data del 31 dicembre 2020, oggetto di specifica trattazione nella parte iniziale della presente relazione, in merito al quale riferiamo quanto segue:

- essendo a noi demandato anche il controllo contabile sul contenuto del bilancio, abbiamo reso la relazione contenente il giudizio sul bilancio riportata nella sezione A) della nostra relazione;
- in ogni caso abbiamo vigilato sull'impostazione generale data allo stesso, sulla sua generale conformità alla legge, al Regolamento per la disciplina della gestione patrimoniale e finanziaria delle Camere di Commercio (DPR n. 254 del 2 novembre 2005) e alle altre norme attuative, per quel che riguarda la sua formazione e struttura e a tale riguardo non abbiamo osservazioni particolari da riferire;
- nell'applicazione dei principi contabili previsti dal citato Regolamento è stato anche assunto a riferimento quanto indicato dal Ministero dello Sviluppo Economico nella circolare n. 3622/C del 5 febbraio 2009 che contiene i criteri da seguire per l'interpretazione e l'applicazione dei principi contabili previsti dal Regolamento;
- ai sensi dell'art. 30, comma 2, del D.P.R. 254/2005 il Collegio attesta:
  - ✓ l'esistenza delle attività e passività e la loro corretta esposizione in bilancio, nonché l'attendibilità delle valutazioni di bilancio;
  - ✓ la correttezza dei risultati finanziari, economici e patrimoniali della gestione;

- ✓ l'esattezza e la chiarezza dei dati contabili presentati nei prospetti di bilancio e nei relativi allegati;
  - ✓ la corrispondenza dei dati di bilancio con le scritture contabili;
  - ✓ la corretta applicazione delle norme di amministrazione e contabilità e di quelle fiscali;
- non risultano iscritti all'attivo dello Stato patrimoniale costi di ricerca, sviluppo e pubblicità, né risulta iscritto alcun importo a titolo di avviamento;
  - per quanto a nostra conoscenza, gli Amministratori, nella redazione del bilancio, non hanno derogato alle norme di legge ai sensi dell'articolo 2423, quarto comma del codice civile;
  - abbiamo verificato la rispondenza del bilancio ai fatti ed alle informazioni di cui abbiamo conoscenza a seguito dell'espletamento dei nostri doveri e non abbiamo osservazioni al riguardo;
  - attestiamo che le risultanze di Bilancio prevedono il rispetto delle norme di contenimento della spesa pubblica;
  - segnaliamo, con riferimento alla voce di bilancio crediti da diritto annuale (il cui valore è indicato al netto del fondo di svalutazione), che i crediti relativi agli anni 2009 e 2010 ed i relativi fondi sono stati calcolati attraverso una apposita procedura informatica che si discosta dagli indirizzi formulati nel documento 3 della circolare n. 3622/C del 5 febbraio 2009 del Ministero dello Sviluppo Economico che prevede che *"la presumibile perdita su crediti da accantonare annualmente al fondo svalutazione crediti è stabilita applicando all'ammontare del valore nominale dei crediti derivanti da diritto annuale, sanzioni e interessi la percentuale media di mancata riscossione degli importi del diritto relativi alle ultime due annualità per i quali si è proceduto all'emissione dei ruoli esattoriali; la percentuale è calcolata al termine dell'anno successivo alla loro emissione"*. Tale criterio è stato invece correttamente applicato a partire dai crediti relativi all'anno 2011. Per i crediti relativi all'anno 2020 ha comportato una svalutazione arrotondata dell'84,35% calcolata sulle ultime due annualità poste a ruolo in ottemperanza a quanto stabilito al punto 1.4) "Accantonamento al fondo svalutazione crediti" della Circolare del Ministero dello Sviluppo Economico n. 3622/C del 5 febbraio 2009.

E' utile segnalare che il Ministero dello Sviluppo Economico, attuando quanto previsto dall'articolo 18, comma 10, della legge n. 580/93 e s.m.i., come modificato dal Decreto Legislativo n. 219/2016, dà la possibilità alle Camere di Commercio di



aumentare l'importo del diritto annuale fino ad un massimo del 20%; preso atto che con nota prot. n. 21750 del 9 ottobre 2019 il Ministro dello Sviluppo Economico Ing. Stefano Patuanelli ha espresso il proprio orientamento favorevole all'aumento del diritto annuale anche per il triennio 2020-2022, l'Ente camerale ha adottato tale possibilità, deliberando l'aumento del 20% del diritto annuale per il triennio 2020-2022 con deliberazione del Consiglio Camerale n. 10 del 27/11/2019. Detta quota risulta pari ad euro 190.944,63 ed è destinata, come da indicazioni ministeriali, al finanziamento delle seguenti progettualità di sistema proposte da Unioncamere d'intesa con il Ministero dello Sviluppo Economico: "*Punto Impresa Digitale*" e "*Organismo di composizione della crisi d'impresa*". Il Collegio dà atto che le entrate derivanti dalla maggiorazione del 20% del diritto annuale disposta a fronte dell'adesione ai progetti di cui sopra non utilizzate nel corso del 2020, seppur di importo modesto pari ad euro 37.845,97 sono state rinviate al 2021 mediante rilevazione di apposito sconto passivo, come previsto dalla nota ministeriale n. 0532625 del 05 dicembre 2017; mentre sono state imputate a ricavo nel 2020 le entrate riscontate nel 2019 in quanto allora non utilizzate.

- Rileviamo che l'informativa data nella nota integrativa, corredata dalla documentazione contabile di supporto, risulta esaustiva riguardo alle modalità di determinazione del credito da diritto annuale e del relativo fondo di svalutazione e riguardo alle variazioni numeriche delle poste delle voci dell'attivo e del passivo dello Stato Patrimoniale;
- adeguata informativa è stata, infine, data a commento della voce relativa ai conti d'ordine.

Il disavanzo d'esercizio 2020 (pari ad euro 29.314,34) è stato determinato dal saldo negativo della gestione dei proventi correnti rispetto agli oneri correnti per euro 267.086,77, dal saldo positivo della gestione finanziaria per euro 1.060,53 e dal saldo positivo della gestione straordinaria per euro 236.711,90.

Il Collegio dà atto che la relazione sulla gestione e sui risultati del bilancio d'esercizio 2020 è coerente con il bilancio d'esercizio al 31 dicembre 2020 e fornisce adeguate informazioni sull'attività dell'Ente.

Il Collegio, ai sensi dell'art. 41, comma 1, del D.L. n. 66/2014, convertito dalla legge 23 giugno 2014, n. 89 e, come anche indicato dalla circolare n. 27 del 24.11.2014 del Ministero dell'Economia e delle Finanze, ha verificato le attestazioni contenute nel prospetto allegato alla relazione sulla gestione e sui risultati del bilancio d'esercizio 2020,

da cui risulta l'osservanza delle disposizioni sulla misurazione della tempestività dei pagamenti.

L'indicatore annuale di tempestività dei pagamenti, di cui all'art. 33 del D.Lgs 33/2013, risulta pubblicato sul sito dell'Ente sezione - *amministrazione trasparente* -.

Il Collegio ai sensi dell'articolo 8, comma 2, del decreto 27/03/2013 attesta la coerenza, nelle risultanze, del rendiconto finanziario con il conto consuntivo in termini di cassa, tramite la riconciliazione dello stesso con i dati SIOPE.

<b>RICONCILIAZIONE CON DATI SIOPE - ANNO 2020</b>	
Saldo 1° gennaio 2020 Tesoreria unica	€ 6.451.496,88
Incassi del sistema SIOPE	€ 3.253.472,59
Pagamenti del sistema SIOPE	€ 4.763.822,37
Saldo 31 dicembre 2020 Tesoreria unica	€ 4.941.147,10
Differenza incassi/pagamenti SIOPE (A)	<b>-€ 1.510.349,78</b>
Altre disponibilità liquide al 1° gennaio 2020 (B)	€ 5.303,38
Altre disponibilità liquide al 31 dicembre 2020 ( C )	€ 3.712,75
<b>Saldo variazione rendiconto finanziario al 31 dicembre 2020 (A-B+C)</b>	<b>-€ 1.511.940,41</b>

Il Collegio, infine, assevera che la riclassificazione del conto economico, redatto secondo il modello di cui al D.P.R. 254/2005, risulta corretta e conforme alle risultanze di cui all'allegato 1 del D.M. 27.03.2013.

### **Conclusioni**

Il Collegio dei Revisori dei Conti, considerato il giudizio professionale espresso sul bilancio, nonché sulla base delle risultanze dell'attività di vigilanza e controllo svolta nell'esercizio, non risultando considerazioni ostative, esprime, per quanto di propria competenza, parere favorevole all'approvazione del bilancio d'esercizio al 31 dicembre 2020, così come sottopostoVi dalla Giunta Camerale.

Aosta, li 26 aprile 2021

Il Collegio dei Revisori dei Conti

(Dr. Germano Gorrex) \_\_\_\_\_

(Dr. Jean Pierre Charles) \_\_\_\_\_

(Dr.ssa Marzia Rocchia) \_\_\_\_\_