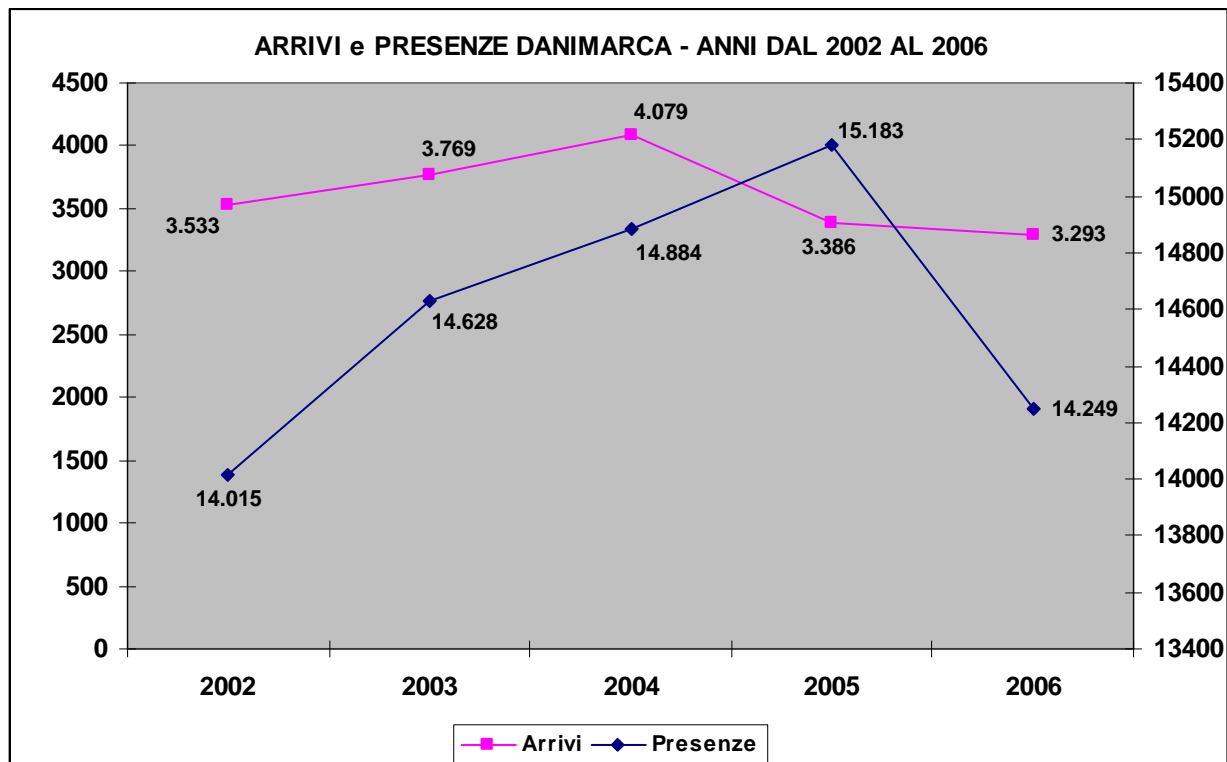


# DANIMARCA

## I flussi turistici

	2002		2003		2004		2005		2006		Variazione % 2006 su 2002	
	A	P	A	P	A	P	A	P	A	P	A	P
<b>Danimarca</b>	3533	14015	3769	14628	4079	14884	3386	15183	3293	14249	-6,8%	1,7%
<b>Media gg.</b>	4,0		3,9		3,7		4,5		4,3			

## Grafico:



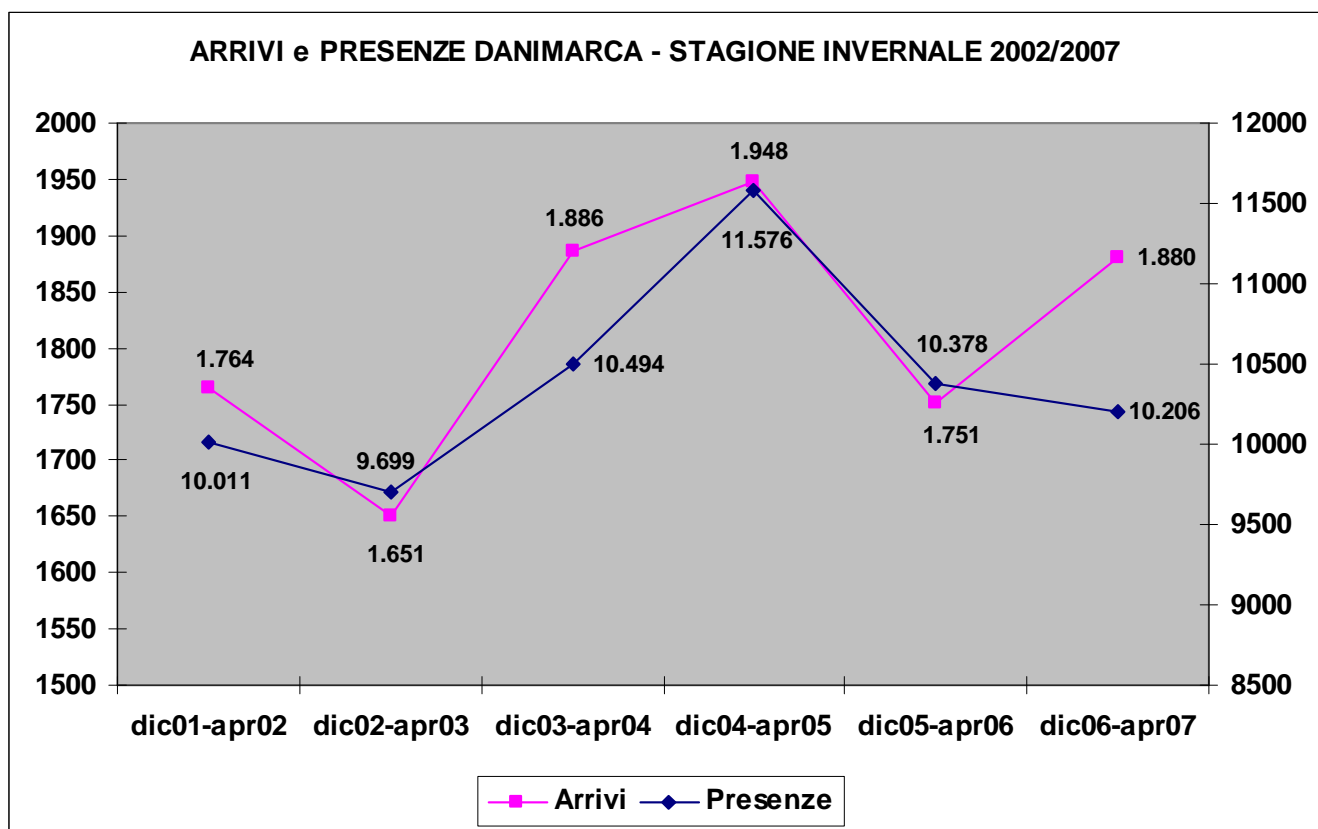
## DANIMARCA

### STAGIONE INVERNALE (DICEMBRE – APRILE)

#### I numeri

2001/2002		2002/2003		2003/2004		2004/2005		2005/2006		2006/2007		Variaz. % 2007 su 2002	
A	P	A	P	A	P	A	P	A	P	A	P	A	P
1764	10011	1651	9699	1886	10494	1948	11576	1751	10378	1880	10206	6,6%	1,9%
5,7		5,9		5,6		5,9		5,9		5,4		Media gg.	

#### Grafico:



## Dove vanno

AIAT	Inverno ARRIVI 2002/2003	Inverno ARRIVI 2003/2004	Inverno ARRIVI 2004/2005	Inverno ARRIVI 2005/2006	Inverno ARRIVI 2006/2007	Variazione 2007 su 2003
<b>Totale</b>	1651	1886	1948	1751	1880	13,9%
<b>Monte Cervino</b>	700	874	805	867	804	14,9%
<b>Monte Rosa Walser</b>	223	170	180	183	274	22,9%
<b>Monte Bianco</b>	211	186	159	186	220	4,3%
<b>Monte Rosa</b>	212	359	382	321	213	0,5%
<b>Aosta</b>	158	166	213	82	166	5,1%
<b>La Thuile Petit Saint Bernard</b>	60	35	95	47	79	31,7%
<b>Saint-Vincent</b>	28	21	18	8	45	60,7%
<b>La porta della Vallée</b>	10	9	29	6	32	220,0%
<b>Grand Paradis</b>	39	58	60	29	29	-25,6%
<b>Cogne Gran Paradiso</b>	3	0	5	10	15	400,0%
<b>Gran San Bernardo</b>	7	8	2	12	3	-57,1%

AIAT	Inverno PRES. 2002/2003	Inverno PRES. 2003/2004	Inverno PRES. 2004/2005	Inverno PRES. 2005/2006	Inverno PRES. 2006/2007	Variazione 2007 su 2002
<b>Totale</b>	9699	10494	11576	10378	10206	5,2%
<b>Monte Cervino</b>	4377	5387	5163	5364	4660	6,5%
<b>Monte Rosa Walser</b>	1604	1062	1222	1231	1969	22,8%
<b>Monte Rosa</b>	1415	2306	2382	2192	1386	-2,0%
<b>Monte Bianco</b>	950	843	654	683	859	-9,6%
<b>Aosta</b>	595	371	1068	381	571	-4,0%
<b>La Thuile Petit Saint Bernard</b>	462	145	730	285	479	3,7%
<b>Grand Paradis</b>	193	328	265	138	128	-33,7%
<b>Saint-Vincent</b>	73	33	52	22	70	-4,1%
<b>Cogne Gran Paradiso</b>	10	0	9	24	45	350,0%
<b>La porta della Vallée</b>	10	11	29	6	32	220,0%
<b>Gran San Bernardo</b>	10	8	2	52	7	-30,0%

## Come si sistemano

	Inverno ARRIVI 2002/2003	Inverno ARRIVI 2003/2004	Inverno ARRIVI 2004/2005	Inverno ARRIVI 2005/2006	Inverno ARRIVI 2006/2007	Variazione 2007 su 2002
Totale complessivo	1651	1886	1948	1751	1880	13,9%
Alberghi	1401	1608	1567	1461	1582	12,9%
Residenze Turistico-Alberghiere	187	122	262	199	230	23,0%
Affittacamere	32	69	62	39	42	31,3%
Case e appartamenti per vacanze	6	4	19	16	10	66,7%
Campeggi	0	2	0	0	8	
Rifugi alpini	21	58	38	24	5	-76,2%
Agriturismo	2	4	0	0	2	0,0%
Case per ferie	0	0	0	12	1	
Bed & Breakfast	2	6	0	0		-100,0%
Ostelli per la gioventù		13	0	0		

	Inverno PRES. 2002/2003	Inverno PRES. 2003/2004	Inverno PRES. 2004/2005	Inverno PRES. 2005/2006	Inverno PRES. 2006/2007	Variaz 2007 su 2002
Totale complessivo	9699	10494	11576	10378	10206	5,2%
Alberghi	7865	8852	8829	8441	8299	5,5%
Residenze Turistico-Alberghiere	1468	783	1961	1365	1535	4,6%
Affittacamere	228	470	397	227	237	3,9%
Case e appartamenti per vacanze	40	36	144	92	70	75,0%
Rifugi alpini	86	289	245	165	39	-54,7%
Campeggi	0	6	0	0	17	
Case per ferie	0	0	0	88	5	
Agriturismo	8	16	0	0	4	-50,0%
Bed & Breakfast	4	16	0	0		-100,0%
Ostelli per la gioventù		26	0	0		

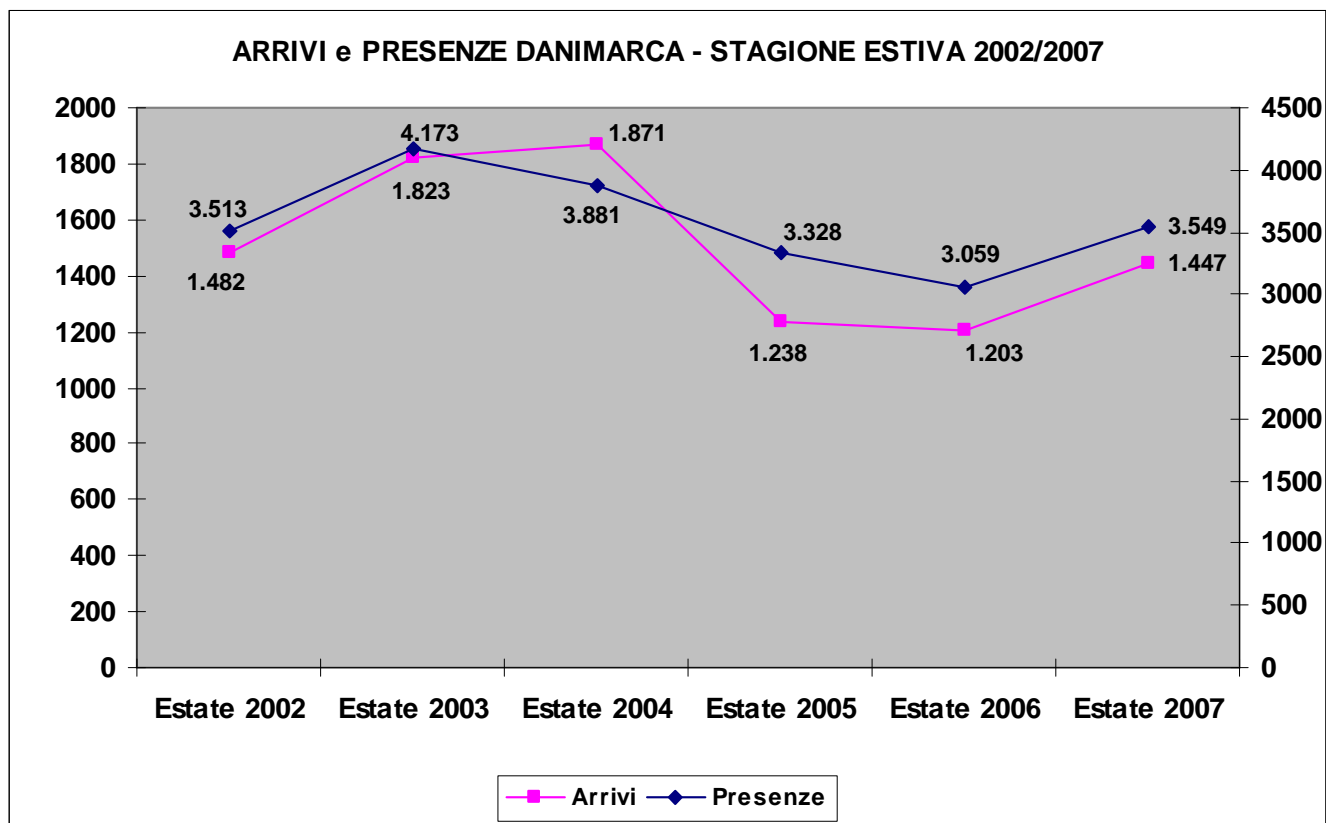
## DANIMARCA

### STAGIONE ESTIVA (GIUGNO – SETTEMBRE)

#### I numeri

Danimarca	2002		2003		2004		2005		2006		2007		Variazione % 2007 su 2002	
	A	P	A	P	A	P	A	P	A	P	A	P	A	P
	1482	3513	1823	4173	1871	3881	1238	3328	1203	3059	1447	3549	-2,4%	1,0%
Media	2,4		2,3		2,1		2,7		2,5		2,5			

#### Grafico:



## Dove vanno

AIAT	Estate ARRIVI 2002	Estate ARRIVI 2003	Estate ARRIVI 2004	Estate ARRIVI 2005	Estate ARRIVI 2006	Estate ARRIVI 2007	Variazione % 2007 su 2002
Aosta	804	978	520	507	462	553	-31,2%
Monte Bianco	135	234	187	181	215	276	104,4%
Grand Paradis	195	268	204	181	173	178	-8,7%
Cogne Gran Paradiso	112	101	53	37	100	107	-4,5%
Monte Cervino	52	73	63	69	52	88	69,2%
Gran San Bernard	72	75	43	149	96	86	19,4%
Monte Rosa Walser	13	6	699	33	26	64	392,3%
Saint-Vincent	57	22	67	39	28	50	-12,3%
Monte Rosa	23	22	26	24	32	34	47,8%
La porta della Vallée	19	22	9	12	17	9	-52,6%
La Thuile Petit Saint Bernard	0	22	0	6	2	2	
<b>TOTALE RAVA</b>	1482	1823	1871	1238	1203	1447	-2,4%

AIAT	Estate PRES. 2002	Estate PRES. 2003	Estate PRES. 2004	Estate PRES. 2005	Estate PRES. 2006	Estate PRES. 2007	Variazione % 2007 su 2002
Aosta	1978	1868	1596	1438	1240	1492	-24,6%
Grand Paradis	544	838	688	779	449	558	2,6%
Monte Bianco	288	707	368	268	456	512	77,8%
Cogne Gran Paradiso	268	284	172	129	288	339	26,5%
Gran San Bernard	128	118	70	300	364	258	101,6%
Monte Cervino	84	143	121	156	92	139	65,5%
Saint-Vincent	120	44	87	122	38	80	-33,3%
Monte Rosa	38	32	62	42	60	75	97,4%
Monte Rosa Walser	22	10	706	76	49	73	231,8%
La porta della Vallée	43	52	11	12	21	21	-51,2%
La Thuile Petit Saint Bernard	0	77	0	6	2	2	
<b>TOTALE RAVA</b>	3513	4173	3881	3328	3059	3549	1,0%

## Come si sistemano

	Estate ARRIVI 2002	Estate ARRIVI 2003	Estate ARRIVI 2004	Estate ARRIVI 2005	Estate ARRIVI 2006	Estate ARRIVI 2007	Variazione % 2007 su 2002
<b>Alberghi</b>	2438	2507	2054	1813	2031	2090	-14,3%
<b>Campeggi</b>	969	1316	1007	1316	771	1069	10,3%
<b>Rifugi alpini</b>	32	62	755	56	75	143	346,9%
<b>Case e appartamenti per vacanze</b>	0	14	12	14	0	99	
<b>Residenze Turistico-Alberghiere</b>	45	229	9	99	107	58	28,9%
<b>Chambres d'hôtes</b>	16	2	12	9	31	32	100,0%
<b>Agriturismo</b>	7	7	4	7	0	14	100,0%
<b>Ostelli per la gioventù</b>		6	0	0	12	14	
<b>Case per ferie</b>	6	0	9	0	16	13	116,7%
<b>Bed &amp; Breakfast</b>		30	19	14	16	12	
<b>Aree di sosta</b>						5	
<b>Totale complessivo</b>	3513	4173	3881	3328	3059	3549	1,0%

	Estate PRES. 2002	Estate PRES. 2003	Estate PRES. 2004	Estate PRES. 2005	Estate PRES. 2006	Estate PRES. 2007	Variazione % 2007 su 2002
<b>Alberghi</b>	2438	2507	2054	1813	2031	2090	-14,3%
<b>Campeggi</b>	969	1316	1007	1316	771	1069	10,3%
<b>Rifugi alpini</b>	32	62	755	56	75	143	346,9%
<b>Case e appartamenti per vacanze</b>	0	14	12	14	0	99	
<b>Residenze Turistico-Alberghiere</b>	45	229	9	99	107	58	28,9%
<b>Chambres d'hôtes</b>	16	2	12	9	31	32	100,0%
<b>Agriturismo</b>	7	7	4	7	0	14	100,0%
<b>Ostelli per la gioventù</b>		6	0	0	12	14	
<b>Case per ferie</b>	6	0	9	0	16	13	116,7%
<b>Bed &amp; Breakfast</b>		30	19	14	16	12	
<b>Aree di sosta</b>						5	
<b>Totale complessivo</b>	3513	4173	3881	3328	3059	3549	1,0%