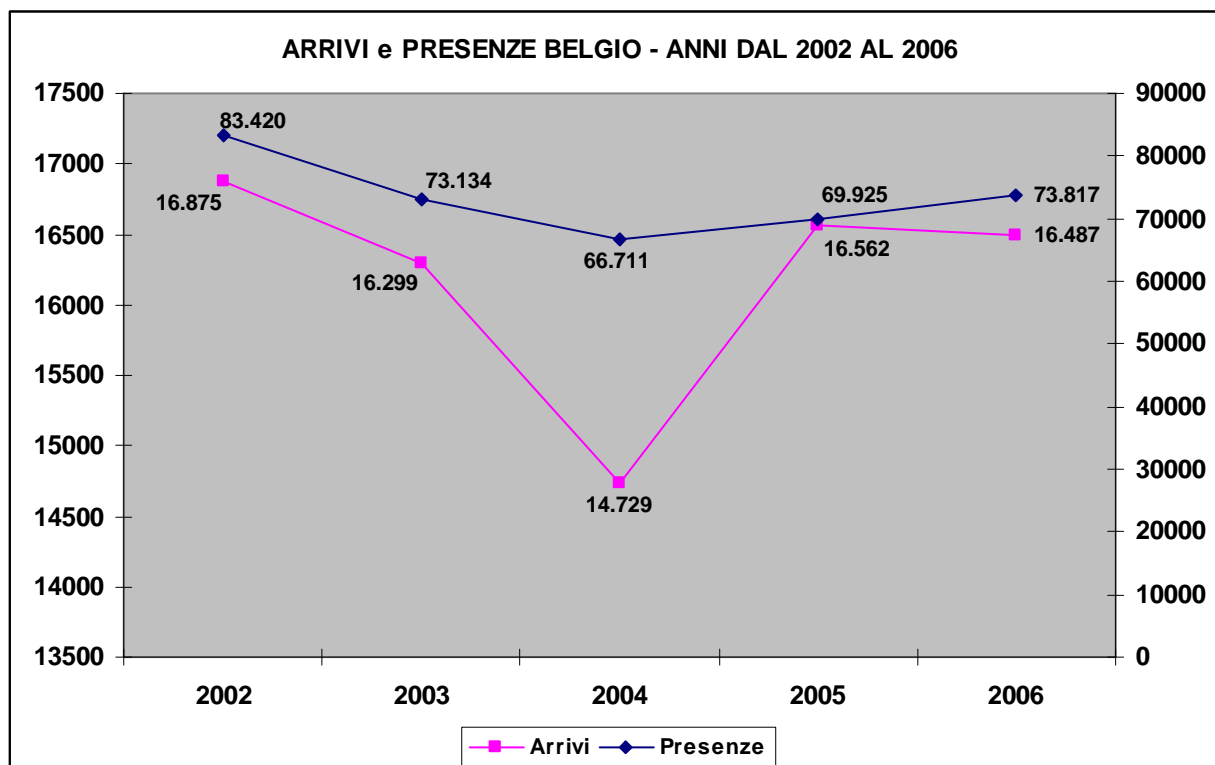


BELGIO

I flussi turistici

Belgio	2002		2003		2004		2005		2006		Variazione % 2006 su 2002	
	A	P	A	P	A	P	A	P	A	P	A	P
	16875	83420	16299	73134	14729	66711	16562	69925	16487	73817	-2,3%	-11,5%
Media gg.	4,9		4,5		4,5		4,2		4,5			

Grafico:



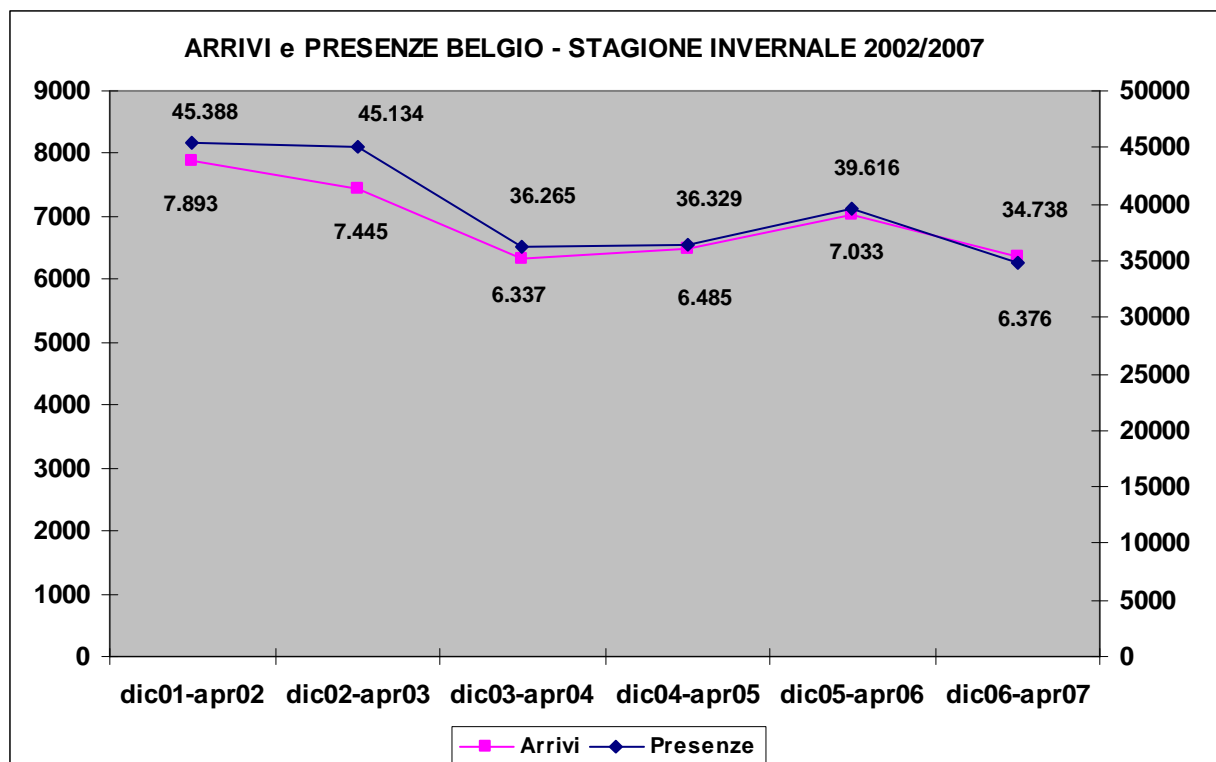
BELGIO

STAGIONE INVERNALE (DICEMBRE – APRILE)

I numeri

2001/2002		2002/2003		2003/2004		2004/2005		2005/2006		2006/2007		Variaz. % 2007 su 2002	
A	P	A	P	A	P	A	P	A	P	A	P	A	P
7893	45388	7445	45134	6337	36265	6485	36329	7033	39616	6376	34738	-19,2%	-23,5%
5,7		6,0		5,7		5,6		5,6		5,4		Media gg.	

Grafico:



Dove vanno

AIAT	Inverno ARRIVI 2002/2003	Inverno ARRIVI 2003/2004	Inverno ARRIVI 2004/2005	Inverno ARRIVI 2005/2006	Inverno ARRIVI 2006/2007	Variazione 2007 su 2003
Monte Cervino	2718	2623	2551	2909	2630	-3,2%
Aosta	2008	1551	1747	1645	1741	-13,3%
Monte Bianco	580	455	632	570	460	-20,7%
La Thuile Petit Saint Bernard	573	548	472	570	278	-51,5%
Monte Rosa Walser	399	346	332	237	313	-21,6%
Gran San Bernardo	357	80	51	307	80	-77,6%
Monte Rosa	284	243	170	235	231	-18,7%
Grand Paradis	272	233	255	254	304	11,8%
Cogne Gran Paradiso	158	165	194	216	198	25,3%
Saint-Vincent	57	92	53	47	123	115,8%
La porta della Vallée	39	1	28	43	18	-53,8%
Totale	7445	6337	6485	7033	6376	-14,4%

AIAT	Inverno PRES. 2002/2003	Inverno PRES. 2003/2004	Inverno PRES. 2004/2005	Inverno PRES. 2005/2006	Inverno PRES. 2006/2007	Variazione 2007 su 2002
Monte Cervino	18288	16518	16274	17656	15687	-14,2%
Aosta	11005	8169	8735	8872	8879	-19,3%
La Thuile Petit Saint Bernard	3960	3663	3105	3758	1930	-51,3%
Monte Bianco	2848	1936	2621	2425	1709	-40,0%
Monte Rosa Walser	2635	2175	1864	1505	1982	-24,8%
Gran San Bernardo	2323	207	194	1238	330	-85,8%
Monte Rosa	1487	1193	903	1404	1109	-25,4%
Grand Paradis	1458	1276	1337	1365	1655	13,5%
Cogne Gran Paradiso	870	985	1142	1145	1209	39,0%
La porta della Vallée	137	1	40	173	83	-39,4%
Saint-Vincent	123	142	114	75	165	34,1%
Totale	45134	36265	36329	39616	34738	-23,0%

Come si sistemano

	Inverno ARRIVI 2002/2003	Inverno ARRIVI 2003/2004	Inverno ARRIVI 2004/2005	Inverno ARRIVI 2005/2006	Inverno ARRIVI 2006/2007	Variazione 2007 su 2002
Alberghi	6497	5758	5860	6113	5705	-12,2%
Residenze Turistico-Alberghiere	339	266	303	400	245	-27,7%
Case e appartamenti per vacanze	174	150	165	100	174	0,0%
Case per ferie	44	41	42	55	70	59,1%
Rifugi alpini	33	43	23	107	60	81,8%
Aree di sosta			14	14	43	
Affittacamere	16	12	17	21	25	56,3%
Agriturismo	5	15	8	7	23	360,0%
Campeggi	22	24	19	20	16	-27,3%
Bed & Breakfast	0	4	17	13	8	
Ostelli per la gioventù	315	21	17	183	7	-97,8%
Posti tappa	0	3	0	0		
Villaggi turistici		0	0	0		
Totale complessivo	7445	6337	6485	7033	6376	-14,4%

	Inverno PRES. 2002/2003	Inverno PRES. 2003/2004	Inverno PRES. 2004/2005	Inverno PRES. 2005/2006	Inverno PRES. 2006/2007	Variazione 2007 su 2002
Alberghi	38567	32676	32349	33646	30598	-20,7%
Residenze Turistico-Alberghiere	2242	1772	1965	3224	1768	-21,1%
Case e appartamenti per vacanze	1375	902	1210	666	1323	-3,8%
Case per ferie	294	361	242	393	341	16,0%
Rifugi alpini	183	229	141	332	185	1,1%
Aree di sosta			46	24	141	
Affittacamere	67	17	67	108	122	82,1%
Agriturismo	28	97	62	32	119	325,0%
Campeggi	160	92	120	217	79	-50,6%
Bed & Breakfast	0	22	83	41	42	
Ostelli per la gioventù	2218	91	44	933	20	-99,1%
Posti tappa	0	6	0	0		
Villaggi turistici						
Totale complessivo	45134	36265	36329	39616	34738	-23,0%

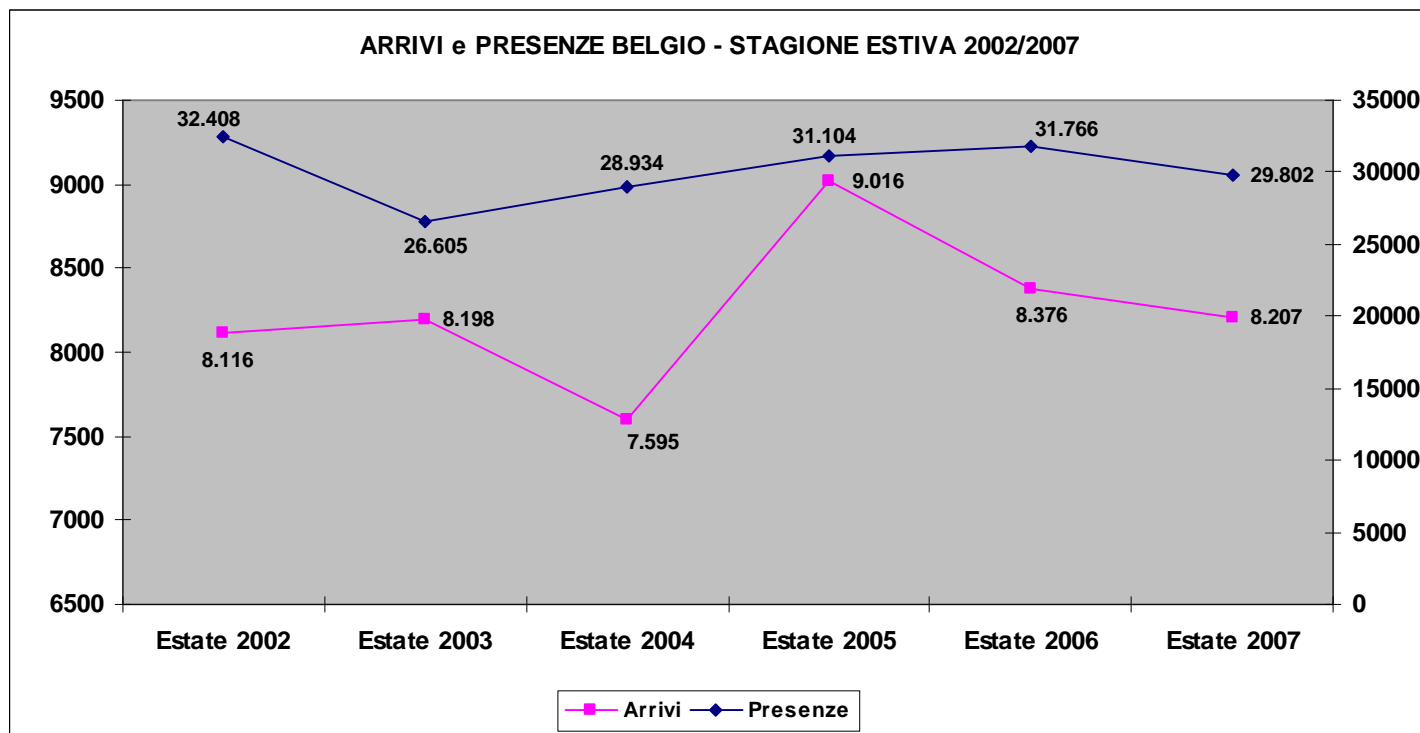
BELGIO

STAGIONE ESTIVA (GIUGNO – SETTEMBRE)

I numeri

Belgio	2002		2003		2004		2005		2006		2007		Variazione % 2007 su 2002	
	A	P	A	P	A	P	A	P	A	P	A	P	A	P
	8116	32408	8198	26605	7595	28934	9016	31104	8376	31766	8207	29802	1,1%	-8,0%
Media	4,0		3,2		3,8		3,4		3,8		3,6			

Grafico:



Dove vanno

AIAT	Estate ARRIVI 2002	Estate ARRIVI 2003	Estate ARRIVI 2004	Estate ARRIVI 2005	Estate ARRIVI 2006	Estate ARRIVI 2007	Variazione % 2007 su 2002
Aosta	1820	1866	1743	2232	2173	2010	10,4%
Grand Paradis	2037	2001	1486	1541	1406	1364	-33,0%
Cogne Gran Paradiso	651	639	671	988	953	1088	67,1%
Gran San Bernard	916	941	658	1359	1172	945	3,2%
Monte Cervino	819	1090	1234	1017	984	896	9,4%
Monte Bianco	1012	859	865	866	861	855	-15,5%
Monte Rosa	264	209	289	293	228	310	17,4%
Saint-Vincent	197	160	227	233	258	283	43,7%
Monte Rosa Walser	223	160	264	305	179	185	-17,0%
La Thuile Petit Saint Bernard	97	102	104	101	107	157	61,9%
La porta della Vallée	80	171	54	81	55	114	42,5%
TOTALE RAVA	8116	8198	7595	9016	8376	8207	1,1%

AIAT	Estate PRES. 2002	Estate PRES. 2003	Estate PRES. 2004	Estate PRES. 2005	Estate PRES. 2006	Estate PRES. 2007	Variazione % 2007 su 2002
Aosta	6961	6325	5853	6567	6319	6768	-2,8%
Gran San Bernard	6179	2597	1792	7089	6537	6370	3,1%
Grand Paradis	7224	5992	5810	5304	5903	4828	-33,2%
Monte Cervino	5241	5546	7701	4706	5230	4579	-12,6%
Cogne Gran Paradiso	2529	2211	2934	3110	3854	3549	40,3%
Monte Bianco	2369	2012	2780	2073	1723	1774	-25,1%
Monte Rosa	548	548	602	676	499	706	28,8%
Saint-Vincent	463	432	471	536	540	430	-7,1%
Monte Rosa Walser	632	304	603	466	489	327	-48,3%
La Thuile Petit Saint Bernard	162	346	197	379	572	274	69,1%
La porta della Vallée	100	292	191	198	100	197	97,0%
TOTALE RAVA	32408	26605	28934	31104	31766	29802	-8,0%

Come si sistemano

	Estate ARRIVI 2002	Estate ARRIVI 2003	Estate ARRIVI 2004	Estate ARRIVI 2005	Estate ARRIVI 2006	Estate ARRIVI 2007	Variazione % 2006 su 2002
Alberghi	4413	4313	4468	4927	4874	4816	9,1%
Rifugi alpini	1515	1842	1425	1495	1172	1236	-18,4%
Campeggi	1399	1314	1130	1319	1133	1095	-21,7%
Aree di sosta			52	230	228	370	
Ostelli per la gioventù	389	211	155	546	535	202	-48,1%
Residenze Turistico-Alberghiere	118	174	65	71	106	132	11,9%
Chambres d'hôtes	37	43	43	68	74	114	208,1%
Agriturismo	55	78	52	86	74	88	60,0%
Case e appartamenti per vacanze	123	90	91	37	47	63	-48,8%
Bed & Breakfast	8	23	26	53	63	53	562,5%
Case per ferie	55	100	84	162	58	34	-38,2%
Posti tappa	4	8	4	22	12	4	0,0%
Villaggi turistici		2	0	0	0		
Totale complessivo	8116	8198	7595	9016	8376	8207	1,1%

	Estate PRES. 2002	Estate PRES. 2003	Estate PRES. 2004	Estate PRES. 2005	Estate PRES. 2006	Estate PRES. 2007	Variazione % 2007 su 2002
Alberghi	15856	15028	17398	15770	16599	15249	-3,8%
Campeggi	7861	6188	7699	6486	6572	6359	-19,1%
Case per ferie	332	698	268	842	104	3983	1099,7%
Rifugi alpini	1638	1962	1475	1573	1271	1328	-18,9%
Residenze Turistico-Alberghiere	362	750	321	461	654	545	50,6%
Case e appartamenti per vacanze	1250	839	885	369	351	533	-57,4%
Agriturismo	314	405	256	256	418	473	50,6%
Aree di sosta			109	249	650	457	
Ostelli per la gioventù	4651	457	349	4805	4720	438	-90,6%
Chambres d'hôtes	114	213	126	178	205	318	178,9%
Bed & Breakfast	26	45	44	83	201	115	342,3%
Posti tappa	4	12	4	32	21	4	0,0%
Villaggi turistici		8	0	0	0		
Totale complessivo	32408	26605	28934	31104	31766	29802	-8,0%