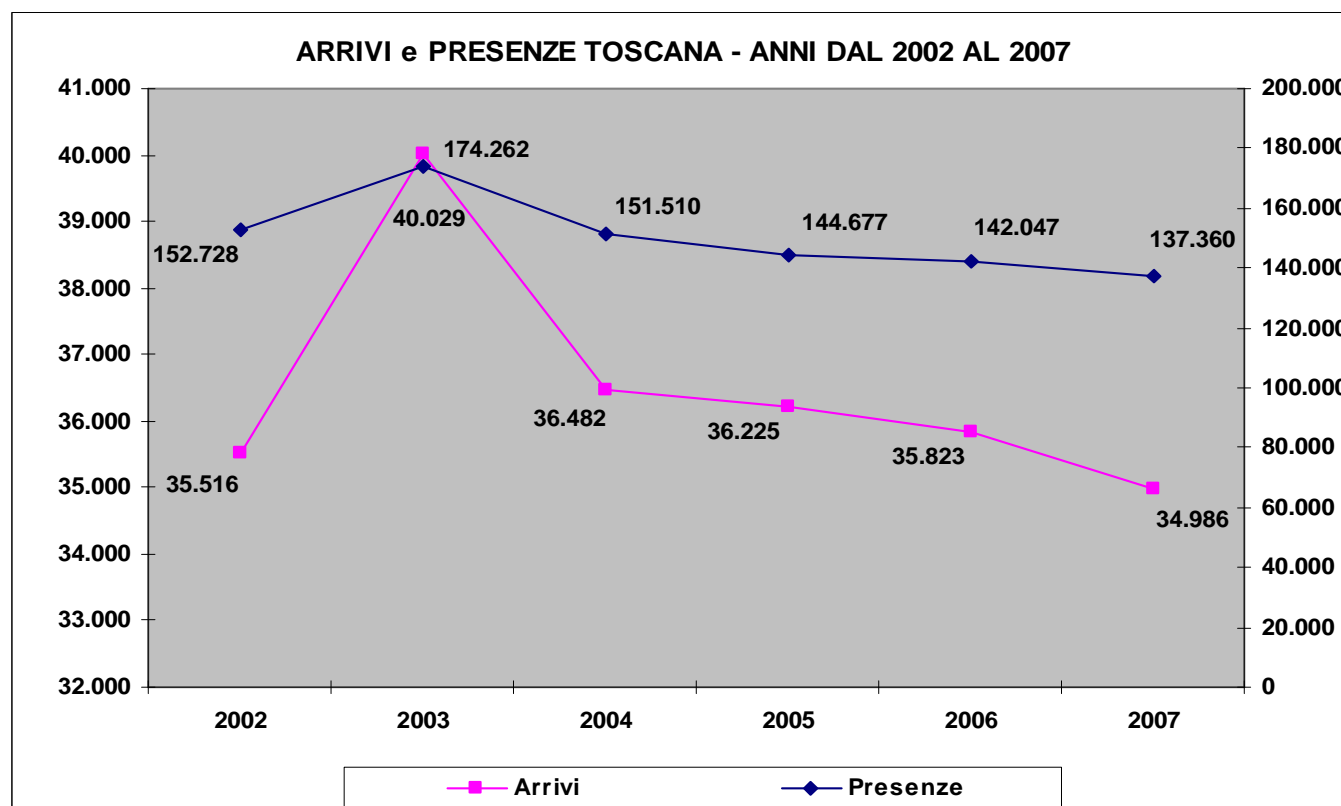


# TOSCANA

## I flussi turistici

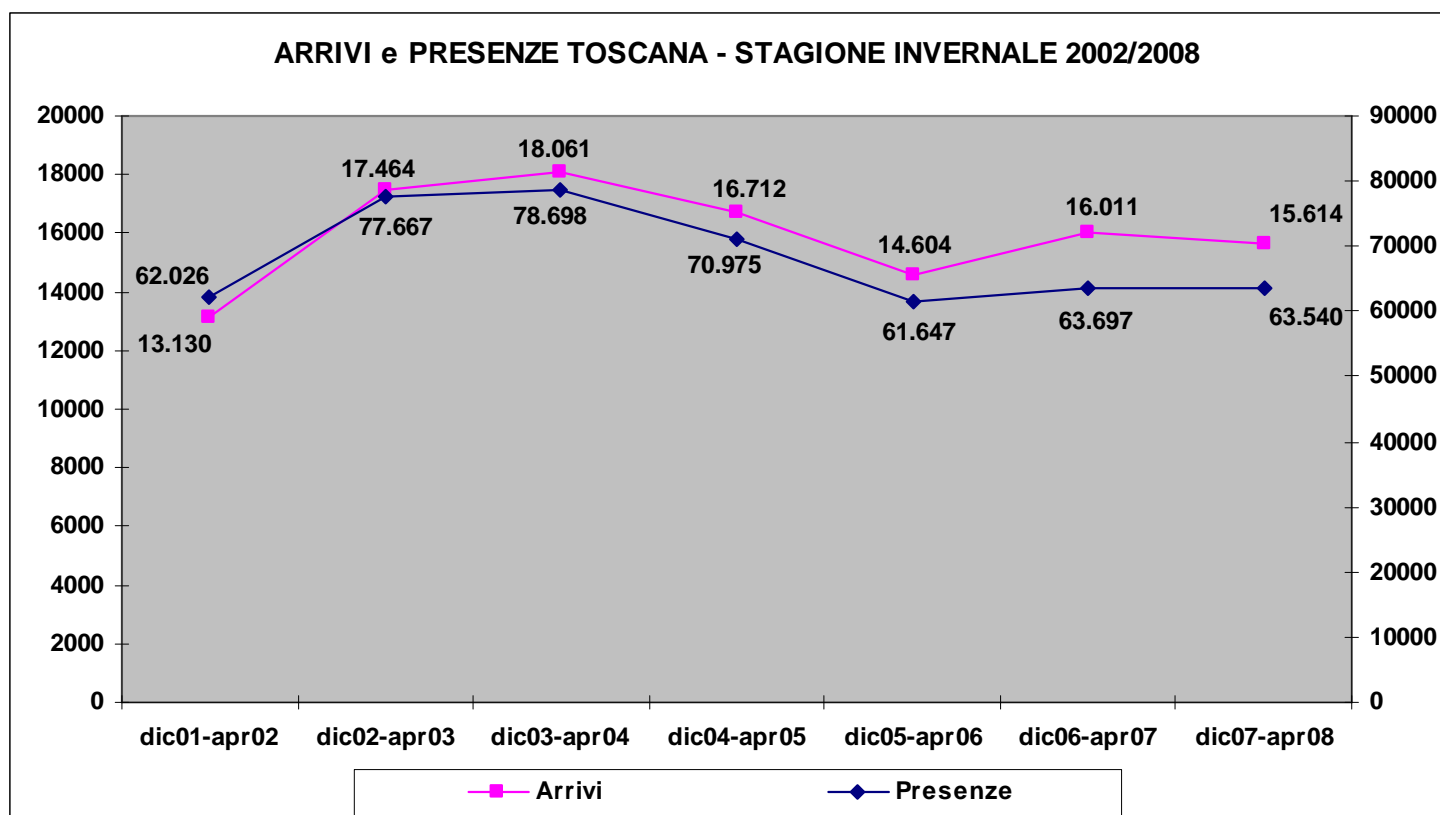
2002		2003		2004		2005		2006		2007		Variazione % 2007 su 2002	
A	P	A	P	A	P	A	P	A	P	A	P	A	P
35.516	152.728	40.029	174.262	36.482	151.510	36.225	144.677	35.823	142.047	34.986	137.360	-1,5%	-10,1%
4,0		3,7		3,6		3,4		3,4		3,2		<b>Media gg.</b>	



## TOSCANA

### STAGIONE INVERNALE (DICEMBRE – APRILE)

2001/2002		2002/2003		2003/2004		2004/2005		2005/2006		2006/2007		2007/2008		Variazione % 2008 su 2002	
A	P	A	P	A	P	A	P	A	P	A	P	A	P	A	P
13.130	62.026	17.464	77.667	18.061	78.698	16.712	70.975	14.604	61.647	16.011	63.697	15.614	63.540	18,9%	2,4%
3,2		3,1		3,0		2,7		2,7		2,5		2,4		<b>Media gg.</b>	



## TOSCANA

### STAGIONE INVERNALE (DICEMBRE – APRILE)

#### Dove vanno (Arrivi)

AIAT	Inverno ARRIVI 2002/2003	Inverno ARRIVI 2003/2004	Inverno ARRIVI 2004/2005	Inverno ARRIVI 2005/2006	Inverno ARRIVI 2006/2007	Inverno ARRIVI 2007/2008	Variatione % 2008 su 2003
Aosta	4.049	4.528	3.806	3.769	4.121	3.908	-3,5%
Monte Cervino	5.528	4.920	4.888	3.625	4.580	3.270	-40,8%
La Thuile - Petit Saint Bernard	1.583	1.999	1.438	1.287	1.651	2.239	41,4%
Monte Bianco	2.183	2.204	2.346	1.819	1.736	1.809	-17,1%
Saint-Vincent	1.305	1.227	1.289	1.090	1.056	1.130	-13,4%
Monte Rosa Walser	995	1.144	1.134	1.504	965	1.069	7,4%
Monte Rosa - Champoluc	615	549	574	377	473	672	9,3%
Gran Paradiso	695	836	726	451	580	645	-7,2%
Cogne Gran Paradiso	235	279	264	360	505	483	105,5%
Gran San Bernardo	197	270	150	226	258	246	24,9%
La porta della Vallée	79	105	97	96	86	143	81,0%
<b>Totale Toscana</b>	<b>17.464</b>	<b>18.061</b>	<b>16.712</b>	<b>14.604</b>	<b>16.011</b>	<b>15.614</b>	<b>-10,6%</b>

## TOSCANA

### STAGIONE INVERNALE (DICEMBRE – APRILE)

#### Dove vanno (Presenze)

AIAT	Inverno PRESENZE 2002/2003	Inverno PRESENZE 2003/2004	Inverno PRESENZE 2004/2005	Inverno PRESENZE 2005/2006	Inverno PRESENZE 2006/2007	Inverno PRESENZE 2007/2008	Variatione % 2008 su 2003
<b>Aosta</b>	20.623	20.408	16.857	16.311	18.879	18.591	-9,9%
<b>Monte Cervino</b>	23.465	20.917	20.034	14.873	17.410	11.859	-49,5%
<b>La Thuile - Petit Saint Bernard</b>	8.960	11.356	7.533	7.471	8.277	11.653	30,1%
<b>Monte Bianco</b>	10.468	10.663	11.364	7.436	6.792	7.029	-32,9%
<b>Monte Rosa Walser</b>	5.352	5.901	6.156	8.268	4.510	4.900	-8,4%
<b>Monte Rosa - Champoluc</b>	2.340	2.106	2.139	1.411	1.519	2.774	18,5%
<b>Saint-Vincent</b>	2.989	2.773	2.940	2.652	2.258	2.394	-19,9%
<b>Gran Paradiso</b>	1.785	2.326	2.297	1.231	1.609	1.851	3,7%
<b>Cogne Gran Paradiso</b>	962	1.087	964	1.249	1.366	1.359	41,3%
<b>Gran San Bernardo</b>	508	846	470	564	912	740	45,7%
<b>La porta della Vallée</b>	215	315	221	181	165	390	81,4%
<b>Totale Toscana</b>	77.667	78.698	70.975	61.647	63.697	63.540	-18,2%

## TOSCANA

### STAGIONE INVERNALE (DICEMBRE – APRILE)

Come si sistemano (Arrivi)

	Inverno ARRIVI 2002/2003	Inverno ARRIVI 2003/2004	Inverno ARRIVI 2004/2005	Inverno ARRIVI 2005/2006	Inverno ARRIVI 2006/2007	Inverno ARRIVI 2007/2008	Variazione % 2008 su 2003
<b>Alberghi</b>	15.299	15.796	14.305	12.363	13.286	12.585	-17,7%
<b>Residenze Turistico-Alberghiere</b>	1.265	1.337	948	920	866	990	-21,7%
<b>Aree di sosta</b>			387	286	724	886	
<b>Case per ferie</b>	310	313	373	369	482	338	9,0%
<b>Affittacamere / Chambres d'hôtes</b>	107	106	114	88	100	190	77,6%
<b>Campeggi</b>	151	114	124	85	156	142	-6,0%
<b>Case e appartamenti per vacanze</b>	224	212	221	224	178	127	-43,3%
<b>Agriturismo</b>	45	75	54	81	79	93	106,7%
<b>Bed &amp; Breakfast</b>	17	19	48	40	61	88	417,6%
<b>Rifugi alpini</b>	33	60	45	88	41	82	148,5%
<b>Ostelli per la gioventù</b>	2	2	66	34	29	69	3350,0%
<b>Villaggi turistici</b>	5	12	23	17	9	14	180,0%
<b>Posti tappa</b>	6	15	4	9		10	66,7%
<b>Totale Toscana</b>	17.464	18.061	16.712	14.604	16.011	15.614	-10,6%

## TOSCANA

### STAGIONE INVERNALE (DICEMBRE – APRILE)

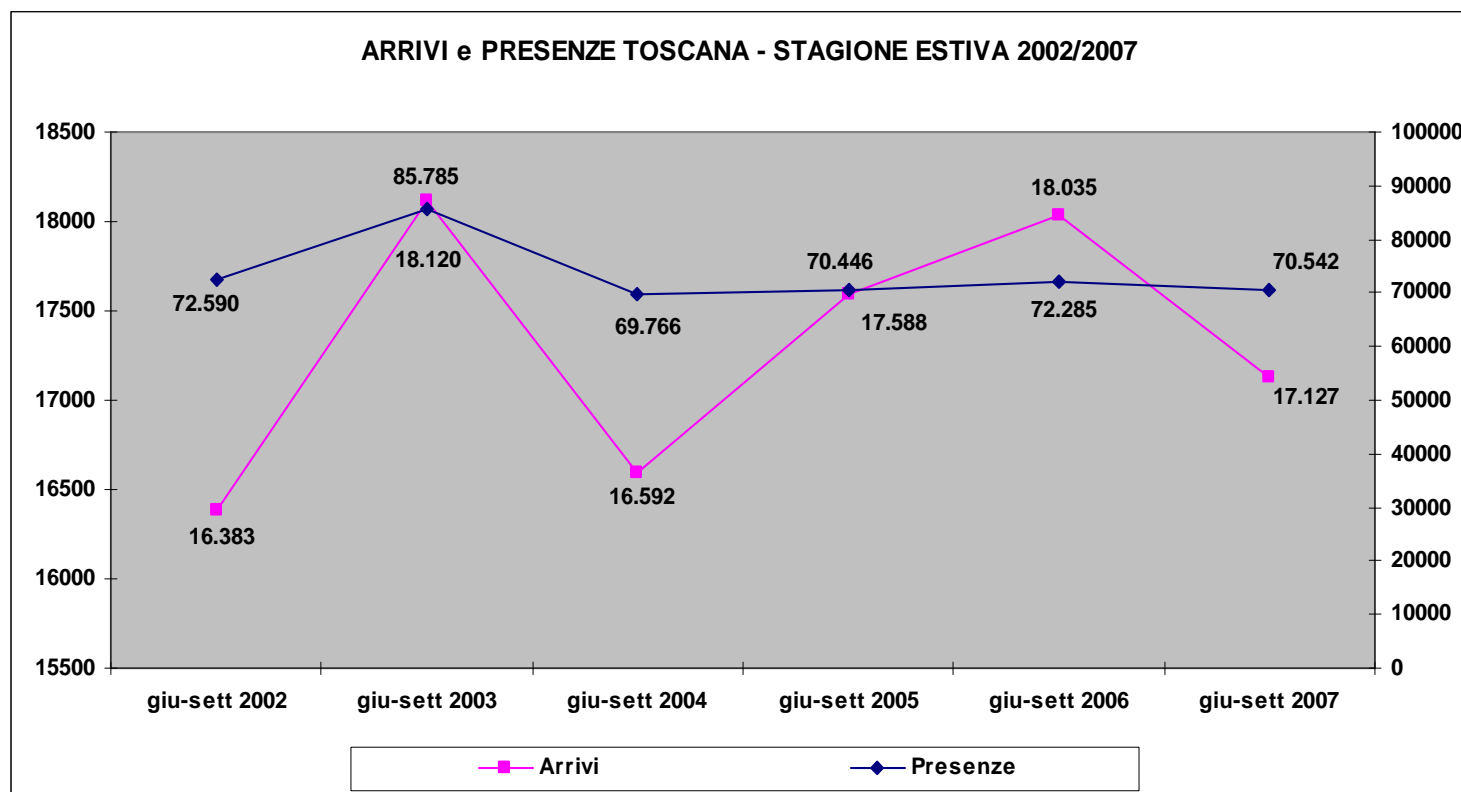
Come si sistemano (Presenze)

	Inverno PRESENZE 2002/2003	Inverno PRESENZE 2003/2004	Inverno PRESENZE 2004/2005	Inverno PRESENZE 2005/2006	Inverno PRESENZE 2006/2007	Inverno PRESENZE 2007/2008	Variatione % 2008su 2003
<b>Alberghi</b>	63.889	66.399	59.143	50.953	51.674	49.882	-21,9%
<b>Residenze Turistico-Alberghiere</b>	7.714	7.831	6.020	5.200	4.578	5.824	-24,5%
<b>Aree di sosta</b>			742	559	1.676	2.698	
<b>Case per ferie</b>	1.706	1.613	1.966	1.914	2.572	1.806	5,9%
<b>Campeggi</b>	1.000	550	512	390	918	922	-7,8%
<b>Case e appartamenti per vacanze</b>	2.103	1.504	1.305	1.518	1.341	914	-56,5%
<b>Affittacamere / Chambres d'hôtes</b>	378	324	644	223	336	514	36,0%
<b>Rifugi alpini</b>	70	109	133	170	93	279	298,6%
<b>Agriturismo</b>	144	250	155	270	249	256	77,8%
<b>Bed &amp; Breakfast</b>	631	48	170	119	123	229	-63,7%
<b>Ostelli per la gioventù</b>	6	14	116	238	104	156	2500,0%
<b>Villaggi turistici</b>	10	24	63	75	33	50	400,0%
<b>Posti tappa</b>	16	32	6	18		10	-37,5%
<b>Totale Toscana</b>	<b>77.667</b>	<b>78.698</b>	<b>70.975</b>	<b>61.647</b>	<b>63.697</b>	<b>63.540</b>	<b>-18,2%</b>

## TOSCANA

### STAGIONE ESTIVA (GIUGNO – SETTEMBRE)

2002		2003		2004		2005		2006		2007		Variazione % 2007 su 2002	
A	P	A	P	A	P	A	P	A	P	A	P	A	P
16.383	72.590	18.120	85.785	16.592	69.766	17.588	70.446	18.035	72.285	17.127	70.542	4,5%	-2,8%
4,4		4,7		4,2		4,0		4,0		4,1		<b>Media gg.</b>	



## TOSCANA

### STAGIONE ESTIVA (GIUGNO – SETTEMBRE)

#### Dove vanno (Arrivi)

AIAT	Estate ARRIVI 2002	Estate ARRIVI 2003	Estate ARRIVI 2004	Estate ARRIVI 2005	Estate ARRIVI 2006	Estate ARRIVI 2007	Variatione % 2007 su 2002
<b>Aosta</b>	4.082	3.608	3.883	3.364	3.545	3.175	-22,2%
<b>Monte Bianco</b>	2.966	3.382	2.829	2.943	2.792	2.796	-5,7%
<b>Grand Paradis</b>	2.581	2.691	2.318	2.320	2.594	2.515	-2,6%
<b>Cogne Gran Paradiso</b>	1.182	993	931	2.194	2.378	2.080	76,0%
<b>Monte Cervino</b>	1.756	2.133	2.168	2.379	1.942	1.966	12,0%
<b>Saint-Vincent</b>	1.532	1.587	1.376	1.399	1.577	1.310	-14,5%
<b>La Thuile Petit Saint Bernard</b>	462	1.123	966	843	923	1.167	152,6%
<b>Gran San Bernard</b>	584	848	537	637	745	665	13,9%
<b>Monte Rosa</b>	631	913	646	788	655	601	-4,8%
<b>Monte Rosa Walser</b>	449	687	717	528	653	510	13,6%
<b>La porta della Vallée</b>	158	155	221	193	231	342	116,5%
<b>Totale Toscana</b>	16.383	18.120	16.592	17.588	18.035	17.127	4,5%

## TOSCANA

### STAGIONE ESTIVA (GIUGNO – SETTEMBRE)

#### Dove vanno (Presenze)

AIAT	Estate PRESENZE 2002	Estate PRESENZE 2003	Estate PRESENZE 2004	Estate PRESENZE 2005	Estate PRESENZE 2006	Estate PRESENZE 2007	Variatione % 2007 su 2002
Grand Paradis	11.800	12.502	10.685	10.689	11.214	14.631	24,0%
Monte Bianco	14.647	15.465	12.049	13.998	13.263	12.808	-12,6%
Aosta	16.356	19.422	13.703	12.517	14.893	11.978	-26,8%
Monte Cervino	8.795	11.057	8.960	9.031	7.630	7.307	-16,9%
Cogne Gran Paradiso	5.127	4.994	4.785	5.844	5.742	5.995	16,9%
La Thuile Petit Saint Bernard	2.923	5.924	5.621	4.410	5.373	5.611	92,0%
Saint-Vincent	4.116	4.493	3.933	4.186	4.518	3.305	-19,7%
Monte Rosa	2.953	4.208	2.809	3.110	2.857	2.792	-5,5%
Gran San Bernard	2.665	3.271	2.864	3.519	3.227	2.673	0,3%
Monte Rosa Walser	2.564	3.604	3.426	2.419	2.934	2.034	-20,7%
La porta della Vallée	644	845	931	723	634	1.408	118,6%
<b>Totale Toscana</b>	<b>72.590</b>	<b>85.785</b>	<b>69.766</b>	<b>70.446</b>	<b>72.285</b>	<b>70.542</b>	<b>-2,8%</b>

## TOSCANA

### STAGIONE ESTIVA (GIUGNO – SETTEMBRE)

#### Come si sistemano (Arrivi)

	Estate ARRIVI 2002	Estate ARRIVI 2003	Estate ARRIVI 2004	Estate ARRIVI 2005	Estate ARRIVI 2006	Estate ARRIVI 2007	Variatione % 2007 su 2002
Alberghi	51.866	57.891	46.952	46.880	46.072	43.104	-16,9%
Case per ferie	3.399	5.252	4.550	5.042	4.645	6.601	94,2%
Campeggi	7.996	8.223	5.643	6.085	6.882	5.870	-26,6%
Aree di sosta			1.130	2.583	4.699	4.183	
Residenze Turistico-Alberghiere	4.367	8.287	5.634	4.657	4.078	4.157	-4,8%
Case e appartamenti per vacanze	1.944	2.884	2.415	1.628	2.327	2.571	32,3%
Agriturismo	1.115	1.434	1.053	1.094	1.071	1.500	34,5%
Rifugi alpini	1.167	972	1.012	714	1.093	939	-19,5%
Chambres d'hôtes	571	512	534	547	577	721	26,3%
Bed & Breakfast	94	236	228	356	477	516	448,9%
Villaggi turistici	46	62	43	58	93	287	523,9%
Ostelli per la gioventù	21	30	285	738	258	91	333,3%
Posti tappa	4	2	39	23	13	2	-50,0%
Campeggi sociali			248	41	0		
<b>Totale Toscana</b>	<b>72.590</b>	<b>85.785</b>	<b>69.766</b>	<b>70.446</b>	<b>72.285</b>	<b>70.542</b>	<b>-2,8%</b>

## TOSCANA

### STAGIONE ESTIVA (GIUGNO – SETTEMBRE)

Come si sistemano (Presenze)

	Estate PRESENZE 2002	Estate PRESENZE 2003	Estate PRESENZE 2004	Estate PRESENZE 2005	Estate PRESENZE 2006	Estate PRESENZE 2007	Variatione % 2007 su 2002
<b>Alberghi</b>	51.866	57.891	46.952	46.880	46.072	43.104	-16,9%
<b>Case per ferie</b>	3.399	5.252	4.550	5.042	4.645	6.601	94,2%
<b>Campeggi</b>	7.996	8.223	5.643	6.085	6.882	5.870	-26,6%
<b>Aree di sosta</b>			1.130	2.583	4.699	4.183	
<b>Residenze Turistico-Alberghiere</b>	4.367	8.287	5.634	4.657	4.078	4.157	-4,8%
<b>Case e appartamenti per vacanze</b>	1.944	2.884	2.415	1.628	2.327	2.571	32,3%
<b>Agriturismo</b>	1.115	1.434	1.053	1.094	1.071	1.500	34,5%
<b>Rifugi alpini</b>	1.167	972	1.012	714	1.093	939	-19,5%
<b>Chambres d'hôtes</b>	571	512	534	547	577	721	26,3%
<b>Bed &amp; Breakfast</b>	94	236	228	356	477	516	448,9%
<b>Villaggi turistici</b>	46	62	43	58	93	287	523,9%
<b>Ostelli per la gioventù</b>	21	30	285	738	258	91	333,3%
<b>Posti tappa</b>	4	2	39	23	13	2	-50,0%
<b>Campeggi sociali</b>			248	41	0		
<b>Totale Toscana</b>	72.590	85.785	69.766	70.446	72.285	70.542	-2,8%