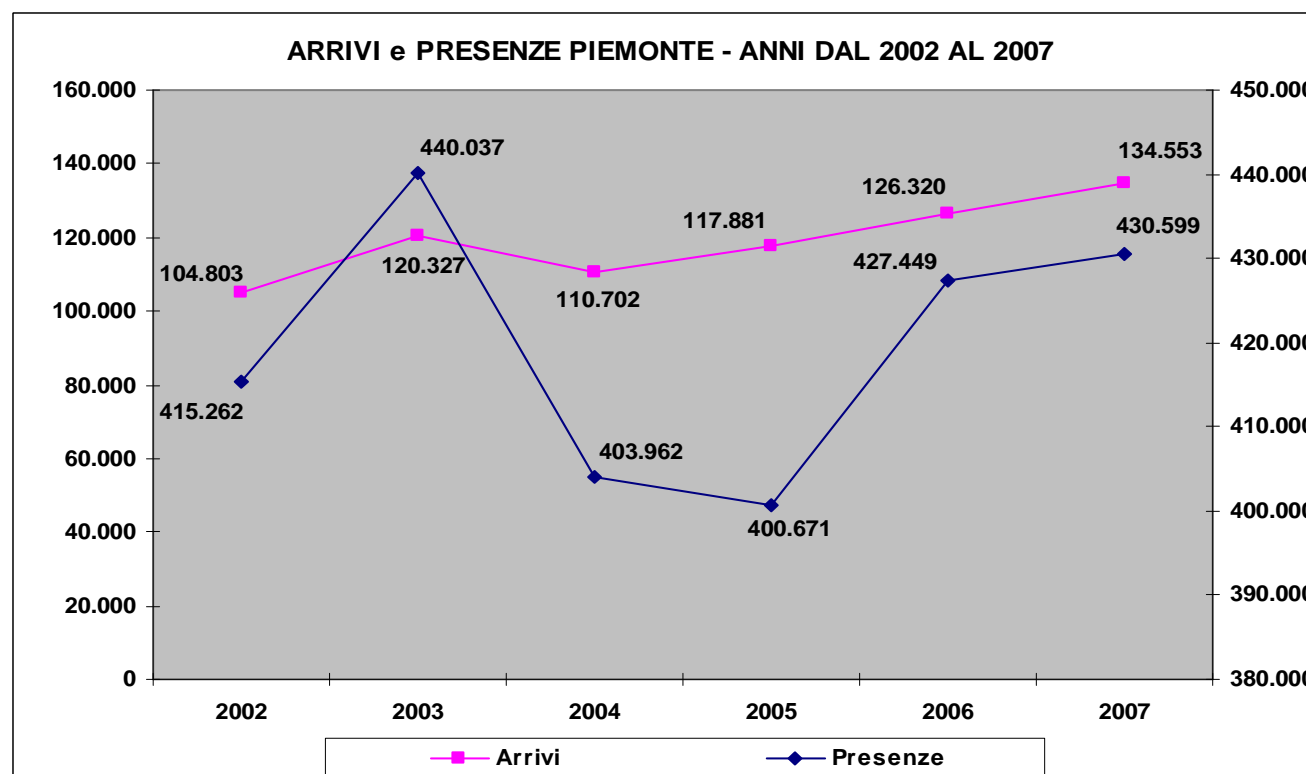


## PIEMONTE

### I flussi turistici

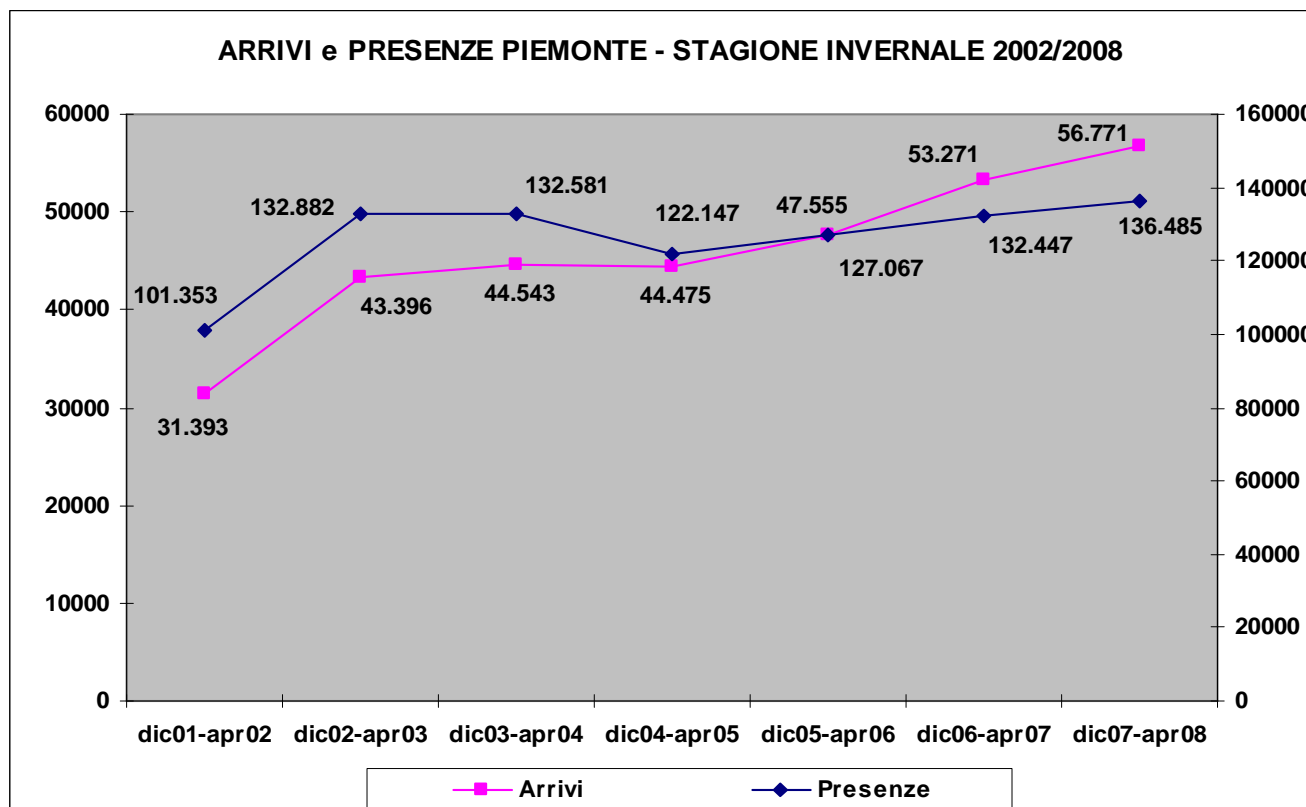
| 2002    |         | 2003    |         | 2004    |         | 2005    |         | 2006    |         | 2007    |         | Variazione %<br>2007 su 2002 |      |
|---------|---------|---------|---------|---------|---------|---------|---------|---------|---------|---------|---------|------------------------------|------|
| A       | P       | A       | P       | A       | P       | A       | P       | A       | P       | A       | P       | A                            | P    |
| 104.803 | 415.262 | 120.327 | 440.037 | 110.702 | 403.962 | 117.881 | 400.671 | 126.320 | 427.449 | 134.553 | 430.599 | 28,4%                        | 3,7% |
| 4,0     |         | 3,7     |         | 3,6     |         | 3,4     |         | 3,4     |         | 3,2     |         | <b>Media gg.</b>             |      |



## PIEMONTE

### STAGIONE INVERNALE (DICEMBRE – APRILE)

| 2001/2002 |         | 2002/2003 |         | 2003/2004 |         | 2004/2005 |         | 2005/2006 |         | 2006/2007 |         | 2007/2008 |         | Variazione %<br>2008 su 2002 |       |
|-----------|---------|-----------|---------|-----------|---------|-----------|---------|-----------|---------|-----------|---------|-----------|---------|------------------------------|-------|
| A         | P       | A         | P       | A         | P       | A         | P       | A         | P       | A         | P       | A         | P       | A                            | P     |
| 31.393    | 101.353 | 43.396    | 132.882 | 44.543    | 132.581 | 44.475    | 122.147 | 47.555    | 127.067 | 53.271    | 132.447 | 56.771    | 136.485 | 80,8%                        | 34,7% |
| 3,2       |         | 3,1       |         | 3,0       |         | 2,7       |         | 2,7       |         | 2,5       |         | 2,4       |         | <b>Media gg.</b>             |       |



## PIEMONTE

### STAGIONE INVERNALE (DICEMBRE – APRILE)

#### Dove vanno (Arrivi)

| AIAT                            | Inverno<br>ARRIVI<br>2002/2003 | Inverno<br>ARRIVI<br>2003/2004 | Inverno<br>ARRIVI<br>2004/2005 | Inverno<br>ARRIVI<br>2005/2006 | Inverno<br>ARRIVI<br>2006/2007 | Inverno<br>ARRIVI<br>2007/2008 | Variatione %<br>2008 su 2003 |
|---------------------------------|--------------------------------|--------------------------------|--------------------------------|--------------------------------|--------------------------------|--------------------------------|------------------------------|
| Monte Bianco                    | 5.848                          | 5.754                          | 5.025                          | 6.658                          | 7.898                          | 9.899                          | 69,3%                        |
| Aosta                           | 7.406                          | 7.530                          | 7.070                          | 7.538                          | 8.481                          | 8.970                          | 21,1%                        |
| Monte Cervino                   | 7.719                          | 7.046                          | 8.121                          | 7.682                          | 8.452                          | 7.765                          | 0,6%                         |
| Cogne Gran Paradiso             | 2.741                          | 3.395                          | 3.612                          | 4.719                          | 5.890                          | 6.694                          | 144,2%                       |
| Monte Rosa - Champoluc          | 4.688                          | 5.133                          | 4.755                          | 4.592                          | 4.762                          | 4.921                          | 5,0%                         |
| Gran Paradiso                   | 3.908                          | 4.384                          | 3.512                          | 4.143                          | 4.301                          | 4.851                          | 24,1%                        |
| Saint-Vincent                   | 3.779                          | 4.123                          | 4.756                          | 4.081                          | 4.078                          | 4.396                          | 16,3%                        |
| Monte Rosa Walser               | 3.662                          | 3.471                          | 3.684                          | 3.565                          | 4.154                          | 3.695                          | 0,9%                         |
| La Thuile - Petit Saint Bernard | 1.348                          | 1.427                          | 1.150                          | 1.409                          | 2.332                          | 2.718                          | 101,6%                       |
| Gran San Bernardo               | 1.645                          | 1.415                          | 1.872                          | 2.231                          | 2.021                          | 1.914                          | 16,4%                        |
| La porta della Vallée           | 652                            | 865                            | 918                            | 937                            | 902                            | 948                            | 45,4%                        |
| <b>Totale Piemonte</b>          | <b>43.396</b>                  | <b>44.543</b>                  | <b>44.475</b>                  | <b>47.555</b>                  | <b>53.271</b>                  | <b>56.771</b>                  | <b>30,8%</b>                 |

## PIEMONTE

### STAGIONE INVERNALE (DICEMBRE – APRILE)

#### Dove vanno (Presenze)

| AIAT                            | Inverno<br>PRESENZE<br>2002/2003 | Inverno<br>PRESENZE<br>2003/2004 | Inverno<br>PRESENZE<br>2004/2005 | Inverno<br>PRESENZE<br>2005/2006 | Inverno<br>PRESENZE<br>2006/2007 | Inverno<br>PRESENZE<br>2007/2008 | Variatione %<br>2008 su 2003 |
|---------------------------------|----------------------------------|----------------------------------|----------------------------------|----------------------------------|----------------------------------|----------------------------------|------------------------------|
| Monte Bianco                    | 23.701                           | 23.792                           | 15.209                           | 18.135                           | 19.213                           | 22.501                           | -5,1%                        |
| Monte Cervino                   | 27.364                           | 24.501                           | 26.766                           | 22.353                           | 23.286                           | 21.563                           | -21,2%                       |
| Aosta                           | 25.141                           | 19.752                           | 17.017                           | 19.590                           | 20.463                           | 20.456                           | -18,6%                       |
| Monte Rosa - Champoluc          | 12.166                           | 13.638                           | 12.924                           | 13.918                           | 13.043                           | 13.528                           | 11,2%                        |
| Cogne Gran Paradiso             | 6.631                            | 8.852                            | 9.451                            | 11.097                           | 11.691                           | 13.158                           | 98,4%                        |
| Gran Paradiso                   | 7.791                            | 10.488                           | 8.897                            | 9.668                            | 11.502                           | 11.418                           | 46,6%                        |
| Monte Rosa Walser               | 12.272                           | 11.579                           | 12.334                           | 12.067                           | 11.916                           | 10.514                           | -14,3%                       |
| Saint-Vincent                   | 7.511                            | 8.744                            | 8.985                            | 8.135                            | 8.026                            | 8.704                            | 15,9%                        |
| La Thuile - Petit Saint Bernard | 4.720                            | 5.244                            | 4.119                            | 4.595                            | 6.047                            | 7.922                            | 67,8%                        |
| Gran San Bernardo               | 3.887                            | 3.549                            | 4.191                            | 4.735                            | 4.829                            | 4.494                            | 15,6%                        |
| La porta della Vallée           | 1.698                            | 2.442                            | 2.254                            | 2.774                            | 2.431                            | 2.227                            | 31,2%                        |
| <b>Totale Piemonte</b>          | <b>132.882</b>                   | <b>132.581</b>                   | <b>122.147</b>                   | <b>127.067</b>                   | <b>132.447</b>                   | <b>136.485</b>                   | <b>2,7%</b>                  |

## PIEMONTE

### STAGIONE INVERNALE (DICEMBRE – APRILE)

Come si sistemano (Arrivi)

|                                  | Inverno<br>ARRIVI<br>2002/2003 | Inverno<br>ARRIVI<br>2003/2004 | Inverno<br>ARRIVI<br>2004/2005 | Inverno<br>ARRIVI<br>2005/2006 | Inverno<br>ARRIVI<br>2006/2007 | Inverno<br>ARRIVI<br>2007/2008 | Variazione %<br>2008 su 2003 |
|----------------------------------|--------------------------------|--------------------------------|--------------------------------|--------------------------------|--------------------------------|--------------------------------|------------------------------|
| Alberghi                         | 31.399                         | 32.013                         | 30.865                         | 31.654                         | 34.027                         | 36.779                         | 17,1%                        |
| Case per ferie                   | 3.244                          | 3.931                          | 4.284                          | 4.594                          | 4.103                          | 4.260                          | 31,3%                        |
| Aree di sosta                    |                                |                                | 911                            | 1.976                          | 4.040                          | 4.080                          |                              |
| Residenze Turistico-Alberghiere  | 2.604                          | 2.634                          | 2.256                          | 2.591                          | 2.927                          | 3.379                          | 29,8%                        |
| Campeggi                         | 3.090                          | 2.835                          | 2.730                          | 2.843                          | 3.128                          | 2.996                          | -3,0%                        |
| Affittacamere / Chambres d'hôtes | 348                            | 468                            | 478                            | 548                            | 767                            | 998                            | 186,8%                       |
| Agriturismo                      | 571                            | 528                            | 515                            | 642                            | 814                            | 863                            | 51,1%                        |
| Rifugi alpini                    | 605                            | 392                            | 480                            | 839                            | 1.005                          | 785                            | 29,8%                        |
| Villaggi turistici               | 1.150                          | 922                            | 851                            | 569                            | 530                            | 775                            | -32,6%                       |
| Ostelli per la gioventù          | 60                             | 312                            | 457                            | 519                            | 956                            | 718                            | 1096,7%                      |
| Bed & Breakfast                  | 83                             | 172                            | 260                            | 318                            | 452                            | 546                            | 557,8%                       |
| Case e appartamenti per vacanze  | 226                            | 334                            | 337                            | 398                            | 450                            | 497                            | 119,9%                       |
| Posti tappa                      | 16                             | 2                              | 51                             | 64                             | 72                             | 95                             | 493,8%                       |
| <b>Totale Piemonte</b>           | <b>43.396</b>                  | <b>44.543</b>                  | <b>44.475</b>                  | <b>47.555</b>                  | <b>53.271</b>                  | <b>56.771</b>                  | <b>30,8%</b>                 |

## PIEMONTE

### STAGIONE INVERNALE (DICEMBRE – APRILE)

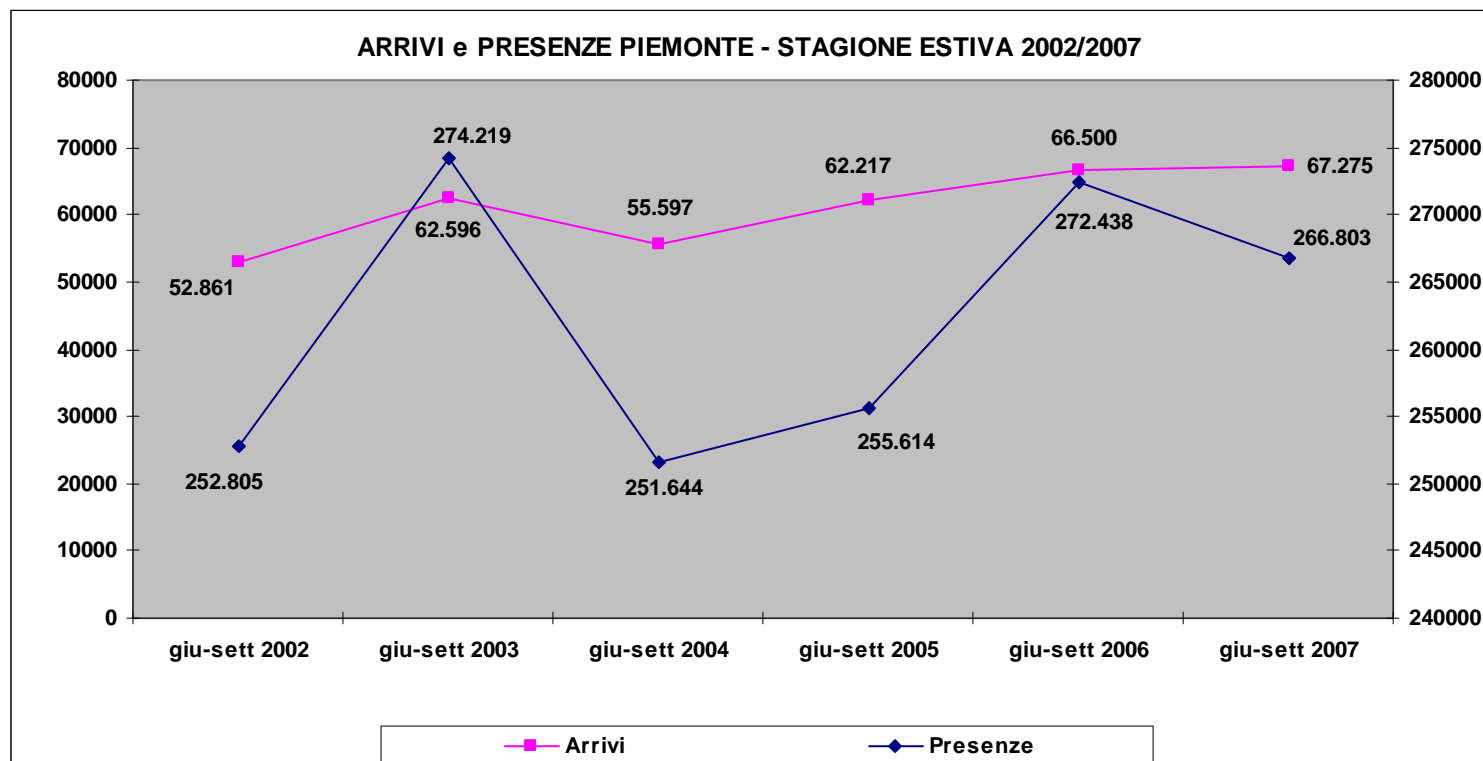
Come si sistemano (Presenze)

|                                  | Inverno<br>PRESENZE<br>2002/2003 | Inverno<br>PRESENZE<br>2003/2004 | Inverno<br>PRESENZE<br>2004/2005 | Inverno<br>PRESENZE<br>2005/2006 | Inverno<br>PRESENZE<br>2006/2007 | Inverno<br>PRESENZE<br>2007/2008 | Variazione %<br>2008 su 2003 |
|----------------------------------|----------------------------------|----------------------------------|----------------------------------|----------------------------------|----------------------------------|----------------------------------|------------------------------|
| Alberghi                         | 80.897                           | 79.181                           | 76.452                           | 78.132                           | 76.810                           | 82.237                           | 1,7%                         |
| Residenze Turistico-Alberghiere  | 17.435                           | 17.927                           | 11.315                           | 12.392                           | 11.491                           | 12.308                           | -29,4%                       |
| Case per ferie                   | 8.537                            | 10.826                           | 11.663                           | 12.158                           | 11.526                           | 10.627                           | 24,5%                        |
| Campeggi                         | 12.573                           | 10.306                           | 8.549                            | 8.563                            | 9.638                            | 8.402                            | -33,2%                       |
| Aree di sosta                    |                                  |                                  | 1.542                            | 2.813                            | 5.730                            | 6.800                            |                              |
| Case e appartamenti per vacanze  | 2.190                            | 3.699                            | 2.709                            | 3.600                            | 5.791                            | 4.485                            | 104,8%                       |
| Villaggi turistici               | 7.770                            | 6.420                            | 5.386                            | 3.780                            | 3.430                            | 4.179                            | -46,2%                       |
| Affittacamere / Chambres d'hôtes | 1.015                            | 1.094                            | 1.260                            | 1.283                            | 1.752                            | 2.309                            | 127,5%                       |
| Agriturismo                      | 1.436                            | 1.397                            | 1.255                            | 1.407                            | 1.753                            | 1.882                            | 31,1%                        |
| Ostelli per la gioventù          | 95                               | 848                              | 801                              | 1.045                            | 1.871                            | 1.172                            | 1133,7%                      |
| Bed & Breakfast                  | 151                              | 331                              | 516                              | 774                              | 1.098                            | 996                              | 559,6%                       |
| Rifugi alpini                    | 758                              | 550                              | 603                              | 1.008                            | 1.358                            | 920                              | 21,4%                        |
| Posti tappa                      | 25                               | 2                                | 96                               | 112                              | 199                              | 168                              | 572,0%                       |
| <b>Totale Piemonte</b>           | <b>132.882</b>                   | <b>132.581</b>                   | <b>122.147</b>                   | <b>127.067</b>                   | <b>132.447</b>                   | <b>136.485</b>                   | <b>2,7%</b>                  |

## PIEMONTE

### STAGIONE ESTIVA (GIUGNO – SETTEMBRE)

| 2002   |         | 2003   |         | 2004   |         | 2005   |         | 2006   |         | 2007   |         | Variazione % 2007 su 2002 |      |
|--------|---------|--------|---------|--------|---------|--------|---------|--------|---------|--------|---------|---------------------------|------|
| A      | P       | A      | P       | A      | P       | A      | P       | A      | P       | A      | P       | A                         | P    |
| 52.861 | 252.805 | 62.596 | 274.219 | 55.597 | 251.644 | 62.217 | 255.614 | 66.500 | 272.438 | 67.275 | 266.803 | 27,3%                     | 5,5% |
| 4,8    |         | 4,4    |         | 4,5    |         | 4,1    |         | 4,1    |         | 4,0    |         | <b>Media gg.</b>          |      |



## PIEMONTE

### STAGIONE ESTIVA (GIUGNO – SETTEMBRE)

#### Dove vanno (Arrivi)

| AIAT                          | Estate<br>ARRIVI<br>2002 | Estate<br>ARRIVI<br>2003 | Estate<br>ARRIVI<br>2004 | Estate<br>ARRIVI<br>2005 | Estate<br>ARRIVI<br>2006 | Estate<br>ARRIVI<br>2007 | Variatione %<br>2007 su 2002 |
|-------------------------------|--------------------------|--------------------------|--------------------------|--------------------------|--------------------------|--------------------------|------------------------------|
| Monte Bianco                  | 8.946                    | 10.939                   | 9.535                    | 9.386                    | 10.416                   | 11.167                   | 24,8%                        |
| Cogne Gran Paradiso           | 4.135                    | 5.737                    | 5.241                    | 8.429                    | 9.633                    | 9.740                    | 135,6%                       |
| Monte Rosa Walser             | 4.962                    | 6.831                    | 6.195                    | 6.730                    | 7.604                    | 7.860                    | 58,4%                        |
| Monte Cervino                 | 6.398                    | 7.719                    | 6.872                    | 6.992                    | 7.673                    | 7.725                    | 20,7%                        |
| Grand Paradis                 | 6.837                    | 8.083                    | 6.782                    | 7.366                    | 7.192                    | 7.115                    | 4,1%                         |
| Aosta                         | 5.797                    | 6.375                    | 5.462                    | 5.895                    | 5.743                    | 6.115                    | 5,5%                         |
| Monte Rosa                    | 5.547                    | 6.746                    | 5.835                    | 6.081                    | 6.037                    | 5.977                    | 7,8%                         |
| Saint-Vincent                 | 4.473                    | 4.442                    | 4.575                    | 4.255                    | 4.262                    | 4.093                    | -8,5%                        |
| La Thuile Petit Saint Bernard | 1.459                    | 1.319                    | 1.374                    | 2.400                    | 3.306                    | 3.211                    | 120,1%                       |
| Gran San Bernard              | 3.493                    | 3.315                    | 2.804                    | 3.550                    | 3.493                    | 3.085                    | -11,7%                       |
| La porta della Vallée         | 814                      | 1.090                    | 922                      | 1.133                    | 1.141                    | 1.187                    | 45,8%                        |
| <b>Totale Piemonte</b>        | <b>52.861</b>            | <b>62.596</b>            | <b>55.597</b>            | <b>62.217</b>            | <b>66.500</b>            | <b>67.275</b>            | <b>27,3%</b>                 |

## PIEMONTE

### STAGIONE ESTIVA (GIUGNO – SETTEMBRE)

#### Dove vanno (Presenze)

| AIAT                          | Estate<br>PRESENZE<br>2002 | Estate<br>PRESENZE<br>2003 | Estate<br>PRESENZE<br>2004 | Estate<br>PRESENZE<br>2005 | Estate<br>PRESENZE<br>2006 | Estate<br>PRESENZE<br>2007 | Variatione %<br>2007 su 2002 |
|-------------------------------|----------------------------|----------------------------|----------------------------|----------------------------|----------------------------|----------------------------|------------------------------|
| Monte Bianco                  | 48.979                     | 53.382                     | 44.006                     | 45.982                     | 48.055                     | 46.860                     | -4,3%                        |
| Monte Cervino                 | 41.267                     | 42.153                     | 40.444                     | 35.485                     | 37.861                     | 39.837                     | -3,5%                        |
| Monte Rosa Walser             | 24.017                     | 30.344                     | 28.214                     | 28.816                     | 30.847                     | 32.958                     | 37,2%                        |
| Monte Rosa                    | 32.608                     | 35.513                     | 32.592                     | 34.210                     | 32.967                     | 31.532                     | -3,3%                        |
| Grand Paradis                 | 24.326                     | 28.831                     | 28.343                     | 28.590                     | 26.732                     | 29.632                     | 21,8%                        |
| Cogne Gran Paradiso           | 18.333                     | 21.583                     | 20.682                     | 23.924                     | 27.307                     | 28.649                     | 56,3%                        |
| Aosta                         | 20.914                     | 21.191                     | 17.869                     | 17.266                     | 18.766                     | 18.071                     | -13,6%                       |
| Saint-Vincent                 | 17.793                     | 17.621                     | 18.210                     | 15.669                     | 18.474                     | 15.724                     | -11,6%                       |
| Gran San Bernard              | 14.498                     | 14.890                     | 13.156                     | 14.474                     | 14.408                     | 11.114                     | -23,3%                       |
| La Thuile Petit Saint Bernard | 5.960                      | 4.806                      | 4.851                      | 7.793                      | 13.325                     | 8.887                      | 49,1%                        |
| La porta della Vallée         | 4.110                      | 3.905                      | 3.277                      | 3.405                      | 3.696                      | 3.539                      | -13,9%                       |
| <b>Totale Piemonte</b>        | <b>252.805</b>             | <b>274.219</b>             | <b>251.644</b>             | <b>255.614</b>             | <b>272.438</b>             | <b>266.803</b>             | <b>5,5%</b>                  |

## PIEMONTE

### STAGIONE ESTIVA (GIUGNO – SETTEMBRE)

#### Come si sistemano (Arrivi)

|  | Estate<br>ARRIVI<br>2002 | Estate<br>ARRIVI<br>2003 | Estate<br>ARRIVI<br>2004 | Estate<br>ARRIVI<br>2005 | Estate<br>ARRIVI<br>2006 | Estate<br>ARRIVI<br>2007 | Variazione %<br>2007 su 2002 |
|--|--------------------------|--------------------------|--------------------------|--------------------------|--------------------------|--------------------------|------------------------------|
| <b>Alberghi</b>                        | 28.037                   | 31.445                   | 26.622                   | 28.509                   | 29.730                   | 30.171                   | 7,6%                         |
| <b>Campeggi</b>                        | 8.865                    | 10.542                   | 8.631                    | 9.345                    | 8.966                    | 8.801                    | -0,7%                        |
| <b>Rifugi alpini</b>                   | 6.776                    | 8.178                    | 8.021                    | 7.171                    | 8.005                    | 8.196                    | 21,0%                        |
| <b>Case per ferie</b>                  | 5.762                    | 7.651                    | 7.058                    | 7.011                    | 7.759                    | 7.780                    | 35,0%                        |
| <b>Aree di sosta</b>                   |                          |                          | 1.060                    | 4.634                    | 5.513                    | 5.988                    |                              |
| <b>Residenze Turistico-Alberghiere</b> | 1.482                    | 2.378                    | 2.137                    | 3.012                    | 3.450                    | 3.001                    | 102,5%                       |
| <b>Chambres d'hôtes</b>                | 349                      | 423                      | 387                      | 655                      | 757                      | 839                      | 140,4%                       |
| <b>Agriturismo</b>                     | 438                      | 545                      | 475                      | 480                      | 532                      | 598                      | 36,5%                        |
| <b>Villaggi turistici</b>              | 864                      | 789                      | 487                      | 471                      | 667                      | 501                      | -42,0%                       |
| <b>Ostelli per la gioventù</b>         | 138                      | 128                      | 198                      | 266                      | 357                      | 476                      | 244,9%                       |
| <b>Bed &amp; Breakfast</b>             | 70                       | 145                      | 163                      | 265                      | 343                      | 432                      | 517,1%                       |
| <b>Case e appartamenti per vacanze</b> | 61                       | 242                      | 171                      | 243                      | 255                      | 340                      | 457,4%                       |
| <b>Campeggi sociali</b>                |                          | 78                       | 121                      | 110                      | 136                      | 87                       |                              |
| <b>Posti tappa</b>                     | 19                       | 52                       | 66                       | 45                       | 30                       | 65                       | 242,1%                       |
| <b>Totale Piemonte</b>                 | 52.861                   | 62.596                   | 55.597                   | 62.217                   | 66.500                   | 67.275                   | 27,3%                        |

## PIEMONTE

### STAGIONE ESTIVA (GIUGNO – SETTEMBRE)

#### Come si sistemano (Presenze)

|  | Estate<br>PRESENZE<br>2002 | Estate<br>PRESENZE<br>2003 | Estate<br>PRESENZE<br>2004 | Estate<br>PRESENZE<br>2005 | Estate<br>PRESENZE<br>2006 | Estate<br>PRESENZE<br>2007 | Variatione %<br>2007 su 2002 |
|--|----------------------------|----------------------------|----------------------------|----------------------------|----------------------------|----------------------------|------------------------------|
| <b>Alberghi</b>                        | 112.917                    | 115.052                    | 99.523                     | 102.478                    | 107.238                    | 106.019                    | -6,1%                        |
| <b>Case per ferie</b>                  | 48.606                     | 53.830                     | 54.652                     | 51.888                     | 53.637                     | 55.976                     | 15,2%                        |
| <b>Campeggi</b>                        | 52.909                     | 58.858                     | 51.069                     | 52.395                     | 53.196                     | 48.030                     | -9,2%                        |
| <b>Residenze Turistico-Alberghiere</b> | 14.776                     | 19.206                     | 16.709                     | 18.060                     | 21.143                     | 20.048                     | 35,7%                        |
| <b>Aree di sosta</b>                   |                            |                            | 2.023                      | 5.765                      | 10.098                     | 8.946                      |                              |
| <b>Rifugi alpini</b>                   | 7.472                      | 9.019                      | 8.913                      | 7.688                      | 8.587                      | 8.577                      | 14,8%                        |
| <b>Villaggi turistici</b>              | 11.519                     | 9.560                      | 10.037                     | 6.364                      | 6.904                      | 6.083                      | -47,2%                       |
| <b>Case e appartamenti per vacanze</b> | 608                        | 2.229                      | 1.900                      | 2.199                      | 2.546                      | 4.253                      | 599,5%                       |
| <b>Campeggi sociali</b>                |                            | 1.758                      | 2.476                      | 3.440                      | 3.296                      | 2.465                      |                              |
| <b>Chambres d'hôtes</b>                | 1.249                      | 1.474                      | 1.495                      | 2.201                      | 2.061                      | 2.434                      | 94,9%                        |
| <b>Agriturismo</b>                     | 1.894                      | 2.021                      | 1.964                      | 1.497                      | 1.945                      | 1.650                      | -12,9%                       |
| <b>Bed &amp; Breakfast</b>             | 290                        | 434                        | 325                        | 619                        | 777                        | 1.162                      | 300,7%                       |
| <b>Ostelli per la gioventù</b>         | 530                        | 687                        | 434                        | 869                        | 968                        | 1.081                      | 104,0%                       |
| <b>Posti tappa</b>                     | 35                         | 91                         | 124                        | 151                        | 42                         | 79                         | 125,7%                       |
| <b>Totale Piemonte</b>                 | 252.805                    | 274.219                    | 251.644                    | 255.614                    | 272.438                    | 266.803                    | 5,5%                         |