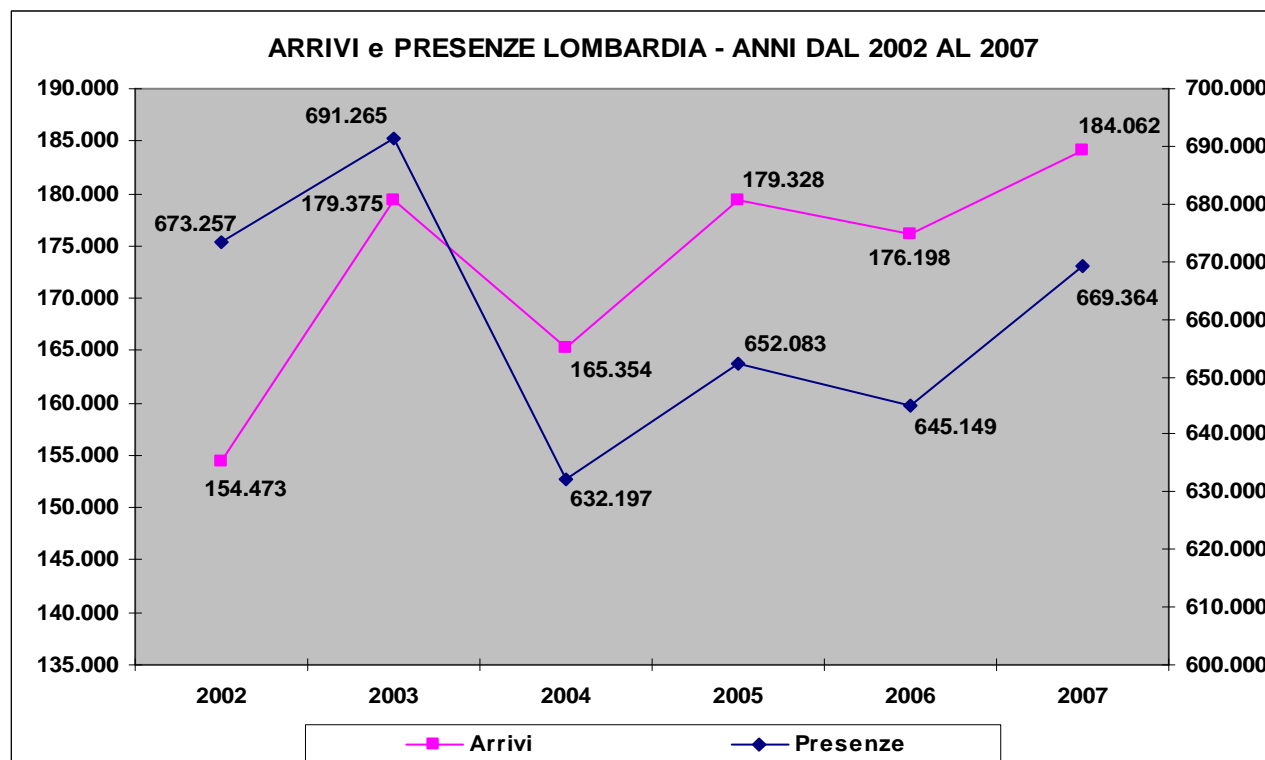


# LOMBARDIA

## I flussi turistici

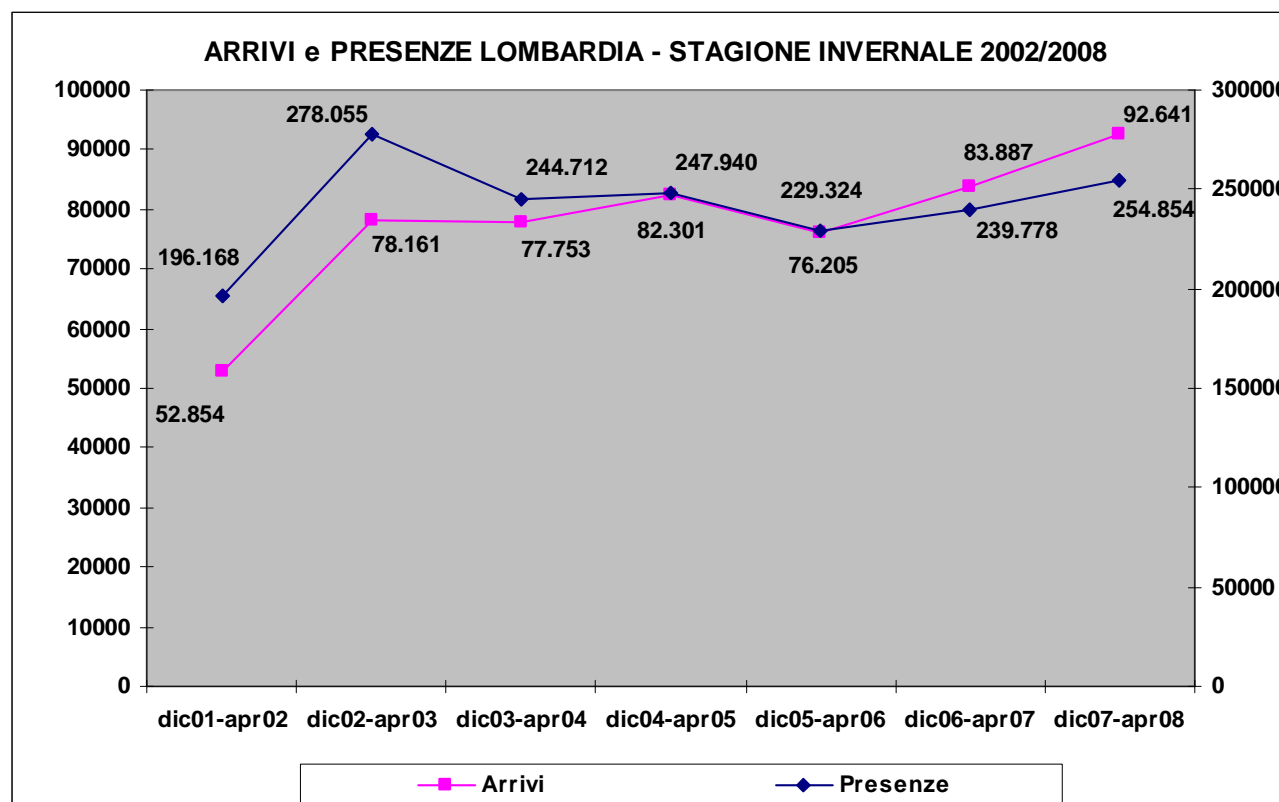
2002		2003		2004		2005		2006		2007		Variazione % 2007 su 2002	
A	P	A	P	A	P	A	P	A	P	A	P	A	P
154.473	673.257	179.375	691.265	165.354	632.197	179.328	652.083	176.198	645.149	184.062	669.364	19,2%	-0,6%
4,4		3,9		3,8		3,6		3,7		3,6		<b>Media gg.</b>	



## LOMBARDIA

### STAGIONE INVERNALE (DICEMBRE – APRILE)

2001/2002		2002/2003		2003/2004		2004/2005		2005/2006		2006/2007		2007/2008		Variazione % 2008 su 2002	
A	P	A	P	A	P	A	P	A	P	A	P	A	P	A	P
52.854	196.168	78.161	278.055	77.753	244.712	82.301	247.940	76.205	229.324	83.887	239.778	92.641	254.854	75,3%	29,9%
3,7		3,6		3,1		3,0		3,0		2,9		2,8		<b>Media gg.</b>	



## LOMBARDIA

### STAGIONE INVERNALE (DICEMBRE – APRILE)

#### Dove vanno (Arrivi)

AIAT	Inverno ARRIVI 2002/2003	Inverno ARRIVI 2003/2004	Inverno ARRIVI 2004/2005	Inverno ARRIVI 2005/2006	Inverno ARRIVI 2006/2007	Inverno ARRIVI 2007/2008	Variatione % 2008 su 2003
Monte Bianco	15.085	15.043	13.952	14.849	15.359	16.673	10,5%
Monte Cervino	13.054	11.842	13.931	12.024	13.399	13.189	1,0%
Aosta	13.007	11.448	14.120	10.795	12.485	13.102	0,7%
Monte Rosa - Champoluc	7.812	8.557	8.712	7.727	8.278	9.772	25,1%
Monte Rosa Walser	7.278	8.607	8.306	7.503	8.173	9.296	27,7%
Cogne Gran Paradiso	4.437	5.096	5.018	5.430	7.286	8.323	87,6%
La Thuile - Petit Saint Bernard	3.428	3.533	3.361	3.715	4.995	7.198	110,0%
Saint-Vincent	6.274	6.307	6.248	5.768	5.134	5.329	-15,1%
Gran Paradiso	4.245	3.865	4.622	4.092	4.330	5.300	24,9%
Gran San Bernardo	2.294	2.229	2.529	2.546	2.633	2.683	17,0%
La porta della Vallée	1.247	1.226	1.502	1.756	1.815	1.776	42,4%
<b>Totale Lombardia</b>	<b>78.161</b>	<b>77.753</b>	<b>82.301</b>	<b>76.205</b>	<b>83.887</b>	<b>92.641</b>	<b>18,5%</b>

## LOMBARDIA

### STAGIONE INVERNALE (DICEMBRE – APRILE)

#### Dove vanno (Presenze)

AIAT	Inverno PRESENZE 2002/2003	Inverno PRESENZE 2003/2004	Inverno PRESENZE 2004/2005	Inverno PRESENZE 2005/2006	Inverno PRESENZE 2006/2007	Inverno PRESENZE 2007/2008	Variatione % 2008 su 2003
Monte Bianco	54.851	54.050	45.272	46.130	47.055	48.967	-10,7%
Monte Cervino	46.095	41.532	47.905	37.781	41.000	39.820	-13,6%
Aosta	67.718	30.970	34.430	28.044	30.968	30.569	-54,9%
Monte Rosa Walser	29.100	32.039	31.482	29.298	28.708	29.893	2,7%
Monte Rosa - Champoluc	21.287	23.523	26.108	24.669	24.703	26.206	23,1%
La Thuile - Petit Saint Bernard	13.018	13.835	13.367	13.352	17.028	23.702	82,1%
Cogne Gran Paradiso	12.437	14.171	14.437	14.418	16.643	18.966	52,5%
Gran Paradiso	10.320	10.133	11.647	10.984	11.501	14.417	39,7%
Saint-Vincent	13.537	13.250	12.722	13.180	10.926	11.170	-17,5%
Gran San Bernardo	6.229	7.822	6.455	6.836	6.305	6.533	4,9%
La porta della Vallée	3.463	3.387	4.115	4.632	4.941	4.611	33,2%
<b>Totale Lombardia</b>	<b>278.055</b>	<b>244.712</b>	<b>247.940</b>	<b>229.324</b>	<b>239.778</b>	<b>254.854</b>	<b>-8,3%</b>

## LOMBARDIA

### STAGIONE INVERNALE (DICEMBRE – APRILE)

Come si sistemano (Arrivi)

	Inverno ARRIVI 2002/2003	Inverno ARRIVI 2003/2004	Inverno ARRIVI 2004/2005	Inverno ARRIVI 2005/2006	Inverno ARRIVI 2006/2007	Inverno ARRIVI 2007/2008	Variazione % 2008 su 2003
<b>Alberghi</b>	60.509	57.989	59.583	53.297	55.376	59.575	-1,5%
<b>Residenze Turistico-Alberghiere</b>	4.969	5.674	5.336	5.733	6.213	7.887	58,7%
<b>Aree di sosta</b>			1.367	1.756	4.890	6.357	
<b>Campeggi</b>	4.820	4.679	5.177	5.244	5.765	5.336	10,7%
<b>Case per ferie</b>	3.519	4.549	4.875	4.700	4.135	5.036	43,1%
<b>Affittacamere / Chambres d'hôtes</b>	713	792	893	777	1.313	1.674	134,8%
<b>Villaggi turistici</b>	1.338	1.300	1.448	925	1.190	1.531	14,4%
<b>Ostelli per la gioventù</b>	193	254	824	699	1.255	1.387	618,7%
<b>Case e appartamenti per vacanze</b>	317	602	713	765	1.040	1.374	333,4%
<b>Agriturismo</b>	840	1.045	906	944	1.011	1.075	28,0%
<b>Rifugi alpini</b>	726	609	684	793	1.083	797	9,8%
<b>Bed &amp; Breakfast</b>	188	250	464	500	561	584	210,6%
<b>Posti tappa</b>	29	10	31	72	55	28	-3,4%
<b>Totale Lombardia</b>	78.161	77.753	82.301	76.205	83.887	92.641	18,5%

## LOMBARDIA

### STAGIONE INVERNALE (DICEMBRE – APRILE)

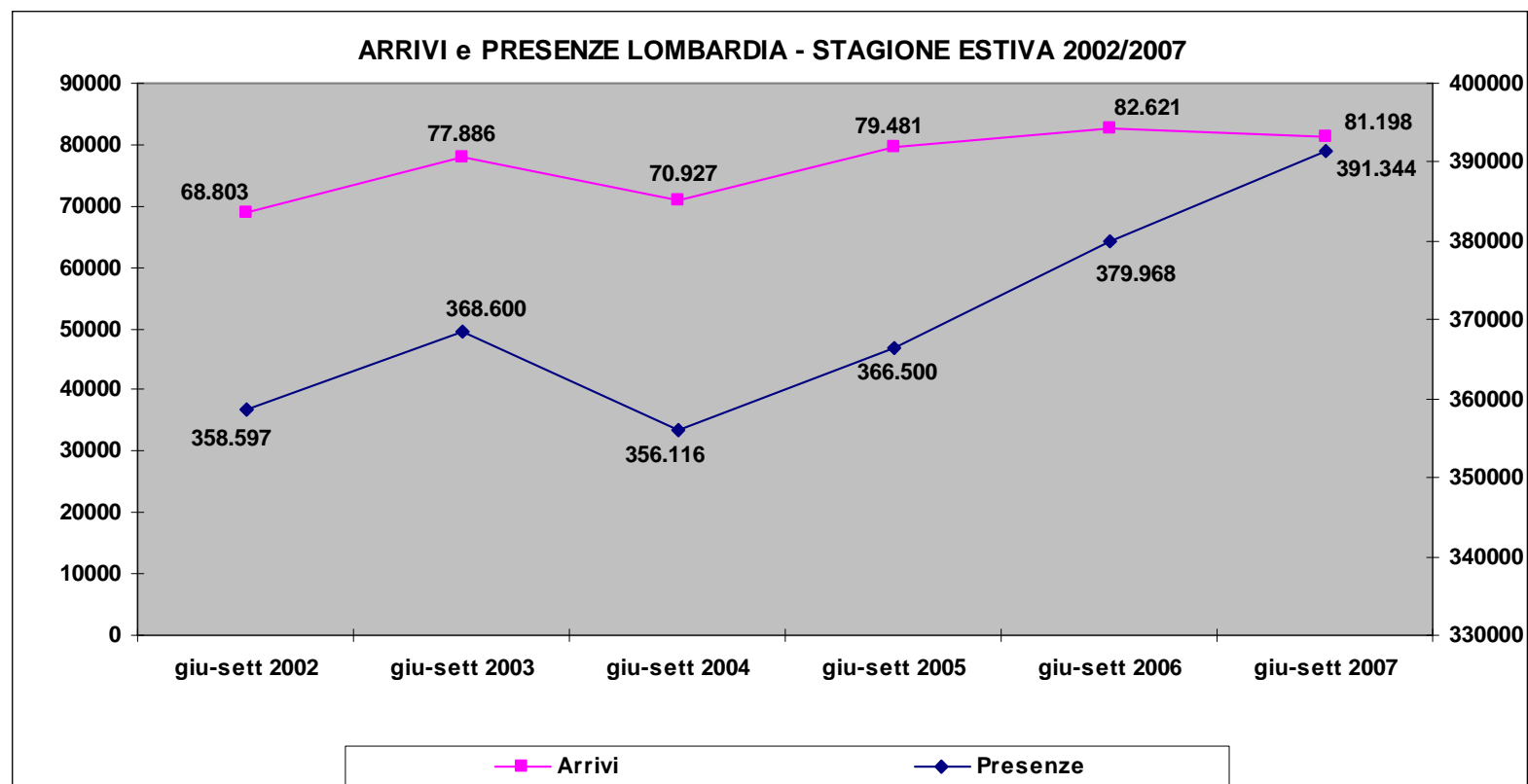
Come si sistemano (Presenze)

	Inverno PRESENZE 2002/2003	Inverno PRESENZE 2003/2004	Inverno PRESENZE 2004/2005	Inverno PRESENZE 2005/2006	Inverno PRESENZE 2006/2007	Inverno PRESENZE 2007/2008	Variazione % 2008 su 2003
<b>Alberghi</b>	186.905	155.480	156.202	141.233	142.190	147.371	-21,2%
<b>Residenze Turistico-Alberghiere</b>	32.542	33.787	28.518	28.270	27.092	32.814	0,8%
<b>Campeggi</b>	26.791	18.309	19.471	19.216	20.104	16.662	-37,8%
<b>Case per ferie</b>	11.375	14.119	14.376	14.349	12.773	14.497	27,4%
<b>Aree di sosta</b>			2.149	2.915	8.345	12.739	
<b>Case e appartamenti per vacanze</b>	5.141	5.816	7.094	7.056	10.252	10.245	99,3%
<b>Villaggi turistici</b>	9.250	8.471	10.067	6.426	7.207	8.938	-3,4%
<b>Affittacamere / Chambres d'hôtes</b>	1.823	1.884	2.515	2.214	3.015	4.016	120,3%
<b>Agriturismo</b>	2.220	4.454	3.125	2.543	3.238	3.016	35,9%
<b>Ostelli per la gioventù</b>	459	663	1.791	2.277	2.970	2.162	371,0%
<b>Bed &amp; Breakfast</b>	462	836	953	1.614	1.179	1.335	189,0%
<b>Rifugi alpini</b>	999	877	1.633	1.107	1.324	1.021	2,2%
<b>Posti tappa</b>	88	16	46	104	89	38	-56,8%
<b>Totale Lombardia</b>	278.055	244.712	247.940	229.324	239.778	254.854	-8,3%

## LOMBARDIA

### STAGIONE ESTIVA (GIUGNO – SETTEMBRE)

2002		2003		2004		2005		2006		2007		Variazione % 2007 su 2002	
A	P	A	P	A	P	A	P	A	P	A	P	A	P
68.803	358.597	77.886	368.600	70.927	356.116	79.481	366.500	82.621	379.968	81.198	391.344	18,0%	9,1%
5,2		4,7		5,0		4,6		4,6		4,8		<b>Media gg.</b>	



## LOMBARDIA

### STAGIONE ESTIVA (GIUGNO – SETTEMBRE)

#### Dove vanno (Arrivi)

AIAT	Estate ARRIVI 2002	Estate ARRIVI 2003	Estate ARRIVI 2004	Estate ARRIVI 2005	Estate ARRIVI 2006	Estate ARRIVI 2007	Variatione % 2007 su 2002
Monte Bianco	14.102	16.323	14.341	13.870	15.089	15.199	7,8%
Grand Paradis	8.934	9.614	9.425	9.992	9.901	9.297	4,1%
Monte Rosa Walser	4.509	6.498	6.125	6.704	8.579	9.028	100,2%
Cogne Gran Paradiso	4.881	6.559	5.245	9.144	9.428	8.643	77,1%
Monte Cervino	7.435	8.270	7.023	7.994	8.594	8.374	12,6%
Aosta	8.133	7.346	6.993	9.371	7.391	7.671	-5,7%
La Thuile Petit Saint Bernard	5.249	5.607	6.659	6.184	7.016	6.973	32,8%
Monte Rosa	5.081	7.283	6.082	6.553	6.492	6.433	26,6%
Saint-Vincent	6.227	5.611	4.504	4.637	4.884	4.585	-26,4%
Gran San Bernard	3.510	3.548	3.230	3.685	3.798	3.232	-7,9%
La porta della Vallée	742	1.227	1.300	1.347	1.449	1.763	137,6%
<b>Totale Lombardia</b>	<b>68.803</b>	<b>77.886</b>	<b>70.927</b>	<b>79.481</b>	<b>82.621</b>	<b>81.198</b>	<b>18,0%</b>

## LOMBARDIA

### STAGIONE ESTIVA (GIUGNO – SETTEMBRE)

#### Dove vanno (Presenze)

AIAT	Estate PRESENZE 2002	Estate PRESENZE 2003	Estate PRESENZE 2004	Estate PRESENZE 2005	Estate PRESENZE 2006	Estate PRESENZE 2007	Variazione % 2007 su 2002
Monte Bianco	71.142	82.938	69.248	69.713	82.064	80.360	13,0%
Grand Paradis	39.465	45.175	54.938	52.052	48.595	61.532	55,9%
Monte Cervino	45.530	47.751	40.503	42.820	44.508	46.249	1,6%
Monte Rosa Walser	25.430	30.727	31.598	32.270	40.908	44.658	75,6%
Monte Rosa	27.671	40.201	34.849	35.059	35.297	34.304	24,0%
La Thuile Petit Saint Bernard	25.575	26.601	29.189	29.101	33.010	32.317	26,4%
Cogne Gran Paradiso	24.722	26.268	22.973	29.247	29.034	28.340	14,6%
Aosta	54.205	28.021	31.141	35.951	26.606	25.771	-52,5%
Saint-Vincent	21.181	20.267	15.776	16.460	17.042	15.424	-27,2%
Gran San Bernard	21.254	15.404	20.570	18.334	17.021	13.498	-36,5%
La porta della Vallée	2.422	5.247	5.331	5.493	5.883	8.891	267,1%
<b>Totale Lombardia</b>	<b>358.597</b>	<b>368.600</b>	<b>356.116</b>	<b>366.500</b>	<b>379.968</b>	<b>391.344</b>	<b>9,1%</b>

## LOMBARDIA

### STAGIONE ESTIVA (GIUGNO – SETTEMBRE)

Come si sistemano (Arrivi)

	Estate ARRIVI 2002	Estate ARRIVI 2003	Estate ARRIVI 2004	Estate ARRIVI 2005	Estate ARRIVI 2006	Estate ARRIVI 2007	Variazione % 2007 su 2002
<b>Alberghi</b>	40.752	42.797	36.595	40.416	41.612	40.651	-0,2%
<b>Campeggi</b>	10.869	12.193	9.591	10.970	10.656	9.712	-10,6%
<b>Rifugi alpini</b>	7.047	8.894	8.872	8.451	8.553	8.090	14,8%
<b>Case per ferie</b>	5.052	5.262	5.487	5.742	5.459	6.316	25,0%
<b>Residenze Turistico-Alberghiere</b>	2.340	4.902	5.381	4.751	5.916	5.835	149,4%
<b>Aree di sosta</b>			841	4.254	4.745	4.648	
<b>Campeggi sociali</b>	438	706	1.258	1.324	1.411	1.380	215,1%
<b>Chambres d'hôtes</b>	525	681	639	720	912	1.087	107,0%
<b>Villaggi turistici</b>	884	987	613	710	1.001	886	0,2%
<b>Agriturismo</b>	586	713	662	767	746	831	41,8%
<b>Ostelli per la gioventù</b>	114	188	278	549	479	625	448,2%
<b>Case e appartamenti per vacanze</b>	117	335	373	394	554	566	383,8%
<b>Bed &amp; Breakfast</b>	61	218	224	339	510	520	752,5%
<b>Posti tappa</b>	18	10	113	94	67	51	183,3%
<b>Totale Lombardia</b>	68.803	77.886	70.927	79.481	82.621	81.198	18,0%

## LOMBARDIA

### STAGIONE ESTIVA (GIUGNO – SETTEMBRE)

#### Come si sistemano (Presenze)

	Estate PRESENZE 2002	Estate PRESENZE 2003	Estate PRESENZE 2004	Estate PRESENZE 2005	Estate PRESENZE 2006	Estate PRESENZE 2007	Variatione % 2007 su 2002
<b>Alberghi</b>	180.054	158.225	135.522	148.491	150.822	148.323	-17,6%
<b>Campeggi</b>	81.936	84.949	72.858	76.221	81.609	71.941	-12,2%
<b>Case per ferie</b>	44.253	43.882	51.196	50.953	46.758	51.501	16,4%
<b>Residenze Turistico-Alberghiere</b>	20.372	35.614	37.812	32.721	37.812	39.895	95,8%
<b>Campeggi sociali</b>	5.144	12.061	23.425	20.108	16.776	30.059	484,4%
<b>Villaggi turistici</b>	11.787	12.288	11.426	9.993	12.178	13.547	14,9%
<b>Aree di sosta</b>			2.283	5.625	9.672	9.072	
<b>Rifugi alpini</b>	8.324	10.014	9.701	9.608	9.492	8.800	5,7%
<b>Case e appartamenti per vacanze</b>	1.368	4.738	3.737	4.281	5.990	8.317	508,0%
<b>Chambres d'hôtes</b>	2.085	2.276	2.167	2.193	3.097	3.185	52,8%
<b>Agriturismo</b>	2.763	3.084	3.802	3.649	3.231	3.053	10,5%
<b>Ostelli per la gioventù</b>	295	830	1.171	1.485	1.137	2.144	626,8%
<b>Bed &amp; Breakfast</b>	190	629	705	994	1.300	1.440	657,9%
<b>Posti tappa</b>	26	10	311	178	94	67	157,7%
<b>Totale Lombardia</b>	358.597	368.600	356.116	366.500	379.968	391.344	9,1%