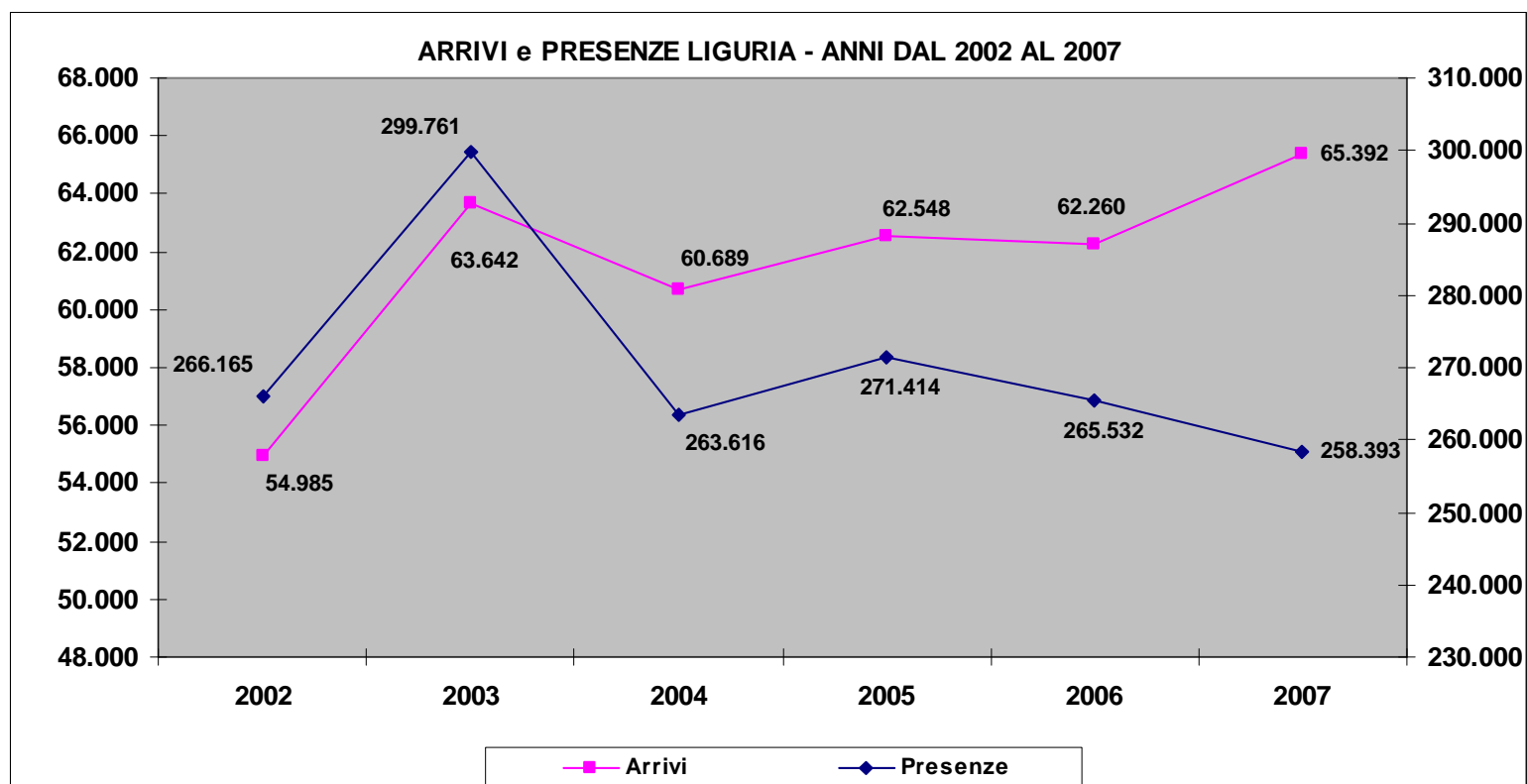


LIGURIA

I flussi turistici

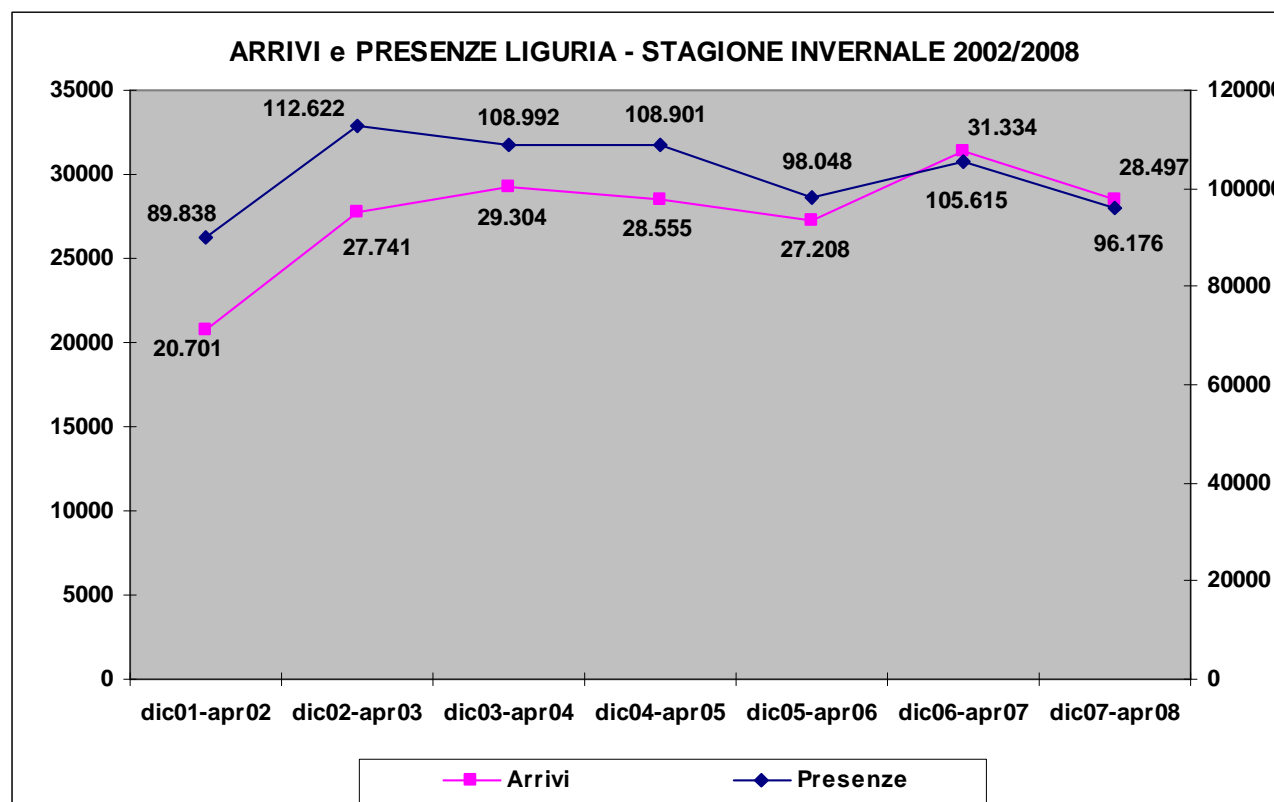
2002		2003		2004		2005		2006		2007		Variazione % 2007 su 2002	
A	P	A	P	A	P	A	P	A	P	A	P	A	P
54.985	266.165	63.642	299.761	60.689	263.616	62.548	271.414	62.260	265.532	65.392	258.393	18,9%	-2,9%
4,8		4,7		4,3		4,3		4,3		4,0		Media gg.	



LIGURIA

STAGIONE INVERNALE (DICEMBRE – AVRIL)

2001/2002		2002/2003		2003/2004		2004/2005		2005/2006		2006/2007		2007/2008		Variazione % 2008 su 2002	
A	P	A	P	A	P	A	P	A	P	A	P	A	P	A	P
20.701	89.838	27.741	112.622	29.304	108.992	28.555	108.901	27.208	98.048	31.334	105.615	28.497	96.176	37,7%	7,1%
4,3		4,1		3,7		3,8		3,6		3,4		3,4		Media gg.	



LIGURIA

STAGIONE INVERNALE (DICEMBRE – APRILE)

Dove vanno (Arrivi)

AIAT	Inverno ARRIVI 2002/2003	Inverno ARRIVI 2003/2004	Inverno ARRIVI 2004/2005	Inverno ARRIVI 2005/2006	Inverno ARRIVI 2006/2007	Inverno ARRIVI 2007/2008	Variatione % 2008 su 2003
Monte Bianco	4.829	5.171	4.899	5.299	5.462	5.203	7,7%
Aosta	4.872	5.471	5.095	4.620	5.476	5.070	4,1%
Monte Cervino	5.494	5.037	5.219	4.576	6.050	4.671	-15,0%
Monte Rosa - Champoluc	3.641	4.054	3.725	3.420	3.784	3.224	-11,5%
Gran Paradiso	1.787	1.834	1.835	1.744	1.978	2.296	28,5%
Cogne Gran Paradiso	1.628	1.969	1.716	1.988	2.344	2.220	36,4%
Monte Rosa Walser	2.112	2.387	2.472	1.947	2.117	2.087	-1,2%
La Thuile - Petit Saint Bernard	1.436	1.367	1.323	1.556	2.056	1.671	16,4%
Saint-Vincent	1.011	1.131	983	962	861	899	-11,1%
Gran San Bernardo	726	637	775	780	839	772	6,3%
La porta della Vallée	205	246	513	316	367	384	87,3%
Totale Liguria	27.741	29.304	28.555	27.208	31.334	28.497	2,7%

LIGURIA

STAGIONE INVERNALE (DICEMBRE – APRILE)

Dove vanno (Presenze)

AIAT	Inverno PRESENZE 2002/2003	Inverno PRESENZE 2003/2004	Inverno PRESENZE 2004/2005	Inverno PRESENZE 2005/2006	Inverno PRESENZE 2006/2007	Inverno PRESENZE 2007/2008	Variazione % 2008 su 2003
Monte Bianco	20.340	21.378	18.667	19.451	19.405	18.368	-9,7%
Aosta	25.160	18.618	20.172	16.701	18.647	16.848	-33,0%
Monte Cervino	19.874	17.185	17.945	15.522	19.617	15.239	-23,3%
Monte Rosa - Champoluc	11.793	13.910	13.024	11.721	11.427	10.620	-9,9%
Monte Rosa Walser	10.064	11.656	12.451	9.076	8.499	8.247	-18,1%
Gran Paradiso	6.317	6.101	6.819	6.387	7.132	7.504	18,8%
Cogne Gran Paradiso	6.446	7.458	6.866	6.670	7.287	7.162	11,1%
La Thuile - Petit Saint Bernard	7.158	6.687	6.501	6.993	7.708	6.822	-4,7%
Gran San Bernardo	2.341	2.572	2.296	2.458	2.419	2.271	-3,0%
Saint-Vincent	2.335	2.697	2.192	2.026	1.856	2.000	-14,3%
La porta della Vallée	794	730	1.968	1.043	1.618	1.095	37,9%
Totale Liguria	112.622	108.992	108.901	98.048	105.615	96.176	-14,6%

LIGURIA

STAGIONE INVERNALE (DICEMBRE – APRILE)

Come si sistemano (Arrivi)

	Inverno ARRIVI 2002/2003	Inverno ARRIVI 2003/2004	Inverno ARRIVI 2004/2005	Inverno ARRIVI 2005/2006	Inverno ARRIVI 2006/2007	Inverno ARRIVI 2007/2008	Variatione % 2008 su 2003
Alberghi	21.563	22.711	21.277	19.991	22.665	20.536	-4,8%
Residenze Turistico-Alberghiere	2.610	2.273	2.446	2.342	2.563	2.267	-13,1%
Case per ferie	1.500	1.396	1.638	1.584	1.470	1.287	-14,2%
Aree di sosta			203	386	1.283	1.130	
Campeggi	569	630	609	712	814	639	12,3%
Affittacamere / Chambres d'hôtes	229	305	266	294	499	614	168,1%
Ostelli per la gioventù	107	590	501	550	484	590	451,4%
Case e appartamenti per vacanze	518	658	747	586	595	484	-6,6%
Agriturismo	254	297	335	198	324	381	50,0%
Rifugi alpini	273	343	309	407	375	337	23,4%
Bed & Breakfast	31	80	140	113	201	172	454,8%
Villaggi turistici	79	21	78	45	31	48	-39,2%
Posti tappa	8		6		30	12	50,0%
Totale Liguria	27.741	29.304	28.555	27.208	31.334	28.497	2,7%

LIGURIA

STAGIONE INVERNALE (DICEMBRE – APRILE)

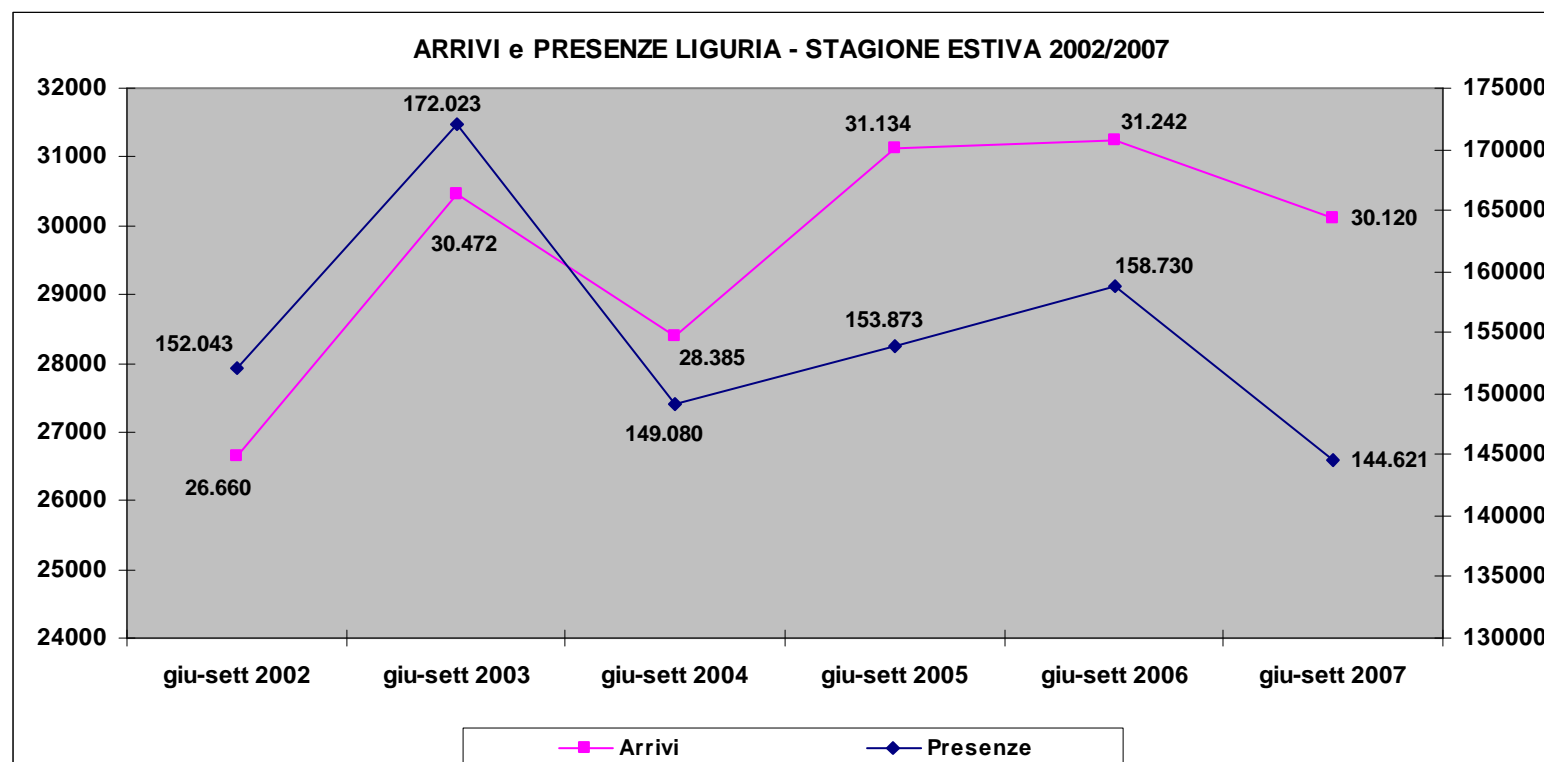
Come si sistemano (Presenze)

	Inverno PRESENZE 2002/2003	Inverno PRESENZE 2003/2004	Inverno PRESENZE 2004/2005	Inverno PRESENZE 2005/2006	Inverno PRESENZE 2006/2007	Inverno PRESENZE 2007/2008	Variazione % 2008 su 2003
Alberghi	77.254	75.207	73.632	64.998	70.357	63.663	-17,6%
Residenze Turistico-Alberghiere	17.409	15.328	13.705	12.784	12.351	11.296	-35,1%
Case per ferie	6.206	5.353	7.211	7.423	5.799	5.608	-9,6%
Case e appartamenti per vacanze	5.514	4.663	5.270	4.442	5.392	3.749	-32,0%
Aree di sosta			335	760	2.418	2.829	
Campeggi	3.296	2.728	2.906	2.733	3.170	2.491	-24,4%
Ostelli per la gioventù	250	2.234	2.170	1.985	2.115	2.349	839,6%
Affittacamere / Chambres d'hôtes	959	974	971	898	1.437	1.737	81,1%
Agriturismo	800	1.196	1.186	637	900	1.149	43,6%
Rifugi alpini	580	1.039	893	918	810	640	10,3%
Bed & Breakfast	74	216	338	268	685	456	516,2%
Villaggi turistici	270	54	276	202	141	193	-28,5%
Posti tappa	10		8		40	16	60,0%
Totale Liguria	112.622	108.992	108.901	98.048	105.615	96.176	-14,6%

LIGURIA

STAGIONE ESTIVA (GIUGNO – SETTEMBRE)

2002		2003		2004		2005		2006		2007		Variazione % 2007 su 2002	
A	P	A	P	A	P	A	P	A	P	A	P	A	P
26.660	152.043	30.472	172.023	28.385	149.080	31.134	153.873	31.242	158.730	30.120	144.621	13,0%	-4,9%
5,7		5,6		5,3		4,9		5,1		4,8		Media gg.	



LIGURIA

STAGIONE ESTIVA (GIUGNO – SETTEMBRE)

Dove vanno (Arrivi)

AIAT	Estate ARRIVI 2002	Estate ARRIVI 2003	Estate ARRIVI 2004	Estate ARRIVI 2005	Estate ARRIVI 2006	Estate ARRIVI 2007	Variatione % 2007 su 2002
Monte Bianco	7.069	7.572	6.767	7.059	7.492	7.485	5,9%
Grand Paradis	3.211	4.259	3.449	4.102	4.076	4.159	29,5%
Cogne Gran Paradiso	2.932	3.220	3.065	4.477	4.218	4.148	41,5%
Monte Cervino	2.857	3.115	2.877	2.896	3.142	2.943	3,0%
Aosta	2.362	2.828	2.741	2.999	3.040	2.695	14,1%
Monte Rosa	2.418	3.270	3.069	2.968	2.876	2.440	0,9%
Monte Rosa Walser	1.716	1.939	1.953	2.189	2.251	1.923	12,1%
La Thuile Petit Saint Bernard	1.117	1.183	1.108	1.339	1.354	1.422	27,3%
Gran San Bernard	1.639	1.494	1.348	1.516	1.353	1.400	-14,6%
Saint-Vincent	1.074	1.263	1.470	1.079	936	1.096	2,0%
La porta della Vallée	265	329	538	510	504	409	54,3%
Totale Liguria	26.660	30.472	28.385	31.134	31.242	30.120	13,0%

LIGURIA

STAGIONE ESTIVA (GIUGNO – SETTEMBRE)

Dove vanno (Presenze)

AIAT	Estate PRESENZE 2002	Estate PRESENZE 2003	Estate PRESENZE 2004	Estate PRESENZE 2005	Estate PRESENZE 2006	Estate PRESENZE 2007	Variatione % 2007 su 2002
Monte Bianco	45.905	46.052	38.713	42.408	43.101	39.499	-14,0%
Cogne Gran Paradiso	16.479	19.110	18.959	18.905	19.500	19.575	18,8%
Grand Paradis	16.078	22.050	16.318	18.381	19.546	18.191	13,1%
Monte Cervino	15.478	16.304	14.160	13.930	15.773	15.401	-0,5%
Monte Rosa	13.323	16.651	16.782	16.238	16.511	12.258	-8,0%
Monte Rosa Walser	11.871	11.149	11.584	12.123	13.112	11.153	-6,0%
Aosta	12.411	19.682	9.987	10.671	11.375	9.372	-24,5%
Gran San Bernard	9.141	8.953	8.270	8.340	7.737	7.480	-18,2%
La Thuile Petit Saint Bernard	6.380	5.924	5.770	6.570	6.331	5.400	-15,4%
Saint-Vincent	3.984	4.792	6.265	4.279	3.589	4.694	17,8%
La porta della Vallée	993	1.356	2.272	2.028	2.155	1.598	60,9%
Totale Liguria	152.043	172.023	149.080	153.873	158.730	144.621	-4,9%

LIGURIA

STAGIONE ESTIVA (GIUGNO – SETTEMBRE)

Come si sistemano (Arrivi)

	Estate ARRIVI 2002	Estate ARRIVI 2003	Estate ARRIVI 2004	Estate ARRIVI 2005	Estate ARRIVI 2006	Estate ARRIVI 2007	Variatione % 2007 su 2002
Alberghi	16.595	19.122	17.447	18.186	18.388	17.236	3,9%
Campeggi	3.196	3.727	3.022	3.251	3.243	2.993	-6,4%
Rifugi alpini	2.228	2.402	2.388	2.430	2.190	2.649	18,9%
Residenze Turistico-Alberghiere	1.405	1.874	1.859	2.243	2.341	2.025	44,1%
Case per ferie	1.887	1.864	1.637	1.809	1.568	1.592	-15,6%
Aree di sosta			296	1.516	1.426	1.404	
Ostelli per la gioventù	551	445	594	435	420	598	8,5%
Case e appartamenti per vacanze	239	251	308	414	542	479	100,4%
Chambres d'hôtes	202	303	315	304	447	471	133,2%
Agriturismo	299	347	325	303	450	423	41,5%
Bed & Breakfast	27	96	146	171	173	191	607,4%
Villaggi turistici	17	22	27	35	47	43	152,9%
Posti tappa	14	19	21	37	7	16	14,3%
Totale Liguria	26.660	30.472	28.385	31.134	31.242	30.120	13,0%

LIGURIA

STAGIONE ESTIVA (GIUGNO – SETTEMBRE)

Come si sistemano (Presenze)

	Estate PRESENZE 2002	Estate PRESENZE 2003	Estate PRESENZE 2004	Estate PRESENZE 2005	Estate PRESENZE 2006	Estate PRESENZE 2007	Variazione % 2007 su 2002
Alberghi	85.638	91.544	80.016	82.766	85.512	73.632	-14,0%
Campeggi	25.097	29.224	24.844	22.700	24.093	21.555	-14,1%
Residenze Turistico-Alberghiere	12.820	17.678	15.198	16.854	17.857	15.947	24,4%
Case per ferie	15.061	17.407	14.160	14.438	12.999	13.998	-7,1%
Ostelli per la gioventù	5.908	4.369	4.187	4.965	3.709	5.143	-12,9%
Case e appartamenti per vacanze	2.193	5.502	3.118	3.893	4.582	4.598	109,7%
Rifugi alpini	2.577	2.820	2.946	2.846	2.752	2.779	7,8%
Aree di sosta			815	1.785	2.521	2.154	
Agriturismo	1.469	1.646	1.943	1.619	2.133	2.063	40,4%
Chambres d'hôtes	1.113	1.499	1.319	1.294	1.618	1.842	65,5%
Bed & Breakfast	79	234	380	480	668	532	573,4%
Villaggi turistici	39	79	86	189	277	357	815,4%
Posti tappa	49	21	68	44	9	21	-57,1%
Totale Liguria	152.043	172.023	149.080	153.873	158.730	144.621	-4,9%