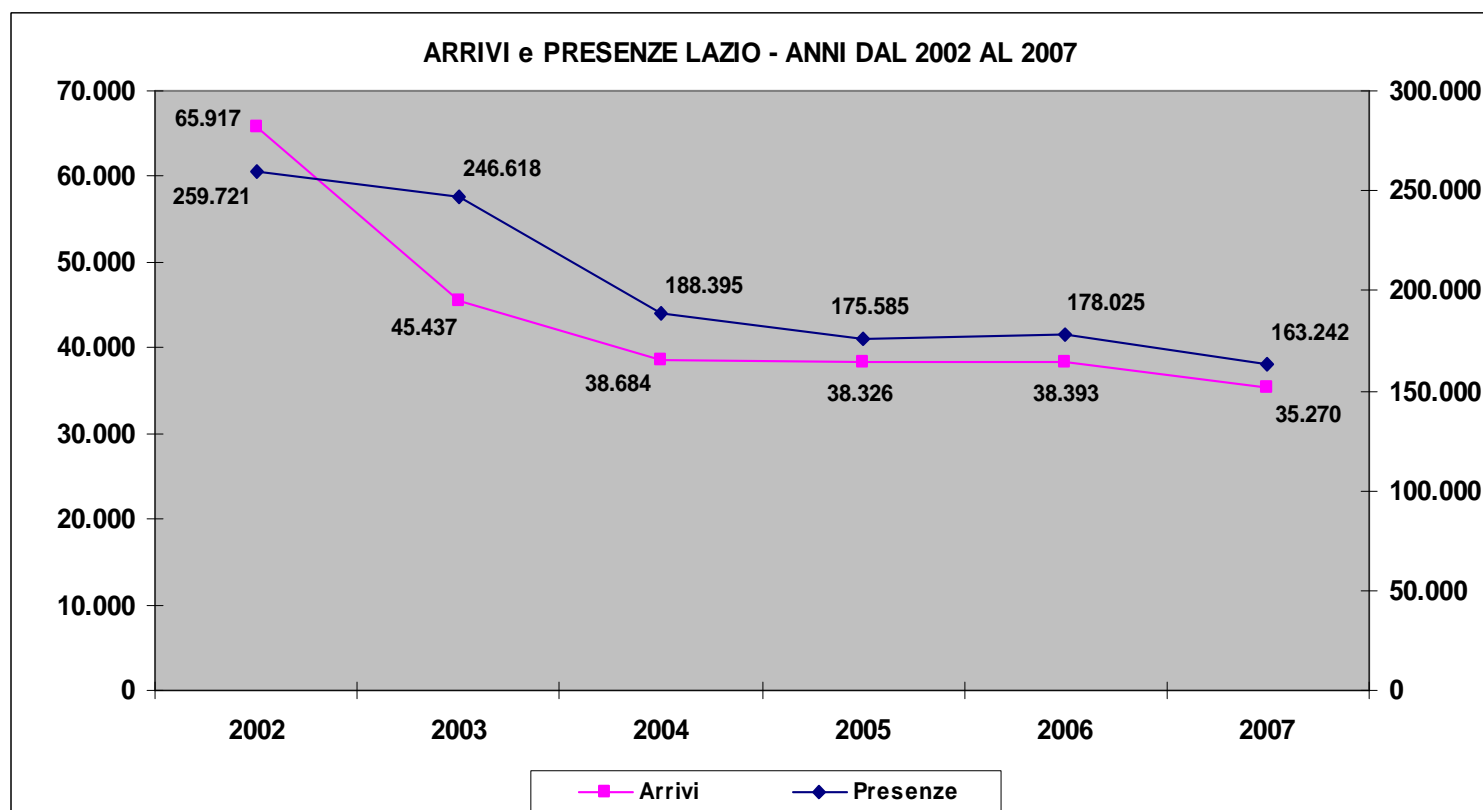


LAZIO

I flussi turistici

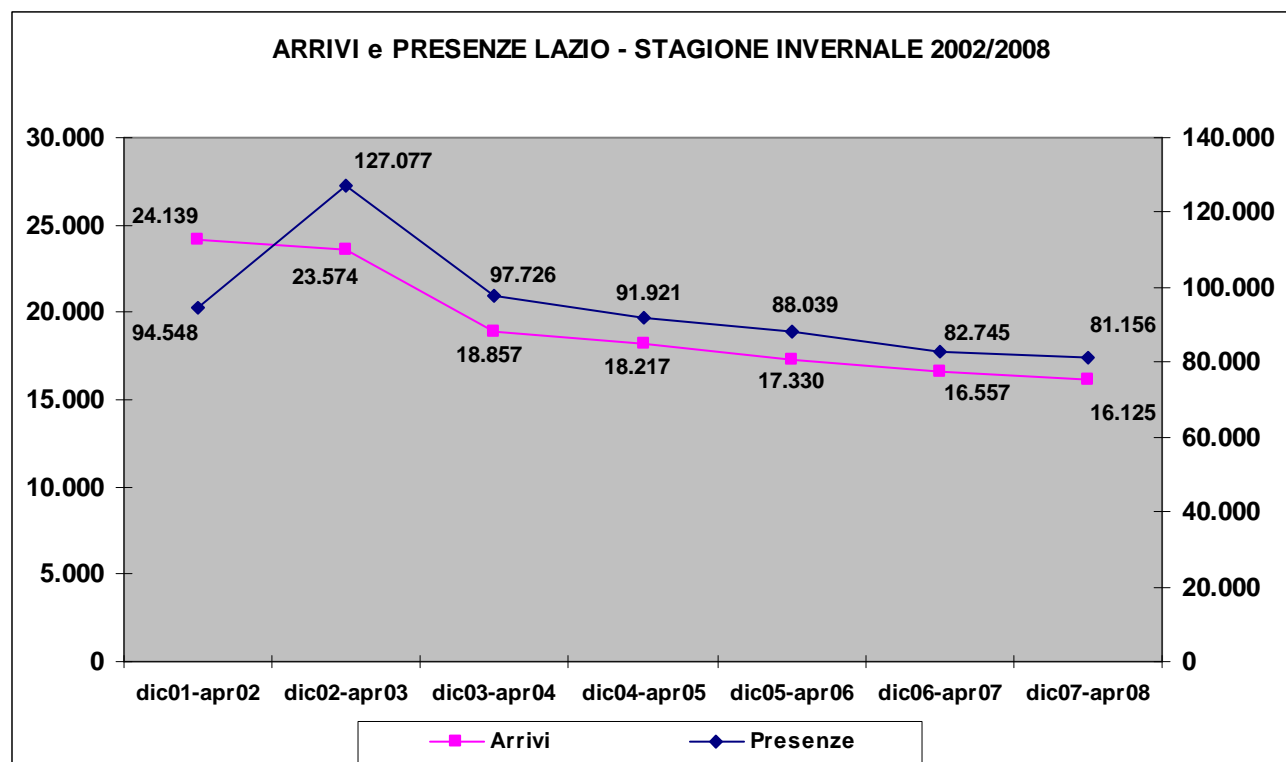
2002		2003		2004		2005		2006		2007		Variazione % 2007 su 2002	
A	P	A	P	A	P	A	P	A	P	A	P	A	P
35.822	134.966	38.151	146.063	35.628	131.486	34.562	122.216	34.253	125.663	35.800	123.375	-0,1%	-8,6%
3,9		5,4		4,9		4,6		4,6		4,6		Media gg.	



LAZIO

STAGIONE INVERNALE (DICEMBRE – AVRIL)

2001/2002		2002/2003		2003/2004		2004/2005		2005/2006		2006/2007		2007/2008		Variatione % 2008 su 2002	
A	P	A	P	A	P	A	P	A	P	A	P	A	P	A	P
24.139	94.548	23.574	127.077	18.857	97.726	18.217	91.921	17.330	88.039	16.557	82.745	16.125	81.156	-33,2%	-14,2%
3,9		5,4		5,2		5,0		5,1		5,0		5,0		Media gg.	



LAZIO

STAGIONE INVERNALE (DICEMBRE – APRILE)

Dove vanno (Arrivi)

AIAT	Inverno ARRIVI 2002/2003	Inverno ARRIVI 2003/2004	Inverno ARRIVI 2004/2005	Inverno ARRIVI 2005/2006	Inverno ARRIVI 2006/2007	Inverno ARRIVI 2007/2008	Variatione % 2008 su 2003
Aosta	8.934	4.930	5.184	4.844	4.441	4.801	-46,3%
Monte Bianco	4.159	3.217	3.344	3.555	3.086	3.499	-15,9%
Monte Cervino	3.342	3.456	3.173	2.583	2.899	2.277	-31,9%
La Thuile - Petit Saint Bernard	2.606	2.593	2.169	2.570	2.768	1.944	-25,4%
Saint-Vincent	1.555	1.613	1.526	1.372	1.113	1.160	-25,4%
Monte Rosa Walser	1.412	1.361	1.440	1.153	793	1.041	-26,3%
Monte Rosa - Champoluc	662	546	580	529	499	492	-25,7%
Cogne Gran Paradiso	290	289	226	289	400	328	13,1%
Gran Paradiso	343	429	312	194	316	262	-23,6%
La porta della Vallée	91	165	144	141	135	226	148,4%
Gran San Bernardo	180	258	119	100	107	95	-47,2%
Totale Lazio	23.574	18.857	18.217	17.330	16.557	16.125	-31,6%

LAZIO

STAGIONE INVERNALE (DICEMBRE – APRILE)

Dove vanno (Presenze)

AIAT	Inverno PRESENZE 2002/2003	Inverno PRESENZE 2003/2004	Inverno PRESENZE 2004/2005	Inverno PRESENZE 2005/2006	Inverno PRESENZE 2006/2007	Inverno PRESENZE 2007/2008	Variatione % 2008 su 2003
Aosta	43.162	21.973	23.695	20.554	21.215	22.747	-47,3%
Monte Bianco	24.126	19.386	18.499	19.375	15.657	18.868	-21,8%
Monte Cervino	18.523	20.125	17.599	13.582	15.285	12.665	-31,6%
La Thuile - Petit Saint Bernard	17.511	16.617	14.645	16.985	17.692	12.366	-29,4%
Monte Rosa Walser	8.920	8.519	8.827	7.201	4.443	5.789	-35,1%
Saint-Vincent	3.831	4.163	3.562	5.788	2.899	3.062	-20,1%
Monte Rosa - Champoluc	2.920	2.565	2.495	2.437	2.199	2.729	-6,5%
Cogne Gran Paradiso	1.432	1.264	976	1.032	1.842	1.207	-15,7%
Gran Paradiso	1.426	1.316	1.072	566	822	852	-40,3%
La porta della Vallée	282	786	257	249	269	550	95,0%
Gran San Bernardo	4.944	1.012	294	270	422	321	-93,5%
Totale Lazio	127.077	97.726	91.921	88.039	82.745	81.156	-36,1%

LAZIO

STAGIONE INVERNALE (DICEMBRE – APRILE)

Come si sistemano (Arrivi)

	Inverno ARRIVI 2002/2003	Inverno ARRIVI 2003/2004	Inverno ARRIVI 2004/2005	Inverno ARRIVI 2005/2006	Inverno ARRIVI 2006/2007	Inverno ARRIVI 2007/2008	Variatione % 2008 su 2003
Alberghi	21.575	17.255	16.695	15.567	14.666	14.232	-34,0%
Residenze Turistico-Alberghiere	1.348	1.205	1.050	1.133	1.093	1.195	-11,4%
Aree di sosta			38	99	151	180	
Affittacamere / Chambres d'hôtes	89	47	77	63	88	112	25,8%
Case e appartamenti per vacanze	80	92	74	64	152	86	7,5%
Agriturismo	96	45	37	61	105	68	-29,2%
Bed & Breakfast	28	28	32	44	46	60	114,3%
Campeggi	268	48	42	61	68	60	-77,6%
Case per ferie	40	53	50	78	84	44	10,0%
Ostelli per la gioventù	1	1	35	62	31	39	3800,0%
Rifugi alpini	47	78	66	79	60	33	-29,8%
Villaggi turistici		5	11	19	13	9	
Posti tappa	2		10			7	250,0%
Totale Lazio	23.574	18.857	18.217	17.330	16.557	16.125	-31,6%

LAZIO

STAGIONE INVERNALE (DICEMBRE – APRILE)

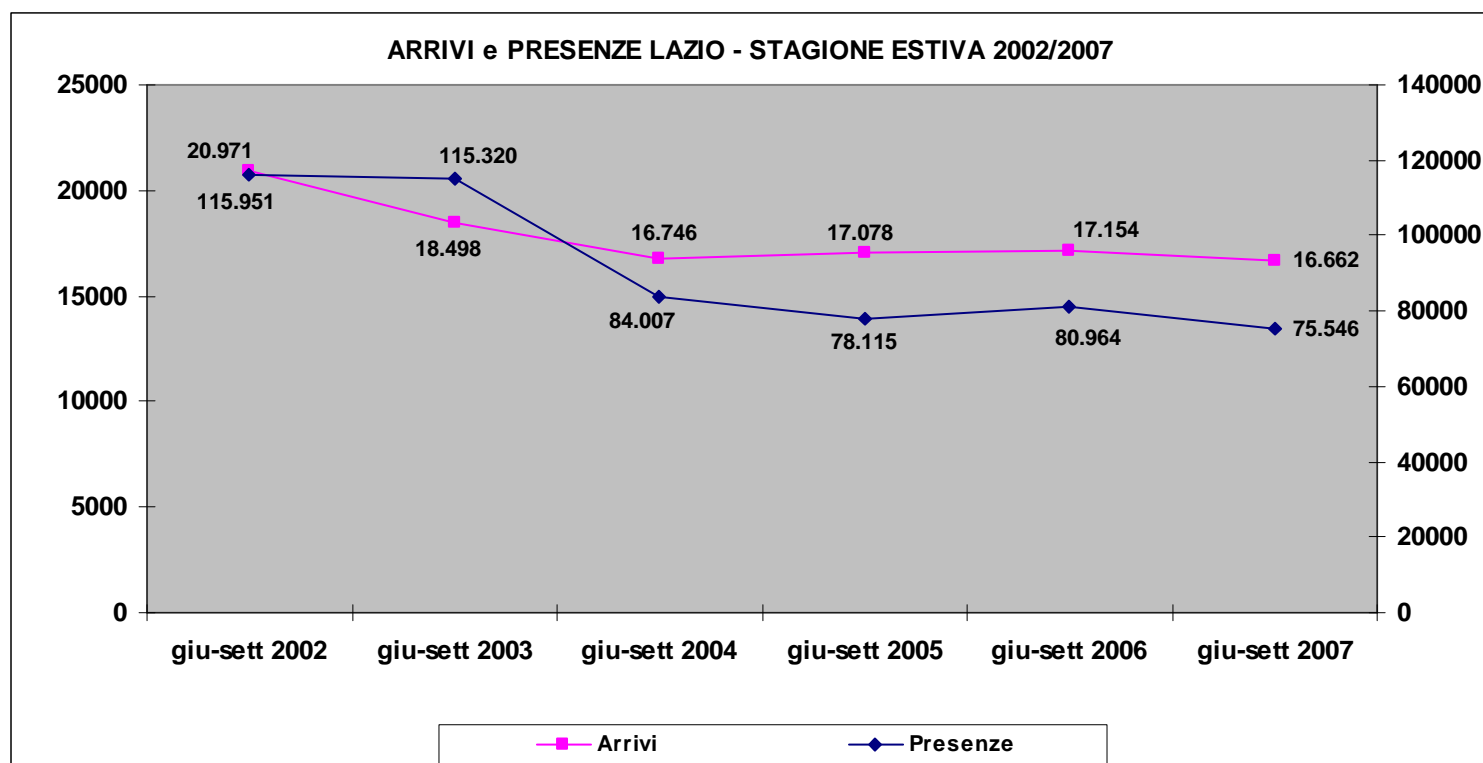
Come si sistemano (Presenze)

	Inverno PRESENZE 2002/2003	Inverno PRESENZE 2003/2004	Inverno PRESENZE 2004/2005	Inverno PRESENZE 2005/2006	Inverno PRESENZE 2006/2007	Inverno PRESENZE 2007/2008	Variatione % 2008 su 2003
Alberghi	98.967	85.567	82.536	78.277	72.291	70.407	-28,9%
Residenze Turistico-Alberghiere	9.078	8.716	6.956	7.457	6.772	7.997	-11,9%
Aree di sosta			124	154	330	704	
Case e appartamenti per vacanze	459	658	488	351	1.021	554	20,7%
Affittacamere / Chambres d'hôtes	262	178	324	241	290	373	42,4%
Campeggi	13.404	1.636	386	340	410	234	-98,3%
Agriturismo	301	224	179	221	345	230	-23,6%
Case per ferie	4.433	227	217	423	485	183	-95,9%
Ostelli per la gioventù	6	7	338	129	303	164	2633,3%
Rifugi alpini	93	398	206	211	257	140	50,5%
Bed & Breakfast	72	97	114	145	189	125	73,6%
Villaggi turistici		18	26	90	52	38	
Posti tappa	2		27			7	250,0%
Totale Lazio	127.077	97.726	91.921	88.039	82.745	81.156	-36,1%

LAZIO

STAGIONE ESTIVA (GIUGNO – SETTEMBRE)

Lazio	2002		2003		2004		2005		2006		2007		Variazione % 2007 su 2002	
	A	P	A	P	A	P	A	P	A	P	A	P	A	P
	20.971	115.951	18.498	115.320	16.746	84.007	17.078	78.115	17.154	80.964	16.662	75.546	-20,5%	-34,8%
Media gg.	5,5		6,2		5,0		4,6		4,7		4,5			



LAZIO

STAGIONE ESTIVA (GIUGNO – SETTEMBRE)

Dove vanno (Arrivi)

AIAT	Estate ARRIVI 2002	Estate ARRIVI 2003	Estate ARRIVI 2004	Estate ARRIVI 2005	Estate ARRIVI 2006	Estate ARRIVI 2007	Variatione % 2007 su 2002
Aosta	7.458	5.142	4.761	4.013	4.459	4.349	-41,7%
Monte Bianco	3.849	4.145	3.283	3.759	3.485	3.278	-14,8%
Grand Paradis	1.703	1.785	1.600	1.624	1.640	1.614	-5,2%
Saint-Vincent	2.177	1.802	1.492	1.401	1.246	1.524	-30,0%
Cogne Gran Paradiso	813	1.066	752	1.619	1.482	1.486	82,8%
Monte Cervino	1.783	1.476	1.761	1.738	1.630	1.278	-28,3%
La Thuile Petit Saint Bernard	675	801	963	800	1.239	948	40,4%
Monte Rosa	801	687	738	768	636	833	4,0%
Monte Rosa Walser	852	836	717	648	541	584	-31,5%
Gran San Bernard	626	550	472	480	542	480	-23,3%
La porta della Vallée	234	208	207	228	254	288	23,1%
Totale Lazio	20.971	18.498	16.746	17.078	17.154	16.662	-20,5%

LAZIO

STAGIONE ESTIVA (GIUGNO – SETTEMBRE)

Dove vanno (Presenze)

AIAT	Estate PRESENZE 2002	Estate PRESENZE 2003	Estate PRESENZE 2004	Estate PRESENZE 2005	Estate PRESENZE 2006	Estate PRESENZE 2007	Variatione % 2007 su 2002
Monte Bianco	19.995	24.409	17.973	18.248	17.888	18.031	-9,8%
Aosta	42.677	42.314	18.298	15.266	18.836	16.358	-61,7%
Grand Paradis	8.850	8.882	8.052	8.385	8.747	7.958	-10,1%
Monte Cervino	11.487	8.544	10.486	9.069	8.547	6.162	-46,4%
Cogne Gran Paradiso	5.419	6.759	5.039	6.141	5.256	5.528	2,0%
Saint-Vincent	7.901	6.395	5.474	5.076	4.064	5.225	-33,9%
Monte Rosa	4.350	4.482	5.280	5.532	4.458	5.171	18,9%
La Thuile Petit Saint Bernard	3.571	4.425	6.404	3.911	6.804	4.800	34,4%
Monte Rosa Walser	6.548	4.489	3.839	3.206	2.637	3.273	-50,0%
Gran San Bernard	4.265	3.652	2.457	2.358	2.740	1.931	-54,7%
La porta della Vallée	888	969	705	923	987	1.109	24,9%
Totale Lazio	115.951	115.320	84.007	78.115	80.964	75.546	-34,8%

LAZIO

STAGIONE ESTIVA (GIUGNO – SETTEMBRE)

Come si sistemano (Arrivi)

	Estate ARRIVI 2002	Estate ARRIVI 2003	Estate ARRIVI 2004	Estate ARRIVI 2005	Estate ARRIVI 2006	Estate ARRIVI 2007	Variazione % 2007 su 2002
Alberghi	16.384	14.379	12.527	12.274	11.832	11.571	-29,4%
Aree di sosta			333	1.105	1.178	1.209	
Campeggi	1.861	1.269	904	1.067	1.053	1.040	-44,1%
Residenze Turistico-Alberghiere	587	1.008	1.065	751	1.106	753	28,3%
Rifugi alpini	796	680	739	663	531	625	-21,5%
Case per ferie	731	477	348	354	564	334	-54,3%
Agriturismo	237	242	235	251	260	294	24,1%
Chambres d'hôtes	117	139	117	159	170	232	98,3%
Case e appartamenti per vacanze	191	140	211	188	210	207	8,4%
Ostelli per la gioventù	26	14	51	42	77	201	673,1%
Bed & Breakfast	39	56	146	98	126	160	310,3%
Villaggi turistici	2	32	23	23	25	27	1250,0%
Posti tappa	0	12	9	28	15	9	
Campeggi sociali		50	38	75	7		
Totale Lazio	20.971	18.498	16.746	17.078	17.154	16.662	-20,5%

LAZIO

STAGIONE ESTIVA (GIUGNO – SETTEMBRE)

Come si sistemano (Presenze)

	Estate PRESENZE 2002	Estate PRESENZE 2003	Estate PRESENZE 2004	Estate PRESENZE 2005	Estate PRESENZE 2006	Estate PRESENZE 2007	Variazione % 2007 su 2002
Alberghi	85.513	90.847	58.642	56.237	53.769	50.913	-40,5%
Residenze Turistico-Alberghiere	4.022	7.384	7.869	5.571	7.775	6.151	52,9%
Campeggi	13.334	6.183	6.324	4.910	5.183	5.337	-60,0%
Case per ferie	8.120	5.573	4.006	3.936	6.221	3.218	-60,4%
Ostelli per la gioventù	52	47	375	120	462	2.092	3923,1%
Case e appartamenti per vacanze	1.626	1.346	1.953	1.727	1.919	1.880	15,6%
Aree di sosta			565	1.290	1.955	1.824	
Agriturismo	1.482	1.530	1.522	1.614	1.592	1.598	7,8%
Chambres d'hôtes	563	706	555	785	605	1.018	80,8%
Rifugi alpini	1.074	901	1.213	878	738	747	-30,4%
Bed & Breakfast	145	245	594	416	596	563	288,3%
Villaggi turistici	20	130	105	66	95	190	850,0%
Posti tappa	0	28	24	61	19	15	
Campeggi sociali		400	260	504	35		
Totale Lazio	115.951	115.320	84.007	78.115	80.964	75.546	-34,8%