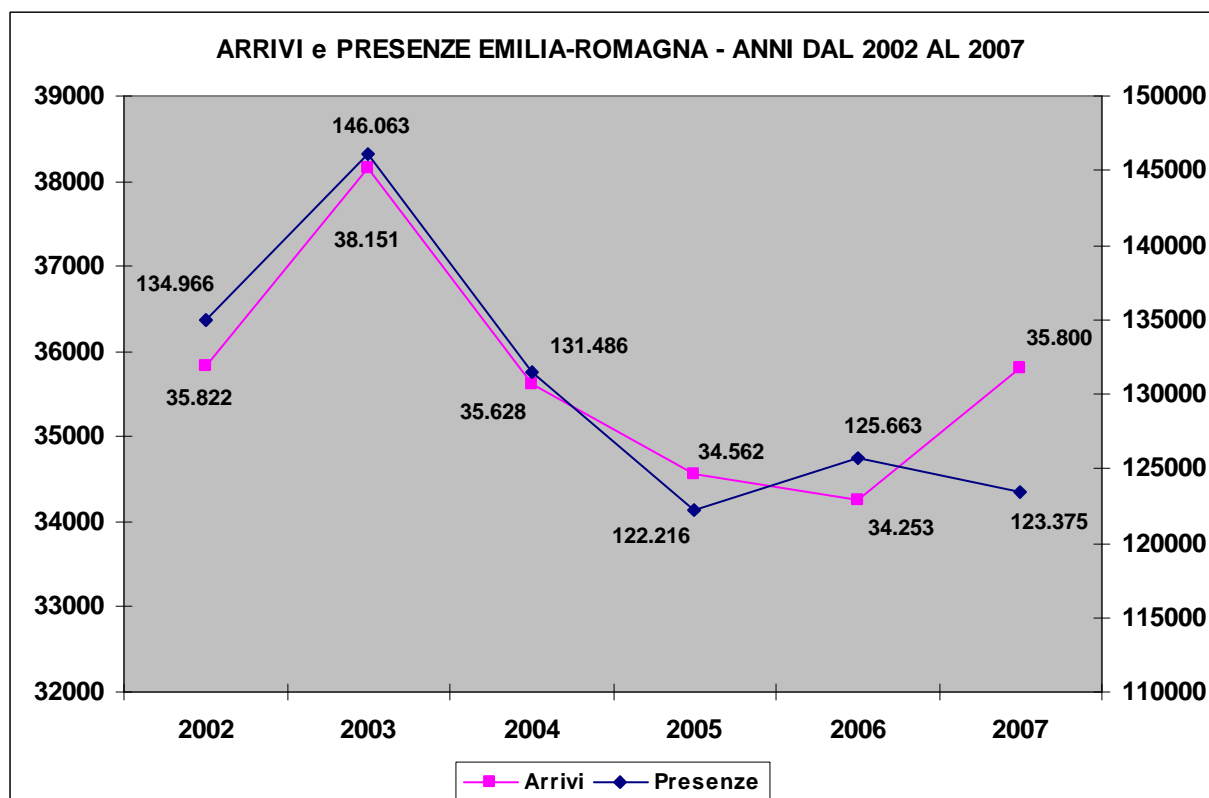


EMILIA-ROMAGNA

I flussi turistici

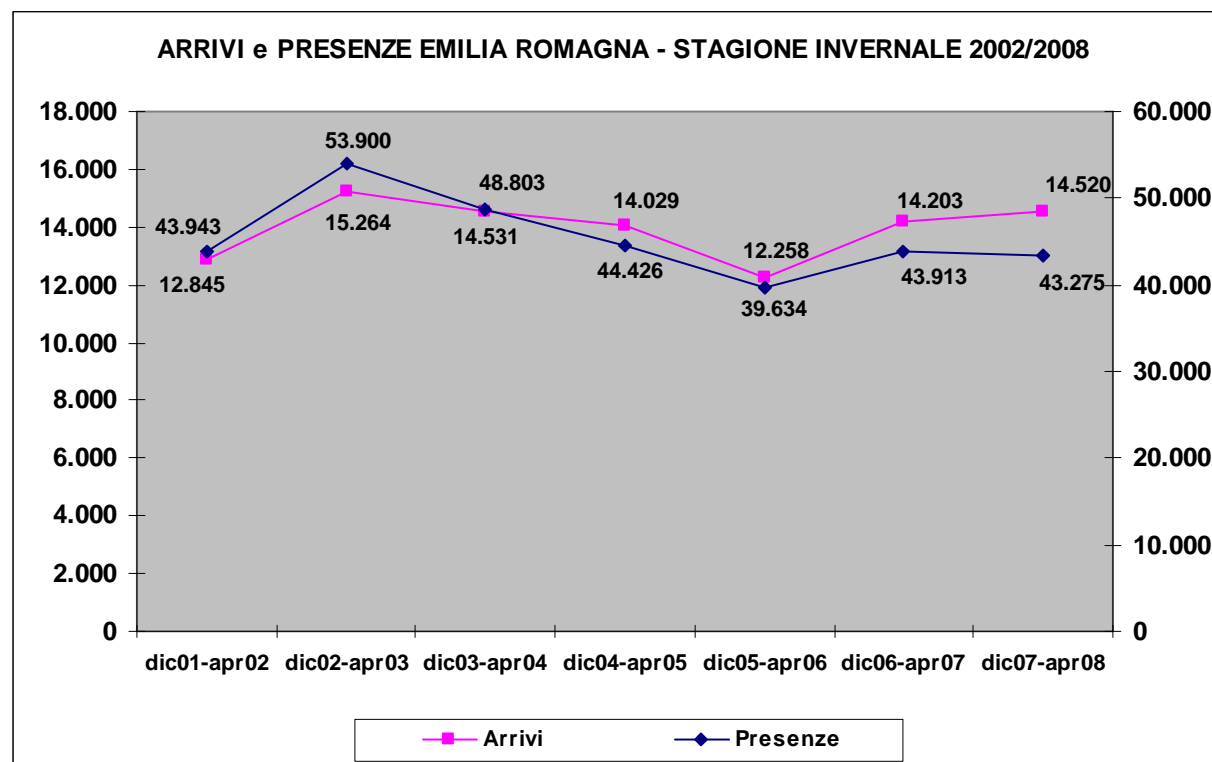
2002		2003		2004		2005		2006		2007		Variazione % 2007 su 2002	
A	P	A	P	A	P	A	P	A	P	A	P	A	P
35.822	134.966	38.151	146.063	35.628	131.486	34.562	122.216	34.253	125.663	35.800	123.375	-0,1%	-8,6%
3,8		3,8		3,7		3,5		3,7		3,4		Media gg.	



EMILIA-ROMAGNA

STAGIONE INVERNALE (DICEMBRE – AVRIL)

2001/2002		2002/2003		2003/2004		2004/2005		2005/2006		2006/2007		2007/2008		Variazione % 2008 su 2002	
A	P	A	P	A	P	A	P	A	P	A	P	A	P	A	P
12.845	43.943	15.264	53.900	14.531	48.803	14.029	44.426	12.258	39.634	14.203	43.913	14.520	43.275	13,0%	-1,5%
3,4		3,5		3,4		3,2		3,2		3,1		3,0		Media gg.	



EMILIA-ROMAGNA

STAGIONE INVERNALE (DICEMBRE – APRILE)

Dove vanno (Arrivi)

AIAT	Inverno ARRIVI 2002/2003	Inverno ARRIVI 2003/2004	Inverno ARRIVI 2004/2005	Inverno ARRIVI 2005/2006	Inverno ARRIVI 2006/2007	Inverno ARRIVI 2007/2008	Variatione % 2008 su 2003
Aosta	2.977	3.072	2.929	2.673	2.830	2.998	0,7%
Monte Bianco	2.765	2.390	2.237	2.371	2.491	2.350	-15,0%
Monte Cervino	3.273	2.611	2.600	2.037	2.993	2.247	-31,3%
Saint-Vincent	1.361	1.348	1.459	1.207	1.150	1.271	-6,6%
La Thuile - Petit Saint Bernard	848	760	872	639	899	1.180	39,2%
Cogne Gran Paradiso	683	772	652	801	977	1.114	63,1%
Gran Paradiso	1.005	1.217	986	810	852	1.038	3,3%
Monte Rosa - Champoluc	953	771	874	510	800	1.019	6,9%
Monte Rosa Walser	1.140	1.127	860	774	722	1.004	-11,9%
La porta della Vallée	130	281	176	170	247	171	31,5%
Gran San Bernardo	129	182	384	266	242	128	-0,8%
Totale Emilia-Romagna	15.264	14.531	14.029	12.258	14.203	14.520	-4,9%

EMILIA-ROMAGNA

STAGIONE INVERNALE (DICEMBRE – APRILE)

Dove vanno (Presenze)

AIAT	Inverno PRESENZE 2002/2003	Inverno PRESENZE 2003/2004	Inverno PRESENZE 2004/2005	Inverno PRESENZE 2005/2006	Inverno PRESENZE 2006/2007	Inverno PRESENZE 2007/2008	Variatione % 2008 su 2003
Aosta	12453	9070	8275	7949	8072	8165	-34,4%
Monte Bianco	9243	8394	8145	7802	8123	7514	-18,7%
Monte Cervino	11632	10198	8519	6938	9837	7416	-36,2%
La Thuile - Petit Saint Bernard	4173	3660	3893	3244	3994	4692	12,4%
Monte Rosa Walser	4972	4719	4026	3531	2936	3753	-24,5%
Monte Rosa - Champoluc	2665	2041	2699	1822	2576	2927	9,8%
Cogne Gran Paradiso	2152	2466	1994	2185	2354	2815	30,8%
Saint-Vincent	3404	3464	3171	2707	2321	2778	-18,4%
Gran Paradiso	2352	3100	2469	2245	2349	2507	6,6%
La porta della Vallée	409	875	444	444	651	412	0,7%
Gran San Bernardo	445	816	791	767	700	296	-33,5%
Totale Emilia-Romagna	53900	48803	44426	39634	43913	43275	-19,7%

EMILIA-ROMAGNA

STAGIONE INVERNALE (DICEMBRE – APRILE)

Come si sistemano (Arrivi)

	Inverno ARRIVI 2002/2003	Inverno ARRIVI 2003/2004	Inverno ARRIVI 2004/2005	Inverno ARRIVI 2005/2006	Inverno ARRIVI 2006/2007	Inverno ARRIVI 2007/2008	Variazione % 2008 su 2003
Residenze Turistico-Alberghiere	13.386	12.666	12.246	10.006	11.342	11.659	-12,9%
Aree di sosta	930	929	713	769	883	901	-3,1%
Ostelli per la gioventù			160	318	749	829	
Alberghi	128	104	127	157	177	218	70,3%
Case e appartamenti per vacanze	292	188	244	331	330	176	-39,7%
Affittacamere	145	161	150	138	168	167	15,2%
Rifugi alpini	192	164	99	89	150	136	-29,2%
Posti tappa	70	91	110	194	133	119	70,0%
Bed & Breakfast	5	14	8	87	35	118	2260,0%
Case per ferie	24	56	55	49	90	100	316,7%
Agriturismo	82	124	116	113	140	76	-7,3%
Villaggi turistici	10	29	1	5	6	14	40,0%
Campeggi		5		2		7	
Totale Emilia-Romagna	15.264	14.531	14.029	12.258	14.203	14.520	-4,9%

EMILIA-ROMAGNA

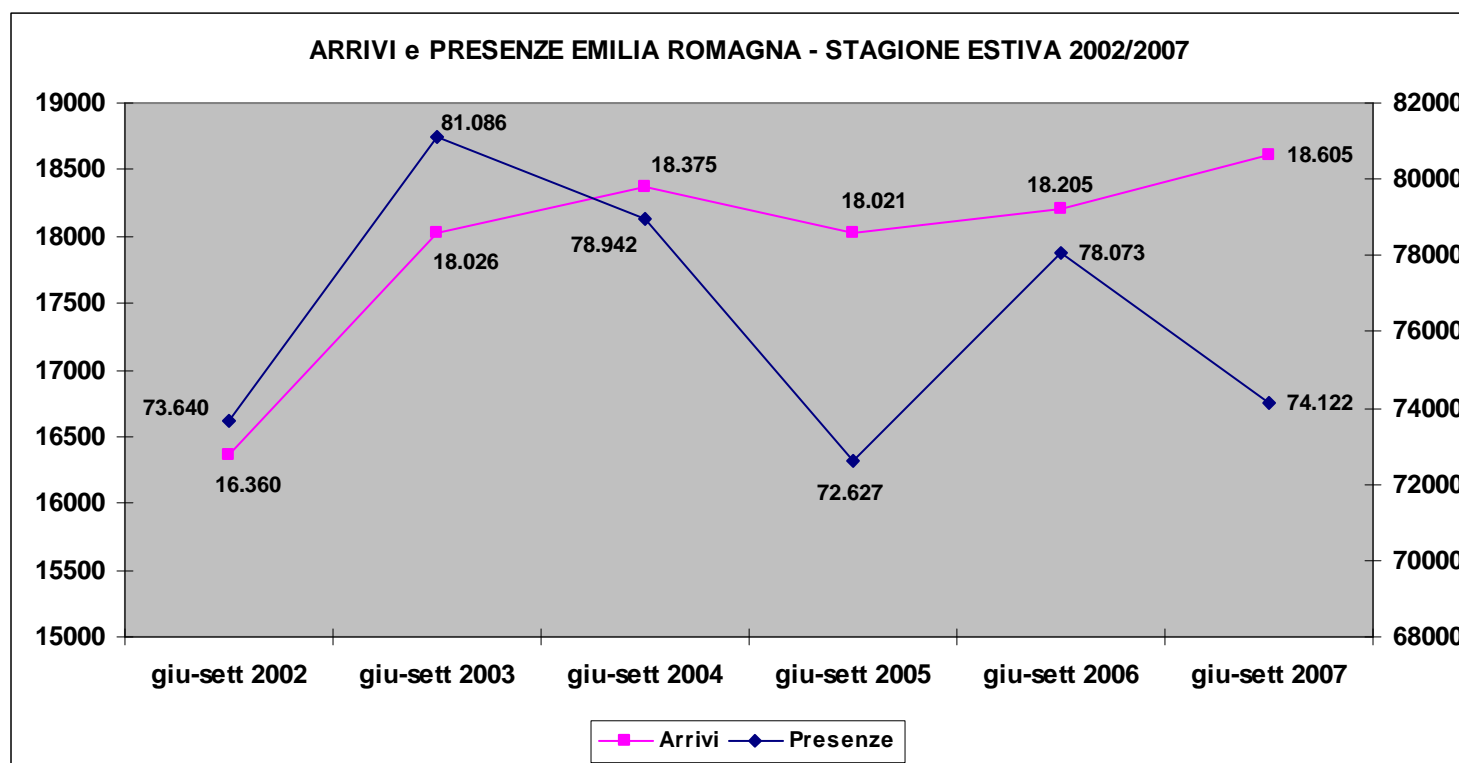
STAGIONE INVERNALE (DICEMBRE – APRILE)

Come si sistemano (Presenze)

	Inverno PRESENZE 2002/2003	Inverno PRESENZE 2003/2004	Inverno PRESENZE 2004/2005	Inverno PRESENZE 2005/2006	Inverno PRESENZE 2006/2007	Inverno PRESENZE 2007/2008	Variazione % 2008 su 2003
Residenze Turistico-Alberghiere	43.258	38.529	36.712	30.886	33.523	33.956	-21,5%
Aree di sosta	4.750	4.912	3.705	3.842	4.386	3.776	-20,5%
Ostelli per la gioventù			362	596	1.340	2.138	
Affittacamere	1.938	1.401	935	740	570	654	-66,3%
Alberghi	387	254	315	483	497	621	60,5%
Agriturismo	1.623	1.624	726	760	837	508	-68,7%
Case e appartamenti per vacanze	1.026	874	897	1.140	1.432	392	-61,8%
Rifugi alpini	573	471	294	255	454	365	-36,3%
Posti tappa	210	277	283	401	273	321	52,9%
Bed & Breakfast	18	49	13	356	81	243	1250,0%
Case per ferie	88	206	177	150	478	214	143,2%
Villaggi turistici	29	191	7	23	42	73	151,7%
Campeggi		15		2		14	
Totale Emilia-Romagna	53.900	48.803	44.426	39.634	43.913	43.275	-19,7%

EMILIA-ROMAGNA STAGIONE ESTIVA (GIUGNO – SETTEMBRE)

2002		2003		2004		2005		2006		2007		Variazione % 2007 su 2002	
A	P	A	P	A	P	A	P	A	P	A	P	A	P
16.360	73.640	18.026	81.086	18.375	78.942	18.021	72.627	18.205	78.073	18.605	74.122	13,7%	0,7%
4,5		4,5		4,3		4,0		4,3		4,0		Media gg.	



EMILIA-ROMAGNA

STAGIONE ESTIVA (GIUGNO – SETTEMBRE)

Dove vanno (Arrivi)

AIAT	Estate ARRIVI 2002	Estate ARRIVI 2003	Estate ARRIVI 2004	Estate ARRIVI 2005	Estate ARRIVI 2006	Estate ARRIVI 2007	Variatione % 2007 su 2002
Monte Bianco	3.364	3.675	3.939	3.259	3.320	3.456	2,7%
Cogne Gran Paradiso	1.486	1.813	1.486	2.530	2.810	2.732	83,8%
Aosta	3.025	2.627	2.830	2.575	2.437	2.637	-12,8%
Grand Paradis	2.155	2.797	2.147	2.067	2.262	2.130	-1,2%
Monte Cervino	1.933	1.805	2.046	2.003	1.938	1.988	2,8%
La Thuile Petit Saint Bernard	990	1.363	2.236	1.973	1.951	1.905	92,4%
Saint-Vincent	1.370	1.282	1.308	1.101	916	1.140	-16,8%
Monte Rosa Walser	622	894	800	867	980	896	44,1%
Monte Rosa	687	891	649	787	735	803	16,9%
Gran San Bernard	519	730	605	498	586	517	-0,4%
La porta della Vallée	209	149	329	361	270	401	91,9%
Totale Emilia-Romagna	16.360	18.026	18.375	18.021	18.205	18.605	13,7%

EMILIA-ROMAGNA

STAGIONE ESTIVA (GIUGNO – SETTEMBRE)

Dove vanno (Presenze)

AIAT	Estate PRESENZE 2002	Estate PRESENZE 2003	Estate PRESENZE 2004	Estate PRESENZE 2005	Estate PRESENZE 2006	Estate PRESENZE 2007	Variatione % 2007 su 2002
Monte Bianco	16.509	17.442	16.944	13.875	15.094	15.877	-3,8%
Monte Cervino	10.388	9.893	10.092	8.960	9.861	9.186	-11,6%
Grand Paradis	10.523	12.773	9.171	8.969	9.723	9.083	-13,7%
Aosta	10.230	9.685	9.665	8.092	8.266	9.050	-11,5%
La Thuile Petit Saint Bernard	4.520	6.668	12.137	10.118	11.887	8.744	93,5%
Cogne Gran Paradiso	7.778	9.018	7.306	7.932	8.571	8.612	10,7%
Monte Rosa Walser	3.077	3.552	3.704	4.061	5.100	3.355	9,0%
Saint-Vincent	4.082	4.248	3.207	3.451	2.859	3.347	-18,0%
Monte Rosa	3.321	3.892	2.335	3.485	2.815	3.185	-4,1%
Gran San Bernard	2.254	3.540	2.457	2.102	2.465	1.954	-13,3%
La porta della Vallée	958	375	1.924	1.582	1.432	1.729	80,5%
Totale Emilia-Romagna	73.640	81.086	78.942	72.627	78.073	74.122	0,7%

EMILIA-ROMAGNA

STAGIONE ESTIVA (GIUGNO – SETTEMBRE)

Come si sistemano (Arrivi)

	Estate ARRIVI 2002	Estate ARRIVI 2003	Estate ARRIVI 2004	Estate ARRIVI 2005	Estate ARRIVI 2006	Estate ARRIVI 2007	Variatione % 2007 su 2002
Alberghi	11.646	12.056	12.107	10.905	10.085	10.577	-9,2%
Aree di sosta			598	1.795	1.979	2.152	
Campeggi	1.922	2.095	1.635	1.551	1.657	1.517	-21,1%
Rifugi alpini	989	1.197	1.178	980	1.195	1.304	31,9%
Residenze Turistico-Alberghiere	478	1.002	1.311	1.240	1.305	1.110	132,2%
Case per ferie	767	883	728	716	1.117	911	18,8%
Chambres d'hôtes	171	195	223	248	242	290	69,6%
Agriturismo	253	290	261	224	235	288	13,8%
Bed & Breakfast	35	85	131	154	171	213	508,6%
Case e appartamenti per vacanze	78	114	111	137	126	179	129,5%
Ostelli per la gioventù	10	25	48	53	61	38	280,0%
Posti tappa	1	0	16	7	2	24	2300,0%
Campeggi sociali	1	66	23	2	30	2	100,0%
Villaggi turistici	9	18	5	9	0		
Totale Emilia-Romagna	16.360	18.026	18.375	18.021	18.205	18.605	13,7%

EMILIA-ROMAGNA

STAGIONE ESTIVA (GIUGNO – SETTEMBRE)

Come si sistemano (Presenze)

	Estate PRESENZE 2002	Estate PRESENZE 2003	Estate PRESENZE 2004	Estate PRESENZE 2005	Estate PRESENZE 2006	Estate PRESENZE 2007	Variatione % 2007 su 2002
Alberghi	47.090	48.890	47.631	42.656	40.509	41.021	-12,9%
Campeggi	10.551	11.678	9.322	8.523	9.606	8.545	-19,0%
Case per ferie	7.917	8.025	6.775	6.295	10.862	7.612	-3,9%
Residenze Turistico-Alberghiere	3.623	6.503	7.823	7.666	7.691	6.914	90,8%
Aree di sosta			1.162	2.301	3.633	3.366	
Case e appartamenti per vacanze	677	1.125	1.656	1.206	1.085	1.713	153,0%
Agriturismo	1.635	1.593	1.494	1.205	1.201	1.507	-7,8%
Rifugi alpini	1.128	1.347	1.253	1.059	1.321	1.442	27,8%
Chambres d'hôtes	843	912	819	964	862	1.132	34,3%
Bed & Breakfast	91	288	485	526	705	681	648,4%
Ostelli per la gioventù	32	83	182	146	236	145	353,1%
Posti tappa	5	2	105	16	2	29	480,0%
Campeggi sociali	10	598	222	28	360	15	50,0%
Villaggi turistici	38	42	13	36	0		-100,0%
Totale Emilia-Romagna	73.640	81.086	78.942	72.627	78.073	74.122	0,7%