

10 maggio 2015

Risultati ufficiali



Publicazione n. 7

VOTANTI ALLE ORE 12 E ALLE ORE 19 DI DOMENICA

| Votanti alle ore 12 di domenica 10 maggio 2015 | Elettori | Votanti | % votanti |
|---|----------|---------|-----------|
| Totale | 99.649 | 23.657 | 23,74 |
| Votanti alle ore 19 di domenica 10 maggio 2015 | | | |
| Totale | 99.649 | 52.430 | 52,61 |

**Numero definitivo dei votanti alla chiusura dei seggi
Domenica 10 maggio - ore 23**

| Comuni | N. sezz. | Elettori | | | Votanti | | | |
|---------------------------|----------|----------|-------|--------|---------|-------|--------|-------|
| | | M | F | T | M | F | T | %T |
| 1 Allein | 1 | 104 | 100 | 204 | 81 | 70 | 151 | 74,02 |
| 2 Antey-Saint-André | 1 | 248 | 273 | 521 | 202 | 217 | 419 | 80,42 |
| 3 Aosta | 38 | 13.313 | 15338 | 28.651 | 8315 | 9.238 | 17.553 | 61,26 |
| 4 Arvier | 1 | 346 | 355 | 701 | 268 | 271 | 539 | 76,89 |
| 5 Avise | 1 | 125 | 114 | 239 | 94 | 75 | 169 | 70,71 |
| 6 Aymavilles | 2 | 830 | 839 | 1.669 | 640 | 641 | 1.281 | 76,75 |
| 7 Bard | 1 | 55 | 56 | 111 | 46 | 49 | 95 | 85,59 |
| 8 Bionaz | 1 | 93 | 99 | 192 | 76 | 77 | 153 | 79,69 |
| 9 Brissogne | 1 | 439 | 398 | 837 | 320 | 286 | 606 | 72,40 |
| 10 Brusson | 1 | 354 | 378 | 732 | 242 | 262 | 504 | 68,85 |
| 11 Challand-Saint-Anselme | 1 | 307 | 322 | 629 | 221 | 219 | 440 | 69,95 |
| 12 Challand-Saint-Victor | 1 | 244 | 244 | 488 | 198 | 198 | 396 | 81,15 |
| 13 Chambave | 1 | 403 | 385 | 788 | 270 | 283 | 553 | 70,18 |
| 14 Chamois | 1 | 51 | 44 | 95 | 34 | 35 | 69 | 72,63 |
| 15 Champdepraz | 1 | 285 | 291 | 576 | 237 | 248 | 485 | 84,20 |
| 16 Champorcher | 1 | 190 | 185 | 375 | 144 | 136 | 280 | 74,67 |
| 17 Charvensod | 2 | 990 | 1001 | 1.991 | 688 | 694 | 1.382 | 69,41 |
| 18 Châtillon | 4 | 1.939 | 2024 | 3.963 | 1443 | 1.465 | 2.908 | 73,38 |
| 19 Cogne | 2 | 576 | 565 | 1.141 | 465 | 447 | 912 | 79,93 |
| 20 Donnas | 3 | 1.040 | 1123 | 2.163 | 784 | 838 | 1.622 | 74,99 |
| 21 Doues | 1 | 213 | 204 | 417 | 184 | 163 | 347 | 83,21 |
| 22 Emarèse | 1 | 102 | 92 | 194 | 85 | 83 | 168 | 86,60 |
| 23 Etroubles | 1 | 212 | 183 | 395 | 176 | 145 | 321 | 81,27 |

**Numero definitivo dei votanti alla chiusura dei seggi
Domenica 10 maggio - ore 23**

| Comuni | N. sezz. | Elettori | | | Votanti | | | |
|-------------------------|----------|----------|------|-------|---------|-------|-------|-------|
| | | M | F | T | M | F | T | %T |
| 24 Fénis | 2 | 715 | 753 | 1.468 | 447 | 470 | 917 | 62,47 |
| 25 Fontainemore | 1 | 197 | 179 | 376 | 180 | 157 | 337 | 89,63 |
| 26 Gignod | 2 | 656 | 665 | 1.321 | 463 | 498 | 961 | 72,75 |
| 27 Gressan | 3 | 1.314 | 1364 | 2.678 | 993 | 1.054 | 2.047 | 76,44 |
| 28 Gressoney-La-Trinité | 1 | 117 | 137 | 254 | 72 | 87 | 159 | 62,60 |
| 29 Gressoney-Saint-Jean | 1 | 368 | 353 | 721 | 245 | 235 | 480 | 66,57 |
| 30 Hône | 1 | 463 | 516 | 979 | 318 | 352 | 670 | 68,44 |
| 31 Introd | 1 | 268 | 285 | 553 | 215 | 230 | 445 | 80,47 |
| 32 Issogne | 1 | 584 | 608 | 1.192 | 466 | 480 | 946 | 79,36 |
| 33 Jovençon | 1 | 293 | 287 | 580 | 241 | 241 | 482 | 83,10 |
| 34 La Magdeleine | 1 | 57 | 44 | 101 | 51 | 39 | 90 | 89,11 |
| 35 La Salle | 2 | 815 | 855 | 1.670 | 452 | 506 | 958 | 57,37 |
| 36 La Thuile | 1 | 351 | 343 | 694 | 262 | 245 | 507 | 73,05 |
| 37 Lillianes | 1 | 184 | 198 | 382 | 151 | 154 | 305 | 79,84 |
| 38 Montjovet | 2 | 734 | 720 | 1.454 | 456 | 444 | 900 | 61,90 |
| 39 Morgex | 2 | 810 | 869 | 1.679 | 505 | 562 | 1.067 | 63,55 |
| 40 Nus | 3 | 1.197 | 1238 | 2.435 | 871 | 910 | 1.781 | 73,14 |
| 41 Ollomont | 1 | 76 | 67 | 143 | 69 | 57 | 126 | 88,11 |
| 42 Oyace | 1 | 97 | 80 | 177 | 74 | 64 | 138 | 77,97 |
| 43 Perloz | 2 | 216 | 219 | 435 | 140 | 147 | 287 | 65,98 |
| 44 Pollein | 1 | 633 | 645 | 1.278 | 522 | 531 | 1.053 | 82,39 |
| 45 Pontboset | 1 | 88 | 84 | 172 | 58 | 48 | 106 | 61,63 |
| 46 Pontey | 1 | 337 | 320 | 657 | 282 | 270 | 552 | 84,02 |

**Numero definitivo dei votanti alla chiusura dei seggi
Domenica 10 maggio - ore 23**







| Comuni | N. sezz. | Elettori | | | Votanti | | | |
|--------------------------|------------|---------------|---------------|---------------|---------------|---------------|---------------|--------------|
| | | M | F | T | M | F | T | %T |
| 47 Pont-Saint-Martin | 4 | 1.520 | 1624 | 3.144 | 1038 | 1.111 | 2.149 | 68,35 |
| 48 Pré-Saint-Didier | 1 | 433 | 415 | 848 | 226 | 231 | 457 | 53,89 |
| 49 Quart | 3 | 1.653 | 1630 | 3.283 | 1143 | 1.114 | 2.257 | 68,75 |
| 50 Rhêmes-Notre-Dame | 1 | 47 | 33 | 80 | 36 | 24 | 60 | 75,00 |
| 51 Rhêmes-Saint-Georges | 1 | 89 | 83 | 172 | 67 | 62 | 129 | 75,00 |
| 52 Roisan | 1 | 407 | 405 | 812 | 328 | 333 | 661 | 81,40 |
| 53 Saint-Christophe | 3 | 1.392 | 1411 | 2.803 | 1042 | 1.017 | 2.059 | 73,46 |
| 54 Saint-Denis | 1 | 165 | 152 | 317 | 135 | 117 | 252 | 79,50 |
| 55 Saint-Marcel | 1 | 536 | 571 | 1.107 | 342 | 355 | 697 | 62,96 |
| 56 Saint-Nicolas | 1 | 137 | 129 | 266 | 116 | 106 | 222 | 83,46 |
| 57 Saint-Oyen | 1 | 78 | 110 | 188 | 52 | 75 | 127 | 67,55 |
| 58 Saint-Pierre | 3 | 1.269 | 1262 | 2.531 | 785 | 810 | 1.595 | 63,02 |
| 59 Saint-Rhémy-en-Bosses | 1 | 193 | 165 | 358 | 136 | 123 | 259 | 72,35 |
| 60 Saint-Vincent | 4 | 1.919 | 2032 | 3.951 | 1319 | 1.344 | 2.663 | 67,40 |
| 61 Sarre | 4 | 1.988 | 2074 | 4.062 | 1316 | 1.391 | 2.707 | 66,64 |
| 62 Torgnon | 1 | 259 | 233 | 492 | 211 | 200 | 411 | 83,54 |
| 63 Valgrisenche | 1 | 96 | 73 | 169 | 87 | 67 | 154 | 91,12 |
| 64 Valpelline | 1 | 290 | 261 | 551 | 245 | 215 | 460 | 83,48 |
| 65 Valtournenche | 2 | 956 | 858 | 1.814 | 713 | 643 | 1.356 | 74,75 |
| 66 Verrayes | 2 | 538 | 541 | 1.079 | 344 | 331 | 675 | 62,56 |
| 67 Verrès | 3 | 1.012 | 1120 | 2.132 | 729 | 811 | 1.540 | 72,23 |
| 68 Villeneuve | 1 | 519 | 500 | 1.019 | 362 | 350 | 712 | 69,87 |
| Totale | 142 | 48.525 | 51.124 | 99.649 | 33.518 | 34.751 | 68.269 | 68,51 |

Scheda del Comune di Aosta

| | | | | | |
|--|--|---|--|---|---|
| <p>SPELGATTI Nicoletta CANDIDATA ALLA CARICA DI SINDACO CANDIDATE AU MANDAT DE SYNDIC</p> <p>MANFRIN Andrea Fabrizio CANDIDATO ALLA CARICA DI VICE SINDACO CANDIDAT AU MANDAT DE VICE-SYNDIC</p> |   | <p>.....</p> <p>.....</p> <p>.....</p> <p>.....</p> <p>.....</p> <p>.....</p> | <p>CENTOZ Fulvio CANDIDATO ALLA CARICA DI SINDACO CANDIDAT AU MANDAT DE SYNDIC</p> <p>MARCOZ Antonella CANDIDATA ALLA CARICA DI VICE SINDACO CANDIDATE AU MANDAT DE VICE-SYNDIC</p> |   | <p>.....</p> <p>.....</p> <p>.....</p> <p>.....</p> <p>.....</p> <p>.....</p> |
| <p>ANDRIONE Etienne Oreste Alexandre CANDIDATO ALLA CARICA DI SINDACO CANDIDAT AU MANDAT DE SYNDIC</p> <p>PIASSOT Daniela CANDIDATA ALLA CARICA DI VICE SINDACO CANDIDATE AU MANDAT DE VICE-SYNDIC</p> |  | <p>.....</p> <p>.....</p> <p>.....</p> <p>.....</p> <p>.....</p> <p>.....</p> | <p>MARCOZ Antonella CANDIDATA ALLA CARICA DI VICE SINDACO CANDIDATE AU MANDAT DE VICE-SYNDIC</p> |  | <p>.....</p> <p>.....</p> <p>.....</p> <p>.....</p> <p>.....</p> <p>.....</p> |
| <p>SARTORE Loris CANDIDATO ALLA CARICA DI SINDACO CANDIDAT AU MANDAT DE SYNDIC</p> <p>LAMASTRA Giuliana Lucrezia CANDIDATA ALLA CARICA DI VICE SINDACO CANDIDATE AU MANDAT DE VICE-SYNDIC</p> |  | <p>.....</p> <p>.....</p> <p>.....</p> <p>.....</p> <p>.....</p> <p>.....</p> | <p>LOTTO Luca Giuseppe CANDIDATO ALLA CARICA DI SINDACO CANDIDAT AU MANDAT DE SYNDIC</p> <p>PRADELLI Patrizia CANDIDATA ALLA CARICA DI VICE SINDACO CANDIDATE AU MANDAT DE VICE-SYNDIC</p> |   | <p>.....</p> <p>.....</p> <p>.....</p> <p>.....</p> <p>.....</p> <p>.....</p> |
| <p>LATTANZI Luca CANDIDATO ALLA CARICA DI SINDACO CANDIDAT AU MANDAT DE SYNDIC</p> <p>SPIRLI Sylvie CANDIDATA ALLA CARICA DI VICE SINDACO CANDIDATE AU MANDAT DE VICE-SYNDIC</p> |  | <p>.....</p> <p>.....</p> <p>.....</p> <p>.....</p> <p>.....</p> <p>.....</p> | <p>LOTTO Luca Giuseppe CANDIDATO ALLA CARICA DI SINDACO CANDIDAT AU MANDAT DE SYNDIC</p> <p>PRADELLI Patrizia CANDIDATA ALLA CARICA DI VICE SINDACO CANDIDATE AU MANDAT DE VICE-SYNDIC</p> |  | <p>.....</p> <p>.....</p> <p>.....</p> <p>.....</p> <p>.....</p> <p>.....</p> |
| <p>CARPINELLO Carola CANDIDATA ALLA CARICA DI SINDACO CANDIDATE AU MANDAT DE SYNDIC</p> <p>MANAZZALE Valter CANDIDATO ALLA CARICA DI VICE SINDACO CANDIDAT AU MANDAT DE VICE-SYNDIC</p> |  | <p>.....</p> <p>.....</p> <p>.....</p> <p>.....</p> <p>.....</p> <p>.....</p> | <p>LOTTO Luca Giuseppe CANDIDATO ALLA CARICA DI SINDACO CANDIDAT AU MANDAT DE SYNDIC</p> <p>PRADELLI Patrizia CANDIDATA ALLA CARICA DI VICE SINDACO CANDIDATE AU MANDAT DE VICE-SYNDIC</p> |  | <p>.....</p> <p>.....</p> <p>.....</p> <p>.....</p> <p>.....</p> <p>.....</p> |






REGIONE AUTONOMA VALLE D'AOSTA / VALLÉE D'AOSTE UFFICIO ELETTORALE
ELEZIONI COMUNALI 10 MAGGIO 2015

Comune di Aosta - Voti assegnati alle liste e alle coalizioni

| N. sez. | Coalizione SPELGATTI MANFRIN | | | | | | | | | ANDRIONE PIASSOT | | SARTORE LAMASTRA | | LATTANZI SPIRLI | | CARPINELLO MANAZZALE | |
|---------|---|------|---|-------|------------------------|-------------------------------------|------|------------------------|-------|---|------|---|-------|---|------|---|------|
| |  | |  | | Totale voti alle liste | Voti al solo sindaco e vice sindaco | | Totale voti coalizione | |  | |  | |  | |  | |
| | Voti | % | Voti | % | Voti | Voti | % | Voti | % | Voti | % | Voti | % | Voti | % | Voti | % |
| 1 | 0 | 0,00 | 27 | 8,13 | 27 | 2 | 0,60 | 29 | 8,73 | 26 | 7,83 | 48 | 14,46 | 8 | 2,41 | 16 | 4,82 |
| 2 | 2 | 0,51 | 33 | 8,44 | 35 | 4 | 1,02 | 39 | 9,97 | 30 | 7,67 | 77 | 19,69 | 13 | 3,32 | 16 | 4,09 |
| 3 | 10 | 2,29 | 34 | 7,80 | 44 | 6 | 1,38 | 50 | 11,47 | 39 | 8,94 | 69 | 15,83 | 9 | 2,06 | 22 | 5,05 |
| 4 | 1 | 0,21 | 36 | 7,71 | 37 | 3 | 0,64 | 40 | 8,57 | 24 | 5,14 | 95 | 20,34 | 13 | 2,78 | 11 | 2,36 |
| 5 | 0 | 0,00 | 22 | 6,57 | 22 | 1 | 0,30 | 23 | 6,87 | 15 | 4,48 | 69 | 20,60 | 8 | 2,39 | 18 | 5,37 |
| 6 | 3 | 0,79 | 30 | 7,85 | 33 | 4 | 1,05 | 37 | 9,69 | 27 | 7,07 | 101 | 26,44 | 3 | 0,79 | 20 | 5,24 |
| 7 | 2 | 0,55 | 34 | 9,42 | 36 | 6 | 1,66 | 42 | 11,63 | 27 | 7,48 | 67 | 18,56 | 7 | 1,94 | 16 | 4,43 |
| 8 | 7 | 1,41 | 40 | 8,08 | 47 | 3 | 0,61 | 50 | 10,10 | 38 | 7,68 | 68 | 13,74 | 9 | 1,82 | 12 | 2,42 |
| 9 | 2 | 0,46 | 47 | 10,78 | 49 | 4 | 0,92 | 53 | 12,16 | 40 | 9,17 | 49 | 11,24 | 18 | 4,13 | 18 | 4,13 |
| 10 | 7 | 1,70 | 30 | 7,30 | 37 | 1 | 0,24 | 38 | 9,25 | 26 | 6,33 | 43 | 10,46 | 7 | 1,70 | 22 | 5,35 |
| 11 | 9 | 2,21 | 34 | 8,35 | 43 | 4 | 0,98 | 47 | 11,55 | 19 | 4,67 | 74 | 18,18 | 9 | 2,21 | 20 | 4,91 |
| 12 | 4 | 1,16 | 21 | 6,09 | 25 | 6 | 1,74 | 31 | 8,99 | 23 | 6,67 | 45 | 13,04 | 12 | 3,48 | 15 | 4,35 |
| 13 | 11 | 2,63 | 27 | 6,46 | 38 | 4 | 0,96 | 42 | 10,05 | 14 | 3,35 | 22 | 5,26 | 8 | 1,91 | 9 | 2,15 |
| 14 | 7 | 2,01 | 34 | 9,77 | 41 | 0 | 0,00 | 41 | 11,78 | 8 | 2,30 | 15 | 4,31 | 14 | 4,02 | 9 | 2,59 |
| 15 | 4 | 0,96 | 41 | 9,83 | 45 | 0 | 0,00 | 45 | 10,79 | 37 | 8,87 | 49 | 11,75 | 6 | 1,44 | 27 | 6,47 |
| 16 | 4 | 0,90 | 34 | 7,66 | 38 | 5 | 1,13 | 43 | 9,68 | 33 | 7,43 | 87 | 19,59 | 7 | 1,58 | 15 | 3,38 |
| 17 | 0 | 0,00 | 3 | 25,00 | 3 | 0 | 0,00 | 3 | 25,00 | 0 | 0,00 | 0 | 0,00 | 0 | 0,00 | 1 | 8,33 |
| 18 | 1 | 0,22 | 29 | 6,43 | 30 | 5 | 1,11 | 35 | 7,76 | 35 | 7,76 | 81 | 17,96 | 12 | 2,66 | 20 | 4,43 |
| 19 | 9 | 1,67 | 45 | 8,33 | 54 | 5 | 0,93 | 59 | 10,93 | 44 | 8,15 | 53 | 9,81 | 15 | 2,78 | 15 | 2,78 |







REGIONE AUTONOMA VALLE D'AOSTA / VALLÉE D'AOSTE UFFICIO ELETTORALE
ELEZIONI COMUNALI 10 MAGGIO 2015

Comune di Aosta - Voti assegnati alle liste e alle coalizioni

| N. sez. | Coalizione CENTOZ MARCOZ | | | | | | | | | | | | LOTTO PRADELLI | | Totale voti validi | SCHEDE NON VALIDE | | | | | | |
|---------|---|-------|---|------|---|-------|---|-------|------------------------|-------------------------------------|------------------------|---|----------------|--------------------|--------------------|-------------------|----|--------------|----|--------------------------|----|------|
| |  | |  | |  | |  | | Totale voti alle liste | Voti al solo sindaco e vice sindaco | Totale voti coalizione |  | | Totale voti validi | | SCHEDE BIANCHE | | SCHEDE NULLE | | TOTALE SCHEDE NON VALIDE | | |
| | Voti | % | Voti | % | Voti | % | Voti | % | | | | Voti | % | | | Voti | % | Voti | % | n. | % | n. |
| 1 | 31 | 9,25 | 12 | 3,58 | 109 | 32,54 | 25 | 7,46 | 177 | 1 | 0,30 | 178 | 53,13 | 30 | 8,96 | 335 | 7 | 1,95 | 17 | 4,74 | 24 | 6,69 |
| 2 | 51 | 12,85 | 28 | 7,05 | 69 | 17,38 | 34 | 8,56 | 182 | 2 | 0,50 | 184 | 46,35 | 38 | 9,57 | 397 | 11 | 2,59 | 17 | 4,00 | 28 | 6,59 |
| 3 | 47 | 10,49 | 14 | 3,13 | 102 | 22,77 | 47 | 10,49 | 210 | 6 | 1,34 | 216 | 48,21 | 43 | 9,60 | 448 | 9 | 1,88 | 23 | 4,79 | 32 | 6,67 |
| 4 | 57 | 11,88 | 22 | 4,58 | 117 | 24,38 | 47 | 9,79 | 243 | 10 | 2,08 | 253 | 52,71 | 44 | 9,17 | 480 | 8 | 1,60 | 12 | 2,40 | 20 | 4,00 |
| 5 | 33 | 9,68 | 11 | 3,23 | 92 | 26,98 | 34 | 9,97 | 170 | 5 | 1,47 | 175 | 51,32 | 33 | 9,68 | 341 | 12 | 3,27 | 14 | 3,81 | 26 | 7,08 |
| 6 | 31 | 7,95 | 9 | 2,31 | 87 | 22,31 | 33 | 8,46 | 160 | 4 | 1,03 | 164 | 42,05 | 38 | 9,74 | 390 | 7 | 1,67 | 21 | 5,02 | 28 | 6,70 |
| 7 | 32 | 8,67 | 10 | 2,71 | 92 | 24,93 | 42 | 11,38 | 176 | 2 | 0,54 | 178 | 48,24 | 32 | 8,67 | 369 | 4 | 1,02 | 21 | 5,33 | 25 | 6,35 |
| 8 | 78 | 15,54 | 15 | 2,99 | 138 | 27,49 | 54 | 10,76 | 285 | 4 | 0,80 | 289 | 57,57 | 36 | 7,17 | 502 | 8 | 1,52 | 15 | 2,86 | 23 | 4,38 |
| 9 | 78 | 17,33 | 16 | 3,56 | 68 | 15,11 | 61 | 13,56 | 223 | 10 | 2,22 | 233 | 51,78 | 39 | 8,67 | 450 | 5 | 1,03 | 29 | 5,99 | 34 | 7,02 |
| 10 | 58 | 13,98 | 15 | 3,61 | 91 | 21,93 | 68 | 16,39 | 232 | 3 | 0,72 | 235 | 56,63 | 44 | 10,60 | 415 | 5 | 1,15 | 16 | 3,67 | 21 | 4,82 |
| 11 | 48 | 11,57 | 26 | 6,27 | 82 | 19,76 | 48 | 11,57 | 204 | 4 | 0,96 | 208 | 50,12 | 38 | 9,16 | 415 | 10 | 2,18 | 33 | 7,21 | 43 | 9,39 |
| 12 | 45 | 12,75 | 15 | 4,25 | 100 | 28,33 | 45 | 12,75 | 205 | 2 | 0,57 | 207 | 58,64 | 20 | 5,67 | 353 | 3 | 0,80 | 20 | 5,32 | 23 | 6,12 |
| 13 | 126 | 29,58 | 18 | 4,23 | 78 | 18,31 | 85 | 19,95 | 307 | 4 | 0,94 | 311 | 73,00 | 20 | 4,69 | 426 | 6 | 1,28 | 36 | 7,69 | 42 | 8,97 |
| 14 | 99 | 28,29 | 6 | 1,71 | 79 | 22,57 | 56 | 16,00 | 240 | 2 | 0,57 | 242 | 69,14 | 21 | 6,00 | 350 | 2 | 0,52 | 32 | 8,33 | 34 | 8,85 |
| 15 | 51 | 12,06 | 13 | 3,07 | 105 | 24,82 | 50 | 11,82 | 219 | 6 | 1,42 | 225 | 53,19 | 34 | 8,04 | 423 | 7 | 1,50 | 36 | 7,73 | 43 | 9,23 |
| 16 | 56 | 12,33 | 5 | 1,10 | 99 | 21,81 | 65 | 14,32 | 225 | 5 | 1,10 | 230 | 50,66 | 39 | 8,59 | 454 | 9 | 1,86 | 21 | 4,34 | 30 | 6,20 |
| 17 | 0 | 0,00 | 0 | 0,00 | 5 | 38,46 | 3 | 23,08 | 8 | 1 | 7,69 | 9 | 69,23 | 0 | 0,00 | 13 | 0 | 0,00 | 0 | 0,00 | 0 | 0,00 |
| 18 | 58 | 12,64 | 10 | 2,18 | 110 | 23,97 | 43 | 9,37 | 221 | 3 | 0,65 | 224 | 48,80 | 52 | 11,33 | 459 | 10 | 2,05 | 19 | 3,89 | 29 | 5,94 |
| 19 | 88 | 16,03 | 22 | 4,01 | 137 | 24,95 | 55 | 10,02 | 302 | 4 | 0,73 | 306 | 55,74 | 57 | 10,38 | 549 | 16 | 2,71 | 26 | 4,40 | 42 | 7,11 |






REGIONE AUTONOMA VALLE D'AOSTA / VALLÉE D'AOSTE UFFICIO ELETTORALE
ELEZIONI COMUNALI 10 MAGGIO 2015

Comune di Aosta - Voti assegnati alle liste e alle coalizioni

| N. sez. | Coalizione SPELGATTI MANFRIN | | | | | | | | | ANDRIONE PIASSOT | | SARTORE LAMAstra | | LATTANZI SPIRLI | | CARPINELLO MANAZZALE | |
|------------|---|-------------|---|-------------|---------------------------|---|-------------|---------------------------|--------------|---|-------------|---|--------------|---|-------------|---|-------------|
| |  | |  | | Totale voti alle liste | Voti al solo sindaco e vice sindaco | | Totale voti coalizione | |  | |  | |  | |  | |
| | Voti | % | Voti | % | Voti | Voti | % | Voti | % | Voti | % | Voti | % | Voti | % | Voti | % |
| 20 | 12 | 2,60 | 46 | 9,98 | 58 | 2 | 0,43 | 60 | 13,02 | 33 | 7,16 | 33 | 7,16 | 10 | 2,17 | 11 | 2,39 |
| 21 | 10 | 2,03 | 45 | 9,15 | 55 | 3 | 0,61 | 58 | 11,79 | 33 | 6,71 | 43 | 8,74 | 15 | 3,05 | 9 | 1,83 |
| 22 | 6 | 1,64 | 24 | 6,58 | 30 | 8 | 2,19 | 38 | 10,41 | 21 | 5,75 | 38 | 10,41 | 6 | 1,64 | 10 | 2,74 |
| 23 | 19 | 4,94 | 30 | 7,79 | 49 | 4 | 1,04 | 53 | 13,77 | 27 | 7,01 | 49 | 12,73 | 18 | 4,68 | 10 | 2,60 |
| 24 | 1 | 0,24 | 34 | 8,21 | 35 | 2 | 0,48 | 37 | 8,94 | 27 | 6,52 | 26 | 6,28 | 10 | 2,42 | 12 | 2,90 |
| 25 | 7 | 1,60 | 26 | 5,95 | 33 | 4 | 0,92 | 37 | 8,47 | 30 | 6,86 | 49 | 11,21 | 9 | 2,06 | 16 | 3,66 |
| 26 | 6 | 1,45 | 51 | 12,29 | 57 | 0 | 0,00 | 57 | 13,73 | 33 | 7,95 | 44 | 10,60 | 14 | 3,37 | 15 | 3,61 |
| 27 | 7 | 1,55 | 41 | 9,05 | 48 | 2 | 0,44 | 50 | 11,04 | 41 | 9,05 | 81 | 17,88 | 5 | 1,10 | 26 | 5,74 |
| 28 | 6 | 1,09 | 49 | 8,93 | 55 | 2 | 0,36 | 57 | 10,38 | 39 | 7,10 | 97 | 17,67 | 11 | 2,00 | 26 | 4,74 |
| 29 | 7 | 1,37 | 43 | 8,43 | 50 | 10 | 1,96 | 60 | 11,76 | 28 | 5,49 | 51 | 10,00 | 17 | 3,33 | 15 | 2,94 |
| 30 | 15 | 2,78 | 64 | 11,87 | 79 | 3 | 0,56 | 82 | 15,21 | 26 | 4,82 | 29 | 5,38 | 18 | 3,34 | 9 | 1,67 |
| 31 | 11 | 1,97 | 49 | 8,78 | 60 | 2 | 0,36 | 62 | 11,11 | 46 | 8,24 | 40 | 7,17 | 20 | 3,58 | 16 | 2,87 |
| 32 | 5 | 1,37 | 31 | 8,49 | 36 | 1 | 0,27 | 37 | 10,14 | 28 | 7,67 | 36 | 9,86 | 10 | 2,74 | 16 | 4,38 |
| 33 | 1 | 0,26 | 34 | 8,85 | 35 | 5 | 1,30 | 40 | 10,42 | 31 | 8,07 | 39 | 10,16 | 4 | 1,04 | 16 | 4,17 |
| 34 | 6 | 1,45 | 34 | 8,19 | 40 | 2 | 0,48 | 42 | 10,12 | 22 | 5,30 | 49 | 11,81 | 16 | 3,86 | 22 | 5,30 |
| 35 | 3 | 0,54 | 49 | 8,80 | 52 | 4 | 0,72 | 56 | 10,05 | 78 | 14,00 | 78 | 14,00 | 19 | 3,41 | 40 | 7,18 |
| 36 | 3 | 0,85 | 27 | 7,63 | 30 | 4 | 1,13 | 34 | 9,60 | 26 | 7,34 | 79 | 22,32 | 2 | 0,56 | 13 | 3,67 |
| 37 | 9 | 1,49 | 56 | 9,29 | 65 | 2 | 0,33 | 67 | 11,11 | 45 | 7,46 | 77 | 12,77 | 20 | 3,32 | 17 | 2,82 |
| 38 | 8 | 1,51 | 36 | 6,78 | 44 | 3 | 0,56 | 47 | 8,85 | 22 | 4,14 | 44 | 8,29 | 14 | 2,64 | 7 | 1,32 |
| T. | 225 | 1,39 | 1.370 | 8,45 | 1.595 | 126 | 0,78 | 1.721 | 10,61 | 1.141 | 7,04 | 2.094 | 12,91 | 416 | 2,57 | 608 | 3,75 |

REGIONE AUTONOMA VALLE D'AOSTA / VALLÉE D'AOSTE UFFICIO ELETTORALE
ELEZIONI COMUNALI 10 MAGGIO 2015

Comune di Aosta - Voti assegnati alle liste e alle coalizioni

| N. sez. | Coalizione CENTOZ MARCOZ | | | | | | | | | | | | LOTTO PRADELLI | | Totale voti validi | SCHEDE NON VALIDE | | | | | | |
|------------|---|--------------|---|-------------|---|--------------|---|--------------|---------------------------------|--|------------------------------|---|----------------|--------------------------|--------------------------|-------------------|------------|-----------------|------------|--------------------------------|--------------|-------------|
| |  | |  | |  | |  | | Totale voti alle liste | Voti al solo sindaco e vice sindaco | Totale voti coalizione |  | | Totale voti validi | | SCHEDE BIANCHE | | SCHEDE NULLE | | TOTALE SCHEDE NON VALIDE | | |
| | Voti | % | Voti | % | Voti | % | Voti | % | | | | Voti | % | | | Voti | % | Voti | n. | % | n. | % |
| 20 | 91 | 19,53 | 22 | 4,72 | 111 | 23,82 | 52 | 11,16 | 276 | 3 | 0,64 | 279 | 59,87 | 40 | 8,58 | 466 | 1 | 0,21 | 14 | 2,91 | 15 | 3,12 |
| 21 | 70 | 14,11 | 27 | 5,44 | 126 | 25,40 | 71 | 14,31 | 294 | 1 | 0,20 | 295 | 59,48 | 43 | 8,67 | 496 | 6 | 1,13 | 29 | 5,46 | 35 | 6,59 |
| 22 | 65 | 17,15 | 10 | 2,64 | 91 | 24,01 | 54 | 14,25 | 220 | 6 | 1,58 | 226 | 59,63 | 40 | 10,55 | 379 | 0 | 0,00 | 31 | 7,56 | 31 | 7,56 |
| 23 | 50 | 12,69 | 17 | 4,31 | 76 | 19,29 | 51 | 12,94 | 194 | 5 | 1,27 | 199 | 50,51 | 38 | 9,64 | 394 | 7 | 1,66 | 20 | 4,75 | 27 | 6,41 |
| 24 | 67 | 15,88 | 15 | 3,55 | 135 | 31,99 | 49 | 11,61 | 266 | 6 | 1,42 | 272 | 64,45 | 38 | 9,00 | 422 | 5 | 1,12 | 18 | 4,04 | 23 | 5,17 |
| 25 | 64 | 14,32 | 23 | 5,15 | 120 | 26,85 | 47 | 10,51 | 254 | 6 | 1,34 | 260 | 58,17 | 46 | 10,29 | 447 | 5 | 1,07 | 17 | 3,62 | 22 | 4,69 |
| 26 | 64 | 15,35 | 18 | 4,32 | 95 | 22,78 | 30 | 7,19 | 207 | 2 | 0,48 | 209 | 50,12 | 45 | 10,79 | 417 | 7 | 1,58 | 18 | 4,07 | 25 | 5,66 |
| 27 | 57 | 12,42 | 9 | 1,96 | 95 | 20,70 | 52 | 11,33 | 213 | 4 | 0,87 | 217 | 47,28 | 39 | 8,50 | 459 | 1 | 0,21 | 14 | 2,95 | 15 | 3,16 |
| 28 | 43 | 7,73 | 24 | 4,32 | 130 | 23,38 | 52 | 9,35 | 249 | 5 | 0,90 | 254 | 45,68 | 72 | 12,95 | 556 | 6 | 1,02 | 28 | 4,75 | 34 | 5,76 |
| 29 | 81 | 15,52 | 29 | 5,56 | 133 | 25,48 | 61 | 11,69 | 304 | 2 | 0,38 | 306 | 58,62 | 45 | 8,62 | 522 | 2 | 0,37 | 21 | 3,85 | 23 | 4,22 |
| 30 | 112 | 20,66 | 31 | 5,72 | 113 | 20,85 | 51 | 9,41 | 307 | 0 | 0,00 | 307 | 56,64 | 71 | 13,10 | 542 | 2 | 0,35 | 21 | 3,72 | 23 | 4,07 |
| 31 | 105 | 18,68 | 34 | 6,05 | 113 | 20,11 | 69 | 12,28 | 321 | 2 | 0,36 | 323 | 57,47 | 55 | 9,79 | 562 | 10 | 1,67 | 26 | 4,35 | 36 | 6,02 |
| 32 | 59 | 15,99 | 15 | 4,07 | 91 | 24,66 | 40 | 10,84 | 205 | 3 | 0,81 | 208 | 56,37 | 34 | 9,21 | 369 | 6 | 1,53 | 16 | 4,09 | 22 | 5,63 |
| 33 | 57 | 14,62 | 9 | 2,31 | 102 | 26,15 | 48 | 12,31 | 216 | 1 | 0,26 | 217 | 55,64 | 43 | 11,03 | 390 | 6 | 1,47 | 11 | 2,70 | 17 | 4,18 |
| 34 | 40 | 9,48 | 15 | 3,55 | 109 | 25,83 | 37 | 8,77 | 201 | 5 | 1,18 | 206 | 48,82 | 65 | 15,40 | 422 | 4 | 0,91 | 13 | 2,96 | 17 | 3,87 |
| 35 | 43 | 7,52 | 22 | 3,85 | 117 | 20,45 | 49 | 8,57 | 231 | 11 | 1,92 | 242 | 42,31 | 59 | 10,31 | 572 | 4 | 0,65 | 39 | 6,34 | 43 | 6,99 |
| 36 | 36 | 10,00 | 9 | 2,50 | 102 | 28,33 | 18 | 5,00 | 165 | 2 | 0,56 | 167 | 46,39 | 39 | 10,83 | 360 | 9 | 2,32 | 19 | 4,90 | 28 | 7,22 |
| 37 | 78 | 12,72 | 17 | 2,77 | 188 | 30,67 | 35 | 5,71 | 318 | 8 | 1,31 | 326 | 53,18 | 61 | 9,95 | 613 | 15 | 2,26 | 36 | 5,42 | 51 | 7,68 |
| 38 | 96 | 17,84 | 34 | 6,32 | 115 | 21,38 | 109 | 20,26 | 354 | 4 | 0,74 | 358 | 66,54 | 46 | 8,55 | 538 | 7 | 1,25 | 17 | 3,02 | 24 | 4,27 |
| T. | 2.345 | 14,22 | 647 | 3,92 | 3.922 | 23,78 | 1.870 | 11,34 | 8.784 | 154 | 53,25 | 8.938 | 54,19 | 1.577 | 9,56 | 16.495 | 242 | 1,38 | 816 | 4,65 | 1.058 | 6,03 |

Comune di Aosta

Avendo ottenuto la maggioranza assoluta dei voti validi sono stati proclamati eletti: sindaco il Sig. CENTOZ Fulvio e vice sindaco la Sig.a. MARCOZ Antonella della coalizione CENTOZ/MARCOZ.

Alla coalizione vincente vengono assegnati i due terzi (18) dei seggi di consigliere comunale, ripartendoli fra le liste della stessa coalizione, usando il metodo dei quozienti maggiori, in base ai voti ottenuti da ciascuna lista.

| | Coalizione CENTOZ MARCOZ | Lista 7 | Lista 8 | Lista 9 | Lista 10 |
|---------------|-----------------------------|----------------|---------------|------------------|-------------------------------------|
| Voti di lista | QUOZIENTI | STELLA ALPINA | CREARE VDA | UNION VALDÔTAINE | PARTITO DEMOCRATICO SINISTRA VDA |
| | 1 | 2345,00 | 647,00 | 3922,00 | 1870,00 |
| | 2 | 1172,50 | 323,50 | 1961,00 | 935,00 |
| | 3 | 781,67 | 215,67 | 1307,33 | 623,33 |
| | 4 | 586,25 | 161,75 | 980,50 | 467,50 |
| | 5 | 469,00 | 129,40 | 784,40 | 374,00 |
| | 6 | 390,83 | 107,83 | 653,67 | 311,67 |
| | 7 | 335,00 | 92,43 | 560,29 | 267,14 |
| | 8 | 293,13 | 80,88 | 490,25 | 233,75 |
| | 9 | 260,56 | 71,89 | 435,78 | 207,78 |
| | 10 | 234,50 | 64,70 | 392,20 | 187,00 |

In grassetto sono evidenziati i quozienti in base ai quali vengono individuati i seggi spettanti.

Comune di Aosta

Alle altre liste o coalizioni vengono assegnati i restanti (9) seggi di consigliere comunale in base ai voti ottenuti da ciascuna lista o coalizione.

| N. d'ord. | Quozienti in ordine decrescente | Lista o coalizione | Contrassegno |
|-----------|------------------------------------|-----------------------|---------------------------|
| 1 | 2094,00 | 4 | ALPE |
| 2 | 1721,00 | 1 | Aosta nel cuore/Lega Nord |
| 3 | 1577,00 | 11 | Movimento 5 Stelle |
| 4 | 1141,00 | 3 | UVP |
| 5 | 1047,00 | 4 | ALPE |
| 6 | 860,00 | 1 | Aosta nel cuore/Lega Nord |
| 7 | 788,00 | 11 | Movimento 5 Stelle |
| 8 | 698,00 | 4 | ALPE |
| 9 | 608,00 | 6 | L'altra Valle d'Aosta |

I restanti seggi del Comune di Aosta sono così ripartiti:

Alla coalizione "AOSTA NEL CUORE" LISTA CIVICA, LEGA NORD: - 2 seggi, entrambi assegnati alla lista LEGA NORD;

Alla lista n. 3 UNION VALDÔTAINE PROGRESSISTE - 1 seggio;

Alla lista n. 4 ALPE - 3 seggi;

Alla lista n. 6 L'ALTRA VALLE D'AOSTA - sinistra per la città - 1 seggio;

Alla lista n. 11 MOVIMENTO 5 STELLE - 2 seggi.

Comune di Aosta - Candidati eletti

Candidati eletti sindaco e vice sindaco della coalizione formata da STELLA ALPINA, CREARE VDA, UNION VALDÔTAINE, PARTITO DEMOCRATICO SINISTRA VDA:

CENTOZ Fulvio - MARCOZ Antonella

Candidati eletti consiglieri comunali:

Coalizione STELLA ALPINA, CREARE VDA, UNION VALDÔTAINE,
PARTITO DEMOCRATICO SINISTRA VDA:

lista n. 7: STELLA ALPINA

5 seggi: MARZI Carlo, DONZEL Delio, GIRASOLE Luca, MIGLIORIN Jeannette, DOSIO Sara Elena;

lista n. 8 - CREARE VDA

1 seggio: PARON Andrea Edoardo;

lista n. 9 - UNION VALDÔTAINE

8 seggi: SORBARA Marco, LANCEROTTO Valerio, ZUCCOLOTTO Luca, FAVRE Sara, GALASSI Cristina, BORRE Josette, CAMINITI Vincenzo, PRETTICO Nicola;

lista n. 10 - PARTITO DEMOCRATICO SINISTRA VDA

4 seggi: MALACRINÒ Antonino, CREA Antonio, VERDUCCI Pietro Diego, MONTELEONE Michele.

Coalizione "AOSTA NEL CUORE" LISTA CIVICA, LEGA NORD:

2 seggi : **Lista n. 2 LEGA NORD** - SPELGATTI NICOLETTA, candidata sindaco, MANFRIN Andrea Fabrizio, candidato vice sindaco.

Lista n. 3 UNION VALDÔTAINE PROGRESSISTE - 1 seggio: ANDRIONE Etienne Oreste Alexandre, candidato sindaco.

Lista n. 4 ALPE - 3 seggi: SARTORE Loris, candidato sindaco, LAMASTRA Giuliana Lucrezia, candidata vice sindaco, SQUARZINO Secondina.

Lista n. 6 L'ALTRA VALLE D'AOSTA - SINISTRA PER LA CITTÀ - 1 seggio: CARPINELLO Carola, candidata sindaco.

Lista n. 11 MOVIMENTO 5 STELLE - 2 seggi: LOTTO Luca Giuseppe, candidato sindaco, PRADELLI Patrizia, candidata vice sindaco.



Comune di Aosta - Voti di preferenza assegnati a ciascun candidato alla carica di consigliere comunale

Lista n. 1: Aosta nel Cuore (lista collegata: n. 2)

- * **Candidato Sindaco: SPELGATTI Nicoletta**
- * **Candidato Vice Sindaco: MANFRIN Andrea Fabrizio**

| Candidati CONSIGLIERI | Voti | Candidati CONSIGLIERI | Voti |
|---------------------------------|------|---------------------------|------------|
| CIPOLLONE Giuseppe detto Manuel | 57 | POMA Barbara | 4 |
| TROMBATORE Claudia | 36 | CUNIBERTI Matteo | 3 |
| ERCOLI Alessio | 13 | GERARD Nicholas | 3 |
| ZANELLATO Cristina | 11 | GUGLIELMINO Barbara | 3 |
| SERRADURA Daniele | 10 | VENERIAZ David | 3 |
| CARERE Jennifer | 9 | CHIONO Tonino | 2 |
| MORONI Edoardo | 8 | MAMMOLITI Giorgio | 2 |
| TUBIOLO Rosaria detta Sara | 7 | FORMATO Federica | 1 |
| CHATRIAN Alex | 6 | MASSA Raffaele | 1 |
| CHIARELLA Gianluca | 6 | BRUNDINI Fabio | 0 |
| STRANGES Antoine | 6 | CARIONI BARBIERI Eleonora | 0 |
| GROSSO Andrea | 5 | TOMASELLA Paolo | 3 |
| TIRON Maria | 5 | Totale | 209 |
| BERRINO Edoardo | 4 | | |
| DATTOLA Renato | 4 | | |

*** Candidato eletto Sindaco

** Candidato eletto Vice Sindaco

* Candidato eletto Consigliere

Comune di Aosta - Voti di preferenza assegnati a ciascun candidato alla carica di consigliere comunale



Lista n. 1: Aosta nel Cuore

| N. Sezione | BERRINO | BRUNDINI | CARERE | CARIONI BARBIERI | CHATRIAN | CHIARELLA | CHIONO | CIPOLLONE | CUNIBERTI | DATTOLA | ERCOLI | FORMATO | GERARD | GROSSO | GUGLIELMINO | MAMMOLITI | MASSA | MORONI | POMA | SERRADURA | STRANGES | TIRON | TROMBATORE | TUBIOLO | VENERIAZ | ZANELLATO | Totale | |
|------------|---------|----------|--------|---------------------|----------|-----------|--------|-----------|-----------|---------|--------|---------|--------|--------|-------------|-----------|-------|--------|------|-----------|----------|-------|------------|---------|----------|-----------|--------|----|
| 1 | 0 | 0 | 0 | 0 | 0 | 0 | 0 | 0 | 0 | 0 | 0 | 0 | 0 | 0 | 0 | 0 | 0 | 0 | 0 | 0 | 0 | 0 | 0 | 0 | 0 | 0 | 0 | |
| 2 | 0 | 0 | 0 | 0 | 0 | 0 | 0 | 0 | 0 | 0 | 0 | 0 | 0 | 0 | 0 | 0 | 0 | 0 | 0 | 0 | 0 | 0 | 0 | 0 | 0 | 0 | 0 | 0 |
| 3 | 0 | 0 | 2 | 0 | 0 | 4 | 0 | 3 | 0 | 0 | 3 | 0 | 0 | 0 | 0 | 0 | 0 | 0 | 0 | 0 | 4 | 0 | 3 | 0 | 0 | 0 | 0 | 19 |
| 4 | 0 | 0 | 0 | 0 | 0 | 0 | 0 | 0 | 0 | 0 | 0 | 0 | 0 | 0 | 0 | 0 | 0 | 0 | 0 | 0 | 0 | 0 | 0 | 0 | 0 | 0 | 0 | 0 |
| 5 | 0 | 0 | 0 | 0 | 0 | 0 | 0 | 0 | 0 | 0 | 0 | 0 | 0 | 0 | 0 | 0 | 0 | 0 | 0 | 0 | 0 | 0 | 0 | 0 | 0 | 0 | 0 | 0 |
| 6 | 1 | 0 | 0 | 0 | 0 | 0 | 0 | 0 | 0 | 0 | 0 | 1 | 1 | 0 | 0 | 0 | 0 | 0 | 0 | 0 | 0 | 0 | 0 | 0 | 1 | 0 | 0 | 4 |
| 7 | 0 | 0 | 0 | 0 | 0 | 0 | 0 | 0 | 0 | 0 | 0 | 0 | 0 | 0 | 0 | 0 | 0 | 0 | 0 | 0 | 0 | 0 | 0 | 0 | 0 | 0 | 0 | 0 |
| 8 | 0 | 0 | 1 | 0 | 0 | 0 | 0 | 2 | 0 | 0 | 1 | 0 | 0 | 0 | 0 | 0 | 0 | 1 | 0 | 1 | 0 | 0 | 2 | 0 | 0 | 0 | 0 | 8 |
| 9 | 0 | 0 | 0 | 0 | 0 | 0 | 0 | 0 | 0 | 0 | 0 | 0 | 0 | 0 | 0 | 0 | 0 | 0 | 0 | 1 | 0 | 0 | 1 | 0 | 0 | 0 | 2 | |
| 10 | 0 | 0 | 0 | 0 | 0 | 0 | 0 | 4 | 0 | 0 | 0 | 0 | 0 | 0 | 0 | 0 | 0 | 2 | 1 | 0 | 0 | 0 | 1 | 0 | 0 | 0 | 8 | |
| 11 | 0 | 0 | 0 | 0 | 0 | 2 | 0 | 3 | 0 | 0 | 2 | 0 | 0 | 0 | 0 | 1 | 1 | 0 | 0 | 0 | 2 | 0 | 2 | 1 | 0 | 0 | 14 | |
| 12 | 0 | 0 | 0 | 0 | 0 | 0 | 0 | 0 | 0 | 0 | 1 | 0 | 0 | 0 | 0 | 0 | 0 | 0 | 0 | 0 | 0 | 0 | 1 | 0 | 0 | 0 | 2 | |
| 13 | 0 | 0 | 0 | 0 | 0 | 0 | 0 | 4 | 0 | 0 | 0 | 0 | 0 | 0 | 0 | 0 | 0 | 0 | 2 | 0 | 0 | 0 | 0 | 0 | 0 | 0 | 6 | |
| 14 | 0 | 0 | 1 | 0 | 0 | 0 | 1 | 2 | 1 | 0 | 3 | 0 | 0 | 0 | 0 | 0 | 0 | 0 | 0 | 0 | 0 | 1 | 1 | 0 | 0 | 0 | 10 | |
| 15 | 0 | 0 | 0 | 0 | 1 | 0 | 0 | 2 | 0 | 0 | 0 | 0 | 0 | 0 | 0 | 0 | 0 | 0 | 0 | 0 | 0 | 0 | 0 | 0 | 0 | 0 | 3 | |
| 16 | 0 | 0 | 0 | 0 | 0 | 0 | 0 | 0 | 0 | 0 | 0 | 0 | 0 | 0 | 2 | 0 | 0 | 0 | 0 | 0 | 0 | 0 | 0 | 1 | 0 | 0 | 3 | |
| 17 | 0 | 0 | 0 | 0 | 0 | 0 | 0 | 0 | 0 | 0 | 0 | 0 | 0 | 0 | 0 | 0 | 0 | 0 | 0 | 0 | 0 | 0 | 0 | 0 | 0 | 0 | 0 | |
| 18 | 1 | 0 | 0 | 0 | 0 | 0 | 1 | 0 | 0 | 0 | 0 | 0 | 0 | 0 | 0 | 0 | 0 | 0 | 0 | 0 | 0 | 0 | 0 | 0 | 0 | 0 | 2 | |
| 19 | 1 | 0 | 0 | 0 | 0 | 0 | 0 | 0 | 0 | 1 | 0 | 0 | 0 | 0 | 0 | 0 | 0 | 0 | 0 | 0 | 0 | 1 | 3 | 2 | 0 | 1 | 9 | |
| 20 | 0 | 0 | 0 | 0 | 1 | 0 | 0 | 4 | 0 | 0 | 0 | 0 | 0 | 0 | 0 | 0 | 0 | 0 | 1 | 0 | 0 | 0 | 2 | 1 | 1 | 0 | 10 | |



Comune di Aosta - Voti di preferenza assegnati a ciascun candidato alla carica di consigliere comunale

Lista n. 1: Aosta nel Cuore

| N. Sezione | BERRINO | BRUNDINI | CARERE | CARIONI | CHATRIAN | CHIARELLA | CHIONO | CIPOLLONE | CUNIBERTI | DATTOLA | ERCOLI | FORMATO | GERARD | GROSSO | GUGLIELMINO | MAMMOLITI | MASSA | MORONI | POMA | SERRADURA | STRANGES | TIRON | TROMBATORE | TUBIOLO | VENERIAZ | ZANELLATO | Totale |
|------------|----------|----------|----------|----------|----------|-----------|----------|-----------|-----------|----------|-----------|----------|----------|----------|-------------|-----------|----------|----------|----------|-----------|----------|----------|------------|----------|----------|-----------|------------|
| 21 | 0 | 0 | 0 | 0 | 0 | 0 | 0 | 2 | 0 | 0 | 1 | 0 | 0 | 0 | 0 | 0 | 0 | 0 | 0 | 0 | 0 | 0 | 3 | 0 | 0 | 3 | 9 |
| 22 | 0 | 0 | 0 | 0 | 0 | 0 | 0 | 2 | 0 | 0 | 0 | 0 | 0 | 0 | 0 | 0 | 0 | 2 | 0 | 2 | 0 | 2 | 0 | 0 | 0 | 0 | 8 |
| 23 | 0 | 0 | 0 | 0 | 3 | 0 | 0 | 7 | 1 | 0 | 0 | 0 | 0 | 0 | 1 | 1 | 0 | 0 | 0 | 0 | 0 | 0 | 3 | 0 | 0 | 0 | 16 |
| 24 | 0 | 0 | 0 | 0 | 0 | 0 | 0 | 0 | 0 | 0 | 0 | 0 | 0 | 0 | 0 | 0 | 0 | 0 | 0 | 0 | 0 | 0 | 0 | 0 | 0 | 0 | 0 |
| 25 | 0 | 0 | 0 | 0 | 0 | 0 | 0 | 1 | 0 | 0 | 0 | 0 | 1 | 1 | 0 | 0 | 0 | 0 | 0 | 2 | 0 | 0 | 4 | 1 | 2 | 0 | 12 |
| 26 | 0 | 0 | 0 | 0 | 0 | 0 | 0 | 3 | 0 | 0 | 1 | 0 | 0 | 0 | 0 | 0 | 0 | 0 | 0 | 0 | 0 | 0 | 0 | 0 | 0 | 0 | 4 |
| 27 | 0 | 0 | 0 | 0 | 0 | 0 | 0 | 0 | 0 | 1 | 0 | 0 | 1 | 0 | 0 | 0 | 0 | 0 | 0 | 0 | 0 | 1 | 1 | 0 | 0 | 0 | 4 |
| 28 | 0 | 0 | 0 | 0 | 0 | 0 | 0 | 2 | 1 | 2 | 0 | 0 | 0 | 0 | 0 | 0 | 0 | 0 | 0 | 0 | 0 | 0 | 1 | 0 | 0 | 0 | 6 |
| 29 | 0 | 0 | 3 | 0 | 0 | 0 | 0 | 0 | 0 | 0 | 0 | 0 | 0 | 4 | 0 | 0 | 0 | 0 | 0 | 1 | 0 | 0 | 0 | 0 | 0 | 1 | 9 |
| 30 | 0 | 0 | 0 | 0 | 0 | 0 | 0 | 6 | 0 | 0 | 0 | 0 | 0 | 0 | 0 | 0 | 0 | 3 | 0 | 1 | 0 | 0 | 6 | 0 | 0 | 0 | 16 |
| 31 | 0 | 0 | 0 | 0 | 1 | 0 | 0 | 0 | 0 | 0 | 0 | 0 | 0 | 0 | 0 | 0 | 0 | 0 | 0 | 1 | 0 | 0 | 0 | 0 | 0 | 2 | 4 |
| 32 | 0 | 0 | 0 | 0 | 0 | 0 | 0 | 3 | 0 | 0 | 0 | 0 | 0 | 0 | 0 | 0 | 0 | 0 | 0 | 0 | 0 | 0 | 0 | 0 | 0 | 0 | 3 |
| 33 | 0 | 0 | 1 | 0 | 0 | 0 | 0 | 0 | 0 | 0 | 0 | 0 | 0 | 0 | 0 | 0 | 0 | 0 | 0 | 0 | 0 | 0 | 0 | 0 | 0 | 0 | 1 |
| 34 | 0 | 0 | 0 | 0 | 0 | 0 | 0 | 0 | 0 | 0 | 0 | 0 | 0 | 0 | 0 | 0 | 0 | 0 | 0 | 1 | 0 | 0 | 0 | 0 | 0 | 0 | 1 |
| 35 | 0 | 0 | 1 | 0 | 0 | 0 | 0 | 0 | 0 | 0 | 0 | 0 | 0 | 0 | 0 | 0 | 0 | 0 | 0 | 0 | 0 | 0 | 0 | 0 | 0 | 0 | 1 |
| 36 | 0 | 0 | 0 | 0 | 0 | 0 | 0 | 2 | 0 | 0 | 0 | 0 | 0 | 0 | 0 | 0 | 0 | 0 | 0 | 0 | 0 | 0 | 0 | 0 | 0 | 1 | 3 |
| 37 | 0 | 0 | 0 | 0 | 0 | 0 | 0 | 5 | 0 | 0 | 1 | 0 | 0 | 0 | 0 | 0 | 0 | 0 | 0 | 0 | 0 | 0 | 1 | 0 | 0 | 1 | 8 |
| 38 | 1 | 0 | 0 | 0 | 0 | 0 | 0 | 0 | 0 | 0 | 0 | 0 | 0 | 0 | 0 | 0 | 0 | 0 | 0 | 0 | 0 | 0 | 1 | 0 | 0 | 2 | 4 |
| T. | 4 | 0 | 9 | 0 | 6 | 6 | 2 | 57 | 3 | 4 | 13 | 1 | 3 | 5 | 3 | 2 | 1 | 8 | 4 | 10 | 6 | 5 | 36 | 7 | 3 | 11 | 209 |



Comune di Aosta - Voti di preferenza assegnati a ciascun candidato alla carica di consigliere comunale

| Lista n. 2: LEGA NORD (lista collegata: n. 1) | | | | |
|---|--------------------------------|--------------------------------|--|--------------|
| * Candidato Sindaco: | SPELGATTI Nicoletta | | | |
| * Candidato Vice Sindaco: | MANFRIN Andrea Fabrizio | Candidati CONSIGLIERI | | Voti |
| Candidati CONSIGLIERI | Voti | | | |
| SAMMARITANI Paolo | 132 | MAMMOLITI Giorgio | | 27 |
| AIELLO Lorenzo Giulio | 116 | ARRÒ Simona | | 25 |
| ADDARIO Alessandra | 86 | GERARD Davy | | 25 |
| DE LORENZIS Monique | 67 | LUCIANAZ Diego | | 25 |
| FALCOZ Federica | 65 | KUCOKOVA Hana | | 24 |
| PATRIZI Stefano Michele | 53 | USEL Carlo | | 18 |
| ARMAND Federico | 52 | MARCHESINI Debora | | 16 |
| DISTORT Luca | 50 | SICILIANO SILIVESTRO Francesca | | 15 |
| D'ERRICO Beniamino | 47 | PAPAGNI Mauro | | 10 |
| TIRONE Giuseppe detto Beppe | 42 | LUCCINI Dario | | 9 |
| FASSIN Rodolfo detto Rudy | 33 | ARNAUDO Claudio | | 5 |
| PERINO Mario | 33 | TOMASELLA Paolo | | 3 |
| TALAMO Michele detto Michel | 31 | Totale | | 1.066 |
| FORMATO Luigi | 29 | | | |
| CASTIGGION Marco | 28 | | | |

*** Candidato eletto Sindaco

** Candidato eletto Vice Sindaco

* Candidato eletto Consigliere



Comune di Aosta - Voti di preferenza assegnati a ciascun candidato alla carica di consigliere comunale

Lista n. 2: LEGA NORD (lista collegata: n. 1)

| N. Sezione | ADDARIO | AIELLO | ARMAND | ARNAUDO | ARRÒ | CASTIGGION | DE LORENZIS | D'ERRICO | DISTORT | FALCOZ | FASSIN | FORMATO | GERARD | KUCOKOVA | LUCCINI | LUCIANAZ | MAMMOLITI | MARCHESINI | PAPAGNI | PATRIZI | PERINO | SAMMARITANI | SICILIANO SILVESTRO | TALAMO | TIRONE | TOMASELLA | USEL | Totale |
|------------|---------|--------|--------|---------|------|------------|-------------|----------|---------|--------|--------|---------|--------|----------|---------|----------|-----------|------------|---------|---------|--------|-------------|---------------------|--------|--------|-----------|------|--------|
| 1 | 3 | 4 | 0 | 0 | 0 | 2 | 1 | 0 | 2 | 3 | 0 | 1 | 2 | 0 | 0 | 0 | 0 | 0 | 0 | 1 | 0 | 3 | 3 | 1 | 4 | 0 | 0 | 30 |
| 2 | 5 | 1 | 1 | 0 | 2 | 1 | 1 | 0 | 2 | 1 | 0 | 1 | 0 | 1 | 0 | 0 | 0 | 1 | 0 | 0 | 0 | 5 | 0 | 1 | 4 | 0 | 0 | 27 |
| 3 | 1 | 3 | 2 | 0 | 0 | 0 | 0 | 2 | 2 | 5 | 0 | 1 | 3 | 0 | 0 | 0 | 0 | 0 | 0 | 0 | 0 | 6 | 0 | 0 | 0 | 0 | 2 | 27 |
| 4 | 2 | 0 | 0 | 0 | 0 | 1 | 0 | 2 | 2 | 3 | 0 | 2 | 2 | 1 | 1 | 0 | 0 | 0 | 0 | 0 | 1 | 5 | 1 | 0 | 2 | 0 | 0 | 25 |
| 5 | 2 | 5 | 4 | 0 | 0 | 1 | 5 | 0 | 1 | 0 | 0 | 0 | 0 | 0 | 0 | 0 | 0 | 0 | 0 | 3 | 0 | 2 | 0 | 0 | 1 | 0 | 0 | 24 |
| 6 | 2 | 1 | 1 | 0 | 1 | 1 | 1 | 1 | 1 | 1 | 0 | 1 | 0 | 4 | 0 | 2 | 0 | 0 | 1 | 1 | 0 | 2 | 1 | 0 | 0 | 0 | 1 | 23 |
| 7 | 2 | 0 | 1 | 0 | 0 | 1 | 0 | 0 | 0 | 0 | 0 | 0 | 0 | 0 | 0 | 0 | 0 | 0 | 0 | 0 | 1 | 5 | 0 | 3 | 0 | 0 | 0 | 13 |
| 8 | 4 | 5 | 2 | 0 | 0 | 0 | 2 | 3 | 0 | 0 | 0 | 0 | 0 | 0 | 0 | 2 | 0 | 0 | 0 | 2 | 0 | 2 | 0 | 5 | 0 | 0 | 0 | 27 |
| 9 | 3 | 7 | 1 | 0 | 3 | 3 | 5 | 4 | 0 | 2 | 2 | 0 | 0 | 2 | 0 | 0 | 2 | 0 | 1 | 4 | 0 | 6 | 0 | 4 | 0 | 0 | 0 | 49 |
| 10 | 1 | 2 | 1 | 0 | 0 | 1 | 2 | 0 | 1 | 2 | 1 | 0 | 0 | 0 | 0 | 0 | 0 | 0 | 0 | 2 | 0 | 2 | 0 | 0 | 1 | 0 | 0 | 16 |
| 11 | 0 | 4 | 2 | 0 | 0 | 0 | 1 | 0 | 1 | 3 | 1 | 2 | 2 | 0 | 0 | 2 | 1 | 0 | 0 | 0 | 4 | 2 | 1 | 1 | 1 | 0 | 0 | 28 |
| 12 | 0 | 2 | 0 | 0 | 0 | 0 | 1 | 0 | 1 | 3 | 1 | 0 | 2 | 0 | 0 | 0 | 0 | 0 | 1 | 1 | 1 | 2 | 0 | 0 | 2 | 0 | 0 | 17 |
| 13 | 2 | 3 | 1 | 0 | 1 | 1 | 2 | 1 | 1 | 0 | 1 | 0 | 0 | 0 | 0 | 0 | 1 | 1 | 0 | 3 | 0 | 3 | 0 | 0 | 2 | 0 | 1 | 24 |
| 14 | 1 | 5 | 1 | 1 | 0 | 1 | 2 | 3 | 0 | 0 | 1 | 0 | 0 | 0 | 0 | 0 | 0 | 1 | 0 | 2 | 0 | 2 | 0 | 0 | 2 | 0 | 0 | 22 |
| 15 | 2 | 6 | 1 | 0 | 0 | 1 | 2 | 0 | 1 | 4 | 1 | 0 | 0 | 4 | 0 | 1 | 1 | 0 | 0 | 2 | 1 | 6 | 0 | 2 | 1 | 0 | 1 | 37 |
| 16 | 3 | 3 | 0 | 0 | 0 | 1 | 0 | 0 | 1 | 0 | 2 | 1 | 0 | 0 | 0 | 0 | 0 | 2 | 0 | 0 | 0 | 1 | 0 | 0 | 0 | 0 | 0 | 14 |
| 17 | 0 | 0 | 0 | 0 | 0 | 1 | 0 | 2 | 0 | 1 | 1 | 0 | 0 | 0 | 0 | 0 | 0 | 0 | 0 | 0 | 0 | 1 | 0 | 0 | 0 | 0 | 0 | 6 |
| 18 | 2 | 1 | 0 | 1 | 0 | 1 | 2 | 3 | 0 | 1 | 1 | 1 | 0 | 0 | 0 | 1 | 0 | 0 | 0 | 0 | 1 | 4 | 0 | 2 | 0 | 0 | 0 | 21 |
| 19 | 4 | 4 | 3 | 0 | 2 | 0 | 5 | 1 | 1 | 4 | 3 | 1 | 0 | 0 | 1 | 0 | 3 | 0 | 1 | 2 | 7 | 3 | 0 | 2 | 0 | 0 | 0 | 47 |
| 20 | 2 | 5 | 0 | 0 | 1 | 1 | 4 | 0 | 0 | 0 | 1 | 0 | 1 | 0 | 0 | 0 | 2 | 1 | 1 | 4 | 1 | 2 | 1 | 2 | 3 | 0 | 1 | 33 |



Comune di Aosta - Voti di preferenza assegnati a ciascun candidato alla carica di consigliere comunale

Lista n. 2: LEGA NORD (lista collegata: n. 1)

| N. Sezione | ADDARIO | AIELLO | ARMAND | ARNAUDO | ARRÒ | CASTIGGION | DE LORENZIS | D'ERRICO | DISTORT | FALCOZ | FASSIN | FORMATO | GERARD | KUCOKOVA | LUCCINI | LUCIANAZ | MAMMOLITI | MARCHESINI | PAPAGNI | PATRIZI | PERINO | SAMMARITANI | SICILIANO SILIVESTRO | TALAMO | TIRONE | TOMASELLA | USEL | Totale |
|------------|-----------|------------|-----------|----------|-----------|------------|-------------|-----------|-----------|-----------|-----------|-----------|-----------|-----------|----------|-----------|-----------|------------|-----------|-----------|-----------|-------------|----------------------|-----------|-----------|-----------|-----------|--------------|
| 21 | 4 | 7 | 0 | 0 | 0 | 2 | 1 | 2 | 4 | 2 | 1 | 0 | 0 | 1 | 0 | 0 | 0 | 0 | 0 | 2 | 2 | 3 | 3 | 1 | 2 | 0 | 1 | 38 |
| 22 | 1 | 6 | 0 | 0 | 1 | 0 | 2 | 1 | 1 | 0 | 0 | 0 | 1 | 0 | 0 | 0 | 0 | 0 | 0 | 2 | 0 | 0 | 0 | 0 | 0 | 0 | 0 | 15 |
| 23 | 4 | 0 | 2 | 0 | 0 | 3 | 0 | 2 | 1 | 0 | 1 | 0 | 1 | 0 | 0 | 2 | 0 | 2 | 0 | 0 | 0 | 3 | 1 | 0 | 0 | 0 | 0 | 22 |
| 24 | 2 | 0 | 5 | 0 | 0 | 1 | 1 | 0 | 1 | 2 | 3 | 0 | 2 | 2 | 0 | 1 | 0 | 1 | 1 | 0 | 1 | 5 | 1 | 0 | 0 | 0 | 0 | 29 |
| 25 | 1 | 2 | 0 | 0 | 1 | 0 | 2 | 2 | 3 | 1 | 2 | 0 | 0 | 0 | 1 | 0 | 1 | 1 | 0 | 1 | 0 | 1 | 0 | 0 | 0 | 0 | 0 | 19 |
| 26 | 2 | 2 | 1 | 0 | 0 | 0 | 1 | 3 | 2 | 0 | 2 | 0 | 0 | 1 | 0 | 1 | 7 | 0 | 0 | 1 | 0 | 4 | 1 | 0 | 0 | 0 | 0 | 28 |
| 27 | 2 | 3 | 6 | 0 | 0 | 0 | 0 | 0 | 1 | 1 | 0 | 2 | 1 | 0 | 2 | 0 | 1 | 1 | 1 | 0 | 1 | 4 | 2 | 0 | 2 | 0 | 5 | 35 |
| 28 | 2 | 1 | 0 | 1 | 1 | 0 | 1 | 3 | 1 | 7 | 0 | 5 | 2 | 0 | 0 | 0 | 0 | 0 | 1 | 1 | 7 | 12 | 0 | 1 | 0 | 2 | 0 | 48 |
| 29 | 2 | 4 | 2 | 1 | 2 | 0 | 5 | 4 | 2 | 0 | 0 | 2 | 0 | 1 | 0 | 0 | 0 | 0 | 0 | 4 | 0 | 6 | 0 | 0 | 0 | 0 | 0 | 35 |
| 30 | 11 | 6 | 0 | 0 | 0 | 0 | 6 | 1 | 0 | 1 | 0 | 3 | 0 | 3 | 0 | 1 | 3 | 3 | 0 | 6 | 0 | 8 | 0 | 4 | 6 | 0 | 0 | 62 |
| 31 | 1 | 8 | 1 | 0 | 2 | 3 | 6 | 4 | 1 | 5 | 2 | 2 | 0 | 0 | 1 | 2 | 4 | 0 | 0 | 1 | 0 | 10 | 0 | 0 | 2 | 0 | 0 | 55 |
| 32 | 0 | 5 | 1 | 0 | 1 | 0 | 4 | 0 | 5 | 0 | 0 | 0 | 1 | 0 | 1 | 2 | 0 | 0 | 0 | 3 | 0 | 2 | 0 | 0 | 1 | 0 | 0 | 26 |
| 33 | 4 | 1 | 1 | 0 | 2 | 0 | 1 | 0 | 3 | 4 | 0 | 1 | 0 | 0 | 0 | 0 | 0 | 1 | 0 | 0 | 1 | 0 | 0 | 1 | 2 | 0 | 0 | 22 |
| 34 | 1 | 0 | 2 | 0 | 1 | 0 | 0 | 1 | 2 | 3 | 1 | 1 | 1 | 0 | 2 | 2 | 1 | 1 | 0 | 0 | 0 | 1 | 0 | 0 | 0 | 1 | 2 | 23 |
| 35 | 2 | 9 | 4 | 0 | 3 | 0 | 0 | 0 | 1 | 1 | 3 | 0 | 1 | 1 | 0 | 3 | 0 | 0 | 2 | 5 | 1 | 0 | 0 | 0 | 3 | 0 | 1 | 40 |
| 36 | 3 | 0 | 1 | 0 | 0 | 1 | 0 | 0 | 0 | 2 | 2 | 0 | 1 | 0 | 0 | 0 | 0 | 0 | 0 | 0 | 1 | 1 | 0 | 0 | 1 | 0 | 1 | 14 |
| 37 | 3 | 1 | 5 | 1 | 1 | 0 | 1 | 2 | 4 | 1 | 0 | 2 | 2 | 3 | 0 | 3 | 0 | 0 | 0 | 0 | 2 | 3 | 0 | 1 | 0 | 0 | 2 | 37 |
| 38 | 0 | 0 | 0 | 0 | 0 | 0 | 0 | 0 | 1 | 2 | 0 | 0 | 0 | 0 | 0 | 0 | 0 | 0 | 0 | 0 | 0 | 5 | 0 | 0 | 0 | 0 | 0 | 8 |
| T. | 86 | 116 | 52 | 5 | 25 | 28 | 67 | 47 | 50 | 65 | 33 | 29 | 25 | 24 | 9 | 25 | 27 | 16 | 10 | 53 | 33 | 132 | 15 | 31 | 42 | 3 | 18 | 1.066 |



Comune di Aosta - Voti di preferenza assegnati a ciascun candidato alla carica di consigliere comunale

Lista n. 3: UNION VALDÔTAINE PROGRESSISTE

* **Candidato Sindaco: ANDRIONE Etienne Oreste Alexandre**

Candidato Vice Sindaco: PIASSOT Daniela

| Candidati CONSIGLIERI | Voti | Candidati CONSIGLIERI | Voti |
|---------------------------------|------|-----------------------|--------------|
| VILLOT Vilma | 152 | BIANCHI Edy | 38 |
| DONDEYNAZ Henri | 128 | TARAGLIO Riccardo | 35 |
| MACHEDA Leonardo | 120 | LEPORE Erika | 33 |
| LUBERTO Salvatore | 115 | CATALANO Paolo | 28 |
| FABRIZIO Franca | 108 | ROMA Mauro | 26 |
| FAVRE Roberto | 106 | CARAPELLOTTI Luigina | 25 |
| GHILLINO Manuela | 95 | CERISE Cesarino | 23 |
| CASAGRANDE Luciana | 94 | CLOS Giampiero | 21 |
| NAPOLI Francesco (detto Franco) | 91 | TOSETTO Alessandro | 12 |
| CANIGGIA NICOLOTTI Mauro | 78 | MOSCATELLI Maurizio | 8 |
| BARREL Silvio Giustino | 77 | TRAPASSO Antonio | 5 |
| VUILLERMOZ CURIAT Andrea | 65 | Totale | 1.675 |
| PAGANIN Ermes | 56 | | |
| SEGHI Luca | 49 | | |
| RAO Michela | 47 | | |
| APOLLARO PACHECO Jennifer | 40 | | |

*** Candidato eletto Sindaco

** Candidato eletto Vice Sindaco

* Candidato eletto Consigliere

Comune di Aosta - Voti di preferenza assegnati a ciascun candidato alla carica di consigliere comunale



Lista n. 3: UNION VALDÔTAINE PROGRESSISTE

| N. Sezione | APOLLARO PACHECO | BARREL | BIANCHI | CANIGGIA NICOLOTTI | CARAPELLOTTI | CASAGRANDE | CATALANO | CERISE | CLOS | DONDEYNAZ | FABRIZIO | FAVRE | GHILLINO | LEPORE | LUBERTO | MACHEDA | MOSCATELLI | NAPOLI | PAGANIN | RAO | ROMA | SEGHI | TARAGLIO | TOSETTO | TRAPASSO | VILLOT | VUILLERMOZ CURIAT | Totale |
|------------|---------------------|--------|---------|-----------------------|--------------|------------|----------|--------|------|-----------|----------|-------|----------|--------|---------|---------|------------|--------|---------|-----|------|-------|----------|---------|----------|--------|----------------------|--------|
| 1 | 2 | 1 | 1 | 1 | 1 | 3 | 0 | 0 | 0 | 2 | 0 | 2 | 1 | 0 | 3 | 3 | 0 | 4 | 0 | 1 | 0 | 0 | 0 | 1 | 0 | 1 | 0 | 27 |
| 2 | 2 | 1 | 1 | 3 | 2 | 2 | 0 | 2 | 0 | 5 | 0 | 3 | 2 | 0 | 1 | 2 | 0 | 4 | 0 | 1 | 1 | 0 | 1 | 1 | 0 | 1 | 2 | 37 |
| 3 | 5 | 3 | 2 | 9 | 1 | 3 | 1 | 0 | 0 | 4 | 4 | 1 | 3 | 0 | 11 | 1 | 0 | 3 | 0 | 0 | 0 | 0 | 2 | 3 | 0 | 7 | 4 | 67 |
| 4 | 1 | 1 | 0 | 2 | 1 | 3 | 0 | 1 | 0 | 3 | 2 | 0 | 3 | 0 | 2 | 2 | 0 | 2 | 1 | 0 | 1 | 0 | 0 | 0 | 0 | 1 | 1 | 27 |
| 5 | 0 | 2 | 0 | 2 | 0 | 2 | 0 | 1 | 0 | 2 | 0 | 0 | 0 | 0 | 1 | 2 | 0 | 1 | 0 | 0 | 0 | 1 | 0 | 0 | 0 | 4 | 2 | 20 |
| 6 | 1 | 4 | 3 | 4 | 0 | 0 | 0 | 0 | 1 | 4 | 0 | 0 | 1 | 2 | 4 | 1 | 0 | 0 | 1 | 1 | 0 | 1 | 0 | 0 | 0 | 2 | 2 | 32 |
| 7 | 3 | 5 | 1 | 4 | 0 | 5 | 2 | 2 | 0 | 3 | 6 | 0 | 0 | 0 | 0 | 5 | 0 | 0 | 1 | 0 | 0 | 2 | 2 | 0 | 0 | 4 | 1 | 46 |
| 8 | 0 | 3 | 1 | 6 | 0 | 5 | 1 | 0 | 0 | 6 | 2 | 7 | 3 | 0 | 2 | 4 | 0 | 1 | 3 | 1 | 1 | 2 | 3 | 0 | 1 | 3 | 1 | 56 |
| 9 | 2 | 2 | 1 | 4 | 0 | 2 | 5 | 1 | 3 | 2 | 7 | 1 | 5 | 0 | 4 | 2 | 1 | 2 | 2 | 1 | 3 | 22 | 4 | 1 | 1 | 4 | 6 | 88 |
| 10 | 1 | 2 | 1 | 4 | 0 | 4 | 0 | 0 | 0 | 5 | 6 | 1 | 2 | 0 | 1 | 4 | 0 | 4 | 6 | 0 | 1 | 2 | 1 | 0 | 0 | 3 | 0 | 48 |
| 11 | 0 | 1 | 0 | 2 | 0 | 0 | 2 | 1 | 0 | 2 | 1 | 1 | 6 | 2 | 1 | 2 | 1 | 1 | 4 | 0 | 0 | 0 | 1 | 0 | 1 | 2 | 0 | 31 |
| 12 | 0 | 0 | 0 | 1 | 0 | 3 | 1 | 0 | 0 | 6 | 1 | 2 | 5 | 0 | 2 | 1 | 1 | 4 | 4 | 1 | 0 | 0 | 1 | 0 | 0 | 0 | 1 | 34 |
| 13 | 1 | 0 | 1 | 1 | 0 | 0 | 1 | 0 | 0 | 1 | 0 | 0 | 3 | 0 | 5 | 3 | 0 | 1 | 1 | 2 | 1 | 1 | 1 | 0 | 0 | 3 | 0 | 26 |
| 14 | 0 | 0 | 0 | 0 | 0 | 2 | 0 | 0 | 2 | 1 | 2 | 1 | 1 | 0 | 0 | 1 | 0 | 1 | 0 | 0 | 0 | 0 | 0 | 0 | 0 | 1 | 0 | 12 |
| 15 | 0 | 4 | 0 | 0 | 0 | 3 | 0 | 0 | 0 | 1 | 4 | 8 | 1 | 2 | 2 | 6 | 0 | 0 | 2 | 1 | 0 | 0 | 1 | 2 | 0 | 8 | 2 | 47 |
| 16 | 0 | 1 | 0 | 1 | 0 | 1 | 0 | 0 | 0 | 3 | 4 | 4 | 9 | 0 | 0 | 0 | 0 | 0 | 1 | 1 | 0 | 0 | 0 | 0 | 0 | 1 | 2 | 28 |
| 17 | 0 | 0 | 0 | 0 | 0 | 0 | 0 | 0 | 0 | 0 | 0 | 0 | 0 | 0 | 0 | 0 | 0 | 0 | 0 | 0 | 0 | 0 | 0 | 0 | 0 | 0 | 0 | 0 |
| 18 | 1 | 1 | 0 | 2 | 1 | 2 | 1 | 1 | 1 | 5 | 2 | 0 | 0 | 0 | 0 | 2 | 1 | 1 | 5 | 1 | 0 | 0 | 4 | 0 | 0 | 9 | 1 | 41 |
| 19 | 3 | 0 | 0 | 0 | 0 | 0 | 0 | 0 | 1 | 5 | 5 | 4 | 4 | 5 | 9 | 8 | 1 | 5 | 2 | 3 | 4 | 0 | 1 | 0 | 0 | 1 | 6 | 67 |
| 20 | 2 | 2 | 0 | 2 | 2 | 5 | 0 | 0 | 0 | 3 | 4 | 4 | 3 | 1 | 1 | 4 | 0 | 5 | 0 | 0 | 0 | 5 | 0 | 0 | 0 | 3 | 4 | 50 |

Comune di Aosta - Voti di preferenza assegnati a ciascun candidato alla carica di consigliere comunale



Lista n. 3: UNION VALDÔTAINE PROGRESSISTE

| N. Sezione | APOLLARO PACHECO | BARREL | BIANCHI | CANIGGIA NICOLOTTI | CARAPELLOTTI | CASAGRANDE | CATALANO | CERISE | CLOS | DONDEYNAZ | FABRIZIO | FAVRE | GHILLINO | LEPORE | LUBERTO | MACHEDA | MOSCATELLI | NAPOLI | PAGANIN | RAO | ROMA | SEGHI | TARAGLIO | TOSETTO | TRAPASSO | VILLOT | VUILLERMOZ CURIAT | Totale |
|------------|---------------------|-----------|-----------|-----------------------|--------------|------------|-----------|-----------|-----------|------------|------------|------------|-----------|-----------|------------|------------|------------|-----------|-----------|-----------|-----------|-----------|-----------|-----------|----------|------------|----------------------|--------------|
| 21 | 1 | 2 | 1 | 0 | 0 | 1 | 1 | 1 | 0 | 6 | 3 | 2 | 6 | 1 | 2 | 3 | 0 | 6 | 1 | 1 | 0 | 1 | 1 | 0 | 0 | 2 | 2 | 44 |
| 22 | 0 | 2 | 1 | 1 | 0 | 2 | 0 | 0 | 0 | 3 | 1 | 2 | 5 | 2 | 4 | 1 | 0 | 2 | 0 | 1 | 0 | 1 | 3 | 0 | 0 | 1 | 1 | 33 |
| 23 | 0 | 1 | 1 | 1 | 1 | 3 | 1 | 0 | 7 | 2 | 6 | 0 | 0 | 1 | 3 | 1 | 0 | 0 | 0 | 0 | 1 | 0 | 0 | 0 | 0 | 1 | 0 | 30 |
| 24 | 0 | 2 | 1 | 2 | 2 | 0 | 0 | 0 | 0 | 4 | 2 | 2 | 3 | 0 | 8 | 3 | 0 | 0 | 1 | 0 | 0 | 0 | 1 | 1 | 1 | 6 | 0 | 39 |
| 25 | 1 | 1 | 0 | 1 | 1 | 4 | 0 | 0 | 0 | 9 | 3 | 7 | 4 | 1 | 2 | 7 | 0 | 2 | 5 | 2 | 1 | 0 | 0 | 0 | 0 | 10 | 1 | 62 |
| 26 | 1 | 1 | 0 | 1 | 3 | 6 | 1 | 1 | 0 | 2 | 2 | 3 | 4 | 0 | 6 | 1 | 0 | 5 | 2 | 1 | 0 | 0 | 0 | 0 | 0 | 7 | 6 | 53 |
| 27 | 0 | 2 | 1 | 8 | 1 | 8 | 0 | 1 | 1 | 4 | 3 | 5 | 4 | 3 | 4 | 5 | 0 | 4 | 2 | 2 | 0 | 1 | 0 | 0 | 0 | 6 | 0 | 65 |
| 28 | 1 | 1 | 2 | 6 | 0 | 4 | 0 | 2 | 2 | 3 | 6 | 1 | 0 | 0 | 1 | 3 | 1 | 3 | 1 | 1 | 0 | 1 | 1 | 0 | 0 | 2 | 2 | 44 |
| 29 | 3 | 4 | 3 | 2 | 1 | 1 | 1 | 0 | 0 | 1 | 1 | 4 | 2 | 0 | 1 | 1 | 0 | 4 | 1 | 1 | 0 | 0 | 0 | 0 | 0 | 1 | 0 | 32 |
| 30 | 2 | 0 | 0 | 0 | 0 | 1 | 2 | 0 | 0 | 2 | 4 | 1 | 0 | 0 | 4 | 5 | 0 | 0 | 0 | 3 | 1 | 4 | 0 | 0 | 0 | 1 | 2 | 32 |
| 31 | 2 | 2 | 1 | 2 | 3 | 2 | 0 | 0 | 0 | 2 | 3 | 2 | 3 | 1 | 13 | 14 | 0 | 9 | 1 | 11 | 1 | 0 | 1 | 0 | 0 | 12 | 4 | 89 |
| 32 | 1 | 3 | 0 | 0 | 1 | 2 | 3 | 2 | 1 | 3 | 3 | 4 | 0 | 0 | 3 | 3 | 0 | 5 | 1 | 1 | 2 | 1 | 0 | 0 | 0 | 6 | 1 | 46 |
| 33 | 0 | 4 | 0 | 0 | 0 | 1 | 0 | 0 | 0 | 3 | 7 | 1 | 2 | 1 | 0 | 5 | 0 | 2 | 3 | 0 | 1 | 0 | 1 | 0 | 0 | 19 | 1 | 51 |
| 34 | 1 | 0 | 0 | 0 | 0 | 1 | 0 | 0 | 0 | 3 | 0 | 0 | 0 | 0 | 2 | 2 | 0 | 4 | 1 | 1 | 0 | 0 | 0 | 0 | 0 | 4 | 1 | 20 |
| 35 | 1 | 3 | 13 | 3 | 1 | 7 | 0 | 5 | 2 | 13 | 6 | 17 | 8 | 5 | 6 | 2 | 0 | 1 | 1 | 3 | 1 | 2 | 1 | 3 | 0 | 6 | 1 | 111 |
| 36 | 0 | 4 | 0 | 0 | 1 | 4 | 0 | 0 | 0 | 3 | 1 | 3 | 0 | 2 | 1 | 6 | 0 | 2 | 0 | 0 | 1 | 0 | 1 | 0 | 0 | 6 | 6 | 41 |
| 37 | 1 | 9 | 2 | 2 | 2 | 2 | 4 | 2 | 0 | 1 | 5 | 6 | 1 | 0 | 1 | 2 | 1 | 0 | 3 | 1 | 3 | 2 | 1 | 0 | 1 | 4 | 2 | 58 |
| 38 | 1 | 3 | 0 | 1 | 0 | 0 | 1 | 0 | 0 | 1 | 2 | 7 | 1 | 4 | 5 | 3 | 1 | 3 | 0 | 4 | 2 | 0 | 2 | 0 | 0 | 0 | 0 | 41 |
| T. | 40 | 77 | 38 | 78 | 25 | 94 | 28 | 23 | 21 | 128 | 108 | 106 | 95 | 33 | 115 | 120 | 8 | 91 | 56 | 47 | 26 | 49 | 35 | 12 | 5 | 152 | 65 | 1.675 |



Comune di Aosta - Voti di preferenza assegnati a ciascun candidato alla carica di consigliere comunale

Lista n. 4: ALPE

* **Candidato Sindaco: SARTORE Loris**
* **Candidato Vice Sindaco: LAMASTRA Giuliana Lucrezia**

| Candidati CONSIGLIERI | Voti | Candidati CONSIGLIERI | Voti |
|-------------------------|------|-----------------------------|--------------|
| * SQUARZINO Secondina | 304 | BONA Lorenzo | 71 |
| FEDI Gianpaolo | 229 | DEZZUTTO Livio | 71 |
| NOGARA Alessandro Luigi | 223 | BUILLET Gilles | 67 |
| VIETTI Mario | 203 | FALETTI Loredana | 65 |
| FADDA Valeria | 201 | BESENVAL Renato | 61 |
| VIBERTI Ilio | 184 | GALEAZZI Catia | 56 |
| FLORIS Piero | 173 | RASO Frederic | 45 |
| BURGAY Sarah | 139 | SISTI Tatiana | 42 |
| SCOFFONE Paolo | 136 | TRABALDO Lorella | 40 |
| CUAZ Novella | 117 | GUCCIONE Valentina | 27 |
| GALLUCCI Felicia | 101 | CANE Gian Luca | 26 |
| MOSQUET Enrico | 101 | LALINDE PAPA Ivan Francisco | 24 |
| TURCOTTI Claudio | 101 | Totale | 2.984 |
| TAMONE Leonardo | 95 | | |
| GLAREY Marisa | 82 | | |

*** Candidato eletto Sindaco

** Candidato eletto Vice Sindaco

* Candidato eletto Consigliere

Comune di Aosta - Voti di preferenza assegnati a ciascun candidato alla carica di consigliere comunale



Lista n. 4: ALPE

| N. Sezione | BESENVAL | BONA | BUILLET | BURGAY | CANE | CUAZ | DEZZUTTO | FADDA | FALETTI | FEDI | FLORIS | GALEAZZI | GALLUCCI | GLAREY | GUCCIONE | LALINDE PAPA | MOSQUET | NOGARA | RASO | SCOFFONE | SISTI | SQUARZINO | TAMONE | TRABALDO | TURCOTTI | VIBERTI | VIETTI | Totale | |
|------------|----------|------|---------|--------|------|------|----------|-------|---------|------|--------|----------|----------|--------|----------|--------------|---------|--------|------|----------|-------|-----------|--------|----------|----------|---------|--------|--------|----|
| 1 | 0 | 1 | 2 | 6 | 1 | 5 | 1 | 1 | 0 | 6 | 4 | 1 | 3 | 0 | 0 | 2 | 5 | 6 | 0 | 0 | 0 | 15 | 3 | 1 | 4 | 1 | 8 | 76 | |
| 2 | 0 | 0 | 1 | 11 | 0 | 9 | 2 | 5 | 2 | 5 | 6 | 0 | 6 | 1 | 1 | 4 | 6 | 10 | 0 | 5 | 1 | 6 | 5 | 0 | 1 | 5 | 13 | 105 | |
| 3 | 0 | 4 | 1 | 6 | 0 | 5 | 0 | 6 | 2 | 10 | 6 | 3 | 4 | 1 | 0 | 0 | 1 | 7 | 3 | 2 | 3 | 10 | 3 | 0 | 3 | 8 | 7 | 95 | |
| 4 | 0 | 3 | 2 | 9 | 1 | 6 | 1 | 11 | 4 | 11 | 4 | 3 | 11 | 2 | 6 | 3 | 6 | 15 | 0 | 9 | 0 | 18 | 5 | 1 | 3 | 13 | 16 | 163 | |
| 5 | 4 | 7 | 2 | 3 | 1 | 1 | 1 | 4 | 6 | 11 | 8 | 1 | 2 | 3 | 4 | 0 | 0 | 15 | 1 | 5 | 0 | 14 | 0 | 1 | 6 | 1 | 5 | 106 | |
| 6 | 3 | 3 | 0 | 12 | 1 | 8 | 0 | 7 | 2 | 7 | 10 | 0 | 2 | 5 | 4 | 1 | 13 | 16 | 2 | 6 | 0 | 15 | 6 | 2 | 5 | 5 | 1 | 136 | |
| 7 | 0 | 1 | 4 | 10 | 0 | 4 | 1 | 10 | 4 | 7 | 6 | 2 | 1 | 5 | 0 | 0 | 0 | 9 | 0 | 7 | 2 | 11 | 6 | 3 | 4 | 7 | 6 | 110 | |
| 8 | 0 | 2 | 4 | 5 | 0 | 6 | 3 | 5 | 3 | 4 | 12 | 1 | 5 | 1 | 1 | 0 | 3 | 7 | 0 | 3 | 1 | 4 | 2 | 2 | 2 | 5 | 10 | 91 | |
| 9 | 0 | 2 | 2 | 0 | 0 | 1 | 2 | 5 | 1 | 4 | 2 | 0 | 1 | 1 | 0 | 2 | 2 | 8 | 0 | 3 | 1 | 5 | 0 | 4 | 1 | 5 | 5 | 57 | |
| 10 | 0 | 0 | 0 | 3 | 0 | 0 | 0 | 10 | 0 | 15 | 6 | 2 | 8 | 0 | 0 | 0 | 0 | 1 | 1 | 4 | 1 | 5 | 4 | 0 | 2 | 4 | 5 | 71 | |
| 11 | 2 | 3 | 1 | 3 | 0 | 6 | 0 | 8 | 3 | 15 | 12 | 5 | 3 | 0 | 0 | 1 | 2 | 8 | 3 | 3 | 0 | 13 | 1 | 0 | 4 | 10 | 8 | 114 | |
| 12 | 0 | 2 | 0 | 1 | 2 | 0 | 1 | 2 | 2 | 7 | 3 | 1 | 2 | 1 | 0 | 0 | 0 | 2 | 1 | 4 | 0 | 16 | 3 | 0 | 2 | 7 | 3 | 62 | |
| 13 | 0 | 0 | 0 | 0 | 0 | 0 | 0 | 1 | 0 | 3 | 3 | 2 | 2 | 1 | 0 | 0 | 1 | 1 | 6 | 1 | 0 | 3 | 0 | 0 | 0 | 0 | 0 | 1 | 25 |
| 14 | 0 | 0 | 0 | 2 | 0 | 1 | 0 | 1 | 1 | 1 | 2 | 0 | 0 | 0 | 0 | 0 | 1 | 2 | 0 | 1 | 1 | 3 | 1 | 1 | 0 | 0 | 1 | 19 | |
| 15 | 0 | 3 | 1 | 0 | 4 | 5 | 1 | 9 | 3 | 3 | 6 | 0 | 4 | 2 | 0 | 1 | 5 | 3 | 1 | 3 | 8 | 8 | 1 | 1 | 1 | 1 | 4 | 78 | |
| 16 | 2 | 11 | 1 | 11 | 0 | 5 | 3 | 12 | 4 | 8 | 5 | 2 | 2 | 2 | 1 | 2 | 3 | 8 | 3 | 6 | 1 | 8 | 2 | 1 | 12 | 6 | 7 | 128 | |
| 17 | 0 | 0 | 0 | 0 | 0 | 0 | 0 | 0 | 0 | 0 | 0 | 0 | 0 | 0 | 0 | 0 | 0 | 0 | 0 | 0 | 0 | 0 | 0 | 0 | 0 | 0 | 0 | 0 | 0 |
| 18 | 0 | 4 | 3 | 5 | 0 | 4 | 2 | 6 | 0 | 11 | 6 | 1 | 1 | 4 | 2 | 0 | 3 | 14 | 1 | 12 | 0 | 20 | 16 | 2 | 3 | 4 | 10 | 134 | |
| 19 | 0 | 5 | 3 | 3 | 0 | 9 | 3 | 6 | 1 | 6 | 8 | 0 | 1 | 1 | 1 | 0 | 4 | 2 | 1 | 4 | 1 | 2 | 1 | 3 | 2 | 2 | 5 | 74 | |
| 20 | 2 | 2 | 1 | 1 | 0 | 2 | 0 | 0 | 1 | 4 | 1 | 2 | 1 | 1 | 0 | 0 | 2 | 1 | 0 | 2 | 2 | 3 | 1 | 2 | 0 | 4 | 2 | 37 | |

Comune di Aosta - Voti di preferenza assegnati a ciascun candidato alla carica di consigliere comunale



Lista n. 4: ALPE

| N. Sezione | BESENVAL | BONA | BUILLET | BURGAY | CANE | CUAZ | DEZZUTTO | FADDA | FALETTI | FEDI | FLORIS | GALEAZZI | GALLUCCI | GLAREY | GUCCIONE | LALINDE PAPA | MOSQUET | NOGARA | RASO | SCOFFONE | SISTI | SQUARZINO | TAMONE | TRABALDO | TURCOTTI | VIBERTI | VIETTI | Totale |
|------------|-----------|-----------|-----------|------------|-----------|------------|-----------|------------|-----------|------------|------------|-----------|------------|-----------|-----------|--------------|------------|------------|-----------|------------|-----------|------------|-----------|-----------|------------|------------|------------|--------------|
| 21 | 0 | 0 | 0 | 3 | 0 | 2 | 1 | 5 | 2 | 6 | 2 | 0 | 2 | 2 | 1 | 1 | 6 | 2 | 0 | 2 | 1 | 3 | 1 | 0 | 3 | 5 | 5 | 55 |
| 22 | 0 | 0 | 0 | 0 | 1 | 2 | 0 | 2 | 0 | 1 | 3 | 2 | 0 | 0 | 1 | 1 | 2 | 4 | 2 | 6 | 2 | 10 | 0 | 0 | 3 | 3 | 1 | 46 |
| 23 | 0 | 0 | 7 | 7 | 0 | 1 | 6 | 5 | 4 | 8 | 3 | 2 | 2 | 0 | 0 | 0 | 2 | 3 | 2 | 2 | 0 | 11 | 6 | 0 | 2 | 6 | 3 | 82 |
| 24 | 0 | 0 | 1 | 1 | 1 | 0 | 1 | 4 | 1 | 2 | 2 | 2 | 0 | 1 | 0 | 1 | 1 | 4 | 0 | 1 | 0 | 3 | 1 | 0 | 3 | 2 | 2 | 34 |
| 25 | 1 | 3 | 5 | 1 | 1 | 1 | 1 | 6 | 2 | 5 | 5 | 3 | 3 | 0 | 1 | 0 | 0 | 1 | 0 | 6 | 6 | 7 | 4 | 1 | 2 | 7 | 1 | 73 |
| 26 | 2 | 1 | 2 | 4 | 1 | 1 | 3 | 1 | 2 | 3 | 4 | 0 | 2 | 2 | 0 | 0 | 1 | 7 | 2 | 6 | 0 | 10 | 3 | 0 | 3 | 2 | 5 | 67 |
| 27 | 0 | 0 | 0 | 3 | 1 | 6 | 1 | 4 | 3 | 12 | 6 | 1 | 3 | 2 | 0 | 5 | 1 | 5 | 0 | 7 | 1 | 7 | 0 | 3 | 5 | 10 | 13 | 99 |
| 28 | 1 | 2 | 2 | 3 | 1 | 3 | 1 | 5 | 2 | 7 | 9 | 3 | 2 | 1 | 0 | 0 | 4 | 15 | 0 | 4 | 0 | 30 | 5 | 1 | 6 | 11 | 19 | 137 |
| 29 | 2 | 1 | 2 | 3 | 3 | 4 | 4 | 7 | 1 | 6 | 1 | 0 | 2 | 3 | 2 | 0 | 3 | 6 | 1 | 4 | 3 | 5 | 0 | 1 | 1 | 7 | 5 | 77 |
| 30 | 0 | 2 | 0 | 2 | 1 | 0 | 1 | 3 | 0 | 2 | 1 | 1 | 0 | 1 | 0 | 0 | 2 | 9 | 2 | 2 | 1 | 3 | 0 | 1 | 0 | 3 | 1 | 38 |
| 31 | 0 | 2 | 4 | 0 | 1 | 2 | 8 | 3 | 0 | 2 | 1 | 5 | 9 | 2 | 2 | 0 | 0 | 1 | 0 | 0 | 0 | 1 | 0 | 0 | 0 | 1 | 0 | 44 |
| 32 | 0 | 0 | 0 | 2 | 1 | 1 | 0 | 1 | 1 | 6 | 1 | 1 | 2 | 0 | 0 | 0 | 2 | 4 | 3 | 3 | 3 | 4 | 0 | 0 | 0 | 1 | 3 | 39 |
| 33 | 0 | 2 | 5 | 0 | 0 | 3 | 3 | 8 | 4 | 0 | 1 | 2 | 1 | 0 | 0 | 0 | 3 | 2 | 0 | 2 | 0 | 2 | 0 | 1 | 0 | 7 | 0 | 46 |
| 34 | 2 | 1 | 4 | 3 | 2 | 1 | 2 | 8 | 1 | 1 | 5 | 1 | 3 | 1 | 0 | 0 | 0 | 1 | 3 | 0 | 1 | 1 | 2 | 0 | 3 | 5 | 7 | 58 |
| 35 | 26 | 1 | 1 | 5 | 1 | 4 | 2 | 4 | 0 | 14 | 1 | 2 | 2 | 1 | 0 | 0 | 4 | 7 | 3 | 0 | 0 | 7 | 6 | 1 | 5 | 5 | 4 | 106 |
| 36 | 13 | 0 | 2 | 4 | 0 | 4 | 3 | 8 | 2 | 10 | 5 | 3 | 6 | 34 | 0 | 0 | 4 | 8 | 0 | 4 | 1 | 7 | 2 | 5 | 7 | 3 | 4 | 139 |
| 37 | 0 | 2 | 2 | 5 | 0 | 2 | 8 | 11 | 0 | 4 | 7 | 0 | 1 | 1 | 0 | 0 | 9 | 5 | 1 | 4 | 1 | 8 | 3 | 0 | 3 | 7 | 10 | 94 |
| 38 | 1 | 1 | 2 | 2 | 1 | 3 | 5 | 7 | 1 | 2 | 6 | 2 | 2 | 0 | 0 | 0 | 0 | 4 | 3 | 3 | 0 | 6 | 2 | 2 | 0 | 11 | 3 | 69 |
| T. | 61 | 71 | 67 | 139 | 26 | 117 | 71 | 201 | 65 | 229 | 173 | 56 | 101 | 82 | 27 | 24 | 101 | 223 | 45 | 136 | 42 | 304 | 95 | 40 | 101 | 184 | 203 | 2.984 |



Comune di Aosta - Voti di preferenza assegnati a ciascun candidato alla carica di consigliere comunale

Lista n. 5: POPOLARI PER AOSTA

Candidato Sindaco: LATTANZI Luca

Candidato Vice Sindaco: SPIRLI Sylvie

| Candidati CONSIGLIERI | Voti | Candidati CONSIGLIERI | Voti |
|--------------------------------|------|---|------------|
| DELFINO Giuseppina | 66 | ZUCCO Fabio Pasquale | 12 |
| MELGARA Edoardo | 47 | DE MARZI Giada | 9 |
| FAZARI Rosa | 38 | BUSCEMI Alessandro | 8 |
| BELLINI Nicola | 36 | BARBERIO Simona | 7 |
| AGOSTINO Andrea | 31 | NALE Daniela | 7 |
| GALLIZZI Manuela | 31 | RIZZUTI Giuseppe | 7 |
| CORDÌ Daniele | 25 | PALMERI Francesco, Salvatore, Antonio, Desiderato | 6 |
| BORRE Viviana | 22 | TUFANO Joel - Clement | 3 |
| DI FRANCESCO Roberto Silvio | 22 | SOWES Sabri | 2 |
| MAMMOLITI Marco | 22 | VIGANI Sergio | 1 |
| CORDEDDU Edy | 21 | Totale | 491 |
| AGOSTINO Maria | 20 | | |
| ARIU Vincenzo | 18 | | |
| TRAMONTI Ilenia | 18 | | |
| MACHADO Filippo Eduardo Pietro | 12 | | |



Comune di Aosta - Voti di preferenza assegnati a ciascun candidato alla carica di consigliere comunale

Lista n. 5: POPOLARI PER AOSTA

| N. Sezione | AGOSTINO A. | AGOSTINO M. | ARIU | BARBERIO | BELLINI | BORRE | BUSCEMI | CORDEDDU | CORDI | DELFINO | DE MARZI | DI FRANCESCO | FAZARI | GALLIZZI | MACHADO | MAMMOLITI | MELGARA | NALE | PALMERI | RIZZUTI | SOWES | TRAMONTI | TUFANO | VIGANI | ZUCCO | Totale |
|------------|-------------|-------------|------|----------|---------|-------|---------|----------|-------|---------|----------|--------------|--------|----------|---------|-----------|---------|------|---------|---------|-------|----------|--------|--------|-------|--------|
| 1 | 0 | 0 | 1 | 0 | 1 | 1 | 0 | 0 | 1 | 3 | 0 | 1 | 0 | 1 | 1 | 0 | 2 | 0 | 0 | 0 | 0 | 0 | 0 | 0 | 0 | 12 |
| 2 | 0 | 0 | 1 | 0 | 3 | 0 | 1 | 1 | 1 | 0 | 0 | 0 | 0 | 1 | 0 | 1 | 2 | 0 | 0 | 0 | 1 | 1 | 0 | 0 | 0 | 13 |
| 3 | 0 | 0 | 0 | 0 | 1 | 0 | 0 | 0 | 0 | 0 | 0 | 1 | 0 | 1 | 0 | 1 | 0 | 1 | 0 | 0 | 0 | 0 | 0 | 0 | 0 | 5 |
| 4 | 0 | 0 | 1 | 0 | 0 | 1 | 0 | 0 | 3 | 1 | 1 | 1 | 0 | 0 | 0 | 0 | 0 | 0 | 0 | 0 | 0 | 0 | 0 | 0 | 1 | 9 |
| 5 | 1 | 1 | 1 | 0 | 1 | 0 | 0 | 0 | 0 | 0 | 0 | 1 | 0 | 1 | 1 | 0 | 0 | 0 | 0 | 0 | 0 | 0 | 0 | 0 | 0 | 7 |
| 6 | 0 | 0 | 0 | 0 | 2 | 0 | 0 | 0 | 0 | 0 | 0 | 0 | 0 | 0 | 0 | 0 | 0 | 0 | 0 | 0 | 0 | 0 | 0 | 0 | 0 | 2 |
| 7 | 0 | 0 | 0 | 0 | 1 | 0 | 0 | 0 | 0 | 0 | 0 | 1 | 0 | 0 | 0 | 0 | 1 | 1 | 0 | 1 | 1 | 0 | 0 | 0 | 0 | 6 |
| 8 | 0 | 1 | 4 | 0 | 4 | 1 | 0 | 1 | 1 | 4 | 0 | 0 | 1 | 0 | 1 | 2 | 0 | 0 | 0 | 0 | 0 | 1 | 0 | 0 | 0 | 21 |
| 9 | 2 | 1 | 0 | 0 | 2 | 0 | 0 | 0 | 0 | 3 | 0 | 1 | 2 | 3 | 1 | 0 | 1 | 0 | 1 | 0 | 0 | 1 | 0 | 0 | 1 | 19 |
| 10 | 1 | 2 | 0 | 0 | 0 | 0 | 0 | 0 | 0 | 2 | 0 | 0 | 0 | 2 | 0 | 2 | 1 | 0 | 0 | 0 | 0 | 0 | 0 | 0 | 0 | 10 |
| 11 | 0 | 0 | 0 | 0 | 1 | 0 | 0 | 0 | 0 | 0 | 0 | 0 | 0 | 1 | 0 | 1 | 1 | 0 | 0 | 0 | 0 | 0 | 1 | 0 | 0 | 5 |
| 12 | 0 | 0 | 0 | 0 | 1 | 0 | 0 | 0 | 0 | 0 | 0 | 1 | 4 | 0 | 0 | 0 | 0 | 0 | 0 | 0 | 0 | 2 | 0 | 1 | 0 | 9 |
| 13 | 1 | 1 | 0 | 2 | 0 | 0 | 2 | 2 | 0 | 1 | 1 | 0 | 2 | 0 | 0 | 1 | 1 | 0 | 0 | 0 | 0 | 0 | 0 | 0 | 1 | 15 |
| 14 | 0 | 0 | 0 | 0 | 1 | 2 | 0 | 0 | 0 | 0 | 0 | 0 | 0 | 3 | 0 | 0 | 2 | 0 | 1 | 0 | 0 | 0 | 2 | 0 | 0 | 11 |
| 15 | 1 | 0 | 0 | 0 | 1 | 1 | 0 | 0 | 0 | 0 | 0 | 0 | 0 | 1 | 0 | 0 | 1 | 0 | 0 | 0 | 0 | 0 | 0 | 0 | 0 | 5 |
| 16 | 1 | 0 | 0 | 0 | 0 | 0 | 0 | 0 | 1 | 0 | 0 | 0 | 0 | 0 | 0 | 0 | 1 | 0 | 0 | 0 | 0 | 0 | 0 | 0 | 0 | 3 |
| 17 | 0 | 0 | 0 | 0 | 0 | 0 | 0 | 0 | 0 | 0 | 0 | 0 | 0 | 0 | 0 | 0 | 0 | 0 | 0 | 0 | 0 | 0 | 0 | 0 | 0 | 0 |
| 18 | 1 | 1 | 2 | 2 | 2 | 1 | 0 | 1 | 0 | 0 | 0 | 5 | 0 | 1 | 0 | 0 | 0 | 4 | 0 | 2 | 0 | 0 | 0 | 0 | 0 | 22 |
| 19 | 0 | 0 | 2 | 0 | 3 | 0 | 0 | 2 | 1 | 2 | 0 | 0 | 3 | 1 | 0 | 0 | 0 | 0 | 0 | 0 | 0 | 1 | 0 | 0 | 0 | 15 |
| 20 | 0 | 5 | 0 | 0 | 0 | 1 | 0 | 0 | 0 | 5 | 0 | 0 | 1 | 0 | 0 | 5 | 0 | 0 | 0 | 0 | 0 | 0 | 0 | 0 | 0 | 17 |



Comune di Aosta - Voti di preferenza assegnati a ciascun candidato alla carica di consigliere comunale

Lista n. 5: POPOLARI PER AOSTA

| N. Sezione | AGOSTINO A. | AGOSTINO M. | ARIU | BARBERIO | BELLINI | BORRE | BUSCEMI | CORDEDDU | CORDI | DELFINO | DE MARZI | DI FRANCESCO | FAZARI | GALLIZZI | MACHADO | MAMMOLITI | MELGARA | NALE | PALMERI | RIZZUTI | SOWES | TRAMONTI | TUFANO | VIGANI | ZUCCO | Totale |
|------------|-------------|-------------|-----------|----------|-----------|-----------|----------|-----------|-----------|-----------|----------|--------------|-----------|-----------|-----------|-----------|-----------|----------|----------|----------|----------|-----------|----------|----------|-----------|------------|
| 21 | 0 | 0 | 0 | 1 | 3 | 0 | 1 | 5 | 0 | 7 | 0 | 1 | 0 | 0 | 1 | 0 | 4 | 0 | 0 | 0 | 0 | 0 | 0 | 0 | 0 | 23 |
| 22 | 1 | 0 | 0 | 0 | 0 | 0 | 0 | 0 | 1 | 3 | 0 | 0 | 0 | 0 | 0 | 0 | 2 | 0 | 0 | 0 | 0 | 1 | 0 | 0 | 1 | 9 |
| 23 | 0 | 0 | 0 | 0 | 0 | 0 | 2 | 3 | 0 | 3 | 2 | 0 | 1 | 1 | 0 | 0 | 2 | 0 | 0 | 0 | 0 | 0 | 0 | 0 | 2 | 16 |
| 24 | 1 | 0 | 0 | 0 | 0 | 0 | 0 | 4 | 0 | 4 | 1 | 0 | 1 | 0 | 0 | 0 | 0 | 1 | 0 | 1 | 0 | 1 | 0 | 0 | 1 | 15 |
| 25 | 1 | 2 | 1 | 0 | 0 | 0 | 0 | 0 | 2 | 2 | 1 | 0 | 2 | 0 | 0 | 2 | 2 | 0 | 0 | 0 | 0 | 1 | 0 | 0 | 1 | 17 |
| 26 | 0 | 2 | 0 | 0 | 2 | 4 | 0 | 0 | 0 | 0 | 0 | 1 | 3 | 4 | 0 | 2 | 2 | 0 | 2 | 0 | 0 | 0 | 0 | 0 | 0 | 22 |
| 27 | 0 | 0 | 0 | 0 | 0 | 0 | 0 | 0 | 0 | 0 | 0 | 0 | 0 | 1 | 0 | 0 | 0 | 0 | 0 | 0 | 0 | 0 | 0 | 0 | 0 | 1 |
| 28 | 0 | 0 | 0 | 0 | 1 | 0 | 0 | 0 | 1 | 4 | 0 | 0 | 1 | 1 | 3 | 0 | 2 | 0 | 0 | 0 | 0 | 0 | 0 | 0 | 0 | 13 |
| 29 | 6 | 0 | 1 | 0 | 0 | 1 | 0 | 0 | 2 | 2 | 0 | 2 | 2 | 1 | 0 | 0 | 0 | 0 | 0 | 0 | 0 | 6 | 0 | 0 | 1 | 24 |
| 30 | 2 | 0 | 0 | 0 | 2 | 0 | 0 | 0 | 7 | 4 | 0 | 1 | 2 | 0 | 0 | 0 | 0 | 0 | 0 | 2 | 0 | 2 | 0 | 0 | 0 | 22 |
| 31 | 2 | 0 | 2 | 0 | 0 | 0 | 0 | 0 | 1 | 4 | 0 | 2 | 1 | 2 | 0 | 0 | 5 | 0 | 1 | 0 | 0 | 1 | 0 | 0 | 0 | 21 |
| 32 | 2 | 0 | 1 | 0 | 0 | 0 | 0 | 0 | 1 | 3 | 3 | 1 | 1 | 2 | 0 | 0 | 2 | 0 | 0 | 0 | 0 | 0 | 0 | 0 | 3 | 19 |
| 33 | 0 | 0 | 0 | 0 | 2 | 0 | 0 | 0 | 0 | 0 | 0 | 0 | 3 | 2 | 0 | 0 | 0 | 0 | 1 | 0 | 0 | 0 | 0 | 0 | 0 | 8 |
| 34 | 2 | 3 | 0 | 0 | 2 | 5 | 0 | 0 | 0 | 2 | 0 | 1 | 1 | 1 | 0 | 3 | 1 | 0 | 0 | 0 | 0 | 0 | 0 | 0 | 0 | 21 |
| 35 | 5 | 1 | 0 | 0 | 0 | 3 | 0 | 0 | 0 | 1 | 0 | 0 | 1 | 0 | 3 | 1 | 6 | 0 | 0 | 0 | 0 | 0 | 0 | 0 | 0 | 21 |
| 36 | 0 | 0 | 0 | 0 | 0 | 0 | 0 | 0 | 0 | 0 | 0 | 0 | 0 | 0 | 0 | 0 | 0 | 0 | 0 | 0 | 0 | 0 | 0 | 0 | 0 | 0 |
| 37 | 1 | 0 | 0 | 1 | 0 | 1 | 2 | 2 | 1 | 2 | 0 | 1 | 4 | 0 | 0 | 1 | 3 | 0 | 0 | 1 | 0 | 0 | 0 | 0 | 0 | 20 |
| 38 | 0 | 0 | 1 | 1 | 0 | 0 | 0 | 0 | 1 | 4 | 0 | 0 | 2 | 0 | 1 | 0 | 3 | 0 | 0 | 0 | 0 | 0 | 0 | 0 | 0 | 13 |
| T. | 31 | 20 | 18 | 7 | 36 | 22 | 8 | 21 | 25 | 66 | 9 | 22 | 38 | 31 | 12 | 22 | 47 | 7 | 6 | 7 | 2 | 18 | 3 | 1 | 12 | 491 |



Comune di Aosta - Voti di preferenza assegnati a ciascun candidato alla carica di consigliere comunale

Lista n. 6: L'ALTRA VALLE D'AOSTA - SINISTRA PER LA CITTÀ

* **Candidato Sindaco: CARPINELLO Carola**

Candidato Vice Sindaco: MANAZZALE Valter

| Candidati CONSIGLIERI | Voti | Candidati CONSIGLIERI | Voti |
|-----------------------|------|----------------------------|------------|
| PADOVANI Andrea | 173 | SARBORARIA Marco | 9 |
| PULZ Daria | 98 | CERISE Giulia Maria Silvia | 9 |
| CORTI Donatella | 77 | CHELLINI Maurizio Alfredo | 9 |
| MENEGHINI Paolo | 42 | BRIGLIA Miriam | 8 |
| FEDER Maria Beatrice | 42 | CHIAVENUTO Luisella | 7 |
| COTTONE Micheline | 39 | BORDET Francesca | 7 |
| GINO Paolo | 38 | MOLINARIO Milos | 0 |
| DI RENZO Andrea | 26 | Totale | 713 |
| ARIETTI Silvana | 25 | | |
| MIGLIACCIO Davide | 24 | | |
| MASSEGLIA Sandra | 20 | | |
| COGNETTA Federico | 18 | | |
| BIANCO Mario | 16 | | |
| MORETTI Chiara | 14 | | |
| MANGANONI Gabriella | 12 | | |

*** Candidato eletto Sindaco

** Candidato eletto Vice Sindaco

* Candidato eletto Consigliere

Comune di Aosta - Voti di preferenza assegnati a ciascun candidato alla carica di consigliere comunale



Lista n. 6: L'ALTRA VALLE D'AOSTA - SINISTRA PER LA CITTÀ

| N. Sezione | CORTI | PADOVANI | PULZ | MENEGHINI | COTTONE | MIGLIACCIO | BRIGLIA | GINO | FEDER | SARBORARIA | MASSEGLIA | COGNETTA | CHIAVENUTO | MOLINARIO | CERISE | BIANCO | ARIETTI | CHELLINI | MORETTI | DI RENZO | BORDET | MANGANONI | Totale |
|------------|-------|----------|------|-----------|---------|------------|---------|------|-------|------------|-----------|----------|------------|-----------|--------|--------|---------|----------|---------|----------|--------|-----------|--------|
| 1 | 2 | 4 | 1 | 0 | 0 | 0 | 0 | 0 | 2 | 0 | 2 | 1 | 0 | 0 | 0 | 0 | 1 | 0 | 0 | 0 | 0 | 0 | 13 |
| 2 | 1 | 6 | 3 | 3 | 0 | 1 | 1 | 5 | 0 | 0 | 0 | 1 | 5 | 0 | 0 | 0 | 0 | 0 | 0 | 0 | 0 | 1 | 27 |
| 3 | 2 | 4 | 4 | 0 | 1 | 0 | 0 | 1 | 4 | 0 | 1 | 1 | 0 | 0 | 0 | 1 | 2 | 0 | 0 | 1 | 0 | 0 | 22 |
| 4 | 1 | 1 | 0 | 0 | 1 | 0 | 0 | 1 | 1 | 0 | 1 | 0 | 0 | 0 | 0 | 1 | 0 | 0 | 0 | 0 | 0 | 0 | 7 |
| 5 | 2 | 2 | 5 | 2 | 3 | 0 | 0 | 1 | 1 | 0 | 0 | 0 | 0 | 0 | 0 | 0 | 0 | 0 | 0 | 1 | 0 | 0 | 17 |
| 6 | 2 | 3 | 6 | 0 | 0 | 0 | 0 | 3 | 1 | 0 | 0 | 0 | 0 | 0 | 0 | 0 | 0 | 0 | 0 | 1 | 0 | 0 | 16 |
| 7 | 6 | 4 | 2 | 0 | 0 | 0 | 0 | 1 | 0 | 1 | 0 | 0 | 0 | 0 | 0 | 1 | 1 | 0 | 0 | 1 | 1 | 0 | 18 |
| 8 | 2 | 3 | 5 | 2 | 3 | 0 | 0 | 0 | 0 | 1 | 0 | 0 | 0 | 0 | 0 | 0 | 0 | 2 | 0 | 1 | 0 | 1 | 20 |
| 9 | 4 | 2 | 2 | 2 | 1 | 0 | 1 | 1 | 1 | 0 | 0 | 3 | 0 | 0 | 0 | 1 | 0 | 0 | 2 | 1 | 0 | 1 | 22 |
| 10 | 4 | 6 | 3 | 0 | 0 | 3 | 0 | 4 | 2 | 0 | 2 | 0 | 0 | 0 | 0 | 0 | 0 | 0 | 2 | 4 | 2 | 0 | 32 |
| 11 | 5 | 6 | 7 | 1 | 1 | 1 | 1 | 1 | 1 | 0 | 0 | 2 | 0 | 0 | 0 | 0 | 0 | 0 | 1 | 2 | 0 | 0 | 29 |
| 12 | 2 | 2 | 5 | 0 | 1 | 0 | 0 | 0 | 1 | 0 | 0 | 0 | 0 | 0 | 0 | 0 | 0 | 0 | 0 | 0 | 0 | 0 | 11 |
| 13 | 0 | 2 | 0 | 0 | 0 | 0 | 0 | 0 | 0 | 0 | 0 | 0 | 0 | 0 | 0 | 0 | 0 | 0 | 0 | 0 | 0 | 0 | 2 |
| 14 | 1 | 5 | 0 | 0 | 0 | 0 | 0 | 1 | 1 | 0 | 0 | 0 | 0 | 0 | 1 | 0 | 0 | 0 | 0 | 0 | 1 | 0 | 10 |
| 15 | 3 | 8 | 2 | 0 | 1 | 1 | 0 | 0 | 1 | 0 | 0 | 1 | 0 | 0 | 2 | 1 | 0 | 0 | 0 | 2 | 1 | 0 | 23 |
| 16 | 1 | 0 | 1 | 2 | 1 | 1 | 0 | 2 | 2 | 0 | 1 | 0 | 0 | 0 | 0 | 0 | 0 | 0 | 0 | 1 | 0 | 0 | 12 |
| 17 | 1 | 0 | 1 | 0 | 0 | 0 | 0 | 0 | 0 | 0 | 0 | 0 | 0 | 0 | 0 | 0 | 0 | 0 | 0 | 0 | 0 | 0 | 2 |
| 18 | 3 | 2 | 0 | 0 | 0 | 0 | 0 | 0 | 1 | 0 | 0 | 0 | 0 | 0 | 0 | 1 | 1 | 0 | 0 | 0 | 0 | 0 | 8 |
| 19 | 1 | 4 | 3 | 0 | 2 | 0 | 0 | 0 | 2 | 0 | 0 | 0 | 0 | 0 | 0 | 1 | 0 | 0 | 0 | 2 | 0 | 1 | 16 |
| 20 | 3 | 4 | 2 | 0 | 0 | 0 | 1 | 0 | 2 | 0 | 1 | 2 | 0 | 0 | 0 | 1 | 0 | 1 | 0 | 0 | 0 | 1 | 18 |

Comune di Aosta - Voti di preferenza assegnati a ciascun candidato alla carica di consigliere comunale



Lista n. 6: L'ALTRA VALLE D'AOSTA - SINISTRA PER LA CITTÀ

| N. Sezione | CORTI | PADOVANI | PULZ | MENEGHINI | COTTONE | MIGLIACCIO | BRIGLIA | GINO | FEDER | SARBORARIA | MASSEGLIA | COGNETTA | CHIAVENUTO | MOLINARIO | CERISE | BIANCO | ARIETTI | CHELLINI | MORETTI | DI RENZO | BORDET | MANGANONI | Totale |
|------------|-----------|------------|-----------|-----------|-----------|------------|----------|-----------|-----------|------------|-----------|-----------|------------|-----------|----------|-----------|-----------|----------|-----------|-----------|----------|-----------|------------|
| 21 | 2 | 2 | 1 | 0 | 0 | 0 | 0 | 1 | 1 | 0 | 0 | 0 | 0 | 0 | 0 | 0 | 0 | 0 | 0 | 1 | 0 | 0 | 8 |
| 22 | 1 | 6 | 3 | 1 | 2 | 2 | 0 | 1 | 2 | 0 | 0 | 0 | 0 | 0 | 0 | 0 | 1 | 0 | 0 | 0 | 0 | 0 | 19 |
| 23 | 1 | 5 | 2 | 0 | 0 | 1 | 0 | 1 | 0 | 0 | 1 | 0 | 0 | 0 | 0 | 0 | 0 | 0 | 0 | 0 | 0 | 0 | 11 |
| 24 | 1 | 3 | 2 | 0 | 1 | 0 | 0 | 0 | 2 | 0 | 1 | 1 | 0 | 0 | 0 | 0 | 1 | 0 | 0 | 0 | 0 | 0 | 12 |
| 25 | 1 | 5 | 5 | 1 | 0 | 0 | 0 | 0 | 0 | 1 | 0 | 2 | 0 | 0 | 0 | 0 | 0 | 0 | 2 | 0 | 0 | 2 | 19 |
| 26 | 0 | 7 | 1 | 2 | 3 | 0 | 0 | 0 | 0 | 1 | 0 | 0 | 0 | 0 | 0 | 0 | 0 | 0 | 0 | 0 | 0 | 0 | 14 |
| 27 | 1 | 13 | 5 | 1 | 3 | 1 | 0 | 1 | 2 | 0 | 1 | 0 | 0 | 0 | 0 | 0 | 1 | 0 | 1 | 0 | 0 | 0 | 30 |
| 28 | 3 | 7 | 7 | 1 | 2 | 0 | 3 | 3 | 1 | 2 | 3 | 0 | 0 | 0 | 1 | 2 | 0 | 3 | 0 | 1 | 0 | 0 | 39 |
| 29 | 1 | 4 | 0 | 1 | 1 | 3 | 0 | 1 | 2 | 0 | 0 | 0 | 0 | 0 | 0 | 1 | 1 | 0 | 0 | 1 | 1 | 0 | 17 |
| 30 | 2 | 4 | 4 | 0 | 1 | 1 | 0 | 0 | 0 | 0 | 0 | 0 | 0 | 0 | 0 | 1 | 0 | 0 | 0 | 0 | 0 | 0 | 13 |
| 31 | 3 | 8 | 0 | 0 | 2 | 0 | 0 | 1 | 1 | 2 | 1 | 0 | 0 | 0 | 2 | 1 | 0 | 0 | 1 | 0 | 0 | 0 | 22 |
| 32 | 2 | 4 | 1 | 0 | 0 | 0 | 1 | 0 | 0 | 0 | 0 | 0 | 0 | 0 | 0 | 0 | 0 | 0 | 0 | 0 | 0 | 0 | 8 |
| 33 | 1 | 4 | 3 | 1 | 2 | 4 | 0 | 0 | 4 | 0 | 0 | 2 | 0 | 0 | 0 | 0 | 0 | 0 | 0 | 0 | 0 | 1 | 22 |
| 34 | 9 | 11 | 1 | 1 | 3 | 0 | 0 | 5 | 4 | 0 | 2 | 1 | 2 | 0 | 0 | 0 | 3 | 0 | 0 | 0 | 0 | 2 | 44 |
| 35 | 1 | 8 | 4 | 16 | 0 | 4 | 0 | 3 | 0 | 1 | 3 | 0 | 0 | 0 | 0 | 0 | 11 | 1 | 5 | 2 | 1 | 1 | 61 |
| 36 | 0 | 3 | 2 | 4 | 0 | 0 | 0 | 0 | 0 | 0 | 0 | 0 | 0 | 0 | 0 | 0 | 1 | 1 | 0 | 2 | 0 | 0 | 13 |
| 37 | 1 | 8 | 2 | 1 | 2 | 1 | 0 | 0 | 0 | 0 | 0 | 0 | 0 | 0 | 2 | 0 | 1 | 0 | 0 | 0 | 0 | 1 | 19 |
| 38 | 1 | 3 | 3 | 0 | 2 | 0 | 0 | 0 | 0 | 0 | 0 | 1 | 0 | 0 | 1 | 3 | 0 | 1 | 0 | 2 | 0 | 0 | 17 |
| T. | 77 | 173 | 98 | 42 | 39 | 24 | 8 | 38 | 42 | 9 | 20 | 18 | 7 | 0 | 9 | 16 | 25 | 9 | 14 | 26 | 7 | 12 | 713 |



Comune di Aosta - Voti di preferenza assegnati a ciascun candidato alla carica di consigliere comunale

Lista n. 7: STELLA ALPINA (liste collegate: n. 8 - 9 - 10)

***** Candidato Sindaco: CENTOZ Fulvio**

**** Candidato Vice Sindaco: MARCOZ Antonella**

| Candidati CONSIGLIERI | Voti | Candidati CONSIGLIERI | Voti |
|--------------------------------|------|------------------------------|--------------|
| * MARZI Carlo | 656 | MARINARO Paola Lucia | 112 |
| * DONZEL Delio | 547 | VACCARO Serafino Andrea | 73 |
| * GIRASOLE Luca | 547 | FERRARO Maria | 69 |
| * MIGLIORIN Jeannette | 469 | NARDI Luigi | 60 |
| * DOSIO Sara Elena | 346 | BROGNA Emilio Gerardo | 58 |
| VIERIN Ettore | 287 | CORDÌ Elisabetta | 58 |
| SPOSATO Stefania | 275 | MASCARO Armando | 58 |
| CANNATÀ Vasco | 211 | IMPIERI Santo | 57 |
| MANTIONE Luca | 181 | ANDRETTO Giuseppe | 46 |
| SIMONELLI Raffaele detto Lello | 157 | GREATTI Monica | 30 |
| BODRO Amina Lorenzina | 141 | FACHIN Fabrizio | 21 |
| GAY Daniele | 131 | MANTOVANELLI Daniele Ernesto | 16 |
| BRACCI Luigi | 129 | Totale | 4.990 |
| CURIGHETTI Marco | 129 | | |
| DODARO Deborah | 126 | | |

*** Candidato eletto Sindaco

** Candidato eletto Vice Sindaco

* Candidato eletto Consigliere



Comune di Aosta - Voti di preferenza assegnati a ciascun candidato alla carica di consigliere comunale

Lista n. 7: STELLA ALPINA (liste collegate: n. 8 - 9 - 10)

| N. Sezione | ANDRETTO | BODRO | BRACCI | BROGNA | CANNATÀ | CORDÌ | CURIGHETTI | DODARO | DONZEL | DOSIO | FACHIN | FERRARO | GAY | GIRASOLE | GREATTI | IMPIERI | MANTIONE | MANTOVANELLI | MARINARO | MARZI | MASCARO | MIGLIORIN | NARDI | SIMONELLI | SPOSATO | VACCARO | VIERIN | Totale | |
|------------|----------|-------|--------|--------|---------|-------|------------|--------|--------|-------|--------|---------|-----|----------|---------|---------|----------|--------------|----------|-------|---------|-----------|-------|-----------|---------|---------|--------|--------|---|
| 1 | 0 | 1 | 2 | 0 | 7 | 0 | 0 | 0 | 5 | 1 | 0 | 2 | 3 | 4 | 0 | 3 | 4 | 0 | 0 | 9 | 3 | 8 | 0 | 1 | 1 | 1 | 1 | 56 | |
| 2 | 1 | 8 | 4 | 0 | 3 | 0 | 9 | 1 | 7 | 9 | 0 | 0 | 0 | 9 | 1 | 0 | 0 | 0 | 3 | 16 | 6 | 9 | 1 | 0 | 2 | 1 | 9 | 99 | |
| 3 | 2 | 2 | 1 | 4 | 4 | 0 | 0 | 0 | 16 | 15 | 0 | 3 | 2 | 13 | 2 | 3 | 0 | 0 | 3 | 15 | 0 | 7 | 0 | 0 | 9 | 1 | 5 | 107 | |
| 4 | 1 | 5 | 7 | 0 | 7 | 0 | 4 | 5 | 7 | 18 | 0 | 2 | 3 | 5 | 0 | 6 | 1 | 0 | 2 | 15 | 7 | 7 | 3 | 1 | 3 | 3 | 6 | 118 | |
| 5 | 0 | 2 | 1 | 1 | 4 | 1 | 1 | 0 | 4 | 7 | 0 | 0 | 0 | 7 | 0 | 0 | 2 | 0 | 2 | 8 | 1 | 5 | 0 | 0 | 3 | 2 | 12 | 63 | |
| 6 | 0 | 2 | 0 | 1 | 4 | 0 | 3 | 0 | 0 | 7 | 0 | 0 | 1 | 6 | 0 | 1 | 1 | 0 | 0 | 13 | 5 | 10 | 1 | 0 | 1 | 0 | 4 | 60 | |
| 7 | 0 | 6 | 1 | 0 | 3 | 1 | 0 | 3 | 4 | 4 | 0 | 0 | 1 | 5 | 1 | 0 | 1 | 0 | 0 | 15 | 1 | 9 | 1 | 1 | 2 | 2 | 7 | 68 | |
| 8 | 0 | 5 | 2 | 1 | 10 | 1 | 7 | 1 | 12 | 15 | 0 | 1 | 2 | 15 | 4 | 1 | 7 | 0 | 2 | 13 | 1 | 12 | 2 | 7 | 20 | 6 | 10 | 157 | |
| 9 | 1 | 2 | 4 | 0 | 11 | 1 | 5 | 9 | 25 | 7 | 5 | 5 | 1 | 8 | 1 | 1 | 18 | 0 | 4 | 19 | 0 | 22 | 0 | 9 | 8 | 1 | 8 | 175 | |
| 10 | 2 | 1 | 4 | 1 | 1 | 1 | 4 | 5 | 8 | 6 | 1 | 1 | 1 | 9 | 0 | 1 | 1 | 0 | 6 | 2 | 1 | 7 | 1 | 2 | 3 | 8 | 2 | 79 | |
| 11 | 0 | 1 | 0 | 0 | 4 | 0 | 2 | 1 | 13 | 10 | 0 | 0 | 5 | 10 | 0 | 1 | 3 | 0 | 2 | 17 | 1 | 6 | 3 | 3 | 11 | 0 | 4 | 97 | |
| 12 | 3 | 8 | 6 | 0 | 4 | 3 | 12 | 1 | 7 | 2 | 0 | 0 | 2 | 9 | 0 | 1 | 4 | 0 | 4 | 8 | 0 | 10 | 0 | 2 | 4 | 0 | 4 | 94 | |
| 13 | 1 | 5 | 1 | 1 | 8 | 3 | 2 | 4 | 25 | 23 | 0 | 1 | 6 | 59 | 2 | 1 | 10 | 7 | 13 | 30 | 5 | 16 | 0 | 3 | 26 | 0 | 17 | 269 | |
| 14 | 4 | 1 | 3 | 0 | 3 | 1 | 0 | 6 | 18 | 23 | 0 | 2 | 23 | 69 | 2 | 0 | 7 | 0 | 0 | 22 | 0 | 13 | 0 | 2 | 29 | 4 | 14 | 246 | |
| 15 | 1 | 3 | 5 | 0 | 2 | 1 | 2 | 4 | 9 | 12 | 1 | 1 | 2 | 12 | 0 | 1 | 3 | 0 | 3 | 10 | 0 | 6 | 3 | 4 | 10 | 0 | 9 | 104 | |
| 16 | 1 | 5 | 3 | 0 | 2 | 3 | 3 | 1 | 25 | 7 | 0 | 0 | 5 | 12 | 0 | 2 | 1 | 0 | 0 | 13 | 2 | 11 | 0 | 1 | 1 | 0 | 5 | 103 | |
| 17 | 0 | 0 | 0 | 0 | 0 | 0 | 0 | 0 | 0 | 0 | 0 | 0 | 0 | 0 | 0 | 0 | 0 | 0 | 0 | 0 | 0 | 0 | 0 | 0 | 0 | 0 | 0 | 0 | 0 |
| 18 | 2 | 2 | 2 | 0 | 15 | 1 | 2 | 0 | 17 | 5 | 0 | 1 | 3 | 6 | 4 | 4 | 7 | 0 | 3 | 21 | 1 | 16 | 0 | 0 | 5 | 3 | 5 | 125 | |
| 19 | 1 | 4 | 4 | 1 | 13 | 1 | 4 | 5 | 25 | 11 | 2 | 5 | 5 | 14 | 0 | 0 | 16 | 2 | 4 | 29 | 1 | 13 | 1 | 7 | 4 | 0 | 15 | 187 | |
| 20 | 2 | 7 | 7 | 5 | 7 | 0 | 2 | 6 | 23 | 7 | 1 | 6 | 2 | 12 | 2 | 2 | 23 | 0 | 10 | 16 | 1 | 13 | 4 | 13 | 10 | 4 | 7 | 192 | |



Comune di Aosta - Voti di preferenza assegnati a ciascun candidato alla carica di consigliere comunale

Lista n. 7: STELLA ALPINA (liste collegate: n. 8 - 9 - 10)

| N. Sezione | ANDRETTO | BODRO | BRACCI | BROGNA | CANNATA | CORDI | CURIGHETTI | DODARO | DONZEL | DOSIO | FACHIN | FERRARO | GAY | GIRASOLE | GREATTI | IMPIERI | MANTIONE | MANTOVANELLI | MARINARO | MARZI | MASCARO | MIGLIORIN | NARDI | SIMONELLI | SPOSATO | VACCARO | VIERIN | Totale |
|------------|-----------|------------|------------|-----------|------------|-----------|------------|------------|------------|------------|-----------|-----------|------------|------------|-----------|-----------|------------|--------------|------------|------------|-----------|------------|-----------|------------|------------|-----------|------------|--------------|
| 21 | 1 | 3 | 3 | 1 | 5 | 0 | 4 | 5 | 21 | 15 | 0 | 1 | 8 | 18 | 1 | 7 | 1 | 1 | 1 | 19 | 1 | 17 | 1 | 3 | 2 | 7 | 8 | 154 |
| 22 | 2 | 4 | 3 | 2 | 1 | 5 | 1 | 6 | 20 | 7 | 0 | 0 | 2 | 21 | 0 | 0 | 1 | 0 | 1 | 19 | 2 | 17 | 4 | 5 | 9 | 1 | 4 | 137 |
| 23 | 0 | 3 | 0 | 7 | 4 | 0 | 0 | 5 | 8 | 7 | 0 | 0 | 4 | 10 | 0 | 2 | 1 | 0 | 0 | 15 | 1 | 10 | 1 | 4 | 10 | 1 | 7 | 100 |
| 24 | 2 | 1 | 2 | 6 | 5 | 7 | 5 | 10 | 10 | 11 | 2 | 0 | 4 | 25 | 0 | 1 | 6 | 0 | 0 | 13 | 0 | 11 | 3 | 9 | 10 | 3 | 8 | 154 |
| 25 | 0 | 4 | 1 | 2 | 11 | 1 | 5 | 2 | 17 | 11 | 0 | 2 | 3 | 21 | 0 | 1 | 4 | 0 | 4 | 24 | 1 | 22 | 1 | 4 | 4 | 0 | 7 | 152 |
| 26 | 3 | 5 | 0 | 2 | 5 | 1 | 2 | 2 | 6 | 9 | 2 | 0 | 2 | 19 | 1 | 0 | 0 | 0 | 2 | 21 | 1 | 15 | 0 | 9 | 7 | 5 | 18 | 137 |
| 27 | 0 | 6 | 7 | 1 | 7 | 1 | 11 | 1 | 10 | 11 | 3 | 0 | 0 | 11 | 1 | 1 | 2 | 0 | 0 | 18 | 2 | 11 | 1 | 4 | 2 | 0 | 11 | 122 |
| 28 | 0 | 4 | 0 | 0 | 6 | 0 | 2 | 1 | 12 | 6 | 0 | 1 | 1 | 5 | 0 | 2 | 0 | 0 | 1 | 23 | 0 | 11 | 1 | 1 | 3 | 0 | 13 | 93 |
| 29 | 1 | 8 | 4 | 4 | 3 | 4 | 2 | 2 | 19 | 9 | 1 | 1 | 5 | 22 | 2 | 2 | 13 | 0 | 5 | 24 | 0 | 20 | 3 | 23 | 15 | 0 | 15 | 207 |
| 30 | 2 | 3 | 9 | 3 | 5 | 8 | 4 | 7 | 30 | 18 | 1 | 4 | 8 | 32 | 0 | 5 | 13 | 0 | 10 | 35 | 1 | 26 | 7 | 5 | 6 | 4 | 9 | 255 |
| 31 | 2 | 4 | 10 | 2 | 12 | 3 | 10 | 10 | 18 | 13 | 0 | 7 | 4 | 16 | 0 | 3 | 11 | 3 | 3 | 31 | 7 | 25 | 3 | 3 | 7 | 5 | 8 | 220 |
| 32 | 1 | 2 | 4 | 3 | 3 | 0 | 2 | 3 | 14 | 10 | 0 | 0 | 4 | 18 | 2 | 2 | 6 | 0 | 1 | 14 | 2 | 12 | 1 | 4 | 10 | 3 | 11 | 132 |
| 33 | 2 | 5 | 2 | 2 | 6 | 2 | 2 | 2 | 14 | 7 | 0 | 2 | 2 | 8 | 0 | 3 | 2 | 0 | 4 | 16 | 1 | 9 | 1 | 2 | 3 | 0 | 4 | 101 |
| 34 | 1 | 5 | 2 | 1 | 4 | 0 | 3 | 1 | 10 | 1 | 1 | 0 | 5 | 2 | 0 | 0 | 4 | 2 | 3 | 10 | 0 | 10 | 0 | 7 | 3 | 3 | 4 | 82 |
| 35 | 1 | 2 | 1 | 0 | 2 | 0 | 2 | 0 | 19 | 6 | 1 | 1 | 5 | 10 | 2 | 0 | 3 | 1 | 0 | 10 | 0 | 4 | 0 | 4 | 6 | 0 | 2 | 82 |
| 36 | 3 | 7 | 1 | 2 | 1 | 3 | 0 | 2 | 13 | 5 | 0 | 6 | 2 | 3 | 0 | 0 | 0 | 0 | 3 | 8 | 1 | 6 | 5 | 1 | 3 | 0 | 1 | 76 |
| 37 | 1 | 4 | 1 | 5 | 11 | 1 | 2 | 6 | 26 | 5 | 0 | 2 | 1 | 7 | 1 | 0 | 2 | 0 | 4 | 36 | 2 | 23 | 4 | 5 | 8 | 2 | 7 | 166 |
| 38 | 2 | 1 | 22 | 0 | 8 | 4 | 10 | 9 | 30 | 6 | 0 | 12 | 4 | 15 | 1 | 0 | 3 | 0 | 9 | 29 | 0 | 20 | 4 | 8 | 15 | 3 | 6 | 221 |
| T. | 46 | 141 | 129 | 58 | 211 | 58 | 129 | 126 | 547 | 346 | 21 | 69 | 131 | 547 | 30 | 57 | 181 | 16 | 112 | 656 | 58 | 469 | 60 | 157 | 275 | 73 | 287 | 4.990 |



Comune di Aosta - Voti di preferenza assegnati a ciascun candidato alla carica di consigliere comunale

Lista n. 8: CREARE VDA (liste collegate: n. 7 - 9 - 10)

***** Candidato Sindaco: CENTOZ Fulvio**
**** Candidato Vice Sindaco: MARCOZ Antonella**

| Candidati CONSIGLIERI | Voti | Candidati CONSIGLIERI | Voti |
|---|------|----------------------------|--------------|
| * PARON Andrea Edoardo | 294 | ROSSI Nicola | 21 |
| CARRADORE Patrizia | 264 | GANGI Patrizia Agata | 18 |
| VIZZI Erica | 73 | ORLANDO Francesco Nicola | 15 |
| DEMORO Pascal | 63 | PORCÚ Salvatore detto Toto | 15 |
| BONETTI Alessandro | 59 | VOICU Niculina | 13 |
| ALESSI Salvatore | 54 | DIANO Santa detta Santina | 12 |
| CHENAL Cristina | 53 | MUSUMARRA Marco | 12 |
| VARONE Domenico | 45 | D'APRILE Daniele | 11 |
| CARUSO Luca | 37 | DA SILVA Cristiane | 11 |
| BREGOLI Matteo | 35 | PRONESTÌ Giovanni | 11 |
| GUERRISI Valentina | 33 | MARTELLO Erik | 9 |
| CHEVALLARD Maria Isabella detta Marisella | 30 | BRESINO Guido | 2 |
| CRISTIANI Michele | 30 | Totale | 1.266 |
| CALISI Lorella | 25 | | |
| FAVARA Giovanna | 21 | | |

*** Candidato eletto Sindaco

** Candidato eletto Vice Sindaco

* Candidato eletto Consigliere



Comune di Aosta - Voti di preferenza assegnati a ciascun candidato alla carica di consigliere comunale

Lista n. 8: CREARE VDA (liste collegate: n. 7 - 9 - 10)

| N. Sezione | ALESSI | BONETTI | BREGOLI | BRESINO | CALISI | CARRADORE | CARUSO | CHENAL | CHEVALLARD | CRISTIANI | D'APRILE | DA SILVA | DEMORO | DIANO | FAVARA | GANGI | GUERRISI | MARTELLO | MUSUMARRA | ORLANDO | PARON | PORCÙ | PRONESTI | ROSSI | VARONE | VIZZI | VOICU | Totale |
|------------|--------|---------|---------|---------|--------|-----------|--------|--------|------------|-----------|----------|----------|--------|-------|--------|-------|----------|----------|-----------|---------|-------|-------|----------|-------|--------|-------|-------|--------|
| 1 | 1 | 0 | 0 | 0 | 1 | 4 | 1 | 3 | 2 | 0 | 0 | 0 | 3 | 0 | 0 | 0 | 0 | 0 | 0 | 0 | 4 | 0 | 1 | 1 | 0 | 0 | 1 | 22 |
| 2 | 1 | 5 | 1 | 0 | 1 | 13 | 0 | 5 | 6 | 1 | 0 | 1 | 1 | 0 | 0 | 2 | 0 | 0 | 1 | 0 | 15 | 0 | 0 | 2 | 0 | 4 | 0 | 59 |
| 3 | 0 | 3 | 0 | 0 | 0 | 5 | 2 | 0 | 1 | 3 | 0 | 0 | 3 | 0 | 0 | 0 | 0 | 1 | 0 | 1 | 4 | 0 | 0 | 0 | 0 | 1 | 1 | 25 |
| 4 | 0 | 6 | 0 | 1 | 1 | 8 | 1 | 0 | 2 | 0 | 1 | 0 | 3 | 1 | 1 | 0 | 0 | 0 | 0 | 0 | 4 | 0 | 1 | 0 | 2 | 5 | 4 | 41 |
| 5 | 0 | 1 | 2 | 0 | 0 | 6 | 0 | 2 | 0 | 2 | 0 | 1 | 0 | 1 | 0 | 0 | 0 | 0 | 0 | 0 | 5 | 0 | 0 | 0 | 0 | 0 | 0 | 20 |
| 6 | 1 | 0 | 0 | 0 | 0 | 5 | 1 | 2 | 2 | 1 | 1 | 1 | 0 | 0 | 0 | 0 | 0 | 0 | 0 | 0 | 2 | 0 | 1 | 1 | 1 | 1 | 0 | 20 |
| 7 | 1 | 2 | 0 | 0 | 1 | 3 | 0 | 1 | 0 | 1 | 0 | 1 | 2 | 1 | 0 | 0 | 0 | 0 | 0 | 0 | 4 | 1 | 0 | 0 | 1 | 1 | 1 | 21 |
| 8 | 3 | 0 | 1 | 0 | 2 | 4 | 3 | 1 | 0 | 0 | 0 | 0 | 0 | 0 | 0 | 0 | 0 | 0 | 0 | 0 | 11 | 0 | 0 | 0 | 0 | 1 | 0 | 26 |
| 9 | 1 | 1 | 2 | 0 | 1 | 6 | 0 | 1 | 1 | 0 | 0 | 0 | 3 | 0 | 2 | 0 | 1 | 0 | 0 | 0 | 5 | 0 | 0 | 0 | 3 | 3 | 0 | 30 |
| 10 | 2 | 3 | 0 | 0 | 2 | 6 | 0 | 1 | 0 | 0 | 1 | 0 | 1 | 0 | 2 | 0 | 0 | 0 | 0 | 0 | 6 | 0 | 0 | 0 | 0 | 2 | 0 | 26 |
| 11 | 0 | 3 | 0 | 0 | 0 | 13 | 1 | 0 | 0 | 6 | 4 | 0 | 1 | 1 | 2 | 1 | 0 | 0 | 0 | 0 | 10 | 0 | 0 | 4 | 0 | 2 | 0 | 48 |
| 12 | 1 | 3 | 0 | 0 | 1 | 5 | 0 | 2 | 0 | 1 | 0 | 0 | 1 | 0 | 0 | 0 | 0 | 0 | 0 | 0 | 5 | 3 | 0 | 1 | 0 | 2 | 0 | 25 |
| 13 | 1 | 1 | 0 | 0 | 0 | 7 | 1 | 1 | 2 | 2 | 1 | 0 | 3 | 0 | 0 | 0 | 0 | 0 | 0 | 0 | 11 | 0 | 0 | 0 | 0 | 1 | 0 | 31 |
| 14 | 1 | 0 | 1 | 0 | 1 | 2 | 0 | 0 | 0 | 0 | 0 | 0 | 0 | 0 | 0 | 0 | 1 | 0 | 0 | 0 | 1 | 0 | 0 | 0 | 0 | 0 | 0 | 7 |
| 15 | 2 | 2 | 0 | 0 | 2 | 3 | 0 | 0 | 0 | 2 | 0 | 0 | 3 | 0 | 1 | 0 | 0 | 1 | 0 | 0 | 4 | 0 | 0 | 0 | 2 | 2 | 0 | 24 |
| 16 | 0 | 1 | 0 | 0 | 0 | 3 | 1 | 0 | 0 | 0 | 0 | 0 | 1 | 0 | 0 | 0 | 0 | 0 | 0 | 1 | 0 | 0 | 0 | 1 | 0 | 0 | 0 | 8 |
| 17 | 0 | 0 | 0 | 0 | 0 | 0 | 0 | 0 | 0 | 0 | 0 | 0 | 0 | 0 | 0 | 0 | 0 | 0 | 0 | 0 | 0 | 0 | 0 | 0 | 0 | 0 | 0 | 0 |
| 18 | 2 | 1 | 0 | 0 | 0 | 2 | 0 | 2 | 1 | 0 | 0 | 0 | 0 | 0 | 0 | 2 | 1 | 1 | 0 | 0 | 6 | 0 | 0 | 0 | 0 | 3 | 0 | 21 |
| 19 | 1 | 0 | 0 | 0 | 0 | 9 | 0 | 0 | 2 | 0 | 0 | 0 | 0 | 0 | 0 | 0 | 6 | 1 | 0 | 0 | 9 | 0 | 0 | 0 | 11 | 5 | 0 | 44 |
| 20 | 1 | 0 | 3 | 0 | 0 | 10 | 0 | 0 | 1 | 0 | 0 | 0 | 3 | 3 | 2 | 1 | 1 | 1 | 1 | 0 | 12 | 0 | 0 | 1 | 1 | 1 | 0 | 42 |



Comune di Aosta - Voti di preferenza assegnati a ciascun candidato alla carica di consigliere comunale

Lista n. 8: CREARE VDA (liste collegate: n. 7 - 9 - 10)

| N. Sezione | ALESSI | BONETTI | BREGOLI | BRESINO | CALISI | CARRADORE | CARUSO | CHENAL | CHEVALLARD | CRISTIANI | D'APRILE | DA SILVA | DEMORO | DIANO | FAVARA | GANGI | GUERRISI | MARTELLO | MUSUMARRA | ORLANDO | PARON | PORCÙ | PRONESTI | ROSSI | VARONE | VIZZI | VOICU | Totale |
|------------|-----------|-----------|-----------|----------|-----------|------------|-----------|-----------|------------|-----------|-----------|-----------|-----------|-----------|-----------|-----------|-----------|----------|-----------|-----------|------------|-----------|-----------|-----------|-----------|-----------|-----------|--------------|
| 21 | 3 | 2 | 0 | 0 | 0 | 6 | 2 | 2 | 3 | 1 | 0 | 0 | 16 | 0 | 1 | 8 | 1 | 0 | 1 | 0 | 6 | 0 | 3 | 0 | 3 | 2 | 0 | 60 |
| 22 | 0 | 1 | 2 | 0 | 0 | 5 | 0 | 1 | 0 | 2 | 0 | 0 | 0 | 0 | 0 | 1 | 0 | 0 | 0 | 3 | 2 | 5 | 1 | 1 | 0 | 1 | 0 | 25 |
| 23 | 0 | 2 | 0 | 1 | 0 | 8 | 4 | 2 | 1 | 0 | 0 | 1 | 1 | 0 | 2 | 0 | 0 | 0 | 5 | 0 | 2 | 1 | 0 | 0 | 0 | 0 | 1 | 31 |
| 24 | 3 | 1 | 1 | 0 | 0 | 7 | 1 | 0 | 0 | 2 | 0 | 0 | 3 | 1 | 1 | 2 | 3 | 2 | 0 | 0 | 6 | 0 | 0 | 0 | 0 | 0 | 1 | 34 |
| 25 | 3 | 0 | 2 | 0 | 2 | 9 | 2 | 0 | 2 | 1 | 0 | 1 | 0 | 2 | 0 | 0 | 2 | 0 | 0 | 2 | 10 | 2 | 0 | 0 | 3 | 4 | 0 | 47 |
| 26 | 1 | 0 | 0 | 0 | 0 | 3 | 1 | 1 | 0 | 0 | 0 | 0 | 0 | 0 | 0 | 0 | 0 | 0 | 0 | 1 | 12 | 0 | 0 | 0 | 1 | 0 | 0 | 20 |
| 27 | 0 | 2 | 0 | 0 | 0 | 4 | 0 | 1 | 0 | 0 | 0 | 0 | 2 | 0 | 0 | 0 | 1 | 0 | 0 | 0 | 3 | 0 | 0 | 0 | 1 | 0 | 0 | 14 |
| 28 | 0 | 5 | 0 | 0 | 0 | 12 | 0 | 3 | 0 | 0 | 0 | 0 | 2 | 1 | 0 | 1 | 0 | 0 | 0 | 0 | 14 | 0 | 0 | 0 | 0 | 8 | 0 | 46 |
| 29 | 0 | 4 | 2 | 0 | 1 | 13 | 3 | 6 | 1 | 4 | 0 | 0 | 0 | 0 | 2 | 0 | 0 | 0 | 2 | 1 | 12 | 0 | 0 | 2 | 6 | 3 | 3 | 65 |
| 30 | 2 | 1 | 2 | 0 | 6 | 12 | 4 | 1 | 2 | 0 | 0 | 0 | 1 | 0 | 4 | 0 | 1 | 0 | 1 | 0 | 16 | 1 | 0 | 0 | 0 | 3 | 1 | 58 |
| 31 | 6 | 0 | 0 | 0 | 1 | 20 | 2 | 9 | 0 | 0 | 0 | 1 | 1 | 0 | 0 | 0 | 5 | 0 | 0 | 1 | 28 | 0 | 1 | 4 | 2 | 2 | 0 | 83 |
| 32 | 1 | 3 | 1 | 0 | 0 | 3 | 5 | 0 | 1 | 0 | 2 | 0 | 1 | 0 | 0 | 0 | 0 | 0 | 0 | 0 | 1 | 0 | 0 | 0 | 0 | 1 | 0 | 19 |
| 33 | 0 | 0 | 4 | 0 | 0 | 3 | 0 | 0 | 0 | 0 | 0 | 0 | 0 | 0 | 0 | 0 | 0 | 0 | 0 | 0 | 7 | 0 | 0 | 0 | 0 | 0 | 0 | 14 |
| 34 | 1 | 2 | 1 | 0 | 1 | 7 | 0 | 1 | 0 | 0 | 0 | 0 | 0 | 0 | 0 | 0 | 2 | 0 | 1 | 0 | 4 | 2 | 3 | 1 | 2 | 5 | 0 | 33 |
| 35 | 5 | 0 | 1 | 0 | 1 | 9 | 0 | 1 | 0 | 0 | 0 | 1 | 0 | 1 | 1 | 0 | 3 | 0 | 0 | 0 | 15 | 0 | 0 | 1 | 3 | 1 | 0 | 43 |
| 36 | 3 | 1 | 0 | 0 | 0 | 6 | 0 | 1 | 0 | 0 | 0 | 0 | 1 | 0 | 0 | 0 | 0 | 0 | 0 | 0 | 7 | 0 | 0 | 0 | 0 | 2 | 0 | 21 |
| 37 | 4 | 1 | 1 | 0 | 0 | 9 | 1 | 0 | 0 | 1 | 1 | 0 | 3 | 0 | 0 | 0 | 2 | 0 | 0 | 0 | 9 | 0 | 0 | 1 | 2 | 4 | 0 | 39 |
| 38 | 3 | 2 | 8 | 0 | 0 | 14 | 1 | 3 | 0 | 0 | 0 | 3 | 4 | 0 | 0 | 0 | 3 | 2 | 0 | 5 | 22 | 0 | 0 | 0 | 1 | 3 | 0 | 74 |
| T. | 54 | 59 | 35 | 2 | 25 | 264 | 37 | 53 | 30 | 30 | 11 | 11 | 63 | 12 | 21 | 18 | 33 | 9 | 12 | 15 | 294 | 15 | 11 | 21 | 45 | 73 | 13 | 1.266 |



Comune di Aosta - Voti di preferenza assegnati a ciascun candidato alla carica di consigliere comunale

Lista n. 9: UNION VALDÔTAINE (liste collegate: n. 7 - 8 - 10)

*** **Candidato Sindaco: CENTOZ Fulvio**

** **Candidato Vice Sindaco: MARCOZ Antonella**

| Candidati CONSIGLIERI | Voti | Candidati CONSIGLIERI | Voti |
|--|------|----------------------------|--------------|
| * SORBARA Marco | 743 | DI MARCO Aldo | 235 |
| * LANCEROTTO Valerio | 437 | MORABITO Roberto | 230 |
| * ZUCCOLOTTO Luca | 433 | BOTTACCHI Edo Fausto | 226 |
| * FAVRE Sara | 401 | PORLIOD Fabrizio | 213 |
| * GALASSI Cristina | 394 | VILBRANT Roberto | 212 |
| * BORRE Josette | 389 | PICA Claudio | 194 |
| * CAMINITI Vincenzo | 386 | BRUNO Alessandro | 138 |
| * PRETTICO Nicola | 361 | GARZOTTO Sabrina | 123 |
| PAESANI Federica Natalie Mariagiovanna | 332 | BARAILLER Luigi detto Gigi | 104 |
| COSSARD Guido | 284 | FERRARI Clara | 99 |
| CELI Alessandro | 272 | VALIERI Adriano | 75 |
| TUBERE Elisabetta | 267 | MOUTAZAKKI Mostafa | 67 |
| PELANDA Alessandro detto Pela | 252 | Totale | 7.352 |
| CERISE Bruno | 244 | | |
| MERIGHI Luca | 241 | | |

*** Candidato eletto Sindaco

** Candidato eletto Vice Sindaco

* Candidato eletto Consigliere



Comune di Aosta - Voti di preferenza assegnati a ciascun candidato alla carica di consigliere comunale

Lista n. 9: UNION VALDÔTAINE (liste collegate: n. 7 - 8 - 10)

| N. Sezione | BARALLER | BORRE | BOTTACCHI | BRUNO | CAMINITI | CELI | CERISE | COSSARD | DIMARCO | FAVRE | FERRARI | GALASSI | GARZOTTO | LANCEROTTO | MERIGHI | MORABITO | MOUTAZAKKI | PAESANI | PELANDA | PICA | PORLIOD | PRETTICO | SORBARA | TUBERE | VALIERI | VILBRANT | ZUCCOLOTTO | Totale |
|------------|----------|-------|-----------|-------|----------|------|--------|---------|---------|-------|---------|---------|----------|------------|---------|----------|------------|---------|---------|------|---------|----------|---------|--------|---------|----------|------------|--------|
| 1 | 3 | 7 | 7 | 0 | 5 | 24 | 9 | 5 | 6 | 2 | 5 | 16 | 13 | 28 | 5 | 2 | 1 | 8 | 1 | 11 | 1 | 2 | 23 | 14 | 1 | 1 | 10 | 210 |
| 2 | 1 | 4 | 8 | 2 | 7 | 6 | 1 | 5 | 6 | 10 | 3 | 5 | 4 | 5 | 9 | 3 | 1 | 6 | 2 | 4 | 5 | 5 | 11 | 3 | 3 | 1 | 9 | 129 |
| 3 | 1 | 9 | 6 | 3 | 5 | 2 | 1 | 16 | 5 | 15 | 3 | 9 | 3 | 11 | 7 | 5 | 1 | 5 | 0 | 10 | 12 | 4 | 28 | 9 | 3 | 4 | 12 | 189 |
| 4 | 2 | 4 | 10 | 3 | 5 | 11 | 8 | 18 | 7 | 12 | 2 | 14 | 4 | 16 | 10 | 6 | 8 | 12 | 9 | 4 | 1 | 4 | 14 | 10 | 4 | 1 | 16 | 215 |
| 5 | 1 | 7 | 5 | 2 | 14 | 5 | 12 | 4 | 7 | 3 | 2 | 4 | 6 | 9 | 7 | 5 | 1 | 10 | 6 | 9 | 1 | 5 | 20 | 12 | 3 | 6 | 8 | 174 |
| 6 | 4 | 5 | 10 | 2 | 8 | 7 | 5 | 2 | 6 | 20 | 0 | 5 | 0 | 8 | 7 | 9 | 3 | 5 | 9 | 3 | 2 | 9 | 16 | 10 | 2 | 1 | 5 | 163 |
| 7 | 3 | 6 | 11 | 1 | 4 | 2 | 4 | 7 | 3 | 7 | 2 | 7 | 2 | 9 | 3 | 4 | 2 | 7 | 5 | 2 | 4 | 10 | 21 | 12 | 1 | 3 | 7 | 149 |
| 8 | 0 | 4 | 9 | 11 | 28 | 7 | 10 | 14 | 41 | 9 | 4 | 20 | 1 | 5 | 12 | 5 | 1 | 16 | 10 | 3 | 4 | 8 | 21 | 24 | 3 | 6 | 10 | 286 |
| 9 | 1 | 8 | 2 | 5 | 9 | 3 | 4 | 4 | 7 | 7 | 1 | 5 | 1 | 2 | 9 | 5 | 2 | 6 | 3 | 2 | 3 | 3 | 14 | 3 | 1 | 2 | 6 | 118 |
| 10 | 1 | 11 | 4 | 2 | 3 | 1 | 7 | 9 | 7 | 10 | 3 | 5 | 1 | 11 | 4 | 1 | 2 | 13 | 6 | 9 | 8 | 9 | 21 | 7 | 0 | 5 | 11 | 171 |
| 11 | 2 | 10 | 7 | 3 | 11 | 4 | 5 | 5 | 1 | 10 | 1 | 7 | 1 | 11 | 4 | 4 | 1 | 8 | 2 | 2 | 9 | 8 | 11 | 3 | 2 | 5 | 14 | 151 |
| 12 | 0 | 3 | 6 | 0 | 6 | 6 | 10 | 7 | 7 | 11 | 2 | 7 | 9 | 17 | 1 | 3 | 0 | 9 | 7 | 2 | 3 | 10 | 31 | 9 | 2 | 4 | 8 | 180 |
| 13 | 2 | 5 | 1 | 0 | 10 | 1 | 3 | 2 | 1 | 8 | 5 | 4 | 0 | 9 | 5 | 17 | 2 | 4 | 13 | 2 | 4 | 8 | 18 | 4 | 2 | 1 | 7 | 138 |
| 14 | 1 | 3 | 3 | 2 | 12 | 0 | 2 | 3 | 7 | 5 | 1 | 5 | 2 | 13 | 6 | 6 | 2 | 7 | 4 | 4 | 8 | 10 | 18 | 5 | 1 | 1 | 10 | 141 |
| 15 | 2 | 5 | 5 | 6 | 12 | 5 | 3 | 10 | 8 | 13 | 2 | 9 | 2 | 10 | 4 | 11 | 0 | 12 | 4 | 4 | 8 | 14 | 22 | 3 | 2 | 2 | 12 | 190 |
| 16 | 2 | 10 | 3 | 6 | 8 | 3 | 6 | 3 | 0 | 10 | 1 | 7 | 2 | 16 | 11 | 6 | 3 | 9 | 12 | 1 | 9 | 9 | 17 | 5 | 0 | 1 | 12 | 172 |
| 17 | 1 | 0 | 0 | 0 | 0 | 0 | 0 | 0 | 0 | 2 | 0 | 1 | 0 | 1 | 0 | 0 | 0 | 0 | 1 | 0 | 1 | 0 | 1 | 1 | 0 | 1 | 0 | 10 |
| 18 | 6 | 4 | 14 | 6 | 4 | 7 | 5 | 6 | 7 | 15 | 1 | 15 | 2 | 8 | 7 | 3 | 1 | 10 | 12 | 4 | 7 | 5 | 24 | 9 | 2 | 3 | 6 | 193 |
| 19 | 2 | 10 | 5 | 8 | 12 | 7 | 8 | 17 | 16 | 9 | 1 | 28 | 7 | 9 | 10 | 8 | 0 | 10 | 4 | 10 | 5 | 15 | 34 | 10 | 6 | 9 | 11 | 271 |
| 20 | 7 | 8 | 3 | 10 | 18 | 2 | 6 | 4 | 16 | 17 | 4 | 8 | 5 | 10 | 7 | 2 | 3 | 8 | 4 | 5 | 5 | 10 | 15 | 2 | 0 | 7 | 9 | 195 |



Comune di Aosta - Voti di preferenza assegnati a ciascun candidato alla carica di consigliere comunale

Lista n. 9: UNION VALDÔTAINE (liste collegate: n. 7 - 8 - 10)

| N. Sezione | BARAILLER | BORRE | BOTTACCHI | BRUNO | CAMINITI | CELI | CERISE | COSSARD | DIMARCO | FAVRE | FERRARI | GALASSI | GARZOTTO | LANGEROTTO | MERIGHI | MORABITO | MOUTAZAKKI | PAESANI | PELANDA | PICA | PORLIOD | PRETTICO | SORBARA | TUBERE | VALIERI | VILBRANT | ZUCCOLOTTO | Totale |
|------------|------------|------------|------------|------------|------------|------------|------------|------------|------------|------------|-----------|------------|------------|------------|------------|------------|------------|------------|------------|------------|------------|------------|------------|------------|-----------|------------|------------|--------------|
| 21 | 1 | 7 | 4 | 3 | 11 | 12 | 6 | 15 | 6 | 12 | 0 | 14 | 0 | 11 | 6 | 8 | 1 | 11 | 5 | 32 | 4 | 8 | 23 | 9 | 5 | 2 | 26 | 242 |
| 22 | 5 | 6 | 3 | 0 | 8 | 7 | 3 | 5 | 3 | 5 | 3 | 10 | 3 | 25 | 1 | 4 | 2 | 11 | 10 | 3 | 4 | 5 | 20 | 5 | 0 | 2 | 8 | 161 |
| 23 | 1 | 8 | 4 | 2 | 12 | 3 | 1 | 4 | 5 | 4 | 1 | 4 | 2 | 10 | 2 | 12 | 2 | 6 | 7 | 3 | 5 | 5 | 13 | 2 | 1 | 2 | 11 | 132 |
| 24 | 0 | 13 | 3 | 5 | 25 | 11 | 6 | 6 | 1 | 18 | 0 | 2 | 4 | 20 | 7 | 18 | 4 | 6 | 9 | 4 | 14 | 6 | 18 | 9 | 1 | 8 | 14 | 232 |
| 25 | 5 | 6 | 3 | 4 | 20 | 9 | 5 | 4 | 2 | 16 | 3 | 3 | 7 | 26 | 1 | 15 | 0 | 7 | 3 | 8 | 6 | 8 | 16 | 3 | 0 | 10 | 15 | 205 |
| 26 | 2 | 10 | 2 | 5 | 12 | 7 | 4 | 13 | 1 | 13 | 5 | 7 | 2 | 14 | 6 | 7 | 0 | 7 | 1 | 4 | 8 | 6 | 14 | 2 | 0 | 7 | 10 | 169 |
| 27 | 4 | 8 | 12 | 4 | 12 | 9 | 8 | 5 | 2 | 10 | 0 | 6 | 3 | 7 | 9 | 4 | 1 | 6 | 9 | 5 | 7 | 4 | 14 | 7 | 4 | 5 | 9 | 174 |
| 28 | 2 | 9 | 28 | 9 | 4 | 10 | 7 | 10 | 10 | 10 | 3 | 15 | 12 | 15 | 13 | 6 | 1 | 18 | 10 | 8 | 3 | 5 | 19 | 18 | 4 | 2 | 10 | 261 |
| 29 | 3 | 8 | 5 | 8 | 10 | 2 | 17 | 11 | 6 | 17 | 12 | 22 | 3 | 9 | 3 | 6 | 3 | 6 | 6 | 8 | 15 | 17 | 30 | 6 | 4 | 4 | 28 | 269 |
| 30 | 1 | 6 | 9 | 6 | 7 | 12 | 15 | 15 | 6 | 12 | 0 | 16 | 0 | 3 | 16 | 2 | 2 | 12 | 8 | 5 | 7 | 17 | 18 | 12 | 2 | 5 | 12 | 226 |
| 31 | 4 | 10 | 1 | 4 | 16 | 6 | 8 | 2 | 8 | 15 | 2 | 6 | 1 | 18 | 11 | 1 | 1 | 12 | 3 | 4 | 8 | 4 | 34 | 3 | 5 | 6 | 17 | 210 |
| 32 | 2 | 4 | 3 | 3 | 10 | 0 | 4 | 6 | 4 | 4 | 2 | 3 | 0 | 19 | 6 | 11 | 2 | 21 | 6 | 2 | 7 | 9 | 16 | 5 | 3 | 1 | 12 | 165 |
| 33 | 0 | 18 | 6 | 5 | 14 | 21 | 5 | 8 | 2 | 9 | 1 | 3 | 7 | 16 | 4 | 4 | 1 | 8 | 4 | 3 | 5 | 5 | 8 | 0 | 0 | 13 | 17 | 187 |
| 34 | 7 | 21 | 9 | 1 | 10 | 31 | 12 | 9 | 2 | 5 | 3 | 17 | 3 | 11 | 8 | 3 | 4 | 10 | 2 | 3 | 4 | 14 | 16 | 7 | 1 | 4 | 8 | 225 |
| 35 | 13 | 41 | 6 | 4 | 4 | 12 | 8 | 7 | 4 | 14 | 0 | 8 | 1 | 8 | 10 | 5 | 0 | 8 | 9 | 3 | 2 | 17 | 21 | 5 | 3 | 4 | 12 | 229 |
| 36 | 2 | 28 | 2 | 2 | 5 | 14 | 9 | 4 | 6 | 13 | 0 | 16 | 0 | 10 | 2 | 5 | 2 | 4 | 31 | 2 | 1 | 12 | 13 | 5 | 3 | 15 | 7 | 213 |
| 37 | 9 | 45 | 6 | 0 | 11 | 3 | 10 | 12 | 9 | 15 | 20 | 49 | 5 | 6 | 5 | 2 | 5 | 8 | 10 | 4 | 4 | 31 | 35 | 7 | 0 | 52 | 18 | 381 |
| 38 | 1 | 18 | 1 | 1 | 14 | 0 | 7 | 7 | 0 | 14 | 1 | 12 | 5 | 1 | 3 | 12 | 2 | 6 | 5 | 2 | 9 | 40 | 35 | 7 | 1 | 6 | 16 | 226 |
| | 104 | 389 | 226 | 138 | 386 | 272 | 244 | 284 | 235 | 401 | 99 | 394 | 123 | 437 | 241 | 230 | 67 | 332 | 252 | 194 | 213 | 361 | 743 | 267 | 75 | 212 | 433 | 7.352 |



Comune di Aosta - Voti di preferenza assegnati a ciascun candidato alla carica di consigliere comunale

Lista n. 10: PARTITO DEMOCRATICO SINISTRA VDA(liste collegate: n. 7 - 8 - 9)

*** **Candidato Sindaco: CENTOZ Fulvio**

** **Candidato Vice Sindaco: MARCOZ Antonella**

| Candidati CONSIGLIERI | Voti | Candidati CONSIGLIERI | Voti |
|-----------------------------|------|--------------------------|--------------|
| * MALACRINÒ Antonino | 278 | COLAZINGARI Vincenzo | 49 |
| * CREA Antonio | 203 | FRACASSO Nicolò Maria | 49 |
| * VERDUCCI Pietro Diego | 181 | BIXHAIN Raphael | 48 |
| * MONTELEONE Michele | 138 | TEDESCO Samuele | 47 |
| FORCELLATI Clotilde | 135 | SCOPACASA Diego | 42 |
| TIMPANO Sara | 118 | PEAQUIN Palmiro | 40 |
| TONINO Luca | 117 | PRIMO Andrea | 32 |
| GUGLIELMINOTTI GAJET Marino | 116 | DESAYMOZ Danilo | 30 |
| BARILLÀ Antonella | 114 | TARHIA Jamila | 29 |
| FINESSI Carlo | 108 | LENNA Catia | 27 |
| VERDUCCI Vera | 100 | MENABREAZ Marilena Luisa | 27 |
| DE MARCO Antonio | 92 | PELLICCIOTTA Matteo | 22 |
| CAMPO Simona | 78 | Totale | 2.338 |
| AVATI Annunziata | 68 | | |
| ROMEO Antonio | 50 | | |

*** Candidato eletto Sindaco

** Candidato eletto Vice Sindaco

* Candidato eletto Consigliere



Comune di Aosta - Voti di preferenza assegnati a ciascun candidato alla carica di consigliere comunale

Lista n. 10: PARTITO DEMOCRATICO SINISTRA VDA(liste collegate: n. 7 - 8 - 9)

| N. Sezione | AVATI | BARILLÀ | BIXHAIN | CAMPO | COLAZINGARI | CREA | DE MARCO | DESAYMOZ | FINESSI | FORCELLATI | FRACASSO | GUGLIELMINOTTI GAJET | LENNA | MALACRINÒ | MENABREAZ | MONTELEONE | PEAQUIN | PELLICCIOTTA | PRIMO | ROMEO | SCOPACASA | TARHIA | TEDESCO | TIMPANO | TONINO | VERDUCCI P. | VERDUCCI V. | Totale |
|------------|-------|---------|---------|-------|-------------|------|----------|----------|---------|------------|----------|-------------------------|-------|-----------|-----------|------------|---------|--------------|-------|-------|-----------|--------|---------|---------|--------|-------------|-------------|--------|
| 1 | 3 | 1 | 3 | 0 | 0 | 2 | 0 | 1 | 2 | 2 | 0 | 0 | 1 | 2 | 0 | 3 | 0 | 0 | 0 | 0 | 0 | 0 | 2 | 4 | 1 | 0 | 27 | |
| 2 | 1 | 5 | 0 | 0 | 1 | 0 | 1 | 1 | 2 | 3 | 2 | 6 | 0 | 2 | 0 | 0 | 1 | 3 | 1 | 0 | 0 | 0 | 0 | 5 | 2 | 1 | 37 | |
| 3 | 4 | 5 | 4 | 2 | 2 | 1 | 4 | 2 | 3 | 1 | 5 | 0 | 1 | 2 | 3 | 1 | 0 | 1 | 7 | 1 | 0 | 0 | 0 | 3 | 3 | 0 | 55 | |
| 4 | 2 | 6 | 2 | 1 | 1 | 4 | 5 | 0 | 0 | 5 | 1 | 5 | 0 | 1 | 0 | 1 | 1 | 0 | 5 | 0 | 0 | 0 | 2 | 6 | 2 | 2 | 52 | |
| 5 | 1 | 3 | 1 | 2 | 1 | 4 | 0 | 1 | 1 | 5 | 0 | 4 | 0 | 2 | 0 | 3 | 0 | 0 | 0 | 0 | 0 | 0 | 3 | 6 | 4 | 3 | 44 | |
| 6 | 0 | 1 | 1 | 0 | 1 | 3 | 4 | 0 | 2 | 2 | 1 | 1 | 0 | 5 | 3 | 1 | 2 | 0 | 0 | 0 | 0 | 0 | 1 | 1 | 0 | 0 | 31 | |
| 7 | 0 | 2 | 1 | 1 | 0 | 1 | 6 | 0 | 1 | 5 | 1 | 3 | 0 | 5 | 1 | 2 | 2 | 1 | 0 | 0 | 0 | 0 | 0 | 0 | 0 | 4 | 1 | 37 |
| 8 | 0 | 7 | 0 | 1 | 1 | 10 | 1 | 2 | 2 | 8 | 1 | 8 | 2 | 7 | 0 | 5 | 2 | 1 | 2 | 2 | 0 | 0 | 2 | 1 | 4 | 1 | 5 | 75 |
| 9 | 0 | 5 | 1 | 2 | 3 | 3 | 0 | 3 | 3 | 11 | 4 | 1 | 1 | 5 | 0 | 9 | 0 | 0 | 2 | 1 | 1 | 1 | 0 | 4 | 9 | 8 | 1 | 78 |
| 10 | 0 | 0 | 0 | 5 | 1 | 8 | 7 | 0 | 0 | 1 | 3 | 4 | 1 | 10 | 0 | 4 | 3 | 0 | 0 | 6 | 0 | 0 | 0 | 3 | 2 | 5 | 2 | 65 |
| 11 | 3 | 5 | 3 | 6 | 2 | 1 | 3 | 1 | 5 | 0 | 0 | 5 | 1 | 21 | 2 | 0 | 5 | 0 | 0 | 1 | 1 | 0 | 1 | 2 | 2 | 1 | 3 | 74 |
| 12 | 3 | 3 | 1 | 5 | 1 | 20 | 1 | 0 | 3 | 0 | 0 | 2 | 1 | 9 | 0 | 1 | 0 | 0 | 0 | 0 | 0 | 0 | 2 | 2 | 2 | 15 | 3 | 74 |
| 13 | 6 | 1 | 1 | 4 | 0 | 5 | 3 | 6 | 3 | 9 | 2 | 6 | 0 | 33 | 3 | 7 | 0 | 0 | 0 | 0 | 5 | 3 | 5 | 8 | 3 | 14 | 3 | 130 |
| 14 | 3 | 3 | 0 | 3 | 4 | 7 | 5 | 0 | 3 | 0 | 0 | 4 | 1 | 21 | 0 | 2 | 1 | 1 | 0 | 0 | 1 | 2 | 1 | 0 | 0 | 9 | 3 | 74 |
| 15 | 2 | 2 | 1 | 1 | 0 | 2 | 3 | 0 | 3 | 1 | 2 | 0 | 0 | 5 | 1 | 3 | 0 | 1 | 0 | 0 | 3 | 1 | 2 | 1 | 1 | 7 | 1 | 43 |
| 16 | 1 | 4 | 0 | 0 | 0 | 10 | 1 | 0 | 5 | 7 | 3 | 1 | 1 | 9 | 1 | 4 | 1 | 1 | 1 | 0 | 0 | 0 | 2 | 2 | 5 | 2 | 2 | 63 |
| 17 | 0 | 0 | 0 | 0 | 0 | 0 | 0 | 0 | 0 | 1 | 0 | 0 | 0 | 0 | 0 | 0 | 1 | 0 | 0 | 0 | 0 | 0 | 0 | 0 | 1 | 0 | 0 | 3 |
| 18 | 1 | 9 | 1 | 0 | 0 | 5 | 3 | 1 | 3 | 3 | 4 | 7 | 0 | 2 | 1 | 3 | 0 | 0 | 1 | 2 | 0 | 1 | 0 | 1 | 2 | 1 | 2 | 53 |
| 19 | 0 | 1 | 1 | 8 | 2 | 9 | 2 | 1 | 2 | 1 | 2 | 3 | 2 | 7 | 0 | 2 | 0 | 1 | 1 | 0 | 1 | 2 | 7 | 8 | 5 | 6 | 8 | 82 |
| 20 | 0 | 1 | 0 | 2 | 0 | 7 | 0 | 0 | 4 | 8 | 0 | 2 | 0 | 7 | 0 | 4 | 1 | 1 | 0 | 0 | 2 | 0 | 2 | 2 | 2 | 4 | 1 | 50 |



Comune di Aosta - Voti di preferenza assegnati a ciascun candidato alla carica di consigliere comunale

Lista n. 10: PARTITO DEMOCRATICO SINISTRA VDA(liste collegate: n. 7 - 8 - 9)

| N. Sezione | AVATI | BARILLÀ | BIXHAIN | CAMPO | COLAZINGARI | CREA | DE MARCO | DESAYMOZ | FINESSI | FORCELLATI | FRACASSO | GUGLIELMINOTTI GAJET | LENNA | MALACRINÒ | MENABREAZ | MONTELEONE | PEAQUIN | PELLICCIOTTA | PRIMO | ROMEO | SCOPACASA | TARHIA | TEDESCO | TIMPANO | TONINO | VERDUCCI P. | VERDUCCI V. | Totale |
|------------|------------|-----------|-----------|-----------|-------------|-----------|-----------|------------|------------|------------|------------|-------------------------|------------|-----------|------------|------------|-----------|--------------|-----------|-----------|-----------|-----------|------------|------------|------------|-------------|--------------|--------|
| 21 | 6 | 5 | 2 | 2 | 13 | 8 | 5 | 1 | 8 | 5 | 2 | 4 | 0 | 24 | 3 | 3 | 4 | 0 | 2 | 3 | 3 | 2 | 4 | 5 | 2 | 4 | 2 | 122 |
| 22 | 0 | 2 | 0 | 1 | 0 | 6 | 0 | 0 | 5 | 0 | 0 | 4 | 1 | 12 | 0 | 4 | 0 | 0 | 0 | 0 | 2 | 1 | 1 | 3 | 2 | 8 | 4 | 56 |
| 23 | 0 | 2 | 0 | 4 | 0 | 3 | 4 | 0 | 5 | 3 | 3 | 5 | 0 | 7 | 0 | 1 | 1 | 1 | 2 | 2 | 1 | 1 | 2 | 6 | 0 | 7 | 1 | 61 |
| 24 | 3 | 2 | 2 | 1 | 0 | 3 | 0 | 0 | 3 | 5 | 1 | 3 | 0 | 12 | 0 | 0 | 2 | 1 | 1 | 2 | 2 | 1 | 0 | 2 | 4 | 5 | 4 | 59 |
| 25 | 2 | 2 | 0 | 4 | 4 | 8 | 1 | 1 | 2 | 3 | 0 | 6 | 1 | 5 | 0 | 11 | 0 | 0 | 0 | 0 | 0 | 0 | 0 | 5 | 0 | 3 | 6 | 64 |
| 26 | 2 | 1 | 2 | 0 | 0 | 4 | 0 | 0 | 0 | 0 | 2 | 1 | 1 | 3 | 1 | 1 | 0 | 0 | 1 | 0 | 2 | 0 | 0 | 0 | 0 | 6 | 1 | 28 |
| 27 | 1 | 2 | 1 | 2 | 1 | 2 | 1 | 0 | 2 | 5 | 0 | 4 | 1 | 9 | 0 | 3 | 0 | 0 | 0 | 0 | 0 | 1 | 0 | 2 | 8 | 3 | 3 | 51 |
| 28 | 1 | 5 | 1 | 3 | 1 | 2 | 2 | 0 | 2 | 4 | 2 | 5 | 4 | 2 | 0 | 4 | 1 | 7 | 1 | 0 | 0 | 1 | 0 | 4 | 3 | 1 | 0 | 56 |
| 29 | 1 | 4 | 0 | 3 | 1 | 6 | 4 | 2 | 5 | 5 | 4 | 0 | 1 | 3 | 0 | 4 | 3 | 0 | 1 | 1 | 3 | 5 | 3 | 4 | 10 | 4 | 1 | 78 |
| 30 | 4 | 1 | 3 | 3 | 1 | 3 | 2 | 0 | 4 | 0 | 0 | 0 | 0 | 9 | 0 | 4 | 1 | 0 | 0 | 0 | 0 | 0 | 4 | 0 | 3 | 5 | 3 | 50 |
| 31 | 3 | 5 | 3 | 4 | 0 | 13 | 6 | 3 | 8 | 1 | 0 | 7 | 3 | 5 | 3 | 10 | 0 | 0 | 2 | 1 | 1 | 2 | 2 | 4 | 4 | 4 | 7 | 101 |
| 32 | 6 | 0 | 5 | 0 | 0 | 12 | 2 | 0 | 2 | 4 | 0 | 0 | 0 | 6 | 0 | 0 | 0 | 0 | 0 | 1 | 2 | 0 | 1 | 1 | 1 | 5 | 6 | 54 |
| 33 | 1 | 5 | 1 | 2 | 3 | 1 | 1 | 2 | 0 | 5 | 1 | 1 | 2 | 5 | 0 | 0 | 1 | 0 | 0 | 0 | 1 | 2 | 0 | 0 | 0 | 4 | 2 | 40 |
| 34 | 1 | 1 | 0 | 0 | 0 | 9 | 2 | 0 | 5 | 4 | 2 | 3 | 1 | 1 | 1 | 5 | 1 | 0 | 0 | 0 | 0 | 0 | 1 | 1 | 2 | 6 | 9 | 55 |
| 35 | 2 | 3 | 2 | 0 | 3 | 1 | 1 | 2 | 3 | 4 | 0 | 5 | 0 | 7 | 0 | 5 | 0 | 0 | 0 | 2 | 1 | 0 | 1 | 5 | 0 | 5 | 0 | 52 |
| 36 | 0 | 1 | 0 | 0 | 0 | 3 | 0 | 0 | 0 | 1 | 0 | 0 | 0 | 2 | 0 | 0 | 1 | 0 | 0 | 0 | 1 | 0 | 0 | 0 | 3 | 5 | 3 | 20 |
| 37 | 2 | 4 | 0 | 0 | 0 | 1 | 1 | 0 | 2 | 2 | 1 | 4 | 0 | 3 | 1 | 5 | 1 | 2 | 2 | 2 | 5 | 2 | 0 | 0 | 1 | 2 | 1 | 44 |
| 38 | 3 | 5 | 5 | 6 | 2 | 16 | 11 | 0 | 5 | 11 | 0 | 2 | 0 | 8 | 3 | 23 | 4 | 0 | 0 | 23 | 4 | 1 | 3 | 34 | 12 | 15 | 4 | 200 |
| 68 | 114 | 48 | 78 | 49 | 203 | 92 | 30 | 108 | 135 | 49 | 116 | 27 | 278 | 27 | 138 | 40 | 22 | 32 | 50 | 42 | 29 | 47 | 118 | 117 | 181 | 100 | 2.338 | |



Comune di Aosta - Voti di preferenza assegnati a ciascun candidato alla carica di consigliere comunale

Lista n. 11: MOVIMENTO 5 STELLE

* Candidato Sindaco: LOTTO Luca Giuseppe

* Candidato Vice Sindaco: PRADELLI Patrizia

| Candidati CONSIGLIERI | Voti | Candidati CONSIGLIERI | Voti |
|------------------------------|------|--------------------------|------------|
| TRIPODI Elisa | 139 | CAVALLARO Bruno | 20 |
| RUSSO Maria Luisa | 134 | MARTORELLO Pietro | 19 |
| MOSSA Luciano Alfredo Nicola | 113 | MOGNI Gentile | 16 |
| SCIARDI Emanuele | 68 | SCIRE` Carmelo | 16 |
| BALEGNO Massimo | 54 | ROSSI Corrado | 15 |
| PATRIZI Alessio | 34 | MAGGIONI Gianni | 14 |
| POGGIOLI Althea | 32 | TROMBIN LUCCHINO Lorenzo | 10 |
| RAVAZZINI Giovanna | 31 | BALLERINI Dina | 6 |
| VECCHI Stefano | 27 | Totale | 892 |
| PITASSI Massimo | 27 | | |
| BOARDMAN Christopher | 26 | | |
| MONELLA Paolo | 25 | | |
| TECCO Pietro Valter | 23 | | |
| LEVERATTO Raffaella Chiara | 22 | | |
| CACI Adriana | 21 | | |

*** Candidato eletto Sindaco

** Candidato eletto Vice Sindaco

* Candidato eletto Consigliere

Comune di Aosta - Voti di preferenza assegnati a ciascun candidato alla carica di consigliere comunale



Lista n. 11: MOVIMENTO 5 STELLE

| N. Sezione | MOSSA | BALEGNO | TRIPODI | MONELLA | BOARDMAN | SCIARDI | RUSSO | RAVAZZINI | MAGGIONI | MOGNI | VECCHI | CAVALLARO | PATRIZI | TECCO | MARTORELLO | PITASSI | TROMBIN LUCCHINO | LEVERATTO | ROSSI | SCIRÈ | CACI | POGGIOLI | BALLERINI | Totale |
|------------|-------|---------|---------|---------|----------|---------|-------|-----------|----------|-------|--------|-----------|---------|-------|------------|---------|------------------|-----------|-------|-------|------|----------|-----------|--------|
| 1 | 1 | 0 | 1 | 0 | 2 | 0 | 1 | 0 | 0 | 0 | 1 | 0 | 1 | 0 | 0 | 0 | 1 | 0 | 1 | 0 | 2 | 1 | 1 | 13 |
| 2 | 1 | 4 | 3 | 1 | 0 | 0 | 2 | 0 | 0 | 1 | 0 | 0 | 2 | 1 | 1 | 0 | 0 | 0 | 0 | 0 | 0 | 3 | 0 | 19 |
| 3 | 6 | 1 | 4 | 1 | 0 | 4 | 2 | 0 | 0 | 0 | 0 | 1 | 0 | 0 | 0 | 1 | 0 | 0 | 2 | 0 | 0 | 0 | 0 | 22 |
| 4 | 2 | 0 | 1 | 0 | 0 | 0 | 5 | 1 | 0 | 0 | 0 | 0 | 0 | 0 | 2 | 0 | 0 | 0 | 3 | 1 | 0 | 0 | 0 | 15 |
| 5 | 0 | 0 | 4 | 5 | 1 | 2 | 4 | 0 | 1 | 0 | 0 | 0 | 1 | 0 | 0 | 0 | 0 | 0 | 0 | 1 | 1 | 0 | 1 | 21 |
| 6 | 1 | 0 | 0 | 0 | 0 | 0 | 2 | 0 | 0 | 0 | 0 | 1 | 2 | 0 | 2 | 0 | 1 | 1 | 0 | 1 | 0 | 1 | 0 | 12 |
| 7 | 0 | 2 | 0 | 0 | 3 | 0 | 2 | 1 | 0 | 0 | 1 | 1 | 2 | 0 | 0 | 0 | 0 | 1 | 0 | 0 | 2 | 3 | 0 | 18 |
| 8 | 2 | 0 | 3 | 0 | 1 | 2 | 3 | 0 | 0 | 2 | 0 | 0 | 0 | 1 | 0 | 0 | 0 | 1 | 0 | 0 | 0 | 0 | 0 | 15 |
| 9 | 1 | 1 | 2 | 0 | 0 | 2 | 5 | 0 | 0 | 0 | 0 | 0 | 2 | 0 | 0 | 2 | 0 | 2 | 1 | 0 | 0 | 0 | 0 | 18 |
| 10 | 7 | 0 | 9 | 0 | 1 | 7 | 6 | 0 | 1 | 2 | 1 | 1 | 0 | 0 | 0 | 3 | 0 | 0 | 0 | 0 | 2 | 1 | 0 | 41 |
| 11 | 0 | 1 | 5 | 0 | 0 | 0 | 9 | 2 | 0 | 1 | 0 | 0 | 1 | 0 | 0 | 0 | 0 | 0 | 0 | 0 | 0 | 0 | 0 | 19 |
| 12 | 0 | 0 | 0 | 1 | 0 | 0 | 0 | 0 | 0 | 0 | 0 | 0 | 0 | 2 | 0 | 1 | 0 | 0 | 0 | 0 | 0 | 0 | 0 | 4 |
| 13 | 2 | 0 | 2 | 0 | 0 | 1 | 1 | 0 | 1 | 0 | 0 | 0 | 0 | 2 | 0 | 0 | 0 | 0 | 0 | 0 | 0 | 2 | 1 | 12 |
| 14 | 2 | 0 | 3 | 1 | 2 | 0 | 3 | 0 | 1 | 1 | 0 | 0 | 0 | 0 | 0 | 1 | 0 | 0 | 3 | 0 | 0 | 0 | 0 | 17 |
| 15 | 5 | 2 | 1 | 0 | 0 | 3 | 0 | 0 | 0 | 0 | 2 | 0 | 0 | 0 | 0 | 1 | 0 | 0 | 0 | 3 | 0 | 1 | 0 | 18 |
| 16 | 1 | 1 | 2 | 0 | 0 | 1 | 2 | 0 | 2 | 0 | 0 | 0 | 2 | 0 | 1 | 1 | 0 | 0 | 0 | 0 | 0 | 0 | 0 | 13 |
| 17 | 0 | 0 | 0 | 0 | 0 | 0 | 0 | 0 | 0 | 0 | 0 | 0 | 0 | 0 | 0 | 0 | 0 | 0 | 0 | 0 | 0 | 0 | 0 | 0 |
| 18 | 11 | 9 | 11 | 1 | 1 | 0 | 7 | 1 | 2 | 0 | 1 | 0 | 0 | 1 | 0 | 0 | 0 | 1 | 1 | 1 | 1 | 1 | 0 | 50 |
| 19 | 4 | 2 | 2 | 0 | 0 | 1 | 3 | 0 | 0 | 0 | 0 | 2 | 2 | 0 | 1 | 0 | 0 | 0 | 0 | 1 | 2 | 0 | 0 | 20 |
| 20 | 2 | 4 | 3 | 1 | 0 | 0 | 4 | 0 | 0 | 0 | 0 | 0 | 1 | 2 | 0 | 1 | 0 | 0 | 0 | 1 | 0 | 0 | 0 | 19 |

Comune di Aosta - Voti di preferenza assegnati a ciascun candidato alla carica di consigliere comunale



Lista n. 11: MOVIMENTO 5 STELLE

| N. Sezione | MOSSA | BALEGNO | TRIPODI | MONELLA | BOARDMAN | SCIARDI | RUSSO | RAVAZZINI | MAGGIONI | MOGNI | VECCHI | CAVALLARO | PATRIZI | TECCO | MARTORELLO | PITASSI | TROMBIN LUCCHINO | LEVERATTO | ROSSI | SCIRÈ | CACI | POGGIOLI | BALLERINI | Totale |
|------------|-----------|------------|-----------|-----------|-----------|------------|-----------|-----------|-----------|-----------|-----------|-----------|-----------|-----------|------------|-----------|------------------|-----------|-----------|-----------|-----------|----------|------------|--------|
| 21 | 3 | 2 | 6 | 0 | 0 | 2 | 7 | 1 | 1 | 0 | 2 | 0 | 2 | 1 | 1 | 1 | 1 | 2 | 0 | 0 | 0 | 1 | 0 | 33 |
| 22 | 3 | 1 | 4 | 1 | 0 | 2 | 0 | 0 | 0 | 0 | 0 | 0 | 0 | 1 | 1 | 0 | 0 | 0 | 0 | 0 | 0 | 3 | 0 | 16 |
| 23 | 1 | 1 | 3 | 1 | 0 | 3 | 5 | 0 | 0 | 1 | 2 | 0 | 0 | 2 | 1 | 2 | 0 | 0 | 0 | 0 | 1 | 1 | 0 | 24 |
| 24 | 2 | 0 | 0 | 1 | 1 | 1 | 1 | 0 | 0 | 0 | 0 | 1 | 0 | 0 | 0 | 0 | 0 | 1 | 0 | 1 | 0 | 2 | 0 | 11 |
| 25 | 7 | 1 | 3 | 1 | 0 | 5 | 5 | 0 | 0 | 1 | 1 | 0 | 2 | 0 | 3 | 0 | 0 | 2 | 0 | 0 | 0 | 1 | 0 | 32 |
| 26 | 3 | 0 | 3 | 1 | 2 | 0 | 1 | 3 | 1 | 1 | 0 | 0 | 0 | 0 | 0 | 1 | 0 | 1 | 0 | 0 | 0 | 0 | 0 | 17 |
| 27 | 4 | 0 | 2 | 0 | 2 | 1 | 0 | 0 | 0 | 0 | 0 | 0 | 0 | 0 | 0 | 0 | 0 | 1 | 0 | 0 | 0 | 0 | 0 | 10 |
| 28 | 5 | 5 | 5 | 1 | 0 | 5 | 15 | 8 | 0 | 0 | 1 | 0 | 0 | 3 | 3 | 0 | 0 | 0 | 0 | 3 | 0 | 0 | 1 | 55 |
| 29 | 3 | 3 | 3 | 2 | 0 | 0 | 1 | 0 | 0 | 0 | 1 | 1 | 5 | 0 | 0 | 0 | 0 | 2 | 0 | 1 | 0 | 2 | 0 | 24 |
| 30 | 5 | 6 | 13 | 1 | 0 | 8 | 9 | 1 | 0 | 3 | 3 | 0 | 2 | 2 | 0 | 2 | 5 | 1 | 1 | 0 | 1 | 2 | 0 | 65 |
| 31 | 2 | 1 | 9 | 0 | 3 | 1 | 4 | 1 | 3 | 0 | 3 | 0 | 1 | 0 | 0 | 0 | 1 | 0 | 0 | 1 | 2 | 1 | 2 | 35 |
| 32 | 8 | 1 | 1 | 1 | 0 | 3 | 4 | 1 | 0 | 1 | 2 | 1 | 1 | 2 | 1 | 0 | 1 | 1 | 1 | 0 | 0 | 2 | 0 | 32 |
| 33 | 5 | 1 | 6 | 0 | 0 | 4 | 1 | 2 | 0 | 0 | 0 | 2 | 0 | 2 | 0 | 5 | 0 | 2 | 2 | 0 | 0 | 1 | 0 | 33 |
| 34 | 3 | 2 | 8 | 3 | 2 | 2 | 2 | 4 | 0 | 1 | 0 | 4 | 0 | 0 | 0 | 3 | 0 | 0 | 0 | 0 | 1 | 0 | 0 | 35 |
| 35 | 2 | 0 | 3 | 1 | 1 | 2 | 3 | 0 | 1 | 1 | 0 | 2 | 0 | 0 | 0 | 2 | 0 | 0 | 0 | 0 | 1 | 1 | 0 | 20 |
| 36 | 1 | 2 | 4 | 0 | 3 | 2 | 4 | 2 | 0 | 0 | 0 | 0 | 1 | 1 | 0 | 0 | 0 | 0 | 0 | 0 | 5 | 0 | 0 | 25 |
| 37 | 3 | 0 | 4 | 0 | 0 | 2 | 3 | 3 | 0 | 0 | 5 | 2 | 3 | 0 | 0 | 0 | 0 | 1 | 0 | 0 | 0 | 2 | 0 | 28 |
| 38 | 5 | 1 | 6 | 0 | 1 | 2 | 8 | 0 | 0 | 0 | 1 | 1 | 1 | 0 | 2 | 0 | 0 | 2 | 0 | 1 | 0 | 0 | 0 | 31 |
| 113 | 54 | 139 | 25 | 26 | 68 | 134 | 31 | 14 | 16 | 27 | 20 | 34 | 23 | 19 | 27 | 10 | 22 | 15 | 16 | 21 | 32 | 6 | 892 | |

ALLEIN





142

| | | |
|---|---------------------|----|
| C | CARGNAND Oriana | 53 |
| C | COLLOMB Piergiorgio | 91 |
| C | DUSSAILLER Valter | 15 |
| C | JUGLAIR Susi | 38 |
| C | MARGUERETTAZ Marco | 15 |
| C | NEX Ivo | 33 |
| C | NEX Rosildo | 6 |
| C | PATROCLE Erik | 66 |
| C | ROLLIN Angelo | 18 |
| | | |
| | | |

| | |
|---------|---|
| Bianche | 6 |
| Nulle | 3 |

C = Candidato eletto Consigliere



ANTEY-SAINT-ANDRÉ

|  | | |  | | |
|---|------------------------|-----|---|---------------------|-----|
| 202 | | | 201 | | |
| 50,12 % | | | 49,88 % | | |
| | ARTAZ Federico | 19 | C | POLETTI Marco | 119 |
| C | BANTERLE Marzia | 38 | C | CHATRIAN Gabriella | 67 |
| C | BERTULETTI Mario | 117 | C | ARTAZ Valter | 50 |
| | BOLICI Alessandro | 22 | | CATTORINI Valentino | 27 |
| | BRUNET Luca | 18 | | DAUPHIN Jean Mari | 32 |
| C | GOYET Simon | 31 | | GANZERLI Marco | 25 |
| C | HOSQUET Daniela | 69 | | GASPARD Marino | 26 |
| C | HOSQUET Daniele | 49 | | HERIN Fabrizio | 43 |
| | MACHET Carlo | 27 | | MEYNET Livia | 29 |
| C | NAVILLOD Maria Valeria | 63 | | NOUSSAN Denise | 37 |
| C | SANNA Cristina | 47 | C | PELLISSIER Danila | 50 |

| | |
|---------|-----------|
| Bianche | 3 |
| Nulle | 13 |

C = Candidato eletto Consigliere

ARVIER

|  | | |  | | |
|---|------------------------|-----|---|----------------------------|-----|
| 337 | | | 178 | | |
| 65,44 % | | | 34,56 % | | |
| C | ALLEYSON Denise | 66 | | CLUSAZ Evaristo Alfonso D. | 48 |
| C | CLUSAZ Claudine | 80 | C | GLAREY Annie | 54 |
| | FRANCHINO Angelo | 30 | | JUNIN Gianni | 24 |
| C | GODIOZ Josianne | 102 | C | MILLIERY Luca | 73 |
| | LUBOZ Nathalie | 27 | C | ROLLET Valeria | 109 |
| C | LUCIANAZ Mauro | 210 | | ROULET Laurent François | 44 |
| C | MARTIN Jonny | 98 | C | VALLET Nicolas | |
| | PERRIER Daniele | 59 | | | |
| C | THOMAIN Vilma | 73 | | | |
| C | VALLET Enrico Giovanni | 60 | | | |
| | | | | | |

| | |
|---------|----|
| Bianche | 12 |
| Nulle | 12 |

C = Candidato eletto Consigliere

AVISE





144

| | | |
|---|---------------------|----|
| C | BOCCIA Luca | 27 |
| C | BORINATO Patrick | 25 |
| C | COTRONEO Michela | 25 |
| C | DENARIER Elena | 14 |
| C | DENARIER Giorgio | 25 |
| C | JACQUEMOD Johara | 30 |
| C | JUNOD Nadir | 16 |
| C | LYABEL Maria Romana | 80 |
| C | MILLIERY Teresa | 39 |
| C | PRAZ Walter | 53 |
| C | SCARFONE Giuseppe | 28 |

| | |
|----------------|-----------|
| Bianche | 13 |
| Nulle | 12 |

C = Candidato eletto Consigliere



AYMAVILLES

|  50,45 % | | |  49,55 % | | |
|--|--------------------------------|------------|--|------------------------------|------------|
| S | PETHEY Loredana | 617 | C | SARAILLON Luciano | 606 |
| V | BELLEY Fedele Vittorino | | C | BONIN Elisa in VOLGET | |
| | ALBERTINELLI Claudio | 58 | | BATAILLON Cesare | 59 |
| C | ARMAND Matteo | 83 | | BERARD Alidoro | 63 |
| C | BELLEY FOGNIER Alessandro | 105 | | BORDET Gianpaolo | 70 |
| C | BORINATO Alex | 193 | | BORNEY Ivan | 47 |
| C | CARLIN Milena | 133 | | BUSCHINO Chiara in BORBEY | 109 |
| | CHARLES Jean-Pierre | 64 | | CALVO Marzia in DUCRET | 92 |
| C | CUC Elisa | 187 | | CARLIN Jean Eric | 73 |
| C | EMPEREUR Aurelio | 87 | | CARRAL Alberto | 65 |
| C | GERBELLE Sara | 111 | | CARRAL Prospero | 107 |
| C | PEPELLIN Luigi | 100 | C | FOUDRAZ Raffaella in JERUSEL | 227 |
| C | PERIN RIZ Giorgio G. | 95 | | GERBELLE Nedo | 115 |
| | TAZZARA Simon | 75 | C | REPELE Ivano | 149 |
| | VIDI Jair | 62 | | STEFANOLI Marina in NANIA | 64 |

S = Candidato eletto Sindaco
V = Candidato eletto Vice Sindaco
C = Candidato eletto Consigliere

| | |
|----------------|-----------|
| Bianche | 18 |
| Nulle | 40 |

BARD

| | | | | | |
|---|---------------------|----|---|-------------------------|----|
|  | | |  | | |
| 43 | | | 47 | | |
| 47,78 % | | | 52,22 % | | |
| | BECHIS Roberta | 5 | C | ALESSI Teresa | 15 |
| C | BRAVO Aurelio | 15 | C | BELTRAMELLI Caterina | 11 |
| C | MARTINO Silvana | 13 | C | BOTTAN Lara | 23 |
| C | PRIOD Pietro Angelo | 20 | C | GIANNESE Cristian | 14 |
| | PROLA Cinzia Maria | 6 | C | JACQUEMET Deborah F. A. | 25 |
| C | ROSSI Edda Anna | 9 | C | NICCO Giorgio | 20 |
| | SCARANO Ermida | 7 | C | PUGGIA Marco | 9 |
| | | | | | |
| | | | | | |
| | | | | | |
| | | | | | |

| | |
|---------|----------|
| Bianche | 0 |
| Nulle | 5 |

C = Candidato eletto Consigliere

BIONAZ



130

| | | |
|---|-------------------------|----|
| C | BARAILLER Daisy | 62 |
| C | BASSINO Mara | 31 |
| C | BIONAZ Daniele | 19 |
| C | BIONAZ Elio | 9 |
| C | CHENTRE Armando | 67 |
| C | NICASE Valter | 29 |
| C | PETITJACQUES Alessandro | 18 |
| C | PETITJACQUES Agnese | 19 |
| C | PETITJACQUES Flavio | 48 |
| C | ZENONI Gianfranco | 39 |
| | | |

| | |
|---------|-----------|
| Bianche | 8 |
| Nulle | 15 |

C = Candidato eletto Consigliere

BRISOGNE

|  | | |  | | |
|---|------------------------|------------|---|-------------------------|------------|
| 80,52 % | | | 19,48 % | | |
| S | MENABREAZ Bruno | 463 | C | ZIGGIOTTO Sergio | 112 |
| V | CERISE Italo | | C | TRAPIN Gian Luca | |
| C | ARLIAN Simone | 85 | | BOIS Alberto | 31 |
| C | CHABLOZ Piero | 88 | | CAIRO Simone Daniele E. | 6 |
| | DUCLOS Andrea | 57 | C | CERISE Katia | 57 |
| C | FIOU Christian | 80 | | GRISORIO Franco | 11 |
| | MANIA Gabriella | 57 | | LINTY Patrizia | 18 |
| C | MARCOZ Paolo | 78 | | SPANÒ Davide Giuseppe | 8 |
| C | MESSELOD Irene | 136 | | SULIS Angelo | 13 |
| C | MINUZZO Ander | 104 | C | YEUILLAZ Antonella | 49 |
| C | PORLIOD Simona | 133 | | ZANON Gianfranco | 8 |
| C | SALUARD Edi | 161 | | ZULIAN Piero | 45 |
| C | SCATTOLIN Monica | 69 | | | |
| | TOMASELLI Gianluca D. | 44 | | | |
| | VOLGET Maurizio | 51 | | | |

S = Candidato eletto Sindaco
V = Candidato eletto Vice Sindaco
C = Candidato eletto Consigliere

| | |
|---------|-----------|
| Bianche | 9 |
| Nulle | 22 |

BRUSSON



467

| | | |
|---|------------------------|-----|
| C | CHARLES Alberto | 30 |
| C | CURTAZ Jean Paul | 76 |
| C | GROSJACQUES Giulio | 240 |
| C | GROSJACQUES Liliana | 122 |
| C | LEVEQUE Anna | 127 |
| C | MATH Gabriele | 63 |
| C | REVIL Riccardo | 27 |
| C | VICQUERY Remigio G. E. | 90 |
| C | VICQUERY Renata | 77 |
| C | VICQUERY Roberto | 61 |
| C | VUILLERMIN Diego A. D. | 170 |

| | |
|----------------|-----------|
| Bianche | 17 |
| Nulle | 20 |

C = Candidato eletto Consigliere

CHALLAND-SAINT-ANSELME




369

| | | |
|---|-------------------------|-----|
| C | AYMONOD Daniel René | 65 |
| C | BAGNOD Eric | 50 |
| C | DEMOZ Ivana | 111 |
| C | DUFOUR Michael | 57 |
| C | DUFOUR Piero | 171 |
| C | GENS Danilo | 17 |
| C | GROSJACQUES Agostino | 55 |
| C | HERBET Michelle | 91 |
| C | JANIN Monica | 88 |
| C | PERRET Michel Alexandre | 59 |
| C | PERRET Riccardo | 65 |

| | |
|---------|-----------|
| Bianche | 23 |
| Nulle | 48 |

C = Candidato eletto Consigliere

CHALLAND-SAINT-VICTOR

|  215 56,73 % | | |  164 43,27 % | | |
|--|-------------------------|----|--|---------------------------|----|
| C | BARATTIN Dario | 38 | | CAMPEOTTO Vittorio E. F. | 19 |
| C | BERGUET Giuliana Ida C. | 80 | C | CHOUQUER Ivo Giuseppe | 54 |
| | BORDET Matteo | 27 | | COTTI PICCINELLI Giovanni | 10 |
| C | BORDET Patrizia | 47 | | FERRUCCI Dario | 18 |
| | CHALLANCIN Erika | 37 | C | JUGLAIR Valter | 42 |
| C | COURMOZ Susanna | 64 | C | MINUZZO Gabriella | 98 |
| | DEBLASI Mauro | 23 | C | THIEBAT Denise | 46 |
| C | ROSTAGNO Angelo | 39 | | VARISELLAZ André | 18 |
| | SARTEUR Sergio | 17 | | YON Romina Rita | 37 |
| C | SAVIN Michel | 91 | | | |
| C | VARISELLAZ Nadir | 60 | | | |

| | |
|---------|-----------|
| Bianche | 5 |
| Nulle | 12 |

C = Candidato eletto Consigliere

CHAMBAVE



471

| | | |
|---|------------------------|-----|
| C | DI TRANI Agnese | 103 |
| C | ELOS Valter Gioachino | 197 |
| C | GAL Vanda | 98 |
| C | GYPPAZ Sandro Federico | 95 |
| C | MASSIMINO Simone | 58 |
| C | PARDINI Tonina Alba | 71 |
| C | PERRAILLON Manuela M. | 154 |
| C | PHILIPPOT Valter | 47 |
| C | SANDON Matthew | 31 |
| C | VERTHUY Michael | 89 |
| C | VESAN Marco | 146 |

| | |
|---------|-----------|
| Bianche | 32 |
| Nulle | 50 |

C = Candidato eletto Consigliere

CHAMOIS





62

| | | |
|---|------------------------|----|
| C | CASAROTTO Antonio Luca | 6 |
| C | DUCLY Adriana | 10 |
| C | DUCLY Remo | 26 |
| C | LANTERNA Laura | 23 |
| C | LUBRINI Erik | 15 |
| C | PUCCI Lorenzo Mario | 11 |
| C | RIGOLLET Marco | 10 |
| C | RIGOLLET Paolo | 5 |
| C | RIGOLLET Renzo | 14 |
| C | ROSSET Sara | 15 |
| C | VERNAZZA Francesca | 18 |

| | |
|---------|---|
| Bianche | 3 |
| Nulle | 4 |

C = Candidato eletto Consigliere

CHAMPDEPRAZ

|  | | |  | | |
|---|------------------------|-----|---|-------------------|----|
| 203 | | | 251 | | |
| 44,71 % | | | 55,29 % | | |
| C | DUROUX Luciano | 86 | C | BALME Edy | 64 |
| C | CRETIER Monica | 104 | C | BORETTAZ Luciano | 69 |
| C | BERTORELLO Lucia | 101 | C | BORNEY Arianna | 86 |
| | BOSONETTO Pietro Carlo | 25 | C | BRUNOD Dennis | 66 |
| | BUILLAS Valter | 10 | | CONTRATTO Franco | 24 |
| | CIGNETTI Davide | 27 | C | CORRADIN Jury | 89 |
| C | COSTA Filippo | 54 | | D'HERIN Matteo | 41 |
| | D'HÉRIN Marina | 25 | C | ERRIQUEZ Torquato | 42 |
| | DRAGO Simone | 23 | C | FOY Viviana | 50 |
| | GATTI Barbara | 39 | | LAVARDA Fausto | 24 |
| | STURA Maurizio | 7 | | MAIORINO Rita | 35 |

| | |
|---------|-----------|
| Bianche | 4 |
| Nulle | 27 |

C = Candidato eletto Consigliere



CHAMPORCHER

|  | | |  | | |
|---|-----------------------|----|---|------------------------|----|
| 161 | | | 107 | | |
| 60,07 % | | | 39,93 % | | |
| C | BAUDIN Fausta Emerica | 57 | | BAUDIN Jean Pierre | 30 |
| | BAUDIN Fausto | 21 | C | BUAT ALBIANA Nelly | 49 |
| C | CHANOUX Alice | 84 | | CATTANEO Fabrizio | 10 |
| C | DE ROSSO Giada | 24 | C | COMOLA Simona | 42 |
| C | GLAREY Alessandro A. | 81 | | DEGIORGIS Stefano | 5 |
| C | PAGANI Roberto | 44 | | GALLI Manuela | 14 |
| | RAVIZZA Ivana | 10 | | MINET Roberto | 27 |
| C | SAVIN Celestino | 29 | | OSIO Gabriele | 22 |
| C | SAVIN Grato Pietro | 28 | | PAPARELLI Salvatore G. | 14 |
| | SAVIN Piergiorgio | 4 | C | SAVIN Miriam | 35 |
| | VASSONEY Angelo | 15 | C | VASSONEY Giorgio | 33 |

| | |
|---------|----|
| Bianche | 1 |
| Nulle | 11 |

C = Candidato eletto Consigliere

CHARVENSOD

|  | | |  | | |
|---|-------------------------|------------|---|---------------------|------------|
| 42,91 % | | | 57,09 % | | |
| C | MARCOZ Lorenzo | 563 | S | BORBEY Ronny | 749 |
| C | BIANQUIN Silvano | | V | CHUC Laurent | |
| | AMERIO Monica | 49 | C | ALBANEY Joel | 132 |
| | BORBEY Luana | 80 | C | BAL Simone | 115 |
| | BUSA Cristina | 119 | C | BOLLON Simon | 126 |
| | CORDONE Francesco P. | 90 | C | FAITA Lucia | 126 |
| | CROCITTI Antonio | 21 | | GALLO Fabio | 56 |
| | DUCLY Renata | 56 | | GALLONI Michel | 51 |
| C | FERRÉ Olindo | 163 | C | LOMBARDO Franco | 165 |
| | GALLO Matteo | 60 | C | LUCIANAZ Francesca | 136 |
| | LEONE Filippo | 23 | | ROVEYAZ Simone | 101 |
| | PERRIER Ivana | 109 | C | SAVIOZ Pierre | 156 |
| | RONZANI Patrick | 116 | | SPATARO Anthony | 79 |
| C | TESIO Riccardo Sante | 121 | C | VIERIN Eva | 152 |
| | TILLIER Jessica | 79 | C | VONA Claudio | 135 |

S = Candidato eletto Sindaco
V = Candidato eletto Vice Sindaco
C = Candidato eletto Consigliere

| | |
|---------|-----------|
| Bianche | 17 |
| Nulle | 53 |



CHÂTILLON

|  | | |  | | |
|---|--------------------------------|--------------|---|-------------------------------|--------------|
| 58,51 % | | | 41,49 % | | |
| S | LANARO Tamara | 1.612 | C | CALZA Henri | 1.143 |
| V | DAUDRY Jean-Claude | | C | GIROLA Luigi Francesco | |
| | AYMONOD Francesco detto Cecé | 133 | C | BICH Cristina | 281 |
| C | BLANCHOD Franca Susy | 189 | | BORDET Stefano | 35 |
| | CAPANO Luca | 145 | C | BRUNOD Dorina | 285 |
| C | CHATRIAN Corrado | 173 | | BRUNOD Felice | 119 |
| C | DI GIUSEPPE Antonio detto Tony | 227 | | CORTI Luca Domenico | 213 |
| C | DONAZZAN Riccardo | 265 | | DALLE Paolo | 139 |
| C | DUJANY Camillo Andrea | 195 | | GARETTO Maria Grazia | 215 |
| | GARD Zita | 166 | | GASPARD Iolanda | 143 |
| C | JOYEUSAZ Diego | 269 | | MATTERI Andrea | 144 |
| C | MORO Giuseppe | 321 | | PERRON Livio | 254 |
| C | OGGIANI Rossana | 254 | | PESSION Roberto | 87 |
| C | PERSONNETTAZ Monique | 373 | C | PONGAN Vittorio | 262 |
| | PILI Paolo | 142 | | SARTEUR Andrea | 80 |
| | PIVATO Attilio | 154 | | VEGETTI Roberto | 122 |
| C | ROSSI Patrizia | 474 | | VESAN Roger | 84 |

S = Candidato eletto Sindaco
V = Candidato eletto Vice Sindaco
C = Candidato eletto Consigliere

| | |
|---------|------------|
| Bianche | 29 |
| Nulla | 124 |



COGNE

|  | | |  | | |
|---|------------------------|------------|---|--------------------------|------------|
| 40,65 % | | | 59,35 % | | |
| C | VASSONEY Franco | 350 | S | ALLERA Franco | 511 |
| C | BERARD Nicolas | | V | PERRATONE Claudio | |
| | BORETTAZ Massimo | 79 | | BIBOIS Franco | 45 |
| | CHARRANCE Thomas | 56 | C | CARLESSO Mirko | 202 |
| C | ELTER Giorgio Davide | 95 | C | CELESIA Andrea | 108 |
| | FORTE Massimo | 17 | C | CHARRANCE Lorella | 75 |
| | GERARD Vilma Anselmina | 18 | C | CUTANO Giuseppe | 112 |
| | GERARD Yannick | 34 | C | DANNA Mauro | 70 |
| | GLAREY Lea | 85 | | DESAYMONET Nicolò | 15 |
| | MARTINETTO Elena Sofia | 93 | | LAMASTRA Giuseppe D. | 39 |
| | MONTANELLI Moira | 42 | C | PERROD Luciana | 76 |
| | OUVRIER Vally | 70 | C | POGGIO Laura | 68 |
| | PERRET Paola Teresina | 73 | | REY Livio | 75 |
| | PERROD Diego | 35 | C | RUFFIER Massimo | 68 |
| C | TRUC Denis Giovanni | 97 | C | TRENTO Eleonora | 183 |

S = Candidato eletto Sindaco
V = Candidato eletto Vice Sindaco
C = Candidato eletto Consigliere

| | |
|---------|-----------|
| Bianche | 10 |
| Nulle | 41 |

DONNAS

|  36,20 % | | |  63,80 % | | |
|--|------------------------------|------------|--|----------------------------|------------|
| C | AGNESOD Gino Giovanni | 552 | S | FOLLIOLEY Amedeo | 973 |
| C | COSTABLOZ Lea | | V | NICCO Silvia | |
| C | DALLE Paola | 103 | C | BOSONIN Matteo | 200 |
| | FANTOLIN Annalisa | 88 | C | CANETTO Laura | 146 |
| | JUGLAIR Agnese | 86 | C | CHAPPOZ Chadée | 269 |
| | MAOLET Francesco | 62 | | COSTABLOZ Vittorio | 56 |
| C | MARRA Fabio | 157 | C | CURTI Fabrizio | 149 |
| | NAPOLI Mike David | 40 | | DALLE Albino | 89 |
| | NICCO Daniele | 76 | C | FOLLIOLEY Ferruccio | 163 |
| | NICOD Lucio | 50 | | MACELLO-VIOLETTA Francesco | 108 |
| | NURIS Ilario Giovanni | 67 | C | PITTI Maurizio | 147 |
| | PARIS Giorgio | 27 | C | PRAMOTTON Giuliano | 140 |
| | PRAMOTTON Michel | 40 | C | PRAMOTTON Roberta | 231 |
| | VUILLERMOZ Franco | 22 | C | REINOTTI Marco | 135 |
| | ZANOLLI Daniele A. | 46 | | SQUILLACIOTI Giuseppe | 40 |

S = Candidato eletto Sindaco
V = Candidato eletto Vice Sindaco
C = Candidato eletto Consigliere

| | |
|---------|-----------|
| Bianche | 24 |
| Nulle | 73 |

DOUES



339

| | | |
|---|---------------|-----|
| C | ABRAM Flavia | 81 |
| C | ABRAM Giorgio | 139 |
| C | CUAZ Chantal | 44 |
| C | DESANDRÉ Erik | 32 |
| C | FAVRE Nicole | 72 |
| C | JUGLAIR Remo | 50 |
| C | MANES Franco | 247 |
| C | NEX Didier | 39 |
| C | NEX Ivan | 38 |
| C | ORSINI Donata | 74 |
| C | RIANE Aldino | 58 |

| | |
|---------|----------|
| Bianche | 3 |
| Nulle | 5 |

C = Candidato eletto Consigliere



EMARÈSE

|  | | |  | | |
|---|-----------------------|----|---|----------------------|----|
| 69 | | | 95 | | |
| 42,07 % | | | 57,93 % | | |
| | CRETIER Mauro | 15 | C | BENIS Edoardo Angelo | 23 |
| C | DAGNES Anna | 20 | C | CONCOLATO Athos | 21 |
| C | LODO Jessica | 22 | | CRETIER Debora | 14 |
| | LODO Stefano | 4 | C | GRIVON Laura | 22 |
| | NOVALLET Luca | 12 | | GRIVON Leo | 2 |
| C | PRIOD Enrica | 18 | C | GRIVON Lucina | 61 |
| | TREVES Fabio | 13 | | NICCO Daniela | 7 |
| C | TREVES Fabrizio Maria | 43 | C | PEAQUIN Daniela | 29 |
| | TREVES Pierpaolo | 8 | C | PEAQUIN Davide | 17 |
| | | | | THUEGAZ Egidio | 12 |
| | | | C | ROUX Daniele | 24 |

| | |
|---------|---|
| Bianche | 1 |
| Nulle | 3 |

C = Candidato eletto Consigliere

ETROUBLES

|  118 38,56 % | | |  188 61,44 % | | |
|--|--------------------|----|--|--------------------|-----|
| C | LETEY Guido | 63 | C | BIGNOTTI Marco G. | 35 |
| | MILLET Pierre | 26 | C | BRACCO Cristina | 105 |
| C | MORTARA Michelle | 44 | C | CALCHERA Marco | 115 |
| | MUNIER Pierre | 12 | C | CERISE Carlo | 67 |
| C | POMAT Eleonora | 35 | C | COLLOMB Monica A. | 27 |
| C | POMAT Gérard | 41 | | JUGLAIR Michel | 19 |
| | SCARPELLINI Davide | 18 | | MACORI Mauro | 20 |
| | SPINA Francesca | 20 | C | MARGUERET Angelo | 40 |
| | | | | MARIETTY Robert E. | 20 |
| | | | C | POMAT Muriel | 37 |
| | | | | VIRGILIO Diego | 13 |

| | |
|---------|-----------|
| Bianche | 5 |
| Nulle | 10 |

C = Candidato eletto Consigliere

FÉNIS





| | | |
|----------|-------------------------|------------|
| S | NICOLETTA Mattia | 759 |
| V | CERISE Fabio | |
| C | PIELLER Battista | 230 |
| C | NEGRI Valter | 90 |
| C | PERAILLON Laura | 184 |
| C | PERRUQUET Enrico | 77 |
| C | TABORD Federica | 73 |
| C | BRUNIER Martina | 135 |
| C | PICCOT Denis | 48 |
| C | BONICHON Angelo | 56 |
| C | VOYAT Lea | 96 |
| C | CERISE Ennio | 60 |
| C | CERISE Fabio Adriano | 53 |
| C | DUCOURTIL Guido | 33 |
| C | PERRON Giocondo | 69 |
| | | |
| | | |

S = Candidato eletto Sindaco
V = Candidato eletto Vice Sindaco
C = Candidato eletto Consigliere

| | |
|----------------|-----------|
| Bianche | 64 |
| Nulle | 94 |



FONTAINEMORE

|  206 63,38 % | | |  119 36,62 % | | |
|--|-----------------------|-----|--|------------------------|----|
| | COLLIARD Christian | 19 | C | FAVRE Wanda | 38 |
| C | GIROD Antonella | 31 | | FERRANDINO Alessandra | 16 |
| C | GIROD Maria Teresa | 43 | | GENESTRETI Annamaria | 17 |
| C | GIROD Speranza | 170 | C | GHISAFI Stefano | 31 |
| C | GROS Valentina | 31 | C | GIROD Giorgia | 65 |
| C | JANS Mirko | 43 | | GIROD Modesta | 15 |
| | LAZIER Italo Giovanni | 25 | | GROS Gilberto | 28 |
| | PESSION Riccardo | 15 | | PASTEUR Edouardo | 25 |
| | SECHI Antonio | 28 | C | STEVENIN Ugo | 31 |
| C | VACHER Aurelio | 64 | | VACHER Franco Giovanni | 10 |
| C | VALLOMY Carlo | 43 | | VACHER Valter | 11 |

| | |
|---------|----------|
| Bianche | 8 |
| Nulle | 4 |

C = Candidato eletto Consigliere

GIGNOD

|  | | |  | | |
|---|----------------------|------------|---|-----------------------------|------------|
| 43,70 % | | | 56,30 % | | |
| C | BIONAZ Erik | 399 | S | FARCOZ Gabriella | 514 |
| C | PARISI Fabio | | V | VALLET Michel Romano | |
| | COQUILLARD Dario | 58 | | ACTIS Fabrizio | 61 |
| | DAMÉ Wanda | 40 | C | BONETTI Luciano | 83 |
| | DE FRANCESCH Silvy | 81 | | BONFANTI Marco | 37 |
| | DE PASCALIS Maurizio | 24 | C | CAGNINEY Jenny | 76 |
| | FLORIO Ornella | 43 | C | CHEILLON Fulvio | 64 |
| C | JOVIAL Aroldo | 108 | C | COCCO Elena | 126 |
| | MARCOZ Ornella | 95 | C | DUCLOS Christian | 93 |
| | MARLIER Elio | 79 | | MARIETTY Renata | 39 |
| | NEYROZ Renato | 54 | C | POMAT Monique | 107 |
| | SALTO Simon | 45 | C | ROLLANDIN Nadir | 99 |
| | UDALI Simone | 83 | | VILLELLA Agostino Vincenzo | 56 |
| C | VEVEY Stefania | 102 | C | VITTAZ Aldo | 103 |
| | VILLOIS Gabriella | 43 | C | ZANNONI Barbara | 107 |

S = Candidato eletto Sindaco
V = Candidato eletto Vice Sindaco
C = Candidato eletto Consigliere

| | |
|---------|-----------|
| Bianche | 14 |
| Nulle | 34 |

GRESSAN

|  | | |  | | |
|---|---------------------------|--------------|---|-----------------------|------------|
| 56,87 % | | | 43,13 % | | |
| S | MARTINET Michel | 1.089 | C | IMPERIAL Mirco | 826 |
| V | FIABANE Massimo | | C | BREDY Ingrid | |
| | BERLATI Michela | 80 | | ANILE Alessandro | 91 |
| C | BERLIER Andrea | 237 | | BERLIER Piero | 94 |
| C | BIONAZ Renzo | 360 | | CHABLOZ Fulvio | 83 |
| C | BONIN Roberto | 131 | | CHAMONIN Dario | 108 |
| | BRACCO Christian | 75 | | GARINO Aldo | 156 |
| C | COTTINO René | 193 | | GORRAZ René | 91 |
| C | GRECO Michelina | 272 | | LATELLA Claudio | 94 |
| C | GUICHARDAZ Erika | 116 | | LUPI Vittorio | 56 |
| | POLO Luca | 76 | | MAZZOCCO Gianluca | 88 |
| C | PORLIOD Stefano | 225 | | NIEROZ Emanuela | 97 |
| C | SAVIOZ Gabriella | 152 | | PASCALE Simone | 88 |
| C | STIVALETTA Piera Maria L. | 124 | C | PERRET Roberta | 203 |
| | TUBERE Caterina | 69 | | QUENDOZ Leda | 125 |
| C | USEL Lea | 165 | C | ROLLANDOZ Roberta | 162 |
| | VIOLA Stefano | 67 | C | RUSSO Sergio | 229 |

S = Candidato eletto Sindaco
V = Candidato eletto Vice Sindaco
C = Candidato eletto Consigliere

| | |
|---------|------------|
| Bianche | 30 |
| Nulle | 102 |

GRESSONEY-LA-TRINITÉ



138

| | | |
|---|------------------------|----|
| C | FAVRE Lydia | 72 |
| C | GIROD Alessandro | 51 |
| C | MODINA Daniele | 22 |
| C | PEROLINI Giulia | 9 |
| C | RIAL Dario | 36 |
| C | RIAL Oscar | 34 |
| C | SQUINOBAL Alice | 10 |
| C | THEDY Laura Tecla Elsa | 38 |
| C | VIGANÒ Paolo Maria | 23 |
| C | VINCENT Pietro | 30 |
| C | WELF Pietro | 24 |

| | |
|----------------|-----------|
| Bianche | 11 |
| Nulle | 10 |

C = Candidato eletto Consigliere

GRESSONEY-SAINT-JEAN



325

| | | |
|---|-------------------------|-----|
| C | BALDI Cesare | 49 |
| C | BARELL Roberto | 44 |
| C | BASTRENTA Silvana N. M. | 42 |
| C | BEUCHOD Martha Adele | 23 |
| C | CANEPA Ezio | 58 |
| C | CHIAVENUTO Luigi | 152 |
| C | CURTAZ Fabrizio | 65 |
| C | DAVID Eugenio | 24 |
| C | FOLLIS Arianna Fernanda | 109 |
| C | FRESC Daniela | 51 |
| C | THEDY Paola | 92 |

| | |
|---------|-----------|
| Bianche | 89 |
| Nulle | 66 |

C = Candidato eletto Consigliere

HÔNE





| | | |
|----------|-------------------------|------------|
| S | MICHELETTO Alex | 581 |
| V | BORETTAZ Stefano | |
| C | AMBROSI Roberto | 91 |
| C | COLLIARD Lisa | 179 |
| C | COLLIARD Marcella | 94 |
| C | COLLIARD Mattia | 59 |
| C | COLLIARD Ornella | 86 |
| C | DE SIMONE Lara | 73 |
| C | GRIVEL Paolo | 186 |
| C | MARTINET Pier Giacomo | 95 |
| C | PRADUROUX Ennio C. | 108 |
| C | ROSSIGNOD Fabrizio | 43 |
| C | TATARANNO Arcangelo | 53 |
| C | VUILLERMOZ Rita | 82 |
| C | ZIGLIANI Alessandro | 58 |

| | |
|---------|-----------|
| Bianche | 46 |
| Nulle | 43 |

S = Candidato eletto Sindaco
V = Candidato eletto Vice Sindaco
C = Candidato eletto Consigliere



INTROD

|  240 55,05 % | | |  196 44,95 % | | |
|--|---------------------------|-----|--|-----------------------|----|
| C | ANGLESIO Vittorio Stefano | 148 | C | CHEVRERE Renato | 60 |
| C | BUILLET Jacques | 44 | | DEGANI Irene | 46 |
| | CARLIN Lino | 33 | C | DENDONCKER Annick | 69 |
| | DAYNÉ Giorgio | 22 | | LUBOZ Patrizia | 39 |
| C | FUSINAZ Hervé | 54 | | MILLIERY Manuel | 41 |
| C | FUSINAZ Marie Claire | 92 | | NARDOU Cristina | 18 |
| C | FUSINAZ Marta | 62 | | NAUDIN Manuela | 52 |
| C | GUALA Genny | 45 | | OLLIER CHAISSAN Giusy | 12 |
| | LUBOZ Luca | 43 | C | ROLLANDOZ Bruno | 72 |
| C | NAUDIN Osvaldo | 50 | C | RONC Donato Felice | 62 |
| | VOYAT Didier | 27 | | VILLAN Roberto | 22 |

| | |
|---------|----------|
| Bianche | 3 |
| Nulle | 6 |

C = Candidato eletto Consigliere



ISSOGNE

|  | | |  | | |
|---|----------------------|------------|---|---------------------------|------------|
| 36,43 % | | | 63,57 % | | |
| C | COUT Joan | 322 | S | DELCHOZ Battistino | 562 |
| C | CASSIUS Piero | | V | ANARDI Stefania | |
| | BONJEAN Mauro | 37 | | BIAGINI Mauro | 29 |
| C | BORETTAZ Diego | 82 | | BORETTAZ Ivo Antonio | 52 |
| C | DUBLANC Cinzia Anna | 144 | C | BORETTAZ Omar Donato | 63 |
| | DUBLANC Diana | 31 | C | BORETTAZ Stefano | 104 |
| | DUBLANC Martino | 56 | C | BORETTAZ Valter | 141 |
| | DUCLY Alex | 36 | | COLLÉ Andrea | 45 |
| | PINET Lino | 14 | C | COSTABLOZ Stefania | 103 |
| | PINET Kevin | 39 | C | COUT Stefano | 70 |
| | PRIOD Fanny | 41 | C | FOY Rinaldo | 73 |
| | RIVIERA Sabrina | 29 | C | MARTIGNENE Anna | 62 |
| | VASER Alessio | 36 | | PINET Diego | 19 |
| | VUILLERMIN Roger A. | 59 | C | PRIOD Ornella | 119 |
| | FICHERA Fabio | 34 | C | VUILLERMIN Julien | 78 |

S = Candidato eletto Sindaco
V = Candidato eletto Vice Sindaco
C = Candidato eletto Consigliere

| | |
|---------|-----------|
| Bianche | 18 |
| Nulle | 44 |

JOVENÇAN

|  | | |  | | |
|---|------------------------|----|---|-----------------------|-----|
| 240 | | | 216 | | |
| 52,63 % | | | 47,37 % | | |
| C | ARGENTOUR Amelio | 61 | C | BELLI Stefano | 74 |
| C | BIONAZ Didier | 73 | C | BLANC Milena | 69 |
| | CHANOUX Christian | 27 | | CERVA Maurizio | 38 |
| | DESAYMONET Egidio | 42 | | CURTAZ René | 38 |
| C | GUICHARDAZ Rosita | 43 | C | DESAYMONET Raphaël A. | 116 |
| C | LUCIANAZ Vally | 94 | | DESAYMONET Riccardo | 26 |
| | MAIETTI Angelo Luciano | 10 | | GUICHARDAZ Matteo | 39 |
| | MONTROSSET Leo | 21 | | JEMMA Erika | 41 |
| C | QUENDOZ Dina | 53 | | LAFFRANC Davide | 27 |
| C | QUENDOZ Henri | 90 | | OUVRIER Michele G. | 17 |
| C | SALTARELLI Augusto | 59 | C | PETIT-PIERRE Paola | 68 |




| | |
|---------|-----------|
| Bianche | 9 |
| Nulle | 17 |

C = Candidato eletto Consigliere

LA MAGDELEINE

S = Candidato eletto Sindaco
V = Candidato eletto Vice Sindaco
C = Candidato eletto Consigliere

| |
|----------------|
| Bianche |
| 1 |
| Nulle |
| 3 |

| | | | | | | | | | | | | | | | | | |
|---|-----------------|----|---|----------------------|---|---|---------------------|----|---------------|--|--|-----------|--|--|----------------|--|--|
|  | | |  | | |  | | | | | | | | | | | |
| 34 | | | 39,53 % | | | 5 | | | 5,81 % | | | 47 | | | 54,65 % | | |
| | DEL PESCO Elisa | 9 | | ARTAZ Dario | 5 | C | DUJANY Edi Emilio | 21 | | | | | | | | | |
| C | DUROUX Mauro | 18 | | BUSOLI Paolo | 2 | C | ARTAZ Marco | 10 | | | | | | | | | |
| C | FAZIO Erik | 15 | | ARTAZ Emilio Elio N. | 1 | C | VITTAZ Moreno | 15 | | | | | | | | | |
| | FORTI Marco | 6 | | VIGATO Giada | 3 | C | CAVAGNETTO Noemi | 18 | | | | | | | | | |
| | MARCHI Andrea | 8 | | ARTAZ Davide | 1 | C | BERRUQUER Franco C. | 15 | | | | | | | | | |
| C | MAURIS Barbara | 10 | | MOLARO Mario | 0 | C | POLI Francesca | 23 | | | | | | | | | |
| C | NOVALLET Lorena | 15 | | AMBROS Ornella | 1 | C | SORRENTINO Rosario | 10 | | | | | | | | | |
| | | | | | | | | | | | | | | | | | |
| | | | | | | | | | | | | | | | | | |
| | | | | | | | | | | | | | | | | | |
| | | | | | | | | | | | | | | | | | |

LA SALLE





| | | |
|----------|------------------------------|------------|
| S | SALICE Loris | 866 |
| V | JACQUEMOD René Ettore | |
| C | BATTENDIER Alessandro | 195 |
| C | CHANOINE Maikol | 66 |
| C | CHARREY Felicie | 154 |
| C | COLOMBO Andrea | 45 |
| C | COSTALUNGA Martino | 34 |
| C | COSTAZ Lorena | 111 |
| C | COSTAZ Micol Elisabetta | 46 |
| C | DEL SERRA Sonia | 38 |
| C | JORDANEY Gilles | 152 |
| C | LUMIGNON Jessica | 147 |
| C | MALARA Lorenza Maria | 149 |
| C | RIGOLLET Jacopo | 85 |
| C | TROPIANO Frederic, N. | 77 |

| | |
|---------|-----------|
| Bianche | 36 |
| Nulle | 56 |

S = Candidato eletto Sindaco
V = Candidato eletto Vice Sindaco
C = Candidato eletto Consigliere



LA THUILE

|  | | |  | | |
|---|--------------------|-----|---|------------------------|-----|
| 241 | | | 236 | | |
| 50,52 % | | | 49,48 % | | |
| C | FERRARIS Mathieu | 144 | C | ORLANDI Carlo | 160 |
| C | BANDITO Dario | 51 | | CARLINO Stephania | 18 |
| C | FRIGO Barbara | 133 | | CARLOMUSTO Anna A. | 16 |
| | GAGLIANONE Angela | 35 | C | GRANIER Monica Maria | 144 |
| C | GUARINO Laura | 42 | C | MANFREDI Christian G. | 91 |
| | JORDAN Nicola | 35 | | MILANO Piergiorgio | 21 |
| C | LORENZETTI Stefano | 44 | | PIRAS Giovanni Antonio | 12 |
| C | PINO Giovanni Aldo | 57 | C | PROIETTI Clorina | 46 |
| C | PRAZ Nicolas | 74 | | RIENTE Giovanni | 8 |
| | | | | RIZZI Santiago | 26 |
| | | | | STAMMELLUTI Francesco | 38 |

| | |
|---------|----|
| Bianche | 8 |
| Nulle | 22 |

C = Candidato eletto Consigliere

LILLIANES

|  152 51,35 % | | |  144 48,65 % | | |
|--|-------------------------|----|--|-------------------------|----|
| C | DE GIORGIS Daniele | 61 | C | FEY Renato | 67 |
| C | VALLOMY Mirella | 53 | C | SESANO Fabrizio | 72 |
| C | OMENETTO Monica | 39 | C | JANS Mariolina | 47 |
| | GASSINO Gian Paolo | 19 | | SUQUET Piero | 11 |
| | VALLOMY Alessandro | 18 | C | BASTRENTA Simona | 64 |
| C | VALLOMY Leo | 53 | | LAZIER Eusebio Vincenzo | 12 |
| C | GIACOSA Federico | 54 | | LESNE Ezio Leo | 3 |
| C | BALLOT Stefania | 26 | | DE ZAN Elles Cristina | 6 |
| | LAZIER Barbara | 16 | | GROS Daniele | 40 |
| | VALLOMY Aurelio Daniele | 21 | | VALLOMY Nicola Alessio | 16 |
| C | JANS Alessandro | 29 | | SQUINABOL Alessandro | 14 |

| | |
|---------|----------|
| Bianche | 2 |
| Nulle | 7 |

C = Candidato eletto Consigliere

MONTJOVET



| | | |
|----------|------------------------------|------------|
| S | NIGRA Jean-Christophe | 818 |
| V | SURROZ Ivo | |
| C | BEVILACQUA Massimo | 63 |
| C | COUT Orfeo | 237 |
| C | DANNA Morena | 165 |
| C | GRIVON Michel | 66 |
| C | GROSJACQUES Adriano | 94 |
| C | PETITJACQUES Gabriel | 94 |
| C | POMATI Elena | 320 |
| C | SASSI Michela | 84 |
| C | TREVES Stefano | 115 |
| C | TREVES Walter | 146 |
| C | VALLET Joseph Vincent | 125 |
| C | VINZIO Nedo Carlo | 76 |
| C | VOYAT Jean Pierre | 126 |

S = Candidato eletto Sindaco
V = Candidato eletto Vice Sindaco
C = Candidato eletto Consigliere

| | |
|---------|-----------|
| Bianche | 35 |
| Nulle | 47 |

MORGEX



| | | |
|----------|------------------------------------|------------|
| S | GRAZIOLA Lorenzo Ezio | 977 |
| V | LUBOZ Elena | |
| C | ALLEGRI Giulia | 213 |
| C | BARZAGLI Federico | 154 |
| C | BIZEL Mirko | 80 |
| C | BLANCHET Fulvio | 94 |
| C | CHABOD Eliana | 105 |
| C | DOMENIGHINI Giacomo R. detto Mimmo | 260 |
| C | FERRARI TRECATE Riccardo | 115 |
| C | FRASSILLE Matteo | 136 |
| C | GILLIO Michele Piero | 91 |
| C | PAVESE Vittorio | 98 |
| C | QUINSON Piera | 199 |
| C | ROLLET Mafalda | 116 |
| C | SPATARI Nicodemo | 235 |

S = Candidato eletto Sindaco
V = Candidato eletto Vice Sindaco
C = Candidato eletto Consigliere

| | |
|---------|-----------|
| Bianche | 36 |
| Nulle | 54 |



NUS

| S | BARAVEX Elida | 940 | C | GRANGE Marco | 703 |
|----------|-----------------------|------------|----------|------------------------------|------------|
| V | ROSSET Camillo | | C | NICCO Francesca M. A. | |
| C | BRUNIER Fabio | 130 | | BONJEAN Silvana | 57 |
| | CAMPIER Lauro | 69 | | BRANCAZI Andrea | 114 |
| | DEVAL Irene | 89 | | CARLON Edda | 212 |
| C | DOMANICO Remo | 257 | | CHERAZ David | 111 |
| C | FAVRE Edy | 115 | | GUAZZARDI Alessandro | 34 |
| C | GIARDINI Massimo | 146 | | REBOULAZ Rolando | 111 |
| | GRANGE Antonella | 79 | | RINALDI Federica Lidia | 79 |
| C | GRANGE Gian Marco G. | 187 | C | ROUX Aldo | 282 |
| C | MILLIERY Margaretha | 424 | | SIGNORE Carlo | 90 |
| | NOTARPIETRO Stefania | 81 | C | TRIONE Luisa Anna | 247 |
| C | OTTOLENGHI Laura | 126 | | VINCENZI Davide | 82 |
| C | PONT Ennio Sergio | 139 | | | |
| C | VUILLERMOZ Remo | 145 | | | |

S = Candidato eletto Sindaco
V = Candidato eletto Vice Sindaco
C = Candidato eletto Consigliere

| | |
|---------|-----------|
| Bianche | 44 |
| Nulle | 94 |

OLLOMONT

|  38 30,65 % | | |  86 69,35 % | | |
|---|-------------------|----|---|-----------------|----|
| C | BAL Silvia | 12 | C | ARBIZZI Denis | 19 |
| C | BENATO Alexia | 25 | | BAL Massimo | 14 |
| | CERISE Luciano | 12 | C | BAL Nicolas | 18 |
| | CHENEY Thierry | 5 | | CARLIN Massimo | 7 |
| C | CRETON Erika | 15 | C | CRETON Joël | 48 |
| C | POLLASTRO Giorgio | 16 | | GAMBERONI Paola | 14 |
| | VEVEY Riccardo | 10 | C | JOTAZ Maura | 28 |
| | | | C | OLIVETI Simona | 43 |
| | | | C | ROSSET Davide | 19 |
| | | | | ROSSET Virgilio | 4 |
| | | | C | VEVEY David | 20 |

| | |
|---------|----------|
| Bianche | 1 |
| Nulle | 1 |

C = Candidato eletto Consigliere

OYACE



122

| | | |
|---|--------------------------|----|
| C | BREDY Michela | 21 |
| C | CHENAL Fabrizio Ernesto | 26 |
| C | CHENAL Germain | 20 |
| C | CHENAL Gilberto | 21 |
| C | CLOS Stefania | 42 |
| C | DOMAINE Remo | 68 |
| C | FAVRE Angelo | 13 |
| C | FAVRE Sandro | 17 |
| C | LANDRY Leone | 23 |
| C | MILLIERY Cinzia Esterina | 37 |
| C | PETHEY Roberto | 24 |

| | |
|---------|---|
| Bianche | 8 |
| Nulle | 8 |

C = Candidato eletto Consigliere

PERLOZ




258

| | | |
|---|---------------------|-----|
| C | BONIN Helen | 44 |
| C | CHANOUX Ivana | 84 |
| C | CHARLES Denise | 30 |
| C | CHINCHIRE Vanessa | 21 |
| C | FREGNANI Canzio | 16 |
| C | GLESAZ Mattia | 29 |
| C | MARTIN Christian | 19 |
| C | PERONO Gualtiero | 37 |
| C | SOUDAZ Solange | 43 |
| C | STEVENIN Gian Carlo | 146 |
| C | VENTURINI Federico | 43 |

| | |
|---------|-----------|
| Bianche | 11 |
| Nulle | 18 |

C = Candidato eletto Consigliere

POLLEIN

|  | | |  | | |
|---|-------------------------------|------------|---|-------------------------|------------|
| 59,06 % | | | 40,94 % | | |
| S | FILIPPINI Angelo | 606 | C | OLIVO Marco | 420 |
| V | MAGARINI Enzo Pacifico | | C | ROMAGNOLI Enrico | |
| C | ARLIAN Edy Italo | 108 | | ACCATTINO Annalisa | 19 |
| C | BORBHEY Denise | 147 | | AIRAUDI Roberto | 49 |
| C | CANESTRELLI Cristiana | 98 | | CALVANI Alessia | 98 |
| C | CELESIA Jean Pierre | 140 | | DELEONARD Aldo Mario | 63 |
| | CORTIVO Sandra | 73 | C | DONATO Stefano | 131 |
| C | DALBARD Aline | 115 | | FAZARI Domenico | 19 |
| | LONGO Fabrizio | 38 | | FIOROT Demis F. E. | 111 |
| C | MANELLA Giancarlo | 85 | | FORTUNATO Fabrizio | 74 |
| | MANGLAVITI Christian | 58 | | MAIO Giovanni | 27 |
| C | MILLET Maura | 137 | | PERRIER Vally | 38 |
| C | PERRIER Luca | 166 | C | ROSSI Samantha | 175 |
| C | SIRNI Barbara | 97 | | SARTOR Francesco | 57 |
| | VICENTIN Raffaella | 41 | | TARTARA Luciano | 27 |

S = Candidato eletto Sindaco
V = Candidato eletto Vice Sindaco
C = Candidato eletto Consigliere

| | |
|---------|-----------|
| Bianche | 7 |
| Nulle | 20 |

PONTBOSET





95

| | | |
|---|---------------------|----|
| C | BORDET Enzo | 17 |
| C | BORDET Ezio | 10 |
| C | CHANOUX Ilo Claudio | 15 |
| C | CHANOUX Paolo | 38 |
| C | CHANOUX Pierre D. | 25 |
| C | DA-ROS Marco Angelo | 5 |
| C | GALATRO Chiara | 39 |
| C | ISABEL Christian | 23 |
| C | MARTINET Nicoletta | 29 |
| C | PITET Davide | 23 |
| C | SANZOTTA Francesca | 20 |

| | |
|---------|----------|
| Bianche | 2 |
| Nulle | 9 |

C = Candidato eletto Consigliere

PONTEY

|  | | |  | | |
|---|------------------|-----|---|----------------------|----|
| 328 | | | 190 | | |
| 63,32 % | | | 36,68 % | | |
| C | BRUNET Michael | 64 | C | STAGNOLI Mary | 93 |
| | DAMERI Franca | 48 | C | PELLISSIER Antonella | 57 |
| C | DUCLY Siro | 63 | | NIZELLI Manuela | 27 |
| C | EPINEY Noemi | 55 | | FIACCHI Sonia | 33 |
| C | FAVRE Roberto | 132 | | MANNA Andrea | 8 |
| C | LAVOYER Ilaria | 79 | | ARBENSON Cristiano | 39 |
| | MARIANO Giuseppe | 54 | | TILLIER Paolo | 23 |
| | MARTUCCI Samuel | 33 | C | CONSOL Adriano | 76 |
| C | NOSSEIN Lorena | 67 | C | ALBERTI Domenico | 97 |
| | RIVIERA Marcello | 51 | | | |
| C | TILLIER Rudy | 161 | | | |

| | |
|---------|----|
| Bianche | 14 |
| Nulle | 20 |

C = Candidato eletto Consigliere

PONT-SAINT-MARTIN

|  | | |  | | |
|---|-------------------------|--------------|---|----------------------------|------------|
| 53,20 % | | | 46,80 % | | |
| S | SUCQUET Marco | 1.040 | C | VUILLERMOZ Alfredo | 915 |
| V | BADERY Ornella | | C | ROVEYAZ Mauro | |
| C | BADERY Fabio | 187 | | ARRAS Luisa | 73 |
| C | BONZANI Monica | 92 | | BAZZARELLI Dalida | 118 |
| C | BOSONIN Chiara | 180 | C | BEUCHOD Augusto | 139 |
| C | CLERINO Giulio | 109 | | CASALATINA Ivan Luigi | 125 |
| C | CRETAZ Alberto | 249 | | CHENUIL Michèle Henriette | 34 |
| | FABIOLE Dario | 69 | | CORTESE Giuseppe | 42 |
| C | FRAGNO Claudio | 126 | C | ENRICO Sergio | 179 |
| | GAGLIANONE Giulia | 73 | | MANGANO Mario | 78 |
| C | LAURENZIO Xavier | 146 | | NEGRE Fredreric Jacques P. | 83 |
| | LUCÀ Christian | 71 | C | OCENASEK Carla Emanuela | 182 |
| C | PEDRINI Junior E. A. G. | 105 | | PENATO Sergio | 35 |
| C | PERETTO Martine | 293 | | PEROTTO GHI Elena | 88 |
| | SIMONINI Fiammetta M. | 92 | | PICCOLI Alessio | 73 |
| | SQUINOBAL Andrea Luca | 50 | | TILLIER Luca | 51 |
| C | VOLA Giovanni | 116 | | VITULLO Roberta | 85 |

S = Candidato eletto Sindaco
V = Candidato eletto Vice Sindaco
C = Candidato eletto Consigliere

| | |
|---------|------------|
| Bianche | 41 |
| Nulla | 153 |

PRÉ-SAINT-DIDIER





| | | |
|----------|-------------------------------|------------|
| S | BIELLER Riccardo Piero | 430 |
| V | UVA Alessandra | |
| C | BARMAZ Manuela | 70 |
| C | BELFROND Ruggero G. | 40 |
| C | BRUNO Valentina | 36 |
| C | CHEVALIER Cristina | 68 |
| C | CHEVALIER Loredana | 145 |
| C | FONTE Vincenzo Marco | 43 |
| C | GAGLIANONE Mario | 32 |
| C | GRANGE Marcello G. | 28 |
| C | GRANGE Marco | 50 |
| C | GRANGE Ottavio Augusto | 19 |
| C | MARINO Erik | 81 |
| C | ROSSI Luca Maurizio | 60 |
| C | ROTA Massimo | 43 |

| | |
|---------|-----------|
| Bianche | 20 |
| Nulle | 7 |

S = Candidato eletto Sindaco
V = Candidato eletto Vice Sindaco
C = Candidato eletto Consigliere


QUART

|  | | |  | | |
|---|---------------------------|------------|---|-------------------------|--------------|
| 44,70 % | | | 55,30 % | | |
| C | BERGAMASCO Manuela | 953 | S | BAROCCO Giovanni | 1.179 |
| C | CHAUSSOD Bruno | | V | ACHERON Eugenio | |
| | ADURION Luca | 169 | C | BRULARD Jean Paul | 159 |
| C | BERTHOLIN Fabrizio | 316 | C | DELLA SCHIAVA Eloise | 153 |
| | BLUA Paolo | 146 | C | DESANDRÉ Cristina | 254 |
| | CENTOZ Fabio | 85 | C | DUFOUR Cinzia | 168 |
| | DELFINO Antonio | 78 | | FEDER Luca | 73 |
| C | D'HERIN Sonia | 234 | C | FIORI Paolo | 242 |
| | GENTIL Mauro | 78 | | GIANNOLA Enzo | 71 |
| | HERIN Claudio | 70 | | GIARDINI Guido | 122 |
| C | MAGLIANO Federica | 249 | C | GIOVINAZZO Severino | 220 |
| | MARCHESIN Stefano | 51 | | GRECO Roberto | 98 |
| | NICOLETTA Graziano | 104 | C | HERIN Silvano | 170 |
| | | | C | LALE DEMOZ Massimiliano | 160 |
| | | | C | PALLUA Bruno | 169 |
| | | | C | ZANARDI Milena | 228 |
| | | | | ZOSO Ginetto Valter | 137 |

S = Candidato eletto Sindaco
V = Candidato eletto Vice Sindaco
C = Candidato eletto Consigliere

| | |
|----------------|-----------|
| Bianche | 32 |
| Nulle | 93 |

RHÊMES-NOTRE-DAME



50

| | | |
|---|------------------|----|
| C | BERARD Leo | 9 |
| C | BERARD Rita | 23 |
| C | BERARD Sara | 12 |
| C | CENTOZ Andrea | 6 |
| C | MORETTO Fabio | 13 |
| C | OREILLER Corrado | 9 |
| C | OREILLER Denis | 18 |
| C | RONC Nadia | 10 |
| C | SAUDIN Giorgio | 4 |
| C | THERISOD Firmino | 16 |
| C | VAUTHIER Fabio | 8 |

| | |
|---------|----------|
| Bianche | 7 |
| Nulle | 3 |

C = Candidato eletto Consigliere

RHÊMES-SAINT-GEORGES





101

| | | |
|---|--------------------|----|
| C | BARMAVERAIN Andrea | 18 |
| C | BELLI Claudio | 16 |
| C | COSSARD Laura | 59 |
| C | PELLISSIER Monica | 13 |
| C | SERRA Luciano | 15 |
| C | STELLA Alberto | 24 |
| C | THERISOD Elisa | 10 |
| C | THERISOD Nella | 33 |
| C | TREU Luciana | 12 |
| | | |
| | | |

| | |
|---------|-----------|
| Bianche | 23 |
| Nulle | 5 |

C = Candidato eletto Consigliere

ROISAN

|  | | |  | | |
|---|---------------------------|------------|---|-----------------------------|------------|
| 63,31 % | | | 36,69 % | | |
| S | DIEMOZ Gabriel | 402 | C | SARTEUR Laurent | 233 |
| V | LEVEQUE Alessandro | | C | ROSSET Tiziana Maria | |
| C | BIOLEY Ambra | 108 | | BARREL André | 52 |
| | COLOMBO Marco Enrico | 22 | | BORDET Vittorio | 19 |
| C | CONSOL Valeria | 63 | | BREDY Ivan | 29 |
| C | DEL COL Riccardo | 117 | | IUDICA Francesco | 17 |
| | DESAYMONET Eddy | 30 | C | MEYNET Enrica | 109 |
| C | ERCULIANI Glauco | 65 | | OZEL BALLOT Giovanni F. G. | 34 |
| C | GORRÉ Michela | 106 | | POCOSGNICH Edoardo | 20 |
| | IERACE Roberto | 47 | | PUCCI Pierluigi | 15 |
| | MAIO Concetta | 34 | | RAFFAELLI Massimo A. | 30 |
| C | NOYER Duilio | 80 | C | ROSSET Thierry Massimo | 100 |
| C | ROLLANDIN Marco | 49 | | TEDESCO Maria Rosa | 53 |
| C | RONCHINI Katia Alba | 68 | | TROVA Francesco | 22 |
| C | VALIERI Gabriella | 63 | | VILLA Cristiana | 36 |

S = Candidato eletto Sindaco
V = Candidato eletto Vice Sindaco
C = Candidato eletto Consigliere

| | |
|---------|-----------|
| Bianche | 8 |
| Nulle | 18 |

SAINT-CHRISTOPHE

|  | | |  | | |
|---|----------------------------|--------------|---|-------------------------|------------|
| 69,66 % | | | 30,34 % | | |
| S | CHENEY Paolo | 1.359 | C | GHELLER Marco | 592 |
| V | GIACHINO Corrado D. | | C | BIONAZ Laura | |
| C | BARMASSE Dino | 434 | | ANTONINI Gabriella G. | 64 |
| C | BETEMPS Diego | 127 | C | BETEMPS Alessandro | 71 |
| C | CASOLA Davide | 277 | | BOLOGNA Amedeo Giorgio | 42 |
| C | CHENEY Marco | 222 | C | CERISE Vilma | 124 |
| | COMMUNOD Stefano | 46 | | CHEILLON Giovanni Luigi | 35 |
| | FAVRE Paolo | 103 | | COMMODO Valentina | 63 |
| C | FONTE Luciano | 202 | C | DEL COL Luca | 86 |
| C | GERBORE Giulia | 254 | | GOSATTI Stefano | 29 |
| C | GIACHINO Mattia | 217 | | INSALACO Maria Rosa | 55 |
| C | MARTINI Massimo | 236 | | JOTAZ Ivan | 42 |
| | MOLINARO Roberto | 64 | | NAVARRETTA Emanuele | 67 |
| C | NORO Nadia | 268 | | RAPPAZZO Francesco | 48 |
| C | PASQUETTAZ Giorgia | 348 | | RIBAN Pierpaolo | 67 |
| | PELLIZZERI Giovanni | 75 | | ROULLET Claudio | 70 |
| | PLATÌ Francesco | 126 | | TODDE Fausto | 19 |

S = Candidato eletto Sindaco
V = Candidato eletto Vice Sindaco
C = Candidato eletto Consigliere

| | |
|---------|-----------|
| Bianche | 28 |
| Nulla | 80 |

SAINT-DENIS



241

| | | |
|---|--------------------|-----|
| C | BICH Iole | 61 |
| C | BONIFACE Monica | 86 |
| C | CONTOZ Igor | 77 |
| C | FALLETTI Rosa | 45 |
| C | FARYS Paolo | 43 |
| C | MAMERTINO Domenico | 15 |
| C | RIGOLLET Mario | 62 |
| C | THEODULE Guido | 99 |
| C | THEODULE Italo | 38 |
| C | THEODULE Loris | 18 |
| C | THIEBAT Franco | 106 |

| | |
|---------|----------|
| Bianche | 3 |
| Nulle | 8 |

C = Candidato eletto Consigliere

SAINT-MARCEL





| | | |
|----------|-------------------------------|------------|
| S | ZUBLENA Enrica | 571 |
| V | HUGONIN Mauro Pacifico | |
| C | AVATI Cinzia | 62 |
| C | BLANC Laurent | 151 |
| C | BLANC Romilda | 116 |
| C | CUCÈ Patrizia | 48 |
| C | DEANOZ Clément | 61 |
| C | DEL DOSSO Alba | 70 |
| C | DONÀ Loredana Noemi | 97 |
| C | DROZ Fabio | 49 |
| C | DROZ Gianfranco | 86 |
| C | GRANGE Alessandro | 89 |
| C | NOUCHY Romano Lucio | 94 |
| C | SOLERTE Jean Michel | 86 |
| C | VILLANI Mathieu | 70 |

| | |
|----------------|-----------|
| Bianche | 34 |
| Nulle | 92 |

S = Candidato eletto Sindaco
V = Candidato eletto Vice Sindaco
C = Candidato eletto Consigliere

SAINT-NICOLAS

|  | | |  | | |
|---|-----------------------|-----|---|---------------------|----|
| 171 | | | 81,82 % | | |
| 38 | | | 18,18 % | | |
| C | BÉTHAZ Fabrizio | 33 | | ARMAND Michel | 12 |
| C | DOMAINE Marlène | 55 | | CURIAT Renata | 13 |
| C | GADIN Silvano | 47 | | GERBORE Roger | 3 |
| C | JAYER Milena | 40 | C | LAVY Erik | 21 |
| | JUNOD Diego | 19 | C | MACULOTTI Pietro A. | 19 |
| C | MARTINOD Micol | 59 | | MELZI Darany | 1 |
| C | PASSALENTI Adriano R. | 23 | | PALMAS Mauro | 6 |
| C | SAPINET Davide | 123 | | THOMASSET Paola | 8 |
| | TRIGLIA Eros | 23 | C | VAUDAN Silvana | 16 |
| C | VAGNEUR Riccardo | 30 | | | |
| | | | | | |

| | |
|---------|---|
| Bianche | 7 |
| Nulle | 6 |

C = Candidato eletto Consigliere

SAINT-OYEN




119

| | | |
|---|---------------------|----|
| C | CERISEY Mathieu | 14 |
| C | CONCHÂTRE Bruno | 23 |
| C | CONTA Edoardo Maria | 18 |
| C | DEFHEYES Daniele | 17 |
| C | DESANDRÉ Alessio | 39 |
| C | LUTZU Lorenzo | 20 |
| C | MONTECATINO Michela | 25 |
| C | PROMENT Natalino | 52 |
| C | PROMENT Selena | 45 |
| C | SANTINI Luigi | 14 |
| C | VIANI Lucia | 30 |

| | |
|---------|---|
| Bianche | 4 |
| Nulle | 4 |

C = Candidato eletto Consigliere



SAINT-PIERRE

|  | | |  | | |
|---|--------------------------|------------|---|-----------------------|------------|
| 47,54 % | | | 52,46 % | | |
| C | FAVRE Alessia | 676 | S | LAVY Paolo | 746 |
| C | JORIS Cinzia | | V | BONOMI Ermanno | |
| C | DELL'INNOCENTI Chiara | 229 | C | ARMAND Liliana | 95 |
| | DURELLO Michel | 65 | | BIANCALANA Nicoletta | 30 |
| | FASANO Maria Caterina | 76 | | BORINATTO Claudio | 62 |
| | GANDINI Luigi | 27 | C | CARCEA Monica | 152 |
| | LALE DEMOZ Provino | 59 | C | FONTANELLE Alessandro | 135 |
| | LALE MURIX François René | 17 | C | GASPARI Roberto | 94 |
| C | LUBOZ Michel | 122 | | GNED Nadia | 85 |
| | MASSETTO Stefano | 47 | C | JOCALLAZ Giuseppe | 122 |
| | PICCOLI Marco | 79 | C | JORRIOZ Manuela | 92 |
| | POGGIANTI Luca | 79 | C | LALE MURIX Giorgio | 148 |
| | POZZINI Marco | 79 | C | LALE MURIX Jonny | 134 |
| C | SAPEGNO Andrea | 99 | C | LALE-MURIX Loris | 92 |
| | TURATO Silvia | 78 | | MILANESIO Riccardo | 73 |
| | | | C | NEGRO Elena Ida | 191 |
| | | | | SACCANI Gianluca | 63 |

S = Candidato eletto Sindaco
V = Candidato eletto Vice Sindaco
C = Candidato eletto Consigliere

| | |
|---------|------------|
| Bianche | 41 |
| Nulla | 132 |

SAINT-RHÉMY-EN-BOSSES

| | | | | | | | |
|---|-----------------------|------------|----------------|---|-------------------|-----------|----------------|
|  | | 159 | 62,11 % |  | | 97 | 37,89 % |
| C | AVOYER Denise | 35 | | | AMISANO Andrea | 5 | |
| C | CHENAL Maddalena | 43 | C | | ANTROSIO Katuscia | 48 | |
| C | CIABATTONI Alberto P. | 71 | | | BORRE Valentina | 9 | |
| C | FARINET Deborah | 62 | | | BRUNETTI Diego | 23 | |
| | JACQUIN Antonella | 10 | | | CABRAZ Federico | 21 | |
| C | JORDAN Corrado | 97 | C | | CHESAUX David | 30 | |
| | JORDAN Orietta | 29 | | | JACQUIN Fabio | 19 | |
| | JORDAN Ugo | 3 | C | | MANCUSO Ines | 27 | |
| | MARCOZ Andrea | 25 | C | | REAL Simone | 54 | |
| C | SAVOYE Christophe | 32 | | | RONC Davide | 13 | |
| C | SAVOYE Giorgio | 35 | | | VUYET Patrick | 19 | |

| | |
|---------|----------|
| Bianche | 0 |
| Nulle | 3 |

C = Candidato eletto Consigliere



SAINT-VINCENT

|  | | |  | | |
|---|------------------------|--------------|---|-----------------------------------|--------------|
| 49,59 % | | | 50,41 % | | |
| C | FOSSON Augusto | 1.206 | S | BORGIO Mario | 1.226 |
| C | MARTINI Massimo | | V | TREVES Mario Giovanni P. | |
| | ALLIOD Mauro | 162 | | BARTOLUCCI Gualtiero detto Walter | 74 |
| C | CASTIGLIONI Maurizio | 298 | C | CIAMBI Paolo | 196 |
| | CRETIER Noela | 205 | C | FORTIS Marco | 150 |
| | CULAZ Renato | 107 | | GARAU Salvatore | 43 |
| | DE MARTINO Emiliano | 86 | C | JACQUEMET Carmen | 204 |
| | FAVRE Francesco | 174 | C | LOVATO Stefano | 145 |
| | FOSSON Florida | 233 | C | LUCCHESI Antonella | 160 |
| | GRANGE Yves | 192 | C | MARESCA Marco | 173 |
| | LENTINI Maria | 113 | | MEDAGLIA Alessandro | 79 |
| | LINI Ugo | 109 | | MOTTO ROS Carlo | 99 |
| C | MENEGHETTI Ruggero | 241 | C | NEGRO Valerio | 114 |
| C | MERLIN Giacinta | 257 | | RIGON Fulvio | 112 |
| | PEAQUIN Pier Mario | 74 | C | RIVA Lucia | 187 |
| | RIGAZIO Anna | 170 | C | ROLLANDIN Paolo | 190 |
| | TRECATE Vincenzo | 196 | C | VITALE Serena | 243 |

S = Candidato eletto Sindaco
V = Candidato eletto Vice Sindaco
C = Candidato eletto Consigliere

| | |
|---------|------------|
| Bianche | 52 |
| Nulla | 179 |

SARRE

|  | | |  | | |
|---|------------------------|--------------|---|-----------------------------|--------------|
| 44,69 % | | | 55,31 % | | |
| C | CURTAZ Ugo | 1.127 | S | PEPELLIN Massimo | 1.395 |
| C | CELESIA Nelly | | V | CUNEAZ Roberto | |
| | BACCA Vincenzo | 37 | C | BALLIANA Ercole | 150 |
| | BAL Germain | 177 | C | DONNET David | 189 |
| | BENETTI Alain Robert | 66 | C | FASCIOLO Marco | 142 |
| | BERNARDI Michele | 61 | | FLORIO Carlo | 80 |
| | BOTRUGNO Quintino | 41 | C | GRANGE Barbara | 216 |
| | DE LUCA Maria Cristina | 124 | C | MASONI Giovanni | 158 |
| | GERBORE Ivan | 166 | C | MORELLI Mauro | 223 |
| C | LUPATO Giuliana | 200 | C | PALMA Lorenza | 294 |
| | MELITO Bruno | 64 | | PAROLO Manuel Giacinto | 97 |
| | MONEGATO Andrea A. | 88 | C | PASCALE Veronique | 308 |
| | PIOLA Davide | 183 | | PEAQUIN Ermes | 97 |
| C | POLIMENI Santa | 355 | C | PERSOD Luigi Audisio Felice | 241 |
| C | SALBEGO Loris | 228 | | SAILIS Silvia | 142 |
| | VALLET Roberto | 163 | | SOLDATI Christopher | 47 |
| | ZORZATO Ettore | 162 | C | SPADACCINO Luca | 279 |

S = Candidato eletto Sindaco
V = Candidato eletto Vice Sindaco
C = Candidato eletto Consigliere

| | |
|---------|------------|
| Bianche | 36 |
| Nulla | 149 |



TORGNON

|  | | |  | | |
|---|-------------------------|----|---|---------------------|-----|
| 192 | | | 207 | | |
| 48,12 % | | | 51,88 % | | |
| | BACCO Stella | 18 | C | PERRIN Daniel | 102 |
| C | CHATRIAN Liam | 72 | C | MACHET Valeria | 84 |
| | CHATRIAN Serena | 23 | | CARRUS Maurizio | 20 |
| | CHATILLARD Sophie | 41 | C | CORGNIER Elena | 52 |
| | CORGNIER Rolando | 6 | C | GYPPAZ Roberta | 46 |
| | ENGAZ Alessandro Pietro | 23 | | MAGUET Roberto | 26 |
| C | ENGAZ Lorena | 96 | | PERRIN Adriano | 24 |
| C | MACHET Cristina | 79 | C | PERRIN Aline | 53 |
| | PERRIN Claudio | 29 | C | PERRIN Stefano | 82 |
| C | PERRIN Livio | 88 | | POLETTI Simone | 31 |
| | REY Giorgio | 33 | C | VESAN Elena Martina | 37 |

| | |
|---------|---|
| Bianche | 7 |
| Nulle | 5 |

C = Candidato eletto Consigliere

VALGRIENCHE

|  | | |  | | |
|---|--------------------|----|---|-------------------------|----|
| 126 | | | 23 | | |
| 84,56 % | | | 15,44 % | | |
| C | BARREL Cristina | 36 | | BERNO Manlio | 3 |
| C | BARREL Piergiorgio | 31 | | BETHAZ Bruna | 2 |
| | BETHAZ Livio | 15 | C | BOIS Alessandro | 22 |
| | BOIS Germano | 20 | | BOZZOLA Giulia | 7 |
| C | BOVARD Fabrizio | 28 | | FRASSY Urbano | 5 |
| | DARBELLEY Felice | 18 | C | GARIN Rinaldo | 15 |
| C | MORET Gabriele | 27 | C | PANDOLFELLI Patrizia G. | 10 |
| C | MORET Riccardo | 53 | | | |
| C | PORLIOD Alessia | 27 | | | |
| C | USEL Adolfo | 22 | | | |
| C | USEL Lorena | 55 | | | |

| | |
|---------|----------|
| Bianche | 1 |
| Nulle | 4 |

C = Candidato eletto Consigliere




VALPELLINE

|  | | |  | | |
|---|-----------------------|-----|---|-------------------|-----|
| 252 | | | 195 | | |
| 56,38 % | | | 43,62 % | | |
| C | LANIVI Maurizio | 113 | C | GACHET Paolo | 118 |
| C | JORDANEY Roberto | 133 | | CHENAL Massimo | 38 |
| | BIONAZ ZOPPO Anaïs | 31 | | BONDAZ Mario | 31 |
| | CHEVRERE Augusto D. | 44 | | BREDY Cristian | 25 |
| C | CORONEL Maria Rosanna | 52 | C | CECCATO Josette | 75 |
| | CUNEAZ Napoleone | 10 | | CHEILLON Ornella | 22 |
| C | DUCLOS Roberta | 111 | | CRETAZ Matteo | 37 |
| C | FAVRE Matteo | 45 | | CRETON Marisa | 27 |
| C | PETHEY Matteo | 46 | C | FASOLI Francesca | 54 |
| | PONZETTO Roberta | 44 | | TEGGI Gian Franco | 26 |
| C | ROBBIN Susy | 67 | C | VUILLERMOZ Enzo | 46 |

| | |
|---------|----|
| Bianche | 2 |
| Nulle | 11 |

C = Candidato eletto Consigliere

VALTOURNENCHE

|  46,33 % | | |  35,29 % | | |  18,38 % | | |
|--|------------------------|------------|--|--------------------|------------|--|----------------------|------------|
| S | CAMASCHELLA Deborah R. | 600 | C | PESSION Giorgio | 457 | C | AVETRANI Roberto | 238 |
| V | MAQUIGNAZ Giuseppe M. | | C | HERIN Grazia | | | GAGGIOLI Francesca | |
| C | BRUNODET Marie-Sol C. | 90 | | ARZUFFI Chantal D. | 92 | | BARMASSE Paola | 80 |
| C | CHATILLARD Domenico | 266 | | BERTHOD Rosanna | 82 | | BERRUTI Gabriele | 18 |
| C | CHATRIAN Massimo | 119 | | BICH Carlo | 62 | | CAPONETTO Marco | 33 |
| C | CICCO Elisa Maila | 104 | | BRUNODET Loredana | 113 | | GORRET Armando M. | 28 |
| C | FERRARI Luca | 96 | | MACHET Andrea | 23 | | MARINO Giovanna | 24 |
| C | ODISIO Gianni G. | 101 | C | MAQUIGNAZ Jean A. | 151 | | MIGLIORE Sergio | 6 |
| C | PERUCCHIONE Sara | 134 | | PASCARELLA Rino | 73 | | MONDELLO Maurizio R. | 38 |
| | ROLLANDIN Tiziana | 72 | | PESSION Armando | 133 | | MAGGI Niccolò | 9 |
| | TASSINI Andrea R. | 73 | | PESSION Diego | 37 | | PESSION Tommaso | 33 |
| | VALLET Christian | 48 | | PRISANT Flavio | 30 | | SERTORELLI Pietro | 46 |
| C | VUILLERMOZ Chantal | 103 | | TAMONE André | 67 | | TOFAN Stela | 17 |
| C | WINDELER Erik | 103 | | TRUCCO Lucio | 40 | | VALLET Paolo | 55 |
| | ZANOLLI Christian | 22 | | VALLET Luca | 47 | | VALZELLI Gian Luca | 15 |

S = Candidato eletto Sindaco
V = Candidato eletto Vice Sindaco
C = Candidato eletto Consigliere

| |
|----------------|
| Bianche |
| 10 |
| Nulle |
| 51 |

VERRAYES



| | | |
|----------|------------------------|------------|
| S | LAVEVAZ Erik | 585 |
| V | CHAPELLU Wanda | |
| C | CHAPELLU Chantal | 151 |
| C | COMIN Costantino | 22 |
| C | FOGNIER Elio | 156 |
| C | FOUDON Corrado | 68 |
| C | GORRET Daniele F. | 126 |
| C | LILLAZ Claudio Attilio | 41 |
| C | LOMBARD Massimo | 155 |
| C | MARQUIS Bruno | 84 |
| C | MICHELET Diego | 71 |
| C | NICOSIA Alessia | 68 |
| C | RAMOLIVAZ Stephanie | 106 |
| C | TIMPANO Romeo | 26 |
| C | TONIN Manuela | 70 |

| | |
|---------|-----------|
| Bianche | 36 |
| Nulle | 54 |

S = Candidato eletto Sindaco
V = Candidato eletto Vice Sindaco
C = Candidato eletto Consigliere



VERRÈS

|  | | |  | | |
|---|----------------------------|------------|---|-------------------------|------------|
| 50,35 % | | | 49,65 % | | |
| S | GIOVENZI Alessandro | 721 | C | THOUX Sabina | 711 |
| V | ROSSI Alessandro | | C | BARONE Dario | |
| | BERTONI Andrea | 61 | C | BELOTTI Marilena | 258 |
| C | EVANGELISTI Raffaele | 121 | | BOLLA Roberta | 98 |
| | FERRERO Dario | 51 | | BRUNA Luigi detto Gigi | 85 |
| | FORTIS Roberto | 29 | | COSENTINO Ugo | 141 |
| C | GIOVINAZZO Simona | 161 | C | COSTA Andrea | 189 |
| | MILLIERY Ornella | 41 | | DAL VESCO Myriam J. | 41 |
| C | MOUSSANET Paola | 116 | | FASOLO Giorgio Costanto | 28 |
| C | PORRO Sandro | 131 | | FORLIN Nicola | 89 |
| C | PROLA Loris | 136 | | MEMOLI Gennaro | 69 |
| C | TONELLI Fabio | 120 | | PANGALLO Filippo | 119 |
| C | VARISELLAZ Claudio A. | 91 | | PERICO Enrica | 71 |
| C | VENTURELLA Nunzio | 220 | | THIEBAT Fabrizio | 95 |
| C | VUILLERMIN Cristina | 169 | | VUILLERMIN Raffaella | 58 |

S = Candidato eletto Sindaco
V = Candidato eletto Vice Sindaco
C = Candidato eletto Consigliere

| | |
|---------|-----------|
| Bianche | 17 |
| Nulle | 91 |

VILLENEUVE

|  | | |  | | |
|---|--------------------------|------------|---|-----------------------|------------|
| 56,55 % | | | 43,45 % | | |
| S | JOCALLAZ Bruno E. | 380 | C | PARISET Sandro | 292 |
| V | BETHAZ Guido | | C | LAVY Ettore | |
| C | CERIANO Carla | 124 | | BASSIGNANA Mauro | 89 |
| C | GLAREY Edy | 35 | | BOIS Ennio | 28 |
| C | GONTHIER Enrica | 107 | C | BOTTAZZI Carlotta | 111 |
| C | MORELLI Giuliano Laurent | 89 | | DAVID Claudio | 30 |
| C | PEANO Loris | 136 | | JOCALLAZ Mirco | 62 |
| C | PELLISSIER Romano | 69 | | LO PICCOLO Maurizio | 11 |
| C | PERRIER Valter | 144 | | MANELLA Arturo | 22 |
| C | TRENTIN Patrizia | 48 | C | PERRON Miriana | 103 |
| C | VAUDOIS Mirena | 103 | | TRENTO Loris | 48 |
| | | | | | |
| | | | | | |
| | | | | | |
| | | | | | |

S = Candidato eletto Sindaco
V = Candidato eletto Vice Sindaco
C = Candidato eletto Consigliere

| | |
|---------|-----------|
| Bianche | 10 |
| Nulle | 30 |