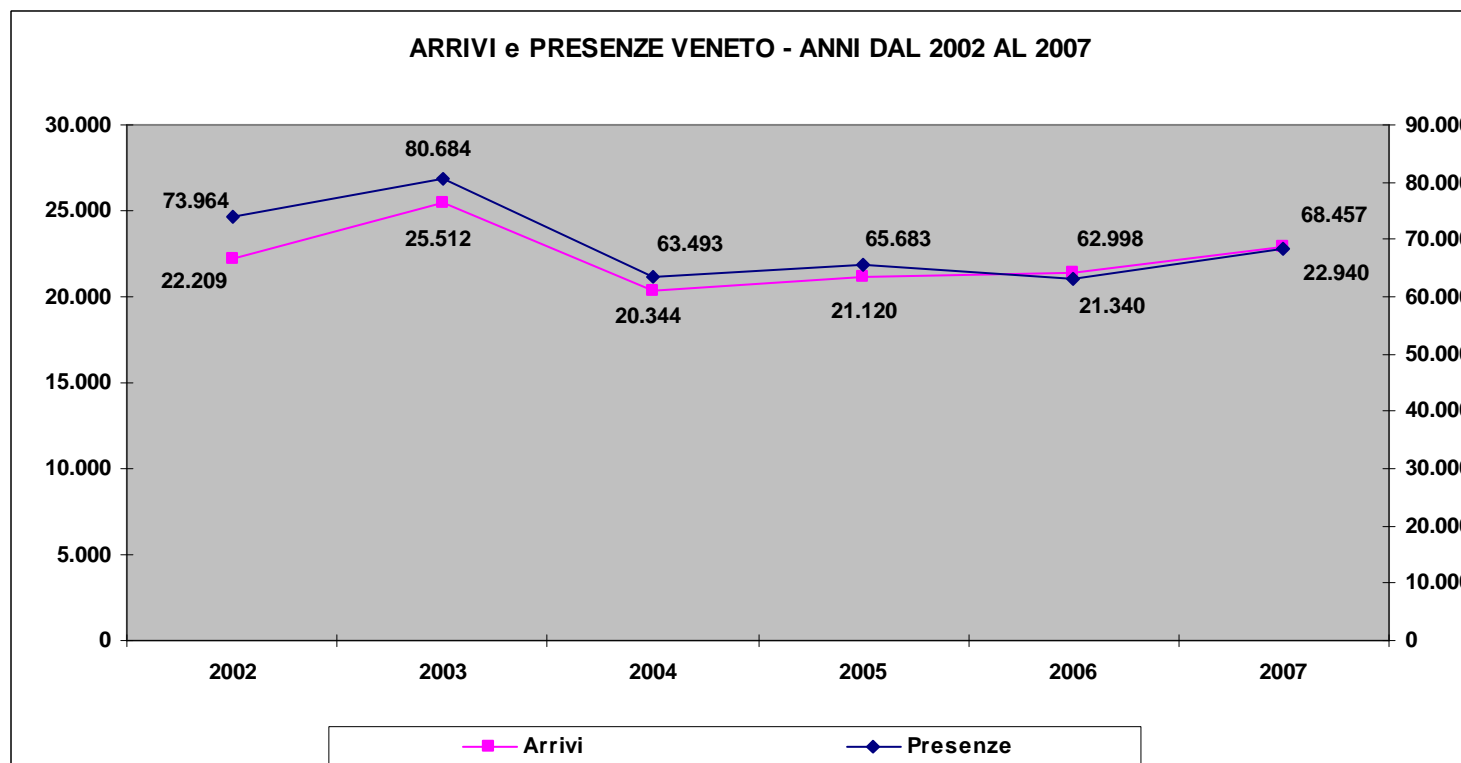


VENETO

I flussi turistici

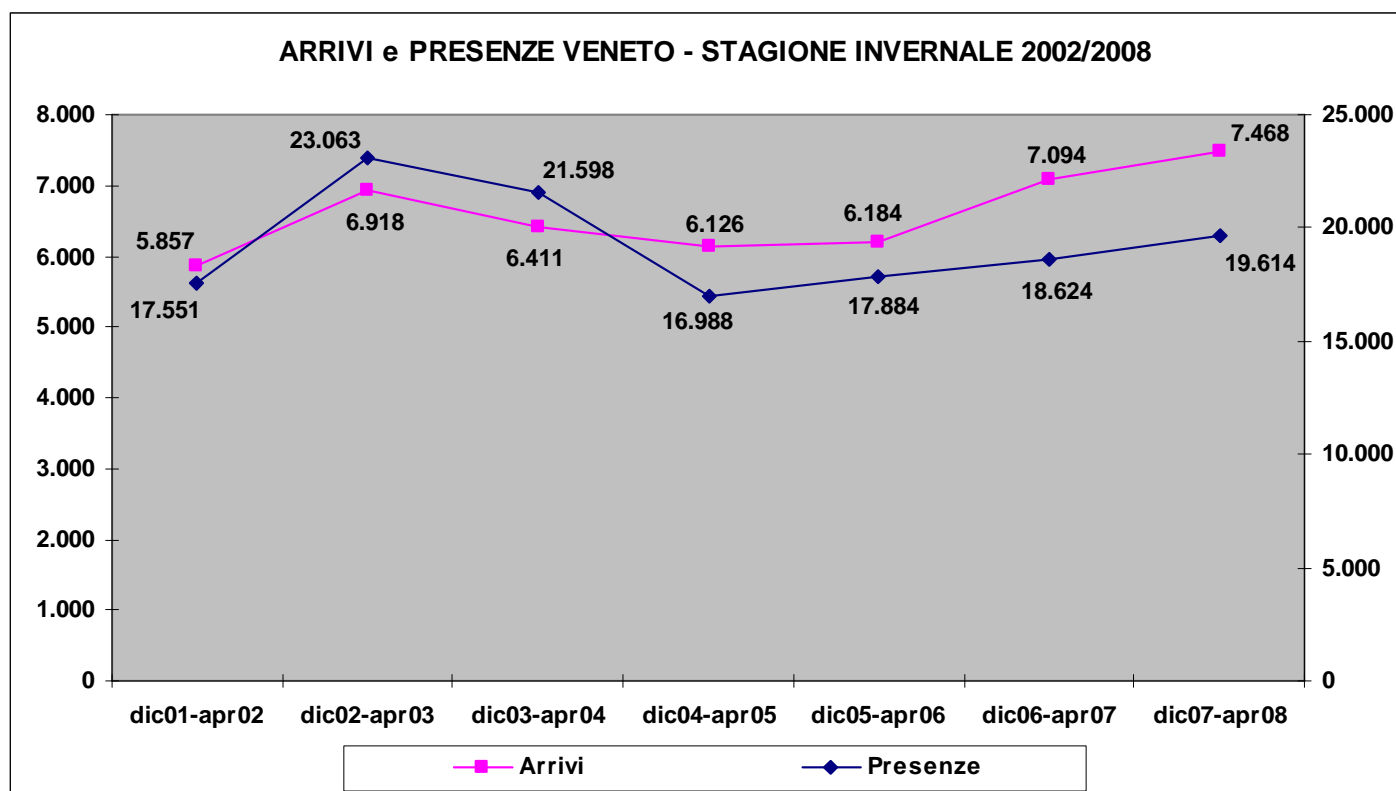
2002		2003		2004		2005		2006		2007		Variazione % 2007 su 2002	
A	P	A	P	A	P	A	P	A	P	A	P	A	P
22.209	73.964	25.512	80.684	20.344	63.493	21.120	65.683	21.340	62.998	22.940	68.457	3,3%	-7,4%
3,3		3,2		3,1		3,1		3,0		3,0		Media gg.	



VENETO

STAGIONE INVERNALE (DICEMBRE – APRILE)

2001/2002		2002/2003		2003/2004		2004/2005		2005/2006		2006/2007		2007/2008		Variazione % 2008 su 2002	
A	P	A	P	A	P	A	P	A	P	A	P	A	P	A	P
5.857	17.551	6.918	23.063	6.411	21.598	6.126	16.988	6.184	17.884	7.094	18.624	7.468	19.614	27,5%	11,8%
3,0		3,3		3,4		2,8		2,9		2,6		2,6		Media gg.	



VENETO

STAGIONE INVERNALE (DICEMBRE – APRILE)

Dove vanno (Arrivi)

AIAT	Inverno ARRIVI 2002/2003	Inverno ARRIVI 2003/2004	Inverno ARRIVI 2004/2005	Inverno ARRIVI 2005/2006	Inverno ARRIVI 2006/2007	Inverno ARRIVI 2007/2008	Variatione % 2008 su 2003
Aosta	1.939	1.978	1.661	1.974	2.295	2.362	21,8%
Monte Bianco	1.022	933	850	1.118	1.107	1.025	0,3%
Gran Paradiso	518	650	425	514	520	746	44,0%
Cogne Gran Paradiso	306	262	273	222	506	706	130,7%
Saint-Vincent	736	675	926	703	689	642	-12,8%
Monte Cervino	1.081	650	814	632	689	503	-53,5%
La Thuile - Petit Saint Bernard	335	298	220	282	374	490	46,3%
Monte Rosa - Champoluc	446	379	319	214	242	308	-30,9%
La porta della Vallée	91	88	133	125	179	297	226,4%
Monte Rosa Walser	367	330	329	242	321	266	-27,5%
Gran San Bernardo	77	168	176	158	172	123	59,7%
Totale Veneto	6.918	6.411	6.126	6.184	7.094	7.468	8,0%

VENETO

STAGIONE INVERNALE (DICEMBRE – APRILE)

Dove vanno (Presenze)

AIAT	Inverno PRESENZE 2002/2003	Inverno PRESENZE 2003/2004	Inverno PRESENZE 2004/2005	Inverno PRESENZE 2005/2006	Inverno PRESENZE 2006/2007	Inverno PRESENZE 2007/2008	Variatione % 2008 su 2003
Aosta	4.917	4.856	4.229	4.413	5.471	5.534	12,5%
Monte Bianco	4.369	3.561	2.699	3.821	3.356	3.035	-30,5%
La Thuile - Petit Saint Bernard	2.130	1.885	999	1.873	1.618	2.142	0,6%
Monte Cervino	4.533	2.535	2.573	2.110	2.070	1.587	-65,0%
Gran Paradiso	1.638	2.579	900	1.108	1.183	1.516	-7,4%
Cogne Gran Paradiso	842	851	673	518	998	1.337	58,8%
Saint-Vincent	1.529	2.221	1.764	1.427	1.362	1.304	-14,7%
Monte Rosa Walser	1.578	1.360	1.590	1.026	1.196	1.090	-30,9%
Monte Rosa - Champoluc	1.143	1.136	839	856	588	901	-21,2%
La porta della Vallée	219	203	256	291	408	799	264,8%
Gran San Bernardo	165	411	466	441	374	369	123,6%
Totale Veneto	23.063	21.598	16.988	17.884	18.624	19.614	-15,0%

VENETO

STAGIONE INVERNALE (DICEMBRE – APRILE)

Come si sistemano (Arrivi)

	Inverno ARRIVI 2002/2003	Inverno ARRIVI 2003/2004	Inverno ARRIVI 2004/2005	Inverno ARRIVI 2005/2006	Inverno ARRIVI 2006/2007	Inverno ARRIVI 2007/2008	Variazione % 2008 su 2003
Alberghi	6.079	5.732	5.291	5.223	5.782	5.992	-1,4%
Aree di sosta			138	137	397	522	
Residenze Turistico-Alberghiere	384	249	219	247	259	284	-26,0%
Case per ferie	152	129	122	115	120	186	22,4%
Rifugi alpini	61	54	42	126	188	113	85,2%
Agriturismo	58	75	73	70	53	100	72,4%
Affittacamere / Chambres d'hôtes	33	44	54	53	77	83	151,5%
Bed & Breakfast	18	27	65	52	87	55	205,6%
Ostelli per la gioventù	6	9	30	45	18	46	666,7%
Campeggi	57	66	58	61	86	33	-42,1%
Case e appartamenti per vacanze	46	14	25	38	22	33	-28,3%
Posti tappa	2		5	13		13	550,0%
Villaggi turistici	22	12	4	4	5	8	-63,6%
Totale Veneto	6.918	6.411	6.126	6.184	7.094	7.468	8,0%

VENETO

STAGIONE INVERNALE (DICEMBRE – APRILE)

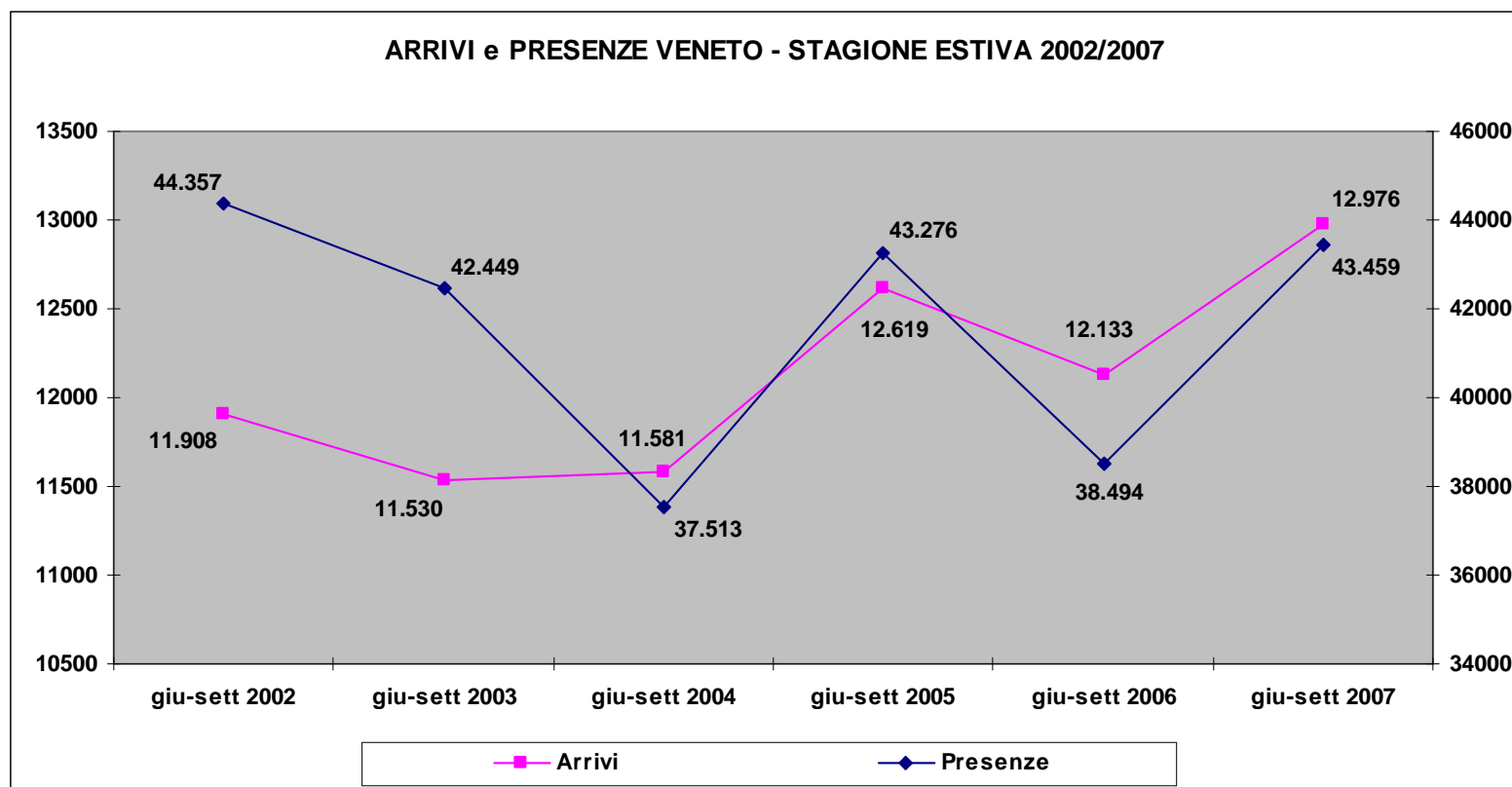
Come si sistemano (Presenze)

	Inverno PRESENZE 2002/2003	Inverno PRESENZE 2003/2004	Inverno PRESENZE 2004/2005	Inverno PRESENZE 2005/2006	Inverno PRESENZE 2006/2007	Inverno PRESENZE 2007/2008	Variazione % 2008 su 2003
Alberghi	18.428	17.217	13.978	14.135	15.276	15.513	-15,8%
Residenze Turistico-Alberghiere	2.231	2.097	1.045	1.700	1.111	1.413	-36,7%
Aree di sosta			254	216	603	1.022	
Case per ferie	1.484	466	363	491	461	317	-78,6%
Agriturismo	218	523	196	191	136	272	24,8%
Case e appartamenti per vacanze	176	655	135	210	106	257	46,0%
Affittacamere / Chambres d'hôtes	92	112	240	141	183	234	154,3%
Bed & Breakfast	45	70	333	144	192	182	304,4%
Rifugi alpini	63	107	64	198	188	136	115,9%
Campeggi	249	250	310	197	289	111	-55,4%
Ostelli per la gioventù	10	48	58	189	59	80	700,0%
Villaggi turistici	65	53	4	16	20	56	-13,8%
Posti tappa	2		8	56		21	950,0%
Totale Veneto	23.063	21.598	16.988	17.884	18.624	19.614	-15,0%

VENETO

STAGIONE ESTIVA (GIUGNO – SETTEMBRE)

2002		2003		2004		2005		2006		2007		Variazione % 2007 su 2002	
A	P	A	P	A	P	A	P	A	P	A	P	A	P
11908	44357	11530	42449	11581	37513	12619	43276	12133	38494	12976	43459	9,0%	-2,0%
3,7		3,7		3,2		3,4		3,2		3,3		Media gg.	



VENETO

STAGIONE ESTIVA (GIUGNO – SETTEMBRE)

Dove vanno (Arrivi)

AIAT	Estate ARRIVI 2002	Estate ARRIVI 2003	Estate ARRIVI 2004	Estate ARRIVI 2005	Estate ARRIVI 2006	Estate ARRIVI 2007	Variatione % 2007 su 2002
Aosta	3.216	2.732	3.195	3.026	3.058	2.878	-10,5%
Grand Paradis	1.617	2.225	1.695	1.840	1.601	2.044	26,4%
La Thuile Petit Saint Bernard	870	464	686	1.534	959	1.798	106,7%
Monte Bianco	2.074	2.047	1.867	1.862	1.748	1.769	-14,7%
Cogne Gran Paradiso	795	712	620	985	1.452	1.196	50,4%
Monte Cervino	646	864	892	729	859	850	31,6%
Saint-Vincent	1.023	788	866	779	920	770	-24,7%
Monte Rosa	662	580	455	641	437	579	-12,5%
Monte Rosa Walser	454	527	837	642	599	550	21,1%
Gran San Bernard	342	412	286	364	330	289	-15,5%
La porta della Vallée	209	179	182	217	170	253	21,1%
Totale Veneto	11.908	11.530	11.581	12.619	12.133	12.976	9,0%

VENETO

STAGIONE ESTIVA (GIUGNO – SETTEMBRE)

Dove vanno (Presenze)

AIAT	Estate PRESENZE 2002	Estate PRESENZE 2003	Estate PRESENZE 2004	Estate PRESENZE 2005	Estate PRESENZE 2006	Estate PRESENZE 2007	Variatione % 2007 su 2002
La Thuile Petit Saint Bernard	4.894	2.498	3.178	8.396	4.282	9.377	91,6%
Aosta	9.200	8.398	8.601	7.182	7.978	7.359	-20,0%
Monte Bianco	8.549	8.766	6.769	7.470	7.545	7.259	-15,1%
Grand Paradis	6.729	7.929	5.821	5.768	5.455	6.908	2,7%
Cogne Gran Paradiso	2.364	2.903	2.316	2.534	3.270	2.807	18,7%
Monte Rosa	3.716	2.430	2.044	3.636	2.037	2.470	-33,5%
Monte Cervino	2.489	3.091	2.959	2.125	2.760	2.163	-13,1%
Saint-Vincent	2.613	2.925	2.127	1.953	2.136	1.870	-28,4%
Monte Rosa Walser	1.633	1.319	2.379	2.102	1.402	1.538	-5,8%
Gran San Bernard	1.668	1.518	903	1.394	1.133	1.081	-35,2%
La porta della Vallée	502	672	416	716	496	627	24,9%
Totale Veneto	44.357	42.449	37.513	43.276	38.494	43.459	-2,0%

VENETO

STAGIONE ESTIVA (GIUGNO – SETTEMBRE)

Come si sistemano (Arrivi)

	Estate ARRIVI 2002	Estate ARRIVI 2003	Estate ARRIVI 2004	Estate ARRIVI 2005	Estate ARRIVI 2006	Estate ARRIVI 2007	Variazione % 2007 su 2002
Alberghi	8.253	7.200	7.528	7.482	7.390	6.897	-16,4%
Residenze Turistico-Alberghiere	257	460	496	1.037	562	1.341	421,8%
Aree di sosta			374	811	1.326	1.322	
Rifugi alpini	1.224	1.568	1.355	911	1.046	1.274	4,1%
Campeggi	1.184	1.411	995	1.293	876	1.105	-6,7%
Case per ferie	532	401	288	494	309	329	-38,2%
Agriturismo	241	276	215	268	174	196	-18,7%
Chambres d'hôtes	88	86	154	143	165	150	70,5%
Bed & Breakfast	19	36	66	93	109	138	626,3%
Ostelli per la gioventù	44	26	16	25	85	92	109,1%
Case e appartamenti per vacanze	46	44	76	33	64	73	58,7%
Posti tappa	4	12	12	16	14	40	900,0%
Villaggi turistici	10	9	6	11	13	18	80,0%
Campeggi sociali	6	1	0	2	0	1	-83,3%
Totale Veneto	11.908	11.530	11.581	12.619	12.133	12.976	9,0%

VENETO

STAGIONE ESTIVA (GIUGNO – SETTEMBRE)

Come si sistemano (Presenze)

	Estate PRESENZE 2002	Estate PRESENZE 2003	Estate PRESENZE 2004	Estate PRESENZE 2005	Estate PRESENZE 2006	Estate PRESENZE 2007	Variazione % 2007 su 2002
Alberghi	28.961	25.639	22.349	22.933	22.554	21.492	-16,9%
Residenze Turistico-Alberghiere	1.184	2.760	2.871	6.200	3.025	7.592	-4,8%
Campeggi	5.686	6.742	5.003	4.931	3.878	5.149	-26,6%
Case per ferie	4.484	3.030	2.433	4.401	2.692	2.736	94,2%
Aree di sosta			699	981	1.974	2.017	
Rifugi alpini	1.560	1.796	1.427	1.000	1.245	1.351	-19,5%
Agriturismo	1.338	1.566	1.307	1.431	938	1.052	34,5%
Case e appartamenti per vacanze	370	348	563	316	659	602	32,3%
Chambres d'hôtes	355	253	537	642	485	526	26,3%
Bed & Breakfast	43	180	252	284	325	411	448,9%
Ostelli per la gioventù	305	86	34	90	665	355	333,3%
Villaggi turistici	16	24	18	21	34	124	523,9%
Posti tappa	4	14	20	18	20	45	-50,0%
Campeggi sociali	51	11	0	28	0	7	
Totale Veneto	44.357	42.449	37.513	43.276	38.494	43.459	-2,8%