



COPIA

Verbale di deliberazione adottato nell'adunanza del 24/04/2026

ESTRATTO DI DELIBERAZIONE N. 11

Il giorno ventisette del mese di aprile dell'anno duemilaventisei alle ore 18.00, in modalità mista, in presenza presso la sede dell'Istituto regionale "A. Gervasone" e in videoconferenza su piattaforma Meet, regolarmente convocato, si è riunito il Consiglio di Amministrazione presieduto dalla signora JANS Anna.

Si specifica che, ai sensi del "*Regolamento per lo svolgimento delle sedute del Consiglio di amministrazione*", approvato in data 28.11.2022, la seduta viene convocata in modalità mista per consentire la partecipazione alla riunione anche a coloro che sono impossibilitati a presenziare di persona a garanzia del raggiungimento del numero legale dei partecipanti ai fini della validità della seduta stessa.

Sono presenti:

NOMINATIVO	CARICA	PRESENZE
JANS Anna	Presidente del CdA	Sì
FEY Marina	Componente del CdA	Sì
OTTONELLO Marco	Componente del CdA	Sì
TREMATORE Salvatore Roberto	Componente del CdA	Si
TERRANOVA Massimo	Revisore dei conti	Sì

Partecipa alla seduta la signora GAILLARD Milva che funge da Segretario.

Constatata la validità dell'adunanza, il Consiglio procede ai seguenti atti in oggetto:

APPROVAZIONE CONTO CONSUNTIVO, CONTO ECONOMICO E STATO PATRIMONIALE E PIANO DEGLI INDICATORI DI BILANCIO - ANNO 2025.

APPROVAZIONE CONTO CONSUNTIVO, CONTO ECONOMICO E STATO PATRIMONIALE E PIANO DEGLI INDICATORI DI BILANCIO - ANNO 2025.

IL CONSIGLIO DI AMMINISTRAZIONE

- visto l'articolo 9 dello Statuto dell'Istituto il quale prevede che il rendiconto annuale deve essere predisposto ed approvato entro il 30 aprile dell'anno successivo cui l'esercizio si riferisce;
- richiamato il Decreto legislativo 23.06.2011, n° 118, e s.m.i., recante *“Disposizioni in materia di armonizzazione dei sistemi contabili e degli schemi di bilancio delle Regioni, degli enti locali e dei loro organismi, a norma degli articoli 1 e 2 della legge 5 maggio 2009, n° 42”*;
- preso atto che la Regione autonoma Valle d'Aosta, a seguito di valutazione basata sui criteri di cui all'art. 11-ter del predetto D.lgs. 118/2011, ha inserito l'Istituto nell'elenco degli enti strumentali controllati della Regione, contenuto nella nota integrativa al Bilancio di previsione della Regione per il triennio 2020/2022, approvato con legge regionale 2/2020;
- tenuto conto, pertanto, che in relazione a quanto stabilito dall'art. 2, comma 2, del D.lgs. 118/2011, l'Istituto, in quanto ente strumentale della Regione, dal punto di vista contabile, deve affiancare alla contabilità finanziaria, ai fini conoscitivi, un sistema di contabilità economico-patrimoniale, per garantire la rilevazione unitaria dei fatti gestionali, sia sotto il profilo finanziario, sia sotto il profilo economico-patrimoniale;
- preso atto che l'Istituto ha provveduto, per l'anno 2025, a redigere la contabilità secondo quanto previsto al punto precedente;
- richiamato il bilancio di previsione 2025/2027 approvato dal Consiglio di Amministrazione con delibera n° 22 del 17.12.2024, vistato dalla Direzione Politiche Educative della Sovrintendenza agli Studi, e successive variazioni apportate con deliberazioni n° 4 del 26.02.2025, n° 7 e 9 del 30.04.2025, n° 16 del 28.07.2025, n° 18 del 26.08.2025, n° 22 e n° 23 del 24.11.2025;
- richiamata la delibera n° 10 del 27.04.2026 con la quale si è provveduto al riaccertamento ordinario dei residui attivi e passivi esistenti alla fine dell'esercizio 2025 da inserire nel conto del bilancio, previa verifica di ciascuno di essi, secondo quanto previsto dall'art. 3, comma 4, del citato D.lgs. 118/2011;
- esaminato il rendiconto delle entrate e delle spese relativo all'esercizio 2025, i prospetti dei residui attivi e dei residui passivi, la relazione, il conto economico e lo stato patrimoniale;
- visto il Piano degli indicatori e dei risultati attesi di bilancio - rendiconto 2025, redatto ai sensi del D.M. 22.12.2015;
- preso atto che il Revisore dei conti ha espresso parere favorevole all'approvazione del conto consuntivo, del conto economico e dello stato patrimoniale e del Piano degli indicatori e dei risultati attesi di bilancio per l'anno 2025;
- tenuto conto che, come previsto dagli artt. 47, comma 5, e 65, comma 1, del D.lgs. 118/2011, i bilanci e i rendiconti degli enti strumentali, approvati annualmente nei termini e nelle forme stabiliti dallo Statuto e dalle leggi regionali, sono pubblicati in apposita sezione del sito istituzionale della Regione e sul Bollettino Ufficiale;
- richiamato il D.lgs. 14 marzo 2013, n° 33, e successive modificazioni ed integrazioni, che prevede che i bilanci e i rendiconti delle pubbliche amministrazioni siano pubblicati sul sito istituzionale dell'ente nella sezione *“Amministrazione trasparente”*;

- acquisito il parere favorevole di regolarità contabile;
- tenuto conto che la presente deliberazione è soggetta al controllo preventivo di legittimità da parte della Direzione Politiche Educative della Sovrintendenza agli Studi, ai sensi dell'art. 8, comma 1, della legge regionale 21.01.2003, n° 3;
- ad unanimità di voti favorevoli, espressi in forma palese

D E L I B E R A

- di approvare, per tutto quanto indicato in premessa, il conto consuntivo di questo Istituto per l'esercizio 2025 nelle seguenti risultanze:

Fondo cassa a inizio esercizio		€ 394.608,83
Riscossioni in conto competenza	€ 421.871,90	
Riscossioni in conto residui	€ 108.722,44	
Totale riscossioni		€ 530.594,34
Pagamenti in conto competenza	€ 398.397,56	
Pagamenti in conto residui	€ 114.069,80	
Totale pagamenti		€ 512.467,36
Fondo cassa a fine esercizio		€ 412.735,81
Residui attivi	€ 66.886,40	
Residui passivi	€ 91.338,84	
Saldo residui		€ -24.452,44
Fondo cassa a fine esercizio		€ 412.735,81
Fondo pluriennale vincolato per spese correnti		€ 0,00
Fondo pluriennale vincolato per spese in conto capitale		€ 0,00
Risultato di amministrazione al 31.12.2025		€ 388.283,37
Fondo crediti di dubbia esigibilità al 31.12.2026		€ -3.418,12
Risultato di amministrazione disponibile al 31.12.2025		€ 384.865,25

- di approvare il conto economico e lo stato patrimoniale dell'esercizio 2025 nelle seguenti risultanze:

Conto economico 2025:

Componenti positivi della gestione	€ 400.676,40	
Componenti negativi della gestione		€ 433.604,93
Proventi ed oneri finanziari	€ 12.465,03	€ 3,12
Rettifiche di valore attività finanziarie	€ 0,00	€ 0,00
Proventi ed oneri straordinari	€ 56.135,79	€ 4.975,12
Imposte		€ 319,00
Totale	€ 469.277,22	€ 438.902,17
Risultato dell'esercizio		€ 30.375,05

Stato patrimoniale 2025:

ATTIVO	Crediti verso lo Stato ed altre amministrazioni pubbliche per la partecipazione al fondo di dotazione	€ 0,00
	<u>Immobilizzazioni:</u>	
	Immobilizzazioni immateriali	€ 7.634,36
	Immobilizzazioni materiali	€ 88.905,95
	Immobilizzazioni finanziarie	€ 0,00
	<u>Attivo circolante:</u>	
	Rimanenze	€ 4.040,62
	Crediti	€ 113.289,28
	Attività finanziarie che non costituiscono immobilizzazioni	€ 0,00
	Disponibilità liquide (c/o istituto tesoriere)	€ 422.735,81
Ratei e risconti	€ 3.549,41	
	Totale dell'attivo	€ 630.155,43
PASSIVO	Patrimonio netto	€ 538.816,59
	Fondi per rischi ed oneri	€ 0,00
	Trattamento di fine rapporto	€ 0,00
	Debiti	€ 91.338,84
		Totale del passivo

- di approvare, altresì, il Piano degli indicatori e dei risultati attesi di bilancio redatto ai sensi del D.M. 22.12.2015;
- di dare atto che, ai sensi del D.lgs. 118/2011 e del D.lgs. 33/2013, il rendiconto 2025 verrà pubblicato in apposita sezione sul sito istituzionale della Regione Valle d'Aosta e sul sito dell'Istituto nella sezione "Amministrazione trasparente";
- di trasmettere la presente deliberazione alla Direzione Politiche Educative della Sovrintendenza agli Studi per il controllo preventivo di legittimità ai sensi dell'art. 8, comma 1, della legge regionale 21.01.2003, n° 3.

LA PRESIDENTE
Dott.ssa JANS Anna

LA SEGRETARIA
Sig.ra GAILLARD Milva

La sottoscritta GAILLARD Milva, responsabile amministrativo dell'Istituto, esprime parere favorevole di regolarità contabile al presente deliberato.

Châtillon, lì 27/04/2026

Il responsabile amministrativo
GAILLARD Milva

CERTIFICATO DI PUBBLICAZIONE

La sottoscritta GAILLARD Milva, segretaria del Consiglio di Amministrazione, attesta che la presente deliberazione è pubblicata all'albo dell'Istituto regionale "A. Gervasone" per quindici giorni consecutivi, dal 04/05/2026 al 19/05/2026, ai sensi dell'art. 10 della Legge Regionale 21 gennaio 2003, n° 3.

Châtillon, lì 04/05/2026

La Segretaria
del Consiglio di Amministrazione
GAILLARD Milva

Copia conforme all'originale per uso amministrativo.
Copia conforme all'originale in formato digitale.

Châtillon, lì

F.to

REGIONE AUTONOMA VALLE D'AOSTA
ISTITUTO REGIONALE "A. GERVASONE"

11024 CHATILLON

Legge regionale 30 luglio 1986 n° 36



REGION AUTONOME VALLEE D'AOSTE
INSTITUT REGIONAL "A. GERVASONE"


11024 CHATILLON

Loi régionale 30 juillet 1986 n° 36

Tel. 0166 61454 - Fax 0166 563051
C.F. e P.I. 00495190076

CONTO DEL BILANCIO ANNO 2025

- RELAZIONE DEL PRESIDENTE DEL CONSIGLIO DI AMMINISTRAZIONE
- PARERE DEL REVISORE DEI CONTI



Tel. 0166 61454 - Fax 0166 563051
C.F. e P.I. 00495190076

RELAZIONE AL CONTO CONSUNTIVO **ANNO 2025**

PREMESSE GENERALI DELLA RELAZIONE AL RENDICONTO 2025 - RIFERIMENTI NORMATIVI

Il Conto del Bilancio ha la funzione di rappresentare sinteticamente le risultanze della gestione, ponendo a confronto i dati di previsione, eventualmente modificati da variazioni in corso d'anno, con quelli derivanti dalle scritture contabili tenute nel corso dell'esercizio.

In relazione a quanto previsto dall'art. 11, commi 1 e 4, del Decreto Legislativo 118 del 23.06.2011 e dal vigente Regolamento di Contabilità e finanza dell'Istituto, il Presidente del Consiglio di amministrazione, in collaborazione con il responsabile amministrativo dell'istituto, predispone e presenta all'esame ed approvazione del Consiglio stesso il rendiconto della gestione per l'esercizio finanziario 2025, corredato della presente "Relazione al conto consuntivo - Anno 2025".

La finalità principale del Rendiconto della gestione è quella di illustrare l'operato dell'Amministrazione nell'esercizio appena concluso evidenziando i risultati conseguiti in funzione degli indirizzi espressi dal Consiglio con l'approvazione del Bilancio di previsione.

La relazione al Rendiconto della gestione esprime le valutazioni di efficacia dell'azione condotta sulla base dei risultati conseguiti, evidenzia i criteri di valutazione e le principali voci del conto di bilancio e del conto economico-patrimoniale. In altre parole si può considerare il momento conclusivo del processo di programmazione e controllo e ne esplicita in termini descrittivi, dettagliati e prospettici l'andamento.

Il rendiconto della gestione costituisce il momento conclusivo di un processo di programmazione e controllo che trova la sintesi finale proprio in questo documento contabile.

Se, infatti, il documento unico di programmazione ed il bilancio di previsione rappresentano la fase iniziale della programmazione, nella quale l'amministrazione individua le linee strategiche e tattiche della propria azione di governo, il rendiconto della gestione costituisce la successiva fase di verifica dei risultati conseguiti, necessaria al fine di esprimere una valutazione di efficacia dell'azione condotta.

Nello stesso tempo il confronto tra il dato preventivo e quello consuntivo riveste un'importanza fondamentale nello sviluppo della programmazione, costituendo un momento virtuoso per l'affinamento di tecniche e scelte da effettuare.

Le considerazioni sopra esposte trovano un riscontro legislativo nelle norme dell'ordinamento contabile e principalmente all'art. 11, comma 6, del D.lgs. 118/2011 e all'allegato 4/1, punto 13.10 al D.lgs. 118/2011, norme che pongono in primo piano la necessità di un'attenta attività di programmazione e di un successivo lavoro di controllo, volto a rilevare i risultati ottenuti in relazione all'efficacia dell'azione amministrativa, all'economicità della gestione e all'adeguatezza delle risorse impiegate.

La presente relazione sulla gestione, allegata al rendiconto, è un documento illustrativo della gestione dell'ente, nonché dei fatti di rilievo verificatisi dopo la chiusura dell'esercizio e di ogni eventuale informazione utile ad una migliore comprensione dei dati contabili.

INQUADRAMENTO DELLA SITUAZIONE FINANZIARIA NEL CONTESTO LEGISLATIVO

Il Consiglio di amministrazione dell'Istituto Regionale "A. Gervasone" ha proceduto, con delibera n° 22 del 17.12.2024, all'approvazione del Bilancio di previsione per l'esercizio 2025 secondo i principi contabili contenuti nel D.lgs. 118/2011 e secondo gli schemi di bilancio di cui al D.P.C.M. 28.12.2011.

Nel corso dell'esercizio 2025 il Consiglio di Amministrazione ha apportato delle variazioni al bilancio di previsione, adottate con le seguenti deliberazioni:

- n° 4 del 26.02.2025
- n° 7 del 30.04.2025
- n° 9 del 30.04.2025
- n° 16 del 28.07.2025
- n° 18 del 26.08.2025
- n° 22 del 24.11.2025
- n° 23 del 24.11.2025.

Su tali variazioni è stato acquisito il parere del Revisore dei conti, conservato agli atti nel Registro dei verbali del Revisore dei conti.

Il Rendiconto della gestione 2025 è stato redatto in riferimento alle previsioni di cui all'allegato n° 1 del D.lgs. 118/2011 e s.m.i., ed in particolare:

- il Conto del bilancio, ai sensi dell'art. 3, comma 4;
- la modulistica di bilancio utilizzata per la presentazione dei dati è conforme a quella prevista dall'allegato n° 10;
- gli allegati sono quelli previsti dall'art. 11, comma 4.

Gli importi esposti in Rendiconto afferiscono ad operazioni registrate ed imputate nel rispetto del principio della competenza finanziaria di cui al punto n° 2 del Principio contabile applicato della contabilità finanziaria (Allegato n° 4/2 D.lgs. 118/2011 e s.m.i.).

I criteri di valutazione effettuati per le poste contabili sono quelli riferiti ai principi contabili applicati ai sensi del D.lgs. 118/2011 e s.m.i. In particolare per la predisposizione e la definizione delle somme iscritte e lasciate a bilancio si sono utilizzati per i residui passivi le indicazioni del principio contabile applicato alla contabilità finanziaria per il 2025. Si sono mantenuti a residuo passivo le somme per le prestazioni già eseguite entro il 31 dicembre 2025 e le cui fatture sono pervenute, o si presume perverranno in tempo utile per l'approvazione del rendiconto punto 6 dei principi contabili (liquidazione). Per i residui attivi si sono lasciati a residuo le somme accertate grazie ai principi contabili, vincolando l'avanzo di amministrazione per i crediti dubbi per l'importo indicato nel prospetto di dettaglio "*Determinazione FCDE al 31.12.2025 per vincolo su quota Avanzo di Amministrazione*", inserito nella presente relazione.

Il procedimento di formazione del Rendiconto implica l'effettuazione di stime: ne consegue che la correttezza dei dati non si riferisce soltanto all'esattezza aritmetica, bensì alla ragionevolezza ed all'applicazione oculata e corretta dei procedimenti di valutazione adottati nella stesura del rendiconto e del bilancio d'esercizio.

La valutazione delle voci o poste contabili è stata fatta ispirandosi a criteri generali della prudenza, della competenza economica e della continuità e costanza delle attività istituzionali.

Tra le prime informazioni che la relazione sulla gestione deve fornire, dopo quelle di carattere generale e relative ai criteri di valutazione adottati, l'art. 11, comma 6, lettera b), del D.lgs. 118/2011 prescrive l'illustrazione delle "principali voci del conto del bilancio".

Utilizzo dell'avanzo di amministrazione

Dell'avanzo di amministrazione di Euro 410.382,47 risultante al 31.12.2024 è stata applicata al bilancio di previsione 2025 la somma di Euro 96.000,00, confluita nei fondi liberi.

Salvaguardia degli equilibri di bilancio e debiti fuori bilancio

Si dà atto che il Consiglio di amministrazione ha proceduto alla salvaguardia degli equilibri di bilancio con deliberazione n° 16 del 28.07.2025.

Nel corso dell'esercizio 2025 non è stato necessario riconoscere debiti fuori bilancio e non risultano debiti fuori bilancio da riconoscere alla data di presentazione dello schema di rendiconto.

Riaccertamento ordinario dei residui

Si dà atto che con deliberazione del Consiglio di amministrazione n° 10 del 27.04.2026 è stato effettuato il riaccertamento ordinario dei residui attivi e passivi ai sensi del punto 9.1 dell'allegato 4.2 al D.lgs. 118/2011, applicando i criteri individuati nel principio applicato della contabilità finanziaria.

A seguito dell'operazione di riaccertamento ordinario dei residui sono state determinate, altresì, le quote di avanzo vincolato secondo le diverse tipologie previste dalla norma di legge.

Nel dettaglio si rileva che la sola quota di avanzo vincolato risultante dall'operazione di riaccertamento ordinario dei residui, parte competenza e parte residui, risulta la seguente:

- Fondo crediti di dubbia esigibilità al 31/12/2025 Euro 3.418,12

Risultati della gestione

I risultati della gestione finanziaria di competenza dell'esercizio 2025 sono riassunti nei quadri generali delle entrate e delle spese riportati di seguito:

ENTRATE:

Descrizione	Previsione iniziale	Variazione	Previsione finale	Entrate accertate	Differenza
TITOLO 2					
Trasferimenti correnti	87.091,86	+ 0,00	87.091,86	87.091,86	+ 0,00
TITOLO 3					
Entrate extratributarie	351.200,00	+ 851,61	352.051,61	351.616,08	- 435,53
TITOLO 9					
Entrate per conto terzi e partite di giro	68.000,00	+ 0,00	68.000,00	47.255,88	- 20.744,12
TOTALE	506.291,86	+ 851,61	507.143,47	485.963,82	- 21.179,65
AVANZO DI AMMINISTRAZIONE	60.000,00	+ 36.000,00	96.000,00	0,00	- 96.000,00
FONDO PLURIENNALE VINCOLATO PER SPESE CORRENTI	0,00	+ 0,00	0,00	0,00	0,00
FONDO PLURIENNALE VINCOLATO PER SPESE IN CONTO CAPITALE	0,00	+ 0,00	0,00	0,00	0,00
TOTALE	566.291,86	+ 36.851,61	603.143,47	485.963,82	- 117.179,65

TITOLO 2 - TRASFERIMENTI CORRENTI

Nel Titolo 2 "Trasferimenti correnti", tipologia "Trasferimenti correnti da Amministrazioni pubbliche", categoria "Trasferimenti correnti da Amministrazioni locali", nello specifico nel cap. 15/1 "Contributo ordinario", confluisce il contributo annuo di gestione attribuito dall'Amministrazione regionale all'Istituto ai sensi della L.R. n° 36 del 30.07.1986 e successive modificazioni. L'importo del contributo per l'anno 2025 è stato previsto nel bilancio di previsione della Regione Autonoma Valle d'Aosta approvato con Legge 20 dicembre 2024, n° 15.

TITOLO 3 - ENTRATE EXTRATRIBUTARIE

Le entrate accertate al Titolo 3 "Entrate extratributarie" assommano a complessivi Euro 351.616,08 di cui Euro 326.313,38 tipologia 100 "Vendita di beni e servizi e proventi derivanti dalla gestione di beni", Euro 15.215,20 tipologia 300 "Interessi attivi" e Euro 4.942,03 tipologia 500 "Rimborsi e altre entrate correnti".

In particolare:

- nella tipologia 100 "Vendita di beni e servizi e proventi derivanti dalla gestione dei beni" confluiscono le entrate dei seguenti capitoli:

cap. 5/1 "Proventi derivanti dalle rette dei convittori"

La previsione iniziale di Euro 101.200,00 è stata decrementata, nel corso dell'anno, di Euro 9.596,20 in conseguenza della diminuzione del numero dei convittori e dei semiconvittori che si sono iscritti in collegio.

A fronte di tale previsione finale di Euro 91.603,80, le entrate definitivamente accertate ammontano a Euro 93.204,80 determinando maggiori entrate per Euro 1.601,00.

cap. 9/1 "Ricavi per gestione mensa"

Le entrate di questo capitolo derivano dalla fornitura del servizio mensa alle scuole dell'infanzia, primaria e secondaria di primo grado, al personale del Comune di Châtillon, ai dipendenti regionali in servizio presso l'Istituto Gervasone, ai dipendenti dell'Unité des Communes Valdôtaines Mont-Cervin e agli utenti del servizio pasti a domicilio del Comune di Châtillon.

Alla previsione iniziale di Euro 250.000,00 è stata apportata una diminuzione di Euro 34.000,00. La previsione definitiva è stata pertanto di Euro 216.000,00 mentre le entrate accertate ammontano a Euro 211.033,73 con una minore entrata pari a 4.966,27.

cap. 10/1 "Ricavi per ospitalità gruppi"

Le entrate accertate ammontano a Euro 9.346,01 e rispecchiamo la previsione finale. Tali entrate derivano dall'ospitalità fornita a docenti e studenti dell'Università di Genova per Euro 720,01, a studenti e docenti del progetto "Strade maestre" della Cooperativa sociale "I camminamenti" di Rende (CS) per Euro 600,00, ai partecipanti e agli insegnanti del camp di percussioni della Fondazione "Maria Ida Viglino per la cultura musicale" di Aosta per Euro 1.010,00 e ai partecipanti al camp di scherma organizzato dall'Associazione sportiva dilettantistica "Ecole du Sport & Bien-être" per Euro 7.016,00.

- nella tipologia 300 "Interessi attivi" sono confluite le entrate del seguente capitolo:

cap. 25/1 "Interessi attivi"

Le entrate accertate, relative alle competenze calcolate sul deposito del conto corrente presso la Banca di Credito Cooperativo Valdostana, ammontano a Euro 12.465,03 a fronte di una previsione finale pari a Euro 10.000,00, determinando una maggiore entrata di Euro 2.465,03.

- nella tipologia 500 "Rimborsi e altre entrate correnti" confluiscono le entrate del seguente capitolo:

cap. 30/1 "Recuperi e rimborsi diversi"

A fronte di una previsione definitiva di Euro 25.101,80 le entrate accertate ammontano a Euro 25.566,51 con una maggiore entrata pari a Euro 464,71. Le entrate di detto capitolo derivano da rimborsi di crediti I.V.A.

TITOLO 9 - ENTRATE PER CONTO TERZI E PARTITE DI GIRO

Le entrate accertate al Titolo 9 "Entrate per conto terzi e partite di giro" assommano a complessivi Euro 47.255,88 e derivano da ritenute per scissione contabile da split payment, da ritenute erariali, previdenziali e assistenziali su redditi da lavoro dipendente e su redditi da lavoro autonomo, dalla ritenuta del 4% operata sul contributo annuo di gestione erogato dalla Regione e dal reintegro anticipazioni fondo di economato.

Avanzo di Amministrazione

Dell'avanzo di amministrazione di Euro 391.886,06 risultante al 31.12.2024 è stata applicata al bilancio di previsione 2025 la somma di Euro 96.000,00.

SPESE:

Descrizione	Previsione iniziale	Variazione	Previsione finale	Somme impegnate	Differenza
MISSIONE 01					
Servizi istituzionali, generali e di gestione					
Programma 01 - Organi istituzionali	18.283,84	- 1.700,00	16.583,84	12.913,84	- 3.670,00
Programma 02 - Segreteria generale	283.975,30	+ 18.156,73	302.132,03	243.438,32	- 58.693,71
Programma 11 - Altri servizi generali	192.952,96	+ 20.394,88	213.347,84	186.128,36	- 27.219,48
TOTALE MISSIONE 01	495.212,10	+ 36.851,61	532.063,71	442.480,52	- 89.583,19
MISSIONE 20					
Fondi e accantonamenti					
Programma 01 - Fondo di riserva	3.079,76	+ 0,00	3.079,76	0,00	- 3.079,76
TOTALE MISSIONE 20	3.079,76	+ 0,00	3.079,76	0,00	- 3.079,76
MISSIONE 99					
Servizi per conto terzi					
Programma 01 - Servizi per conto terzi - partite di giro	68.000,00	+ 0,00	68.000,00	47.255,88	- 20.744,12
TOTALE MISSIONE 99	68.000,00	+ 0,00	68.000,00	47.255,88	- 20.744,12
TOTALE	566.291,86	+ 36.851,61	603.143,47	489.736,40	- 113.407,07

Riepilogo delle spese per titoli e macroaggregati:

TITOLI E MACROAGGREGATI DI SPESA		Totale	- di cui non ricorrenti
	TITOLO 1 - Spese correnti		
101	Redditi da lavoro dipendente	967,71	0,00
102	Imposte e tasse a carico dell'ente	4.729,54	0,00
103	Acquisto di beni e servizi	411.085,76	0,00
104	Trasferimenti correnti	0,00	0,00
105	Trasferimenti di tributi (solo per le Regioni)	0,00	0,00
106	Fondi perequativi (solo per le Regioni)	0,00	0,00
107	Interessi passivi	3,12	0,00
108	Altre spese per redditi da capitale	0,00	0,00
109	Rimborsi e poste correttive delle entrate	0,00	0,00
110	Altre spese correnti	12.888,46	0,00
100	Totale TITOLO 1	429.674,59	0,00
	TITOLO 2 - Spese in conto capitale		
201	Tributi in conto capitale a carico dell'ente	0,00	0,00
202	Investimenti fissi lordi e acquisto di terreni	12.805,93	12.805,93
203	Contributi agli investimenti	0,00	0,00
204	Altri trasferimenti in conto capitale	0,00	0,00
205	Altre spese in conto capitale	0,00	0,00
200	Totale TITOLO 2	12.805,93	12.805,93
	TITOLO 3 - Spese per incremento di attività finanziarie		
301	Acquisizioni di attività finanziarie	0,00	0,00
302	Concessione crediti di breve termine	0,00	0,00
303	Concessione crediti di medio-lungo termine	0,00	0,00
304	Altre spese per incremento di attività finanziarie	0,00	0,00
300	Totale TITOLO 3	0,00	0,00
	TITOLO 4 - Rimborso di prestiti		
401	Rimborso di titoli obbligazionari	0,00	0,00
402	Rimborso prestiti a breve termine	0,00	0,00
403	Rimborso mutui e altri finanziamenti a medio lungo termine	0,00	0,00
404	Rimborso di altre forme di indebitamento	0,00	0,00
405	Fondi per rimborso prestiti	0,00	0,00
400	Totale TITOLO 4	0,00	0,00
	TITOLO 5 - Chiusura Anticipazioni ricevute da istituto		
501	Chiusura Anticipazioni ricevute da istituto tesoriere/cassiere	0,00	0,00
500	Totale TITOLO 5	0,00	0,00
	TITOLO 7 - Uscite per conto terzi e partite di giro		
701	Uscite per partite di giro	47.255,88	0,00
702	Uscite per conto terzi	0,00	0,00
700	Totale TITOLO 7	47.255,88	0,00
	TOTALE IMPEGNI	489.736,40	12.805,93

Nel Macroaggregato 101 "Redditi da lavoro dipendente" rientrano le spese per i contributi previdenziali, assistenziali e di quiescenza, nello specifico sulle indennità di carica ai componenti del Consiglio di Amministrazione.

Il totale degli impegni assunti nei capitoli del macroaggregato 101 ammonta a Euro 967,71.

Nel Macroaggregato 102 "Imposte e tasse a carico dell'ente" rientrano le spese per il pagamento dell'imposta di bollo (Euro 108,40), della tassa per lo smaltimento dei rifiuti solidi urbani (Euro 837,60), della tassa di circolazione dell'autovettura dell'Istituto (Euro 147,06), dell'IRAP (Euro 319,00) e tasse e imposte varie (Euro 3.317,48). L'importo totale degli impegni ammonta a Euro 4.729,54.

Nel Macroaggregato 103 "Acquisto di beni e servizi" rientrano le spese per l'indennità ai componenti del Consiglio di Amministrazione (Euro 8.190,00), il compenso a revisore dei conti (Euro 2.283,84), per incarichi e servizi affidati a professionisti (Euro 7.956,84), per aggiornamento del personale (Euro 637,40), per servizi amministrativi affidati alla ditta Winxpal S.r.l. e alla ditta Unimatica S.p.A. rispettivamente per il supporto alla redazione dell'inventario e per la gestione e la conservazione degli ordinativi elettronici di pagamento e di incasso (Euro 2.440,00), per l'esternalizzazione del servizio di preparazione e somministrazione pasti, di sorveglianza e pulizia del pianterreno in orario notturno e per l'animazione dei convittori e dei semiconvittori (Euro 138.685,63), per l'acquisto di prodotti per medicazioni (Euro 169,59), per l'acquisto di vestiario e DPI per il personale (Euro 1.327,33), per le utenze telefoniche (Euro 3.433,03), per spese postali (Euro 261,81), per spese bancarie (Euro 2.000,00), per consumo acqua (Euro 23.606,72), per utenze elettriche (Euro 39.039,83), per cancelleria (Euro 1.154,96), per l'acquisto di generi alimentari (Euro 144.165,48), beni di consumo (Euro 2.881,17), materiali di pulizia (Euro 5.916,46), per attività culturali e ricreative (Euro 1.291,88), per manutenzioni e riparazioni varie (Euro 8.491,80), per un servizio di sanificazione ambientale (Euro 1.141,99), per servizi di gestione e manutenzione applicativi e postazioni di lavoro (Euro 15.860,00) e per l'acquisto di carburante e per la manutenzione dell'autovettura (Euro 150,00). L'importo totale degli impegni ammonta a Euro 411.085,76.

Nel Macroaggregato 107 "Interessi passivi" rientrano le spese per il pagamento di interessi calcolati a seguito del versamento degli acconti IRAP e dell'I.V.A. split relativa al mese di giugno oltre i termini previsti (Euro 3,12).

Nel Macroaggregato 110 "Altre spese correnti" rientrano le spese per il pagamento dei premi relativi alle polizze di assicurazione contro gli infortuni dei convittori, di responsabilità civile verso terzi, di tutela legale, contro gli infortuni del conducente dell'autovettura dell'Istituto (Euro 4.570,00), l'I.V.A. versata a debito per le gestioni commerciali (Euro 8.273,95) e le spese dovute a sanzioni (Euro 44,51), per un ammontare complessivo di Euro 12.888,46.

Nel Macroaggregato 202 "Investimenti fissi lordi e acquisti di terreni", la cui spesa complessiva ammonta a Euro 12.805,93, rientrano le spese per l'acquisto di arredi per l'ingresso dell'Istituto e di una tenda veneziana (Euro 1.112,95), per l'acquisto di un tavolo in acciaio inox con ruote per la cucina (Euro 956,98), per l'acquisto di un trapano avvitatore a batteria (Euro 265,00), per la sostituzione del server (Euro 3.538,00) e l'acquisto di software, nello specifico degli applicativi suite web "Nuvola SAAS" (Euro 7.198,00).

Nel Macroaggregato 701 "Uscite per partite di giro" confluiscono i versamenti delle ritenute erariali, previdenziali e assistenziali sui redditi da lavoro dipendente e da lavoro autonomo riscosse per conto terzi, il fondo di economato, la ritenuta d'acconto operata sul contributo annuo di gestione versato dall'Amministrazione regionale, la regolarizzazione contabile delle spese non andate a buon fine e il versamento delle ritenute per scissione contabile I.V.A. (split payment). Il totale delle somme impegnate ammonta a Euro 47.255,88.

Inoltre, i risultati della gestione finanziaria di competenza dell'esercizio 2025 vengono riassunti nei sottoriportati prospetti nei quali sono evidenziati, per le entrate, gli accertamenti e gli incassi e, per le spese, gli impegni e i pagamenti.

ENTRATE

ENTRATE	ACCERTAMENTI	INCASSI
Fondo di cassa all'inizio dell'esercizio		394.608,83
Utilizzo avanzo di amministrazione	96.000,00	
Fondo pluriennale vincolato di parte corrente	0,00	
Fondo pluriennale vincolato in c/capitale	0,00	
Fondo pluriennale per incremento di attività finanziarie	0,00	
Titolo 1 – Entrate correnti di natura tributaria, contributiva e perequativa		
Titolo 2 – Trasferimenti correnti	87.091,86	87.091,86
Titolo 3 – Entrate Extratributarie	351.616,08	396.246,60
Titolo 4 – Entrate in conto capitale		
Titolo 5 – Entrate da riduzione di attività finanziarie		
Totale entrate finali	438.707,94	483.338,46
Titolo 6 – Accensione di prestiti		
Titolo 7 – Anticipazioni da istituto tesoriere / cassiere		
Titolo 9 – Entrate per conto di terzi e partite di giro	47.255,88	47.255,88
Totale entrate dell'esercizio	485.963,82	530.594,34
TOTALE COMPLESSIVO ENTRATE	581.963,82	925.203,17
DISAVANZO DELL'ESERCIZIO	0,00	
TOTALE A PAREGGIO	581.963,82	925.203,17

SPESE

SPESE	IMPEGNI	PAGAMENTI
Disavanzo di amministrazione	0,00	
Titolo 1 – Spese correnti	429.674,59	418.574,54
<i>Fondo pluriennale vincolato di parte corrente</i>	0,00	
Titolo 2 – Spese in conto capitale	12.805,93	45.296,96
<i>Fondo pluriennale vincolato in c/capitale</i>	0,00	
Titolo 3 – Spese per incremento di attività finanziarie		
<i>Fondo pluriennale vincolato per incremento di attività finanziarie</i>		
Totale spese finali	442.480,52	463.871,50
Titolo 4 – Rimborso di prestiti		
Titolo 5 – Chiusura Anticipazioni da istituto tesoriere / cassiere		
Titolo 7 – Spese per conto di terzi e partite di giro	47.255,88	48.595,86
Totale spese dell'esercizio	489.736,40	512.467,36
TOTALE COMPLESSIVO SPESE	489.736,40	512.467,36
AVANZO DI COMPETENZA/ FONDO DI CASSA	92.227,42	412.735,81
TOTALE A PAREGGIO	581.963,82	925.203,17

Il risultato di amministrazione, come definito dall'allegato a) al D.lgs. 118/2011 è il seguente:

PROSPETTO DIMOSTRATIVO DEL RISULTATO DI AMMINISTRAZIONE - Anno 2025				
		RESIDUI	COMPETENZA	TOTALE
Fondo cassa al 1° gennaio 2025				394.608,83
RISCOSSIONI	(+)	108.722,44	421.871,90	530.594,34
PAGAMENTI	(-)	114.069,80	398.397,56	512.467,36
SALDO DI CASSA AL 31 DICEMBRE 2025	(=)			412.735,81
PAGAMENTI per azioni esecutive non regolarizzate al 31 dicembre 2025	(-)			0,00
FONDO DI CASSA AL 31 DICEMBRE 2025	(=)			412.735,81
RESIDUI ATTIVI	(+)	2.794,48	64.091,92	66.886,40
RESIDUI PASSIVI	(-)	0,00	91.338,84	91.338,84
FONDO PLURIENNALE VINCOLATO PER SPESE CORRENTI	(-)			0,00
FONDO PLURIENNALE VINCOLATO PER SPESE IN CONTO CAPITALE	(-)			0,00
FONDO PLURIENNALE VINCOLATO PER INCREMENTO DI ATTIVITA' FINANZIARIE	(-)			0,00
RISULTATO DI AMMINISTRAZIONE AL 31 DICEMBRE 2025 (A)	(=)			388.283,37

Il risultato di amministrazione al 31.12.2025 va distinto nelle sue componenti, come definite dal D.lgs. 118/2011, nelle seguenti risultanze:

Composizione del risultato di amministrazione al 31 dicembre 2025	
Risultato di amministrazione al 31.12.2025 (A)	388.283,37
Parte accantonata	
Fondo crediti di dubbia esigibilità al 31.12.2025	3.418,12
Fondo anticipazioni liquidità	0,00
Fondo perdite società partecipate	0,00
Fondo contenzioso	0,00
Fondo di garanzia debiti commerciali	0,00
Fondo obiettivi di finanza pubblica	0,00
Altri accantonamenti	0,00
Totale parte accantonata (B)	3.418,12
Parte vincolata	
Vincoli derivanti da leggi e dai principi contabili	0,00
Vincoli derivanti da trasferimenti	0,00
Vincoli derivanti dalla contrazione di mutui	0,00
Vincoli formalmente attribuiti dall'ente	0,00
Altri vincoli	0,00
Totale parte vincolata(C)	0,00
Parte destinata agli investimenti	
Totale parte destinata agli investimenti (D)	0,00
Totale parte disponibile(E=A-B-C-D)	384.865,25

Analisi della gestione finanziaria di competenza

Il risultato della gestione finanziaria di competenza, evidenziato nella tabella sotto riportata, viene calcolato raffrontando il totale degli accertamenti delle entrate di competenza con il totale degli impegni delle spese di competenza, tenendo conto che le entrate sono influenzate, altresì, dall'avanzo di amministrazione applicato al bilancio di previsione 2025 e del fondo pluriennale vincolato iscritto in entrata al quale viene sottratto quello iscritto in spesa.

Il risultato è pertanto il seguente:

Totale accertamenti	+ Euro	485.963,82
Totale impegni	- Euro	489.736,40
Avanzo	- Euro	3.772,58
FPV corrente	+ Euro	0,00
FPV capitale	+ Euro	0,00
FPV inc. att. fin	+ Euro	0,00
2025/2027	+ Euro	96.000,00
FPV spese	- Euro	0,00
Saldo gestione competenza	+ Euro	92.227,42

Equilibri di bilancio

Si riporta il prospetto di verifica degli equilibri di bilancio per l'esercizio 2025:

VERIFICA EQUILIBRI - Anno 2025

EQUILIBRIO ECONOMICO-FINANZIARIO		COMPETENZA (ACCERTAMENTI E IMPEGNI IMPUTATI AL 2025)
H) Utilizzo avanzo di amministrazione per spese correnti e per rimborso prestiti <i>di cui per estinzione anticipata di prestiti</i>	(+)	0,00 0,00
AA) Recupero disavanzo di amministrazione esercizio precedente	(-)	0,00
A) Fondo pluriennale vincolato per spese correnti iscritto in entrata	(+)	0,00
Q1) Fondo pluriennale vincolato per spese titolo 2.04 Altri trasferimenti in conto capitale iscritto in entrata	(+)	0,00
B) Entrate Titoli 1.00 - 2.00 - 3.00 <i>di cui per estinzione anticipata di prestiti</i>	(+)	438.707,94 0,00
C) Entrate Titolo 4.02.06 - Contributi agli investimenti direttamente destinati al rimborso dei prestiti da amministrazioni pubbliche	(+)	0,00
I) Entrate di parte capitale destinate a spese correnti in base a specifiche disposizioni di legge o dei principi contabili <i>di cui per estinzione anticipata di prestiti</i>	(+)	0,00 0,00
L) Entrate di parte corrente destinate a spese di investimento in base a specifiche disposizioni di legge o dei principi contabili	(-)	0,00
M) Entrate da accensione di prestiti destinate a estinzione anticipata dei prestiti	(+)	0,00
D) Spese Titolo 1.00 - Spese correnti <i>di cui spese correnti non ricorrenti finanziate con utilizzo del risultato di amministrazione</i>	(-)	429.674,59 0,00

D1) Fondo pluriennale vincolato di parte corrente (di spesa)	(-)	0,00
E) Spese Titolo 2.04 - Altri trasferimenti in conto capitale	(-)	0,00
E1) Fondo pluriennale vincolato di spesa - titolo 2.04 Altri trasferimenti in conto capitale	(-)	0,00
F1) Spese Titolo 4.00 - Quote di capitale amm.to dei mutui e prestiti obbligazionari <i>di cui per estinzione anticipata di prestiti</i>	(-)	0,00
F2) Fondo anticipazioni di liquidità	(-)	0,00
VF1) Variazioni di attività finanziarie -saldo di competenza (se negativo VF/3)	(-)	0,00
O/1) Risultato di competenza di parte corrente		9.033,35
- Risorse accantonate di parte corrente stanziati nel bilancio dell'esercizio 2025	(-)	0,00
- Risorse vincolate di parte corrente nel bilancio	(-)	0,00
O/2) Equilibrio di bilancio di parte corrente		9.033,35
- Variazione accantonamenti di parte corrente effettuata in sede di rendiconto (+)/(-)	(-)	-2.770,19
O/3) Equilibrio complessivo di parte corrente		11.803,54
P) Utilizzo avanzo di amministrazione per spese di investimento	(+)	96.000,00
Q) Fondo pluriennale vincolato per spese in conto capitale iscritto in entrata	(+)	0,00
Q1) Fondo pluriennale vincolato per spese titolo 2.04 Altri trasferimenti in conto capitale iscritto in entrata	(-)	0,00
J2) Fondo pluriennale vincolato per spese Titolo 3.01 Acquisizioni di attività finanziarie iscritto in entrata	(+)	0,00
R) Entrate Titoli 4.00-5.00-6.00	(+)	0,00
C) Entrate Titolo 4.02.06 - Contributi agli investimenti direttamente destinati al rimborso dei prestiti da amministrazioni pubbliche	(-)	0,00
I) Entrate di parte capitale destinate a spese correnti in base a specifiche disposizioni di legge o dei principi contabili	(-)	0,00
S1) Entrate Titolo 5.02 per Riscossione crediti di breve termine	(-)	0,00
S2) Entrate Titolo 5.03 per Riscossione crediti di medio-lungo termine	(-)	0,00
T) Entrate Titolo 5.04 relative a Altre entrate per riduzione di attività finanziarie	(-)	0,00
L) Entrate di parte corrente destinate a spese di investimento in base a specifiche disposizioni di legge o dei principi contabili	(+)	0,00
M) Entrate da accensione di prestiti destinate a estinzione anticipata dei prestiti	(-)	0,00
U) Spese Titolo 2.00 - Spese in conto capitale	(-)	12.805,93
U1) Fondo pluriennale vincolato in c/capitale (di spesa)	(-)	0,00
V) Spese Titolo 3.01 per Acquisizioni di attività finanziarie	(-)	0,00
Y2) Fondo pluriennale vincolato per spese Titolo 3.01 Acquisizioni di attività finanziarie iscritto in spesa	(-)	0,00
E) Spese Titolo 2.04 - Altri trasferimenti in conto capitale	(+)	0,00
E1) Fondo pluriennale vincolato di spesa - titolo 2.04 Altri trasferimenti in conto capitale	(+)	0,00
VF1) Variazioni di attività finanziarie -saldo di competenza (se positivo VF/3)	(-)	0,00
Z/1) Risultato di competenza in c/capitale		83.194,07
- Risorse accantonate in c/capitale stanziati nel bilancio dell'esercizio 2025	(-)	0,00
- Risorse vincolate in c/capitale nel bilancio	(-)	0,00
Z/2) Equilibrio di bilancio in c/capitale		83.194,07
- Variazione accantonamenti in c/capitale effettuata in sede di rendiconto (+)/(-)	(-)	0,00
Z/3) Equilibrio complessivo in c/capitale		83.194,07
J) Utilizzo risultato di amministrazione per l'incremento di attività finanziarie	(+)	0,00
J1) Fondo pluriennale vincolato per incremento di attività finanziarie iscritto in entrata	(+)	0,00

J2) Fondo pluriennale vincolato per spese Titolo 3.01 Acquisizioni di attività finanziarie iscritto in entrata	(-)	0,00
S1) Entrate Titolo 5.02 per Riscossione crediti di breve termine	(+)	0,00
S2) Entrate Titolo 5.03 per Riscossione crediti di medio-lungo termine	(+)	0,00
T) Entrate Titolo 5.04 relative a Altre entrate per riduzioni di attività finanziarie	(+)	0,00
X1) Spese Titolo 3.02 per Concessione crediti di breve termine	(-)	0,00
X2) Spese Titolo 3.03 per Concessione crediti di medio-lungo termine	(-)	0,00
Y) Spese Titolo 3.04 per Altre spese per incremento di attività finanziarie	(-)	0,00
Y1) Fondo pluriennale vincolato per incremento di attività finanziarie (di spesa)	(-)	0,00
Y2) Fondo pluriennale vincolato per spese Titolo 3.01 Acquisizioni di attività finanziarie iscritto in spesa	(+)	0,00
VF/1) Variazioni attività finanziaria - saldo di competenza		0,00
- Risorse accantonate - attività finanziarie stanziare nel bilancio dell'esercizio 2025	(-)	0,00
- Risorse vincolate - attività finanziarie nel bilancio	(-)	0,00
VF/2) Variazioni attività finanziaria - equilibrio di bilancio		0,00
- Variazione accantonamenti - attività finanziarie effettuata in sede di rendiconto (+)/(-)	(-)	0,00
VF/3) Variazioni attività finanziaria - equilibrio complessivo		0,00
W/1) RISULTATO DI COMPETENZA (W/1 = O/1 + Z/1)		92.227,42
W/2) EQUILIBRIO DI BILANCIO (W/2 = O2 + Z/2)		92.227,42
W/3) EQUILIBRIO COMPLESSIVO (W/3 = O/3 + Z/3)		94.997,61

Saldo corrente ai fini della copertura degli investimenti pluriennali:

O1) Risultato di competenza di parte corrente		9.033,35
Utilizzo risultato di amministrazione destinato al finanziamento di spese correnti ricorrenti e al rimborso di prestiti al netto del fondo anticipazione di liquidità	(-)	0,00
Entrate non ricorrenti che non hanno dato copertura a impegni	(-)	0,00
- Risorse accantonate di parte corrente stanziare nel bilancio dell'esercizio 2025	(-)	0,00
- Variazione accantonamenti di parte corrente effettuata in sede di rendiconto (+)/(-)	(-)	-2.770,19
- Risorse vincolate di parte corrente nel bilancio	(-)	0,00
Equilibrio di parte corrente ai fini della copertura degli investimenti pluriennale		11.803,54

Analisi indebitamento

L'Istituto Regionale "A. Gervasone" non ha fatto ricorso ad alcuna forma di indebitamento.

Analisi dei servizi per conto di terzi

Si riepiloga il pareggio della situazione delle entrate e delle spese per conto di terzi e partite di giro.

Entrate - Titolo 9

	Previsioni definitive	Accertamenti	Minori o maggiori entrate
Tipologia 100: Entrate per partite di giro	68.000,00	47.255,88	20.744,12
Tipologia 200: Entrate per conto terzi			
Totale	68.000,00	47.255,88	20.744,12

Spese - Titolo 7

	Previsioni definitive	Impegni	Minori spese
Spese per conto terzi e partite di giro	68.000,00	47.255,88	20.744,12
Totale	68.000,00	47.255,88	20.744,12

Quadro riassuntivo della gestione di competenza

Risultato della gestione corrente (Entrata Tit. 1,2,3 – Spesa Tit. 1)	9.033,35
Risultato della gestione investimenti (Entrata Tit. 4 – Spesa Tit. 2)	-12.805,93
Risultato della gestione di movimento di fondi (Entrata Tit. 5,6,7 – Spesa Tit. 3,4,5)	0,00
Risultato della gestione conto terzi (Entrata Tit. 9 – Spesa Tit. 7)	0,00
Risultato della gestione di competenza	-3.772,58

Determinazione FCDE al 31.12.2025 per vincolo su quota avanzo di amministrazione

Si da atto che il FCDE al 31.12.2025 risulta composto, nel dettaglio, come da seguente prospetto:

COMPOSIZIONE DELL'ACCANTONAMENTO AL FONDO CREDITI DI DUBBIA ESIGIBILITA' E AL FONDO SVALUTAZIONE CREDITI - Anno 2025						
TIPOLOGIA	DENOMINAZIONE	RESIDUI ATTIVI FORMATISI NELL'ESERCIZIO CUI SI RIFERISCE IL RENDICONTO (a)	RESIDUI ATTIVI DEGLI ESERCIZI PRECEDENTI (b)	TOTALE RESIDUI ATTIVI (c) = (a) + (b)	IMPORTO MINIMO DEL FONDO (d)	FONDO CREDITI DI DUBBIA ESIGIBILITA' (e)
ENTRATE EXTRA TRIBUTARIE						
Tipologia 100: Vendita di beni e servizi e proventi derivanti dalla gestione dei beni	51.626,89	2.794,48	54.421,37	3.418,12	3.418,12	6,28 %
Tipologia 200: Proventi derivanti dall'attività di controllo e repressione delle irregolarità e degli illeciti	0,00	0,00	0,00	0,00	0,00	0,00 %
Tipologia 300: Interessi attivi	12.465,03	0,00	12.465,03	0,00	0,00	0,00 %
Tipologia 400: Altre entrate da redditi da capitale	0,00	0,00	0,00	0,00	0,00	0,00 %
Tipologia 500: Rimborsi e altre entrate correnti	0,00	0,00	0,00	0,00	0,00	0,00 %
TOTALE TITOLO 3	64.091,92	2.794,48	66.886,40	3.418,12	3.418,12	5,11 %
DI CUI FONDO DI DUBBIA ESIGIBILITA' IN C/CAPITALE	0,00	0,00	0,00	0,00	0,00	0,00 %
DI CUI FONDO CREDITI DI DUBBIA ESIGIBILITA' DI PARTE CORRENTE (n)	64.091,92	2.794,48	66.886,40	3.418,12	3.418,12	5,11 %

Fondo di riserva e Fondo di riserva di cassa

Nel Corso del 2025 non sono stati effettuati prelievi dal Fondo di Riserva e Fondo di Riserva di Cassa:

Analisi gestione dei residui

Si riepiloga l'analisi della gestione dei residui al 31.12.2025 nella tabella riportata di seguito:

Residui	Esercizi precedenti	2021	2022	2023	2024	2025	TOTALE
Titolo I - Entrate correnti di natura tributaria, contributiva e perequativa	0,00	0,00	0,00	0,00	0,00	0,00	0,00
Titolo II – Trasn. correnti	0,00	0,00	0,00	0,00	0,00	0,00	0,00
Titolo III Entrate Extratrib.	524,00	561,48	638,00	18,00	1.053,00	64.091,92	66.886,40
Titolo IV - Entrate in conto capitale	0,00	0,00	0,00	0,00	0,00	0,00	0,00
Titolo V - Entrate da riduzione di attività finanziarie	0,00	0,00	0,00	0,00	0,00	0,00	0,00
Titolo VI - Accensione prestiti	0,00	0,00	0,00	0,00	0,00	0,00	0,00
Titolo VII – Anticipaz. da istituto tesoriere/cassiere	0,00	0,00	0,00	0,00	0,00	0,00	0,00
Titolo IX – Entrate per conto terzi e partite di giro	0,00	0,00	0,00	0,00	0,00	0,00	0,00
Totale Residui Attivi	524,00	561,48	638,00	18,00	1.053,00	64.091,92	66.886,40
Titolo I - Spese correnti	0,00	0,00	0,00	0,00	0,00	80.681,21	80.681,21
Titolo II - Spese in conto capitale	0,00	0,00	0,00	0,00	0,00	7.463,00	7.463,00
Titolo III - Spese per incremento attività fin.	0,00	0,00	0,00	0,00	0,00	0,00	0,00
Titolo IV - Rimborso Prestiti	0,00	0,00	0,00	0,00	0,00	0,00	0,00
Titolo V - Chiusura Anticipazioni ricevute da istituto tesoriere/cassiere	0,00	0,00	0,00	0,00	0,00	0,00	0,00
Titolo VII – Uscite per conto terzi e partite giro	0,00	0,00	0,00	0,00	0,00	3.194,63	3.194,63
Totale Residui Passivi	0,00	0,00	0,00	0,00	0,00	91.338,84	91.338,84

Per ciò che attiene alle posizioni creditorie, la persistenza dei residui con anzianità superiore a cinque anni è giustificata dalla programmata attivazione, a breve termine, di azioni di recupero crediti mediante conferimento di incarico a un legale, finalizzate alla riscossione delle somme dovute.

Analisi della gestione di cassa

Un discorso ulteriore deve essere effettuato analizzando la gestione di cassa che, per effetto:

- della reintroduzione delle previsioni di cassa nel bilancio, operata dal nuovo ordinamento finanziario armonizzato
- della norma vigente secondo cui *"Il bilancio di previsione è deliberato (...) garantendo un fondo di cassa finale non negativo"*
- del rispetto dei tempi medi di pagamento

ha ormai assunto una rilevanza strategica sia per l'amministrazione dell'ente che per i controlli sullo stesso. I valori risultanti dal conto del bilancio sono allineati con il conto della Tesoreria.

DESCRIZIONE	CONTO		TOTALE
	RESIDUI	COMPETENZA	
FONDO DI CASSA al 1° GENNAIO 2025	-	-	394.608,83
RISCOSSIONI (-)	108.722,44	421.871,90	530.594,34
PAGAMENTI (+)	114.069,80	398.397,56	512.467,36
	DIFFERENZA		412.735,81
RISCOSSIONI DA REGOLARIZZARE CON REVERSALI (+)			0,00
PAGAMENTI DA REGOLARIZZARE CON MANDATI (-)			0,00
PAGAMENTI PER AZIONI ESECUTIVE (-)			0,00
	FONDO DI CASSA AL 31 DICEMBRE 2025		412.735,81

RIEPILOGO

Dall'analisi del rendiconto si rileva che, a fronte di minori entrate per Euro 117.179,65, di cui Euro 96.000,00 applicazione avanzo di amministrazione 2025, rispetto alla previsione finale, si sono registrate minori spese per Euro 113.407,07, determinando un disavanzo di gestione dell'anno 2025 di Euro 3.772,58.

In conclusione, a fronte di un fondo cassa al 1° gennaio 2025 di Euro 394.608,83, sono state incassate somme per Euro 530.594,34, di cui Euro 108.722,44 in conto residui e Euro 421.871,90 in conto competenza, e sono stati effettuati pagamenti per Euro 512.467,36, di cui Euro 114.069,80 in conto residui e Euro 398.397,56 in conto competenza. Pertanto il fondo cassa al 31.12.2025 ammonta a Euro 412.735,81 a cui vanno sommati i residui attivi per un importo di Euro 66.886,40 e detratti i residui passivi di Euro 91.338,84, determinando così un risultato di amministrazione complessivo al 31 dicembre 2025 di Euro 388.283,37.

Si evidenzia, infine, che è stato accantonato un Fondo Crediti di Dubbia Esigibilità di Euro 3.418,12; pertanto la parte disponibile del risultato di amministrazione ammonta a Euro 384.865,25.

= . . . = . . . =

CONTO ECONOMICO E STATO PATRIMONIALE

Con lettera prot. n° 7766 del 10.06.2020, il Dipartimento Sovrintendenza agli studi - Ufficio contabilità e finanziamenti, ha comunicato che, a seguito di valutazione basata su criteri di cui all'art. 11-ter del D.lgs. 118/2011 "Disposizioni in materia di armonizzazione dei sistemi contabili e degli schemi di bilancio delle Regioni, degli enti locali e dei loro organismi, a norma degli articoli 1 e 2 della legge 5 maggio 2009, n° 42", l'Istituto è stato inserito nell'elenco degli enti strumentali controllati della Regione, contenuto nella nota integrativa al Bilancio di previsione della Regione per il triennio 2020/2022, approvato con L.R. 11 febbraio 2020, n° 2 (Bilancio di previsione finanziario della Regione autonoma Valle d'Aosta per il triennio 2020/2022). Pertanto, in ragione di quanto sopra, ai sensi di quanto previsto dall'art. 2, comma 2, del D.lgs. 118/2011, dall'anno 2021, sul rendiconto del 2020, l'Istituto ha provveduto ad affiancare alla contabilità finanziaria, ai fini conoscitivi, un sistema di contabilità economico-patrimoniale per garantire la rilevazione unitaria dei fatti gestionali, sia sotto il profilo finanziario sia sotto il profilo economico-patrimoniale.

Dal conto economico deriva un risultato di esercizio positivo pari a Euro 30.375,05 così determinato:

Componenti positivi della gestione	400.676,40	
Componenti negativi della gestione		433.604,93
Proventi ed oneri finanziari	12.465,03	3,12
Proventi ed oneri straordinari	56.135,79	4.975,12
Imposte		319,00
Totale	469.277,22	438.902,17
Risultato dell'esercizio	30.375,05	

Lo stato patrimoniale attivo dell'Istituto per l'anno 2025 è così costituito:

Immobilizzazioni immateriali	7.634,36
Immobilizzazioni materiali	88.905,95
<u>Attivo circolante:</u>	
Rimanenze	4.040,62
Crediti	113.289,28
Disponibilità liquide c/o istituto tesoriere	412.735,81
Ratei e risconti	3.549,41
Totale dell'attivo	630.155,43

Lo stato patrimoniale passivo per l'anno 2025 è così costituito:

Patrimonio netto	538.816,59
Debiti	91.338,84
Totale del passivo	630.155,43

Châtillon, 20.04.2026

La Presidente
del Consiglio di Amministrazione
(Dott.ssa Anna JANS)



Istituto Regionale
“Adolfo Gervasone”

RELAZIONE DEL REVISORE DEI CONTI
AL CONTO CONSUNTIVO 2025

Il Revisore Legale

Massimo TERRANOVA

Sommario

INTRODUZIONE.....	3
CONTO DEL BILANCIO.....	4
Verifiche preliminari.....	4
Gestione Finanziaria	5
Risultati della gestione	5
a) Fondo di cassa.....	5
b) Risultato della gestione di competenza	5-6-7
c) Risultato di amministrazione.....	7-8-9
VERIFICA CONGRUITA' FONDI	9
Fondo crediti di dubbia esigibilità.....	9
SERVIZI CONTO TERZI E PARTITE DI GIRO	9-10
ANALISI DEL CONTO DEL BILANCIO	10-11
ANALISI DELLA GESTIONE DEI RESIDUI.....	11-12
ANALISI E VALUTAZIONE DEI DEBITI FUORI BILANCIO.....	13
TEMPESTIVITA' PAGAMENTI.....	13
CONTABILITA' ECONOMICO PATRIMONIALE	13
CONTO ECONOMICO.....	13-14
STATO PATRIMONIALE.....	14-15-16
IMPOSTAZIONE FISCALE	16
CONCLUSIONI	16-17

INTRODUZIONE

Il sottoscritto Revisore dei conti dell'Istituto Regionale Adolfo Gervasone, nominato con Decreto del Presidente della Regione n. 642 del 23 dicembre 2025,

- ◆ ricevuta in data 21 aprile 2026 la documentazione relativa allo schema di conto consuntivo per l'esercizio 2025, corredata dai seguenti allegati disposti dalla legge e necessari per il controllo:
 - la relazione del Presidente al rendiconto 2025;
 - l'indicatore annuale della tempestività dei pagamenti;
 - la proposta di deliberazione del Consiglio di Amministrazione relativa al riaccertamento ordinario dei residui attivi e passivi;
 - il conto del tesoriere Banca di Credito Cooperativo Valdostana;
 - il conto degli agenti contabili interni;
 - il prospetto dimostrativo del risultato di gestione e di amministrazione;
 - il prospetto concernente la composizione del fondo crediti di dubbia esigibilità;
 - il prospetto degli accertamenti per titoli, tipologie e categorie;
 - il prospetto degli impegni per missioni, programmi e macroaggregati;
 - la tabella dimostrativa degli accertamenti assunti nell'esercizio in corso e negli esercizi precedenti imputati agli esercizi successivi;
 - la tabella dimostrativa degli impegni assunti nell'esercizio in corso e negli esercizi precedenti imputati agli esercizi successivi;
 - l'elenco dei residui attivi e passivi provenienti dagli esercizi anteriori a quello di competenza, distintamente per esercizio di provenienza e per capitolo;
 - il piano degli indicatori e risultati di bilancio (art. 18 bis D.lgs. 118/2011);
 - l'attestazione rilasciata dal Presidente del Consiglio di Amministrazione dell'insussistenza alla chiusura dell'esercizio di debiti fuori bilancio;
 - l'attestazione, rilasciata dal Presidente del Consiglio di Amministrazione di inesistenza di passività potenziali derivanti da contenzioso;
 - l'elenco delle entrate e spese non ricorrenti;
 - il documento di sintesi relativo alla spesa sostenuta nel 2025 per rapporti di lavoro temporaneo, di collaborazione coordinata e continuativa e di somministrazione di lavoro;
- ◆ visto il bilancio di previsione dell'esercizio 2025 con le relative delibere di variazione;
- ◆ visto il D.lgs. 118/2011;
- ◆ visti i principi contabili 4/2 e 4/3 applicabili alle amministrazioni pubbliche territoriali e ai loro enti strumentali per l'anno 2025;
- ◆ visto il regolamento di contabilità approvato con delibera del Consiglio di Amministrazione n. 29 del 05/07/2004;

TENUTO CONTO CHE

- ◆ durante l'esercizio le funzioni sono state svolte in ottemperanza alle competenze contenute nell'art. 239 del TUEL per quanto compatibili, avvalendosi per il controllo di regolarità amministrativa e contabile di tecniche di campionamento;
- ◆ il controllo contabile è stato svolto in assoluta indipendenza soggettiva ed oggettiva nei

confronti delle persone che determinano gli atti e le operazioni dell'Ente;

- ◆ si è provveduto a verificare la regolarità ed i presupposti delle variazioni di bilancio approvate nel corso dell'esercizio dal Consiglio di Amministrazione;

RIPORTA

i risultati dell'analisi e le attestazioni sul rendiconto per l'esercizio 2025.

CONTO DEL BILANCIO

Verifiche preliminari

Il Revisore dei conti non ha rilevato gravi irregolarità contabili o gravi anomalie gestionali e/o suggerito misure correttive non adottate dall'Ente.

Il Revisore dei conti ha verificato utilizzando, ove consentito, tecniche di campionamento:

- la regolarità delle procedure per la contabilizzazione delle entrate e delle spese in conformità alle disposizioni di legge e regolamentari;
- la corrispondenza tra i dati riportati nel conto del bilancio con quelli risultanti dalle scritture contabili;
- il rispetto del principio della competenza finanziaria nella rilevazione degli accertamenti e degli impegni;
- la corretta rappresentazione del conto del bilancio nei riepiloghi e nei risultati di cassa e di competenza finanziaria;
- la corrispondenza tra le entrate a destinazione specifica e gli impegni di spesa assunti in base alle relative disposizioni di legge;
- l'equivalenza tra gli accertamenti di entrata e gli impegni di spesa nelle partite di giro e nei servizi per conto terzi;
- il rispetto dei limiti di indebitamento e del divieto di indebitarsi per spese diverse da quelle d'investimento;
- il rispetto degli obiettivi di finanza pubblica;
- il rispetto del contenimento delle spese di personale e dei vincoli sulle assunzioni;
- che l'Ente non ha riconosciuto debiti fuori bilancio;
- che l'Ente ha provveduto al riaccertamento ordinario dei residui con bozza di delibera del Consiglio di Amministrazione n. 10, in discussione il 27 aprile 2026;
- che l'Ente ha adempiuto agli obblighi fiscali relativi a: I.V.A., I.R.A.P., sostituti d'imposta e degli obblighi contributivi.

Gestione Finanziaria

Il Revisore dei conti, in riferimento alla gestione finanziaria, rileva e attesta che:

- risultano emessi n. 346 reversali e n. 371 mandati;
- i mandati di pagamento risultano emessi in forza di provvedimenti esecutivi (e/o contratti) e sono regolarmente estinti;
- non si è fatto ricorso all'anticipazione di tesoreria e non sono state utilizzate entrate aventi specifica destinazione per il finanziamento di spese correnti;
- il ricorso all'indebitamento è stato effettuato nel rispetto dell'art. 119 della Costituzione;
- gli agenti contabili interni hanno reso il conto della loro gestione;
- I pagamenti e le riscossioni, coincidono con il conto del tesoriere dell'ente, Banca di Credito Cooperativo Valdostana, sede di Gressan:

Risultati della gestione**a) Fondo di cassa**

Il fondo di cassa al 31/12/2025 risultante dal conto del Tesoriere corrisponde alle risultanze delle scritture contabili dell'Ente:

Fondo di cassa netto al 31 dicembre 2025 (da conto del Tesoriere)	412.735,81
Fondo di cassa netto al 31 dicembre 2025 (da scritture contabili)	412.735,81

b) Risultato della gestione di competenza

Il risultato della gestione di competenza presenta un disavanzo di Euro 92.227,42 come risulta dai seguenti elementi:

RISULTATO DELLA GESTIONE DI COMPETENZA 2025		
Accertamenti di competenza	+	485.963,82
Impegni di competenza	-	489.736,40
SALDO	-	3.772,58
Quota FPV iscritta in entrata al 01/01	+	-
Impegni confluiti in FPV al 31/12	-	
SALDO DELLA GESTIONE DI COMPETENZA	-	3.772,58

Risultato della gestione di competenza con applicazione avanzo:

Saldo della gestione di competenza	-	3.772,58
Eventuale avanzo di amministrazione applicato	+	96.000,00
Quota disavanzo ripianata	-	
SALDO		99.772,58

La gestione della parte corrente, distinta dalla parte in conto capitale, integrata con l'applicazione a bilancio dell'avanzo derivante dagli esercizi precedenti, presenta per l'anno

2025 la seguente situazione:

EQUILIBRIO ECONOMICO-FINANZIARIO		COMPETENZA (ACCERTAMENTI E IMPEGNI IMPUTATI AL 2025)
A) Fondo pluriennale vincolato per spese correnti iscritto in entrata	(+)	-
AA) Recupero disavanzo di amministrazione esercizio precedente	(-)	-
B) Entrate Titoli 1.00 - 2.00 - 3.00	(+)	438.707,94
di cui per estinzione anticipata di prestiti		-
C) Entrate Titolo 4.02.06 - Contributi agli investimenti direttamente destinati al rimborso dei prestiti da amministrazioni pubbliche	(+)	-
D) Spese Titolo 1.00 - Spese correnti	(-)	429.674,59
D1) Fondo pluriennale vincolato di parte corrente (di spesa)	(-)	-
E) Spese Titolo 2.04 - Altri trasferimenti in conto capitale	(-)	-
E1) Fondo pluriennale vincolato di spesa - titolo 2.04 Altri trasferimenti in conto capitale	(-)	-
F1) Spese Titolo 4.00 - Quote di capitale amm.to dei mutui e prestiti obbligazionari	(-)	-
di cui per estinzione anticipata di prestiti		-
F2) Fondo anticipazioni di liquidità	(-)	-
G) Somma finale (G=A- AA+B+C- D- D1- D2- E- E1- F1- F2)		9.033,35
ALTRE POSTE DIFFERENZIALI, PER ECCEZIONI PREVISTE DA NORME DI LEGGE E DAI PRINCIPI CONTABILI, CHE HANNO EFFETTO SULL'EQUILIBRIO EX ARTICOLO 162, COMMA 6, DEL TESTO UNICO DELLE LEGGI SULL'ORDINAMENTO DEGLI ENTI LOCALI		
H) Utilizzo avanzo di amministrazione per spese correnti	(+)	-
di cui per estinzione anticipata di prestiti		-
I) Entrate di parte capitale destinate a spese correnti in base a specifiche disposizioni di legge o dei principi contabili	(+)	-
di cui per estinzione anticipata di prestiti		-
L) Entrate di parte corrente destinate a spese di investimento in base a specifiche disposizioni di legge o dei principi contabili	(-)	-
M) Entrate da accensione di prestiti destinate a estinzione anticipata dei prestiti	(+)	-
O2) EQUILIBRIO DI BILANCIO DI PARTE CORRENTE		9.033,35
- Variazione accantonamenti di parte corrente effettuata in sede di rendiconto'(+)/(-)	(-)	- 2.770,19
O3) EQUILIBRIO COMPLESSIVO DI PARTE CORRENTE		11.803,54
P) Utilizzo avanzo di amministrazione per spese di investimento	(+)	96.000,00
Q) Fondo pluriennale vincolato per spese in conto capitale iscritto in entrata	(+)	-
R) Entrate Titoli 4.00-5.00-6.00	(+)	-
C) Entrate Titolo 4.02.06 - Contributi agli investimenti direttamente destinati al rimborso dei prestiti da amministrazioni pubbliche	(-)	-
I) Entrate di parte capitale destinate a spese correnti in base a specifiche disposizioni di legge o dei principi contabili	(-)	-
S1) Entrate Titolo 5.02 per Riscossione crediti di breve termine	(-)	-
S2) Entrate Titolo 5.03 per Riscossione crediti di medio-lungo termine	(-)	-
T) Entrate Titolo 5.04 relative a Altre entrate per riduzione di attività finanziarie	(-)	-
L) Entrate di parte corrente destinate a spese di investimento in base a specifiche disposizioni di legge o dei principi contabili	(+)	-
M) Entrate da accensione di prestiti destinate a estinzione anticipata dei prestiti	(-)	-
U) Spese Titolo 2.00 - Spese in conto capitale	(-)	12.805,93
U1) Fondo pluriennale vincolato in c/capitale (di spesa)	(-)	-
V) Spese Titolo 3.01 per Acquisizioni di attività finanziarie	(-)	-
E) Spese Titolo 2.04 - Altri trasferimenti in conto capitale	(+)	-
Z) EQUILIBRIO DI PARTE CAPITALE		83.194,07
W1) RISULTATO DI COMPETENZA		92.227,42
- Variazione accantonamenti di parte corrente effettuata in sede di rendiconto'(+)/(-)	(-)	- 2.770,19
W3) EQUILIBRIO COMPLESSIVO		94.997,61

Saldo corrente ai fini della copertura degli investimenti pluriennali:		
O1) Risultato di competenza di parte corrente		9.033,35
Utilizzo risultato di amministrazione per il finanziamento di spese correnti (H)	(-)	0,00
Entrate non ricorrenti che non hanno dato copertura a impegni	(-)	0,00
- Risorse accantonate di parte corrente stanziare nel bilancio dell'esercizio 2023	(-)	
- Variazione accantonamenti di parte corrente effettuata in sede di rendiconto'(+)/(-)	(-)	-2.770,19
- Risorse vincolate di parte corrente nel bilancio	(-)	0,00
Equilibrio di parte corrente ai fini della copertura degli investimenti pluriennali.		11.803,54

c) Risultato di amministrazione

Il Revisore ha verificato e attesta che:

- Il risultato di amministrazione dell'esercizio 2025, presenta un avanzo di euro 388.283,37 come risulta dai seguenti elementi:

	In conto		Totale
	RESIDUI	COMPETENZA	
Fondo di cassa al 1° gennaio 2025			394.608,83
RISCOSSIONI	108.722,44	421.871,90	530.594,34
PAGAMENTI	114.069,80	398.397,56	512.467,36
Fondo di cassa al 31 dicembre 2025			412.735,81
RESIDUI ATTIVI	2.794,48	64.091,92	66.886,40
RESIDUI PASSIVI	0,00	91.338,84	91.338,84
<i>Differenza</i>			-24.452,44
<i>FONDO PLURIENNALE VINCOLATO PER SPESE CORRENTI</i>			0,00
<i>FONDO PLURIENNALE VINCOLATO PER SPESE IN CONTO CAPITALE</i>			0,00
<i>FONDO CREDITI DI DUBBIA ESIGIBILITA'</i>			0,00
Avanzo di Amministrazione al 31 dicembre 2025			388.283,37

- Il risultato di amministrazione nell'ultimo triennio ha avuto la seguente evoluzione:

EVOLUZIONE DEL RISULTATO D'AMMINISTRAZIONE			
	2023	2024	2025
Risultato di amministrazione (+/-)	414.542,72	391.886,06	388.283,37
di cui:			
a) Parte accantonata	4.160,25	6.188,31	3.418,12
b) Parte vincolata			
c) Parte destinata a investimenti			
e) Parte disponibile (+/-)	410.382,47	385.697,75	384.865,25

- il risultato di amministrazione è correttamente suddiviso nei seguenti fondi tenendo anche conto della natura del finanziamento:

Composizione del risultato di amministrazione al 31 dicembre 2025		
Risultato di amministrazione		388.283,37
Parte accantonata ⁽³⁾		
Fondo crediti di dubbia esigibilità al 31/12/2025 (4)		3.418,12
Fondo anticipazioni liquidità DL 35 del 2013 e successive modifiche e rifinanziamenti		
Fondo per rinnovi contrattuali dipendenti		
Fondo contenzioso		
Altri accantonamenti		
Totale parte accantonata (B)		3.418,12
Parte vincolata		
Vincoli derivanti da leggi e dai principi contabili		
Vincoli derivanti da trasferimenti		
Vincoli derivanti dalla contrazione di mutui		
Vincoli formalmente attribuiti dall'ente		
Altri vincoli		
Totale parte vincolata (C)		0,00
Parte destinata agli investimenti		
Totale parte destinata agli investimenti (D)		0,00
Totale parte disponibile (E=A-B-C-D)		384.865,25

Conciliazione dei risultati finanziari

La conciliazione tra il risultato della gestione di competenza e il risultato di amministrazione scaturisce dai seguenti elementi:

Gestione di competenza		
Totale accertamenti di competenza	+	485.963,82
Totale impegni di competenza	-	489.736,40
SALDO GESTIONE COMPETENZA		-3.772,58
Gestione dei residui		
Minori residui attivi riaccertati	-	
Maggior residui attivi riaccertati	+	
Minori residui passivi riaccertati	-	169,89
SALDO GESTIONE RESIDUI		169,89
Riepilogo		
SALDO GESTIONE COMPETENZA		-3.772,58
SALDO GESTIONE RESIDUI		169,89
AVANZO ESERCIZI PRECEDENTI APPLICATO		96.000,00
AVANZO ESERCIZI PRECEDENTI NON APPLICATO		295.886,06
FONDO PLURIENNALE VINCOLATO IN ENTRATA		
FONDO PLURIENNALE VINCOLATO IN SPESA CORRENTE		
FONDO PLURIENNALE VINCOLATO IN SPESA CAPITALE		
AVANZO DI AMMINISTRAZIONE AL 31/12/2025		388.283,37

VERIFICA CONGRUITA' FONDI

Fondo crediti di dubbia esigibilità

L'Ente ha provveduto all'accantonamento di una quota del risultato di amministrazione al fondo crediti di dubbia esigibilità come richiesto al punto 3.3 del principio contabile applicato 4.2. al D.Lgs.118/2011 e s.m.i.

Il fondo crediti di dubbia esigibilità da accantonare nel rendiconto 2025, è stato calcolato applicando il principio contabile dettato dalla normativa e determinato in euro 3.418,12.

SERVIZI CONTO TERZI E PARTITE DI GIRO

Il Revisore ha provveduto ad accertare l'equivalenza tra gli accertamenti e gli impegni di spesa dei capitoli relativi ai servizi per conto terzi.

Il Revisore ha verificato che la contabilizzazione delle poste inserite tra i servizi per conto di terzi e le partite di giro è conforme a quanto stabilito dal principio contabile applicato n. 4/2, paragrafo 7.

ANALISI DEL CONTO DEL BILANCIO

Nel corso dell'esercizio il bilancio di previsione è stato oggetto di 7 variazioni, tutte adottate con parere del Revisore legale e soggette a controllo preventivo da parte della Direzione Politiche Educative della Sovrintendenza agli studi.

Di seguito si riepilogano le differenze tra le previsioni di bilancio e i dati del conto consuntivo.

Entrate		<i>Previsione finale</i>	<i>Rendiconto 2025</i>	<i>Differenza</i>
<i>Titolo II</i>	Trasferimenti correnti Rava -Enti	87.091,86	87.091,76	
<i>Titolo III</i>	Entrate extratributarie	352.051,61	351.616,08	-435,53
<i>Titolo IV</i>	Entrate da trasferimenti in c/capitale			
<i>Titolo VII</i>	Entrate per anticipazioni da istituto tesoriere/cassiere			
<i>Titolo IX</i>	Entrate da servizi per conto terzi	68.000,00	47.255,88	-20.744,12
	Avanzo di amministrazione applicato	96.000	0	-96.000,00
	Fondo pluriennale vincolato	0,00	0,00	0,00
	Totale	603.143,47	485.963,82	-117.179,65

Spese		<i>Previsione finale</i>	<i>Rendiconto 2025</i>	<i>Differenza</i>
<i>Missione 1</i>	Servizi Istituzionali generali e di gestione	532.063,71	442.480,52	-89.583,19
<i>Missione 20</i>	Fondi ed accantonamenti	3.079,76		-3.079,76
<i>Missione 99</i>	Servizi Conto Terzi	68.000,00	47.255,88	-20.744,12
	Totale	603.143,47	489.736,40	-113.407,07

Spese correnti

La comparazione delle spese correnti, riclassificate per macroaggregati, impegnate negli ultimi

due esercizi evidenzia:

Macroaggregati		rendiconto 2024	rendiconto 2025	variazione
101	redditi da lavoro dipendente	915,52	967,71	52,19
102	imposte e tasse a carico ente	5.497,37	4.729,54	-767,83
103	acquisto beni e servizi	388.489,89	411.085,76	22.595,87
104	trasferimenti correnti	0,00	0,00	0,00
105	trasferimenti di tributi	0,00	0,00	0,00
106	fondi perequativi	0,00	0,00	0,00
107	interessi passivi	0,36	0,36	0,00
108	altre spese per redditi di capitale	0,00	0,00	0,00
109	rimborsi e poste correttive delle entrate	0,00	0,00	0,00
110	altre spese correnti	14.831,74	12.888,46	-1.943,28
TOTALE		409.734,88	429.671,83	19.936,95

Spese personale

E' stato rispettato l'articolo 16, comma 3ter, della legge regionale 19 marzo 2018, n. 2 in relazione alla spesa per rapporti di lavoro temporaneo, di collaborazione coordinata e continuativa e di somministrazione di lavoro.

Sono state rispettate le norme di contenimento della spesa pubblica di cui al decreto legge 31 maggio 1978, n. 78 disciplinate nell'articolo 9 comma 2 bis in relazione al trattamento accessorio del personale.

Ai sensi dell'articolo 7 della Legge regionale 36/1986, per lo svolgimento delle attività proprie dell'istituto, allo stesso è assegnato personale regionale. Attualmente la dotazione organica dell'istituto è composta da 26 persone suddivise in varie figure professionali (istruttore amministrativo, responsabile amministrativo-contabile, assistente amministrativo-contabile, coadiutore per l'area amministrativa, educatore professionale, istitutore, capo-cuoco, cuoco, accudiente, operaio qualificato).

ANALISI DELLA GESTIONE DEI RESIDUI

L'Ente ha provveduto al riaccertamento ordinario dei residui attivi e passivi al 31/12/2025 con bozza di delibera del Consiglio di Amministrazione n. 10 del 27/04/2026.

Con tale atto si è provveduto all'eliminazione di residui passivi per Euro 169,89.

Nella tabella che segue viene presa in esame la gestione dei **residui attivi** con suddivisione per

anno di formazione.

Residui	Esercizi precedenti	2021	2022	2023	2024	2025	TOTALE
Titolo I - Entrate correnti di natura tributaria, contributiva e perequativa	0,00	0,00	0,00	0,00	0,00	0,00	0,00
Titolo II - Trasf. correnti	0,00	0,00	0,00	0,00	0,00	0,00	0,00
Titolo III - Entrate Extratrib.	524,00	561,48	638,00	18,00	1.053,00	64.091,92	66.886,40
Titolo IV - Entrate in conto capitale	0,00	0,00	0,00	0,00	0,00	0,00	0,00
Titolo V - Entrate da riduzione di attività finanziarie	0,00	0,00	0,00	0,00	0,00	0,00	0,00
Titolo VI - Accensione prestiti	0,00	0,00	0,00	0,00	0,00	0,00	0,00
Titolo VII - Anticipaz. da istituto tesoriere/cassiere	0,00	0,00	0,00	0,00	0,00	0,00	0,00
Titolo IX - Entrate per conto terzi e partite di giro	0,00	0,00	0,00	0,00	0,00	0,00	0,00
Totale Residui Attivi	524,00	561,48	638,00	18,00	1.053,00	64.091,92	66.886,40

Nella tabella che segue viene presa in esame la gestione dei residui passivi con suddivisione per anno di formazione.

Titolo I - Spese correnti	0,00	0,00	0,00	0,00	0,00	80.681,21	80.681,21
Titolo II - Spese in conto capitale	0,00	0,00	0,00	0,00	0,00	7.463,00	7.463,00
Titolo III - Spese per incremento attività fin.	0,00	0,00	0,00	0,00	0,00	0,00	0,00
Titolo IV - Rimborso Prestiti	0,00	0,00	0,00	0,00	0,00	0,00	0,00
Titolo V - Chiusura Anticipazioni ricevute da istituto tesoriere/cassiere	0,00	0,00	0,00	0,00	0,00	0,00	0,00
Titolo VII - Uscite per conto terzi e partite giro	0,00	0,00	0,00	0,00	0,00	3.194,63	3.194,63
Totale Residui Passivi	0,00	0,00	0,00	0,00	0,00	91.338,84	91.338,84

ANALISI E VALUTAZIONE DEI DEBITI FUORI BILANCIO

L'Ente ha attestato che non sono emersi debiti riconosciuti nel corso del 2025 e con sono presenti debiti fuori bilancio alla data del 31/12/2025.

TEMPESTIVITA' PAGAMENTI

Tempestività pagamenti

Il Revisore ha verificato l'adozione da parte dell'ente delle misure organizzative per garantire il tempestivo pagamento delle somme dovute per somministrazioni, forniture e appalti.

L'indicatore annuale di tempestività dei pagamenti di cui all'articolo 41, comma 1, del decreto legge 24 aprile 2014, n. 66 è allegato in apposito prospetto e dallo stesso emerge un indice annuale di tempestività di pagamento delle fatture di -12,59 giorni rispetto alla scadenza di pagamento delle fatture commerciali.

CONTABILITA' ECONOMICO PATRIMONIALE

Il D.lgs. 118/2011 è intervenuto anche in questo settore modificando le modalità di registrazione e parzialmente i criteri di valutazione ed imputazione dei componenti economico-patrimoniali.

Di seguito si riportano gli schemi di conto economico e stato patrimoniale adeguati alla nuova normativa.

Va in ogni caso preliminarmente osservato, secondo quanto previsto dal principio contabile OIC 12 – punto 106 – Nota integrativa, che *“La rappresentazione veritiera e corretta della situazione patrimoniale, finanziaria e del risultato economico non dipende soltanto dalla determinazione degli importi iscritti negli schemi dello stato patrimoniale, del conto economico e del rendiconto finanziario; dipende altresì da una puntuale informativa avente funzione esplicativa ed integrativa dei suddetti valori.”*

CONTO ECONOMICO

Nel conto economico della gestione sono rilevati i componenti positivi e negativi secondo criteri di competenza economica così sintetizzati:

La tabella riporta un estratto sintetico dell'Allegato n. 10 Rendiconto della gestione – foglio

conto economico.

CONTO ECONOMICO	2024	2025
Totale componenti positivi della gestione	414.561,82	400.676,40
Totale componenti negativi della gestione	419.615,27	433.604,93
Saldo fra componenti positivi e negativi della gestione	-5.053,45	-32.928,53
Totale proventi finanziari	15.215,20	12.465,03
Totale oneri finanziari	0,36	3,12
Saldo fra componenti finanziari	15.214,84	12.461,91
Rettifiche di valore di attività finanziarie	0,00	0,00
Rivalutazioni	0,00	0,00
Svalutazioni	0,00	0,00
Proventi ed oneri straordinari	-20.986,92	51.160,67
Proventi straordinari	23.300,57	56.135,79
Oneri straordinari	44.287,49	4.975,12
Risultato prima delle imposte della gestione	-10.825,53	30.694,05
Imposte della gestione	0,00	319,00
Risultato dell'esercizio	-10.825,53	30.375,05

Il conto economico è stato formato sulla base del sistema contabile concomitante integrato con la contabilità finanziaria e con la rilevazione, con la tecnica della partita doppia delle scritture di assestamento e rettifica.

Nella predisposizione del conto economico sono stati applicati i principi di competenza economica ed in particolare i criteri di valutazione e classificazione indicati nei punti da 4.1 a 4.36, del principio contabile applicato n. 4/3.

Il risultato economico evidenzia l'equilibrio economico dell'ente, obiettivo essenziale ai fini della funzionalità dell'ente.

Le quote di ammortamento sono state determinate sulla base dei coefficienti indicati al punto

STATO PATRIMONIALE

L'ente ha provveduto sulla base del punto 9.1 del principio contabile applicato 4/3:

- alla riclassificazione delle voci dello stato patrimoniale;

- all'applicazione dei nuovi criteri di valutazione dell'attivo e del passivo.

I valori patrimoniali al 31/12/2025 sono così evidenziati in maniera sintetica:

STATO PATRIMONIALE ATTIVO	31/12/2025	31/12/2024
A) Totale crediti v/s stato ed altre amministrazioni pubbliche per la partecipazione al fondo di dotazione	0,00	0,00
Immobilizzazioni immateriali	7.634,36	9.551,43
Immobilizzazioni materiali	88.905,95	53.807,12
Immobilizzazioni finanziarie	0,00	0,00
B) Totale immobilizzazioni	96.540,31	63.358,55
Rimanenze	4.040,62	4.716,81
Crediti	113.289,28	156.706,61
Attività finanziarie che non costituiscono immobilizzi	0,00	0,00
Disponibilità liquide	412.735,81	394.608,83
C) Totale attivo circolante	530.065,71	556.032,25
Ratei e risconti attivi	3.549,41	3.290,43
D) Totale ratei e risconti	3.549,41	3.290,43
TOTALE DELL'ATTIVO (A + B + C + D)	630.155,43	622.681,23
STATO PATRIMONIALE PASSIVO	31/12/2025	31/12/2024
Fondo di dotazione	0,00	0,00
Riserve da risultato economico di esercizi precedenti	0,00	0,00
Riserve da capitale	0,00	0,00
Riserve da permessi di costruire	0,00	0,00
Riserve indisponibili per beni demaniali e patrimoniali	0,00	0,00
Risultato economico d'esercizio	30.375,05	-10.825,53
Risultato economico esercizi precedenti	508.441,54	519.267,07
A) Patrimonio netto	538.816,59	508.441,54
B) Fondo per rischi ed oneri	0,00	0,00
C) Trattamento di fine rapporto	0,00	0,00
D) Debiti	91.338,84	114.239,69
E) Totale ratei e risconti e contributi agli investimenti	0,00	0,00
TOTALE DEL PASSIVO (A + B + C + D +E)	630.155,43	622.681,23

La tabella riporta un estratto sintetico dell'Allegato n. 10 Rendiconto della gestione – foglio stato patrimoniale.

La verifica degli elementi patrimoniali al 31/12/2025 ha evidenziato quanto segue:

- Le immobilizzazioni inserite nello stato patrimoniale sono state valutate in base ai criteri indicati nel punto 6.1 del principio contabile applicato 4/3 ed i relativi valori sono stati iscritti nell'inventario;
- In contabilità economico-patrimoniale, sono conservati anche i crediti stralciati dalla contabilità finanziaria e, in corrispondenza di questi ultimi, deve essere iscritto in contabilità economico-patrimoniale un fondo pari al loro ammontare, come indicato al punto 6.2b1 del principio contabile applicato 4/3;
- È stata verificata la corrispondenza del saldo patrimoniale al 31/12/2025 delle disponibilità liquide con le risultanze del conto del tesoriere, degli altri depositi bancari e postali.

IMPOSTAZIONE FISCALE

Le attività svolte direttamente dall'Ente con rilevanza fiscale riguardano l'ospitalità di convittori e semiconvittori nonché l'effettuazione di servizio mensa.

Per tali attività sono stati regolarmente posti in essere e stampati in esonero da vidimazione iniziale i registri contabili.

Nell'esercizio 2025 risultano regolarmente adempiti gli obblighi dichiarativi relativi ad IVA, Irap e sostituto d'imposta.

CONCLUSIONI

Il Revisore dei conti ritiene che le verifiche effettuate siano sufficienti per consentirgli di esprimere un ragionevole giudizio sulla correttezza contabile delle operazioni svolte dagli organi preposti alla gestione dell'Ente nel corso dell'esercizio e sul conto consuntivo presentato dai medesimi alla data del 31/12/2025, nonché sull'economicità della gestione nel suo complesso.

In tema di economicità il Revisore dei conti ha preso atto che fosse data corretta applicazione al Decreto legge 31 maggio 2010, n. 78.

Ritiene la Relazione del Presidente esauriente e completa nell'espone i risultati raggiunti.

Per quanto sopra esposto e confermando quanto in precedenza rappresentato il Revisore

Attesta

La conformità dei dati del conto consuntivo con quelli delle scritture contabili dell'Ente ed in via generale la conformità alle norme vigenti per la redazione ed il contenuto del bilancio degli Enti pubblici, la regolarità contabile e finanziaria della gestione;

Esprime

parere favorevole all'approvazione del Rendiconto per l'esercizio finanziario 2025 e invita

l'Ente alla trasmissione del Rendiconto alla struttura regionale competente in materia nei termini prescritti, unitamente alla presente relazione ed alla documentazione accompagnatoria.

Châtillon, 27 aprile 2026

Il Revisore legale
Massimo TERRANOVA




REGIONE AUTONOMA VALLE D'AOSTA
ISTITUTO REGIONALE "A. GERVASONE"
11024 CHATILLON
Legge reg.le 30 luglio 1986 n° 36



REGION AUTONOME VALLEE D'AOSTE
INSTITUT REGIONAL "A. GERVASONE"
11024 CHATILLON
Loi rég.le 30 juillet 1986 n° 36

Tel. 0166 61454 - Fax 0166 563051
C.F. e P.I. 00495190076

CONTO DEL BILANCIO ANNO 2025



Istituto Regionale A. Gervasone

CONTO DEL BILANCIO (Anno 2025) - GESTIONE DELLE ENTRATE

Allegato n.10 - Rendiconto della gestione

TITOLO TIPOLOGIA	DENOMINAZIONE	RESIDUI ATTIVI AL 1/1/2025 (RS)		RISCOSSIONI IN C/RESIDUI (RR)		RIACCERTAMENTI RESIDUI (R)		RESIDUI ATTIVI DA ESERCIZI PRECEDENTI (EP=RS-RR+R)	
		PREVISIONI DEFINITIVE DI COMPETENZA (CP)		RISCOSSIONI IN C/COMPETENZA (RC)		ACCERTAMENTI (A)		MAGGIORI O MINORI ENTRATE DI COMPETENZA=A-CP	
		PREVISIONI DEFINITIVE DI CASSA (CS)		TOTALE RISCOSSIONI (TR=RR+RC)		MAGGIORI O MINORI ENTRATE DI CASSA =TR-CS		TOTALE RESIDUI ATTIVI DA RIPORTARE (TR=EP+EC)	
	<i>FONDO PLURIENNALE VINCOLATO PER SPESE CORRENTI</i>	CP	0,00						
	<i>FONDO PLURIENNALE VINCOLATO PER SPESE IN CONTO CAPITALE</i>	CP	0,00						
	<i>FONDO PLURIENNALE VINCOLATO PER INCREMENTO DI ATTIVITA' FINANZIARIE</i>	CP	0,00						
	<i>UTILIZZO AVANZO DI AMMINISTRAZIONE</i>	CP	96.000,00						
	<i>- di cui Utilizzo Fondo anticipazioni di liquidità</i>	CP	0,00						
	<i>FONDO DI CASSA AL 1° GENNAIO DELL'ESERCIZIO</i>	CS	394.608,83						
TITOLO 2 : Trasferimenti correnti									
20101	Tipologia 101: Trasferimenti correnti da Amministrazioni pubbliche	RS	0,00	RR	0,00	R	0,00	EP	0,00
		CP	87.091,86	RC	87.091,86	A	87.091,86	CP	0,00
		CS	87.091,86	TR	87.091,86	CS	0,00	TR	0,00
20000	Totale TITOLO 2 : Trasferimenti correnti	RS	0,00	RR	0,00	R	0,00	EP	0,00
		CP	87.091,86	RC	87.091,86	A	87.091,86	CP	0,00
		CS	87.091,86	TR	87.091,86	CS	0,00	TR	0,00
TITOLO 3 : Entrate extratributarie									
30100	Tipologia 100: Vendita di beni e servizi e proventi derivanti dalla gestione dei beni	RS	96.301,72	RR	93.507,24	R	0,00	EP	2.794,48
		CP	316.949,81	RC	261.957,65	A	313.584,54	CP	-3.365,27
		CS	413.251,53	TR	355.464,89	CS	-57.786,64	TR	54.421,37
30300	Tipologia 300: Interessi attivi	RS	15.215,20	RR	15.215,20	R	0,00	EP	0,00
		CP	10.000,00	RC	0,00	A	12.465,03	CP	2.465,03
		CS	25.215,20	TR	15.215,20	CS	-10.000,00	TR	12.465,03
30500	Tipologia 500: Rimborsi e altre entrate correnti	RS	0,00	RR	0,00	R	0,00	EP	0,00
		CP	25.101,80	RC	25.566,51	A	25.566,51	CP	464,71
		CS	25.101,80	TR	25.566,51	CS	464,71	TR	0,00
30000	Totale TITOLO 3 : Entrate extratributarie	RS	111.516,92	RR	108.722,44	R	0,00	EP	2.794,48
		CP	352.051,61	RC	287.524,16	A	351.616,08	CP	-435,53
		CS	463.568,53	TR	396.246,60	CS	-67.321,93	TR	66.886,40
TITOLO 9 : Entrate per conto terzi e partite di giro									

Istituto Regionale A. Gervasone

CONTO DEL BILANCIO (Anno 2025) - GESTIONE DELLE ENTRATE

Allegato n.10 - Rendiconto della gestione

TITOLO TIPOLOGIA	DENOMINAZIONE	RESIDUI ATTIVI AL 1/1/2025 (RS)		RISCOSSIONI IN C/RESIDUI (RR)		RIACCERTAMENTI RESIDUI (R)		RESIDUI ATTIVI DA ESERCIZI PRECEDENTI (EP =RS-RR+R)	
		PREVISIONI DEFINITIVE DI COMPETENZA (CP)		RISCOSSIONI IN C/COMPETENZA (RC)		ACCERTAMENTI (A)		MAGGIORI O MINORI ENTRATE DI COMPETENZA=A-CP	
		PREVISIONI DEFINITIVE DI CASSA (CS)		TOTALE RISCOSSIONI (TR=RR+RC)		MAGGIORI O MINORI ENTRATE DI CASSA =TR-CS		TOTALE RESIDUI ATTIVI DA RIPORTARE (TR=EP+EC)	
90100	Tipologia 100: Entrate per partite di giro	RS	0,00	RR	0,00	R	0,00	EP	0,00
		CP	68.000,00	RC	47.255,88	A	47.255,88	CP	-20.744,12
		CS	68.000,00	TR	47.255,88	CS	-20.744,12	TR	0,00
90000	Totale TITOLO 9 : Entrate per conto terzi e partite di giro	RS	0,00	RR	0,00	R	0,00	EP	0,00
		CP	68.000,00	RC	47.255,88	A	47.255,88	CP	-20.744,12
		CS	68.000,00	TR	47.255,88	CS	-20.744,12	TR	0,00
TOTALE TITOLI		RS	111.516,92	RR	108.722,44	R	0,00	EP	2.794,48
		CP	507.143,47	RC	421.871,90	A	485.963,82	CP	-21.179,65
		CS	618.660,39	TR	530.594,34	CS	-88.066,05	TR	66.886,40
TOTALE GENERALE DELLE ENTRATE		RS	111.516,92	RR	108.722,44	R	0,00	EP	2.794,48
		CP	603.143,47	RC	421.871,90	A	485.963,82	CP	-21.179,65
		CS	1.013.269,22	TR	530.594,34	CS	-88.066,05	TR	66.886,40

Istituto Regionale A. Gervasone

CONTO DEL BILANCIO (Anno 2025) - RIEPILOGO GENERALE DELLE ENTRATE

Allegato n.10 - Rendiconto della gestione

TITOLO	DENOMINAZIONE	RESIDUI ATTIVI AL 1/1/2025 (RS)	RISCOSSIONI IN C/RESIDUI (RR)	RIACCERTAMENTI RESIDUI (R)		RESIDUI ATTIVI DA ESERCIZI PRECEDENTI (EP=RS-RR+R)					
		PREVISIONI DEFINITIVE DI COMPETENZA (CP)	RISCOSSIONI IN C/COMPETENZA (RC)	ACCERTAMENTI (A)	MAGGIORI O MINORI ENTRATE DI COMPETENZA=A-CP	RESIDUI ATTIVI DA ES DI COMPETENZA (EC=A-RC)					
		PREVISIONI DEFINITIVE DI CASSA (CS)	TOTALE RISCOSSIONI (TR=RR+RC)	MAGGIORI O MINORI ENTRATE DI CASSA =TR-CS		TOTALE RESIDUI ATTIVI DA RIPORTARE (TR=EP+EC)					
	<i>FONDO PLURIENNALE VINCOLATO PER SPESE CORRENTI</i>	CP	0,00								
	<i>FONDO PLURIENNALE VINCOLATO PER SPESE IN CONTO CAPITALE</i>	CP	0,00								
	<i>FONDO PLURIENNALE VINCOLATO PER INCREMENTO DI ATTIVITA' FINANZIARIE</i>	CP	0,00								
	<i>UTILIZZO AVANZO DI AMMINISTRAZIONE</i>	CP	96.000,00								
	<i>- di cui Utilizzo Fondo anticipazioni di liquidità</i>	CP	0,00								
	<i>FONDO DI CASSA AL 1° GENNAIO DELL'ESERCIZIO</i>	CS	394.608,83								
		RS	0,00	RR	0,00	R	0,00	EP	0,00		
	TITOLO 2 : Trasferimenti correnti	CP	87.091,86	RC	87.091,86	A	87.091,86	CP	0,00	EC	0,00
		CS	87.091,86	TR	87.091,86	CS	0,00			TR	0,00
		RS	111.516,92	RR	108.722,44	R	0,00			EP	2.794,48
	TITOLO 3 : Entrate extratributarie	CP	352.051,61	RC	287.524,16	A	351.616,08	CP	-435,53	EC	64.091,92
		CS	463.568,53	TR	396.246,60	CS	-67.321,93			TR	66.886,40
		RS	0,00	RR	0,00	R	0,00			EP	0,00
	TITOLO 9 : Entrate per conto terzi e partite di giro	CP	68.000,00	RC	47.255,88	A	47.255,88	CP	-20.744,12	EC	0,00
		CS	68.000,00	TR	47.255,88	CS	-20.744,12			TR	0,00
		RS	111.516,92	RR	108.722,44	R	0,00			EP	2.794,48
	TOTALE TITOLI	CP	507.143,47	RC	421.871,90	A	485.963,82	CP	-21.179,65	EC	64.091,92
		CS	618.660,39	TR	530.594,34	CS	-88.066,05			TR	66.886,40
		RS	111.516,92	RR	108.722,44	R	0,00			EP	2.794,48
	TOTALE GENERALE DELLE ENTRATE	CP	603.143,47	RC	421.871,90	A	485.963,82	CP	-21.179,65	EC	64.091,92
		CS	1.013.269,22	TR	530.594,34	CS	-88.066,05			TR	66.886,40

Istituto Regionale A. Gervasone

CONTO DEL BILANCIO (Anno 2025) - GESTIONE DELLE SPESE

Allegato n.10 - Rendiconto della gestione

MISSIONE, PROGRAMMA, TITOLO	DENOMINAZIONE	RESIDUI PASSIVI AL 1/1/2025 (RS)		PAGAMENTI IN C/RESIDUI (PR)		RIACCERTAMENTO RESIDUI (R)				RESIDUI PASSIVI DA ESERCIZI PRECEDENTI (EP=RS-PR+R)	
		PREVISIONI DEFINITIV DI COMPETENZA (CP)		PAGAMENTI IN C/COMPETENZA (PC)		IMPEGNI (I)		ECONOMIE DI COMPETENZA (ECP=CP-I-FPV)		RESIDUI PASSIVI DA ESERCIZIO DI COMPET. (EC=I-PC)	
		PREVISIONI DEFINITIV DI CASSA (CS)		TOTALE PAGAMENTI (TP=PR+PC)		FONDO PLURIENNALE VINCOLATO (FPV)				TOTALE RESIDUI PASSIVI DA RIPORTARE (TR=EP+EC)	
<i>DISAVANZO DI AMMINISTRAZIONE</i>		CP	0,00								
<i>DISAVANZO DERIVANTE DA DEBITO AUTORIZZATO E NON CONTRATTO</i>		CP	0,00								
MISSIONE	01 Servizi istituzionali, generali e di gestione										
0101 Programma	01 Organi istituzionali										
Titolo 1	Spese correnti	RS	9.933,84	PR	9.933,84	R	0,00			EP	0,00
		CP	16.583,84	PC	1.769,00	I	12.913,84	ECP	3.670,00	EC	11.144,84
		CS	26.517,68	TP	11.702,84	FPV	0,00			TR	11.144,84
Totale Programma	01 Organi istituzionali	RS	9.933,84	PR	9.933,84	R	0,00			EP	0,00
		CP	16.583,84	PC	1.769,00	I	12.913,84	ECP	3.670,00	EC	11.144,84
		CS	26.517,68	TP	11.702,84	FPV	0,00			TR	11.144,84
0102 Programma	02 Segreteria generale										
Titolo 1	Spese correnti	RS	33.319,01	PR	33.149,12	R	-169,89			EP	0,00
		CP	242.006,73	PC	187.420,50	I	230.632,39	ECP	11.374,34	EC	43.211,89
		CS	275.325,74	TP	220.569,62	FPV	0,00			TR	43.211,89
Titolo 2	Spese in conto capitale	RS	39.954,03	PR	39.954,03	R	0,00			EP	0,00
		CP	60.125,30	PC	5.342,93	I	12.805,93	ECP	47.319,37	EC	7.463,00
		CS	100.079,33	TP	45.296,96	FPV	0,00			TR	7.463,00
Totale Programma	02 Segreteria generale	RS	73.273,04	PR	73.103,15	R	-169,89			EP	0,00
		CP	302.132,03	PC	192.763,43	I	243.438,32	ECP	58.693,71	EC	50.674,89
		CS	375.405,07	TP	265.866,58	FPV	0,00			TR	50.674,89
0111 Programma	11 Altri servizi generali										

Istituto Regionale A. Gervasone

CONTO DEL BILANCIO (Anno 2025) - GESTIONE DELLE SPESE

Allegato n.10 - Rendiconto della gestione

MISSIONE, PROGRAMMA, TITOLO	DENOMINAZIONE	RESIDUI PASSIVI AL 1/1/2025 (RS)		PAGAMENTI IN C/RESIDUI (PR)		RIACCERTAMENTO RESIDUI (R)		RESIDUI PASSIVI DA ESERCIZI PRECEDENTI (EP=RS-PR+R)			
		PREVISIONI DEFINITIV DI COMPETENZA (CP)		PAGAMENTI IN C/COMPETENZA (PC)		IMPEGNI (I)		ECONOMIE DI COMPETENZA (ECP=CP-I-FPV)		RESIDUI PASSIVI DA ESERCIZIO DI COMPET. (EC=I-PC)	
		PREVISIONI DEFINITIV DI CASSA (CS)		TOTALE PAGAMENTI (TP=PR+PC)		FONDO PLURIENNALE VINCOLATO (FPV)		TOTALE RESIDUI PASSIVI DA RIPORTARE (TR=EP+EC)			
Titolo 1	Spese correnti	RS	26.498,20	PR	26.498,20	R	0,00		EP	0,00	
		CP	213.347,84	PC	159.803,88	I	186.128,36	ECP	27.219,48	EC	26.324,48
		CS	239.846,04	TP	186.302,08	FPV	0,00		TR	26.324,48	
Totale Programma	11 Altri servizi generali	RS	26.498,20	PR	26.498,20	R	0,00		EP	0,00	
		CP	213.347,84	PC	159.803,88	I	186.128,36	ECP	27.219,48	EC	26.324,48
		CS	239.846,04	TP	186.302,08	FPV	0,00		TR	26.324,48	
TOTALE MISSIONE	01 Servizi istituzionali, generali e di gestione	RS	109.705,08	PR	109.535,19	R	-169,89		EP	0,00	
		CP	532.063,71	PC	354.336,31	I	442.480,52	ECP	89.583,19	EC	88.144,21
		CS	641.768,79	TP	463.871,50	FPV	0,00		TR	88.144,21	
MISSIONE	20 Fondi e accantonamenti										
2001 Programma	01 Fondo di riserva										
Titolo 1	Spese correnti	RS	0,00	PR	0,00	R	0,00		EP	0,00	
		CP	3.079,76	PC	0,00	I	0,00	ECP	3.079,76	EC	0,00
		CS	3.079,76	TP	0,00	FPV	0,00		TR	0,00	
Totale Programma	01 Fondo di riserva	RS	0,00	PR	0,00	R	0,00		EP	0,00	
		CP	3.079,76	PC	0,00	I	0,00	ECP	3.079,76	EC	0,00
		CS	3.079,76	TP	0,00	FPV	0,00		TR	0,00	
TOTALE MISSIONE	20 Fondi e accantonamenti	RS	0,00	PR	0,00	R	0,00		EP	0,00	
		CP	3.079,76	PC	0,00	I	0,00	ECP	3.079,76	EC	0,00
		CS	3.079,76	TP	0,00	FPV	0,00		TR	0,00	
MISSIONE	99 Servizi per conto terzi										

Istituto Regionale A. Gervasone

CONTO DEL BILANCIO (Anno 2025) - RIEPILOGO GENERALE DELLE SPESE

Allegato n.10 - Rendiconto della gestione

TITOLO	DENOMINAZIONE	RESIDUI PASSIVI AL 1/1/2025 (RS)		PAGAMENTI IN C/RESIDUI (PR)		RIACCERTAMENTO RESIDUI (R)		RESIDUI PASSIVI DA ESERCIZI PRECEDENTI (EP=RS-PR+R)	
		PREVISIONI DEFINITIV DI COMPETENZA (CP)		PAGAMENTI IN C/COMPETENZA (PC)		IMPEGNI (I)		ECONOMIE DI COMPETENZA (ECP=CP-I-FPV)	
		PREVISIONI DEFINITIV DI CASSA (CS)		TOTALE PAGAMENTI (TP=PR+PC)		FONDO PLURIENNALE VINCOLATO (FPV)		TOTALE RESIDUI PASSIVI DA RIPORTARE (TR=EP+EC)	
	<i>DISAVANZO DI AMMINISTRAZIONE</i>	CP	0,00						
	<i>DISAVANZO DERIVANTE DA DEBITO AUTORIZZATO E NON CONTRATTO</i>	CP	0,00						
<i>TITOLO</i>	<i>1 Spese correnti</i>	RS	69.751,05	PR	69.581,16	R	-169,89	EP	0,00
		CP	475.018,17	PC	348.993,38	I	429.674,59	ECP	45.343,58
		CS	544.769,22	TP	418.574,54	FPV	0,00	EC	80.681,21
								TR	80.681,21
<i>TITOLO</i>	<i>2 Spese in conto capitale</i>	RS	39.954,03	PR	39.954,03	R	0,00	EP	0,00
		CP	60.125,30	PC	5.342,93	I	12.805,93	ECP	47.319,37
		CS	100.079,33	TP	45.296,96	FPV	0,00	EC	7.463,00
								TR	7.463,00
<i>TITOLO</i>	<i>7 Uscite per conto terzi e partite di giro</i>	RS	4.534,61	PR	4.534,61	R	0,00	EP	0,00
		CP	68.000,00	PC	44.061,25	I	47.255,88	ECP	20.744,12
		CS	72.534,61	TP	48.595,86	FPV	0,00	EC	3.194,63
								TR	3.194,63
	<i>TOTALE TITOLI</i>	RS	114.239,69	PR	114.069,80	R	-169,89	EP	0,00
		CP	603.143,47	PC	398.397,56	I	489.736,40	ECP	113.407,07
		CS	717.383,16	TP	512.467,36	FPV	0,00	EC	91.338,84
								TR	91.338,84
	<i>TOTALE GENERALE DELLE SPESE</i>	RS	114.239,69	PR	114.069,80	R	-169,89	EP	0,00
		CP	603.143,47	PC	398.397,56	I	489.736,40	ECP	113.407,07
		CS	717.383,16	TP	512.467,36	FPV	0,00	EC	91.338,84
								TR	91.338,84

Istituto Regionale A. Gervasone

CONTO DEL BILANCIO (Anno 2025) - RIEPILOGO GENERALE DELLE SPESE PER MISSIONI

Allegato n.10 - Rendiconto della gestione

MISSIONE	DENOMINAZIONE	RESIDUI PASSIVI AL 1/1/2025 (RS)		PAGAMENTI IN C/RESIDUI (PR)		RIACCERTAMENTO RESIDUI (R)				RESIDUI PASSIVI DA ESERCIZI PRECEDENTI (EP=RS-PR+R)	
		PREVISIONI DEFINITIV DI COMPETENZA (CP)		PAGAMENTI IN C/COMPETENZA (PC)		IMPEGNI (I)		ECONOMIE DI COMPETENZA (ECP=CP-I-FPV)		RESIDUI PASSIVI DA ESERCIZIO DI COMPET. (EC=I-PC)	
		PREVISIONI DEFINITIV DI CASSA (CS)		TOTALE PAGAMENTI (TP=PR+PC)		FONDO PLURIENNALE VINCOLATO (FPV)				TOTALE RESIDUI PASSIVI DA RIPORTARE (TR=EP+EC)	
	<i>DISAVANZO DI AMMINISTRAZIONE</i>	CP	0,00								
	<i>DISAVANZO DERIVANTE DA DEBITO AUTORIZZATO E NON CONTRATTO</i>	CP	0,00								
<i>MISSIONE</i>	<i>01 Servizi istituzionali, generali e di gestione</i>	RS	109.705,08	PR	109.535,19	R	-169,89			EP	0,00
		CP	532.063,71	PC	354.336,31	I	442.480,52	ECP	89.583,19	EC	88.144,21
		CS	641.768,79	TP	463.871,50	FPV	0,00			TR	88.144,21
<i>MISSIONE</i>	<i>20 Fondi e accantonamenti</i>	RS	0,00	PR	0,00	R	0,00			EP	0,00
		CP	3.079,76	PC	0,00	I	0,00	ECP	3.079,76	EC	0,00
		CS	3.079,76	TP	0,00	FPV	0,00			TR	0,00
<i>MISSIONE</i>	<i>99 Servizi per conto terzi</i>	RS	4.534,61	PR	4.534,61	R	0,00			EP	0,00
		CP	68.000,00	PC	44.061,25	I	47.255,88	ECP	20.744,12	EC	3.194,63
		CS	72.534,61	TP	48.595,86	FPV	0,00			TR	3.194,63
	<i>TOTALE MISSIONI</i>	RS	114.239,69	PR	114.069,80	R	-169,89			EP	0,00
		CP	603.143,47	PC	398.397,56	I	489.736,40	ECP	113.407,07	EC	91.338,84
		CS	717.383,16	TP	512.467,36	FPV	0,00			TR	91.338,84
	<i>TOTALE GENERALE DELLE SPESE</i>	RS	114.239,69	PR	114.069,80	R	-169,89			EP	0,00
		CP	603.143,47	PC	398.397,56	I	489.736,40	ECP	113.407,07	EC	91.338,84
		CS	717.383,16	TP	512.467,36	FPV	0,00			TR	91.338,84

Istituto Regionale A. Gervasone

CONTO DEL BILANCIO P.E.G. (Anno 2025) - GESTIONE DELLE ENTRATE

Allegato n.10 - Rendiconto della gestione

Stampa Conto del Bilancio P.E.G. - Entrata

TITOLO TIPOLOGIA	DENOMINAZIONE	RESIDUI ATTIVI AL 1/1/2025 (RS)		RISCOSSIONI IN C/RESIDUI (RR)		RIACCERTAMENTI RESIDUI (R)		RESIDUI ATTIVI DA ESERCIZI PRECEDENTI (EP=RS-RR+R)					
		PREVISIONI DEFINITIV DI COMPETENZA (CP)		RISCOSSIONI IN C/COMPETENZA (RC)		ACCERTAMENTI (A)		MAGGIORI O MINORI ENTRATE DI COMPETENZA=A-CP					
		PREVISIONI DEFINITIV DI CASSA (CS)		TOTALE RISCOSSIONI (TR=RR+RC)		MAGGIORI O MINORI ENTRATE DI CASSA =TR-CS		TOTALE RESIDUI ATTIV DA RIPORTARE (TR=EP+EC)					
	<i>FONDO PLURIENNALE VINCOLATO PER SPESE CORRENTI</i>	CP	0,00										
	<i>FONDO PLURIENNALE VINCOLATO PER SPESE IN CONTO CAPITALE</i>	CP	0,00										
	<i>FONDO PLURIENNALE VINCOLATO PER INCREMENTO DI ATTIVITA' FINANZIARIE</i>	CP	0,00										
	<i>UTILIZZO AVANZO DI AMMINISTRAZIONE</i>	CP	96.000,00										
	<i>- di cui Utilizzo Fondo anticipazioni di liquidità</i>	CP	0,00										
	<i>FONDO DI CASSA AL 1° GENNAIO DELL'ESERCIZIO</i>	CS	394.608,83										
TITOLO	2	Trasferimenti correnti											
2.0101	Tipologia	101	Trasferimenti correnti da Amministrazioni pubbliche										
	Categoria	0102	Trasferimenti correnti da Amministrazioni Locali										
	99 / 15 / 1		Ag-*	RS	0,00	RR	0,00	R	0,00	EP	0,00		
	Contributo ordinario			CP	87.091,86	RC	87.091,86	A	87.091,86	CP	0,00	EC	0,00
				CS	87.091,86	TR	87.091,86	CS	0,00		TR	0,00	
				RS	0,00	RR	0,00	R	0,00		EP	0,00	
	Totale Tipologia	101		CP	87.091,86	RC	87.091,86	A	87.091,86		EC	0,00	
				CS	87.091,86	TR	87.091,86	CS	0,00	CP	0,00	TR	0,00
				RS	0,00	RR	0,00	R	0,00		EP	0,00	
	TOTALE TITOLO	2		CP	87.091,86	RC	87.091,86	A	87.091,86	CP	0,00	EC	0,00
				CS	87.091,86	TR	87.091,86	CS	0,00		TR	0,00	
TITOLO	3	Entrate extratributarie											
3.0100	Tipologia	100	Vendita di beni e servizi e proventi derivanti dalla gestione dei beni										
	Categoria	0200	Entrate dalla vendita e dall'erogazione di servizi										
	5 / 5 / 1		Ag-*	RS	14.472,20	RR	11.677,72	R	0,00		EP	2.794,48	
	Proventi derivanti dalle rette dei convittori			CP	91.603,80	RC	87.402,39	A	93.204,80	CP	1.601,00	EC	5.802,41
				CS	106.076,00	TR	99.080,11	CS	-6.995,89		TR	8.596,89	

Istituto Regionale A. Gervasone

CONTO DEL BILANCIO P.E.G. (Anno 2025) - GESTIONE DELLE ENTRATE

Allegato n.10 - Rendiconto della gestione

Stampa Conto del Bilancio P.E.G. - Entrata

TITOLO TIPOLOGIA	DENOMINAZIONE	RESIDUI ATTIVI AL 1/1/2025 (RS)		RISCOSSIONI IN C/RESIDUI (RR)		RIACCERTAMENTI RESIDUI (R)		RESIDUI ATTIVI DA ESERCIZI PRECEDENTI (EP=RS-RR+R)				
		PREVISIONI DEFINITIV DI COMPETENZA (CP)		RISCOSSIONI IN C/COMPETENZA (RC)		ACCERTAMENTI (A)		MAGGIORI O MINORI ENTRATE DI COMPETENZA=A-CP				
		PREVISIONI DEFINITIV DI CASSA (CS)		TOTALE RISCOSSIONI (TR=RR+RC)		MAGGIORI O MINORI ENTRATE DI CASSA =TR-CS		TOTALE RESIDUI ATTIV DA RIPORTARE (TR=EP+EC)				
9 / 9 / 1 Proventi per gestione mensa	Ag-*	RS	81.829,52	RR	81.829,52	R	0,00	EP	0,00			
		CP	216.000,00	RC	165.209,25	A	211.033,73	CP	-4.966,27	EC	45.824,48	
		CS	297.829,52	TR	247.038,77	CS	-50.790,75		TR	45.824,48		
200 / 10 / 1 Ricavi per ospitalità gruppi	Ag-*	RS	0,00	RR	0,00	R	0,00	EP	0,00			
		CP	9.346,01	RC	9.346,01	A	9.346,01	CP	0,00	EC	0,00	
		CS	9.346,01	TR	9.346,01	CS	0,00		TR	0,00		
Totale Tipologia	100	Vendita di beni e servizi e proventi derivanti dalla gestione dei beni	RS	96.301,72	RR	93.507,24	R	0,00	EP	2.794,48		
			CP	316.949,81	RC	261.957,65	A	313.584,54	CP	-3.365,27	EC	51.626,89
			CS	413.251,53	TR	355.464,89	CS	-57.786,64		TR	54.421,37	
3.0300	Tipologia	300	Interessi attivi									
	Categoria	0300	Altri interessi attivi									
300 / 25 / 1 Interessi attivi	Ag-*	RS	15.215,20	RR	15.215,20	R	0,00	EP	0,00			
		CP	10.000,00	RC	0,00	A	12.465,03	CP	2.465,03	EC	12.465,03	
		CS	25.215,20	TR	15.215,20	CS	-10.000,00		TR	12.465,03		
Totale Tipologia	300	Interessi attivi	RS	15.215,20	RR	15.215,20	R	0,00	EP	0,00		
			CP	10.000,00	RC	0,00	A	12.465,03	CP	2.465,03	EC	12.465,03
			CS	25.215,20	TR	15.215,20	CS	-10.000,00		TR	12.465,03	
3.0500	Tipologia	500	Rimborsi e altre entrate correnti									
	Categoria	0200	Rimborsi in entrata									
300 / 30 / 1 Recuperi e rimborsi diversi	Ag-*	RS	0,00	RR	0,00	R	0,00	EP	0,00			
		CP	25.101,80	RC	25.566,51	A	25.566,51	CP	464,71	EC	0,00	
		CS	25.101,80	TR	25.566,51	CS	464,71		TR	0,00		
Totale Tipologia	500	Rimborsi e altre entrate correnti	RS	0,00	RR	0,00	R	0,00	EP	0,00		
			CP	25.101,80	RC	25.566,51	A	25.566,51	CP	464,71	EC	0,00
			CS	25.101,80	TR	25.566,51	CS	464,71		TR	0,00	
TOTALE TITOLO	3	Entrate extratributarie	RS	111.516,92	RR	108.722,44	R	0,00	EP	2.794,48		
			CP	352.051,61	RC	287.524,16	A	351.616,08	CP	-435,53	EC	64.091,92
			CS	463.568,53	TR	396.246,60	CS	-67.321,93		TR	66.886,40	

Istituto Regionale A. Gervasone

CONTO DEL BILANCIO P.E.G. (Anno 2025) - GESTIONE DELLE ENTRATE

Allegato n.10 - Rendiconto della gestione

Stampa Conto del Bilancio P.E.G. - Entrata

TITOLO TIPOLOGIA	DENOMINAZIONE	RESIDUI ATTIVI AL 1/1/2025 (RS)		RISCOSSIONI IN C/RESIDUI (RR)		RIACCERTAMENTI RESIDUI (R)		RESIDUI ATTIVI DA ESERCIZI PRECEDENTI (EP=RS-RR+R)		
		PREVISIONI DEFINITIV DI COMPETENZA (CP)		RISCOSSIONI IN C/COMPETENZA (RC)		ACCERTAMENTI (A)		MAGGIORI O MINORI ENTRATE DI COMPETENZA=A-CP		
		PREVISIONI DEFINITIV DI CASSA (CS)		TOTALE RISCOSSIONI (TR=RR+RC)		MAGGIORI O MINORI ENTRATE DI CASSA =TR-CS		TOTALE RESIDUI ATTIV DA RIPORTARE (TR=EP+EC)		
TITOLO	9	Entrate per conto terzi e partite di giro								
9.0100	Tipologia	100	Entrate per partite di giro							
	Categoria	0100	Altre ritenute							
99 / 59 / 1	Ag-*	RS	0,00	RR	0,00	R	0,00	EP	0,00	
Ritenuta del 4% su contributi pubblici		CP	3.800,00	RC	3.628,83	A	3.628,83	CP	-171,17	
		CS	3.800,00	TR	3.628,83	CS	-171,17	TR	0,00	
99 / 60 / 1	Ag-*	RS	0,00	RR	0,00	R	0,00	EP	0,00	
Ritenute per scissione contabile I.V.A. (split payment)		CP	45.000,00	RC	39.385,85	A	39.385,85	CP	-5.614,15	
		CS	45.000,00	TR	39.385,85	CS	-5.614,15	TR	0,00	
	Categoria	0200	Ritenute su redditi da lavoro dipendente							
99 / 45 / 1	Ag-*	RS	0,00	RR	0,00	R	0,00	EP	0,00	
Ritenute erariali su redditi da lavoro dipendente		CP	2.000,00	RC	1.464,72	A	1.464,72	CP	-535,28	
		CS	2.000,00	TR	1.464,72	CS	-535,28	TR	0,00	
99 / 45 / 2	Ag-*	RS	0,00	RR	0,00	R	0,00	EP	0,00	
Ritenute previdenziali e assistenziali su redditi da lavoro dipendente		CP	2.000,00	RC	466,48	A	466,48	CP	-1.533,52	
		CS	2.000,00	TR	466,48	CS	-1.533,52	TR	0,00	
99 / 45 / 3	Ag-*	RS	0,00	RR	0,00	R	0,00	EP	0,00	
Altre ritenute al personale dipendente		CP	1.000,00	RC	0,00	A	0,00	CP	-1.000,00	
		CS	1.000,00	TR	0,00	CS	-1.000,00	TR	0,00	
	Categoria	0300	Ritenute su redditi da lavoro autonomo							
99 / 45 / 4	Ag-*	RS	0,00	RR	0,00	R	0,00	EP	0,00	
Ritenute erariali su redditi da lavoro autonomo		CP	3.000,00	RC	1.110,00	A	1.110,00	CP	-1.890,00	
		CS	3.000,00	TR	1.110,00	CS	-1.890,00	TR	0,00	
99 / 45 / 5	Ag-*	RS	0,00	RR	0,00	R	0,00	EP	0,00	
Ritenute previdenziali e assistenziali su redditi da lavoro autonomo		CP	2.000,00	RC	0,00	A	0,00	CP	-2.000,00	
		CS	2.000,00	TR	0,00	CS	-2.000,00	TR	0,00	
99 / 45 / 6	Ag-*	RS	0,00	RR	0,00	R	0,00	EP	0,00	
Altre ritenute su redditi da lavoro autonomo		CP	1.000,00	RC	0,00	A	0,00	CP	-1.000,00	
		CS	1.000,00	TR	0,00	CS	-1.000,00	TR	0,00	

Istituto Regionale A. Gervasone

CONTO DEL BILANCIO P.E.G. (Anno 2025) - GESTIONE DELLE ENTRATE

Allegato n.10 - Rendiconto della gestione

Stampa Conto del Bilancio P.E.G. - Entrata

TITOLO TIPOLOGIA	DENOMINAZIONE	RESIDUI ATTIVI AL 1/1/2025 (RS)		RISCOSSIONI IN C/RESIDUI (RR)		RIACCERTAMENTI RESIDUI (R)		RESIDUI ATTIVI DA ESERCIZI PRECEDENTI (EP=RS-RR+R)	
		PREVISIONI DEFINITIV DI COMPETENZA (CP)		RISCOSSIONI IN C/COMPETENZA (RC)		ACCERTAMENTI (A)		MAGGIORI O MINORI ENTRATE DI COMPETENZA=A-CP	
		PREVISIONI DEFINITIV DI CASSA (CS)		TOTALE RISCOSSIONI (TR=RR+RC)		MAGGIORI O MINORI ENTRATE DI CASSA =TR-CS		TOTALE RESIDUI ATTIV DA RIPORTARE (TR=EP+EC)	
Categoria	9900 Altre entrate per partite di giro								
99 / 50 / 1	Ag-* Reintegro anticipazioni per fondo di economato	RS	0,00	RR	0,00	R	0,00	EP	0,00
		CP	1.200,00	RC	1.200,00	A	1.200,00	CP	0,00
		CS	1.200,00	TR	1.200,00	CS	0,00	TR	0,00
99 / 51 / 1	Ag-* Entrate a seguito di spese non andate a buon fine	RS	0,00	RR	0,00	R	0,00	EP	0,00
		CP	5.000,00	RC	0,00	A	0,00	CP	-5.000,00
		CS	5.000,00	TR	0,00	CS	-5.000,00	TR	0,00
99 / 55 / 1	Ag-* Altre partite di giro	RS	0,00	RR	0,00	R	0,00	EP	0,00
		CP	2.000,00	RC	0,00	A	0,00	CP	-2.000,00
		CS	2.000,00	TR	0,00	CS	-2.000,00	TR	0,00
		RS	0,00	RR	0,00	R	0,00	EP	0,00
Totale Tipologia	100 Entrate per partite di giro	CP	68.000,00	RC	47.255,88	A	47.255,88	CP	0,00
		CS	68.000,00	TR	47.255,88	CS	-20.744,12	TR	0,00
		RS	0,00	RR	0,00	R	0,00	EP	0,00
TOTALE TITOLO	9 Entrate per conto terzi e partite di giro	CP	68.000,00	RC	47.255,88	A	47.255,88	CP	-20.744,12
		CS	68.000,00	TR	47.255,88	CS	-20.744,12	TR	0,00
		RS	111.516,92	RR	108.722,44	R	0,00	EP	2.794,48
	TOTALE TITOLI	CP	507.143,47	RC	421.871,90	A	485.963,82	CP	-21.179,65
		CS	618.660,39	TR	530.594,34	CS	-88.066,05	TR	66.886,40
		RS	111.516,92	RR	108.722,44	R	0,00	EP	2.794,48
	TOTALE GENERALE DELLE ENTRATE	CP	603.143,47	RC	421.871,90	A	485.963,82	CP	-21.179,65
		CS	1.013.269,22	TR	530.594,34	CS	-88.066,05	TR	66.886,40

Istituto Regionale A. Gervasone

CONTO DEL BILANCIO P.E.G. (Anno 2025) - GESTIONE DELLE SPESE

Allegato n.10 - Rendiconto della gestione

Stampa Conto del Bilancio P.E.G. - Spesa

MISSIONE, PROGRAMMA, TITOLO	DENOMINAZIONE	RESIDUI PASSIVI AL 1/1/2025 (RS)		PAGAMENTI IN C/RESIDUI (PR)		RIACCERTAMENTO RESIDUI (R)		RESIDUI PASSIVI DA ESERCIZI PRECEDENTI (EP=RS-PR+R)			
		PREVISIONI DEFINITIV DI COMPETENZA (CP)		PAGAMENTI IN C/COMPETENZA (PC)		IMPEGNI (I)		ECONOMIE DI COMPETENZA (ECP=CP-I-FPV)			
		PREVISIONI DEFINITIV DI CASSA (CS)		TOTALE PAGAMENTI (TP=PR+PC)		FONDO PLURIENNALE VINCOLATO (FPV)		TOTALE RESIDUI PASSIVI DA RIPORTARE (TR=EP+EC)			
<i>DISAVANZO DI AMMINISTRAZIONE</i>		CP	0,00								
<i>DISAVANZO DERIVANTE DA DEBITO AUTORIZZATO E NON CONTRATTO</i>		CP	0,00								
MISSIONE	01	<i>Servizi istituzionali, generali e di gestione</i>									
01.01	Programma	01	Organi istituzionali								
01.01.1	Titolo	1	Spese correnti								
	Macroaggreg.	103	Acquisto di beni e servizi								
30 / 5 / 1		Ag-*	RS	7.650,00	PR	7.650,00	R	0,00	EP	0,00	
Indennità di carica ai componenti il Consiglio di Amministrazione			CP	9.000,00	PC	0,00	I	8.190,00	ECP	810,00	
			CS	16.650,00	TP	7.650,00	FPV	0,00		TR	8.190,00
30 / 10 / 1		Ag-*	RS	2.283,84	PR	2.283,84	R	0,00	EP	0,00	
Compensi ai componenti il Collegio dei revisori dei conti			CP	2.283,84	PC	0,00	I	2.283,84	ECP	0,00	
			CS	4.567,68	TP	2.283,84	FPV	0,00		TR	2.283,84
90 / 31 / 3		Ag-*	RS	0,00	PR	0,00	R	0,00	EP	0,00	
Altre prestazioni professionali e specialistiche n.a.c.			CP	1.500,00	PC	0,00	I	0,00	ECP	1.500,00	
			CS	1.500,00	TP	0,00	FPV	0,00		TR	0,00
790 / 74 / 1		Ag-*	RS	0,00	PR	0,00	R	0,00	EP	0,00	
Altre spese per servizi amministrativi			CP	3.800,00	PC	1.769,00	I	2.440,00	ECP	1.360,00	
			CS	3.800,00	TP	1.769,00	FPV	0,00		TR	671,00
Totale Programma			RS	9.933,84	PR	9.933,84	R	0,00	EP	0,00	
			CP	16.583,84	PC	1.769,00	I	12.913,84	ECP	3.670,00	
			CS	26.517,68	TP	11.702,84	FPV	0,00	TR	11.144,84	
01.02	Programma	02	Segreteria generale								
01.02.1	Titolo	1	Spese correnti								
	Macroaggreg.	101	Redditi da lavoro dipendente								

Istituto Regionale A. Gervasone

CONTO DEL BILANCIO P.E.G. (Anno 2025) - GESTIONE DELLE SPESE

Allegato n.10 - Rendiconto della gestione

Stampa Conto del Bilancio P.E.G. - Spesa

MISSIONE, PROGRAMMA, TITOLO	DENOMINAZIONE	RESIDUI PASSIVI AL 1/1/2025 (RS)		PAGAMENTI IN C/RESIDUI (PR)		RIACCERTAMENTO RESIDUI (R)				RESIDUI PASSIVI DA ESERCIZI PRECEDENTI (EP=RS-PR+R)	
		PREVISIONI DEFINITIV DI COMPETENZA (CP)		PAGAMENTI IN C/COMPETENZA (PC)		IMPEGNI (I)		ECONOMIE DI COMPETENZA (ECP=CP-I-FPV)		RESIDUI PASSIVI DA ESERCIZIO DI COMPET. (EC=I-PC)	
		PREVISIONI DEFINITIV DI CASSA (CS)		TOTALE PAGAMENTI (TP=PR+PC)		FONDO PLURIENNALE VINCOLATO (FPV)				TOTALE RESIDUI PASSIVI DA RIPORTARE (TR=EP+EC)	
120 / 15 / 2	Ag-*	RS	915,52	PR	915,52	R	0,00			EP	0,00
Spese per contributi assistenziali, previdenziali e di quiescenza		CP	1.550,00	PC	0,00	I	967,71	ECP	582,29	EC	967,71
		CS	2.465,52	TP	915,52	FPV	0,00			TR	967,71
120 / 20 / 1	Ag-*	RS	0,00	PR	0,00	R	0,00			EP	0,00
Spese per assunzione di personale a tempo determinato		CP	500,00	PC	0,00	I	0,00	ECP	500,00	EC	0,00
		CS	500,00	TP	0,00	FPV	0,00			TR	0,00
<hr/>											
Macroaggreg.	103 Acquisto di beni e servizi										
90 / 30 / 1	Ag-*	RS	0,00	PR	0,00	R	0,00			EP	0,00
Spese per prestazioni, consulenze e incarichi a professionisti - consulenze		CP	2.000,00	PC	0,00	I	0,00	ECP	2.000,00	EC	0,00
		CS	2.000,00	TP	0,00	FPV	0,00			TR	0,00
90 / 30 / 2	Ag-*	RS	4.910,50	PR	4.910,50	R	0,00			EP	0,00
Spese per prestazioni, consulenze e incarichi a professionisti - servizi e incarichi		CP	8.200,00	PC	610,00	I	7.956,84	ECP	243,16	EC	7.346,84
		CS	13.110,50	TP	5.520,50	FPV	0,00			TR	7.346,84
790 / 36 / 1	Ag-*	RS	160,00	PR	0,00	R	-160,00			EP	0,00
Spese per aggiornamento del personale		CP	1.000,00	PC	125,00	I	637,40	ECP	362,60	EC	512,40
		CS	1.160,00	TP	125,00	FPV	0,00			TR	512,40
790 / 39 / 1	Ag-*	RS	16.156,01	PR	16.156,01	R	0,00			EP	0,00
Spese per l'attivazione di servizi		CP	138.700,01	PC	124.209,23	I	138.685,63	ECP	14,38	EC	14.476,40
		CS	154.856,02	TP	140.365,24	FPV	0,00			TR	14.476,40
790 / 75 / 1	Ag-*	RS	26,59	PR	16,70	R	-9,89			EP	0,00
Spese postali		CP	300,00	PC	249,13	I	261,81	ECP	38,19	EC	12,68
		CS	326,59	TP	265,83	FPV	0,00			TR	12,68
790 / 76 / 1	Ag-*	RS	1.287,63	PR	1.287,63	R	0,00			EP	0,00
Spese telefoniche - telefonia fissa		CP	3.600,00	PC	2.526,20	I	3.246,91	ECP	353,09	EC	720,71
		CS	4.887,63	TP	3.813,83	FPV	0,00			TR	720,71
790 / 76 / 2	Ag-*	RS	61,94	PR	61,94	R	0,00			EP	0,00
Spese telefoniche - telefonia mobile		CP	300,00	PC	124,02	I	186,12	ECP	113,88	EC	62,10
		CS	361,94	TP	185,96	FPV	0,00			TR	62,10

Istituto Regionale A. Gervasone

CONTO DEL BILANCIO P.E.G. (Anno 2025) - GESTIONE DELLE SPESE

Allegato n.10 - Rendiconto della gestione

Stampa Conto del Bilancio P.E.G. - Spesa

MISSIONE, PROGRAMMA, TITOLO	DENOMINAZIONE	RESIDUI PASSIVI AL 1/1/2025 (RS)		PAGAMENTI IN C/RESIDUI (PR)		RIACCERTAMENTO RESIDUI (R)		RESIDUI PASSIVI DA ESERCIZI PRECEDENTI (EP=RS-PR+R)			
		PREVISIONI DEFINITIV DI COMPETENZA (CP)		PAGAMENTI IN C/COMPETENZA (PC)		IMPEGNI (I)		ECONOMIE DI COMPETENZA (ECP=CP-I-FPV)		RESIDUI PASSIVI DA ESERCIZIO DI COMPET. (EC=I-PC)	
		PREVISIONI DEFINITIV DI CASSA (CS)		TOTALE PAGAMENTI (TP=PR+PC)		FONDO PLURIENNALE VINCOLATO (FPV)		TOTALE RESIDUI PASSIVI DA RIPORTARE (TR=EP+EC)			
790 / 77 / 1 Spese bancarie	Ag-*	RS	2.000,00	PR	2.000,00	R	0,00			EP	0,00
		CP	2.200,00	PC	0,00	I	2.000,00	ECP	200,00	EC	2.000,00
		CS	4.200,00	TP	2.000,00	FPV	0,00			TR	2.000,00
790 / 80 / 1 Spese per consumo acqua	Ag-*	RS	0,00	PR	0,00	R	0,00			EP	0,00
		CP	23.606,72	PC	15.303,75	I	23.606,72	ECP	0,00	EC	8.302,97
		CS	23.606,72	TP	15.303,75	FPV	0,00			TR	8.302,97
790 / 81 / 1 Spese per consumo energia elettrica	Ag-*	RS	4.661,53	PR	4.661,53	R	0,00			EP	0,00
		CP	42.100,00	PC	31.992,23	I	39.039,83	ECP	3.060,17	EC	7.047,60
		CS	46.761,53	TP	36.653,76	FPV	0,00			TR	7.047,60
790 / 85 / 1 Spese per stampati, modulistica e varie d'ufficio	Ag-*	RS	0,00	PR	0,00	R	0,00			EP	0,00
		CP	1.800,00	PC	1.154,96	I	1.154,96	ECP	645,04	EC	0,00
		CS	1.800,00	TP	1.154,96	FPV	0,00			TR	0,00
Macroaggreg.	110 Altre spese correnti										
790 / 90 / 1 Spese per oneri di assicurazione - premi di assicurazione su beni immobili	Ag-*	RS	0,00	PR	0,00	R	0,00			EP	0,00
		CP	1.500,00	PC	1.400,00	I	1.400,00	ECP	100,00	EC	0,00
		CS	1.500,00	TP	1.400,00	FPV	0,00			TR	0,00
790 / 90 / 2 Spese per oneri di assicurazione - premi di assicurazione per responsabilità civile verso terzi	Ag-*	RS	0,00	PR	0,00	R	0,00			EP	0,00
		CP	2.300,00	PC	2.250,00	I	2.250,00	ECP	50,00	EC	0,00
		CS	2.300,00	TP	2.250,00	FPV	0,00			TR	0,00
790 / 90 / 3 Spese per oneri di assicurazione - premi di assicurazione per infortuni convittori e tutela legale	Ag-*	RS	0,00	PR	0,00	R	0,00			EP	0,00
		CP	1.500,00	PC	920,00	I	920,00	ECP	580,00	EC	0,00
		CS	1.500,00	TP	920,00	FPV	0,00			TR	0,00
790 / 121 / 1 Versamento I.V.A. a debito per le gestioni commerciali	Ag-*	RS	3.139,29	PR	3.139,29	R	0,00			EP	0,00
		CP	10.500,00	PC	6.511,47	I	8.273,95	ECP	2.226,05	EC	1.762,48
		CS	13.639,29	TP	9.650,76	FPV	0,00			TR	1.762,48
790 / 122 / 1 Spese dovute a sanzioni	Ag-*	RS	0,00	PR	0,00	R	0,00			EP	0,00
		CP	350,00	PC	44,51	I	44,51	ECP	305,49	EC	0,00
		CS	350,00	TP	44,51	FPV	0,00			TR	0,00
01.02.2 Titolo	2 Spese in conto capitale										

Istituto Regionale A. Gervasone

CONTO DEL BILANCIO P.E.G. (Anno 2025) - GESTIONE DELLE SPESE

Allegato n.10 - Rendiconto della gestione

Stampa Conto del Bilancio P.E.G. - Spesa

MISSIONE, PROGRAMMA, TITOLO	DENOMINAZIONE	RESIDUI PASSIVI AL 1/1/2025 (RS)		PAGAMENTI IN C/RESIDUI (PR)		RIACCERTAMENTO RESIDUI (R)				RESIDUI PASSIVI DA ESERCIZI PRECEDENTI (EP=RS-PR+R)	
		PREVISIONI DEFINITIV DI COMPETENZA (CP)		PAGAMENTI IN C/COMPETENZA (PC)		IMPEGNI (I)		ECONOMIE DI COMPETENZA (ECP=CP-I-FPV)		RESIDUI PASSIVI DA ESERCIZIO DI COMPET. (EC=I-PC)	
		PREVISIONI DEFINITIV DI CASSA (CS)		TOTALE PAGAMENTI (TP=PR+PC)		FONDO PLURIENNALE VINCOLATO (FPV)				TOTALE RESIDUI PASSIVI DA RIPORTARE (TR=EP+EC)	
Macroaggreg.	202 Investimenti fissi lordi e acquisto di terreni										
790 / 133 / 1	Ag-*	RS	0,00	PR	0,00	R	0,00			EP	0,00
Spese per interventi straordinari		CP	3.000,00	PC	0,00	I	0,00	ECP	3.000,00	EC	0,00
		CS	3.000,00	TP	0,00	FPV	0,00			TR	0,00
790 / 134 / 1	Ag-*	RS	0,00	PR	0,00	R	0,00			EP	0,00
Spese per servizi e consulenze tecniche connessi alla sistemazione dell'edificio		CP	3.000,00	PC	0,00	I	0,00	ECP	3.000,00	EC	0,00
		CS	3.000,00	TP	0,00	FPV	0,00			TR	0,00
790 / 135 / 1	Ag-*	RS	0,00	PR	0,00	R	0,00			EP	0,00
Spese per acquisto biancheria, beni mobili, macchine ed attrezzature durevoli - mobili e arredi per ufficio		CP	2.500,00	PC	0,00	I	0,00	ECP	2.500,00	EC	0,00
		CS	2.500,00	TP	0,00	FPV	0,00			TR	0,00
790 / 135 / 2	Ag-*	RS	32.264,61	PR	32.264,61	R	0,00			EP	0,00
Spese per acquisto biancheria, beni mobili, macchine ed attrezzature durevoli - mobili e arredi n.a.c.		CP	8.000,00	PC	1.112,95	I	1.112,95	ECP	6.887,05	EC	0,00
		CS	40.264,61	TP	33.377,56	FPV	0,00			TR	0,00
790 / 135 / 3	Ag-*	RS	0,00	PR	0,00	R	0,00			EP	0,00
Spese per acquisto biancheria, beni mobili, macchine ed attrezzature durevoli - macchinari		CP	2.000,00	PC	0,00	I	0,00	ECP	2.000,00	EC	0,00
		CS	2.000,00	TP	0,00	FPV	0,00			TR	0,00
790 / 135 / 4	Ag-*	RS	6.591,42	PR	6.591,42	R	0,00			EP	0,00
Spese per acquisto biancheria, beni mobili, macchine ed attrezzature durevoli - attrezzature		CP	16.000,00	PC	691,98	I	956,98	ECP	15.043,02	EC	265,00
		CS	22.591,42	TP	7.283,40	FPV	0,00			TR	265,00
790 / 135 / 5	Ag-*	RS	0,00	PR	0,00	R	0,00			EP	0,00
Spese per acquisto biancheria, beni mobili, macchine ed attrezzature durevoli - macchine per ufficio		CP	3.500,00	PC	0,00	I	0,00	ECP	3.500,00	EC	0,00
		CS	3.500,00	TP	0,00	FPV	0,00			TR	0,00
790 / 135 / 6	Ag-*	RS	0,00	PR	0,00	R	0,00			EP	0,00
Spese per acquisto biancheria, beni mobili, macchine ed attrezzature durevoli - hardware		CP	14.000,00	PC	3.538,00	I	3.538,00	ECP	10.462,00	EC	0,00
		CS	14.000,00	TP	3.538,00	FPV	0,00			TR	0,00
790 / 136 / 1	Ag-*	RS	1.098,00	PR	1.098,00	R	0,00			EP	0,00
Acquisto software		CP	8.000,00	PC	0,00	I	7.198,00	ECP	802,00	EC	7.198,00
		CS	9.098,00	TP	1.098,00	FPV	0,00			TR	7.198,00

Istituto Regionale A. Gervasone

CONTO DEL BILANCIO P.E.G. (Anno 2025) - GESTIONE DELLE SPESE

Allegato n.10 - Rendiconto della gestione

Stampa Conto del Bilancio P.E.G. - Spesa

MISSIONE, PROGRAMMA, TITOLO	DENOMINAZIONE	RESIDUI PASSIVI AL 1/1/2025 (RS)		PAGAMENTI IN C/RESIDUI (PR)		RIACCERTAMENTO RESIDUI (R)		RESIDUI PASSIVI DA ESERCIZI PRECEDENTI (EP=RS-PR+R)				
		PREVISIONI DEFINITIV DI COMPETENZA (CP)		PAGAMENTI IN C/COMPETENZA (PC)		IMPEGNI (I)		ECONOMIE DI COMPETENZA (ECP=CP-I-FPV)		RESIDUI PASSIVI DA ESERCIZIO DI COMPET. (EC=I-PC)		
		PREVISIONI DEFINITIV DI CASSA (CS)		TOTALE PAGAMENTI (TP=PR+PC)		FONDO PLURIENNALE VINCOLATO (FPV)				TOTALE RESIDUI PASSIVI DA RIPORTARE (TR=EP+EC)		
790 / 145 / 1 Acquisto libri per la biblioteca	Ag-*	RS	0,00	PR	0,00	R	0,00			EP	0,00	
		CP	125,30	PC	0,00	I	0,00	ECP	125,30	EC	0,00	
		CS	125,30	TP	0,00	FPV	0,00			TR	0,00	
		RS	73.273,04	PR	73.103,15	R	-169,89			EP	0,00	
Totale Programma	02	Segreteria generale	CP	302.132,03	PC	192.763,43	I	243.438,32	ECP	58.693,71	EC	50.674,89
			CS	375.405,07	TP	265.866,58	FPV	0,00			TR	50.674,89
01.11	Programma	11	Altri servizi generali									
01.11.1	Titolo	1	Spese correnti									
	Macroaggreg.	102	Imposte e tasse a carico dell'ente									
790 / 120 / 1 Spese per imposte e tasse - IRAP	Ag-*	RS	0,00	PR	0,00	R	0,00			EP	0,00	
		CP	1.000,00	PC	319,00	I	319,00	ECP	681,00	EC	0,00	
		CS	1.000,00	TP	319,00	FPV	0,00			TR	0,00	
790 / 120 / 2 Spese per imposte e tasse - imposta di registro e bollo	Ag-*	RS	8,19	PR	8,19	R	0,00			EP	0,00	
		CP	300,00	PC	99,91	I	108,40	ECP	191,60	EC	8,49	
		CS	308,19	TP	108,10	FPV	0,00			TR	8,49	
790 / 120 / 3 Spese per imposte e tasse - tassa per lo smaltimento di rifiuti solidi urbani	Ag-*	RS	0,00	PR	0,00	R	0,00			EP	0,00	
		CP	900,00	PC	837,60	I	837,60	ECP	62,40	EC	0,00	
		CS	900,00	TP	837,60	FPV	0,00			TR	0,00	
790 / 120 / 4 Spese per imposte e tasse - tassa di circolazione dei veicoli a motore	Ag-*	RS	0,00	PR	0,00	R	0,00			EP	0,00	
		CP	160,00	PC	147,06	I	147,06	ECP	12,94	EC	0,00	
		CS	160,00	TP	147,06	FPV	0,00			TR	0,00	
790 / 120 / 5 Spese per imposte e tasse - IRES	Ag-*	RS	0,00	PR	0,00	R	0,00			EP	0,00	
		CP	1.500,00	PC	0,00	I	0,00	ECP	1.500,00	EC	0,00	
		CS	1.500,00	TP	0,00	FPV	0,00			TR	0,00	
790 / 120 / 6 Spese per imposte e tasse - imposte, tasse e proventi assimilati a carico dell'ente	Ag-*	RS	3.990,95	PR	3.990,95	R	0,00			EP	0,00	
		CP	4.300,00	PC	745,33	I	3.317,48	ECP	982,52	EC	2.572,15	
		CS	8.290,95	TP	4.736,28	FPV	0,00			TR	2.572,15	
Macroaggreg.	103	Acquisto di beni e servizi										

Istituto Regionale A. Gervasone

CONTO DEL BILANCIO P.E.G. (Anno 2025) - GESTIONE DELLE SPESE

Allegato n.10 - Rendiconto della gestione

Stampa Conto del Bilancio P.E.G. - Spesa

MISSIONE, PROGRAMMA, TITOLO	DENOMINAZIONE	RESIDUI PASSIVI AL 1/1/2025 (RS)		PAGAMENTI IN C/RESIDUI (PR)		RIACCERTAMENTO RESIDUI (R)		RESIDUI PASSIVI DA ESERCIZI PRECEDENTI (EP=RS-PR+R)			
		PREVISIONI DEFINITIV DI COMPETENZA (CP)		PAGAMENTI IN C/COMPETENZA (PC)		IMPEGNI (I)		ECONOMIE DI COMPETENZA (ECP=CP-I-FPV)		RESIDUI PASSIVI DA ESERCIZIO DI COMPET. (EC=I-PC)	
		PREVISIONI DEFINITIV DI CASSA (CS)		TOTALE PAGAMENTI (TP=PR+PC)		FONDO PLURIENNALE VINCOLATO (FPV)		TOTALE RESIDUI PASSIVI DA RIPORTARE (TR=EP+EC)			
11 / 73 / 1 Pubblicazione bandi di gara	Ag-*	RS	0,00	PR	0,00	R	0,00		EP	0,00	
		CP	500,00	PC	0,00	I	0,00	ECP	500,00	EC	0,00
		CS	500,00	TP	0,00	FPV	0,00			TR	0,00
790 / 40 / 1 Spese per acquisto generi alimentari	Ag-*	RS	14.265,15	PR	14.265,15	R	0,00		EP	0,00	
		CP	150.374,88	PC	132.080,39	I	144.165,48	ECP	6.209,40	EC	12.085,09
		CS	164.640,03	TP	146.345,54	FPV	0,00			TR	12.085,09
790 / 45 / 1 Spese per acquisto beni di consumo	Ag-*	RS	409,18	PR	409,18	R	0,00		EP	0,00	
		CP	3.000,00	PC	2.404,23	I	2.881,17	ECP	118,83	EC	476,94
		CS	3.409,18	TP	2.813,41	FPV	0,00			TR	476,94
790 / 46 / 1 Spese per acquisto vestiario e DPI per il personale	Ag-*	RS	0,00	PR	0,00	R	0,00		EP	0,00	
		CP	1.400,00	PC	1.259,33	I	1.327,33	ECP	72,67	EC	68,00
		CS	1.400,00	TP	1.259,33	FPV	0,00			TR	68,00
790 / 50 / 1 Spese per acquisto medicinali ed altre spese sanitarie	Ag-*	RS	0,00	PR	0,00	R	0,00		EP	0,00	
		CP	200,00	PC	169,59	I	169,59	ECP	30,41	EC	0,00
		CS	200,00	TP	169,59	FPV	0,00			TR	0,00
790 / 55 / 1 Spese per acquisto giornali e riviste	Ag-*	RS	0,00	PR	0,00	R	0,00		EP	0,00	
		CP	200,00	PC	0,00	I	0,00	ECP	200,00	EC	0,00
		CS	200,00	TP	0,00	FPV	0,00			TR	0,00
790 / 60 / 1 Attività culturali e ricreative	Ag-*	RS	0,00	PR	0,00	R	0,00		EP	0,00	
		CP	2.200,00	PC	956,88	I	1.291,88	ECP	908,12	EC	335,00
		CS	2.200,00	TP	956,88	FPV	0,00			TR	335,00
790 / 70 / 1 Acquisto materiale pulizia locali	Ag-*	RS	1.119,29	PR	1.119,29	R	0,00		EP	0,00	
		CP	8.170,00	PC	5.116,42	I	5.916,46	ECP	2.253,54	EC	800,04
		CS	9.289,29	TP	6.235,71	FPV	0,00			TR	800,04
790 / 78 / 1 Altri servizi informatici n.a.c.	Ag-*	RS	0,00	PR	0,00	R	0,00		EP	0,00	
		CP	15.500,00	PC	3.050,00	I	10.980,00	ECP	4.520,00	EC	7.930,00
		CS	15.500,00	TP	3.050,00	FPV	0,00			TR	7.930,00

Istituto Regionale A. Gervasone

CONTO DEL BILANCIO P.E.G. (Anno 2025) - GESTIONE DELLE SPESE

Allegato n.10 - Rendiconto della gestione

Stampa Conto del Bilancio P.E.G. - Spesa

MISSIONE, PROGRAMMA, TITOLO	DENOMINAZIONE	RESIDUI PASSIVI AL 1/1/2025 (RS)		PAGAMENTI IN C/RESIDUI (PR)		RIACCERTAMENTO RESIDUI (R)				RESIDUI PASSIVI DA ESERCIZI PRECEDENTI (EP=RS-PR+R)	
		PREVISIONI DEFINITIV DI COMPETENZA (CP)		PAGAMENTI IN C/COMPETENZA (PC)		IMPEGNI (I)		ECONOMIE DI COMPETENZA (ECP=CP-I-FPV)		RESIDUI PASSIVI DA ESERCIZIO DI COMPET. (EC=I-PC)	
		PREVISIONI DEFINITIV DI CASSA (CS)		TOTALE PAGAMENTI (TP=PR+PC)		FONDO PLURIENNALE VINCOLATO (FPV)				TOTALE RESIDUI PASSIVI DA RIPORTARE (TR=EP+EC)	
790 / 100 / 1	Ag-*	RS	1.318,82	PR	1.318,82	R	0,00			EP	0,00
Spese per la manutenzione ordinaria e la gestione mobili, attrezzature ed arredi - riparazione di attrezzature		CP	8.700,00	PC	5.219,37	I	6.162,31	ECP	2.537,69	EC	942,94
		CS	10.018,82	TP	6.538,19	FPV	0,00			TR	942,94
790 / 100 / 2	Ag-*	RS	951,60	PR	951,60	R	0,00			EP	0,00
Spese per la manutenzione ordinaria e la gestione mobili, attrezzature ed arredi - riparazione di impianti e macchinari		CP	1.000,00	PC	656,96	I	656,96	ECP	343,04	EC	0,00
		CS	1.951,60	TP	1.608,56	FPV	0,00			TR	0,00
790 / 100 / 3	Ag-*	RS	0,00	PR	0,00	R	0,00			EP	0,00
Spese per la manutenzione ordinaria e la gestione mobili, attrezzature ed arredi - riparazione macchine per ufficio		CP	1.000,00	PC	761,28	I	761,28	ECP	238,72	EC	0,00
		CS	1.000,00	TP	761,28	FPV	0,00			TR	0,00
790 / 100 / 4	Ag-*	RS	181,29	PR	181,29	R	0,00			EP	0,00
Spese per la manutenzione ordinaria e la gestione mobili, attrezzature ed arredi - riparazione di beni immobili		CP	800,00	PC	0,00	I	175,63	ECP	624,37	EC	175,63
		CS	981,29	TP	181,29	FPV	0,00			TR	175,63
790 / 100 / 5	Ag-*	RS	1.239,90	PR	1.239,90	R	0,00			EP	0,00
Spese per la manutenzione ordinaria e la gestione mobili, attrezzature ed arredi - riparazione di mobili e arredi		CP	2.500,00	PC	281,25	I	735,62	ECP	1.764,38	EC	454,37
		CS	3.739,90	TP	1.521,15	FPV	0,00			TR	454,37
790 / 101 / 1	Ag-*	RS	0,00	PR	0,00	R	0,00			EP	0,00
Spese per la rimozione e lo smaltimento di rifiuti tossico-nocivi e di altri materiali		CP	500,00	PC	0,00	I	0,00	ECP	500,00	EC	0,00
		CS	500,00	TP	0,00	FPV	0,00			TR	0,00
790 / 101 / 2	Ag-*	RS	475,83	PR	475,83	R	0,00			EP	0,00
Spese per servizi di sanificazione ambientale		CP	1.300,00	PC	666,16	I	1.141,99	ECP	158,01	EC	475,83
		CS	1.775,83	TP	1.141,99	FPV	0,00			TR	475,83
790 / 105 / 1	Ag-*	RS	98,00	PR	98,00	R	0,00			EP	0,00
Spese per acquisto di carburante per le autovetture		CP	500,00	PC	150,00	I	150,00	ECP	350,00	EC	0,00
		CS	598,00	TP	248,00	FPV	0,00			TR	0,00
790 / 105 / 2	Ag-*	RS	0,00	PR	0,00	R	0,00			EP	0,00
Spese per la manutenzione delle autovetture		CP	600,00	PC	0,00	I	0,00	ECP	600,00	EC	0,00
		CS	600,00	TP	0,00	FPV	0,00			TR	0,00

Istituto Regionale A. Gervasone

CONTO DEL BILANCIO P.E.G. (Anno 2025) - GESTIONE DELLE SPESE

Allegato n.10 - Rendiconto della gestione

Stampa Conto del Bilancio P.E.G. - Spesa

MISSIONE, PROGRAMMA, TITOLO	DENOMINAZIONE	RESIDUI PASSIVI AL 1/1/2025 (RS)		PAGAMENTI IN C/RESIDUI (PR)		RIACCERTAMENTO RESIDUI (R)		RESIDUI PASSIVI DA ESERCIZI PRECEDENTI (EP=RS-PR+R)			
		PREVISIONI DEFINITIV DI COMPETENZA (CP)		PAGAMENTI IN C/COMPETENZA (PC)		IMPEGNI (I)		ECONOMIE DI COMPETENZA (ECP=CP-I-FPV)		RESIDUI PASSIVI DA ESERCIZIO DI COMPET. (EC=I-PC)	
		PREVISIONI DEFINITIV DI CASSA (CS)		TOTALE PAGAMENTI (TP=PR+PC)		FONDO PLURIENNALE VINCOLATO (FPV)		TOTALE RESIDUI PASSIVI DA RIPORTARE (TR=EP+EC)			
790 / 109 / 1 Gestione e manutenzione di applicazioni	Ag-*	RS	2.440,00	PR	2.440,00	R	0,00			EP	0,00
		CP	5.000,00	PC	4.880,00	I	4.880,00	ECP	120,00	EC	0,00
		CS	7.440,00	TP	7.320,00	FPV	0,00			TR	0,00
Macroaggreg.	107 Interessi passivi										
790 / 110 / 1 Interessi passivi	Ag-*	RS	0,00	PR	0,00	R	0,00			EP	0,00
		CP	350,00	PC	3,12	I	3,12	ECP	346,88	EC	0,00
		CS	350,00	TP	3,12	FPV	0,00			TR	0,00
Macroaggreg.	110 Altre spese correnti										
790 / 125 / 1 Restituzione rette erroneamente versate	Ag-*	RS	0,00	PR	0,00	R	0,00			EP	0,00
		CP	300,00	PC	0,00	I	0,00	ECP	300,00	EC	0,00
		CS	300,00	TP	0,00	FPV	0,00			TR	0,00
790 / 132 / 1 Fondo crediti di dubbia esazione	Ag-*	RS	0,00	PR	0,00	R	0,00			EP	0,00
		CP	1.092,96	PC	0,00	I	0,00	ECP	1.092,96	EC	0,00
		CS	1.092,96	TP	0,00	FPV	0,00			TR	0,00
		RS	26.498,20	PR	26.498,20	R	0,00			EP	0,00
Totale Programma	11 Altri servizi generali	CP	213.347,84	PC	159.803,88	I	186.128,36	ECP	27.219,48	EC	26.324,48
		CS	239.846,04	TP	186.302,08	FPV	0,00			TR	26.324,48
		RS	109.705,08	PR	109.535,19	R	-169,89			EP	0,00
TOTALE MISSIONE	01 Servizi istituzionali, generali e di gestione	CP	532.063,71	PC	354.336,31	I	442.480,52	ECP	89.583,19	EC	88.144,21
		CS	641.768,79	TP	463.871,50	FPV	0,00			TR	88.144,21

Istituto Regionale A. Gervasone

CONTO DEL BILANCIO P.E.G. (Anno 2025) - GESTIONE DELLE SPESE

Allegato n.10 - Rendiconto della gestione

Stampa Conto del Bilancio P.E.G. - Spesa

MISSIONE, PROGRAMMA, TITOLO	DENOMINAZIONE	RESIDUI PASSIVI AL 1/1/2025 (RS)		PAGAMENTI IN C/RESIDUI (PR)		RIACCERTAMENTO RESIDUI (R)				RESIDUI PASSIVI DA ESERCIZI PRECEDENTI (EP=RS-PR+R)	
		PREVISIONI DEFINITIV DI COMPETENZA (CP)		PAGAMENTI IN C/COMPETENZA (PC)		IMPEGNI (I)		ECONOMIE DI COMPETENZA (ECP=CP-I-FPV)		RESIDUI PASSIVI DA ESERCIZIO DI COMPET. (EC=I-PC)	
		PREVISIONI DEFINITIV DI CASSA (CS)		TOTALE PAGAMENTI (TP=PR+PC)		FONDO PLURIENNALE VINCOLATO (FPV)				TOTALE RESIDUI PASSIVI DA RIPORTARE (TR=EP+EC)	
MISSIONE	20	Fondi e accantonamenti									
20.01 Programma	01	Fondo di riserva									
20.01.1 Titolo	1	Spese correnti									
Macroaggreg.	110	Altre spese correnti									
790 / 130 / 1	Ag-*	RS	0,00	PR	0,00	R	0,00			EP	0,00
Fondo di riserva di competenza		CP	3.079,76	PC	0,00	I	0,00	ECP	3.079,76	EC	0,00
		CS	0,00	TP	0,00	FPV	0,00			TR	0,00
790 / 131 / 2	Ag-*	RS	0,00	PR	0,00	R	0,00			EP	0,00
Fondo di riserva di cassa		CP	0,00	PC	0,00	I	0,00	ECP	0,00	EC	0,00
		CS	3.079,76	TP	0,00	FPV	0,00			TR	0,00
		RS	0,00	PR	0,00	R	0,00			EP	0,00
Totale Programma	01	CP	3.079,76	PC	0,00	I	0,00	ECP	3.079,76	EC	0,00
		CS	3.079,76	TP	0,00	FPV	0,00			TR	0,00
		RS	0,00	PR	0,00	R	0,00			EP	0,00
TOTALE MISSIONE	20	CP	3.079,76	PC	0,00	I	0,00	ECP	3.079,76	EC	0,00
		CS	3.079,76	TP	0,00	FPV	0,00			TR	0,00

Istituto Regionale A. Gervasone

CONTO DEL BILANCIO P.E.G. (Anno 2025) - GESTIONE DELLE SPESE

Allegato n.10 - Rendiconto della gestione

Stampa Conto del Bilancio P.E.G. - Spesa

MISSIONE, PROGRAMMA, TITOLO	DENOMINAZIONE	RESIDUI PASSIVI AL 1/1/2025 (RS)		PAGAMENTI IN C/RESIDUI (PR)		RIACCERTAMENTO RESIDUI (R)		RESIDUI PASSIVI DA ESERCIZI PRECEDENTI (EP=RS-PR+R)		
		PREVISIONI DEFINITIV DI COMPETENZA (CP)		PAGAMENTI IN C/COMPETENZA (PC)		IMPEGNI (I)		ECONOMIE DI COMPETENZA (ECP=CP-I-FPV)		
		PREVISIONI DEFINITIV DI CASSA (CS)		TOTALE PAGAMENTI (TP=PR+PC)		FONDO PLURIENNALE VINCOLATO (FPV)		TOTALE RESIDUI PASSIVI DA RIPORTARE (TR=EP+EC)		
MISSIONE	99	Servizi per conto terzi								
99.01 Programma	01	Servizi per conto terzi - Partite di giro								
99.01.7 Titolo	7	Uscite per conto terzi e partite di giro								
Macroaggreg.	701	Uscite per partite di giro								
13530 / 149 / 1	Ag-*	RS	0,00	PR	0,00	R	0,00	EP	0,00	
Versamento ritenuta del 4% sui contributi pubblici		CP	3.800,00	PC	3.628,83	I	3.628,83	ECP	171,17	
		CS	3.800,00	TP	3.628,83	FPV	0,00	TR	0,00	
13530 / 150 / 1	Ag-*	RS	0,00	PR	0,00	R	0,00	EP	0,00	
Versamento ritenute erariali sui redditi da lavoro dipendente rimosse per conto terzi		CP	2.000,00	PC	1.464,72	I	1.464,72	ECP	535,28	
		CS	2.000,00	TP	1.464,72	FPV	0,00	TR	0,00	
13530 / 150 / 2	Ag-*	RS	0,00	PR	0,00	R	0,00	EP	0,00	
Versamento ritenute previdenziali e assistenziali sui redditi da lavoro dipendente rimosse per conto terzi		CP	2.000,00	PC	466,48	I	466,48	ECP	1.533,52	
		CS	2.000,00	TP	466,48	FPV	0,00	TR	0,00	
13530 / 150 / 3	Ag-*	RS	0,00	PR	0,00	R	0,00	EP	0,00	
Altri versamenti di ritenute al personale dipendente per conto di terzi		CP	1.000,00	PC	0,00	I	0,00	ECP	1.000,00	
		CS	1.000,00	TP	0,00	FPV	0,00	TR	0,00	
13530 / 150 / 4	Ag-*	RS	0,00	PR	0,00	R	0,00	EP	0,00	
Versamento ritenute erariali sui redditi da lavoro autonomo per conto terzi		CP	3.000,00	PC	1.110,00	I	1.110,00	ECP	1.890,00	
		CS	3.000,00	TP	1.110,00	FPV	0,00	TR	0,00	
13530 / 150 / 5	Ag-*	RS	0,00	PR	0,00	R	0,00	EP	0,00	
Versamento ritenute previdenziali e assistenziali sui redditi da lavoro autonomo per conto terzi		CP	2.000,00	PC	0,00	I	0,00	ECP	2.000,00	
		CS	2.000,00	TP	0,00	FPV	0,00	TR	0,00	
13530 / 150 / 6	Ag-*	RS	0,00	PR	0,00	R	0,00	EP	0,00	
Altri versamenti di ritenute su redditi da lavoro autonomo		CP	1.000,00	PC	0,00	I	0,00	ECP	1.000,00	
		CS	1.000,00	TP	0,00	FPV	0,00	TR	0,00	
13530 / 155 / 1	Ag-*	RS	0,00	PR	0,00	R	0,00	EP	0,00	
Fondo di economato		CP	1.200,00	PC	1.200,00	I	1.200,00	ECP	0,00	
		CS	1.200,00	TP	1.200,00	FPV	0,00	TR	0,00	

Istituto Regionale A. Gervasone

CONTO DEL BILANCIO P.E.G. (Anno 2025) - GESTIONE DELLE SPESE

Allegato n.10 - Rendiconto della gestione

Stampa Conto del Bilancio P.E.G. - Spesa

MISSIONE, PROGRAMMA, TITOLO	DENOMINAZIONE	RESIDUI PASSIVI AL 1/1/2025 (RS)		PAGAMENTI IN C/RESIDUI (PR)		RIACCERTAMENTO RESIDUI (R)		RESIDUI PASSIVI DA ESERCIZI PRECEDENTI (EP=RS-PR+R)			
		PREVISIONI DEFINITIV DI COMPETENZA (CP)		PAGAMENTI IN C/COMPETENZA (PC)		IMPEGNI (I)		ECONOMIE DI COMPETENZA (ECP=CP-I-FPV)		RESIDUI PASSIVI DA ESERCIZIO DI COMPET. (EC=I-PC)	
		PREVISIONI DEFINITIV DI CASSA (CS)		TOTALE PAGAMENTI (TP=PR+PC)		FONDO PLURIENNALE VINCOLATO (FPV)				TOTALE RESIDUI PASSIVI DA RIPORTARE (TR=EP+EC)	
13530 / 156 / 1 Spese non andate a buon fine	Ag-*	RS	0,00	PR	0,00	R	0,00			EP	0,00
		CP	5.000,00	PC	0,00	I	0,00	ECP	5.000,00	EC	0,00
		CS	5.000,00	TP	0,00	FPV	0,00			TR	0,00
13530 / 160 / 1 Altre partite di giro	Ag-*	RS	0,00	PR	0,00	R	0,00			EP	0,00
		CP	2.000,00	PC	0,00	I	0,00	ECP	2.000,00	EC	0,00
		CS	2.000,00	TP	0,00	FPV	0,00			TR	0,00
13530 / 165 / 1 Versamento ritenute per scissione contabile I.V.A. (split payment)	Ag-*	RS	4.534,61	PR	4.534,61	R	0,00			EP	0,00
		CP	45.000,00	PC	36.191,22	I	39.385,85	ECP	5.614,15	EC	3.194,63
		CS	49.534,61	TP	40.725,83	FPV	0,00			TR	3.194,63
Totale Programma 01 Servizi per conto terzi - Partite di giro		RS	4.534,61	PR	4.534,61	R	0,00			EP	0,00
		CP	68.000,00	PC	44.061,25	I	47.255,88	ECP	20.744,12	EC	3.194,63
		CS	72.534,61	TP	48.595,86	FPV	0,00			TR	3.194,63
TOTALE MISSIONE 99 Servizi per conto terzi		RS	4.534,61	PR	4.534,61	R	0,00			EP	0,00
		CP	68.000,00	PC	44.061,25	I	47.255,88	ECP	20.744,12	EC	3.194,63
		CS	72.534,61	TP	48.595,86	FPV	0,00			TR	3.194,63
TOTALE MISSIONI		RS	114.239,69	PR	114.069,80	R	-169,89			EP	0,00
		CP	603.143,47	PC	398.397,56	I	489.736,40	ECP	113.407,07	EC	91.338,84
		CS	717.383,16	TP	512.467,36	FPV	0,00			TR	91.338,84
TOTALE GENERALE DELLE SPESE		RS	114.239,69	PR	114.069,80	R	-169,89			EP	0,00
		CP	603.143,47	PC	398.397,56	I	489.736,40	ECP	113.407,07	EC	91.338,84
		CS	717.383,16	TP	512.467,36	FPV	0,00			TR	91.338,84

REGIONE AUTONOMA VALLE D'AOSTA
ISTITUTO REGIONALE "A. GERVASONE"

11024 CHATILLON

Legge regionale 30 luglio 1986 n° 36




REGION AUTONOME VALLEE D'AOSTE
INSTITUT REGIONAL "A. GERVASONE"

11024 CHATILLON

Loi régionale 30 juillet 1986 n° 36

Tel. 0166 61454 - Fax 0166 563051
C.F. e P.I. 00495190076

ALLEGATI AL CONTO DEL BILANCIO ANNO 2025

- 
- Elenco dei residui attivi al 31.12.2025
 - Elenco dei residui passivi al 31.12.2025
 - Quadro generale riassuntivo
 - Prospetto dimostrativo del risultato di amministrazione
 - Elenco analitico delle risorse accantonate nel risultato di amministrazione
 - Elenco analitico delle risorse vincolate nel risultato di amministrazione
 - Elenco analitico delle risorse destinate agli investimenti nel risultato di amministrazione
 - Composizione dell'accantonamento al Fondo Crediti di Dubbia Esigibilità
 - Prospetto entrate per titoli, tipologie e categorie
 - Riepilogo spese per titoli e macroaggregati
 - Accertamenti assunti nell'esercizio di riferimento e negli esercizi precedenti imputati agli esercizi successivi al 2025
 - Impegni assunti nell'esercizio di riferimento e negli esercizi precedenti imputati agli esercizi successivi al 2025
 - Verifica equilibri di bilancio 2025
 - Conto economico 2025
 - Prospetto costi per missione
 - Stato patrimoniale attivo e passivo 2025

Istituto Regionale A. Gervasone

Elenco Residui Attivi al 31/12/2025

ACCERTAMENTO			RESIDUO EFFETTIVO
Codice 3.0100	5 / 5 / 1	Proventi derivanti dalle rette dei convittori	
Anno 2020			
3 / 38	17/01/2020	KOLANOWSKI MARTIN	262,00
3 / 47	17/01/2020	MINEI BRUNO	262,00
TOTALE ANNO	2020		524,00
Anno 2021			
23 / 29	22/02/2021	FINESSO SAMANTA	176,00
23 / 60	22/02/2021	QUINSON GIADA	127,25
23 / 62	22/02/2021	ROMANI EDOARDO	258,23
TOTALE ANNO	2021		561,48
Anno 2022			
26	31/01/2022	CONVITTORI E SEMICONVITTORI RETTE ANNO 2022	638,00
TOTALE ANNO	2022		638,00
Anno 2023			
25	24/01/2023	CONVITTORI E SEMICONVITTORI RETTE ANNO 2023	18,00
TOTALE ANNO	2023		18,00
Anno 2024			
19	22/01/2024	CONVITTORI E SEMICONVITTORI RETTE ANNO 2024	1.053,00
TOTALE ANNO	2024		1.053,00
Anno 2025			
1	16/01/2025	CONVITTORI E SEMICONVITTORI RETTE ANNO 2025	5.802,41
TOTALE ANNO	2025		5.802,41
TOTALE	5 / 5 / 1		8.596,89
<hr/>			
Codice 3.0100	9 / 9 / 1	Proventi per gestione mensa	
Anno 2025			
238	31/10/2025	UNITE' DES COMMUNES VALDOTAINES MONT-CERVIN RIMBORSO SPESE PER LA FORNITURA DEI PASTI AGLI UTENTI DEL SERVIZIO PASTI A DOMICILIO - BIMESTRE SETTEMBRE/OTTOBRE 2025	7.940,21
263	01/12/2025	REGIONE AUTONOMA VALLE D'AOSTA - DIPARTIMENTO PERSONALE E ORGANIZZAZIONE SERVIZIO DI MENSA PER I DIPENDENTI REGIONALI IN SERVIZIO PRESSO L'ISTITUTO A. GERVASONE - MESE DI NOVEMBRE 2025	1.222,00

Istituto Regionale A. Gervasone

Elenco Residui Attivi al 31/12/2025

ACCERTAMENTO			RESIDUO EFFETTIVO
287	31/12/2025	COMUNE DI CHATILLON RIMBORSO SPESE PER LA FORNITURA DEI PASTI ALLE SCUOLE DELL'INFANZIA, PRIMARIA, SECONDARIA DI 1° GRADO E AI DIPENDENTI COMUNALI - BIMESTRE NOVEMBRE/DICEMBRE 2025	27.201,95
288	31/12/2025	UNITE' DES COMMUNES VALDOTAINES MONT-CERVIN SERVIZIO DI MENSA PER I DIPENDENTI DELL'UNITE' DES COMMUNES VALDOTAINES MONT-CERVIN - MESE DI DICEMBRE 2025	1.027,00
289	31/12/2025	UNITE' DES COMMUNES VALDOTAINES MONT-CERVIN RIMBORSO SPESE PER LA FORNITURA DEI PASTI AGLI UTENTI DEL SERVIZIO PASTI A DOMICILIO - BIMESTRE NOVEMBRE/DICEMBRE 2025	7.334,82
290	31/12/2025	REGIONE AUTONOMA VALLE D'AOSTA - DIPARTIMENTO PERSONALE E ORGANIZZAZIONE SERVIZIO DI MENSA PER I DIPENDENTI REGIONALI IN SERVIZIO PRESSO L'ISTITUTO A. GERVASONE - MESE DI DICEMBRE 2025	1.098,50
TOTALE ANNO 2025			45.824,48
TOTALE 9 / 9 / 1			45.824,48
<hr/>			
Codice 3.0300	300 / 25 / 1	Interessi attivi	
Anno 2025			
291	31/12/2025	CASSA CENTRALE BANCA - CREDITO COOPERATIVO ITALIANO S.P.A. COMPETENZE SU C/C BANCARIO - ANNO 2025	12.465,03
TOTALE ANNO 2025			12.465,03
TOTALE 300 / 25 / 1			12.465,03
<hr/>			
TOTALE GENERALE			66.886,40

Istituto Regionale A. Gervasone

Elenco Residui Passivi al 31/12/2025

IMPEGNO			RESIDUO EFFETTIVO
Codice 01.01.1	30 / 5 / 1	Indennità di carica ai componenti il Consiglio di Amministrazione	
Anno 2025			
103	31/12/2025	COMPONENTI DEL CONSIGLIO DI AMMINISTRAZIONE (DL 25 22/12/2025) INDENNITA' DI CARICA AI COMPONENTI DEL CONSIGLIO DI AMMINISTRAZIONE - ANNO 2025	8.190,00
TOTALE ANNO	2025		8.190,00
TOTALE	30 / 5 / 1		8.190,00

Codice 01.01.1	30 / 10 / 1	Compensi ai componenti il Collegio dei revisori dei conti	
Anno 2025			
104	31/12/2025	ALDA FRAND GENISOT (DL 25 22/12/2025) COMPENSO AL REVISORE DEI CONTI - ANNO 2025	2.283,84
TOTALE ANNO	2025		2.283,84
TOTALE	30 / 10 / 1		2.283,84

Codice 01.01.1	790 / 74 / 1	Altre spese per servizi amministrativi	
Anno 2025			
85	01/01/2025	UNIMATICA S.P.A. A SOCIO UNICO (DT 48 16/08/2024) SERVIZIO DI GESTIONE E CONSERVAZIONE DEGLI ORDINATIVI ELETTRONICI DI PAGAMENTO E DI INCASSO	671,00
TOTALE ANNO	2025		671,00
TOTALE	790 / 74 / 1		671,00

Codice 01.02.1	90 / 30 / 2	Spese per prestazioni, consulenze e incarichi a professionisti - servizi e incarichi	
Anno 2025			
18	31/01/2025	BELLANTUONO GIACINTO (DT 74 16/12/2024) SERVIZIO DI SUPPORTO IN MATERIA FISCALE, TRIBUTARIA, DI TENUTA DELLA CONTABILITA'	2.791,36
54	22/05/2025	STUDIO QTRE DI F. QUAGLIA E F. BODO (DT 24 22/05/2025) AGGIORNAMENTO E MONITORAGGIO DEL PIANO HACCP	1.098,00
74	01/01/2025	MARINO ANGELO (DT 37 21/05/2024) SERVIZIO DI RESPONSABILE DELLA PROTEZIONE DEI DATI PERSONALI (DPO) - GIUGNO 2024/MAGGIO 2026	1.268,80
96	30/12/2025	STUDIO LEGALE ASSOCIATO DUJANY-FANTINI-FAVRE-FOGNIER (DT 61 30/12/2025) REVISIONE E ADEGUAMENTO DEL REGOLAMENTO DI CONTABILITA' E FINANZA DELL'ISTITUTO	2.188,68
TOTALE ANNO	2025		7.346,84
TOTALE	90 / 30 / 2		7.346,84

Codice 01.02.1	120 / 15 / 2	Spese per contributi assistenziali, previdenziali e di quiescenza	
Anno 2025			
105	31/12/2025	AGENZIA DELLE ENTRATE - SEZIONI I.N.P.S. E I.N.A.I.L. (DL 25 22/12/2025) CONTRIBUTI PREVIDENZIALI SU INDENNITA' DI CARICA AI COMPONENTI DEL CONSIGLIO DI AMMINISTRAZIONE - ANNAO 2025	967,71

Istituto Regionale A. Gervasone

Elenco Residui Passivi al 31/12/2025

IMPEGNO			RESIDUO EFFETTIVO
TOTALE ANNO	2025		967,71
TOTALE	120 / 15 / 2		967,71
<hr/>			
Codice 01.02.1	790 / 36 / 1	Spese per aggiornamento del personale	
Anno 2025			
55	22/05/2025	STUDIO QTRE DI F. QUAGLIA E F. BODO	512,40
	(DT 24 22/05/2025)	CORSO DI AGGIORNAMENTO PER IL PERSONALE ADDETTO AL SETTORE ALIMENTARE (IDONEITA' SANITARIA IN SOSTITUZIONE DEL LIBRETTO SANITARIO)	
TOTALE ANNO	2025		512,40
TOTALE	790 / 36 / 1		512,40
<hr/>			
Codice 01.02.1	790 / 39 / 1	Spese per l'attivazione di servizi	
Anno 2025			
67	29/08/2025	COOPERATIVA SOCIALE LE SOLEIL ARL	14.476,40
	(DT 37 29/08/2025)		
TOTALE ANNO	2025		14.476,40
TOTALE	790 / 39 / 1		14.476,40
<hr/>			
Codice 01.02.1	790 / 75 / 1	Spese postali	
Anno 2025			
1	16/01/2025	Poste Italiane S.p.A. Patrimonio BancoPosta	12,68
	(DT 1 16/01/2025)	SPESE POSTALI (TENUTA C/C POSTALE, ACCREDITO BOLLETTINI, ECC.)	
TOTALE ANNO	2025		12,68
TOTALE	790 / 75 / 1		12,68
<hr/>			
Codice 01.02.1	790 / 76 / 1	Spese telefoniche - telefonia fissa	
Anno 2025			
2	16/01/2025	TIM S.P.A.	720,71
	(DT 1 16/01/2025)	SPESE TELEFONICHE - TELEFONIA FISSA	
TOTALE ANNO	2025		720,71
TOTALE	790 / 76 / 1		720,71
<hr/>			
Codice 01.02.1	790 / 76 / 2	Spese telefoniche - telefonia mobile	
Anno 2025			
3	16/01/2025	Wind Tre S.p.A.	62,10
	(DT 1 16/01/2025)	SPESE TELEFONICHE - TELEFONIA MOBILE - ANNO 2025	
TOTALE ANNO	2025		62,10
TOTALE	790 / 76 / 2		62,10
<hr/>			
Codice 01.02.1	790 / 77 / 1	Spese bancarie	

Istituto Regionale A. Gervasone

Elenco Residui Passivi al 31/12/2025

IMPEGNO			RESIDUO EFFETTIVO
Anno 2025			
100	31/12/2025	BANCA DI CREDITO COOPERATIVO VALDOSTANA S.C. (DT 65 31/12/2025) SPESE BANCARIE PER GESTIONE SERVIZIO DI TESORERIA - ANNO 2025	2.000,00
TOTALE ANNO	2025		2.000,00
TOTALE	790 / 77 / 1		2.000,00

Codice 01.02.1	790 / 80 / 1	Spese per consumo acqua	
Anno 2025			
51	12/05/2025	COMUNE DI CHATILLON (DT 20 12/05/2025) SERVIZIO IDRICO INTEGRATO	8.302,97
TOTALE ANNO	2025		8.302,97
TOTALE	790 / 80 / 1		8.302,97

Codice 01.02.1	790 / 81 / 1	Spese per consumo energia elettrica	
Anno 2025			
38	12/02/2025	C.V.A. ENERGIE S.R.L. A S.U. (DT 71 05/12/2024) FORNITURA DI ENERGIA ELETTRICA - ADESIONE ALLA CONVENZIONE PER L'EROGAZIONE DI ENERGIA ELETTRICA VERDE E DEI SERVIZI CONNESSI PER LE PUBBLICHE AMMINISTRAZIONI DELLA REGIONE AUTONOMA VALLE D'AOSTA E ALTRI ENTI CONVENZIONATI - EDIZIONE VII	7.047,60
TOTALE ANNO	2025		7.047,60
TOTALE	790 / 81 / 1		7.047,60

Codice 01.02.1	790 / 121 / 1	Versamento I.V.A. a debito per le gestioni commerciali	
Anno 2025			
6	16/01/2025	AGENZIA DELLE ENTRATE (DT 1 16/01/2025) I.V.A. A DEBITO PER LE GESTIONI COMMERCIALI - ANNO 2025	1.762,48
TOTALE ANNO	2025		1.762,48
TOTALE	790 / 121 / 1		1.762,48

Codice 01.02.2	790 / 135 / 4	Spese per acquisto biancheria, beni mobili, macchine ed attrezzature durevoli - attrezzature	
Anno 2025			
98	31/12/2025	EREDI DI PERRON ENRICO DI PERRON ERIK E C. SNC (DT 63 31/12/2025) FORNITURA DI UN TRAPANO AVVITATORE A BATTERIA	265,00
TOTALE ANNO	2025		265,00
TOTALE	790 / 135 / 4		265,00

Codice 01.02.2	790 / 136 / 1	Acquisto software	
Anno 2025			
89	16/12/2025	WINXPAL s.r.l. (DT 56 16/12/2025) FORNITURA SUITE WEB BASED "NUVOLA SAAS"	7.198,00

Istituto Regionale A. Gervasone

Elenco Residui Passivi al 31/12/2025

IMPEGNO		RESIDUO EFFETTIVO
TOTALE ANNO	2025	7.198,00
TOTALE	790 / 136 / 1	7.198,00
<hr/>		
Codice 01.11.1	790 / 40 / 1	Spese per acquisto generi alimentari
Anno 2025		
15	31/01/2025 VALCARNI SAS DI BERTHOD FABRIZIO & C. (DT 80 28/12/2023) FORNITURA DI CARNE BOVINA FRESCA - ANNO 2025	1.131,12
16	31/01/2025 Panificio Calvi snc di Calvi & C (DT 80 28/12/2023) FORNITURA DI PANE FRESCO - ANNO 2025	1.097,46
20	31/01/2025 CATERLINE S.p.A. (DT 9 20/02/2024) FORNITURA DI ACQUA MINERALE E ALTRE BEVANDE	427,98
21	31/01/2025 CATERLINE S.p.A. (DT 9 20/02/2024) FORNITURA DI SALUMI E INSACCATI	350,31
22	31/01/2025 CATERLINE S.p.A. (DT 9 20/02/2024) FORNITURA DI LATTE, LATTICINI, FORMAGGI E UOVA	2.603,04
23	31/01/2025 CATERLINE S.p.A. (DT 9 20/02/2024) FORNITURA DI PRODOTTI SURGELATI	1.760,46
24	31/01/2025 CATERLINE S.p.A. (DT 9 20/02/2024) FORNITURA DI CONDIMENTI, OLIO E PRODOTTI IN SCATOLA	1.683,74
25	31/01/2025 CATERLINE S.p.A. (DT 9 20/02/2024) FORNITURA DI FARINACEI, RISO E PASTA ASCIUTTA	466,53
26	31/01/2025 CATERLINE S.p.A. (DT 9 20/02/2024) FORNITURA DI DOLCIUMI, MERENDINE E VARIE	912,42
27	31/01/2025 ORTOFRUTTICOLI CORSI SRL (DT 9 20/02/2024) FORNITURA DI FRUTTA E VERDURA	1.652,03
TOTALE ANNO	2025	12.085,09
TOTALE	790 / 40 / 1	12.085,09
<hr/>		
Codice 01.11.1	790 / 45 / 1	Spese per acquisto beni di consumo
Anno 2025		
34	12/02/2025 VIERIN CESARINA S.R.L. (DT 7 12/02/2025) FORNITURA DI BENI DI CONSUMO E MATERIALE IGIENICO-SANITARIO	286,77
99	31/12/2025 PISTONI 1901 S.N.C. DI PISTONI FABRIZIO & C. (DT 64 31/12/2025) FORNITURA DI BICCHIERI E POSATE	190,17
TOTALE ANNO	2025	476,94
TOTALE	790 / 45 / 1	476,94
<hr/>		
Codice 01.11.1	790 / 46 / 1	Spese per acquisto vestiario e DPI per il personale
Anno 2025		
90	22/12/2025 CHIERA & TESSARO DI FRANCESCO CHIERA ED ELEONORA TESSARO S.N.C. (DT 57 22/12/2025) FORNITURA DI UN PAIO DI CALZATURE ANTINFORTUNISTICHE PER UNA DIPENDENTE DELL'ISTITUTO	68,00
TOTALE ANNO	2025	68,00

Istituto Regionale A. Gervasone

Elenco Residui Passivi al 31/12/2025

IMPEGNO			RESIDUO EFFETTIVO
TOTALE	790 / 46 / 1		68,00
<hr/>			
Codice 01.11.1	790 / 60 / 1	Attività culturali e ricreative	
Anno 2025			
97	30/12/2025	FRANCISCO NICOLETTA	335,00
	(DT 62 30/12/2025)	FORNITURA DI CANCELLERIA E GIOCHI VARI PER LE ATTIVITA' RICREATIVE DEI CONVITTORI E DEI SEMICONVITTORI	
TOTALE ANNO	2025		335,00
TOTALE	790 / 60 / 1		335,00
<hr/>			
Codice 01.11.1	790 / 70 / 1	Acquisto materiale pulizia locali	
Anno 2025			
35	12/02/2025	VIERIN CESARINA S.R.L.	800,04
	(DT 7 12/02/2025)	FORNITURA DI MATERIALE DI PULIZIA	
TOTALE ANNO	2025		800,04
TOTALE	790 / 70 / 1		800,04
<hr/>			
Codice 01.11.1	790 / 78 / 1	Altri servizi informatici n.a.c.	
Anno 2025			
95	30/12/2025	VISAMULTIMEDIA S.R.L.	7.930,00
	(DT 60 30/12/2025)	RIFACIMENTO DEL SITO WEB ISTITUZIONALE	
TOTALE ANNO	2025		7.930,00
TOTALE	790 / 78 / 1		7.930,00
<hr/>			
Codice 01.11.1	790 / 100 / 1	Spese per la manutenzione ordinaria e la gestione mobili, attrezzature ed arredi - riparazione di attrezzature	
Anno 2025			
19	31/01/2025	1970 FORNITURE ALBERGHIERE S.R.L.S.	178,43
	(DT 79 24/12/2024)	SERVIZIO DI MANUTENZIONE DELLE ATTREZZATURE DELLA CUCINA E DEL GUARDAROBA	
82	17/11/2025	1970 FORNITURE ALBERGHIERE S.R.L.S.	764,51
	(DT 50 17/11/2025)	FORNITURA DI PEZZI DI RICAMBIO PER LA RIPARAZIONE DELLO SCALDAVIVANDE E DI DUE MIXER DYNAMIC	
TOTALE ANNO	2025		942,94
TOTALE	790 / 100 / 1		942,94
<hr/>			
Codice 01.11.1	790 / 100 / 4	Spese per la manutenzione ordinaria e la gestione mobili, attrezzature ed arredi - riparazione di beni immobili	
Anno 2025			
28	31/01/2025	EDILMARMORE S.R.L.	175,63
	(DT 21 19/03/2024)	FORNITURA DI MATERIALI VARI E DI MINUTERIE PER L'ESECUZIONE DI PICCOLI INTERVENTI DI MANUTENZIONE ORDINARIA	
TOTALE ANNO	2025		175,63

Istituto Regionale A. Gervasone

Elenco Residui Passivi al 31/12/2025

IMPEGNO		RESIDUO EFFETTIVO
TOTALE	790 / 100 / 4	175,63
<hr/>		
Codice 01.11.1	790 / 100 / 5	Spese per la manutenzione ordinaria e la gestione mobili, attrezzature ed arredi - riparazione di mobili e arredi
Anno 2025		
29	31/01/2025 CAMBIELLI S.P.A. (DT 21 19/03/2024) FORNITURA DI MATERIALI VARI E MINUTERIE PER L'ESECUZIONE DI PICCOLI INTERVENTI DI MANUTENZIONE ORDINARIA	109,51
30	31/01/2025 ELETTO CHATILLON S.N.C. DI ALLIOD G. & R. (DT 21 19/03/2024) FORNITURA DI MATERIALI VARI E MINUTERIE PER L'ESECUZIONE DI PICCOLI INTERVENTI DI MANUTENZIONE ORDINARIA	62,46
31	31/01/2025 EREDI DI PERRON ENRICO DI PERRON ERIK E C. SNC (DT 21 19/03/2024) FORNITURA DI MATERIALI VARI E MINUTERIE PER L'ESECUZIONE DI PICCOLI INTERVENTI DI MANUTENZIONE ORDINARIA	137,40
32	31/01/2025 FERRAMENTA NAVA S.R.L. (DT 21 19/03/2024) FORNITURA DI MATERIALI VARI E MINUTERIE PER L'ESECUZIONE DI PICCOLI INTERVENTI DI MANUTENZIONE ORDINARIA	145,00
TOTALE ANNO	2025	454,37
TOTALE	790 / 100 / 5	454,37
<hr/>		
Codice 01.11.1	790 / 101 / 2	Spese per servizi di sanificazione ambientale
Anno 2025		
33	31/01/2025 S.I.D.A.M. SOCIETA' ITALIANA DISINFESTAZIONI ANTIPARASSITARIE S.R.L. (DT 45 11/08/2023) SERVIZIO DI SANIFICAZIONE AMBIENTALE	475,83
TOTALE ANNO	2025	475,83
TOTALE	790 / 101 / 2	475,83
<hr/>		
Codice 01.11.1	790 / 120 / 2	Spese per imposte e tasse - imposta di registro e bollo
Anno 2025		
101	31/12/2025 AGENZIA DELLE ENTRATE (DT 65 31/12/2025) IMPOSTA DI BOLLO SU CONTO CORRENTE POSTALE - ANNO 2025	8,49
TOTALE ANNO	2025	8,49
TOTALE	790 / 120 / 2	8,49
<hr/>		
Codice 01.11.1	790 / 120 / 6	Spese per imposte e tasse - imposte, tasse e proventi assimilati a carico dell'ente
Anno 2025		
102	31/12/2025 AGENZIA DELLE ENTRATE (DT 65 31/12/2025) RITENUTA FISCALE SUGLI INTERESSI DEL C/C BANCARIO - ESERCIZIO 2025	2.572,15
TOTALE ANNO	2025	2.572,15
TOTALE	790 / 120 / 6	2.572,15
<hr/>		
Codice 99.01.7	13.530 / 165 / 1	Versamento ritenute per scissione contabile I.V.A. (split payment)
Anno 2025		

Istituto Regionale A. Gervasone

Elenco Residui Passivi al 31/12/2025

IMPEGNO			RESIDUO EFFETTIVO
10	16/01/2025	AGENZIA DELLE ENTRATE	3.194,63
	(DT 1 16/01/2025)	VERSAMENTO RITENUTE PER SCISSIONE CONTABILE I.V.A. (SPLIT PAYMENT) - ANNO 2025	
TOTALE ANNO	2025		3.194,63
TOTALE	13.530 / 165 / 1		3.194,63

	TOTALE GENERALE		91.338,84

Istituto Regionale A. Gervasone

Allegato n. 10 - Rendiconto della gestione

Quadro Generale Riassuntivo (Anno 2025)

ENTRATE	ACCERTAMENTI	INCASSI	SPESE	IMPEGNI	PAGAMENTI
Fondo di cassa all'inizio dell'esercizio		394.608,83			
Utilizzo avanzo di amministrazione ⁽¹⁾ di cui Utilizzo Fondo anticipazioni di liquidità	96.000,00 0,00		Disavanzo di amministrazione ⁽³⁾	0,00	
Fondo pluriennale vincolato di parte corrente ⁽²⁾	0,00		Disavanzo derivante da debito autorizzato e non contratto ripianato con accensione di prestiti ⁽⁴⁾	0,00	
Fondo pluriennale vincolato in c/capitale ⁽²⁾ di cui Fondo pluriennale vincolato in c/capitale finanziato da debito	0,00 0,00				
Fondo pluriennale vincolato per incremento di attività finanziarie ⁽²⁾	0,00				
Titolo 1 - Entrate correnti di natura tributaria, contributiva e perequativa	0,00	0,00	Titolo 1 - Spese correnti	429.674,59	418.574,54
Titolo 2 - Trasferimenti correnti	87.091,86	87.091,86	Fondo pluriennale vincolato di parte corrente ⁽⁵⁾	0,00	
Titolo 3 - Entrate extratributarie	351.616,08	396.246,60			
Titolo 4 - Entrate in conto capitale	0,00	0,00	Titolo 2 - Spese in conto capitale	12.805,93	45.296,96
			Fondo pluriennale vincolato in c/capitale ⁽⁵⁾	0,00	
			di cui Fondo pluriennale vincolato in c/capitale finanziato da debito	0,00	
Titolo 5 - Entrate da riduzione di attività finanziarie	0,00	0,00	Titolo 3 - Spese per incremento di attività finanziarie	0,00	0,00
			Fondo pluriennale vincolato per incremento di attività finanziarie ⁽⁵⁾	0,00	
Totale entrate finali	438.707,94	483.338,46	Totale spese finali	442.480,52	463.871,50
Titolo 6 - Accensione di prestiti	0,00	0,00	Titolo 4 - Rimborso di prestiti	0,00	0,00
			Fondo anticipazioni di liquidità ⁽⁶⁾	0,00	
Titolo 7 - Anticipazioni da istituto tesoriere/cassiere	0,00	0,00	Titolo 5 - Chiusura Anticipazioni da istituto tesoriere/cassiere	0,00	0,00
Titolo 9 - Entrate per conto di terzi e partite di giro	47.255,88	47.255,88	Titolo 7 - Spese per conto terzi e partite di giro	47.255,88	48.595,86
Totale entrate dell'esercizio	485.963,82	530.594,34	Totale spese dell'esercizio	489.736,40	512.467,36
TOTALE COMPLESSIVO ENTRATE	581.963,82	925.203,17	TOTALE COMPLESSIVO SPESE	489.736,40	512.467,36
DISAVANZO DI COMPETENZA	0,00		AVANZO DI COMPETENZA/FONDO DI CASSA	92.227,42	412.735,81
di cui Disavanzo di competenza da debito autorizzato e non contratto (DANC) ⁽⁷⁾	0,00				
TOTALE A PAREGGIO	581.963,82	925.203,17	TOTALE A PAREGGIO	581.963,82	925.203,17

(1) Per "Utilizzo avanzo" si intende l'avanzo applicato al bilancio: indicare l'importo dello stanziamento definitivo di bilancio.

(2) Indicare l'importo iscritto in entrata del conto del bilancio alla corrispondente voce riguardante il fondo pluriennale vincolato.

(3) Corrisponde alla prima voce del conto del bilancio spese. Non comprende il disavanzo da debito non contratto delle Regioni e delle Province autonome.

(4) Inserire solo l'importo del disavanzo da debito autorizzato e non contratto ripianato nel corso dell'esercizio attraverso l'accensione dei prestiti.

(5) Indicare la somma degli stanziamenti riguardanti il corrispondente fondo pluriennale vincolato di spesa iscritti nel conto del bilancio (FPV corrente, FPV c/capitale o FPV per partite finanziarie).

(6) Indicare l'importo dello stanziamento definitivo di bilancio. Gli enti locali iscrivono il FAL in spesa solo nel caso di concessione di nuove anticipazioni di liquidità.

(7) Solo per le regioni: i saldi di competenza negativi determinati da impegni per investimenti a fronte di "debito autorizzato e non contratto" (DANC) non rilevano ai fini dell'equilibrio di bilancio di cui all'articolo 1, comma 821 della legge n. 145 del 2018. In particolare, il saldo di competenza negativo Equilibrio complessivo da DANC non determina la formazione o il peggioramento del disavanzo di amministrazione da DANC se è compensato dal risultato positivo della gestione dei residui o dall'utilizzo "di fatto" del risultato di amministrazione libero non applicato al bilancio.

(8) Inserire il totale della colonna c) dell'allegato a/1 "Elenco analitico delle risorse accantonate nel risultato di amministrazione" al netto dell'accantonamento al Fondo anticipazioni di liquidità, aià considerato ai fini della determinazione dell'avanzo/disavanzo di competenza.

GESTIONE DEL BILANCIO

a) Avanzo di competenza (+) / Disavanzo di competenza (-)	92.227,42
b) Risorse accantonate stanziate nel bilancio dell'esercizio N (+) ⁽⁸⁾	0,00
c) Risorse vincolate nel bilancio (+) ⁽⁸⁾	0,00
d) Equilibrio di bilancio (d=a-b-c)	92.227,42
di cui Equilibrio di bilancio negativo determinato da debito autorizzato e non contratto (DANC) ⁽⁷⁾	0,00

GESTIONE DEGLI ACCANTONAMENTI IN SEDE DI RENDICONTO

d) Equilibrio di bilancio (+)/(-)	92.227,42
e) Variazione accantonamenti effettuata in sede di rendiconto (+)/(-) ⁽⁸⁾	-2.770,19
f) Equilibrio complessivo (f=d-e)	94.997,61
di cui Equilibrio complessivo negativo da DANC che non peggiora il disavanzo di amm. ⁽⁷⁾	0,00
di cui Equilibrio complessivo negativo da DANC che peggiora il disavanzo di amm.	0,00

Istituto Regionale A. Gervasone

Allegato a) Risultato di amministrazione

PROSPETTO DIMOSTRATIVO DEL RISULTATO DI AMMINISTRAZIONE (Anno 2025)

		GESTIONE		
		RESIDUI	COMPETENZA	TOTALE
Fondo cassa al 1° gennaio 2025				394.608,83
RISCOSSIONI	(+)	108.722,44	421.871,90	530.594,34
PAGAMENTI	(-)	114.069,80	398.397,56	512.467,36
SALDO DI CASSA AL 31 DICEMBRE 2025	(=)			412.735,81
PAGAMENTI per azioni esecutive non regolarizzate al 31 dicembre 2025	(-)			0,00
FONDO DI CASSA AL 31 DICEMBRE 2025	(=)			412.735,81
RESIDUI ATTIVI	(+)	2.794,48	64.091,92	66.886,40
<i>di cui residui attivi incassati alla data del 31/12 in conti postali e bancari in attesa del riversamento nel conto di tesoreria principale</i>				0,00
<i>di cui derivanti da accertamenti di tributi effettuati sulla base della stima del dipartimento delle finanze</i>				0,00
RESIDUI PASSIVI	(-)	0,00	91.338,84	91.338,84
FONDO PLURIENNALE VINCOLATO PER SPESE CORRENTI	(-)			0,00
FONDO PLURIENNALE VINCOLATO PER SPESE IN CONTO CAPITALE	(-)			0,00
FONDO PLURIENNALE VINCOLATO PER INCREMENTO DI ATTIVITA' FINANZIARIE	(-)			0,00
RISULTATO DI AMMINISTRAZIONE AL 31 DICEMBRE 2025 (A)	(=)			388.283,37

Composizione del risultato di amministrazione al 31 dicembre 2025 :

Parte accantonata		
Fondo crediti di dubbia esigibilità al 31/12/2025		3.418,12
Accantonamento residui perenti al 31/12/2025 (solo per le regioni)		0,00
Fondo anticipazioni liquidità		0,00
Fondo perdite società partecipate		0,00
Fondo contenzioso		0,00
Fondo di garanzia debiti commerciali		0,00
Fondo obiettivi di finanza pubblica		0,00
Altri accantonamenti		0,00
Totale parte accantonata (B)		3.418,12
Parte vincolata		
Vincoli derivanti da leggi e dai principi contabili		0,00
Vincoli derivanti da trasferimenti		0,00
Vincoli derivanti dalla contrazione di mutui		0,00
Vincoli formalmente attribuiti dall'ente		0,00
Altri vincoli		0,00
Totale parte vincolata (C)		0,00
Parte destinata agli investimenti		
Totale parte destinata agli investimenti (D)		0,00
Totale parte disponibile (E=A-B-C-D)		384.865,25
F) di cui Disavanzo da debito autorizzato e non contratto		0,00
Se E è negativo, tale importo è iscritto tra le spese del bilancio di previsione come disavanzo da ripianare		

Istituto Regionale A. Gervasone

Allegato a/1) Risultato di amministrazione - quote accantonate

ELENCO ANALITICO DELLE RISORSE ACCANTONATE NEL RISULTATO DI AMMINISTRAZIONE (Anno 2025)

Capitolo di spesa	Descrizione	Risorse accantonate al 1/1/2025	Risorse accantonate applicate al bilancio dell'esercizio 2025 (con segno -)	Risorse accantonate stanziare nella spesa del bilancio dell'esercizio 2025	Variazione degli accantonamenti che si prevede di effettuare in sede di rendiconto (con segno +/-)	Risorse accantonate nel risultato di amministrazione al 31/12/2025
		(a)	(b)	(c)	(d)	(e)=(a)+(b)+(c)+(d)
	Fondo anticipazioni liquidità	0,00	0,00	0,00	0,00	0,00
		0,00	0,00	0,00	0,00	0,00
		0,00	0,00	0,00	0,00	0,00
		0,00	0,00	0,00	0,00	0,00
		0,00	0,00	0,00	0,00	0,00
		0,00	0,00	0,00	0,00	0,00
		0,00	0,00	0,00	0,00	0,00
		0,00	0,00	0,00	0,00	0,00
		0,00	0,00	0,00	0,00	0,00
		0,00	0,00	0,00	0,00	0,00
	Totale Fondo anticipazioni liquidità	0,00	0,00	0,00	0,00	0,00
	Fondo perdite società partecipate	0,00	0,00	0,00	0,00	0,00
		0,00	0,00	0,00	0,00	0,00
		0,00	0,00	0,00	0,00	0,00
		0,00	0,00	0,00	0,00	0,00
		0,00	0,00	0,00	0,00	0,00
		0,00	0,00	0,00	0,00	0,00
		0,00	0,00	0,00	0,00	0,00
		0,00	0,00	0,00	0,00	0,00
		0,00	0,00	0,00	0,00	0,00
	Totale Fondo perdite società partecipate	0,00	0,00	0,00	0,00	0,00
	Fondo contenzioso	0,00	0,00	0,00	0,00	0,00
		0,00	0,00	0,00	0,00	0,00
		0,00	0,00	0,00	0,00	0,00
		0,00	0,00	0,00	0,00	0,00
		0,00	0,00	0,00	0,00	0,00
		0,00	0,00	0,00	0,00	0,00
		0,00	0,00	0,00	0,00	0,00
		0,00	0,00	0,00	0,00	0,00
		0,00	0,00	0,00	0,00	0,00
	Totale Fondo contenzioso	0,00	0,00	0,00	0,00	0,00
00.00.1 - U.1.00.00.00.000	Fondo crediti di dubbia esigibilità	6.188,31	0,00	0,00	-2.770,19	3.418,12
	Spese generiche	0,00	0,00	0,00	0,00	0,00
		0,00	0,00	0,00	0,00	0,00
	Totale Fondo crediti di dubbia esigibilità	6.188,31	0,00	0,00	-2.770,19	3.418,12
	Fondo di garanzia debiti commerciali	0,00	0,00	0,00	0,00	0,00
		0,00	0,00	0,00	0,00	0,00
		0,00	0,00	0,00	0,00	0,00
	Totale Fondo di garanzia debiti commerciali	0,00	0,00	0,00	0,00	0,00
	Fondo obiettivi di finanza pubblica	0,00	0,00	0,00	0,00	0,00
		0,00	0,00	0,00	0,00	0,00
		0,00	0,00	0,00	0,00	0,00
	Totale Fondo obiettivi di finanza pubblica	0,00	0,00	0,00	0,00	0,00
	Accantonamento residui perenti (solo per le regioni)	0,00	0,00	0,00	0,00	0,00
		0,00	0,00	0,00	0,00	0,00
		0,00	0,00	0,00	0,00	0,00
	Totale Accantonamento residui perenti (solo per le regioni)	0,00	0,00	0,00	0,00	0,00
	Altri accantonamenti	0,00	0,00	0,00	0,00	0,00
		0,00	0,00	0,00	0,00	0,00
		0,00	0,00	0,00	0,00	0,00
		0,00	0,00	0,00	0,00	0,00

				0,00	0,00	0,00	0,00	0,00	0,00	0,00	0,00	0,00
				0,00	0,00	0,00	0,00	0,00	0,00	0,00	0,00	0,00
				0,00	0,00	0,00	0,00	0,00	0,00	0,00	0,00	0,00
				0,00	0,00	0,00	0,00	0,00	0,00	0,00	0,00	0,00
				0,00	0,00	0,00	0,00	0,00	0,00	0,00	0,00	0,00
				0,00	0,00	0,00	0,00	0,00	0,00	0,00	0,00	0,00
Totale altri vincoli (l/5)				0,00	0,00	0,00	0,00	0,00	0,00	0,00	0,00	0,00
Totale risorse vincolate (l=1+2+3+4+5)				0,00	0,00	0,00	0,00	0,00	0,00	0,00	0,00	0,00

Totale quote accantonate riguardanti le risorse vincolate da legge (m/1)	0,00	0,00
Totale quote accantonate riguardanti le risorse vincolate da trasferimenti (m/2)	0,00	0,00
Totale quote accantonate riguardanti le risorse vincolate da finanziamenti (m/3)	0,00	0,00
Totale quote accantonate riguardanti le risorse vincolate dall'ente (m/4)	0,00	0,00
Totale quote accantonate riguardanti le risorse vincolate da altro (m/5)	0,00	0,00
Totale quote accantonate riguardanti le risorse vincolate (m=m/1+m/2+m/3+m/4+m/5)	0,00	0,00
Totale risorse vincolate da legge al netto di quelle che sono state oggetto di accantonamenti (n/1=l/1-m/1)	0,00	0,00
Totale risorse vincolate da trasferimenti al netto di quelle che sono state oggetto di accantonamenti (n/2=l/2-m/2)	0,00	0,00
Totale risorse vincolate da finanziamenti al netto di quelle che sono state oggetto di accantonamenti (n/3=l/3-m/3)	0,00	0,00
Totale risorse vincolate dall'Ente al netto di quelle che sono state oggetto di accantonamenti (n/4=l/4-m/4)	0,00	0,00
Totale risorse vincolate da altro al netto di quelle che sono state oggetto di accantonamenti (n/5=l/5-m/5)	0,00	0,00
Totale risorse vincolate al netto di quelle che sono state oggetto di accantonamenti (n=l-m)	0,00	0,00

			0,00	0,00	0,00	0,00	0,00	0,00
			0,00	0,00	0,00	0,00	0,00	0,00
		<i>Totale</i>	0,00	0,00	0,00	0,00	0,00	0,00
Totale quote accantonate nel risultato di amministrazione riguardanti le risorse destinate agli investimenti (g)								0,00
Totale risorse destinate nel risultato di amministrazione al netto di quelle che sono state oggetto di accantonamenti (h = Totale f - g)								0,00

Istituto Regionale A. Gervasone

Allegato c) - Fondo crediti di dubbia esigibilità

COMPOSIZIONE DELL'ACCANTONAMENTO AL FONDO CREDITI DI DUBBIA ESIGIBILITA' E AL FONDO SVALUTAZIONE CREDITI (Anno 2025)

TIPOLOGIA	DENOMINAZIONE	RESIDUI ATTIVI FORMATISI NELL'ESERCIZIO CUI SI RIFERISCE IL RENDICONTO (a)	RESIDUI ATTIVI DEGLI ESERCIZI PRECEDENTI (b)	TOTALE RESIDUI ATTIVI (c) = (a) + (b)	IMPORTO MINIMO DEL FONDO (d)	FONDO CREDITI DI DUBBIA ESIGIBILITA' (e)	% di accantonamento al fondo crediti di dubbia esigibilità (f) = (e) / (c)
ENTRATE CORRENTI DI NATURA TRIBUTARIA, CONTRIBUTIVA E PEREQUATIVA							
1010100	Tipologia 101: Imposte, tasse e proventi assimilati di cui accertati per cassa sulla base del principio contabile 3.7 Tipologia 101: Imposte, tasse e proventi assimilati non accertati per cassa	0,00 0,00 0,00	0,00 0,00 0,00	0,00 0,00 0,00	0,00	0,00	0,00%
1010200	Tipologia 102: Tributi destinati al finanziamento della sanità (solo per le Regioni) di cui accertati per cassa sulla base del principio contabile 3.7 Tipologia 102: Tributi destinati al finanziamento della sanità non accertati per cassa	0,00 0,00 0,00	0,00 0,00 0,00	0,00 0,00 0,00	0,00	0,00	0,00%
1010300	Tipologia 103: Tributi devoluti e regolati alle autonomie speciali (solo per le Regioni) di cui accertati per cassa sulla base del principio contabile 3.7 Tipologia 103: Tributi devoluti e regolati alle autonomie speciali non accertati per cassa	0,00 0,00 0,00	0,00 0,00 0,00	0,00 0,00 0,00	0,00	0,00	0,00%
1010400	Tipologia 104: Compartecipazioni di tributi	0,00	0,00	0,00	0,00	0,00	0,00%
1030100	Tipologia 301: Fondi perequativi da Amministrazioni Centrali	0,00	0,00	0,00	0,00	0,00	0,00%
1030200	Tipologia 302: Fondi perequativi dalla Regione o Provincia autonoma (solo per gli Enti locali)	0,00	0,00	0,00	0,00	0,00	0,00%
1000000	TOTALE TITOLO 1	0,00	0,00	0,00	0,00	0,00	0,00%
TRASFERIMENTI CORRENTI							
2010100	Tipologia 101: Trasferimenti correnti da Amministrazioni pubbliche	0,00	0,00	0,00	0,00	0,00	0,00%
2010200	Tipologia 102: Trasferimenti correnti da Famiglie	0,00	0,00	0,00	0,00	0,00	0,00%
2010300	Tipologia 103: Trasferimenti correnti da Imprese	0,00	0,00	0,00	0,00	0,00	0,00%
2010400	Tipologia 104: Trasferimenti correnti da Istituzioni Sociali Private	0,00	0,00	0,00	0,00	0,00	0,00%
2010500	Tipologia 105: Trasferimenti correnti dall'Unione Europea e dal Resto del Mondo Trasferimenti correnti dall'Unione Europea Trasferimenti correnti dal Resto del Mondo	0,00 0,00 0,00	0,00 0,00 0,00	0,00 0,00 0,00	0,00	0,00	0,00%
2000000	TOTALE TITOLO 2	0,00	0,00	0,00	0,00	0,00	0,00%
ENTRATE EXTRATRIBUTARIE							
3010000	Tipologia 100: Vendita di beni e servizi e proventi derivanti dalla gestione dei beni	51.626,89	2.794,48	54.421,37	3.418,12	3.418,12	6,28%
3020000	Tipologia 200: Proventi derivanti dall'attività di controllo e repressione delle irregolarità e degli illeciti	0,00	0,00	0,00	0,00	0,00	0,00%
3030000	Tipologia 300: Interessi attivi	12.465,03	0,00	12.465,03	0,00	0,00	0,00%
3040000	Tipologia 400: Altre entrate da redditi da capitale	0,00	0,00	0,00	0,00	0,00	0,00%
3050000	Tipologia 500: Rimborsi e altre entrate correnti	0,00	0,00	0,00	0,00	0,00	0,00%
3000000	TOTALE TITOLO 3	64.091,92	2.794,48	66.886,40	3.418,12	3.418,12	5,11%
ENTRATE IN CONTO CAPITALE							
4010000	Tipologia 100: Tributi in conto capitale	0,00	0,00	0,00	0,00	0,00	0,00%
4020000	Tipologia 200: Contributi agli investimenti Contributi agli investimenti da amministrazioni pubbliche Contributi agli investimenti da UE Tipologia 200: Contributi agli investimenti al netto dei contributi da PA e da UE	0,00 0,00 0,00 0,00	0,00 0,00 0,00 0,00	0,00 0,00 0,00 0,00	0,00	0,00	0,00%
4030000	Tipologia 300: Altri trasferimenti in conto capitale Altri trasferimenti in conto capitale da amministrazioni pubbliche Altri trasferimenti in conto capitale da UE Tipologia 300: Altri trasferimenti in conto capitale al netto dei trasferimenti da PA e da UE	0,00 0,00 0,00 0,00	0,00 0,00 0,00 0,00	0,00 0,00 0,00 0,00	0,00	0,00	0,00%
4040000	Tipologia 400: Entrate da alienazione di beni materiali e immateriali	0,00	0,00	0,00	0,00	0,00	0,00%
4050000	Tipologia 500: Altre entrate in conto capitale	0,00	0,00	0,00	0,00	0,00	0,00%
4000000	TOTALE TITOLO 4	0,00	0,00	0,00	0,00	0,00	0,00%
ENTRATE DA RIDUZIONE DI ATTIVITA' FINANZIARIE							
5010000	Tipologia 100: Alienazione di attività finanziarie	0,00	0,00	0,00	0,00	0,00	0,00%
5020000	Tipologia 200: Riscossione crediti di breve termine	0,00	0,00	0,00	0,00	0,00	0,00%
5030000	Tipologia 300: Riscossione crediti di medio-lungo termine	0,00	0,00	0,00	0,00	0,00	0,00%
5040000	Tipologia 400: Altre entrate per riduzione di attività finanziarie	0,00	0,00	0,00	0,00	0,00	0,00%
5000000	TOTALE TITOLO 5	0,00	0,00	0,00	0,00	0,00	0,00%
TOTALE GENERALE		64.091,92	2.794,48	66.886,40	3.418,12	3.418,12	5,11%
DI CUI FONDO CREDITI DI DUBBIA ESIGIBILITA' IN C/CAPITALE		0,00	0,00	0,00	0,00	0,00	0,00%
DI CUI FONDO CREDITI DI DUBBIA ESIGIBILITA' DI PARTE CORRENTE		64.091,92	2.794,48	66.886,40	3.418,12	3.418,12	5,11%

CONFRONTO FONDO CREDITI DI DUBBIA ESIGIBILITA' - FONDO SVALUTAZIONE CREDITI	TOTALE CREDITI	FONDO SVALUTAZIONE CREDITI
RESIDUI ATTIVI NEL CONTO DEL BILANCIO TITOLI DA 1 A 5	66.886,40	3.418,12
CREDITI STRALCIATI DAL CONTO DEL BILANCIO	2.477,00	2.477,00
ACCERTAMENTI IMPUTATI AGLI ESERCIZI SUCCESSIVI A QUELLO CUI IL RENDICONTO SI RIFERISCE	0,00	0,00
TOTALE	69.363,40	5.895,12

PROSPETTO DELLE ENTRATE DI BILANCIO PER TITOLI, TIPOLOGIE E CATEGORIE (Anno 2025)

Allegato d) al Rendiconto - Entrate per categorie

TITOLO TIPOLOGIA CATEGORIA	DENOMINAZIONE	ACCERTAMENTI	di cui entrate accertate non ricorrenti	RISCOSSIONI IN C/COMPETENZA	RISCOSSIONI IN C/RESIDUI
	ENTRATE CORRENTI DI NATURA TRIBUTARIA, CONTRIBUTIVA E PEREQUATIVA				
1010100	Tipologia 101: Imposte tasse e proventi assimilati				
1010106	Imposta municipale propria	0,00	0,00	0,00	0,00
1010108	Imposta comunale sugli immobili (ICI)	0,00	0,00	0,00	0,00
1010116	Addizionale comunale IRPEF	0,00	0,00	0,00	0,00
1010139	Imposta sulle assicurazioni RC auto	0,00	0,00	0,00	0,00
1010140	Imposta di iscrizione al pubblico registro automobilistico (PRA)	0,00	0,00	0,00	0,00
1010141	Imposta di soggiorno	0,00	0,00	0,00	0,00
1010149	Tasse sulle concessioni comunali	0,00	0,00	0,00	0,00
1010150	Tassa di circolazione dei veicoli a motore (tassa automobilistica)	0,00	0,00	0,00	0,00
1010151	Tassa smaltimento rifiuti solidi urbani	0,00	0,00	0,00	0,00
1010152	Tassa occupazione spazi e aree pubbliche	0,00	0,00	0,00	0,00
1010153	Imposta comunale sulla pubblicità e diritto sulle pubbliche affissioni	0,00	0,00	0,00	0,00
1010154	Imposta municipale secondaria	0,00	0,00	0,00	0,00
1010160	Tributo per l'esercizio delle funzioni di tutela, protezione e igiene dell'ambiente	0,00	0,00	0,00	0,00
1010161	Tributo comunale sui rifiuti e sui servizi	0,00	0,00	0,00	0,00
1010164	Diritti mattatoi	0,00	0,00	0,00	0,00
1010165	Diritti degli Enti provinciali turismo	0,00	0,00	0,00	0,00
1010168	Addizionale regionale sui canoni per le utenze di acque pubbliche	0,00	0,00	0,00	0,00
1010170	Proventi dei Casinò	0,00	0,00	0,00	0,00
1010176	Tributo per i servizi indivisibili (TASI)	0,00	0,00	0,00	0,00
1010195	Altre ritenute n.a.c.	0,00	0,00	0,00	0,00
1010196	Altre entrate su lotto, lotterie e altre attività di gioco n.a.c.	0,00	0,00	0,00	0,00
1010197	Altre accise n.a.c.	0,00	0,00	0,00	0,00
1010198	Altre imposte sostitutive n.a.c.	0,00	0,00	0,00	0,00
1010199	Altre imposte, tasse e proventi assimilati n.a.c.	0,00	0,00	0,00	0,00
1010100	Totale Tipologia 101: Imposte tasse e proventi assimilati	0,00	0,00	0,00	0,00
1010400	Tipologia 104: Compartecipazioni di tributi				
1010405	Compartecipazione IVA ai Comuni	0,00	0,00	0,00	0,00
1010406	Compartecipazione IRPEF ai Comuni	0,00	0,00	0,00	0,00
1010407	Compartecipazione IRPEF alle Province	0,00	0,00	0,00	0,00
1010408	Tributo provinciale deposito in discarica dei rifiuti solidi	0,00	0,00	0,00	0,00
1010498	Altre compartecipazioni alle province	0,00	0,00	0,00	0,00
1010499	Altre compartecipazioni a comuni	0,00	0,00	0,00	0,00
1010400	Totale Tipologia 104: Compartecipazioni di tributi	0,00	0,00	0,00	0,00
1030100	Tipologia 301: Fondi perequativi da Amministrazioni Centrali				
1030101	Fondi perequativi dallo Stato	0,00	0,00	0,00	0,00
1030100	Totale Tipologia 301: Fondi perequativi da Amministrazioni Centrali	0,00	0,00	0,00	0,00
1030200	Tipologia 302: Fondi perequativi dalla Regione o Provincia autonoma				
1030201	Fondi perequativi dalla Regione o Provincia autonoma	0,00	0,00	0,00	0,00
1030200	Totale Tipologia 302: Fondi perequativi dalla Regione o Provincia autonoma	0,00	0,00	0,00	0,00

PROSPETTO DELLE ENTRATE DI BILANCIO PER TITOLI, TIPOLOGIE E CATEGORIE (Anno 2025)

Allegato d) al Rendiconto - Entrate per categorie

TITOLO TIPOLOGIA CATEGORIA	DENOMINAZIONE	ACCERTAMENTI	di cui entrate accertate non ricorrenti	RISCOSSIONI IN C/COMPETENZA	RISCOSSIONI IN C/RESIDUI
	TRASFERIMENTI CORRENTI				
2010100	Tipologia 101: Trasferimenti correnti da Amministrazioni pubbliche				
2010101	Trasferimenti correnti da Amministrazioni Centrali	0,00	0,00	0,00	0,00
2010102	Trasferimenti correnti da Amministrazioni Locali	87.091,86	0,00	87.091,86	0,00
2010103	Trasferimenti correnti da Enti di Previdenza	0,00	0,00	0,00	0,00
2010104	Trasferimenti correnti da organismi interni e/o unità locali della amministrazione	0,00	0,00	0,00	0,00
2010100	Totale Tipologia 101: Trasferimenti correnti da Amministrazioni pubbliche	87.091,86	0,00	87.091,86	0,00
2010200	Tipologia 102: Trasferimenti correnti da Famiglie				
2010201	Trasferimenti correnti da Famiglie	0,00	0,00	0,00	0,00
2010200	Totale Tipologia 102: Trasferimenti correnti da Famiglie	0,00	0,00	0,00	0,00
2010300	Tipologia 103: Trasferimenti correnti da Imprese				
2010301	Sponsorizzazioni da imprese	0,00	0,00	0,00	0,00
2010302	Altri trasferimenti correnti da imprese	0,00	0,00	0,00	0,00
2010300	Totale Tipologia 103: Trasferimenti correnti da Imprese	0,00	0,00	0,00	0,00
2010400	Tipologia 104: Trasferimenti correnti da Istituzioni Sociali Private				
2010401	Trasferimenti correnti da Istituzioni Sociali Private	0,00	0,00	0,00	0,00
2010400	Totale Tipologia 104: Trasferimenti correnti da Istituzioni Sociali Private	0,00	0,00	0,00	0,00
2010500	Tipologia 105: Trasferimenti correnti dall'Unione Europea e dal Resto del Mondo				
2010501	Trasferimenti correnti dall'Unione Europea	0,00	0,00	0,00	0,00
2010502	Trasferimenti correnti dal Resto del Mondo	0,00	0,00	0,00	0,00
2010500	Totale Tipologia 105: Trasferimenti correnti dall'Unione Europea e dal Resto del Mondo	0,00	0,00	0,00	0,00
2000000	TOTALE TITOLO 2	87.091,86	0,00	87.091,86	0,00

PROSPETTO DELLE ENTRATE DI BILANCIO PER TITOLI, TIPOLOGIE E CATEGORIE (Anno 2025)

Allegato d) al Rendiconto - Entrate per categorie

TITOLO TIPOLOGIA CATEGORIA	DENOMINAZIONE	ACCERTAMENTI	di cui entrate accertate non ricorrenti	RISCOSSIONI IN C/COMPETENZA	RISCOSSIONI IN C/RESIDUI
	ENTRATE EXTRATRIBUTARIE				
3010000	Tipologia 100: Vendita di beni e servizi e proventi derivanti dalla gestione dei beni				
3010100	Vendita di beni	0,00	0,00	0,00	0,00
3010200	Entrate dalla vendita e dall'erogazione di servizi	313.584,54	0,00	261.957,65	93.507,24
3010300	Proventi derivanti dalla gestione dei beni	0,00	0,00	0,00	0,00
3010000	Totale Tipologia 100: Vendita di beni e servizi e proventi derivanti dalla gestione dei beni	313.584,54	0,00	261.957,65	93.507,24
3020000	Tipologia 200: Proventi derivanti dall'attività di controllo e repressione delle irregolarità e degli illeciti				
3020100	Entrate da amministrazioni pubbliche derivanti dall'attività di controllo e repressione delle irregolarità e degli illeciti	0,00	0,00	0,00	0,00
3020200	Entrate da famiglie derivanti dall'attività di controllo e repressione delle irregolarità e degli illeciti	0,00	0,00	0,00	0,00
3020300	Entrate da Imprese derivanti dall'attività di controllo e repressione delle irregolarità e degli illeciti	0,00	0,00	0,00	0,00
3020400	Entrate da Istituzioni Sociali Private derivanti dall'attività di controllo e repressione delle irregolarità e degli illeciti	0,00	0,00	0,00	0,00
3020000	Totale Tipologia 200: Proventi derivanti dall'attività di controllo e repressione delle irregolarità e degli illeciti	0,00	0,00	0,00	0,00
3030000	Tipologia 300: Interessi attivi				
3030100	Interessi attivi da titoli o finanziamenti a breve termine	0,00	0,00	0,00	0,00
3030200	Interessi attivi da titoli obbligazionari a medio - lungo termine	0,00	0,00	0,00	0,00
3030300	Altri interessi attivi	12.465,03	0,00	0,00	15.215,20
3030000	Totale Tipologia 300: Interessi attivi	12.465,03	0,00	0,00	15.215,20
3040000	Tipologia 400: Altre entrate da redditi da capitale				
3040100	Rendimenti da fondi comuni di investimento	0,00	0,00	0,00	0,00
3040200	Entrate derivanti dalla distribuzione di dividendi	0,00	0,00	0,00	0,00
3040300	Entrate derivanti dalla distribuzione di utili e avanzi	0,00	0,00	0,00	0,00
3049900	Altre entrate da redditi da capitale n.a.c.	0,00	0,00	0,00	0,00
3040000	Totale Tipologia 400: Altre entrate da redditi da capitale	0,00	0,00	0,00	0,00
3050000	Tipologia 500: Rimborsi e altre entrate correnti				
3050100	Indennizzi di assicurazione	0,00	0,00	0,00	0,00
3050200	Rimborsi in entrata	25.566,51	0,00	25.566,51	0,00
3059900	Altre entrate correnti n.a.c.	0,00	0,00	0,00	0,00
3050000	Totale Tipologia 500: Rimborsi e altre entrate correnti	25.566,51	0,00	25.566,51	0,00
3000000	TOTALE TITOLO 3	351.616,08	0,00	287.524,16	108.722,44

PROSPETTO DELLE ENTRATE DI BILANCIO PER TITOLI, TIPOLOGIE E CATEGORIE (Anno 2025)

Allegato d) al Rendiconto - Entrate per categorie

TITOLO TIPOLOGIA CATEGORIA	DENOMINAZIONE	ACCERTAMENTI	di cui entrate accertate non ricorrenti	RISCOSSIONI IN C/COMPETENZA	RISCOSSIONI IN C/RESIDUI
	ENTRATE IN CONTO CAPITALE				
4010000	Tipologia 100: Tributi in conto capitale				
4010100	Imposte da sanatorie e condoni	0,00	0,00	0,00	0,00
4010200	Altre imposte in conto capitale	0,00	0,00	0,00	0,00
4010000	Totale Tipologia 100: Tributi in conto capitale	0,00	0,00	0,00	0,00
4020000	Tipologia 200: Contributi agli investimenti				
4020100	Contributi agli investimenti da amministrazioni pubbliche	0,00	0,00	0,00	0,00
4020200	Contributi agli investimenti da Famiglie	0,00	0,00	0,00	0,00
4020300	Contributi agli investimenti da Imprese	0,00	0,00	0,00	0,00
4020400	Contributi agli investimenti da Istituzioni Sociali Private	0,00	0,00	0,00	0,00
4020500	Contributi agli investimenti dall'Unione Europea e dal Resto del Mondo	0,00	0,00	0,00	0,00
4020600	Contributi agli investimenti direttamente destinati al rimborso di prestiti da amministrazioni pubbliche	0,00	0,00	0,00	0,00
4020000	Totale Tipologia 200: Contributi agli investimenti	0,00	0,00	0,00	0,00
4030000	Tipologia 300: Altri trasferimenti in conto capitale				
4030100	Trasferimenti in conto capitale per assunzione di debiti dell'amministrazione da parte di amministrazioni pubbliche	0,00	0,00	0,00	0,00
4030200	Trasferimenti in conto capitale per assunzione di debiti dell'amministrazione da parte di Imprese	0,00	0,00	0,00	0,00
4030300	Trasferimenti in conto capitale per assunzione di debiti dell'amministrazione da parte dell'Unione Europea e del Resto del Mondo	0,00	0,00	0,00	0,00
4030400	Trasferimenti in conto capitale da parte di amministrazioni pubbliche per cancellazione di debiti dell'amministrazione	0,00	0,00	0,00	0,00
4030500	Trasferimenti in conto capitale da parte di Imprese per cancellazione di debiti dell'amministrazione	0,00	0,00	0,00	0,00
4030600	Trasferimenti in conto capitale da parte dell'Unione Europea e Resto del Mondo per cancellazione di debiti dell'amministrazione	0,00	0,00	0,00	0,00
4030700	Trasferimenti in conto capitale per ripiano disavanzi pregressi da amministrazioni pubbliche	0,00	0,00	0,00	0,00
4030800	Trasferimenti in conto capitale per ripiano disavanzi pregressi da Imprese	0,00	0,00	0,00	0,00
4030900	Trasferimenti in conto capitale per ripiano disavanzi pregressi dall'Unione Europea e dal Resto del Mondo	0,00	0,00	0,00	0,00
4031000	Altri trasferimenti in conto capitale da amministrazioni pubbliche	0,00	0,00	0,00	0,00
4031100	Altri trasferimenti in conto capitale da Famiglie	0,00	0,00	0,00	0,00
4031200	Altri trasferimenti in conto capitale da Imprese	0,00	0,00	0,00	0,00
4031300	Altri trasferimenti in conto capitale da Istituzioni Sociali Private	0,00	0,00	0,00	0,00
4031400	Altri trasferimenti in conto capitale dall'Unione Europea e dal Resto del Mondo	0,00	0,00	0,00	0,00
4030000	Totale Tipologia 300: Altri trasferimenti in conto capitale	0,00	0,00	0,00	0,00
4040000	Tipologia 400: Entrate da alienazione di beni materiali e immateriali				
4040100	Alienazione di beni materiali	0,00	0,00	0,00	0,00
4040200	Cessione di Terreni e di beni materiali non prodotti	0,00	0,00	0,00	0,00
4040300	Alienazione di beni immateriali	0,00	0,00	0,00	0,00
4040000	Totale Tipologia 400: Entrate da alienazione di beni materiali e immateriali	0,00	0,00	0,00	0,00
4050000	Tipologia 500: Altre entrate in conto capitale				

PROSPETTO DELLE ENTRATE DI BILANCIO PER TITOLI, TIPOLOGIE E CATEGORIE (Anno 2025)

Allegato d) al Rendiconto - Entrate per categorie

TITOLO TIPOLOGIA CATEGORIA	DENOMINAZIONE	ACCERTAMENTI	di cui entrate accertate non ricorrenti	RISCOSSIONI IN C/COMPETENZA	RISCOSSIONI IN C/RESIDUI
	ENTRATE DA RIDUZIONE DI ATTIVITÀ FINANZIARIE				
5010000	Tipologia 100: Alienazione di attività finanziarie				
5010100	Alienazione di partecipazioni	0,00	0,00	0,00	0,00
5010200	Alienazione di quote di fondi comuni di investimento	0,00	0,00	0,00	0,00
5010300	Alienazione di titoli obbligazionari a breve termine	0,00	0,00	0,00	0,00
5010400	Alienazione di titoli obbligazionari a medio-lungo termine	0,00	0,00	0,00	0,00
5010000	Totale Tipologia 100: Alienazione di attività finanziarie	0,00	0,00	0,00	0,00
5020000	Tipologia 200: Riscossione di crediti di breve termine				
5020100	Riscossione crediti di breve termine a tasso agevolato da Amministrazioni Pubbliche	0,00	0,00	0,00	0,00
5020200	Riscossione crediti di breve termine a tasso agevolato da Famiglie	0,00	0,00	0,00	0,00
5020300	Riscossione crediti di breve termine a tasso agevolato da Imprese	0,00	0,00	0,00	0,00
5020400	Riscossione crediti di breve termine a tasso agevolato da Istituzioni Sociali Private	0,00	0,00	0,00	0,00
5020500	Riscossione crediti di breve termine a tasso agevolato dall'Unione Europea e dal Resto del Mondo	0,00	0,00	0,00	0,00
5020600	Riscossione crediti di breve termine a tasso non agevolato da Amministrazione Pubbliche	0,00	0,00	0,00	0,00
5020700	Riscossione crediti di breve termine a tasso non agevolato da Famiglie	0,00	0,00	0,00	0,00
5020800	Riscossione crediti di breve termine a tasso non agevolato da Imprese	0,00	0,00	0,00	0,00
5020900	Riscossione crediti di breve termine a tasso non agevolato da Istituzioni Sociali Private	0,00	0,00	0,00	0,00
5021000	Riscossione crediti di breve termine a tasso non agevolato dall'Unione Europea e dal Resto del Mondo	0,00	0,00	0,00	0,00
5020000	Totale Tipologia 200: Riscossione di crediti di breve termine	0,00	0,00	0,00	0,00
5030000	Tipologia 300: Riscossione crediti di medio-lungo termine				
5030100	Riscossione crediti di medio-lungo termine a tasso agevolato da Amministrazioni Pubbliche	0,00	0,00	0,00	0,00
5030200	Riscossione crediti di medio-lungo termine a tasso agevolato da Famiglie	0,00	0,00	0,00	0,00
5030300	Riscossione crediti di medio-lungo termine a tasso agevolato da Imprese	0,00	0,00	0,00	0,00
5030400	Riscossione crediti di medio-lungo termine a tasso agevolato da Istituzioni Sociali Private	0,00	0,00	0,00	0,00
5030500	Riscossione crediti di medio-lungo termine a tasso agevolato dall'Unione Europea e dal Resto del Mondo	0,00	0,00	0,00	0,00
5030600	Riscossione crediti di medio-lungo termine a tasso non agevolato da Amministrazione Pubbliche	0,00	0,00	0,00	0,00
5030700	Riscossione crediti di medio-lungo termine a tasso non agevolato da Famiglie	0,00	0,00	0,00	0,00
5030800	Riscossione crediti di medio-lungo termine a tasso non agevolato da Imprese	0,00	0,00	0,00	0,00
5030900	Riscossione crediti di medio-lungo termine a tasso non agevolato da Istituzioni Sociali Private	0,00	0,00	0,00	0,00
5031000	Riscossione crediti di medio-lungo termine a tasso non agevolato dall'Unione Europea e dal Resto del Mondo	0,00	0,00	0,00	0,00
5031100	Riscossione crediti sorti a seguito di escussione di garanzie in favore di Amministrazioni Pubbliche	0,00	0,00	0,00	0,00
5031200	Riscossione crediti sorti a seguito di escussione di garanzie in favore di Famiglie	0,00	0,00	0,00	0,00
5031300	Riscossione crediti sorti a seguito di escussione di garanzie in favore di Imprese	0,00	0,00	0,00	0,00

PROSPETTO DELLE ENTRATE DI BILANCIO PER TITOLI, TIPOLOGIE E CATEGORIE (Anno 2025)

Allegato d) al Rendiconto - Entrate per categorie

TITOLO TIPOLOGIA CATEGORIA	DENOMINAZIONE	ACCERTAMENTI	di cui entrate accertate non ricorrenti	RISCOSSIONI IN C/COMPETENZA	RISCOSSIONI IN C/RESIDUI
5031400	Riscossione crediti sorti a seguito di escussione di garanzie in favore di Istituzioni Sociali Private	0,00	0,00	0,00	0,00
5031500	Riscossione crediti sorti a seguito di escussione di garanzie in favore dell'Unione Europea e del Resto del Mondo	0,00	0,00	0,00	0,00
5030000	Totale Tipologia 300: Riscossione crediti di medio-lungo termine	0,00	0,00	0,00	0,00
5040000	Tipologia 400: Altre entrate per riduzione di attività finanziarie				
5040100	Riduzione di altre attività finanziarie verso Amministrazioni Pubbliche	0,00	0,00	0,00	0,00
5040200	Riduzione di altre attività finanziarie verso Famiglie	0,00	0,00	0,00	0,00
5040300	Riduzione di altre attività finanziarie verso Imprese	0,00	0,00	0,00	0,00
5040400	Riduzione di altre attività finanziarie verso Istituzioni Sociali Private	0,00	0,00	0,00	0,00
5040500	Riduzione di altre attività finanziarie verso Unione Europea e Resto del Mondo	0,00	0,00	0,00	0,00
5040600	Prelievi dai conti di tesoreria statale diversi dalla Tesoreria Unica	0,00	0,00	0,00	0,00
5040700	Prelievi da depositi bancari	0,00	0,00	0,00	0,00
5040800	Entrate da derivati di ammortamento	0,00	0,00	0,00	0,00
5040000	Totale Tipologia 400: Altre entrate per riduzione di attività finanziarie	0,00	0,00	0,00	0,00
5000000	TOTALE TITOLO 5	0,00	0,00	0,00	0,00

PROSPETTO DELLE ENTRATE DI BILANCIO PER TITOLI, TIPOLOGIE E CATEGORIE (Anno 2025)

Allegato d) al Rendiconto - Entrate per categorie

TITOLO TIPOLOGIA CATEGORIA	DENOMINAZIONE	ACCERTAMENTI	di cui entrate accertate non ricorrenti	RISCOSSIONI IN C/COMPETENZA	RISCOSSIONI IN C/RESIDUI
	ACCENSIONE PRESTITI				
6010000	Tipologia 100: Emissione di titoli obbligazionari				
6010100	Emissioni titoli obbligazionari a breve termine	0,00	0,00	0,00	0,00
6010200	Emissioni titoli obbligazionari a medio-lungo termine	0,00	0,00	0,00	0,00
6010000	Totale Tipologia 100: Emissione di titoli obbligazionari	0,00	0,00	0,00	0,00
6020000	Tipologia 200: Accensione Prestiti a breve termine				
6020100	Finanziamenti a breve termine	0,00	0,00	0,00	0,00
6020200	Anticipazioni	0,00	0,00	0,00	0,00
6020000	Totale Tipologia 200: Accensione Prestiti a breve termine	0,00	0,00	0,00	0,00
6030000	Tipologia 300: Accensione Mutui e altri finanziamenti a medio lungo termine				
6030100	Finanziamenti a medio lungo termine	0,00	0,00	0,00	0,00
6030200	Accensione prestiti da attualizzazione Contributi Pluriennali	0,00	0,00	0,00	0,00
6030300	Accensione prestiti a seguito di escussione di garanzie	0,00	0,00	0,00	0,00
6030000	Totale Tipologia 300: Accensione Mutui e altri finanziamenti a medio lungo termine	0,00	0,00	0,00	0,00
6040000	Tipologia 400: Altre forme di indebitamento				
6040200	Accensione Prestiti - Leasing finanziario	0,00	0,00	0,00	0,00
6040300	Accensione Prestiti - Operazioni di cartolarizzazione	0,00	0,00	0,00	0,00
6040400	Accensione Prestiti - Derivati	0,00	0,00	0,00	0,00
6040000	Totale Tipologia 400: Altre forme di indebitamento	0,00	0,00	0,00	0,00
6000000	TOTALE TITOLO 6	0,00	0,00	0,00	0,00

PROSPETTO DELLE ENTRATE DI BILANCIO PER TITOLI, TIPOLOGIE E CATEGORIE (Anno 2025)

Allegato d) al Rendiconto - Entrate per categorie

TITOLO TIPOLOGIA CATEGORIA	DENOMINAZIONE	ACCERTAMENTI	di cui entrate accertate non ricorrenti	RISCOSSIONI IN C/COMPETENZA	RISCOSSIONI IN C/RESIDUI
	ANTICIPAZIONI DA ISTITUTO TESORIERE/CASSIERE				
7010000	Tipologia 100: Anticipazioni da istituto tesoriere/cassiere				
7010100	Anticipazioni da istituto tesoriere/cassiere	0,00	0,00	0,00	0,00
7010000	Totale Tipologia 100: Anticipazioni da istituto tesoriere/cassiere	0,00	0,00	0,00	0,00
7000000	TOTALE TITOLO 7	0,00	0,00	0,00	0,00
	ENTRATE PER CONTO TERZI E PARTITE DI GIRO				
9010000	Tipologia 100: Entrate per partite di giro				
9010100	Altre ritenute	43.014,68	0,00	43.014,68	0,00
9010200	Ritenute su redditi da lavoro dipendente	1.931,20	0,00	1.931,20	0,00
9010300	Ritenute su redditi da lavoro autonomo	1.110,00	0,00	1.110,00	0,00
9010400	Finanziamento della gestione sanitaria dalla gestione ordinaria della Regione	0,00	0,00	0,00	0,00
9019900	Altre entrate per partite di giro	1.200,00	0,00	1.200,00	0,00
9010000	Totale Tipologia 100: Entrate per partite di giro	47.255,88	0,00	47.255,88	0,00
9020000	Tipologia 200: Entrate per conto terzi				
9020100	Rimborsi per acquisto di beni e servizi per conto terzi	0,00	0,00	0,00	0,00
9020200	Trasferimenti da Amministrazioni pubbliche per operazioni conto terzi	0,00	0,00	0,00	0,00
9020300	Trasferimenti da altri settori per operazioni conto terzi	0,00	0,00	0,00	0,00
9020400	Depositi di/presso terzi	0,00	0,00	0,00	0,00
9020500	Riscossione imposte e tributi per conto terzi	0,00	0,00	0,00	0,00
9029900	Altre entrate per conto terzi	0,00	0,00	0,00	0,00
9020000	Totale Tipologia 200: Entrate per conto terzi	0,00	0,00	0,00	0,00
9000000	TOTALE TITOLO 9	47.255,88	0,00	47.255,88	0,00
	TOTALE TITOLI	485.963,82	0,00	421.871,90	108.722,44

Istituto Regionale A. Gervasone

Allegato E) al Rendiconto - Spese per macroaggregati

RIEPILOGO SPESE PER TITOLI E MACROAGGREGATI (Anno 2025)

IMPEGNI

	TITOLI E MACROAGGREGATI DI SPESA	Totale	- di cui non ricorrenti
	TITOLO 1 - Spese correnti		
101	Redditi da lavoro dipendente	967,71	0,00
102	Imposte e tasse a carico dell'ente	4.729,54	0,00
103	Acquisto di beni e servizi	411.085,76	0,00
104	Trasferimenti correnti	0,00	0,00
105	Trasferimenti di tributi (solo per le Regioni)	0,00	0,00
106	Fondi perequativi (solo per le Regioni)	0,00	0,00
107	Interessi passivi	3,12	0,00
108	Altre spese per redditi da capitale	0,00	0,00
109	Rimborsi e poste correttive delle entrate	0,00	0,00
110	Altre spese correnti	12.888,46	0,00
100	Totale TITOLO 1	429.674,59	0,00
	TITOLO 2 - Spese in conto capitale		
201	Tributi in conto capitale a carico dell'ente	0,00	0,00
202	Investimenti fissi lordi e acquisto di terreni	12.805,93	12.805,93
203	Contributi agli investimenti	0,00	0,00
204	Altri trasferimenti in conto capitale	0,00	0,00
205	Altre spese in conto capitale	0,00	0,00
200	Totale TITOLO 2	12.805,93	12.805,93
	TITOLO 3 - Spese per incremento di attività finanziarie		
301	Acquisizioni di attività finanziarie	0,00	0,00
302	Concessione crediti di breve termine	0,00	0,00
303	Concessione crediti di medio-lungo termine	0,00	0,00
304	Altre spese per incremento di attività finanziarie	0,00	0,00
300	Totale TITOLO 3	0,00	0,00
	TITOLO 4 - Rimborso di prestiti		
401	Rimborso di titoli obbligazionari	0,00	0,00
402	Rimborso prestiti a breve termine	0,00	0,00
403	Rimborso mutui e altri finanziamenti a medio lungo termine	0,00	0,00
404	Rimborso di altre forme di indebitamento	0,00	0,00
405	Fondi per rimborso prestiti	0,00	0,00
400	Totale TITOLO 4	0,00	0,00
	TITOLO 5 - Chiusura Anticipazioni ricevute da istituto tesoriere/cassiere		
501	Chiusura Anticipazioni ricevute da istituto tesoriere/cassiere	0,00	0,00
500	Totale TITOLO 5	0,00	0,00
	TITOLO 7 - Uscite per conto terzi e partite di giro		
701	Uscite per partite di giro	47.255,88	0,00
702	Uscite per conto terzi	0,00	0,00
700	Totale TITOLO 7	47.255,88	0,00
	TOTALE IMPEGNI	489.736,40	12.805,93

Istituto Regionale A. Gervasone

Allegato f) al Rendiconto - Accertamenti pluriennali

ACCERTAMENTI ASSUNTI NELL'ESERCIZIO DI RIFERIMENTO E NEGLI ESERCIZI PRECEDENTI IMPUTATI ALL'ANNO SUCCESSIVO CUI SI RIFERISCE IL RENDICONTO E SEGUENTI (Anno 2025)

TITOLI E TIPOLOGIE DI ENTRATA		Anno 2026		Anno 2027		Anni successivi
		Previsioni di competenza	Accertamenti	Previsioni di competenza del bilancio pluriennale	Accertamenti	Accertamenti
TITOLO 1 - Entrate correnti di natura tributaria, contributiva e perequativa						
10101	Tipologia 101 - Imposte tasse e proventi assimilati	0,00	0,00	0,00	0,00	0,00
10102	Tipologia 102 - Tributi destinati al finanziamento della sanità (solo per le Regioni)	0,00	0,00	0,00	0,00	0,00
10103	Tipologia 103 - Tributi devoluti e regolati alle autonomie speciali (solo per le Regioni)	0,00	0,00	0,00	0,00	0,00
10104	Tipologia 104 - Compartecipazioni di tributi	0,00	0,00	0,00	0,00	0,00
10301	Tipologia 301 - Fondi perequativi da Amministrazioni Centrali	0,00	0,00	0,00	0,00	0,00
10302	Tipologia 302 - Fondi perequativi dalla Regione o Provincia autonoma (solo per Enti locali)	0,00	0,00	0,00	0,00	0,00
10000	Totale TITOLO 1	0,00	0,00	0,00	0,00	0,00
TITOLO 2 - Trasferimenti correnti						
20101	Tipologia 101 - Trasferimenti correnti da Amministrazioni pubbliche	87.091,86	0,00	87.091,86	0,00	0,00
20102	Tipologia 102 - Trasferimenti correnti da Famiglie	0,00	0,00	0,00	0,00	0,00
20103	Tipologia 103 - Trasferimenti correnti da Imprese	0,00	0,00	0,00	0,00	0,00
20104	Tipologia 104 - Trasferimenti correnti da Istituzioni Sociali Private	0,00	0,00	0,00	0,00	0,00
20105	Tipologia 105 - Trasferimenti correnti dall'Unione europea e dal Resto del Mondo	0,00	0,00	0,00	0,00	0,00
20000	Totale TITOLO 2	87.091,86	0,00	87.091,86	0,00	0,00
TITOLO 3 - Entrate extratributarie						
30100	Tipologia 100 - Vendita di beni e servizi e proventi derivanti dalla gestione dei beni	274.815,00	0,00	210.225,00	0,00	0,00
30200	Tipologia 200 - Proventi derivanti dall'attività di controllo e repressione delle irregolarità e degli illeciti	0,00	0,00	0,00	0,00	0,00
30300	Tipologia 300 - Interessi attivi	0,00	0,00	0,00	0,00	0,00
30400	Tipologia 400 - Altre entrate da redditi da capitale	0,00	0,00	0,00	0,00	0,00
30500	Tipologia 500 - Rimborsi e altre entrate correnti	0,00	0,00	0,00	0,00	0,00
30000	Totale TITOLO 3	274.815,00	0,00	210.225,00	0,00	0,00
TITOLO 4 - Entrate in conto capitale						
40100	Tipologia 100 - Tributi in conto capitale	0,00	0,00	0,00	0,00	0,00
40200	Tipologia 200 - Contributi agli investimenti	0,00	0,00	0,00	0,00	0,00
40300	Tipologia 300 - Altri trasferimenti in conto capitale	0,00	0,00	0,00	0,00	0,00
40400	Tipologia 400 - Entrate da alienazione di beni materiali e immateriali	0,00	0,00	0,00	0,00	0,00
40500	Tipologia 500 - Altre entrate in conto capitale	0,00	0,00	0,00	0,00	0,00
40000	Totale TITOLO 4	0,00	0,00	0,00	0,00	0,00
TITOLO 5 - Entrate da riduzione di attività finanziarie						
50100	Tipologia 100 - Alienazione di attività finanziarie	0,00	0,00	0,00	0,00	0,00
50200	Tipologia 200 - Riscossione crediti di breve termine	0,00	0,00	0,00	0,00	0,00
50300	Tipologia 300 - Riscossione crediti di medio e lungo termine	0,00	0,00	0,00	0,00	0,00
50400	Tipologia 400 - Altre entrate per riduzione di attività finanziarie	0,00	0,00	0,00	0,00	0,00
50000	Totale TITOLO 5	0,00	0,00	0,00	0,00	0,00
TITOLO 6 - Accensione prestiti						
60100	Tipologia 100 - Emissione di titoli obbligazionari	0,00	0,00	0,00	0,00	0,00
60200	Tipologia 200 - Accensione Prestiti a breve termine	0,00	0,00	0,00	0,00	0,00
60300	Tipologia 300 - Accensione Mutui e altri finanziamenti a medio lungo termine	0,00	0,00	0,00	0,00	0,00
60400	Tipologia 400 - Altre forme di indebitamento	0,00	0,00	0,00	0,00	0,00
60000	Totale TITOLO 6	0,00	0,00	0,00	0,00	0,00
TITOLO 9 - Entrate per conto terzi e partite di giro						
90100	Tipologia 100 - Entrate per partite di giro	38.000,00	0,00	38.000,00	0,00	0,00
90200	Tipologia 200 - Entrate per conto terzi	0,00	0,00	0,00	0,00	0,00
90000	Totale TITOLO 9	38.000,00	0,00	38.000,00	0,00	0,00
TOTALE ACCERTAMENTI		399.906,86	0,00	335.316,86	0,00	0,00

Istituto Regionale A. Gervasone

Allegato g) al Rendiconto - Impegni pluriennali

IMPEGNI ASSUNTI NELL'ESERCIZIO DI RIFERIMENTO E NEGLI ESERCIZI PRECEDENTI IMPUTATI ALL'ANNO SUCCESSIVO CUI SI RIFERISCE IL RENDICONTO E SEGUENTI (Anno 2025)

TITOLI E MACROAGGREGATI DI SPESA		Anno 2026		Anno 2027		Anni successivi
		Previsioni di competenza	Impegni	Previsioni di competenza del bilancio pluriennale	Impegni	Impegni
TITOLO 1 - Spese correnti						
101	Redditi da lavoro dipendente	2.050,00	0,00	2.350,00	0,00	0,00
102	Imposte e tasse a carico dell'ente	3.960,00	0,00	4.460,00	0,00	0,00
103	Acquisto di beni e servizi	344.917,84	227.539,02	279.883,84	70.263,28	878,40
104	Trasferimenti correnti	0,00	0,00	0,00	0,00	0,00
105	Trasferimenti di tributi (solo per le Regioni)	0,00	0,00	0,00	0,00	0,00
106	Fondi perequativi (solo per le Regioni)	0,00	0,00	0,00	0,00	0,00
107	Interessi passivi	100,00	0,00	100,00	0,00	0,00
108	Altre spese per redditi da capitale	0,00	0,00	0,00	0,00	0,00
109	Rimborsi e poste correttive delle entrate	0,00	0,00	0,00	0,00	0,00
110	Altre spese correnti	9.779,02	350,00	9.673,02	350,00	0,00
100	Totale TITOLO 1	360.806,86	227.889,02	296.466,86	70.613,28	878,40
TITOLO 2 - Spese in conto capitale						
201	Tributi in conto capitale a carico dell'ente	0,00	0,00	0,00	0,00	0,00
202	Investimenti fissi lordi e acquisto di terreni	1.100,00	0,00	850,00	0,00	0,00
203	Contributi agli investimenti	0,00	0,00	0,00	0,00	0,00
204	Altri trasferimenti in conto capitale	0,00	0,00	0,00	0,00	0,00
205	Altre spese in conto capitale	0,00	0,00	0,00	0,00	0,00
200	Totale TITOLO 2	1.100,00	0,00	850,00	0,00	0,00
TITOLO 3 - Spese per incremento di attività finanziarie						
301	Acquisizioni di attività finanziarie	0,00	0,00	0,00	0,00	0,00
302	Concessione crediti di breve termine	0,00	0,00	0,00	0,00	0,00
303	Concessione crediti di medio-lungo termine	0,00	0,00	0,00	0,00	0,00
304	Altre spese per incremento di attività finanziarie	0,00	0,00	0,00	0,00	0,00
300	Totale TITOLO 3	0,00	0,00	0,00	0,00	0,00
TITOLO 4 - Rimborso di prestiti						
401	Rimborso di titoli obbligazionari	0,00	0,00	0,00	0,00	0,00
402	Rimborso prestiti a breve termine	0,00	0,00	0,00	0,00	0,00
403	Rimborso mutui e altri finanziamenti a medio lungo termine	0,00	0,00	0,00	0,00	0,00
404	Rimborso di altre forme di indebitamento	0,00	0,00	0,00	0,00	0,00
405	Fondi per rimborso prestiti	0,00	0,00	0,00	0,00	0,00
400	Totale TITOLO 4	0,00	0,00	0,00	0,00	0,00
TITOLO 5 - Chiusura Anticipazioni ricevute da istituto tesoriere/cassiere						
501	Chiusura Anticipazioni ricevute da istituto tesoriere/cassiere	0,00	0,00	0,00	0,00	0,00
500	Totale TITOLO 5	0,00	0,00	0,00	0,00	0,00
TITOLO 7 - Uscite per conto terzi e partite di giro						
701	Uscite per partite di giro	38.000,00	0,00	38.000,00	0,00	0,00
702	Uscite per conto terzi	0,00	0,00	0,00	0,00	0,00
700	Totale TITOLO 7	38.000,00	0,00	38.000,00	0,00	0,00
TOTALE IMPEGNI		399.906,86	227.889,02	335.316,86	70.613,28	878,40

Istituto Regionale A. Gervasone

Allegato n.10 - Rendiconto della Gestione

VERIFICA EQUILIBRI (Anno 2025)

EQUILIBRIO ECONOMICO-FINANZIARIO		COMPETENZA (ACCERTAMENTI E IMPEGNI IMPUTATI AL 2025)
H) Utilizzo avanzo di amministrazione per spese correnti e per rimborso prestiti <i>di cui per estinzione anticipata di prestiti</i>	(+)	0,00 0,00
AA) Recupero disavanzo di amministrazione esercizio precedente	(-)	0,00
A) Fondo pluriennale vincolato per spese correnti iscritto in entrata	(+)	0,00
Q1) Fondo pluriennale vincolato per spese titolo 2.04 Altri trasferimenti in conto capitale iscritto in entrata	(+)	0,00
B) Entrate Titoli 1.00 - 2.00 - 3.00 <i>di cui per estinzione anticipata di prestiti</i>	(+)	438.707,94 0,00
C) Entrate Titolo 4.02.06 - Contributi agli investimenti direttamente destinati al rimborso dei prestiti da amministrazioni pubbliche	(+)	0,00
I) Entrate di parte capitale destinate a spese correnti in base a specifiche disposizioni di legge o dei principi contabili <i>di cui per estinzione anticipata di prestiti</i>	(+)	0,00 0,00
L) Entrate di parte corrente destinate a spese di investimento in base a specifiche disposizioni di legge o dei principi contabili	(-)	0,00
M) Entrate da accensione di prestiti destinate a estinzione anticipata dei prestiti	(+)	0,00
D) Spese Titolo 1.00 - Spese correnti <i>di cui spese correnti non ricorrenti finanziate con utilizzo del risultato di amministrazione</i>	(-)	429.674,59 0,00
D1) Fondo pluriennale vincolato di parte corrente (di spesa)	(-)	0,00
E) Spese Titolo 2.04 - Altri trasferimenti in conto capitale	(-)	0,00
E1) Fondo pluriennale vincolato di spesa - titolo 2.04 Altri trasferimenti in conto capitale	(-)	0,00
F1) Spese Titolo 4.00 - Quote di capitale amm.to dei mutui e prestiti obbligazionari <i>di cui per estinzione anticipata di prestiti</i>	(-)	0,00 0,00
F2) Fondo anticipazioni di liquidità	(-)	0,00
VF1) Variazioni di attività finanziarie -saldo di competenza (se negativo VF/3)	(-)	0,00
O/1) Risultato di competenza di parte corrente		9.033,35
- Risorse accantonate di parte corrente stanziare nel bilancio dell'esercizio 2025	(-)	0,00
- Risorse vincolate di parte corrente nel bilancio	(-)	0,00
O/2) Equilibrio di bilancio di parte corrente		9.033,35
- Variazione accantonamenti di parte corrente effettuata in sede di rendiconto'(+)/(-)	(-)	-2.770,19

Istituto Regionale A. Gervasone

Allegato n.10 - Rendiconto della Gestione

VERIFICA EQUILIBRI (Anno 2025)

EQUILIBRIO ECONOMICO-FINANZIARIO		COMPETENZA (ACCERTAMENTI E IMPEGNI IMPUTATI AL 2025)
O/3) Equilibrio complessivo di parte corrente		11.803,54
P) Utilizzo avanzo di amministrazione per spese di investimento	(+)	96.000,00
Q) Fondo pluriennale vincolato per spese in conto capitale iscritto in entrata	(+)	0,00
Q1) Fondo pluriennale vincolato per spese titolo 2.04 Altri trasferimenti in conto capitale iscritto in entrata	(-)	0,00
J2) Fondo pluriennale vincolato per spese Titolo 3.01 Acquisizioni di attività finanziarie iscritto in entrata	(+)	0,00
R) Entrate Titoli 4.00-5.00-6.00	(+)	0,00
C) Entrate Titolo 4.02.06 - Contributi agli investimenti direttamente destinati al rimborso dei prestiti da amministrazioni pubbliche	(-)	0,00
I) Entrate di parte capitale destinate a spese correnti in base a specifiche disposizioni di legge o dei principi contabili	(-)	0,00
S1) Entrate Titolo 5.02 per Riscossione crediti di breve termine	(-)	0,00
S2) Entrate Titolo 5.03 per Riscossione crediti di medio-lungo termine	(-)	0,00
T) Entrate Titolo 5.04 relative a Altre entrate per riduzione di attività finanziarie	(-)	0,00
L) Entrate di parte corrente destinate a spese di investimento in base a specifiche disposizioni di legge o dei principi contabili	(+)	0,00
M) Entrate da accensione di prestiti destinate a estinzione anticipata dei prestiti	(-)	0,00
U) Spese Titolo 2.00 - Spese in conto capitale	(-)	12.805,93
U1) Fondo pluriennale vincolato in c/capitale (di spesa)	(-)	0,00
V) Spese Titolo 3.01 per Acquisizioni di attività finanziarie	(-)	0,00
Y2) Fondo pluriennale vincolato per spese Titolo 3.01 Acquisizioni di attività finanziarie iscritto in spesa	(-)	0,00
E) Spese Titolo 2.04 - Altri trasferimenti in conto capitale	(+)	0,00
E1) Fondo pluriennale vincolato di spesa - titolo 2.04 Altri trasferimenti in conto capitale	(+)	0,00
VF1) Variazioni di attività finanziarie -saldo di competenza (se positivo VF/3)	(-)	0,00
Z/1) Risultato di competenza in c/capitale		83.194,07
- Risorse accantonate in c/capitale stanziato nel bilancio dell'esercizio 2025	(-)	0,00

Istituto Regionale A. Gervasone

Allegato n.10 - Rendiconto della Gestione

VERIFICA EQUILIBRI (Anno 2025)

EQUILIBRIO ECONOMICO-FINANZIARIO	COMPETENZA (ACCERTAMENTI E IMPEGNI IMPUTATI AL 2025)
- Risorse vincolate in c/capitale nel bilancio	(-) 0,00
Z/2) Equilibrio di bilancio in c/capitale	83.194,07
- Variazione accantonamenti in c/capitale effettuata in sede di rendiconto'(+)/(-)	(-) 0,00
Z/3) Equilibrio complessivo in c/capitale	83.194,07
J) Utilizzo risultato di amministrazione per l'incremento di attività finanziarie	(+) 0,00
J1) Fondo pluriennale vincolato per incremento di attività finanziarie iscritto in entrata	(+) 0,00
J2) Fondo pluriennale vincolato per spese Titolo 3.01 Acquisizioni di attività finanziarie iscritto in entrata	(-) 0,00
S1) Entrate Titolo 5.02 per Riscossione crediti di breve termine	(+) 0,00
S2) Entrate Titolo 5.03 per Riscossione crediti di medio-lungo termine	(+) 0,00
T) Entrate Titolo 5.04 relative a Altre entrate per riduzioni di attività finanziarie	(+) 0,00
X1) Spese Titolo 3.02 per Concessione crediti di breve termine	(-) 0,00
X2) Spese Titolo 3.03 per Concessione crediti di medio-lungo termine	(-) 0,00
Y) Spese Titolo 3.04 per Altre spese per incremento di attività finanziarie	(-) 0,00
Y1) Fondo pluriennale vincolato per incremento di attività finanziarie (di spesa)	(-) 0,00
Y2) Fondo pluriennale vincolato per spese Titolo 3.01 Acquisizioni di attività finanziarie iscritto in spesa	(+) 0,00
VF/1) Variazioni attività finanziaria - saldo di competenza	0,00
- Risorse accantonate - attività finanziarie stanziare nel bilancio dell'esercizio 2025	(-) 0,00
- Risorse vincolate - attività finanziarie nel bilancio	(-) 0,00
VF/2) Variazioni attività finanziaria - equilibrio di bilancio	0,00
- Variazione accantonamenti - attività finanziarie effettuata in sede di rendiconto'(+)/(-)	(-) 0,00
VF/3) Variazioni attività finanziaria - equilibrio complessivo	0,00
W/1) RISULTATO DI COMPETENZA (W/1 = O/1 + Z/1)	92.227,42
W/2) EQUILIBRIO DI BILANCIO (W/2 = O2 + Z/2)	92.227,42
W/3) EQUILIBRIO COMPLESSIVO (W/3 = O/3 + Z/3)	94.997,61

Saldo corrente ai fini della copertura degli investimenti pluriennali:

O1) Risultato di competenza di parte corrente	9.033,35
---	----------

Istituto Regionale A. Gervasone

Allegato n.10 - Rendiconto della Gestione

VERIFICA EQUILIBRI (Anno 2025)

EQUILIBRIO ECONOMICO-FINANZIARIO		COMPETENZA (ACCERTAMENTI E IMPEGNI IMPUTATI AL 2025)
Utilizzo risultato di amministrazione destinato al finanziamento di spese correnti ricorrenti e al rimborso di prestiti al netto del fondo anticipazione di liquidità	(-)	0,00
Entrate non ricorrenti che non hanno dato copertura a impegni	(-)	0,00
- Risorse accantonate di parte corrente stanziata nel bilancio dell'esercizio 2025	(-)	0,00
- Variazione accantonamenti di parte corrente effettuata in sede di rendiconto'(+)/(-)	(-)	-2.770,19
- Risorse vincolate di parte corrente nel bilancio	(-)	0,00
Equilibrio di parte corrente ai fini della copertura degli investimenti plurien.		11.803,54

Istituto Regionale A. Gervasone

Allegato n. 10 - Rendiconto della gestione

CONTO ECONOMICO (Anno 2025)

CONTO ECONOMICO		2025	2024	riferimento	riferimento
				art.2425 cc	DM 26/4/95
A) COMPONENTI POSITIVI DELLA GESTIONE					
1	Proventi da tributi	0,00	0,00		
2	Proventi da fondi perequativi	0,00	0,00		
3	Proventi da trasferimenti e contributi	87.091,86	87.091,86		
a	<i>Proventi da trasferimenti correnti</i>	87.091,86	87.091,86		A5c
b	<i>Quota annuale di contributi agli investimenti</i>	0,00	0,00		E20c
c	<i>Contributi agli investimenti</i>	0,00	0,00		
4	Ricavi delle vendite e prestazioni e proventi da servizi pubblici	313.584,54	326.313,38	A1	A1a
a	<i>Proventi derivanti dalla gestione dei beni</i>	0,00	0,00		
b	<i>Ricavi della vendita di beni</i>	0,00	0,00		
c	<i>Ricavi e proventi dalla prestazione di servizi</i>	313.584,54	326.313,38		
5	Variazioni nelle rimanenze di prodotti in corso di lavorazione, etc. (+/-)	0,00	0,00	A2	A2
6	Variazione dei lavori in corso su ordinazione	0,00	0,00	A3	A3
7	Incrementi di immobilizzazioni per lavori interni	0,00	0,00	A4	A4
8	Altri ricavi e proventi diversi	0,00	1.156,58	A5	A5 a e b
TOTALE COMPONENTI POSITIVI DELLA GESTIONE (A)		400.676,40	414.561,82		
B) COMPONENTI NEGATIVI DELLA GESTIONE					
9	Acquisto di materie prime e/o beni di consumo	157.056,87	170.458,62	B6	B6
10	Prestazioni di servizi	254.028,89	215.493,67	B7	B7
11	Utilizzo beni di terzi	0,00	0,00	B8	B8
12	Trasferimenti e contributi	0,00	0,00		
a	<i>Trasferimenti correnti</i>	0,00	0,00		
b	<i>Contributi agli investimenti ad Amministrazioni pubb.</i>	0,00	0,00		
c	<i>Contributi agli investimenti ad altri soggetti</i>	0,00	0,00		
13	Personale	967,71	915,52	B9	B9
14	Ammortamenti e svalutazioni	12.109,20	19.357,35	B10	B10
a	<i>Ammortamenti di immobilizzazioni Immateriali</i>	3.015,07	8.364,62	B10a	B10a
b	<i>Ammortamenti di immobilizzazioni materiali</i>	9.094,13	6.487,67	B10b	B10b
c	<i>Altre svalutazioni delle immobilizzazioni</i>	0,00	0,00	B10c	B10c
d	<i>Svalutazione dei crediti</i>	0,00	4.505,06	B10d	B10d
15	Variazioni nelle rimanenze di materie prime e/o beni di consumo (+/-)	676,19	3.138,20	B11	B11
16	Accantonamenti per rischi	0,00	0,00	B12	B12
17	Altri accantonamenti	0,00	0,00	B13	B13
18	Oneri diversi di gestione	8.766,07	10.251,91	B14	B14
TOTALE COMPONENTI NEGATIVI DELLA GESTIONE (B)		433.604,93	419.615,27		
DIFFERENZA FRA COMP. POSITIVI E NEGATIVI DELLA GESTIONE (A-B)		-32.928,53	-5.053,45		
C) PROVENTI ED ONERI FINANZIARI					
<i>Proventi finanziari</i>					
19	Proventi da partecipazioni	0,00	0,00	C15	C15
a	<i>da società controllate</i>	0,00	0,00		
b	<i>da società partecipate</i>	0,00	0,00		
c	<i>da altri soggetti</i>	0,00	0,00		
20	Altri proventi finanziari	12.465,03	15.215,20	C16	C16
Totale proventi finanziari		12.465,03	15.215,20		
<i>Oneri finanziari</i>					
21	Interessi ed altri oneri finanziari	3,12	0,36	C17	C17
a	<i>Interessi passivi</i>	3,12	0,36		
b	<i>Altri oneri finanziari</i>	0,00	0,00		
Totale oneri finanziari		3,12	0,36		
TOTALE PROVENTI ED ONERI FINANZIARI (C)		12.461,91	15.214,84		
D) RETTIFICHE DI VALORE ATTIVITA' FINANZIARIE					
22	Rivalutazioni	0,00	0,00	D18	D18
23	Svalutazioni	0,00	0,00	D19	D19
TOTALE RETTIFICHE (D)		0,00	0,00		

CONTO ECONOMICO (Anno 2025)

CONTO ECONOMICO		2025	2024	riferimento	riferimento
				art.2425 cc	DM 26/4/95
<u>E) PROVENTI ED ONERI STRAORDINARI</u>					
24	Proventi straordinari	56.135,79	23.300,57	E20	E20
a	<i>Proventi da permessi di costruire</i>	0,00	0,00		
b	<i>Proventi da trasferimenti in conto capitale</i>	0,00	0,00		
c	<i>Sopravvenienze attive e insussistenze del passivo</i>	56.135,79	23.300,57		E20b
d	<i>Plusvalenze patrimoniali</i>	0,00	0,00		E20c
e	<i>Altri proventi straordinari</i>	0,00	0,00		
	Totale proventi straordinari	56.135,79	23.300,57		
25	Oneri straordinari	4.975,12	44.287,49	E21	E21
a	<i>Trasferimenti in conto capitale</i>	0,00	0,00		
b	<i>Sopravvenienze passive e insussistenze dell'attivo</i>	4.975,12	43.323,80		E21b
c	<i>Minusvalenze patrimoniali</i>	0,00	0,00		E21a
d	<i>Altri oneri straordinari</i>	0,00	963,69		E21d
	Totale oneri straordinari	4.975,12	44.287,49		
	TOTALE PROVENTI ED ONERI STRAORDINARI (E)	51.160,67	-20.986,92		
	RISULTATO PRIMA DELLE IMPOSTE (A-B+C+D+E)	30.694,05	-10.825,53		
26	Imposte	319,00	0,00	E22	E22
27	RISULTATO DELL'ESERCIZIO	30.375,05	-10.825,53	E23	E23

Istituto Regionale A. Gervasone

Allegato n. 10 - Rendiconto della gestione

Stato Patrimoniale - Attivo (Anno 2025)

STATO PATRIMONIALE (ATTIVO)		2025	2024	riferimento art.2424 CC	riferimento DM 26/4/95
	A) CREDITI vs.LO STATO ED ALTRE AMMINISTRAZIONI PUBBLICHE PER LA PARTECIPAZIONE AL FONDO DI DOTAZIONE	0,00	0,00	A	A
	TOTALE CREDITI vs PARTECIPANTI (A)	0,00	0,00		
	B) IMMOBILIZZAZIONI				
I	<u>Immobilizzazioni immateriali</u>			BI	BI
1	Costi di impianto e di ampliamento	0,00	0,00	BI1	BI1
2	Costi di ricerca sviluppo e pubblicità	0,00	0,00	BI2	BI2
3	Diritti di brevetto ed utilizzazione opere dell'ingegno	205,28	312,40	BI3	BI3
4	Concessioni, licenze, marchi e diritti simile	0,00	0,00	BI4	BI4
5	Avviamento	0,00	0,00	BI5	BI5
6	Immobilizzazioni in corso ed acconti	7.429,08	9.239,03	BI6	BI6
9	Altre	0,00	0,00	BI7	BI7
	Totale immobilizzazioni immateriali	7.634,36	9.551,43		
	<u>Immobilizzazioni materiali</u>				
II 1	Beni demaniali	0,00	0,00		
1.1	Terreni	0,00	0,00		
1.2	Fabbricati	0,00	0,00		
1.3	Infrastrutture	0,00	0,00		
1.9	Altri beni demaniali	0,00	0,00		
III 2	Altre immobilizzazioni materiali	88.905,95	53.807,12		
2.1	Terreni	0,00	0,00	BII1	BII1
a	di cui in leasing finanziario	0,00	0,00		
2.2	Fabbricati	0,00	0,00		
a	di cui in leasing finanziario	0,00	0,00		
2.3	Impianti e macchinari	14,82	28,48	BII2	BII2
a	di cui in leasing finanziario	0,00	0,00		
2.4	Attrezzature industriali e commerciali	28.768,93	26.296,07	BII3	BII3
2.5	Mezzi di trasporto	0,00	0,00		
2.6	Macchine per ufficio e hardware	5.246,69	1.385,21		
2.7	Mobili e arredi	54.875,51	26.097,36		
2.8	Infrastrutture	0,00	0,00		
2.99	Altri beni materiali	0,00	0,00		
3	Immobilizzazioni in corso ed acconti	0,00	0,00	BII5	BII5
	Totale immobilizzazioni materiali	88.905,95	53.807,12		
IV	<u>Immobilizzazioni Finanziarie</u>				
1	Partecipazioni in	0,00	0,00	BIII1	BIII1
a	imprese controllate	0,00	0,00	BIII1a	BIII1a
b	imprese partecipate	0,00	0,00	BIII1b	BIII1b
c	altri soggetti	0,00	0,00		
2	Crediti verso	0,00	0,00	BIII2	BIII2
a	altre amministrazioni pubbliche	0,00	0,00		
b	imprese controllate	0,00	0,00	BIII2a	BIII2a
c	imprese partecipate	0,00	0,00	BIII2b	BIII2b
d	altri soggetti	0,00	0,00	BIII2c BIII2d	BIII2d
3	Altri titoli	0,00	0,00	BIII3	
	Totale immobilizzazioni finanziarie	0,00	0,00		
	TOTALE IMMOBILIZZAZIONI (B)	96.540,31	63.358,55		

Stato Patrimoniale - Attivo (Anno 2025)

STATO PATRIMONIALE (ATTIVO)		2025	2024	riferimento art.2424 CC	riferimento DM 26/4/95
I	C) ATTIVO CIRCOLANTE				
	<u>Rimanenze</u>	4.040,62	4.716,81	CI	CI
	Totale rimanenze	4.040,62	4.716,81		
II	<u>Crediti</u>				
1	Crediti di natura tributaria	49.821,00	51.378,00		
a	<i>Crediti da tributi destinati al finanziamento della sanità</i>	0,00	0,00		
b	<i>Altri crediti da tributi</i>	49.821,00	51.378,00		
c	<i>Crediti da Fondi perequativi</i>	0,00	0,00		
2	Crediti per trasferimenti e contributi	0,00	0,00		
a	<i>verso amministrazioni pubbliche</i>	0,00	0,00		
b	<i>imprese controllate</i>	0,00	0,00	CII2	CII2
c	<i>imprese partecipate</i>	0,00	0,00	CII3	CII3
d	<i>verso altri soggetti</i>	0,00	0,00		
3	Verso clienti ed utenti	51.003,25	90.113,41	CII1	CII1
4	Altri Crediti	12.465,03	15.215,20	CII5	CII5
a	<i>verso l'erario</i>	0,00	0,00		
b	<i>per attività svolta per c/terzi</i>	0,00	0,00		
c	<i>altri</i>	12.465,03	15.215,20		
	Totale crediti	113.289,28	156.706,61		
III	<u>Attività finanziarie che non costituiscono immobilizzi</u>				
1	Partecipazioni	0,00	0,00	CIII1,2,3,4,5	CIII1,2,3
2	Altri titoli	0,00	0,00	CIII6	CIII5
	Totale attività finanziarie che non costituiscono immobilizzi	0,00	0,00		
IV	<u>Disponibilità liquide</u>				
1	Conto di tesoreria	412.735,81	394.608,83		
a	<i>Istituto tesoriere</i>	412.735,81	394.608,83		CIV1a
b	<i>presso Banca d'Italia</i>	0,00	0,00		
2	Altri depositi bancari e postali	0,00	0,00	CIV1	CIV1b e CIV1c
3	Denaro e valori in cassa	0,00	0,00	CIV2 e CIV3	CIV2 e CIV3
4	Altri conti presso la tesoreria statale intestati all'ente	0,00	0,00		
	Totale disponibilità liquide	412.735,81	394.608,83		
	TOTALE ATTIVO CIRCOLANTE (C)	530.065,71	556.032,25		
	D) RATEI E RISCONTI				
1	Ratei attivi	0,00	0,00	D	D
2	Risconti attivi	3.549,41	3.290,43	D	D
	TOTALE RATEI E RISCONTI (D)	3.549,41	3.290,43		
	TOTALE DELL'ATTIVO (A+B+C+D)	630.155,43	622.681,23		

Istituto Regionale A. Gervasone

Allegato n. 10 - Rendiconto della gestione

Stato Patrimoniale - Passivo (Anno 2025)

STATO PATRIMONIALE (PASSIVO)		2025	2024	riferimento art.2424 CC	riferimento DM 26/4/95
A) PATRIMONIO NETTO					
I	Fondo di dotazione	0,00	0,00	AI	AI
II	Riserve	0,00	0,00		
b	<i>da capitale</i>	0,00	0,00	AII, AIII	AII, AIII
c	<i>da permessi di costruire</i>	0,00	0,00		
	<i>riserve indisponibili per beni demaniali e patrimoniali indisponibili e per i beni culturali</i>	0,00	0,00		
d	<i>altre riserve indisponibili</i>	0,00	0,00		
e	<i>altre riserve disponibili</i>	0,00	0,00		
f	<i>altre riserve disponibili</i>	0,00	0,00		
III	Risultato economico dell'esercizio	30.375,05	-10.825,53	AIX	AIX
IV	Risultati economici di esercizi precedenti	508.441,54	519.267,07	AVII	
V	Riserve negative per beni indisponibili	0,00	0,00		
TOTALE PATRIMONIO NETTO (A)		538.816,59	508.441,54		
B) FONDI PER RISCHI ED ONERI					
1	Per trattamento di quiescenza	0,00	0,00	B1	B1
2	Per imposte	0,00	0,00	B2	B2
3	Altri	0,00	0,00	B3	B3
TOTALE FONDI RISCHI ED ONERI (B)		0,00	0,00		
C) TRATTAMENTO DI FINE RAPPORTO		0,00	0,00	C	C
TOTALE T.F.R. (C)		0,00	0,00		
D) DEBITI					
1	Debiti da finanziamento	0,00	0,00		
a	<i>prestiti obbligazionari</i>	0,00	0,00	D1e D2	D1
b	<i>v/ altre amministrazioni pubbliche</i>	0,00	0,00		
c	<i>verso banche e tesoriere</i>	0,00	0,00	D4	D3 e D4
d	<i>verso altri finanziatori</i>	0,00	0,00	D5	
2	Debiti verso fornitori	82.833,38	101.498,63	D7	D6
3	Acconti	0,00	0,00	D6	D5
4	Debiti per trasferimenti e contributi	0,00	0,00		
a	<i>enti finanziati dal servizio sanitario nazionale</i>	0,00	0,00		
b	<i>altre amministrazioni pubbliche</i>	0,00	0,00		
c	<i>imprese controllate</i>	0,00	0,00	D9	D8
d	<i>imprese partecipate</i>	0,00	0,00	D10	D9
e	<i>altri soggetti</i>	0,00	0,00		
5	Altri debiti	8.505,46	12.741,06	D12,D13,D14	D11,D12,D13
a	<i>tributari</i>	5.775,27	1.713,65		
b	<i>verso istituti di previdenza e sicurezza sociale</i>	967,71	915,52		
c	<i>per attività svolta per c/terzi</i>	0,00	0,00		
d	<i>altri</i>	1.762,48	10.111,89		
TOTALE DEBITI (D)		91.338,84	114.239,69		

Istituto Regionale A. Gervasone

Allegato n. 10 - Rendiconto della gestione

Stato Patrimoniale - Passivo (Anno 2025)

STATO PATRIMONIALE (PASSIVO)		2025	2024	riferimento art.2424 CC	riferimento DM 26/4/95
E) RATEI E RISCONTI E CONTRIBUTI AGLI INVESTIMENTI					
I	Ratei passivi	0,00	0,00	E	E
II	Risconti passivi	0,00	0,00	E	E
1	Contributi agli investimenti	0,00	0,00		
a	da altre amministrazioni pubbliche	0,00	0,00		
b	da altri soggetti	0,00	0,00		
2	Concessioni pluriennali	0,00	0,00		
3	Altri risconti passivi	0,00	0,00		
	TOTALE RATEI E RISCONTI (E)	0,00	0,00		
	TOTALE DEL PASSIVO (A+B+C+D+E)	630.155,43	622.681,23		
CONTI D'ORDINE					
	1) Impegni su esercizi futuri	0,00	0,00		
	2) Beni di terzi in uso	0,00	0,00		
	3) Beni dati in uso a terzi	0,00	0,00		
	4) Garanzie prestate a amministrazioni pubbliche	0,00	0,00		
	5) Garanzie prestate a imprese controllate	0,00	0,00		
	6) Garanzie prestate a imprese partecipate	0,00	0,00		
	7) Garanzie prestate a altre imprese	0,00	0,00		
	TOTALE CONTI D'ORDINE	0,00	0,00		

REGIONE AUTONOMA VALLE D'AOSTA
ISTITUTO REGIONALE "A. GERVASONE"

11024 CHATILLON

Legge reg.le 30 luglio 1986 n° 36



REGION AUTONOME VALLEE D'AOSTE
INSTITUT REGIONAL "A. GERVASONE"

11024 CHATILLON

Loi rég.le 30 juillet 1986 n° 36

Tel. 0166 61454 - Fax 0166 563051
C.F. e P.I. 00495190076

PIANO DEGLI INDICATORI DI BILANCIO - ANNO 2025 -



Piano degli indicatori di bilancio degli organismi e degli enti strumentali degli enti locali

Rendiconto esercizio 2025

Indicatori Sintetici

TIPOLOGIA INDICATORE		DEFINIZIONE	VALORE INDICATORE
			2025
1	Rigidità strutturale di bilancio		
1.1	Incidenza spese rigide (ripiano disavanzo, personale e debito) su entrate correnti	[ripiano disavanzo a carico dell'esercizio + Impegni (Macroaggregati 1.1 "Redditi di lavoro dipendente" + pdc 1.02.01.01.000 "IRAP"- FPV entrata concernente il Macroaggregato 1.1 + FPV personale in uscita 1.1 + 1.7 "Interessi passivi" + Titolo 4 Rimborsio prestiti)] / (Accertamenti primi tre titoli Entrate e trasferimenti in conto capitale per ripiano disavanzi pregressi)	0,29
2	Entrate correnti		
2.1	Incidenza degli accertamenti di parte corrente sulle previsioni iniziali di parte corrente	Totale accertamenti primi tre titoli di entrata / Stanziamenti iniziali di competenza dei primi tre titoli delle Entrate	100,09
2.2	Incidenza degli accertamenti di parte corrente sulle previsioni definitive di parte corrente	Totale accertamenti primi tre titoli di entrata / Stanziamenti definitivi di competenza dei primi tre titoli delle Entrate	99,90
2.3	Incidenza degli accertamenti delle entrate proprie sulle previsioni iniziali di parte corrente	Totale accertamenti (pdc E.1.01.00.00.000 "Tributi" - "Compartecipazioni di tributi" E.1.01.04.00.000 + E.3.00.00.00.000 "Entrate extratributarie") / Stanziamenti iniziali di competenza dei primi tre titoli delle Entrate	80,22
2.4	Incidenza degli accertamenti delle entrate proprie sulle previsioni definitive di parte corrente	Totale accertamenti (pdc E.1.01.00.00.000 "Tributi" - "Compartecipazioni di tributi" E.1.01.04.00.000 + E.3.00.00.00.000 "Entrate extratributarie") / Stanziamenti definitivi di competenza dei primi tre titoli delle Entrate	80,07
2.5	Incidenza degli incassi correnti sulle previsioni iniziali di parte corrente	Totale incassi c/competenza e c/residui dei primi tre titoli di entrata / Stanziamenti iniziali di cassa dei primi tre titoli delle Entrate	79,34
2.6	Incidenza degli incassi correnti sulle previsioni definitive di parte corrente	Totale incassi c/competenza e c/residui primi tre titoli di entrata / Stanziamenti definitivi di cassa dei primi tre titoli delle Entrate	87,77
2.7	Incidenza degli incassi delle entrate proprie sulle previsioni iniziali di parte corrente	Totale incassi c/competenza e c/residui (pdc E.1.01.00.00.000 "Tributi" - "Compartecipazioni di tributi" E.1.01.04.00.000 + E.3.00.00.00.000 "Entrate extratributarie") / Stanziamenti iniziali di cassa dei primi tre titoli delle Entrate	65,05
2.8	Incidenza degli incassi delle entrate proprie sulle previsioni definitive di parte corrente	Totale incassi c/competenza e c/residui (pdc E.1.01.00.00.000 "Tributi" - "Compartecipazioni di tributi" E.1.01.04.00.000 + E.3.00.00.00.000 "Entrate extratributarie") / Stanziamenti definitivi di cassa dei primi tre titoli delle Entrate	71,96
3	Anticipazioni dell'Istituto tesoriere		
3.1	Utilizzo medio Anticipazioni di tesoreria	Sommatoria degli utilizzi giornalieri delle anticipazioni nell'esercizio / (365 x max previsto dalla norma)	0,00
3.2	Anticipazione chiuse solo contabilmente	Anticipazione di tesoreria all'inizio dell'esercizio successivo / max previsto dalla norma	0,00
4	Spese di personale		

Piano degli indicatori di bilancio degli organismi e degli enti strumentali degli enti locali

Rendiconto esercizio 2025

Indicatori Sintetici

TIPOLOGIA INDICATORE		DEFINIZIONE	VALORE INDICATORE
			2025
4.1	Incidenza della spesa di personale sulla spesa corrente	Impegni (Macroaggregato 1.1 "Redditi di lavoro dipendente" + pdc 1.02.01.01.000 "IRAP" + FPV personale in uscita 1.1 – FPV personale in entrata concernente il Macroaggregato 1.1) / (Impegni Spesa corrente – FCDE corrente + FPV concernente il Macroaggregato 1.1 – FPV di entrata concernente il Macroaggregato 1.1)	0,30
4.2	Incidenza del salario accessorio ed incentivante rispetto al totale della spesa di personale Indica il peso delle componenti afferenti la contrattazione decentrata dell'ente rispetto al totale dei redditi da lavoro	Impegni (pdc 1.01.01.004 + 1.01.01.008 "indennità e altri compensi al personale a tempo indeterminato e determinato" + pdc 1.01.01.003 + 1.01.01.007 "straordinario al personale a tempo indeterminato e determinato" + FPV in uscita concernente il Macroaggregato 1.1 – FPV di entrata concernente il Macroaggregato 1.1) / Impegni (Macroaggregato 1.1 "Redditi di lavoro dipendente" + pdc U.1.02.01.01.000 "IRAP" + FPV in uscita concernente il Macroaggregato 1.1 – FPV in entrata concernente il Macroaggregato 1.1)	0,00
4.3	Incidenza spesa personale flessibile rispetto al totale della spesa di personale Indica come gli enti soddisfano le proprie esigenze di risorse umane, mixando le varie alternative contrattuali più rigide (personale dipendente) o meno rigide (forme di lavoro flessibile)	Impegni (pdc U.1.03.02.010.000 "Consulenze" + pdc U.1.03.02.12.000 "lavoro flessibile/LSU/Lavoro interinale" + pdc U.1.03.02.11.000 "Prestazioni professionali e specialistiche") / Impegni (Macroaggregato 1.1 "Redditi di lavoro dipendente" + pdc U.1.02.01.01.000 "IRAP" + FPV in uscita concernente il Macroaggregato 1.1 – FPV in entrata concernente il Macroaggregato 1.1)	618,39
5 Interessi passivi			
5.1	Incidenza degli interessi passivi sulle entrate correnti	Impegni Macroaggregato 1.7 "Interessi passivi" / Accertamenti primi tre titoli delle Entrate ("Entrate correnti")	0,00
5.2	Incidenza degli interessi passivi sulle anticipazioni sul totale della spesa per interessi passivi	Impegni voce del pdc U.1.07.06.04.000 "Interessi passivi su anticipazioni di tesoreria" / Impegni Macroaggregato 1.7 "Interessi passivi"	0,00
5.3	Incidenza interessi di mora sul totale della spesa per interessi passivi	Impegni voce del pdc U.1.07.06.02.000 "Interessi di mora" / Impegni Macroaggregato 1.7 "Interessi passivi"	0,00
6 Investimenti			
6.1	Incidenza investimenti sul totale della spesa corrente e in conto capitale	Impegni (Macroaggregato 2.2 "Investimenti fissi lordi e acquisto di terreni" + Macroaggregato 2.3 "Contributi agli investimenti") / totale Impegni Tit. I + II	2,89
6.2	Quota investimenti complessivi finanziati dal risparmio corrente	Margine corrente di competenza/[Impegni + relativi FPV (Macroaggregato 2.2 "Investimenti fissi lordi e acquisto di terreni" + Macroaggregato 2.3 "Contributi agli investimenti")](9)	0,00
6.3	Quota investimenti complessivi finanziati dal saldo positivo delle partite finanziarie	Saldo positivo delle partite finanziarie /[Impegni + relativi FPV (Macroaggregato 2.2 "Investimenti fissi lordi e acquisto di terreni" + Macroaggregato 2.3 "Contributi agli investimenti")](9)	0,00
6.4	Quota investimenti complessivi finanziati da debito	Accertamenti (Titolo 6"Accensione prestiti" - Categoria 6.02.02 "Anticipazioni" - Categoria 6.03.03 "Accensione prestiti a seguito di escussione di garanzie" - Accensioni di prestiti da rinegoziazioni) / [Impegni + relativi FPV (Macroaggregato 2.2 "Investimenti fissi lordi e acquisto di terreni" + Macroaggregato 2.3 "Contributi agli investimenti")](9)	0,00
7 Analisi dei residui			
7.1	Incidenza nuovi residui passivi di parte corrente su stock residui passivi correnti	Totale residui passivi titolo 1 di competenza dell'esercizio / Totale residui passivi titolo 1 al 31 dicembre	100,00

Piano degli indicatori di bilancio degli organismi e degli enti strumentali degli enti locali

Rendiconto esercizio 2025

Indicatori Sintetici

TIPOLOGIA INDICATORE		DEFINIZIONE	VALORE INDICATORE
			2025
7.2	Incidenza nuovi residui passivi in c/capitale su stock residui passivi in conto capitale al 31 dicembre	Totale residui passivi titolo 2 di competenza dell'esercizio/ Totale residui titolo 2 al 31 dicembre	100,00
7.3	Incidenza nuovi residui passivi per incremento attività finanziarie su stock residui passivi per incremento attività finanziarie al 31 dicembre	Totale residui passivi titolo 3 di competenza dell'esercizio / Totale residui passivi titolo 3 al 31 dicembre	0,00
7.4	Incidenza nuovi residui attivi di parte corrente su stock residui attivi di parte corrente	Totale residui attivi titoli 1,2,3 di competenza dell'esercizio / Totale residui attivi titolo 1, 2, 3 al 31 dicembre	95,82
7.5	Incidenza nuovi residui attivi in c/capitale su stock residui attivi in c/capitale	Totale residui attivi titolo 4 di competenza dell'esercizio / Totale residui attivi titolo 4 al 31 dicembre	0,00
7.6	Incidenza nuovi residui attivi per riduzione di attività finanziarie su stock residui attivi per riduzione di attività finanziarie	Totale residui attivi titolo 5 di competenza dell'esercizio / Totale residui attivi titolo 5 al 31 dicembre	0,00
8 Smaltimento debiti non finanziari			
8.1	Smaltimento debiti commerciali nati nell'esercizio	Pagamenti di competenza (Macroaggregati 1.3 "Acquisto di beni e servizi" + 2.2 "Investimenti fissi lordi e acquisto di terreni") / Impegni di competenza (Macroaggregati 1.3 "Acquisto di beni e servizi" + 2.2 "Investimenti fissi lordi e acquisto di terreni")	80,46
8.2	Smaltimento debiti commerciali nati negli esercizi precedenti	Pagamenti c/residui (Macroaggregati 1.3 "Acquisto di beni e servizi" + 2.2 "Investimenti fissi lordi e acquisto di terreni") / stock residui al 1° gennaio (Macroaggregati 1.3 "Acquisto di beni e servizi" + 2.2 "Investimenti fissi lordi e acquistodi terreni")	99,83
8.3	Smaltimento debiti verso altre amministrazioni pubbliche nati nell'esercizio	Pagamenti di competenza [Trasferimenti correnti a Amministrazioni Pubbliche (U.1.04.01.00.000) + Trasferimenti di tributi (U.1.05.00.00.000) + Fondi perequativi (U.1.06.00.00.000) + Contributi agli investimenti a Amministrazioni pubbliche (U.2.03.01.00.000) + Altri trasferimenti in conto capitale (U.2.04.01.00.000 + U.2.04.11.00.000 + U.2.04.16.00.000 + U.2.04.21.00.000)] / Impegni di competenza [Trasferimenti correnti a Amministrazioni Pubbliche (U.1.04.01.00.000) + Trasferimenti di tributi (U.1.05.00.00.000) + Fondi perequativi (U.1.06.00.00.000) + Contributi agli investimenti a Amministrazioni pubbliche (U.2.03.01.00.000) + Altri trasferimenti in conto capitale (U.2.04.01.00.000 + U.2.04.11.00.000 + U.2.04.16.00.000 + U.2.04.21.00.0000)]	0,00

Piano degli indicatori di bilancio degli organismi e degli enti strumentali degli enti locali

Rendiconto esercizio 2025

Indicatori Sintetici

TIPOLOGIA INDICATORE		DEFINIZIONE	VALORE INDICATORE
			2025
8.4	Smaltimento debiti verso altre amministrazioni pubbliche nati negli esercizi precedenti	Pagamenti in c/residui [Trasferimenti correnti a Amministrazioni Pubbliche (U.1.04.01.00.000) + Trasferimenti di tributi (U.1.05.00.00.000) + Fondi perequativi (U.1.06.00.00.000) + Contributi agli investimenti a Amministrazioni pubbliche (U.2.03.01.00.000) + Altri trasferimenti in conto capitale (U.2.04.01.00.000 + U.2.04.11.00.000 + U.2.04.16.00.000 + U.2.04.21.00.000)] / stock residui al 1° gennaio [Trasferimenti correnti a Amministrazioni Pubbliche (U.1.04.01.00.000) + Trasferimenti di tributi (U.1.05.00.00.000) + Fondi perequativi (U.1.06.00.00.000) + Contributi agli investimenti a Amministrazioni pubbliche (U.2.03.01.00.000) + Altri trasferimenti in conto capitale (U.2.04.01.00.000 + U.2.04.11.00.000 + U.2.04.16.00.000 + U.2.04.21.00.000)]	0,00
8.5	Indicatore annuale di tempestività dei pagamenti (di cui al comma 1, dell'articolo 9, DPCM del 22 settembre 2014)	Giorni effettivi intercorrenti tra la data di scadenza della fattura o richiesta equivalente di pagamento e la data di pagamento ai fornitori moltiplicata per l'importo dovuto, rapportata alla somma degli importi pagati nel periodo di riferimento	-12,59
9 Debiti finanziari			
9.1	Incidenza estinzioni anticipate debiti finanziari	Impegni per estinzioni anticipate / Debito da finanziamento al 31 dicembre anno precedente (2)	0,00
9.2	Incidenza estinzioni ordinarie debiti finanziari	(Totale impegni Titolo 4 della spesa – Impegni estinzioni anticipate) / Debito da finanziamento al 31 dicembre anno precedente (2)	0,00
9.3	Sostenibilità debiti finanziari	[Impegni (Totale 1.7 "Interessi passivi" – "Interessi di mora" (U.1.07.06.02.000) – "Interessi per anticipazioni prestiti" (U.1.07.06.04.000) + Titolo 4 della spesa – estinzioni anticipate) – (Accertamenti Entrate categoria E.4.02.06.00.000 "Contributi agli investimenti direttamente destinati al rimborso di prestiti da amministrazioni pubbliche") + Trasferimenti in conto capitale per assunzione di debiti dell'amministrazione da parte di amministrazioni pubbliche (E.4.03.01.00.000) + Trasferimenti in conto capitale da parte di amministrazioni pubbliche per cancellazione di debiti dell'amministrazione (E.4.03.04.00.000)] / Accertamenti titoli 1, 2 e 3	0,00
10 Composizione dell'avanzo di amministrazione (4)			
10.1	Incidenza quota libera di parte corrente nell'avanzo	Quota libera di parte corrente dell'avanzo/Avanzo di amministrazione (5)	99,12
10.2	Incidenza quota libera in c/capitale nell'avanzo	Quota libera in conto capitale dell'avanzo/Avanzo di amministrazione (6)	0,00
10.3	Incidenza quota accantonata nell'avanzo	Quota accantonata dell'avanzo/Avanzo di amministrazione (7)	0,88
10.4	Incidenza quota vincolata nell'avanzo	Quota vincolata dell'avanzo/Avanzo di amministrazione (8)	0,00
11 Disavanzo di amministrazione			

Piano degli indicatori di bilancio degli organismi e degli enti strumentali degli enti locali

Rendiconto esercizio 2025

Indicatori Sintetici

TIPOLOGIA INDICATORE		DEFINIZIONE	VALORE INDICATORE
			2025
11.1	Quota disavanzo ripianato nell'esercizio	Disavanzo di amministrazione esercizio precedente – Disavanzo di amministrazione esercizio in corso / Totale Disavanzo esercizio precedente (3)	0,00
11.2	Incremento del disavanzo rispetto all'esercizio precedente	Disavanzo di amministrazione esercizio in corso – Disavanzo di amministrazione esercizio precedente / Totale Disavanzo esercizio precedente (3)	0,00
11.3	Sostenibilità patrimoniale del disavanzo	Totale disavanzo di amministrazione (3) / Patrimonio netto (1)	0,00
11.4	Sostenibilità disavanzo effettivamente a carico dell'esercizio	Disavanzo iscritto in spesa del conto del bilancio / Accertamenti dei titoli 1, 2 e 3 delle entrate e trasferimenti in conto capitale per ripiano disavanzi pregressi)	0,00
12 Debiti fuori bilancio			
12.1	Debiti riconosciuti e finanziati	Importo Debiti fuori bilancio riconosciuti e finanziati / Totale impegni titolo I e titolo II	0,00
12.2	Debiti in corso di riconoscimento	Importo debiti fuori bilancio in corso di riconoscimento/Totale accertamento entrate dei titoli 1, 2 e 3	0,00
12.3	Debiti riconosciuti e in corso di finanziamento	Importo Debiti fuori bilancio riconosciuti e in corso di finanziamento/Totale accertamento entrate dei titoli 1, 2 e 3	0,00
13 Fondo pluriennale vincolato			
13.1	Utilizzo del FPV	(Fondo pluriennale vincolato corrente e capitale iscritto in entrata del bilancio - Quota del fondo pluriennale vincolato corrente e capitale non utilizzata nel corso dell'esercizio e rinviata agli esercizi successivi) / Fondo pluriennale vincolato corrente e capitale iscritto in entrata nel bilancio (Per il FPV riferirsi ai valori riportati nell'allegato del rendiconto concernente il FPV, totale delle colonne a) e c)	0,00
14 Partite di giro e conto terzi			
14.1	Incidenza partite di giro e conto terzi in entrata	Totale accertamenti Entrate per conto terzi e partite di giro / Totale accertamenti primi tre titoli delle entrate (al netto delle operazioni riguardanti la gestione della cassa vincolata)	10,77
14.2	Incidenza partite di giro e conto terzi in uscita	Totale impegni Uscite per conto terzi e partite di giro / Totale impegni del titolo I della spesa (al netto delle operazioni riguardanti la gestione della cassa vincolata)	11,00

Piano degli indicatori di bilancio degli organismi e degli enti strumentali degli enti locali**Rendiconto esercizio 2025****Indicatori Sintetici**

TIPOLOGIA INDICATORE	DEFINIZIONE	VALORE INDICATORE
		2025

(1) Il Patrimonio Netto e' pari alla Lettera A) dello stato patrimoniale passivo. Gli enti locali delle Autonomie speciali che adottano il DLgs 118/2011 a decorrere dal 2016 e gli enti locali con popolazione inferiore a 5.000 abitanti elaborano l'indicatore a decorrere dal 2017.

(2) Il debito da finanziamento e' pari alla Lettera D1 dello stato patrimoniale passivo. Gli enti locali delle Autonomie speciali che adottano il DLgs 118/2011 a decorrere dal 2016 e gli enti locali con popolazione inferiore a 5 000 abitanti elaborano l'indicatore a decorrere dal 2017

(3) Indicatore da rappresentare solo in caso di disavanzo di amministrazione. Il disavanzo di amministrazione e' pari alla lettera E dell'allegato al rendiconto riguardante il risultato di amministrazione dell'esercizio di riferimento

(4) Da compilare solo se la voce E, dell'allegato al rendiconto concernente il risultato di amministrazione e' positivo o pari a 0.

(5) La quota libera di parte corrente del risultato di amministrazione e' pari alla voce E riportata nell'allegato a) al rendiconto. Il risultato di amministrazione e' pari alla lettera A del predetto allegato a)

(6) La quota libera in c/capitale del risultato di amministrazione e' pari alla voce D riportata nell'allegato a) al rendiconto. Il risultato di amministrazione e' pari alla lettera A riportata nel predetto allegato a).

(7) La quota accantonata del risultato di amministrazione e' pari alla voce B riportata nell'allegato a) al rendiconto. Il risultato di amministrazione e' pari alla lettera A del predetto allegato a).

(8) La quota vincolata del risultato di amministrazione e' pari alla voce C riportata nell'allegato a) al rendiconto. Il risultato di amministrazione e' pari alla lettera A riportata nel predetto allegato a).

(9) Indicare al numeratore solo la quota del finanziamento destinata alla copertura di investimenti, e al denominatore escludere gli investimenti che, nell'esercizio, sono finanziati dal FPV.

Piano degli indicatori di bilancio degli organismi e degli enti strumentali degli enti locali

Rendiconto esercizio 2025

Indicatori analitici concernenti la composizione delle entrate e l'effettiva capacita' di riscossione

Titolo Tipologia	DEFINIZIONE	Composizione delle entrate (dati percentuali)			Percentuale di riscossione				
		Previsioni iniziali competenza/ totale previsioni	Previsioni definitive competenza/ totale previsioni	Accertamenti / Totale Accertamenti	% di riscossione prevista nel bilancio di previsione iniziale: Previsioni iniziali cassa/ (previsioni iniziali	% di riscossione prevista nelle previsioni definitive: Previsioni definitive cassa/ (previsioni	% di riscossione complessiva: (Riscossioni c/comp+ Riscossioni c/residui)/ (Accertamenti + residui definitivi	% di riscossione dei crediti esigibili nell'esercizio: Riscossioni c/comp/ Accertamenti di	% di riscossione dei crediti esigibili negli esercizi precedenti: Riscossioni c/residui/ residui
Titolo 1	Entrate correnti di natura tributaria, contributiva e perequativa								
10101	Tipologia 101: Imposte, tasse e proventi assimilati	0,00	0,00	0,00	0,00	0,00	0,00	0,00	0,00
10104	Tipologia 104: Compartecipazioni di tributi	0,00	0,00	0,00	0,00	0,00	0,00	0,00	0,00
10301	Tipologia 301: Fondi perequativi da Amministrazioni Centrali	0,00	0,00	0,00	0,00	0,00	0,00	0,00	0,00
10302	Tipologia 302: Fondi perequativi dalla Regione e Provincia autonoma	0,00	0,00	0,00	0,00	0,00	0,00	0,00	0,00
10000	Totale TITOLO 1 Entrate correnti di natura tributaria, contributiva e perequativa								
Titolo 2	Trasferimenti correnti								
20101	Tipologia 101: Trasferimenti correnti da Amministrazioni pubbliche	17,20	17,17	17,92	100,00	100,00	100,00	100,00	0,00
20102	Tipologia 102: Trasferimenti correnti da Famiglie	0,00	0,00	0,00	0,00	0,00	0,00	0,00	0,00
20103	Tipologia 103: Trasferimenti correnti da Imprese	0,00	0,00	0,00	0,00	0,00	0,00	0,00	0,00
20104	Tipologia 104: Trasferimenti correnti da Istituzioni Sociali Private	0,00	0,00	0,00	0,00	0,00	0,00	0,00	0,00
20105	Tipologia 105: Trasferimenti correnti dall'Unione europea e dal Resto del Mondo	0,00	0,00	0,00	0,00	0,00	0,00	0,00	0,00
20000	Totale TITOLO 2 Trasferimenti correnti	17,20	17,17	17,92	100,00	100,00	100,00	100,00	0,00
Titolo 3	Entrate extratributarie								
30100	Tipologia 100: Vendita di beni e servizi e proventi derivanti dalla gestione dei beni	69,37	62,50	64,53	100,00	100,00	86,72	83,54	97,10
30200	Tipologia 200: Proventi derivanti dall'attività di controllo e repressione delle irregolarità e degli illeciti	0,00	0,00	0,00	0,00	0,00	0,00	0,00	0,00

Piano degli indicatori di bilancio degli organismi e degli enti strumentali degli enti locali

Rendiconto esercizio 2025

Indicatori analitici concernenti la composizione delle entrate e l'effettiva capacita' di riscossione

Titolo Tipologia	DEFINIZIONE	Composizione delle entrate (dati percentuali)			Percentuale di riscossione				
		Previsioni iniziali competenza/ totale previsioni	Previsioni definitive competenza/ totale previsioni	Accertamenti / Totale Accertamenti	% di riscossione prevista nel bilancio di previsione iniziale: Previsioni iniziali cassa/ (previsioni iniziali	% di riscossione prevista nelle previsioni definitive: Previsioni definitive cassa/ (previsioni	% di riscossione complessiva: (Riscossioni c/comp+ Riscossioni c/residui)/ (Accertamenti + residui definitivi	% di riscossione dei crediti esigibili nell'esercizio: Riscossioni c/comp/ Accertamenti di	% di riscossione dei crediti esigibili negli esercizi precedenti: Riscossioni c/residui/ residui
30300	Tipologia 300: Interessi attivi	0,00	1,97	2,57	0,00	100,00	54,97	0,00	100,00
30400	Tipologia 400: Altre entrate da redditi da capitale	0,00	0,00	0,00	0,00	0,00	0,00	0,00	0,00
30500	Tipologia 500: Rimborsi e altre entrate correnti	0,00	4,95	5,26	100,00	100,00	100,00	100,00	0,00
30000	Totale TITOLO 3 Entrate extratributarie	69,37	69,42	72,36	100,00	100,00	85,56	81,77	97,49
Titolo 4	Entrate in conto capitale								
40100	Tipologia 100: Tributi in conto capitale	0,00	0,00	0,00	0,00	0,00	0,00	0,00	0,00
40200	Tipologia 200: Contributi agli investimenti	0,00	0,00	0,00	0,00	0,00	0,00	0,00	0,00
40300	Tipologia 300: Altri trasferimenti in conto capitale	0,00	0,00	0,00	0,00	0,00	0,00	0,00	0,00
40400	Tipologia 400: Entrate da alienazione di beni materiali e immateriali	0,00	0,00	0,00	0,00	0,00	0,00	0,00	0,00
40500	Tipologia 500: Altre entrate in conto capitale	0,00	0,00	0,00	0,00	0,00	0,00	0,00	0,00
40000	Totale TITOLO 4 Entrate in conto capitale								
Titolo 5	Entrate da riduzione di attività finanziarie								
50100	Tipologia 100: Alienazione di attività finanziarie	0,00	0,00	0,00	0,00	0,00	0,00	0,00	0,00
50200	Tipologia 200: Riscossione crediti di breve termine	0,00	0,00	0,00	0,00	0,00	0,00	0,00	0,00
50300	Tipologia 300: Riscossione crediti di medio-lungo termine	0,00	0,00	0,00	0,00	0,00	0,00	0,00	0,00
50400	Tipologia 400: Altre entrate per riduzione di attività finanziarie	0,00	0,00	0,00	0,00	0,00	0,00	0,00	0,00
50000	Totale TITOLO 5 Entrate da riduzione di attività finanziarie								

Piano degli indicatori di bilancio degli organismi e degli enti strumentali degli enti locali

Rendiconto esercizio 2025

Indicatori analitici concernenti la composizione delle entrate e l'effettiva capacita' di riscossione

Titolo Tipologia	DEFINIZIONE	Composizione delle entrate (dati percentuali)			Percentuale di riscossione				
		Previsioni iniziali competenza/ totale previsioni	Previsioni definitive competenza/ totale previsioni	Accertamenti / Totale Accertamenti	% di riscossione prevista nel bilancio di previsione iniziale: Previsioni iniziali cassa/ (previsioni iniziali	% di riscossione prevista nelle previsioni definitive: Previsioni definitive cassa/ (previsioni	% di riscossione complessiva: (Riscossioni c/comp+ Riscossioni c/residui)/ (Accertamenti + residui definitivi	% di riscossione dei crediti esigibili nell'esercizio: Riscossioni c/comp/ Accertamenti di	% di riscossione dei crediti esigibili negli esercizi precedenti: Riscossioni c/residui/ residui
Titolo 6	Accensione prestiti								
60100	Tipologia 100: Emissione di titoli obbligazionari	0,00	0,00	0,00	0,00	0,00	0,00	0,00	0,00
60200	Tipologia 200: Accensione prestiti a breve termine	0,00	0,00	0,00	0,00	0,00	0,00	0,00	0,00
60300	Tipologia 300: Accensione mutui e altri finanziamenti a medio lungo termine	0,00	0,00	0,00	0,00	0,00	0,00	0,00	0,00
60400	Tipologia 400: Altre forme di indebitamento	0,00	0,00	0,00	0,00	0,00	0,00	0,00	0,00
60000	Totale TITOLO 6 Accensione prestiti								
Titolo 7	Anticipazioni da istituto tesoriere/cassiere								
70100	Tipologia 100: Anticipazioni da istituto tesoriere/cassiere	0,00	0,00	0,00	0,00	0,00	0,00	0,00	0,00
70000	Totale TITOLO 7 Anticipazioni da istituto tesoriere/cassiere								
Titolo 9	Entrate per conto terzi e partite di giro								
90100	Tipologia 100: Entrate per partite di giro	13,43	13,41	9,72	100,00	100,00	100,00	100,00	0,00
90200	Tipologia 200: Entrate per conto terzi	0,00	0,00	0,00	0,00	0,00	0,00	0,00	0,00
90000	Totale TITOLO 9 Entrate per conto terzi e partite di giro	13,43	13,41	9,72	100,00	100,00	100,00	100,00	0,00
TOTALE ENTRATE		100,00	100,00	100,00	100,00	100,00	88,81	86,81	97,49

Piano degli indicatori di bilancio degli organismi e degli enti strumentali degli enti locali
Indicatori analitici concernenti la composizione delle spese per missioni e programmi
Rendiconto esercizio 2025

MISSIONI E PROGRAMMI		COMPOSIZIONE DELLE SPESE PER MISSIONI E PROGRAMMI (dati percentuali)							
		Previsioni iniziali		Previsioni definitive		Dati di rendiconto			
		Incidenza Missioni/Programmi: Previsioni stanziamento/ totale	di cui Incidenza FPV: Previsioni stanziamento FPV/ Previsione FPV	Incidenza Missioni/Programmi: Previsioni stanziamento/ totale	di cui Incidenza FPV: Previsioni stanziamento FPV/ Previsione FPV	Incidenza Missione programma: (Impegni + FPV)/(Totale impegni + Totale	di cui incidenza FPV: FPV / Totale FPV	di cui incidenza economie di spesa: Economie di competenza/ Totale Economie di	
Missione 01	01	Organi istituzionali	3,23	0,00	2,75	0,00	2,64	0,00	3,24
	02	Segreteria generale	50,15	0,00	50,10	0,00	49,70	0,00	51,75
	03	Gestione economica, finanziaria, programmazione, provveditorato	0,00	0,00	0,00	0,00	0,00	0,00	0,00
	04	Gestione delle entrate tributarie e servizi fiscali	0,00	0,00	0,00	0,00	0,00	0,00	0,00
	05	Gestione dei beni demaniali e patrimoniali	0,00	0,00	0,00	0,00	0,00	0,00	0,00
	06	Ufficio tecnico	0,00	0,00	0,00	0,00	0,00	0,00	0,00
	07	Elezioni e consultazioni popolari - Anagrafe e stato civile	0,00	0,00	0,00	0,00	0,00	0,00	0,00
	08	Statistica e sistemi informativi	0,00	0,00	0,00	0,00	0,00	0,00	0,00
	09	Assistenza tecnico-amministrativa agli enti locali	0,00	0,00	0,00	0,00	0,00	0,00	0,00
	10	Risorse umane	0,00	0,00	0,00	0,00	0,00	0,00	0,00

Piano degli indicatori di bilancio degli organismi e degli enti strumentali degli enti locali
Indicatori analitici concernenti la composizione delle spese per missioni e programmi
Rendiconto esercizio 2025

MISSIONI E PROGRAMMI		COMPOSIZIONE DELLE SPESE PER MISSIONI E PROGRAMMI (dati percentuali)						
		Previsioni iniziali		Previsioni definitive		Dati di rendiconto		
		Incidenza Missioni/Programmi: Previsioni stanziamento/ totale	di cui Incidenza FPV: Previsioni stanziamento FPV/ Previsione FPV	Incidenza Missioni/Programmi: Previsioni stanziamento/ totale	di cui Incidenza FPV: Previsioni stanziamento FPV/ Previsione FPV	Incidenza Missione programma: (Impegni + FPV)/(Totale impegni + Totale	di cui incidenza FPV: FPV / Totale FPV	di cui incidenza economie di spesa: Economie di competenza/ Totale Economie di
	11 Altri servizi generali	34,07	0,00	35,37	0,00	38,01	0,00	24,00
	Totale Missione 01 Servizi istituzionali, generali e di gestione	87,45	0,00	88,22	0,00	90,35	0,00	78,99
Missione 02 Giustizia	01 Uffici giudiziari	0,00	0,00	0,00	0,00	0,00	0,00	0,00
	02 Casa circondariale e altri servizi	0,00	0,00	0,00	0,00	0,00	0,00	0,00
	Totale Missione 02 Giustizia		0,00		0,00		0,00	
Missione 03 Ordine pubblico e sicurezza	01 Polizia locale e amministrativa	0,00	0,00	0,00	0,00	0,00	0,00	0,00
	02 Sistema integrato di sicurezza urbana	0,00	0,00	0,00	0,00	0,00	0,00	0,00
	Totale Missione 03 Ordine pubblico e sicurezza		0,00		0,00		0,00	
Missione 04 Istruzione e diritto allo studio	01 Istruzione prescolastica	0,00	0,00	0,00	0,00	0,00	0,00	0,00
	02 Altri ordini di istruzione non universitaria	0,00	0,00	0,00	0,00	0,00	0,00	0,00
	04 Istruzione universitaria	0,00	0,00	0,00	0,00	0,00	0,00	0,00
	05 Istruzione tecnica superiore	0,00	0,00	0,00	0,00	0,00	0,00	0,00

Piano degli indicatori di bilancio degli organismi e degli enti strumentali degli enti locali
Indicatori analitici concernenti la composizione delle spese per missioni e programmi
Rendiconto esercizio 2025

MISSIONI E PROGRAMMI		COMPOSIZIONE DELLE SPESE PER MISSIONI E PROGRAMMI (dati percentuali)						
		Previsioni iniziali		Previsioni definitive		Dati di rendiconto		
		Incidenza Missioni/Programmi: Previsioni stanziamento/ totale	di cui Incidenza FPV: Previsioni stanziamento FPV/ Previsione FPV	Incidenza Missioni/Programmi: Previsioni stanziamento/ totale	di cui Incidenza FPV: Previsioni stanziamento FPV/ Previsione FPV	Incidenza Missione programma: (Impegni + FPV)/(Totale impegni + Totale	di cui incidenza FPV: FPV / Totale FPV	di cui incidenza economie di spesa: Economie di competenza/ Totale Economie di
	06 Servizi ausiliari all'istruzione	0,00	0,00	0,00	0,00	0,00	0,00	0,00
	07 Diritto allo studio	0,00	0,00	0,00	0,00	0,00	0,00	0,00
	Totale Missione 04 Istruzione e diritto allo studio		0,00		0,00		0,00	
Missione 05 Tutela e valorizzazione dei beni e delle attività culturali	01 Valorizzazione dei beni di interesse storico	0,00	0,00	0,00	0,00	0,00	0,00	0,00
	02 Attività culturali e interventi diversi nel settore culturale	0,00	0,00	0,00	0,00	0,00	0,00	0,00
	Totale Missione 05 Tutela e valorizzazione dei beni e delle attività culturali		0,00		0,00		0,00	
Missione 06 Politiche giovanili sport e tempo libero	01 Sport e tempo libero	0,00	0,00	0,00	0,00	0,00	0,00	0,00
	02 Giovani	0,00	0,00	0,00	0,00	0,00	0,00	0,00
	Totale Missione 06 Politiche giovanili sport e tempo libero		0,00		0,00		0,00	

Piano degli indicatori di bilancio degli organismi e degli enti strumentali degli enti locali
Indicatori analitici concernenti la composizione delle spese per missioni e programmi
Rendiconto esercizio 2025

MISSIONI E PROGRAMMI			COMPOSIZIONE DELLE SPESE PER MISSIONI E PROGRAMMI (dati percentuali)						
			Previsioni iniziali		Previsioni definitive		Dati di rendiconto		
			Incidenza Missioni/Programmi: Previsioni stanziamento/ totale	di cui Incidenza FPV: Previsioni stanziamento FPV/ Previsione FPV	Incidenza Missioni/Programmi: Previsioni stanziamento/ totale	di cui Incidenza FPV: Previsioni stanziamento FPV/ Previsione FPV	Incidenza Missione programma: (Impegni + FPV)/(Totale impegni + Totale	di cui incidenza FPV: FPV / Totale FPV	di cui incidenza economie di spesa: Economie di competenza/ Totale Economie di
Missione 07 Turismo	01	Sviluppo e la valorizzazione del turismo	0,00	0,00	0,00	0,00	0,00	0,00	0,00
	Totale Missione 07 Turismo			0,00		0,00		0,00	
Missione 08 Assetto del territorio ed edilizia abitativa	01	Urbanistica e assetto del territorio	0,00	0,00	0,00	0,00	0,00	0,00	0,00
	02	Edilizia residenziale pubblica e locale e piani di edilizia economico-popolare	0,00	0,00	0,00	0,00	0,00	0,00	0,00
	Totale Missione 08 Assetto del territorio ed edilizia abitativa			0,00		0,00		0,00	
Missione 09 Sviluppo sostenibile e tutela del territorio e dell'ambiente	01	Difesa del suolo	0,00	0,00	0,00	0,00	0,00	0,00	0,00
	02	Tutela, valorizzazione e recupero ambientale	0,00	0,00	0,00	0,00	0,00	0,00	0,00
	03	Rifiuti	0,00	0,00	0,00	0,00	0,00	0,00	0,00
	04	Servizio idrico integrato	0,00	0,00	0,00	0,00	0,00	0,00	0,00

Piano degli indicatori di bilancio degli organismi e degli enti strumentali degli enti locali
Indicatori analitici concernenti la composizione delle spese per missioni e programmi
Rendiconto esercizio 2025

MISSIONI E PROGRAMMI		COMPOSIZIONE DELLE SPESE PER MISSIONI E PROGRAMMI (dati percentuali)							
		Previsioni iniziali		Previsioni definitive		Dati di rendiconto			
		Incidenza Missioni/Programmi: Previsioni stanziamento/ totale	di cui Incidenza FPV: Previsioni stanziamento FPV/ Previsione FPV	Incidenza Missioni/Programmi: Previsioni stanziamento/ totale	di cui Incidenza FPV: Previsioni stanziamento FPV/ Previsione FPV	Incidenza Missione programma: (Impegni + FPV)/(Totale impegni + Totale	di cui incidenza FPV: FPV / Totale FPV	di cui incidenza economie di spesa: Economie di competenza/ Totale Economie di	
	05	Aree protette, parchi naturali, protezione naturalistica e forestazione	0,00	0,00	0,00	0,00	0,00	0,00	0,00
	06	Tutela e valorizzazione delle risorse idriche	0,00	0,00	0,00	0,00	0,00	0,00	0,00
	07	Sviluppo sostenibile territorio montano piccoli Comuni	0,00	0,00	0,00	0,00	0,00	0,00	0,00
	08	Qualità dell'aria e riduzione dell'inquinamento	0,00	0,00	0,00	0,00	0,00	0,00	0,00
		Totale Missione 09 Sviluppo sostenibile e tutela del territorio e dell'ambiente		0,00		0,00		0,00	
Missione 10	01	Trasporto ferroviario	0,00	0,00	0,00	0,00	0,00	0,00	0,00
Trasporti e diritto alla mobilità	02	Trasporto pubblico locale	0,00	0,00	0,00	0,00	0,00	0,00	0,00
	03	Trasporto per vie d'acqua	0,00	0,00	0,00	0,00	0,00	0,00	0,00
	04	Altre modalità di trasporto	0,00	0,00	0,00	0,00	0,00	0,00	0,00
	05	Viabilità e infrastrutture stradali	0,00	0,00	0,00	0,00	0,00	0,00	0,00

Piano degli indicatori di bilancio degli organismi e degli enti strumentali degli enti locali
Indicatori analitici concernenti la composizione delle spese per missioni e programmi
Rendiconto esercizio 2025

MISSIONI E PROGRAMMI		COMPOSIZIONE DELLE SPESE PER MISSIONI E PROGRAMMI (dati percentuali)						
		Previsioni iniziali		Previsioni definitive		Dati di rendiconto		
		Incidenza Missioni/Programmi: Previsioni stanziamento/ totale	di cui Incidenza FPV: Previsioni stanziamento FPV/ Previsione FPV	Incidenza Missioni/Programmi: Previsioni stanziamento/ totale	di cui Incidenza FPV: Previsioni stanziamento FPV/ Previsione FPV	Incidenza Missione programma: (Impegni + FPV)/(Totale impegni + Totale	di cui incidenza FPV: FPV / Totale FPV	di cui incidenza economie di spesa: Economie di competenza/ Totale Economie di
	Totale Missione 10 Trasporti e diritto alla mobilità		0,00		0,00		0,00	
Missione 11 Soccorso civile	01 Sistema di protezione civile	0,00	0,00	0,00	0,00	0,00	0,00	0,00
	02 Interventi a seguito di calamità naturali	0,00	0,00	0,00	0,00	0,00	0,00	0,00
	Totale Missione 11 Soccorso civile		0,00		0,00		0,00	
Missione 12 Diritti sociali, politiche sociali e famiglia	01 Interventi per l'infanzia e i minori e per asili nido	0,00	0,00	0,00	0,00	0,00	0,00	0,00
	02 Interventi per la disabilità	0,00	0,00	0,00	0,00	0,00	0,00	0,00
	03 Interventi per gli anziani	0,00	0,00	0,00	0,00	0,00	0,00	0,00
	04 Interventi per i soggetti a rischio di esclusione sociale	0,00	0,00	0,00	0,00	0,00	0,00	0,00
	05 Interventi per le famiglie	0,00	0,00	0,00	0,00	0,00	0,00	0,00
	06 Interventi per il diritto alla casa	0,00	0,00	0,00	0,00	0,00	0,00	0,00
	07 Programmazione e governo della rete dei servizi sociosanitari e sociali	0,00	0,00	0,00	0,00	0,00	0,00	0,00

Piano degli indicatori di bilancio degli organismi e degli enti strumentali degli enti locali
Indicatori analitici concernenti la composizione delle spese per missioni e programmi
Rendiconto esercizio 2025

MISSIONI E PROGRAMMI		COMPOSIZIONE DELLE SPESE PER MISSIONI E PROGRAMMI (dati percentuali)						
		Previsioni iniziali		Previsioni definitive		Dati di rendiconto		
		Incidenza Missioni/Programmi: Previsioni stanziamento/ totale	di cui Incidenza FPV: Previsioni stanziamento FPV/ Previsione FPV	Incidenza Missioni/Programmi: Previsioni stanziamento/ totale	di cui Incidenza FPV: Previsioni stanziamento FPV/ Previsione FPV	Incidenza Missione programma: (Impegni + FPV)/(Totale impegni + Totale	di cui incidenza FPV: FPV / Totale FPV	di cui incidenza economie di spesa: Economie di competenza/ Totale Economie di
	08 Cooperazione e associazionismo	0,00	0,00	0,00	0,00	0,00	0,00	0,00
	09 Servizio necroscopico e cimiteriale	0,00	0,00	0,00	0,00	0,00	0,00	0,00
	Totale Missione 12 Diritti sociali, politiche sociali e famiglia		0,00		0,00		0,00	
Missione 13 Tutela della salute	01 Servizio sanitario regionale - finanziamento ordinario corrente per la garanzia dei LEA	0,00	0,00	0,00	0,00	0,00	0,00	0,00
	02 Servizio sanitario regionale - finanziamento aggiuntivo corrente per livelli di assistenza superiori ai LEA	0,00	0,00	0,00	0,00	0,00	0,00	0,00
	03 Servizio sanitario regionale - finanziamento aggiuntivo corrente per la copertura dello squilibrio di bilancio corrente	0,00	0,00	0,00	0,00	0,00	0,00	0,00
	04 Servizio sanitario regionale - ripiano di disavanzi sanitari relativi ad esercizi pregressi	0,00	0,00	0,00	0,00	0,00	0,00	0,00

Piano degli indicatori di bilancio degli organismi e degli enti strumentali degli enti locali
Indicatori analitici concernenti la composizione delle spese per missioni e programmi
Rendiconto esercizio 2025

MISSIONI E PROGRAMMI		COMPOSIZIONE DELLE SPESE PER MISSIONI E PROGRAMMI (dati percentuali)						
		Previsioni iniziali		Previsioni definitive		Dati di rendiconto		
		Incidenza Missioni/Programmi: Previsioni stanziamento/ totale	di cui Incidenza FPV: Previsioni stanziamento FPV/ Previsione FPV	Incidenza Missioni/Programmi: Previsioni stanziamento/ totale	di cui Incidenza FPV: Previsioni stanziamento FPV/ Previsione FPV	Incidenza Missione programma: (Impegni + FPV)/(Totale impegni + Totale	di cui incidenza FPV: FPV / Totale FPV	di cui incidenza economie di spesa: Economie di competenza/ Totale Economie di
	05 Servizio sanitario regionale - investimenti sanitari	0,00	0,00	0,00	0,00	0,00	0,00	0,00
	06 Servizio sanitario regionale - restituzione maggiori gettiti SSN	0,00	0,00	0,00	0,00	0,00	0,00	0,00
	07 Ulteriori spese in materia sanitaria	0,00	0,00	0,00	0,00	0,00	0,00	0,00
	Totale Missione 13 Tutela della salute		0,00		0,00		0,00	
Missione 14 Sviluppo economico e competitività	01 Industria, PMI e Artigianato	0,00	0,00	0,00	0,00	0,00	0,00	0,00
	02 Commercio - reti distributive - tutela dei consumatori	0,00	0,00	0,00	0,00	0,00	0,00	0,00
	03 Ricerca e innovazione	0,00	0,00	0,00	0,00	0,00	0,00	0,00
	04 Reti e altri servizi di pubblica utilità	0,00	0,00	0,00	0,00	0,00	0,00	0,00
	Totale Missione 14 Sviluppo economico e competitività		0,00		0,00		0,00	
Missione 15 Politiche per il lavoro e la formazione professionale	01 Servizi per lo sviluppo del mercato del lavoro	0,00	0,00	0,00	0,00	0,00	0,00	0,00

Piano degli indicatori di bilancio degli organismi e degli enti strumentali degli enti locali
Indicatori analitici concernenti la composizione delle spese per missioni e programmi
Rendiconto esercizio 2025

MISSIONI E PROGRAMMI		COMPOSIZIONE DELLE SPESE PER MISSIONI E PROGRAMMI (dati percentuali)							
		Previsioni iniziali		Previsioni definitive		Dati di rendiconto			
		Incidenza Missioni/Programmi: Previsioni stanziamento/ totale	di cui Incidenza FPV: Previsioni stanziamento FPV/ Previsione FPV	Incidenza Missioni/Programmi: Previsioni stanziamento/ totale	di cui Incidenza FPV: Previsioni stanziamento FPV/ Previsione FPV	Incidenza Missione programma: (Impegni + FPV)/(Totale impegni + Totale	di cui incidenza FPV: FPV / Totale FPV	di cui incidenza economie di spesa: Economie di competenza/ Totale Economie di	
	02	Formazione professionale	0,00	0,00	0,00	0,00	0,00	0,00	0,00
	03	Sostegno all'occupazione	0,00	0,00	0,00	0,00	0,00	0,00	0,00
	Totale Missione 15 Politiche per il lavoro e la formazione professionale			0,00		0,00		0,00	
Missione 16 Agricoltura, politiche agroalimentari e pesca	01	Sviluppo del settore agricolo e del sistema agroalimentare	0,00	0,00	0,00	0,00	0,00	0,00	0,00
	02	Caccia e pesca	0,00	0,00	0,00	0,00	0,00	0,00	0,00
	Totale Missione 16 Agricoltura, politiche agroalimentari e pesca			0,00		0,00		0,00	
Missione 17 Energia e diversificazione delle fonti energetiche	01	Fonti energetiche	0,00	0,00	0,00	0,00	0,00	0,00	0,00
	Totale Missione 17 Energia e diversificazione delle fonti energetiche			0,00		0,00		0,00	
Missione 18 Relazioni con le altre autonomie territoriali e locali	01	Relazioni finanziarie con le altre autonomie territoriali	0,00	0,00	0,00	0,00	0,00	0,00	0,00

Piano degli indicatori di bilancio degli organismi e degli enti strumentali degli enti locali
Indicatori analitici concernenti la composizione delle spese per missioni e programmi
Rendiconto esercizio 2025

MISSIONI E PROGRAMMI		COMPOSIZIONE DELLE SPESE PER MISSIONI E PROGRAMMI (dati percentuali)						
		Previsioni iniziali		Previsioni definitive		Dati di rendiconto		
		Incidenza Missioni/Programmi: Previsioni stanziamento/ totale	di cui Incidenza FPV: Previsioni stanziamento FPV/ Previsione FPV	Incidenza Missioni/Programmi: Previsioni stanziamento/ totale	di cui Incidenza FPV: Previsioni stanziamento FPV/ Previsione FPV	Incidenza Missione programma: (Impegni + FPV)/(Totale impegni + Totale	di cui incidenza FPV: FPV / Totale FPV	di cui incidenza economie di spesa: Economie di competenza/ Totale Economie di
	Totale Missione 18 Relazioni con le altre autonomie territoriali e locali		0,00		0,00		0,00	
Missione 19 Relazioni internazionali	01 Relazioni internazionali e Cooperazione allo sviluppo	0,00	0,00	0,00	0,00	0,00	0,00	0,00
	Totale Missione 19 Relazioni internazionali		0,00		0,00		0,00	
Missione 20 Fondi e accantonamenti	01 Fondo di riserva	0,54	0,00	0,51	0,00	0,00	0,00	2,72
	02 Fondo crediti di dubbia esigibilità	0,00	0,00	0,00	0,00	0,00	0,00	0,00
	03 Altri fondi	0,00	0,00	0,00	0,00	0,00	0,00	0,00
	Totale Missione 20 Fondi e accantonamenti	0,54	0,00	0,51	0,00	0,00	0,00	2,72
Missione 50 Debito pubblico	01 Quota interessi ammortamento mutui e prestiti obbligazionari	0,00	0,00	0,00	0,00	0,00	0,00	0,00
	02 Quota capitale ammortamento mutui e prestiti obbligazionari	0,00	0,00	0,00	0,00	0,00	0,00	0,00
	Totale Missione 50 Debito pubblico		0,00		0,00	0,00	0,00	

Piano degli indicatori di bilancio degli organismi e degli enti strumentali degli enti locali
Indicatori analitici concernenti la composizione delle spese per missioni e programmi
Rendiconto esercizio 2025

MISSIONI E PROGRAMMI			COMPOSIZIONE DELLE SPESE PER MISSIONI E PROGRAMMI (dati percentuali)						
			Previsioni iniziali		Previsioni definitive		Dati di rendiconto		
			Incidenza Missioni/Programmi: Previsioni stanziamento/ totale	di cui Incidenza FPV: Previsioni stanziamento FPV/ Previsione FPV	Incidenza Missioni/Programmi: Previsioni stanziamento/ totale	di cui Incidenza FPV: Previsioni stanziamento FPV/ Previsione FPV	Incidenza Missione programma: (Impegni + FPV)/(Totale impegni + Totale	di cui incidenza FPV: FPV / Totale FPV	di cui incidenza economie di spesa: Economie di competenza/ Totale Economie di
Missione 60 Anticipazioni finanziarie	01	Restituzione anticipazioni di tesoreria	0,00	0,00	0,00	0,00	0,00	0,00	
	Totale Missione 60 Anticipazioni finanziarie			0,00		0,00	0,00		
Missione 99 Servizi per conto terzi	01	Servizi per conto terzi - Partite di giro	12,01	0,00	11,27	0,00	9,65	0,00	18,29
	02	Anticipazioni per il finanziamento del sistema nazionale sanitario	0,00	0,00	0,00	0,00	0,00	0,00	0,00
	Totale Missione 99 Servizi per conto terzi			12,01	0,00	11,27	0,00	9,65	0,00

Piano degli indicatori di bilancio degli organismi e degli enti strumentali degli enti locali

Indicatori concernenti la capacità di pagare spese per missioni e programmi

Rendiconto esercizio 2025

MISSIONI E PROGRAMMI		CAPACITA' DI PAGARE SPESE NEL CORSO DELL'ESERCIZIO 2025 (dati percentuali)				
		Capacità di pagamento nel bilancio di previsione iniziale: Previsioni iniziali cassa/ (residui +previsioni iniziali competenza- FPV	Capacità di pagamento nelle previsioni definitive: Previsioni definitive cassa/ (residui +previsioni definitive	Capacità di pagamento a consuntivo: (Pagam. c/comp+ Pagam. c/residui)/ (Impegni + residui definitivi	Capacità di pagamento delle spese nell'esercizio: Pagam. c/comp/ Impegni	Capacità di pagamento delle spese esigibili negli esercizi precedenti: Pagam.
01	Organi istituzionali	100,00	100,00	51,22	13,70	100,00
02	Segreteria generale	100,00	100,00	83,95	79,18	99,77
03	Gestione economica, finanziaria, programmazione, provveditorato	0,00	0,00	0,00	0,00	0,00
04	Gestione delle entrate tributarie e servizi fiscali	0,00	0,00	0,00	0,00	0,00
05	Gestione dei beni demaniali e patrimoniali	0,00	0,00	0,00	0,00	0,00
06	Ufficio tecnico	0,00	0,00	0,00	0,00	0,00
07	Elezioni e consultazioni popolari - Anagrafe e stato civile	0,00	0,00	0,00	0,00	0,00
08	Statistica e sistemi informativi	0,00	0,00	0,00	0,00	0,00
09	Assistenza tecnico-amministrativa agli enti locali	0,00	0,00	0,00	0,00	0,00
10	Risorse umane	0,00	0,00	0,00	0,00	0,00
11	Altri servizi generali	100,00	100,00	87,62	85,86	100,00
Totale Missione 01 Servizi istituzionali, generali e di gestione		100,00	100,00	84,01	80,08	99,85

Piano degli indicatori di bilancio degli organismi e degli enti strumentali degli enti locali

Indicatori concernenti la capacità di pagare spese per missioni e programmi

Rendiconto esercizio 2025

MISSIONI E PROGRAMMI		CAPACITA' DI PAGARE SPESE NEL CORSO DELL'ESERCIZIO 2025 (dati percentuali)				
		Capacità di pagamento nel bilancio di previsione iniziale: Previsioni iniziali cassa/ (residui +previsioni iniziali competenza- FPV	Capacità di pagamento nelle previsioni definitive: Previsioni definitive cassa/ (residui +previsioni definitive	Capacità di pagamento a consuntivo: (Pagam. c/comp+ Pagam. c/residui)/ (Impegni + residui definitivi	Capacità di pagamento delle spese nell'esercizio: Pagam. c/comp/ Impegni	Capacità di pagamento delle spese esigibili negli esercizi precedenti: Pagam.
Missione 02 Giustizia	01 Uffici giudiziari	0,00	0,00	0,00	0,00	0,00
	02 Casa circondariale e altri servizi	0,00	0,00	0,00	0,00	0,00
	Totale Missione 02 Giustizia					
Missione 03 Ordine pubblico e sicurezza	01 Polizia locale e amministrativa	0,00	0,00	0,00	0,00	0,00
	02 Sistema integrato di sicurezza urbana	0,00	0,00	0,00	0,00	0,00
	Totale Missione 03 Ordine pubblico e sicurezza					
Missione 04 Istruzione e diritto allo studio	01 Istruzione prescolastica	0,00	0,00	0,00	0,00	0,00
	02 Altri ordini di istruzione non universitaria	0,00	0,00	0,00	0,00	0,00
	04 Istruzione universitaria	0,00	0,00	0,00	0,00	0,00
	05 Istruzione tecnica superiore	0,00	0,00	0,00	0,00	0,00
	06 Servizi ausiliari all'istruzione	0,00	0,00	0,00	0,00	0,00
	07 Diritto allo studio	0,00	0,00	0,00	0,00	0,00
	Totale Missione 04 Istruzione e diritto allo studio					

Piano degli indicatori di bilancio degli organismi e degli enti strumentali degli enti locali

Indicatori concernenti la capacità di pagare spese per missioni e programmi

Rendiconto esercizio 2025

MISSIONI E PROGRAMMI		CAPACITA' DI PAGARE SPESE NEL CORSO DELL'ESERCIZIO 2025 (dati percentuali)					
		Capacità di pagamento nel bilancio di previsione iniziale: Previsioni iniziali cassa/ (residui +previsioni iniziali competenza- FPV	Capacità di pagamento nelle previsioni definitive: Previsioni definitive cassa/ (residui +previsioni definitive	Capacità di pagamento a consuntivo: (Pagam. c/comp+ Pagam. c/residui)/ (Impegni + residui definitivi	Capacità di pagamento delle spese nell'esercizio: Pagam. c/comp/ Impegni	Capacità di pagamento delle spese esigibili negli esercizi precedenti: Pagam.	
Missione 05 Tutela e valorizzazione dei beni e delle attività culturali	01	Valorizzazione dei beni di interesse storico	0,00	0,00	0,00	0,00	0,00
	02	Attività culturali e interventi diversi nel settore culturale	0,00	0,00	0,00	0,00	0,00
	Totale Missione 05 Tutela e valorizzazione dei beni e delle attività culturali						
Missione 06 Politiche giovanili sport e tempo libero	01	Sport e tempo libero	0,00	0,00	0,00	0,00	0,00
	02	Giovani	0,00	0,00	0,00	0,00	0,00
	Totale Missione 06 Politiche giovanili sport e tempo libero						
Missione 07 Turismo	01	Sviluppo e la valorizzazione del turismo	0,00	0,00	0,00	0,00	0,00
	Totale Missione 07 Turismo						
Missione 08 Assetto del territorio ed edilizia abitativa	01	Urbanistica e assetto del territorio	0,00	0,00	0,00	0,00	0,00

Piano degli indicatori di bilancio degli organismi e degli enti strumentali degli enti locali

Indicatori concernenti la capacità di pagare spese per missioni e programmi

Rendiconto esercizio 2025

MISSIONI E PROGRAMMI		CAPACITA' DI PAGARE SPESE NEL CORSO DELL'ESERCIZIO 2025 (dati percentuali)				
		Capacità di pagamento nel bilancio di previsione iniziale: Previsioni iniziali cassa/ (residui +previsioni iniziali competenza- FPV	Capacità di pagamento nelle previsioni definitive: Previsioni definitive cassa/ (residui +previsioni definitive	Capacità di pagamento a consuntivo: (Pagam. c/comp+ Pagam. c/residui)/ (Impegni + residui definitivi	Capacità di pagamento delle spese nell'esercizio: Pagam. c/comp/ Impegni	Capacità di pagamento delle spese esigibili negli esercizi precedenti: Pagam.
	02 Edilizia residenziale pubblica e locale e piani di edilizia economico-popolare	0,00	0,00	0,00	0,00	0,00
	Totale Missione 08 Aspetto del territorio ed edilizia abitativa					
Missione 09 Sviluppo sostenibile e tutela del territorio e dell'ambiente	01 Difesa del suolo	0,00	0,00	0,00	0,00	0,00
	02 Tutela, valorizzazione e recupero ambientale	0,00	0,00	0,00	0,00	0,00
	03 Rifiuti	0,00	0,00	0,00	0,00	0,00
	04 Servizio idrico integrato	0,00	0,00	0,00	0,00	0,00
	05 Aree protette, parchi naturali, protezione naturalistica e forestazione	0,00	0,00	0,00	0,00	0,00
	06 Tutela e valorizzazione delle risorse idriche	0,00	0,00	0,00	0,00	0,00
	07 Sviluppo sostenibile territorio montano piccoli Comuni	0,00	0,00	0,00	0,00	0,00
	08 Qualità dell'aria e riduzione dell'inquinamento	0,00	0,00	0,00	0,00	0,00

Piano degli indicatori di bilancio degli organismi e degli enti strumentali degli enti locali

Indicatori concernenti la capacità di pagare spese per missioni e programmi

Rendiconto esercizio 2025

MISSIONI E PROGRAMMI		CAPACITA' DI PAGARE SPESE NEL CORSO DELL'ESERCIZIO 2025 (dati percentuali)				
		Capacità di pagamento nel bilancio di previsione iniziale: Previsioni iniziali cassa/ (residui +previsioni iniziali competenza- FPV	Capacità di pagamento nelle previsioni definitive: Previsioni definitive cassa/ (residui +previsioni definitive	Capacità di pagamento a consuntivo: (Pagam. c/comp+ Pagam. c/residui)/ (Impegni + residui definitivi	Capacità di pagamento delle spese nell'esercizio: Pagam. c/comp/ Impegni	Capacità di pagamento delle spese esigibili negli esercizi precedenti: Pagam.
	Totale Missione 09 Sviluppo sostenibile e tutela del territorio e dell'ambiente					
Missione 10 Trasporti e diritto alla mobilità	01 Trasporto ferroviario	0,00	0,00	0,00	0,00	0,00
	02 Trasporto pubblico locale	0,00	0,00	0,00	0,00	0,00
	03 Trasporto per vie d'acqua	0,00	0,00	0,00	0,00	0,00
	04 Altre modalità di trasporto	0,00	0,00	0,00	0,00	0,00
	05 Viabilità e infrastrutture stradali	0,00	0,00	0,00	0,00	0,00
	Totale Missione 10 Trasporti e diritto alla mobilità					
Missione 11 Soccorso civile	01 Sistema di protezione civile	0,00	0,00	0,00	0,00	0,00
	02 Interventi a seguito di calamità naturali	0,00	0,00	0,00	0,00	0,00
	Totale Missione 11 Soccorso civile					
Missione 12 Diritti sociali, politiche sociali e famiglia	01 Interventi per l'infanzia e i minori e per asili nido	0,00	0,00	0,00	0,00	0,00
	02 Interventi per la disabilità	0,00	0,00	0,00	0,00	0,00

Piano degli indicatori di bilancio degli organismi e degli enti strumentali degli enti locali

Indicatori concernenti la capacità di pagare spese per missioni e programmi

Rendiconto esercizio 2025

MISSIONI E PROGRAMMI		CAPACITA' DI PAGARE SPESE NEL CORSO DELL'ESERCIZIO 2025 (dati percentuali)				
		Capacità di pagamento nel bilancio di previsione iniziale: Previsioni iniziali cassa/ (residui +previsioni iniziali competenza- FPV	Capacità di pagamento nelle previsioni definitive: Previsioni definitive cassa/ (residui +previsioni definitive	Capacità di pagamento a consuntivo: (Pagam. c/comp+ Pagam. c/residui)/ (Impegni + residui definitivi	Capacità di pagamento delle spese nell'esercizio: Pagam. c/comp/ Impegni	Capacità di pagamento delle spese esigibili negli esercizi precedenti: Pagam.
	03 Interventi per gli anziani	0,00	0,00	0,00	0,00	0,00
	04 Interventi per i soggetti a rischio di esclusione sociale	0,00	0,00	0,00	0,00	0,00
	05 Interventi per le famiglie	0,00	0,00	0,00	0,00	0,00
	06 Interventi per il diritto alla casa	0,00	0,00	0,00	0,00	0,00
	07 Programmazione e governo della rete dei servizi sociosanitari e sociali	0,00	0,00	0,00	0,00	0,00
	08 Cooperazione e associazionismo	0,00	0,00	0,00	0,00	0,00
	09 Servizio necroscopico e cimiteriale	0,00	0,00	0,00	0,00	0,00
	Totale Missione 12 Diritti sociali, politiche sociali e famiglia					
Missione 13 Tutela della salute	01 Servizio sanitario regionale - finanziamento ordinario corrente per la garanzia dei LEA	0,00	0,00	0,00	0,00	0,00

Piano degli indicatori di bilancio degli organismi e degli enti strumentali degli enti locali

Indicatori concernenti la capacità di pagare spese per missioni e programmi

Rendiconto esercizio 2025

MISSIONI E PROGRAMMI		CAPACITA' DI PAGARE SPESE NEL CORSO DELL'ESERCIZIO 2025 (dati percentuali)				
		Capacità di pagamento nel bilancio di previsione iniziale: Previsioni iniziali cassa/ (residui +previsioni iniziali competenza- FPV	Capacità di pagamento nelle previsioni definitive: Previsioni definitive cassa/ (residui +previsioni definitive	Capacità di pagamento a consuntivo: (Pagam. c/comp+ Pagam. c/residui)/ (Impegni + residui definitivi	Capacità di pagamento delle spese nell'esercizio: Pagam. c/comp/ Impegni	Capacità di pagamento delle spese esigibili negli esercizi precedenti: Pagam.
	02 Servizio sanitario regionale - finanziamento aggiuntivo corrente per livelli di assistenza superiori ai LEA	0,00	0,00	0,00	0,00	0,00
	03 Servizio sanitario regionale - finanziamento aggiuntivo corrente per la copertura dello squilibrio di bilancio corrente	0,00	0,00	0,00	0,00	0,00
	04 Servizio sanitario regionale - ripiano di disavanzi sanitari relativi ad esercizi pregressi	0,00	0,00	0,00	0,00	0,00
	05 Servizio sanitario regionale - investimenti sanitari	0,00	0,00	0,00	0,00	0,00
	06 Servizio sanitario regionale - restituzione maggiori gettiti SSN	0,00	0,00	0,00	0,00	0,00
	07 Ulteriori spese in materia sanitaria	0,00	0,00	0,00	0,00	0,00
	Totale Missione 13 Tutela della salute					
Missione 14 Sviluppo economico e competitività	01 Industria, PMI e Artigianato	0,00	0,00	0,00	0,00	0,00

Piano degli indicatori di bilancio degli organismi e degli enti strumentali degli enti locali

Indicatori concernenti la capacità di pagare spese per missioni e programmi

Rendiconto esercizio 2025

MISSIONI E PROGRAMMI		CAPACITA' DI PAGARE SPESE NEL CORSO DELL'ESERCIZIO 2025 (dati percentuali)				
		Capacità di pagamento nel bilancio di previsione iniziale: Previsioni iniziali cassa/ (residui +previsioni iniziali competenza- FPV	Capacità di pagamento nelle previsioni definitive: Previsioni definitive cassa/ (residui +previsioni definitive	Capacità di pagamento a consuntivo: (Pagam. c/comp+ Pagam. c/residui)/ (Impegni + residui definitivi	Capacità di pagamento delle spese nell'esercizio: Pagam. c/comp/ Impegni	Capacità di pagamento delle spese esigibili negli esercizi precedenti: Pagam.
	02 Commercio - reti distributive - tutela dei consumatori	0,00	0,00	0,00	0,00	0,00
	03 Ricerca e innovazione	0,00	0,00	0,00	0,00	0,00
	04 Reti e altri servizi di pubblica utilità	0,00	0,00	0,00	0,00	0,00
	Totale Missione 14 Sviluppo economico e competitività					
Missione 15 Politiche per il lavoro e la formazione professionale	01 Servizi per lo sviluppo del mercato del lavoro	0,00	0,00	0,00	0,00	0,00
	02 Formazione professionale	0,00	0,00	0,00	0,00	0,00
	03 Sostegno all'occupazione	0,00	0,00	0,00	0,00	0,00
	Totale Missione 15 Politiche per il lavoro e la formazione professionale					
Missione 16 Agricoltura, politiche agroalimentari e pesca	01 Sviluppo del settore agricolo e del sistema agroalimentare	0,00	0,00	0,00	0,00	0,00
	02 Caccia e pesca	0,00	0,00	0,00	0,00	0,00
	Totale Missione 16 Agricoltura, politiche agroalimentari e pesca					

Piano degli indicatori di bilancio degli organismi e degli enti strumentali degli enti locali

Indicatori concernenti la capacità di pagare spese per missioni e programmi

Rendiconto esercizio 2025

MISSIONI E PROGRAMMI		CAPACITA' DI PAGARE SPESE NEL CORSO DELL'ESERCIZIO 2025 (dati percentuali)				
		Capacità di pagamento nel bilancio di previsione iniziale: Previsioni iniziali cassa/ (residui +previsioni iniziali competenza- FPV	Capacità di pagamento nelle previsioni definitive: Previsioni definitive cassa/ (residui +previsioni definitive	Capacità di pagamento a consuntivo: (Pagam. c/comp+ Pagam. c/residui)/ (Impegni + residui definitivi	Capacità di pagamento delle spese nell'esercizio: Pagam. c/comp/ Impegni	Capacità di pagamento delle spese esigibili negli esercizi precedenti: Pagam.
Missione 17 Energia e diversificazione delle fonti energetiche	01 Fonti energetiche	0,00	0,00	0,00	0,00	0,00
	Totale Missione 17 Energia e diversificazione delle fonti energetiche					
Missione 18 Relazioni con le altre autonomie territoriali e locali	01 Relazioni finanziarie con le altre autonomie territoriali	0,00	0,00	0,00	0,00	0,00
	Totale Missione 18 Relazioni con le altre autonomie territoriali e locali					
Missione 19 Relazioni internazionali	01 Relazioni internazionali e Cooperazione allo sviluppo	0,00	0,00	0,00	0,00	0,00
	Totale Missione 19 Relazioni internazionali					
Missione 20 Fondi e accantonamenti	01 Fondo di riserva	100,00	100,00	0,00	0,00	0,00
	02 Fondo crediti di dubbia esigibilità	0,00	0,00	0,00	0,00	0,00
	03 Altri fondi	0,00	0,00	0,00	0,00	0,00

Piano degli indicatori di bilancio degli organismi e degli enti strumentali degli enti locali

Indicatori concernenti la capacità di pagare spese per missioni e programmi

Rendiconto esercizio 2025

MISSIONI E PROGRAMMI		CAPACITA' DI PAGARE SPESE NEL CORSO DELL'ESERCIZIO 2025 (dati percentuali)				
		Capacità di pagamento nel bilancio di previsione iniziale: Previsioni iniziali cassa/ (residui +previsioni iniziali competenza- FPV	Capacità di pagamento nelle previsioni definitive: Previsioni definitive cassa/ (residui +previsioni definitive	Capacità di pagamento a consuntivo: (Pagam. c/comp+ Pagam. c/residui)/ (Impegni + residui definitivi	Capacità di pagamento delle spese nell'esercizio: Pagam. c/comp/ Impegni	Capacità di pagamento delle spese esigibili negli esercizi precedenti: Pagam.
	Totale Missione 20 Fondi e accantonamenti	100,00	100,00	0,00	0,00	0,00
Missione 50 Debito pubblico	01 Quota interessi ammortamento mutui e prestiti obbligazionari	0,00	0,00	0,00	0,00	0,00
	02 Quota capitale ammortamento mutui e prestiti obbligazionari	0,00	0,00	0,00	0,00	0,00
	Totale Missione 50 Debito pubblico			0,00	0,00	0,00
Missione 60 Anticipazioni finanziarie	01 Restituzione anticipazioni di tesoreria	0,00	0,00	0,00	0,00	0,00
	Totale Missione 60 Anticipazioni finanziarie			0,00	0,00	0,00
Missione 99 Servizi per conto terzi	01 Servizi per conto terzi - Partite di giro	100,00	100,00	93,83	93,24	100,00
	02 Anticipazioni per il finanziamento del sistema nazionale sanitario	0,00	0,00	0,00	0,00	0,00
	Totale Missione 99 Servizi per conto terzi	100,00	100,00	93,83	93,24	100,00