

## INFORMATIVA PER I PAGAMENTI CON AVVISO DI PAGAMENTO pagoPA

La Regione Autonoma Valle d'Aosta, nel rispetto dell'obbligo di adesione da parte di tutte le pubbliche Amministrazioni del territorio nazionale al sistema pagoPA®, ha realizzato la **Piattaforma Regionale dei Pagamenti VDAPay** per permettere ai propri cittadini e imprese di effettuare pagamenti standardizzati e veloci verso la Regione, garantendo sicurezza e totale trasparenza sui costi delle commissioni.

### ● Come pagare:

Se si riceve un avviso pagoPA dalla Regione Valle d'Aosta è possibile pagare:

1. ON-LINE con carta di credito, conto corrente, home banking, CBILL	2. SUL TERRITORIO in contanti, con carte di credito o addebito in conto corrente
A. Tramite la Piattaforma Regionale dei Pagamenti dal sito web/mobile della Regione Autonoma Valle d'Aosta <a href="http://www.regione.vda.it">http://www.regione.vda.it</a> (oppure direttamente al link <a href="http://vdapay.regione.vda.it/mypay4/cittadino/home">http://vdapay.regione.vda.it/mypay4/cittadino/home</a> )	→ in Banca → in Ricevitoria (Sisal, Lottomatica, Banca 5) → dal Tabaccaio → al Bancomat – sportelli ATM → in tutti gli Uffici Postali
B. Dal sito web della propria banca - home banking- tramite CBILL-o pagoPA®) -	

### 1. PAGA ON-LINE

A. TRAMITE LA PIATTAFORMA REGIONALE DEI PAGAMENTI

B. DAL SITO WEB DELLA TUA BANCA –tramite home banking, MyBank, CBILL o pagoPA®

C. INQUADRA IL QRCode DALL'APP IO OPPURE DALL'APP DELLA TUA BANCA

#### A. TRAMITE LA PIATTAFORMA REGIONALE DEI PAGAMENTI

#### Accesso alla piattaforma

Accedi da:

- Sito della Regione: [www.regione.vda.it](http://www.regione.vda.it) → icona **Pagamenti**



- Oppure link diretto: <https://vdapay.regione.vda.it/mypay4/cittadino/home>

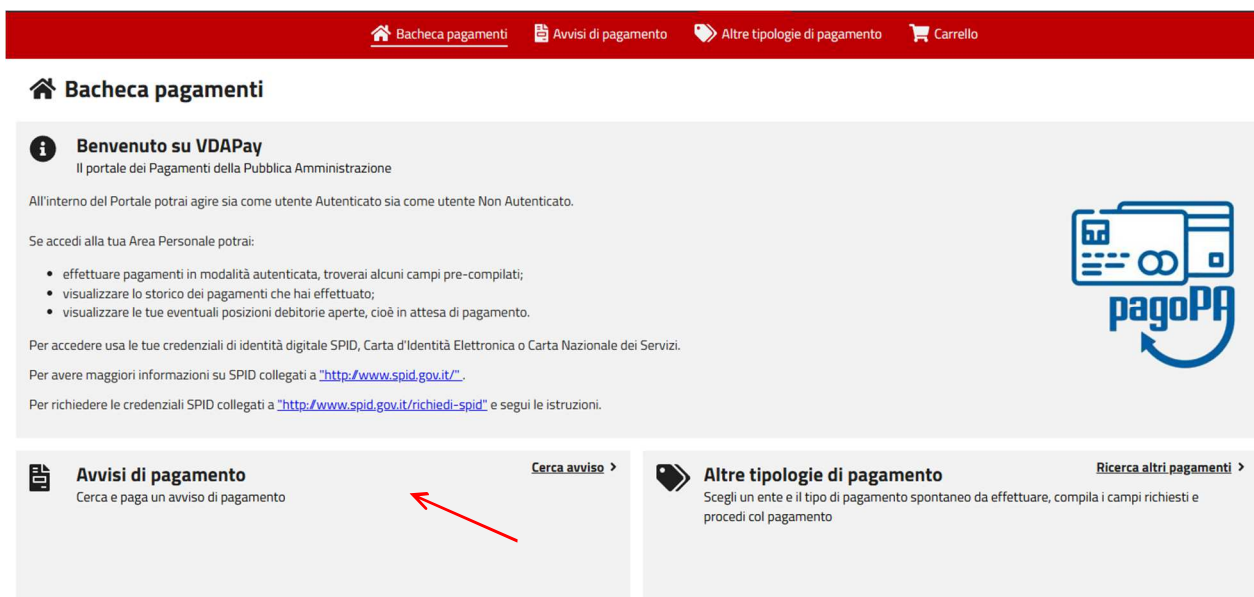
Su VDA Pay puoi operare come utente non autenticato oppure come **utente autenticato** (SPID, CIE o CNS). L'accesso autenticato consente di visualizzare, tramite gli appositi filtri, lo storico dei pagamenti effettuati e le posizioni debitorie aperte, che possono trovarsi negli stati Da pagare, Scaduto, Pagamento iniziato o Pagato.

## Ricerca dell'avviso di pagamento.

Seleziona **Avvisi di pagamento** e compila i campi obbligatori:

- **Codice avviso / IUV riportato** sull'avviso ricevuto dall'Amministrazione
- **Codice fiscale del debitore**


Clicca **Cerca**.



The screenshot shows the VDA Pay dashboard with a red navigation bar at the top containing links for 'Bacheca pagamenti', 'Avvisi di pagamento', 'Altre tipologie di pagamento', and 'Carrello'. Below the navigation bar, there is a 'Benvenuto su VDA Pay' section with a list of actions and a 'PagoPA' logo. Two main navigation cards are visible: 'Avvisi di pagamento' (with a red arrow pointing to it) and 'Altre tipologie di pagamento'.

i Avvisi di pagamento

## Avvisi di pagamento

Se hai ricevuto un avviso di pagamento compila il seguente form 



The screenshot shows a search form with two input fields: 'Codice avviso / IUV \*' and 'Codice fiscale / Partita IVA destinatario avviso \*'. A checkbox labeled 'Non ho codice fiscale / partita IVA' is located between the fields. A red arrow points to the checkbox, and another red arrow points to the second input field. At the bottom right of the form are 'Reset' and 'Cerca' buttons.

Dal menu **Azioni** (tre puntini) puoi:

- visualizzare il dettaglio
- scaricare l'avviso in PDF
- aggiungere l'avviso al carrello

Tramite menù Azioni, cliccando sui tre puntini, è possibile procedere con la visualizzazione del dettaglio, il download della copia pdf dell'Avviso, l'aggiunta al carrello per il successivo pagamento.

Beneficiario	Tipo dovuto	Causale del versamento	Importo	Data scadenza	Stato	Azioni
Regione Autonoma Valle d'Aosta	Imposta di bollo SOLO su Istanze	Imk	16,00 €		Da Pagare	⋮

**Mostra altri campi**

Scarica avviso

Aggiungi al carrello

Annulla dovuto

Nel carrello:

- compila i dati del **versante** (nome, cognome, codice fiscale, email), che può essere lo stesso oppure diverso dal soggetto debitore/intestatario dell'avviso
- l'email è obbligatoria per la **validazione dell'operazione**
- clicca **Avanti** per procedere al pagamento online; riceverai sulla casella email un codice di verifica valido 60 minuti e inseriscilo per proseguire



🚫 Inserimento dati — ✉ Validazione mail — ✔ Riepilogo — € Pagamento

In questa pagina si possono gestire i dovuti da pagare inseriti all'interno del carrello e tramite il menu **Azioni**, cliccando sui tre puntini, si avranno a disposizione le funzionalità per stampare l'avviso di pagamento o eliminare il dovuto dal carrello.

### Dati del versante

Tipo persona: Fisica | Giuridica

Nome e Cognome \* \_\_\_\_\_ Codice fiscale \* \_\_\_\_\_  Non ho codice fiscale / partita IVA Email \* \_\_\_\_\_

Dati aggiuntivi: [Clicca per aggiungere i dati aggiuntivi del versante](#)

### Dovuti intestati a:

Codice fiscale: \_\_\_\_\_

Beneficiario	Tipo dovuto	Causale del versamento	Importo	Azioni
Regione Autonoma Valle d'Aosta	IMPRESE - CONTRAVVENZIONI - DLGS 152/06 - ARTT 177-266 E 318BIS-OCTA	PROV SANZ DLGS 152/06	0,20 €	⋮

Dati aggiuntivi: [Clicca per aggiungere i dati aggiuntivi dell'intestatario](#)

Importo totale del pagamento: 0,20 €

[Abbandona e svuota carrello](#) [Stampa avviso pagamento](#) [Avanti](#)

Scegli come pagare gli importi presenti nel carrello, puoi procedere al pagamento online oppure stampare l'avviso cartaceo e recarti in uno sportello abilitato alla riscossione. La stampa dell'avviso non preclude la possibilità di effettuare successivamente il pagamento online.

## 🛒 Carrello

🚫 Inserimento dati — ✉ Validazione mail — ✔ Riepilogo — € Pagamento

Poiché non sei autenticato, è necessario validare il tuo indirizzo mail per procedere e scaricare l'avviso.

Ti è stata inviata una email all'indirizzo indicato nel form precedente: 'l.mazzone@regione.vda.it':

Inserisci il codice di verifica presente nella mail.

Il codice è valido per 60 MINUTI. Trascorso questo tempo sarà necessario effettuare un'altra richiesta.

Codice verifica \* \_\_\_\_\_

[Abbandona e svuota carrello](#)



[Indietro](#) [Avanti](#)



Dopo la validazione:


- verifica i dati del versante e dell'intestatario dell'avviso
- clicca **Procedi con il pagamento online**

## Carrello

Inserimento dati — Validazione mail — **Riepilogo** — Pagamento

**Dati del versante:**   
Codice fiscale: N  mazzone@regione.vda.it  
Indirizzo: - Civico: - Cap: -  
Nazione: - Provincia: - Località: -

**Dovuti intestati a:** R   
Codice fiscale: F   
Indirizzo: P.ZZA DEFFEYES Civico: - Cap: 11100  
Nazione: ITALIA Provincia: - Località: -

Beneficiario	Tipo dovuto	Causale del versamento	Importo
 Regione Autonoma Valle d'Aosta	IMPRESE - CONTRAVVENZIONI - DLGS 152/06 - ARTT 177-266 E 318BIS- OCTA	PROV SANZ DLGS 152/06	0,20 €

Importo totale del pagamento: 0,20 €

[Abbandona e svuota carrello](#) [Indietro](#) [Procedi con il pagamento online](#)

Come vuoi entrare?

Seleziona preferibilmente [con la tua email](#)

## Inserisci la tua email

Riceverai l'esito del pagamento a questo indirizzo


Indirizzo email


Campo obbligatorio

[Indietro](#) [Continua](#)

## Come vuoi entrare?


Scegli il metodo di autenticazione che preferisci














 [Entra con SPID](#)

 [Entra con CIE](#)

Puoi pagare:

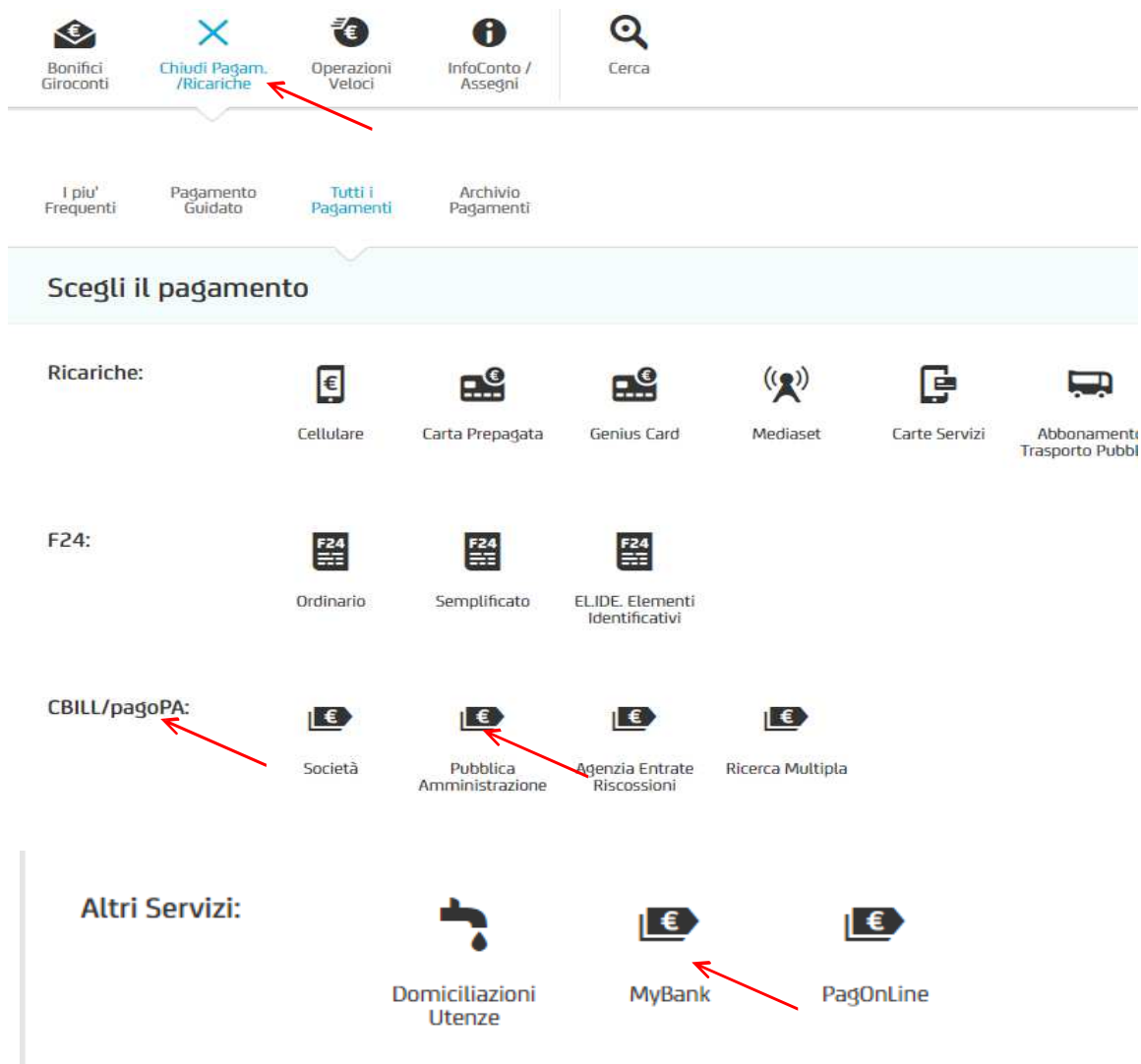
**N.B.** Per l'addebito in conto seleziona prima **MyBank** e poi la **tua Banca**

Cerca un metodo  Filtra 

	Carta di debito o credito	>
	BANCOMAT Pay	>
	Conto Banca Popolare di Sondrio	>
	Conto BancoPosta	>
	Conto BancoPosta Impresa	>
	Conto ICONT0	>
	Conto Intesa Sanpaolo	>
	Google Pay	>
	Klarna (anche a rate)	>
	MyBank	>
	Paga con Postepay	>
	PayPal (anche a rate)	>
	Satispay	>

## B. DAL SITO WEB DELLA PROPRIA BANCA –tramite home banking, MyBank, CBILL o pagoPA®

- Accedi al sito della tua banca
- Vai alla sezione **Pagamenti**
- Seleziona **CBILL/pagoPA**
- Cerca **Regione Autonoma Valle d’Aosta**
- Inserisci il codice avviso (IUV)
- Conferma con PIN e codice di sicurezza



# Lista degli enti

REGIONE AUTONOMA VALLE D'AOSTA

regione autonoma valle d'aosta

Ci sono 0 risultati rimanenti

MOSTRA  
ALTRI  
ENTI

## CBILL

### DATI DEL PAGAMENTO

Società REGIONE AUTONOMA VALLE D'AOSTA

Codice avviso di pagamento

301207950000000728

## CBILL

### DATI DI RIEPILOGO

Società	REGIONE AUTONOMA VALLE D'AOSTA	Fornitura	301207970000000383
N. bolletta	01207970000000383	Descrizione	N/A
Importo bolletta	EUR 32,00	Data di esecuzione	23/10/2020
Commissione Banca	EUR 1,50		
Importo Totale	EUR 33,50		

Altre informazioni  
CAUSALE VERSAMENTO = PAGAMENTO DEL DOCUMENTO:  
0189641020200000584 RATA: 01 - BENEFICIARIO = REGIONE  
AUTONOMA VALLE D'AOSTA / RÉGION AUTONOME DE LA VALLÉE D'AOSTE

Inserisci il PIN e la password usa e getta indicata dal tuo dispositivo per continuare.

PIN



INDIETRO

CONFERMA

## Quali sono i costi:

I costi per le commissioni dell'operazione di pagamento sono quelli richiesti dalle Banche, circuiti di credito e App, chiamati Prestatori di Servizi di Pagamento (PSP), che aderiscono su base volontaria al sistema pagoPA e stabiliscono autonomamente modalità e commissioni applicate.

Le commissioni variano tra PSP diversi e vengono evidenziate in modo trasparente, garantendo al cittadino la scelta del PSP e della modalità di pagamento più conveniente.

**La Regione Autonoma Valle d'Aosta NON applica all'utente alcuna commissione aggiuntiva.**

## Assistenza regionale utenti:

È disponibile il servizio regionale di assistenza utenti per le informazioni e la risoluzione di eventuali problematiche relative al funzionamento del servizio di pagamento.

numero verde **800 610061**

indirizzo e-mail **infoservizi@regione.vda.it**

Il servizio è operativo dal lunedì al venerdì dalle ore 08:00 alle ore 18:00 e sabato dalle ore 08.00 alle ore 12.00.