

Regione Autonoma Valle d'Aosta


Assessorato Bilancio, Finanze, Programmazione
e Partecipazioni Regionali



Région Autonome Vallée d'Aoste

Assessorat du Budget, des Finances, de la Programmation
et des Participations Régionales

**RENDICONTO GENERALE
PER
L'ESERCIZIO FINANZIARIO
2004**



INDICE SOMMARIO

CONTO FINANZIARIO

INDICE DEI CAPITOLI.....	Pag. I
QUADRO RIASSUNTIVO DELLA GESTIONE DI CASSA.....	Pag. XI
ENTRATE.....	Pag. 1
- RIEPILOGHI ENTRATE.....	Pag. 71
SPESE.....	Pag. 85
- RIEPILOGHI SPESE.....	Pag. 296
LEGENDA DEI CODICI.....	Pag. 328
ALLEGATI AL CONTO FINANZIARIO	
1 Dimostrazione delle risultanze finali del conto finanziario dell'esercizio 2004 (Art. 71 L.R. 27.12.1989, n. 90).....	Pag. 333
2 Prospetto delle somme relative a spese in conto capitale mantenute in bilancio quali residui di stanziamento, ai sensi dell'art. 64 – comma 2 – della l.r. 27 dicembre 1989, n. 90, introdotto dall'art. 10 della l.r. 7 aprile 1992, già ricompresi nel totale dei residui passivi	Pag. 334

CONTO DEL PATRIMONIO

ATTIVITA'.....	Pag. 337
PASSIVITA'.....	Pag. 410
DIMOSTRAZIONE DEL SALDO PATRIMONIALE ALLA CHIUSURA DELL'ESERCIZIO.....	Pag. 412

ALLEGATI AL RENDICONTO GENERALE

Allegato N° 1 a) Prospetto dimostrativo della dotazione e della consistenza del fondo di rotazione di cui alla L.R. 8 ottobre 1973, n. 33 e successive modificazioni ed integrazioni (costituzione di fondi di rotazione regionali per la promozione di iniziative economiche nel territorio della Valle d'Aosta)	Pag. 413
Allegato N° 1 b) Prospetto dimostrativo della dotazione e della consistenza del fondo di rotazione di cui alla L.R. 30 dicembre 1982, n. 101 e successive modificazioni ed integrazioni (costituzione di fondi di rotazione per l'artigianato, il commercio e la cooperazione)	Pag. 414
Allegato N° 1 c) Prospetto dimostrativo della dotazione e della consistenza del fondo di rotazione di cui alla L.R. 28 dicembre 1984, n. 76 e successive modificazioni ed integrazioni (costituzione di fondi di rotazione regionali per la ripresa dell'industria edilizia)	Pag. 415
Allegato N° 1 d) Prospetto dimostrativo della dotazione e della consistenza del fondo di rotazione di cui alla L.R. 15 luglio 1985, n. 46 e successive modificazioni ed integrazioni (concessione di incentivi per la realizzazione di impianti di risalita e di connesse strutture di servizio)	Pag. 416
Allegato N° 1 e) Prospetto dimostrativo della dotazione e della consistenza del fondo di rotazione di cui alla L.R. 13 maggio 1993, n. 33 (norme in materia di turismo equestre)	Pag. 417
Allegato N° 1 f) Prospetto dimostrativo della dotazione e della consistenza del fondo di rotazione di cui alla L.R. 20 agosto 1993, n. 62 (norme in materia di uso razionale dell'energia, di risparmio energetico e di sviluppo delle fonti rinnovabili)	Pag. 418
Allegato N° 1 g) Prospetto dimostrativo della dotazione e della consistenza del fondo di rotazione di cui alla L.R. 24 dicembre 1996, n. 43 (costituzione di un fondo di rotazione per la realizzazione di opere di miglioramento fondiario in agricoltura)	Pag. 419
Allegato N° 1 h) Prospetto dimostrativo della dotazione e della consistenza del fondo di rotazione di cui alla L.R. 4 maggio 1998, n. 22 (interventi a favore delle piccole imprese per l'effettuazione di investimenti)	Pag. 420
Allegato N° 1 i) Prospetto dimostrativo della dotazione e della consistenza del fondo di rotazione di cui alla L.R. 4 settembre 2001, n. 19 (interventi regionali a sostegno delle attività turistico-ricettive e commerciali)	Pag. 421
Allegato N° 1 l) Prospetto dimostrativo della dotazione e della consistenza del fondo di rotazione di cui alla L.R. 31 marzo 2003, n. 6 (interventi regionali per lo sviluppo delle imprese industriali e artigiane)	Pag. 422

CONTO FINANZIARIO

INDICE DEI CAPITOLI



INDICE CAPITOLI

Capitolo	Pagina	Capitolo.....	Pagina	Capitolo.....	Pagina	Capitolo	Pagina	Capitolo	Pagina
00010	1	01360	7	03300.....	13	04610.....	18	05500	22
00020	2	01370	8	03500.....	13	04615.....	18	05505	23
00100	3	01380	8	03600.....	13	04617.....	18	05506	23
00110	3	01400	8	03700.....	14	04620.....	18	05510	23
00150	3	01401	8	03900.....	14	04625.....	18	05512	23
00170	3	01402	8	03910.....	14	04630.....	18	05515	23
00200	3	01404	9	03930.....	14	04635.....	19	05516	23
00255	3	01405	9	04100.....	14	04640.....	19	05520	23
00300	3	01410	9	04115.....	14	04650.....	19	05525	24
00400	4	01420	9	04120.....	15	04655.....	19	05526	24
00500	4	01510	9	04125.....	15	04660.....	19	05527	24
00600	4	01600	10	04126.....	15	04670.....	19	05528	24
00800	4	01610	10	04127.....	15	04680.....	19	05530	24
00820	4	02110	11	04130.....	15	04685.....	20	05535	25
00850	4	02115	11	04131.....	15	04690.....	20	05540	25
01000	4	02120	11	04132.....	16	04720.....	20	05545	25
01050	4	02125	11	04133.....	16	04750.....	20	05550	25
01100	5	02130	11	04134.....	16	04760.....	20	05552	25
01150	5	02135	11	04135.....	16	04810.....	21	05560	26
01160	5	02140	12	04140.....	16	04820.....	21	05562	26
01200	6	02150	12	04150.....	16	04825.....	21	05568	26
01205	6	02750	12	04160.....	16	04830.....	21	05570	27
01210	6	02760	12	04510.....	17	04831.....	21	05571	27
01220	6	03000	12	04520.....	17	04840.....	21	05574	27
01300	6	03010	12	04565.....	17	04850.....	22	05575	28
01305	7	03020	12	04585.....	17	04860.....	22	05576	28
01310	7	03030	13	04590.....	17	04865.....	22	05577	28
01320	7	03050	13	04595.....	17	04866.....	22	05578	28
01340	7	03060	13	04600.....	18	04870.....	22	05579	28
01350	7	03065	13	04605.....	18	04890.....	22	05580	29



INDICE CAPITOLI

Capitolo Pagina	Capitolo..... Pagina	Capitolo Pagina	Capitolo Pagina	Capitolo Pagina
05581 29	06300 34	08700..... 40	09880 45	09938 51
05582 29	06310 34	08800..... 40	09881 45	09939 52
05583 29	06320 34	08900..... 40	09885 45	09941 52
05584 29	06330 35	09000..... 40	09886 45	09942 52
05585 29	06350 35	09100..... 40	09887 46	09943 52
05586 30	06360 35	09200..... 41	09895 46	09944 52
05587 30	06600 36	09230..... 41	09900 46	09945 53
05590 30	06700 36	09500..... 42	09901 46	09946 53
05800 30	06770 36	09520..... 42	09904 46	09947 53
05805 30	06780 36	09530..... 42	09905 47	09948 53
05810 30	07000 37	09540..... 42	09908 47	09949 54
05830 31	07050 37	09550..... 42	09910 47	09950 54
05835 31	07100 37	09560..... 42	09912 47	09951 54
05836 31	07300 37	09600..... 42	09914 47	09955 54
05837 31	07600 38	09700..... 42	09916 48	09960 54
05838 31	07700 38	09710..... 42	09918 48	10000 55
05840 31	07750 38	09720..... 43	09920 48	10100 56
05870 32	07800 38	09730..... 43	09922 48	10200 56
05876 32	08100 38	09740..... 43	09923 48	10300 56
05878 32	08200 38	09750..... 43	09924 49	10400 57
05880 32	08250 38	09760..... 43	09925 49	10500 58
05885 32	08260 38	09770..... 43	09928 49	10600 58
05890 32	08270 39	09780..... 43	09929 50	10650 58
05895 33	08300 39	09785..... 44	09931 50	10700 59
05900 33	08380 39	09790..... 44	09932 50	11150 60
05905 33	08400 39	09800..... 44	09933 50	11155 60
05910 33	08410 39	09830..... 44	09934 51	11165 60
05915 33	08420 39	09860..... 44	09935 51	11175 60
05920 33	08450 39	09861..... 44	09936 51	11180 60
06280 34	08600 40	09862..... 45	09937 51	11185 60



INDICE CAPITOLI

Capitolo Pagina	Capitolo..... Pagina	Capitolo.....Pagina	CapitoloPagina	Capitolo Pagina
11195..... 61	12560..... 66	20425.....103	21165..... 119	21615..... 143
11200..... 61	12565..... 67	20430.....106	21170..... 119	21620..... 143
11205..... 61	13000..... 68	20432.....106	21175..... 119	21630..... 143
11500..... 62	13020..... 68	20433.....106	21180..... 119	21640..... 145
12000..... 63	13050..... 68	20435.....99	21185..... 120	21820..... 140
12010..... 63	13100..... 68	20440.....106	21190..... 120	21825..... 140
12100..... 63	13200..... 68	20465.....99	21195..... 120	21830..... 140
12250..... 63	13255..... 68	20467.....138	21205..... 120	21840..... 140
12300..... 63	13280..... 68	20468.....138	21210..... 120	21845..... 140
12310..... 63	13400..... 69	20469.....99	21245..... 121	21850..... 140
12320..... 63	13500..... 69	20470.....99	21255..... 121	21855..... 141
12350..... 63	13550..... 69	20471.....99	21260..... 121	21860..... 141
12400..... 64	19990..... 85	20472.....99	21265..... 121	21865..... 141
12415..... 64	20000..... 86	20473.....99	21270..... 122	21870..... 138
12420..... 64	20005..... 86	20480.....99	21275..... 122	21880..... 138
12425..... 64	20010..... 86	20481.....100	21280..... 122	21881..... 138
12430..... 64	20015..... 86	20485.....106	21285..... 122	21885..... 138
12435..... 64	20050..... 130	20501.....108	21290..... 122	21900..... 138
12440..... 65	20060..... 130	20503.....108	21295..... 123	22300..... 145
12460..... 65	20065..... 130	20505.....109	21300..... 123	22330..... 145
12470..... 65	20080..... 130	20510.....109	21305..... 123	22360..... 145
12480..... 65	20085..... 130	20580.....109	21310..... 123	22380..... 145
12500..... 65	20100..... 130	20600.....109	21315..... 123	22480..... 146
12510..... 65	20150..... 87	20610.....109	21320..... 124	22520..... 103
12520..... 66	20160..... 87	20620.....109	21325..... 124	22560..... 146
12530..... 66	20170..... 87	20681.....109	21400..... 145	22580..... 106
12535..... 66	20180..... 87	20745.....108	21430..... 145	22600..... 106
12540..... 66	20190..... 87	21045.....125	21450..... 145	22630..... 146
12545..... 66	20350..... 88	21050.....125	21600..... 143	22800..... 132
12550..... 66	20420..... 103	21160.....119	21610..... 143	22820..... 132



INDICE CAPITOLI

Capitolo Pagina	Capitolo..... Pagina	Capitolo.....Pagina	CapitoloPagina	Capitolo Pagina
22830 132	26900 240	30515.....89	33100..... 106	35020 133
25022 204	26910 240	30516.....90	33110..... 100	35060 133
25024 204	26916 240	30520.....90	33120..... 107	35065 133
25026 241	26920 240	30521.....90	33200..... 100	35070 133
25027 241	28020 266	30525.....90	33220..... 101	35080 133
25028 204	28520 266	30530.....90	33223 101	35081 133
25029 241	30010 110	30560.....90	33225 101	35085 134
25030 241	30020 278	30570.....90	33230 101	35086 134
25031 204	30050 278	30572.....90	33600..... 128	35090 134
25032 205	30100 278	30575.....91	33620 110	35091 134
25033 242	30110 278	30580.....91	33628 128	35100 134
25039 205	30115 278	30590.....91	33630 128	35105 134
25041 278	30120 279	30600.....91	33632 128	35400 136
25045 242	30130 279	30605.....91	33636 128	35450 136
25052 205	30135 279	30610.....91	33638 128	35560 136
26006 104	30140 279	30615.....91	33640 129	35565 136
26010 238	30150 279	30631.....91	33665 129	35620 137
26020 238	30152 280	30632.....92	33670 110	35625 137
26030 238	30176 280	30645.....131	33675 129	35640 211
26050 238	30178 280	30650.....92	33680 110	35650 137
26055 238	30186 280	30655.....92	33690 129	35660 217
26060 238	30210 280	30800.....92	33699 110	35670 217
26080 238	30220 281	30820.....92	33700 129	35680 137
26100 239	30230 281	32935.....138	33720 111	35690 217
26110 239	30500 89	33000.....100	33740 129	35700 228
26115 239	30501 89	33010.....100	33750 111	35740 205
26120 239	30505 89	33020.....100	33751 235	35745 205
26880 239	30510 89	33025.....100	33755 124	35750 206
26890 239	30511 89	33030.....100	33760 111	35760 206
26895 239	30512 89	33090.....106	34000 125	35770 206



INDICE CAPITOLI

Capitolo Pagina	Capitolo..... Pagina	Capitolo.....Pagina	CapitoloPagina	Capitolo Pagina
35780 206	37950 156	38375.....142	39100..... 93	40780 180
35790 206	37952 157	38380.....97	39105..... 168	40800 180
35795 206	37955 157	38400.....163	39440..... 169	40810 181
35800 137	37957 157	38600.....166	39450..... 169	40815 181
35805 207	37958 158	38660.....166	39460..... 169	40820 181
35810 207	37959 158	38800.....166	39500..... 169	40830 181
35815 207	37960 158	38805.....166	39520..... 169	40835 181
35820 207	37961 158	38810.....167	39580..... 169	40840 181
35825 208	37962 159	38815.....167	39600..... 170	40841 181
35855 137	37965 159	38816.....167	39620..... 170	40842 182
35856 137	37967 159	38820.....167	39625..... 170	40843 182
35900 146	37970 159	38825.....167	39660..... 170	40850 182
35920 146	37990 160	38830.....167	39670..... 170	40880 182
36600 256	37995 160	38835.....168	39680..... 170	40890 182
37000 111	38050 160	38840.....168	39685..... 171	40895 182
37010 111	38055 160	38845.....168	39690..... 171	40900 182
37040 111	38100 160	38860.....168	39700..... 98	40905 183
37050 112	38220 163	38880.....168	40400..... 178	40910 183
37800 155	38300 163	38900.....142	40410..... 178	40915 183
37805 155	38310 163	38905.....142	40435..... 178	40920 183
37840 155	38325 163	38945.....97	40440..... 178	40925 183
37850 155	38327 163	38950.....97	40455 178	40930 184
37860 112	38345 141	38960.....92	40456 179	41220 185
37870 155	38350 139	38980.....92	40460..... 179	41225 185
37900 155	38355 139	39000.....92	40465 179	41240 186
37920 156	38360 163	39020.....92	40700..... 180	41260 186
37925 156	38361 97	39021.....93	40720..... 180	41280 187
37940 156	38362 97	39050.....93	40730..... 180	41340 187
37945 156	38365 141	39060.....101	40740..... 180	41420 187
37946 156	38370 141	39080.....101	40760..... 180	41440 187



INDICE CAPITOLI

Capitolo Pagina	Capitolo..... Pagina	Capitolo.....Pagina	CapitoloPagina	Capitolo Pagina
41460 187	42450 104	44025.....201	47020..... 210	47655 216
41605 188	42520 192	44040.....201	47040..... 210	47660 216
41610 188	42525 193	44045.....201	47300..... 211	47665 216
41639 188	42535 193	44050.....202	47305..... 211	47802 217
41690 188	42545 193	44060.....202	47310..... 104	47805 217
41710 188	42780 194	44080.....202	47340..... 211	47806 218
41720 189	42790 194	45110.....102	47350..... 211	47810 218
41725 189	42805 194	45200.....146	47480..... 211	47815 218
41730 189	42815 194	46400.....202	47500..... 212	47830 218
41735 189	42835 194	46410.....242	47520..... 212	47835 218
41740 189	42840 194	46440.....202	47530..... 212	47840 218
41745 190	42845 194	46460.....202	47540..... 213	47845 219
41750 190	42850 195	46480.....202	47555..... 213	47850 219
41755 190	42855 195	46500.....202	47556..... 213	47860 219
41760 190	42860 195	46520.....203	47557..... 213	48820 235
41765 190	42865 195	46540.....203	47558..... 217	48825 235
42000 191	42870 195	46560.....203	47559..... 217	48830 235
42060 191	43000 198	46810.....208	47560..... 213	48950 235
42065 191	43040 242	46850.....208	47565..... 213	48960 236
42085 191	43050 198	46855.....208	47570..... 214	48963 236
42095 191	43060 198	46865.....208	47575..... 214	48965 236
42100 191	43080 198	46880.....208	47580..... 214	48966 236
42350 192	43100 198	46940.....209	47590..... 214	48968 236
42360 192	43220 198	46945.....209	47600..... 214	48972 237
42365 98	43240 199	46970.....209	47610..... 214	48975 237
42370 192	43700 200	46975.....209	47620..... 215	48976 237
42430 192	43710 200	47000.....209	47630..... 215	48980 237
42435 192	43740 200	47005.....210	47640..... 215	49305 139
42436 192	43990 201	47006.....243	47645..... 215	49310 139
42440 192	44020 201	47010.....210	47650..... 215	49400 112



INDICE CAPITOLI

Capitolo Pagina	Capitolo..... Pagina	Capitolo.....Pagina	CapitoloPagina	Capitolo Pagina
49410..... 112	51420 153	52610.....175	55240..... 257	56657 263
49420..... 125	51460 98	52620.....175	55265..... 258	56658 263
49490..... 126	51490 153	52630.....176	55510..... 259	56659 263
49500..... 126	51495 154	52640.....176	55515..... 259	56670 263
49510..... 126	51500 161	52650.....176	55530..... 259	56680 263
49520..... 126	51505 161	53700.....256	55540..... 259	56690 264
49530..... 126	51800 162	54220.....113	55550..... 259	56920 265
49535..... 127	51820 162	54240.....113	55560..... 259	56925 265
49540..... 127	51835 162	54260.....113	55580..... 260	56930 265
50000..... 135	51840 162	54265.....113	55600..... 260	56940 265
50110..... 102	52105 163	54270.....113	55900..... 95	57200 266
50120..... 146	52107 163	54700.....94	55910..... 95	57205 144
50140..... 147	52130 164	54701.....94	55960..... 95	57240 275
50150..... 171	52140 164	54705.....94	55965..... 96	57260 266
50400..... 139	52145 164	54710.....94	56100..... 262	57280 266
50700..... 149	52150 164	54720.....94	56150..... 262	57285 266
50720..... 149	52155 164	54740.....94	56300..... 261	57300 267
50760..... 149	52170 164	54780.....95	56310..... 261	57320 267
50800..... 149	52190 165	54785.....95	56330..... 261	57340 267
50840..... 149	52200 165	54790.....95	56360..... 261	57350 267
50850..... 150	52500 174	54800.....95	56370..... 261	57380 267
51039..... 150	52505 174	54810.....256	56380..... 261	57400 267
51080..... 151	52510 174	55130.....256	56600..... 262	57420 268
51300..... 153	52520 174	55135.....256	56620..... 262	57440 268
51310..... 153	52525 174	55140.....256	56630..... 262	57441 268
51340..... 153	52535 174	55145.....257	56640..... 262	57450 268
51350..... 153	52537 174	55147.....257	56645..... 262	57470 268
51360..... 112	52540 175	55150.....257	56650..... 263	57490 268
51400..... 153	52550 175	55155.....257	56655..... 263	57491 268
51405..... 153	52600 175	55230.....257	56656..... 263	57495 268



INDICE CAPITOLI

Capitolo	Pagina	Capitolo.....	Pagina	Capitolo.....	Pagina	Capitolo	Pagina	Capitolo	Pagina
57496	269	59925	244	61265.....	250	62235.....	102	64440	221
57505	269	59935	244	61280.....	250	62520.....	115	64460	221
57800	270	59980	244	61310.....	250	62521.....	116	64461	221
57900	275	59985	245	61311.....	250	62540.....	116	64480	222
58400	114	59990	245	61312.....	251	62560.....	116	64481	222
58420	114	60020	245	61313.....	251	62565.....	116	64485	222
58440	114	60030	245	61314.....	252	62567.....	116	64490	222
58480	114	60310	246	61315.....	252	62570.....	117	64500	222
58500	114	60380	246	61316.....	252	62580.....	117	64540	223
58510	114	60420	246	61317.....	252	63500.....	151	64580	117
58540	115	60445	246	61500.....	253	63510.....	151	64600	117
58560	115	60470	245	61510.....	253	63515.....	151	64620	223
58600	115	60480	246	61515.....	253	63520.....	152	64625	223
58610	115	60860	247	61518.....	253	64100.....	220	64635	223
58700	247	60880	247	61525.....	253	64110.....	220	64645	223
59270	115	60900	247	61530.....	253	64115.....	220	64650	223
59300	176	60950	247	61535.....	254	64150.....	220	64660	224
59310	176	60955	248	61550.....	254	64170.....	104	64700	224
59315	177	60965	248	61600.....	254	64300.....	220	64800	224
59620	195	60980	248	61618.....	254	64301.....	117	64810	224
59640	196	61000	248	61620.....	254	64320.....	220	64811	224
59655	196	61040	248	61625.....	254	64321.....	275	64815	225
59660	196	61050	248	61730.....	254	64325.....	275	64820	225
59700	196	61060	249	61735.....	255	64330.....	264	64821	225
59720	196	61080	249	61750.....	255	64332.....	264	64825	104
59740	196	61115	249	61760.....	255	64335.....	275	64830	225
59750	197	61210	151	61770.....	255	64340.....	219	64852	225
59900	244	61230	249	62040.....	281	64360.....	220	64901	225
59910	244	61240	249	62045.....	281	64380.....	221	64905	225
59920	244	61250	249	62230.....	102	64390.....	221	64910	117



INDICE CAPITOLI

Capitolo Pagina	Capitolo..... Pagina	Capitolo.....Pagina	CapitoloPagina	Capitolo Pagina
64915 226	65925 271	66555.....277	67880..... 230	68360 274
64918 226	65930 271	66560.....277	67890..... 230	69000 282
64919 226	65940 271	66570.....277	67900..... 230	69020 282
64920 226	65945 272	67110.....118	67910..... 231	69040 283
64930 226	66000 272	67115.....118	67920..... 231	69060 283
64932 226	66010 272	67117.....118	67930..... 231	69080 283
64935 226	66020 272	67120.....118	67940..... 105	69100 283
64940 227	66025 272	67200.....148	67970..... 231	69130 283
64945 227	66055 272	67210.....148	67975..... 231	69140 283
64950 227	66060 272	67360.....171	67980..... 231	69145 283
64955 227	66070 272	67365.....171	67985..... 231	69150 284
64958 227	66080 105	67368.....118	67990..... 232	69160 284
64960 227	66090 273	67370.....171	68030..... 232	69180 284
64965 227	66100 273	67375.....172	68035..... 232	69200 284
64970 227	66110 273	67380.....172	68050..... 232	69220 284
64990 270	66120 273	67382.....172	68055 232	69240 284
65000 118	66160 142	67385.....172	68070..... 232	69260 284
65200 228	66165 273	67390.....172	68080..... 232	69280 285
65228 228	66200 273	67395.....172	68090..... 233	69285 285
65230 228	66220 273	67400.....135	68095 233	69290 285
65235 228	66225 273	67460.....173	68100..... 233	69291 285
65240 228	66500 275	67670.....229	68105..... 233	69292 286
65300 228	66501 275	67680.....229	68110..... 233	69293 286
65900 270	66502 276	67690.....229	68115..... 233	69294 286
65905 270	66503 276	67710.....229	68140..... 233	69295 286
65907 270	66505 276	67760.....229	68150..... 234	69296 287
65910 270	66506 276	67770.....229	68170..... 234	69300 287
65915 271	66507 276	67790.....230	68350..... 274	69320 287
65918 271	66508 276	67810.....230	68352..... 274	69330 287
65920 271	66509 277	67870.....230	68355..... 274	69340 287



INDICE CAPITOLI

Capitolo	Pagina	Capitolo.....	Pagina
69360	287	72350	292
69380	287	72360	292
69400	287	72365	292
69440	287	72500	293
69480	288	72510	293
69500	288	72530	293
69600	288	72540	293
69899	288	72560	293
72000	289	72600	293
72040	289	72610	293
72060	289	72640	294
72075	289	72660	294
72085	289	72670	294
72090	289		
72100	289		
72120	290		
72160	290		
72180	290		
72205	290		
72225	290		
72260	290		
72270	290		
72280	291		
72300	291		
72310	291		
72320	291		
72330	291		
72335	291		
72340	291		
72345	292		

Quadro riassuntivo della gestione di cassa

QUADRO RIASSUNTIVO DELLA GESTIONE DI CASSA

	CONTO		TOTALE
	RESIDUI	COMPETENZA	
FONDO/DEF. CASSA ALL'INIZIO DELL'ESERCIZIO 2004			33.473.240,06
RISCOSSIONI	452.250.911,45	1.402.017.825,05	1.854.268.736,50
PAGAMENTI	343.311.305,60	1.511.771.543,54	1.855.082.849,14
FONDO/DEF. CASSA ALLA CHIUSURA DELL'ESERCIZIO 2004			32.659.127,42

Aosta, li 14/03/2005

Il Tesoriere
Unicredit Banca S.p.A.
Giuseppe Obuelli

ENTRATE

**Rendiconto gestione
entrate di competenza**

**Rendiconto gestione dei
residui attivi provenienti
dagli esercizi precedenti**



AVANZO DI AMMINISTRAZIONE

ISTAT			CAPITOLO		C R T	PREVISIONI FINALI DI COMPETENZA E RESIDUI ATTIVI ACCERTATI AL 01/01/04	PREVISIONI FINALI DI CASSA
TITOLO	CATEGORIA	VOCE ECONOMICA	NUMERO	DESCRIZIONE			
0			00010	Avanzo di amministrazione	C R T	228.647.888,38 0,00 228.647.888,38	0,00



CAPITOLO NUMERO	C R T	SOMME RISCOSSE E VERSATE	SOMME RIMASTE DA RISCOUTERE E DA VERSARE	TOTALE ACCERTAMENTI E RIACCERTAMENTI	MAGGIORI O MINORI (-) ENTRATE SU PREVISIONI FINALI E RESIDUI ATTIVI	MAGGIORI O MINORI (-) ENTRATE SU PREVISIONI FINALI DI CASSA	
00010	C R T	0,00 0,00 0,00	0,00 0,00 0,00	0,00 0,00 0,00	-228.647.888,38 0,00 -228.647.888,38	0,00	



FONDO INIZIALE DI CASSA

ISTAT			CAPITOLO		C R T	PREVISIONI FINALI DI COMPETENZA E RESIDUI ATTIVI ACCERTATI AL 01/01/04	PREVISIONI FINALI DI CASSA
TITOLO	CATEGORIA	VOCE ECONOMICA	NUMERO	DESCRIZIONE			
0	1		00020	Fondo iniziale di cassa	C R T	0,00 0,00 0,00	33.473.240,06



CAPITOLO NUMERO	C R T	SOMME RISCOSSE E VERSATE	SOMME RIMASTE DA RISCOUTERE E DA VERSARE	TOTALE ACCERTAMENTI E RIACCERTAMENTI	MAGGIORI O MINORI (-) ENTRATE SU PREVISIONI FINALI E RESIDUI ATTIVI	MAGGIORI O MINORI (-) ENTRATE SU PREVISIONI FINALI DI CASSA	
00020	C R T	0,00 0,00 0,00	0,00 0,00 0,00	0,00 0,00 0,00	0,00 0,00 0,00	-33.473.240,06	



1. - TITOLO 1 - ENTRATE DERIVANTI DA TRIBUTI PROPRI DELLA REGIONE, DAL GETTITO DEI TRIBUTI ERARIALI O DI QUOTE DI
ESSO DEVOLUTE ALLA REGIONE
1.01. - CATEGORIA 1'- TRIBUTI PROPRI

ISTAT			CAPITOLO		C R T	PREVISIONI FINALI DI COMPETENZA E RESIDUI ATTIVI ACCERTATI AL 01/01/04	PREVISIONI FINALI DI CASSA
TITOLO	CATEGORIA	VOCE ECONOMICA	NUMERO	DESCRIZIONE			
1	1		00100	Tassa di occupazione di spazi e di aree pubbliche - REG.REG. 28. 5.1981, N. 1 ART. 9 COMMA 1 E 31 - L.R. 12. 1.1999, N. 1 ART. 31 COMMA 2	C R T	0,00 4.957,99 4.957,99	0,00
1	1		00110	Proventi delle tasse di concessione per trasporti e veicoli eccezionali - D.LEGIS. 30. 4.1992, N. 285 ART. 10	C R T	62.000,00 0,00 62.000,00	62.000,00
1	1		00150	Imposta sulle assicurazioni contro la responsabilità civile derivante dalla circolazione dei veicoli a motore - D.LEGIS. 15.12.1997, N. 446 ART. 60 COMMI 1 E 4 - L.R. 12. 1.1999, N. 1 ART. 31 COMMA 4	C R T	5.200.000,00 1.080.662,18 6.280.662,18	4.900.000,00
1	1		00170	Addizionale provinciale sul consumo di energia elettrica in locali e luoghi diversi dalle abitazioni - L. 27. 1.1989, N. 20 ART. 6	C R T	2.100.000,00 48.897,66 2.148.897,66	2.100.000,00
1	1		00200	Proventi delle tasse di concessione per l'esercizio della pesca - L.R. 23. 5.1973, N. 30 - L.R. 1. 6.1982, N. 13 - L.R. 19. 1.1995, N. 1 ART. 23	C R T	18.000,00 0,00 18.000,00	18.000,00
1	1		00255	Proventi delle tasse di concessione per l'esercizio venatorio - L.R. 27. 8.1994, N. 64 ART. 39 E SUCC. MODIF. E INTEGRA - L.R. 2. 9.1996, N. 33	C R T	210.000,00 0,00 210.000,00	210.000,00
1	1		00300	Tassa di concessione della Casa da Gioco di Saint-Vincent	C R T	74.000.000,00 2.230.878,26 76.230.878,26	74.000.000,00



CAPITOLO NUMERO	C R T	SOMME RISCOSE E VERSATE	SOMME RIMASTE DA RISCOUTERE E DA VERSARE	TOTALE ACCERTAMENTI E RIACCERTAMENTI	MAGGIORI O MINORI (-) ENTRATE SU PREVISIONI FINALI E RESIDUI ATTIVI	MAGGIORI O MINORI (-) ENTRATE SU PREVISIONI FINALI DI CASSA
00100	C R T	538,75 0,00 538,75	0,00 4.957,99 4.957,99	538,75 4.957,99 5.496,74	538,75 0,00 538,75	538,75
00110	C R T	58.152,00 0,00 58.152,00	0,00 0,00 0,00	58.152,00 0,00 58.152,00	-3.848,00 0,00 -3.848,00	-3.848,00
00150	C R T	5.364.151,24 1.080.662,18 6.444.813,42	893.171,79 0,00 893.171,79	6.257.323,03 1.080.662,18 7.337.985,21	1.057.323,03 0,00 1.057.323,03	1.544.813,42
00170	C R T	1.838.974,02 48.897,66 1.887.871,68	0,00 0,00 0,00	1.838.974,02 48.897,66 1.887.871,68	-261.025,98 0,00 -261.025,98	-212.128,32
00200	C R T	16.897,42 0,00 16.897,42	0,00 0,00 0,00	16.897,42 0,00 16.897,42	-1.102,58 0,00 -1.102,58	-1.102,58
00255	C R T	208.495,67 0,00 208.495,67	0,00 0,00 0,00	208.495,67 0,00 208.495,67	-1.504,33 0,00 -1.504,33	-1.504,33
00300	C R T	71.725.534,48 2.230.878,26 73.956.412,74	2.320.500,52 0,00 2.320.500,52	74.046.035,00 2.230.878,26 76.276.913,26	46.035,00 0,00 46.035,00	-43.587,26



1. - TITOLO 1 - ENTRATE DERIVANTI DA TRIBUTI PROPRI DELLA REGIONE, DAL GETTITO DEI TRIBUTI ERARIALI O DI QUOTE DI
ESSO DEVOLUTE ALLA REGIONE
1.01. - CATEGORIA 1'- TRIBUTI PROPRI

ISTAT			CAPITOLO		C R T	PREVISIONI FINALI DI COMPETENZA E RESIDUI ATTIVI ACCERTATI AL 01/01/04	PREVISIONI FINALI DI CASSA
TITOLO	CATEGORIA	VOCE ECONOMICA	NUMERO	DESCRIZIONE			
1	1		00400	Diritto regionale sull'esenzione fiscale di alcuni generi continuenti	C R T	3.400.000,00 387.216,82 3.787.216,82	3.400.000,00
1	1		00500	Tributo per lo smaltimento in discarica dei rifiuti	C R T	1.700.000,00 0,00 1.700.000,00	1.500.000,00
1	1		00600	Tributo per l'esercizio delle funzioni di tutela, protezione e igiene dell'ambiente - D.LEGIS. 30.12.1992, N. 504 ART. 19	C R T	64.000,00 13.400,00 77.400,00	64.000,00
1	1		00800	Contributi di cui all'art. 22 della L. 196/1978 dovuti dalle imprese di assicurazione sui premi riscossi - L. 16. 5.1978, N. 196 ART. 22 - L.R. 19. 3.1999, N. 7 ART. 58	C R T	0,00 0,00 0,00	0,00
1	1		00820	Contributi sui premi di assicurazione per la responsabilità civile auto - L. 23.12.2000, N. 388 ART. 89	C R T	3.400.000,00 719.877,57 4.119.877,57	3.000.000,00
1	1		00850	Tassa regionale per il diritto allo studio universitario - L. 28.12.1995, N. 549 ART. 3 COMMI 20, 21, 22 E 23 - L.R. 4. 9.2001, N. 25 CAPO III	C R T	30.000,00 796,73 30.796,73	30.000,00
1	1		01000	Contributi per le prestazioni del Servizio Sanitario Nazionale - D.LEGIS. 30.12.1992, N. 502 ART. 11 COMMA 9 - L. 23.12.1994, N. 724 ART. 34 COMMA 3	C R T	0,00 929.098,74 929.098,74	0,00
1	1		01050	Addizionale regionale all'Imposta sul Reddito delle Persone Fisiche - D.LEGIS. 15.12.1997, N. 446 ART. 50	C R T	13.000.000,00 2.070.640,75 15.070.640,75	13.000.000,00



CAPITOLO NUMERO	C R T	SOMME RISCOSE E VERSATE	SOMME RIMASTE DA RISCOUTERE E DA VERSARE	TOTALE ACCERTAMENTI E RIACCERTAMENTI	MAGGIORI O MINORI (-) ENTRATE SU PREVISIONI FINALI E RESIDUI ATTIVI	MAGGIORI O MINORI (-) ENTRATE SU PREVISIONI FINALI DI CASSA
00400	C R T	1.604.208,04 387.216,81 1.991.424,85	414.788,16 0,00 414.788,16	2.018.996,20 387.216,81 2.406.213,01	-1.381.003,80 -0,01 -1.381.003,81	-1.408.575,15
00500	C R T	780.685,18 0,00 780.685,18	0,00 0,00 0,00	780.685,18 0,00 780.685,18	-919.314,82 0,00 -919.314,82	-719.314,82
00600	C R T	58.386,74 13.390,70 71.777,44	0,00 0,00 0,00	58.386,74 13.390,70 71.777,44	-5.613,26 -9,30 -5.622,56	7.777,44
00800	C R T	0,00 0,00 0,00	0,00 0,00 0,00	0,00 0,00 0,00	0,00 0,00 0,00	0,00
00820	C R T	4.268.775,63 719.877,57 4.988.653,20	749.465,41 0,00 749.465,41	5.018.241,04 719.877,57 5.738.118,61	1.618.241,04 0,00 1.618.241,04	1.988.653,20
00850	C R T	51.030,70 72,43 51.103,13	0,00 0,00 0,00	51.030,70 72,43 51.103,13	21.030,70 -724,30 20.306,40	21.103,13
01000	C R T	0,00 0,00 0,00	0,00 929.098,74 929.098,74	0,00 929.098,74 929.098,74	0,00 0,00 0,00	0,00
01050	C R T	11.855.700,64 2.070.640,75 13.926.341,39	2.157.669,91 0,00 2.157.669,91	14.013.370,55 2.070.640,75 16.084.011,30	1.013.370,55 0,00 1.013.370,55	926.341,39



1. - TITOLO 1 - ENTRATE DERIVANTI DA TRIBUTI PROPRI DELLA REGIONE, DAL GETTITO DEI TRIBUTI ERARIALI O DI QUOTE DI
ESSO DEVOLUTE ALLA REGIONE
1.01. - CATEGORIA 1' - TRIBUTI PROPRI

ISTAT			CAPITOLO		C R T	PREVISIONI FINALI DI COMPETENZA E RESIDUI ATTIVI ACCERTATI AL 01/01/04	PREVISIONI FINALI DI CASSA
TITOLO	CATEGORIA	VOCE ECONOMICA	NUMERO	DESCRIZIONE			
1	1		01100	Imposta Regionale sulle Attività Produttive (I.R.A.P.) - D.LEGIS. 15.12.1997, N. 446 TITOLO I	C R T	84.000.000,00 43.781.085,96 127.781.085,96	80.000.000,00
1	1		01150	Imposta Regionale di Trascrizione (I.R.T.) dei veicoli iscritti al P.R.A. - D.LEGIS. 15.12.1997, N. 446 ART. 56 - REG.REG. 30.11.1998, N. 7 E SUCCESS. MODIFICAZ. E INTEGRAZ - REG.REG. 8. 5.2000, N. 2	C R T	6.000.000,00 345.970,48 6.345.970,48	5.800.000,00
1	1		01160	Imposta Regionale sulle emissioni sonore degli aeromobili civili - L. 21.11.2000, N. 342 ART. 90	C R T	0,00 0,00 0,00	0,00
			TOTALE 01.01		C R T	193.184.000,00 51.613.483,14 244.797.483,14	188.084.000,00



CAPITOLO NUMERO	C R T	SOMME RISCOSE E VERSATE	SOMME RIMASTE DA RISCOUTERE E DA VERSARE	TOTALE ACCERTAMENTI E RIACCERTAMENTI	MAGGIORI O MINORI (-) ENTRATE SU PREVISIONI FINALI E RESIDUI ATTIVI	MAGGIORI O MINORI (-) ENTRATE SU PREVISIONI FINALI DI CASSA
01100	C R T	39.235.252,21 33.754.560,07 72.989.812,28	46.455.804,24 10.026.525,89 56.482.330,13	85.691.056,45 43.781.085,96 129.472.142,41	1.691.056,45 0,00 1.691.056,45	-7.010.187,72
01150	C R T	6.796.772,52 252.967,82 7.049.740,34	316.564,13 93.002,66 409.566,79	7.113.336,65 345.970,48 7.459.307,13	1.113.336,65 0,00 1.113.336,65	1.249.740,34
01160	C R T	0,00 0,00 0,00	0,00 0,00 0,00	0,00 0,00 0,00	0,00 0,00 0,00	0,00
	C R T	143.863.555,24 40.559.164,25 184.422.719,49	53.307.964,16 11.053.585,28 64.361.549,44	197.171.519,40 51.612.749,53 248.784.268,93	3.987.519,40 -733,61 3.986.785,79	-3.661.280,51



1. - TITOLO 1 - ENTRATE DERIVANTI DA TRIBUTI PROPRI DELLA REGIONE, DAL GETTITO DEI TRIBUTI ERARIALI O DI QUOTE DI
ESSO DEVOLUTE ALLA REGIONE
1.02. - CATEGORIA 2' - COMPARTECIPAZIONE DI TRIBUTI ERARIALI

ISTAT			CAPITOLO		C R T	PREVISIONI FINALI DI COMPETENZA E RESIDUI ATTIVI ACCERTATI AL 01/01/04	PREVISIONI FINALI DI CASSA
TITOLO	CATEGORIA	VOCE ECONOMICA	NUMERO	DESCRIZIONE			
1	2		01200	Quote fisse di ripartizione sul gettito dell'I.R.P.E.F. di cui al l'art. 2 lett. a) della Legge 26 novembre 1981, n. 690 - L. 26.11.1981, N. 690 ART. 2 LETT. A)	C R T	186.000.000,00 94.172.801,50 280.172.801,50	190.000.000,00
1	2		01205	Quote fisse di ripartizione sul gettito dell'I.R.P.E.F. di cui al l'art. 2 lett. c) della Legge 26 novembre 1981, n.690 - L. 26.11.1981, N. 690 ART. 2 LETT. C)	C R T	64.000.000,00 26.918.126,87 90.918.126,87	64.000.000,00
1	2		01210	Quote fisse di ripartizione sul gettito dell'I.R.P.E.G. di cui al l'art. 2 lett. b) della Legge 26 novembre 1981, n. 690 - L. 26.11.1981, N. 690 ART. 2 LETT. B)	C R T	65.000.000,00 65.263.002,01 130.263.002,01	50.000.000,00
1	2		01220	Quote fisse di ripartizione sul gettito delle ritenute alla fonte previste dal titolo III del D.P.R. 28 settembre 1973, n. 600 di cui all'art. 2 lett. c) della Legge 26 novembre 1981, n. 690 - D.P.R. 28. 9.1973, N. 600 TIT. III - L. 26.11.1981, N. 690 ART. 2 LETT. C)	C R T	8.500.000,00 7.277.963,28 15.777.963,28	7.500.000,00
1	2		01300	Quote fisse di ripartizione sul gettito dell'I.V.A. di cui all'art. 3 lett. a) della Legge 26 novembre 1981, n. 690 - L. 26.11.1981, N. 690 ART. 3 LETT. A)	C R T	188.000.000,00 72.869.147,62 260.869.147,62	193.000.000,00



CAPITOLO NUMERO	C R T	SOMME RISCOSE E VERSATE	SOMME RIMASTE DA RISCOUTERE E DA VERSARE	TOTALE ACCERTAMENTI E RIACCERTAMENTI	MAGGIORI O MINORI (-) ENTRATE SU PREVISIONI FINALI E RESIDUI ATTIVI	MAGGIORI O MINORI (-) ENTRATE SU PREVISIONI FINALI DI CASSA	
01200	C R T	132.833.660,54 0,00 132.833.660,54	68.498.289,42 94.172.801,50 162.671.090,92	201.331.949,96 94.172.801,50 295.504.751,46	15.331.949,96 0,00 15.331.949,96	-57.166.339,46	
01205	C R T	61.737.613,61 0,00 61.737.613,61	12.242.191,60 26.918.126,87 39.160.318,47	73.979.805,21 26.918.126,87 100.897.932,08	9.979.805,21 0,00 9.979.805,21	-2.262.386,39	
01210	C R T	41.452.401,94 0,00 41.452.401,94	37.968.306,67 65.263.002,01 103.231.308,68	79.420.708,61 65.263.002,01 144.683.710,62	14.420.708,61 0,00 14.420.708,61	-8.547.598,06	
01220	C R T	3.949.680,97 0,00 3.949.680,97	367.003,20 7.277.963,28 7.644.966,48	4.316.684,17 7.277.963,28 11.594.647,45	-4.183.315,83 0,00 -4.183.315,83	-3.550.319,03	
01300	C R T	178.220.480,69 0,00 178.220.480,69	21.650.096,19 72.869.147,62 94.519.243,81	199.870.576,88 72.869.147,62 272.739.724,50	11.870.576,88 0,00 11.870.576,88	-14.779.519,31	



1. - TITOLO 1 - ENTRATE DERIVANTI DA TRIBUTI PROPRI DELLA REGIONE, DAL GETTITO DEI TRIBUTI ERARIALI O DI QUOTE DI ESSO DEVOLUTE ALLA REGIONE
1.02. - CATEGORIA 2' - COMPARTICIPAZIONE DI TRIBUTI ERARIALI

ISTAT			CAPITOLO		C R T	PREVISIONI FINALI DI COMPETENZA E	PREVISIONI FINALI DI CASSA
TITOLO	CATEGORIA	VOCE ECONOMICA	NUMERO	DESCRIZIONE		RESIDUI ATTIVI ACCERTATI AL 01/01/04	
1	2		01305	Quota sostitutiva dell'I.V.A. al l'importazione per merci prove- nienti da paesi comunitari di cui all'art. 8 comma 4 della Legge 23 dicembre 1992, n. 498 - L. 23.12.1992, N. 498 ART. 8 COMMA 4'	C R T	279.200.000,00 154.127.791,06 433.327.791,06	330.000.000,00
1	2		01310	Quote fisse di ripartizione sul gettito dell'imposta di registro di cui all'art. 3 lett. b) della Legge 26 novembre 1981, n. 690 - L. 26.11.1981, N. 690 ART. 3 LETT. B)	C R T	7.500.000,00 4.201.329,09 11.701.329,09	12.000.000,00
1	2		01320	Quote fisse di ripartizione sul gettito dell'imposta di bollo di cui all'art. 3 lett. c) della Legge 26 novembre 1981, n. 690 - L. 26.11.1981, N. 690 ART. 3 LETT. C)	C R T	1.100.000,00 2.179.912,61 3.279.912,61	3.500.000,00
1	2		01340	Quote fisse di ripartizione sul gettito dell'imposta ipotecaria di cui all'art. 3 lett. e) della Legge 26 novembre 1981, n. 690 - L. 26.11.1981, N. 690 ART. 3 LETT. E)	C R T	4.500.000,00 2.205.305,87 6.705.305,87	5.000.000,00
1	2		01350	Quote fisse di ripartizione sul gettito delle tasse sulle conces- sioni governative di cui all'art. 3 lett. f) della Legge 26 novembre 1981, n. 690 - L. 26.11.1981, N. 690 ART. 3 LETT. F)	C R T	900.000,00 2.096.866,34 2.996.866,34	2.800.000,00
1	2		01360	Quote fisse di ripartizione sul gettito delle tasse di pubblico in- segnamento di cui all'art. 3 lett. g) della Legge 26 novembre 1981, n. 690 - L. 26.11.1981, N. 690 ART. 3 LETT. G)	C R T	100.000,00 253.291,38 353.291,38	400.000,00



CAPITOLO NUMERO	C R T	SOMME RISCOSE E VERSATE	SOMME RIMASTE DA RISCOTERE E DA VERSARE	TOTALE ACCERTAMENTI E RIACCERTAMENTI	MAGGIORI O MINORI (-) ENTRATE SU PREVISIONI FINALI E RESIDUI ATTIVI	MAGGIORI O MINORI (-) ENTRATE SU PREVISIONI FINALI DI CASSA
01305	C R T	211.427.598,60 136.892.907,53 348.320.506,13	70.475.866,20 17.234.883,53 87.710.749,73	281.903.464,80 154.127.791,06 436.031.255,86	2.703.464,80 0,00 2.703.464,80	18.320.506,13
01310	C R T	6.346.604,54 503.284,23 6.849.888,77	1.609.709,10 3.698.044,86 5.307.753,96	7.956.313,64 4.201.329,09 12.157.642,73	456.313,64 0,00 456.313,64	-5.150.111,23
01320	C R T	621.556,87 382.130,45 1.003.687,32	878.443,13 1.797.782,16 2.676.225,29	1.500.000,00 2.179.912,61 3.679.912,61	400.000,00 0,00 400.000,00	-2.496.312,68
01340	C R T	2.670.023,35 0,00 2.670.023,35	779.747,66 2.205.305,87 2.985.053,53	3.449.771,01 2.205.305,87 5.655.076,88	-1.050.228,99 0,00 -1.050.228,99	-2.329.976,65
01350	C R T	7.015,49 507.791,52 514.807,01	455.984,51 1.589.074,82 2.045.059,33	463.000,00 2.096.866,34 2.559.866,34	-437.000,00 0,00 -437.000,00	-2.285.192,99
01360	C R T	0,00 103.291,38 103.291,38	0,00 150.000,00 150.000,00	0,00 253.291,38 253.291,38	-100.000,00 0,00 -100.000,00	-296.708,62



1. - TITOLO 1 - ENTRATE DERIVANTI DA TRIBUTI PROPRI DELLA REGIONE, DAL GETTITO DEI TRIBUTI ERARIALI O DI QUOTE DI
ESSO DEVOLUTE ALLA REGIONE
1.02. - CATEGORIA 2'- COMPARTICIPAZIONE DI TRIBUTI ERARIALI

ISTAT			CAPITOLO		C R T	PREVISIONI FINALI DI COMPETENZA E RESIDUI ATTIVI ACCERTATI AL 01/01/04	PREVISIONI FINALI DI CASSA
TITOLO	CATEGORIA	VOCE ECONOMICA	NUMERO	DESCRIZIONE			
1	2		01370	Quote fisse di ripartizione sul gettito delle tasse di circolazione sui veicoli a motore e rimorchi immatricolati in Valle d'Aosta di cui all'art. 3 lett. h) della Legge 26 novembre 1981, n. 690 - L. 26.11.1981, N. 690 ART. 3 LETT. H)	C R T	19.000.000,00 37.866.140,91 56.866.140,91	40.000.000,00
1	2		01380	Quote fisse di ripartizione sul gettito delle imposte sulle successioni e donazioni e sul valore netto dell'asse ereditario di cui all'art. 2 lett. d) della Legge 26 novembre 1981, n. 690 - L. 26.11.1981, N. 690 ART. 2 LETT. D)	C R T	0,00 545.337,11 545.337,11	700.000,00
1	2		01400	Quote fisse di ripartizione sul gettito dell'imposta di fabbricazione sugli spiriti di cui all'art. 4 lett. a) della Legge 26 novembre 1981, n. 690 - L. 26.11.1981, N. 690 ART. 4 LETT. A)	C R T	2.400.000,00 2.692.392,50 5.092.392,50	5.000.000,00
1	2		01401	Quote fisse di ripartizione sul gettito dell'imposta di fabbricazione sulla birra di cui all'art. 4 lett. a) della Legge 26 novembre 1981, n. 690 - L. 26.11.1981, N. 690 ART. 4 LETT. A)	C R T	73.000.000,00 85.985.860,07 158.985.860,07	143.000.000,00
1	2		01402	Quote fisse di ripartizione sul gettito dell'imposta sull'energia elettrica di cui all'art. 4 lett. b) della Legge 26 novembre 1981, n. 690 - L. 26.11.1981, N. 690 ART. 4 LETT. B)	C R T	3.000.000,00 22.165.126,16 25.165.126,16	5.500.000,00



CAPITOLO NUMERO	C R T	SOMME RISCOSE E VERSATE	SOMME RIMASTE DA RISCOTERE E DA VERSARE	TOTALE ACCERTAMENTI E RIACCERTAMENTI	MAGGIORI O MINORI (-) ENTRATE SU PREVISIONI FINALI E RESIDUI ATTIVI	MAGGIORI O MINORI (-) ENTRATE SU PREVISIONI FINALI DI CASSA
01370	C R T	0,00 11.878.508,68 11.878.508,68	19.000.000,00 25.987.632,23 44.987.632,23	19.000.000,00 37.866.140,91 56.866.140,91	0,00 0,00 0,00	-28.121.491,32
01380	C R T	173.026,57 0,00 173.026,57	43.338,00 545.337,11 588.675,11	216.364,57 545.337,11 761.701,68	216.364,57 0,00 216.364,57	-526.973,43
01400	C R T	2.424.377,74 1.649.156,28 4.073.534,02	389.658,30 1.043.236,22 1.432.894,52	2.814.036,04 2.692.392,50 5.506.428,54	414.036,04 0,00 414.036,04	-926.465,98
01401	C R T	75.445.916,04 54.497.223,41 129.943.139,45	10.924.543,34 31.488.636,66 42.413.180,00	86.370.459,38 85.985.860,07 172.356.319,45	13.370.459,38 0,00 13.370.459,38	-13.056.860,55
01402	C R T	26.082.916,50 1.767.871,03 27.850.787,53	3.110.863,92 20.397.255,13 23.508.119,05	29.193.780,42 22.165.126,16 51.358.906,58	26.193.780,42 0,00 26.193.780,42	22.350.787,53



1. - TITOLO 1 - ENTRATE DERIVANTI DA TRIBUTI PROPRI DELLA REGIONE, DAL GETTITO DEI TRIBUTI ERARIALI O DI QUOTE DI
ESSO DEVOLUTE ALLA REGIONE
1.02. - CATEGORIA 2'- COMPARTECIPAZIONE DI TRIBUTI ERARIALI

ISTAT			CAPITOLO		C R T	PREVISIONI FINALI DI COMPETENZA E RESIDUI ATTIVI ACCERTATI AL 01/01/04	PREVISIONI FINALI DI CASSA
TITOLO	CATEGORIA	VOCE ECONOMICA	NUMERO	DESCRIZIONE			
1	2		01404	Quote fisse di ripartizione sul gettito della sovrimposta di cui all'art. 4 lett. d) della Legge 26 novembre 1981, n. 690 - L. 26.11.1981, N. 690 ART. 4 LETT. D)	C R T	400.000,00 296.736,55 696.736,55	600.000,00
1	2		01405	Quote fisse di ripartizione sul gettito dell'imposta di fabbricazione sulla benzina, sugli oli da gas per autotrazione e sui gas petroliferi liquefatti per autotrazione di cui all'art. 4 ultimo comma della Legge 26 novembre 1981, n. 690 - L. 26.11.1981, N. 690 ART. 4 ULTIMO COMMA	C R T	22.000.000,00 0,00 22.000.000,00	22.000.000,00
1	2		01410	Quote fisse di ripartizione dei proventi del monopolio sui tabacchi di cui alla lett. e) dell'art. 4 della Legge 26 novembre 1981, n. 690 - L. 26.11.1981, N. 690 ART. 4 LETT. E)	C R T	16.000.000,00 44.267.329,61 60.267.329,61	45.000.000,00
1	2		01420	Quote fisse di ripartizione dei proventi del lotto al netto delle vincite di cui alla lett. f) dell'art. 4 della Legge 26 novembre 1981, n. 690 - L. 26.11.1981, N. 690 ART. 4 LETT. F)	C R T	7.000.000,00 4.200.990,36 11.200.990,36	10.000.000,00
1	2		01510	Quote di ripartizione dell'imposta comunale per l'esercizio di imprese, arti e professioni - L. 24. 4.1989, N. 144 ART. 6 COMMA 2'	C R T	0,00 0,00 0,00	0,00



CAPITOLO NUMERO	C R T	SOMME RISCOSE E VERSATE	SOMME RIMASTE DA RISCOTERE E DA VERSARE	TOTALE ACCERTAMENTI E RIACCERTAMENTI	MAGGIORI O MINORI (-) ENTRATE SU PREVISIONI FINALI E RESIDUI ATTIVI	MAGGIORI O MINORI (-) ENTRATE SU PREVISIONI FINALI DI CASSA
01404	C R T	441.109,59 0,00 441.109,59	111.858,69 296.736,55 408.595,24	552.968,28 296.736,55 849.704,83	152.968,28 0,00 152.968,28	-158.890,41
01405	C R T	20.954.016,95 0,00 20.954.016,95	0,00 0,00 0,00	20.954.016,95 0,00 20.954.016,95	-1.045.983,05 0,00 -1.045.983,05	-1.045.983,05
01410	C R T	11.395.565,78 14.855.347,67 26.250.913,45	5.627.090,95 29.411.981,94 35.039.072,89	17.022.656,73 44.267.329,61 61.289.986,34	1.022.656,73 0,00 1.022.656,73	-18.749.086,55
01420	C R T	3.791.669,04 294.059,13 4.085.728,17	7.796.092,08 3.906.931,23 11.703.023,31	11.587.761,12 4.200.990,36 15.788.751,48	4.587.761,12 0,00 4.587.761,12	-5.914.271,83
01510	C R T	2.429,16 0,00 2.429,16	0,00 0,00 0,00	2.429,16 0,00 2.429,16	2.429,16 0,00 2.429,16	2.429,16



1. - TITOLO 1 - ENTRATE DERIVANTI DA TRIBUTI PROPRI DELLA REGIONE, DAL GETTITO DEI TRIBUTI ERARIALI O DI QUOTE DI
 ESSO DEVOLUTE ALLA REGIONE
 1.02. - CATEGORIA 2'- COMPARTICIPAZIONE DI TRIBUTI ERARIALI

ISTAT			CAPITOLO		C R T	PREVISIONI FINALI DI COMPETENZA E RESIDUI ATTIVI ACCERTATI AL 01/01/04	PREVISIONI FINALI DI CASSA
TITOLO	CATEGORIA	VOCE ECONOMICA	NUMERO	DESCRIZIONE			
1	2		01600	Quote fisse di ripartizione delle imposte sostitutive dei tributi e rariali oggetto di devoluzione - L. 28.12.2001, N. 448 ART. 25 COMMA 6	C R T	10.000.000,00 20.000.000,00 30.000.000,00	0,00
1	2		01610	Gettito imposte anni precedenti	C R T	0,00 39.748.112,00 39.748.112,00	39.700.000,00
TOTALE 01.02					C R T	957.600.000,00 689.333.562,90 1.646.933.562,90	1.169.700.000,00



CAPITOLO NUMERO	C R T	SOMME RISCOSE E VERSATE	SOMME RIMASTE DA RISCOUTERE E DA VERSARE	TOTALE ACCERTAMENTI E RIACCERTAMENTI	MAGGIORI O MINORI (-) ENTRATE SU PREVISIONI FINALI E RESIDUI ATTIVI	MAGGIORI O MINORI (-) ENTRATE SU PREVISIONI FINALI DI CASSA
01600	C R T	0,00 0,00 0,00	20.520.000,00 20.000.000,00 40.520.000,00	20.520.000,00 20.000.000,00 40.520.000,00	10.520.000,00 0,00 10.520.000,00	0,00
01610	C R T	25.975.548,99 0,00 25.975.548,99	0,00 39.748.112,00 39.748.112,00	25.975.548,99 39.748.112,00 65.723.660,99	25.975.548,99 0,00 25.975.548,99	-13.724.451,01
	C R T	805.953.212,96 223.331.571,31 1.029.284.784,27	282.449.082,96 466.001.991,59 748.451.074,55	1.088.402.295,92 689.333.562,90 1.777.735.858,82	130.802.295,92 0,00 130.802.295,92	-140.415.215,73



2. - TITOLO 2 - ENTRATE DERIVANTI DA CONTRIBUTI ED ASSEGNAZIONI DELLO STATO ED IN GENERE DA TRASFERIMENTI DI FONDI DAL BILANCIO STATALE, ANCHE IN RAPPORTO ALL'ESERCIZIO DI FUNZIONI DELEGATE
2.04. - CATEGORIA 4'- ASSEGNAZIONI E TRASFERIMENTI DI FONDI DAL BILANCIO DELLO STATO PER FUNZIONI PROPRIE

ISTAT			CAPITOLO		C R T	PREVISIONI FINALI DI COMPETENZA E RESIDUI ATTIVI ACCERTATI AL 01/01/04	PREVISIONI FINALI DI CASSA
TITOLO	CATEGORIA	VOCE ECONOMICA	NUMERO	DESCRIZIONE			
2	3		02110	Fondi trasferiti dall'A.N.A.S. per la costruzione del tratto Aosta centro - Aosta ovest della tangenziale sud di Aosta - L. 12. 8.1982, N. 531 ART. 4	C R T	0,00 2.579.335,70 2.579.335,70	1.300.000,00
2	3		02115	Fondi trasferiti dall'A.N.A.S. per interventi nel settore della viabilità - L. 24.12.1993, N. 537 ART. 12 COMMA 6 - D.LEGIS. 22. 4.1994, N. 320 ART. 3	C R T	0,00 723.039,66 723.039,66	300.000,00
2	3		02120	Fondi per il finanziamento dei lavori di allargamento ed ammodernamento della strada regionale n. 40 di Les Fleurs, in comune di Gressan - L. 8. 8.1995, N. 341 ART. 4 - L. 28.12.1995, N. 549 ART. 1 COMMA 79	C R T	0,00 0,00 0,00	0,00
2	3		02125	Fondi per la realizzazione di uno studio di fattibilità della ferrovia Martigny-Aosta - L. 23.12.2000, N. 388 ART. 145 COMMA 72 - L. 28.12.2001, N. 448 ART. 52 COMMA 11	C R T	0,00 1.032.913,80 1.032.913,80	0,00
2	3		02130	Fondi per l'attuazione di interventi urgenti per la prevenzione del rischio idrogeologico - L. 3. 8.1998, N. 267 E SUCCESSIVE MODIFICHE	C R T	0,00 0,00 0,00	0,00
2	3		02135	Fondi relativi all'Osservatorio dei lavori pubblici per il funzionamento della banca dati - L. 11. 2.1994, N. 109 ART. 4 E SUCCESSIVE MODIFICAZIONI	C R T	63.574,24 0,00 63.574,24	63.574,24



CAPITOLO NUMERO	C R T	SOMME RISCOSE E VERSATE	SOMME RIMASTE DA RISCOUTERE E DA VERSARE	TOTALE ACCERTAMENTI E RIACCERTAMENTI	MAGGIORI O MINORI (-) ENTRATE SU PREVISIONI FINALI E RESIDUI ATTIVI	MAGGIORI O MINORI (-) ENTRATE SU PREVISIONI FINALI DI CASSA
02110	C R T	0,00 0,00 0,00	0,00 2.579.335,70 2.579.335,70	0,00 2.579.335,70 2.579.335,70	0,00 0,00 0,00	-1.300.000,00
02115	C R T	0,00 0,00 0,00	0,00 723.039,66 723.039,66	0,00 723.039,66 723.039,66	0,00 0,00 0,00	-300.000,00
02120	C R T	0,00 0,00 0,00	0,00 0,00 0,00	0,00 0,00 0,00	0,00 0,00 0,00	0,00
02125	C R T	0,00 1.032.913,80 1.032.913,80	0,00 0,00 0,00	0,00 1.032.913,80 1.032.913,80	0,00 0,00 0,00	1.032.913,80
02130	C R T	0,00 0,00 0,00	0,00 0,00 0,00	0,00 0,00 0,00	0,00 0,00 0,00	0,00
02135	C R T	63.574,24 0,00 63.574,24	0,00 0,00 0,00	63.574,24 0,00 63.574,24	0,00 0,00 0,00	0,00



2. - TITOLO 2 - ENTRATE DERIVANTI DA CONTRIBUTI ED ASSEGNAZIONI DELLO STATO ED IN GENERE DA TRASFERIMENTI DI FONDI DAL BILANCIO STATALE, ANCHE IN RAPPORTO ALL'ESERCIZIO DI FUNZIONI DELEGATE
2.04. - CATEGORIA 4'- ASSEGNAZIONI E TRASFERIMENTI DI FONDI DAL BILANCIO DELLO STATO PER FUNZIONI PROPRIE

ISTAT			CAPITOLO		C R T	PREVISIONI FINALI DI COMPETENZA E RESIDUI ATTIVI ACCERTATI AL 01/01/04	PREVISIONI FINALI DI CASSA
TITOLO	CATEGORIA	VOCE ECONOMICA	NUMERO	DESCRIZIONE			
2	3		02140	Fondi per la realizzazione dell'iniziativa comunitaria INTERREG II C "Sezione assetto del territorio e prevenzione delle inondazioni" - L. 16. 4.1987, N. 183 ART. 5	C R T	0,00 0,00 0,00	0,00
2	3		02150	Fondi per i nuclei di valutazione e verifica degli investimenti pubblici - L. 17. 5.1999, N. 144 ART. 1	C R T	277.853,00 0,00 277.853,00	277.853,00
2	3		02750	Fondi per il finanziamento dell'edilizia rurale - limite di impegno - L. 5. 8.1978, N. 457 ART. 37	C R T	0,00 0,00 0,00	0,00
2	3		02760	Fondi per interventi nel settore dell'edilizia residenziale pubblica - D.LEGIS. 31. 3.1998, N. 112 SEZIONE III - ACC.PROGR.24. 4.2001	C R T	1.516.317,00 0,00 1.516.317,00	1.516.317,00
2	3		03000	Fondi per il miglioramento genetico e varietale delle specie animali e vegetali, inclusa la tenuta dei libri genealogici e la lotta alla infertilità - L. 15. 1.1991, N. 30 E SUCCESS. MODIFIC. E INTEGRAZ.	C R T	938.841,28 878.389,84 1.817.231,12	1.388.841,28
2	3		03010	Fondi per la razionalizzazione degli interventi nei settori agricolo, agroalimentare, agroindustriale e forestale - L. 23.12.1999, N. 499	C R T	2.192.247,82 0,00 2.192.247,82	2.192.247,82
2	3		03020	Fondi per la banca dati relativa alla identificazione e alla registrazione degli animali - L. 28. 3.1997, N. 81 ART. 1 COMMI 36 E 37	C R T	21.616,66 0,00 21.616,66	21.616,66



CAPITOLO NUMERO	C R T	SOMME RISCOSE E VERSATE	SOMME RIMASTE DA RISCOUTERE E DA VERSARE	TOTALE ACCERTAMENTI E RIACCERTAMENTI	MAGGIORI O MINORI (-) ENTRATE SU PREVISIONI FINALI E RESIDUI ATTIVI	MAGGIORI O MINORI (-) ENTRATE SU PREVISIONI FINALI DI CASSA	
02140	C R T	0,00 0,00 0,00	0,00 0,00 0,00	0,00 0,00 0,00	0,00 0,00 0,00		0,00
02150	C R T	108.752,00 0,00 108.752,00	169.101,00 0,00 169.101,00	277.853,00 0,00 277.853,00	0,00 0,00 0,00	-169.101,00	
02750	C R T	0,00 0,00 0,00	0,00 0,00 0,00	0,00 0,00 0,00	0,00 0,00 0,00		0,00
02760	C R T	1.516.317,00 0,00 1.516.317,00	0,00 0,00 0,00	1.516.317,00 0,00 1.516.317,00	0,00 0,00 0,00		0,00
03000	C R T	746.323,16 878.389,84 1.624.713,00	192.518,12 0,00 192.518,12	938.841,28 878.389,84 1.817.231,12	0,00 0,00 0,00	235.871,72	
03010	C R T	2.192.237,49 0,00 2.192.237,49	0,00 0,00 0,00	2.192.237,49 0,00 2.192.237,49	-10,33 0,00 -10,33	-10,33	
03020	C R T	21.616,66 0,00 21.616,66	0,00 0,00 0,00	21.616,66 0,00 21.616,66	0,00 0,00 0,00	0,00	



2. - TITOLO 2 - ENTRATE DERIVANTI DA CONTRIBUTI ED ASSEGNAZIONI DELLO STATO ED IN GENERE DA TRASFERIMENTI DI FONDI DAL BILANCIO STATALE, ANCHE IN RAPPORTO ALL'ESERCIZIO DI FUNZIONI DELEGATE
2.04. - CATEGORIA 4' - ASSEGNAZIONI E TRASFERIMENTI DI FONDI DAL BILANCIO DELLO STATO PER FUNZIONI PROPRIE

ISTAT			CAPITOLO		C R T	PREVISIONI FINALI DI COMPETENZA E RESIDUI ATTIVI ACCERTATI AL 01/01/04	PREVISIONI FINALI DI CASSA
TITOLO	CATEGORIA	VOCE ECONOMICA	NUMERO	DESCRIZIONE			
2	3		03030	Fondi per la realizzazione di programmi di gestione faunistico-ambientale - L. 23.12.2000, N. 388 ART. 66 COMMA 14	C R T	40.411,06 0,00 40.411,06	40.411,06
2	3		03050	Fondi per il finanziamento del progetto "Agricoltura biologica e agricoltura di montagna" per l'attuazione dell'iniziativa ADAPT - L. 16. 4.1987, N. 183 ART. 5	C R T	0,00 0,00 0,00	0,00
2	3		03060	Assegnazione fondi per il progetto di sperimentazione di un passaporto elettronico per i bovini e di un sistema friendly di gestione sanitaria - D.LEGIS. 30.12.1992, N. 502 ART. 12 BIS COMMA 6 E SUCC. MODI	C R T	33.050,00 0,00 33.050,00	0,00
2	2		03065	Fondi per la realizzazione dell'Inventario Forestale Nazionale delle foreste e dei serbatoi di carbonio - L. 31. 1.1994, N. 97	C R T	51.228,07 0,00 51.228,07	51.228,07
2	3		03300	Fondi per pagamento di interessi e prestiti per opere di miglioramento fondiario - limite di impegno - L. 2. 6.1961, N. 454 ARTT. 9 E 40	C R T	447,00 1.551,09 1.998,09	447,00
2	3		03500	Fondi per pagamento quote interessi per la formazione e l'arrotondamento della piccola proprietà contadina - limite di impegno - L. 2. 6.1961, N. 454 ARTT. 27 E 40	C R T	3.543,00 10.628,38 14.171,38	7.543,00
2	3		03600	Fondi per concorso spese per mutui di miglioramento fondiario - limite di impegno - L. 23. 5.1964, N. 404 ART. 4	C R T	6.654,00 19.962,03 26.616,03	15.154,00



CAPITOLO NUMERO	C R T	SOMME RISCOSE E VERSATE	SOMME RIMASTE DA RISCOUTERE E DA VERSARE	TOTALE ACCERTAMENTI E RIACCERTAMENTI	MAGGIORI O MINORI (-) ENTRATE SU PREVISIONI FINALI E RESIDUI ATTIVI	MAGGIORI O MINORI (-) ENTRATE SU PREVISIONI FINALI DI CASSA
03030	C R T	20.205,53 0,00 20.205,53	20.205,53 0,00 20.205,53	40.411,06 0,00 40.411,06	0,00 0,00 0,00	-20.205,53
03050	C R T	0,00 0,00 0,00	0,00 0,00 0,00	0,00 0,00 0,00	0,00 0,00 0,00	0,00
03060	C R T	11.898,40 0,00 11.898,40	21.151,60 0,00 21.151,60	33.050,00 0,00 33.050,00	0,00 0,00 0,00	11.898,40
03065	C R T	25.614,03 0,00 25.614,03	25.614,04 0,00 25.614,04	51.228,07 0,00 51.228,07	0,00 0,00 0,00	-25.614,04
03300	C R T	0,00 0,00 0,00	447,00 1.551,09 1.998,09	447,00 1.551,09 1.998,09	0,00 0,00 0,00	-447,00
03500	C R T	0,00 0,00 0,00	3.543,00 10.628,38 14.171,38	3.543,00 10.628,38 14.171,38	0,00 0,00 0,00	-7.543,00
03600	C R T	0,00 0,00 0,00	6.654,00 19.962,03 26.616,03	6.654,00 19.962,03 26.616,03	0,00 0,00 0,00	-15.154,00



2. - TITOLO 2 - ENTRATE DERIVANTI DA CONTRIBUTI ED ASSEGNAZIONI DELLO STATO ED IN GENERE DA TRASFERIMENTI DI FONDI
DAL BILANCIO STATALE, ANCHE IN RAPPORTO ALL'ESERCIZIO DI FUNZIONI DELEGATE
2.04. - CATEGORIA 4' - ASSEGNAZIONI E TRASFERIMENTI DI FONDI DAL BILANCIO DELLO STATO PER FUNZIONI PROPRIE

ISTAT			CAPITOLO		C R T	PREVISIONI FINALI DI COMPETENZA E	PREVISIONI FINALI DI CASSA
TITOLO	CATEGORIA	VOCE ECONOMICA	NUMERO	DESCRIZIONE		RESIDUI ATTIVI ACCERTATI AL 01/01/04	
2	3		03700	Fondi per concorso nel pagamento degli interessi su mutui di miglioramento fondiario - limite di impegno - L. 27.10.1966, N. 910 ARTT. 16 E 53	C R T	30.259,00 128.389,60 158.648,60	85.000,00
2	3		03900	Fondi per concorso nel pagamento degli interessi su mutui di miglioramento fondiario - limite di impegno - L. 23. 4.1975, N. 125	C R T	0,00 5.490,13 5.490,13	0,00
2	3		03910	Fondi per l'attuazione degli interventi previsti dal programma di iniziativa comunitaria "LEADER PLU S" - L. 16. 4.1987, N. 183 ART. 5 - DEC.CCE 25. 9.2001, N.2744	C R T	252.000,00 562.406,11 814.406,11	497.000,00
2	3		03930	Fondi per concorso nel pagamento degli interessi su mutui contratti per la produzione di energia da fonti rinnovabili nel settore agricolo - limite di impegno - L. 29. 5.1982, N. 308 ART. 12 N. 2 - L. 11. 3.1988, N. 67 ART. 15 COMMA 37'	C R T	0,00 0,00 0,00	0,00
2	3		04100	Fondi per la realizzazione del programma di Cartografia Geologica Nazionale (C.A.R.G.) - L. 28. 8.1989, N. 305 ARTT. 4 E 14	C R T	0,00 0,00 0,00	0,00
3	4		04115	Fondi dell'Unione Europea per l'attuazione di un progetto "LIFE" concernente l'accessibilità e la fruizione delle valli Veny e Ferret in comune di Courmayeur - REG.CEE 21. 5.1992, N.1973 - DEC.CE 25.11.1994	C R T	0,00 0,00 0,00	0,00



CAPITOLO NUMERO	C R T	SOMME RISCOSE E VERSATE	SOMME RIMASTE DA RISCOUTERE E DA VERSARE	TOTALE ACCERTAMENTI E RIACCERTAMENTI	MAGGIORI O MINORI (-) ENTRATE SU PREVISIONI FINALI E RESIDUI ATTIVI	MAGGIORI O MINORI (-) ENTRATE SU PREVISIONI FINALI DI CASSA	
03700	C R T	0,00 0,00 0,00	30.259,00 128.389,60 158.648,60	30.259,00 128.389,60 158.648,60	0,00 0,00 0,00	-85.000,00	
03900	C R T	0,00 0,00 0,00	0,00 5.490,13 5.490,13	0,00 5.490,13 5.490,13	0,00 0,00 0,00	0,00	
03910	C R T	0,00 0,00 0,00	252.000,00 562.406,11 814.406,11	252.000,00 562.406,11 814.406,11	0,00 0,00 0,00	-497.000,00	
03930	C R T	0,00 0,00 0,00	0,00 0,00 0,00	0,00 0,00 0,00	0,00 0,00 0,00	0,00	
04100	C R T	0,00 0,00 0,00	0,00 0,00 0,00	0,00 0,00 0,00	0,00 0,00 0,00	0,00	
04115	C R T	0,00 0,00 0,00	0,00 0,00 0,00	0,00 0,00 0,00	0,00 0,00 0,00	0,00	



2. - TITOLO 2 - ENTRATE DERIVANTI DA CONTRIBUTI ED ASSEGNAZIONI DELLO STATO ED IN GENERE DA TRASFERIMENTI DI FONDI DAL BILANCIO STATALE, ANCHE IN RAPPORTO ALL'ESERCIZIO DI FUNZIONI DELEGATE
2.04. - CATEGORIA 4'- ASSEGNAZIONI E TRASFERIMENTI DI FONDI DAL BILANCIO DELLO STATO PER FUNZIONI PROPRIE

ISTAT			CAPITOLO		C R T	PREVISIONI FINALI DI COMPETENZA E RESIDUI ATTIVI ACCERTATI AL 01/01/04		PREVISIONI FINALI DI CASSA
TITOLO	CATEGORIA	VOCE ECONOMICA	NUMERO	DESCRIZIONE				
2	3		04120	Fondi per l'elaborazione del censimento dei biotopi/siti di importanza comunitaria sul territorio della Regione - progetto BIOITALY - L. 6.12.1991, N. 394 ART. 3 COMMA 3 - D.G. 17. 2.1995, N.1257	C R T	0,00 0,00 0,00		0,00
2	3		04125	Fondi per interventi relativi a mete storiche e religiose inerenti la celebrazione del Giubileo dell'anno 2000 - parte corrente - L. 7. 8.1997, N. 270	C R T	0,00 0,00 0,00		0,00
2	3		04126	Fondi per interventi relativi a mete storiche e religiose inerenti la celebrazione del Giubileo dell'anno 2000 - parte in conto capitale - L. 7. 8.1997, N. 270	C R T	0,00 0,00 0,00		0,00
2	3		04127	Fondi provenienti dalle regioni coordinatrici dei progetti per l'attuazione dell'iniziativa comunitaria INTERREG II C "Assetto del territorio" - programma operativo "Mediterraneo occidentale e alpi latine 1997-1999" - L. 16. 4.1987, N. 183 ART. 5	C R T	0,00 33.144,31 33.144,31		0,00
2	3		04130	Fondi per l'attuazione di interventi previsti dal piano triennale di tutela ambientale 1994/96 - area programmata "Bacini idrografici e mare Adriatico" - L. 4. 8.1989, N. 283 ART. 2 BIS	C R T	0,00 2.225.580,08 2.225.580,08		800.000,00
2	3		04131	Fondi per la mitigazione del rischio idrogeologico e idrico, potenziamento reti radar e pluviometriche sul territorio nazionale - ORD.P.C.M.27.12.2002, N.3260	C R T	142.169,40 0,00 142.169,40		142.169,40



CAPITOLO NUMERO	C R T	SOMME RISCOSE E VERSATE	SOMME RIMASTE DA RISCOUTERE E DA VERSARE	TOTALE ACCERTAMENTI E RIACCERTAMENTI	MAGGIORI O MINORI (-) ENTRATE SU PREVISIONI FINALI E RESIDUI ATTIVI	MAGGIORI O MINORI (-) ENTRATE SU PREVISIONI FINALI DI CASSA	
04120	C R T	0,00 0,00 0,00	0,00 0,00 0,00	0,00 0,00 0,00	0,00 0,00 0,00	0,00 0,00 0,00	0,00
04125	C R T	0,00 0,00 0,00	0,00 0,00 0,00	0,00 0,00 0,00	0,00 0,00 0,00	0,00 0,00 0,00	0,00
04126	C R T	0,00 0,00 0,00	0,00 0,00 0,00	0,00 0,00 0,00	0,00 0,00 0,00	0,00 0,00 0,00	0,00
04127	C R T	0,00 0,00 0,00	0,00 33.144,31 33.144,31	0,00 33.144,31 33.144,31	0,00 0,00 0,00	0,00 0,00 0,00	0,00
04130	C R T	0,00 0,00 0,00	0,00 2.225.580,08 2.225.580,08	0,00 2.225.580,08 2.225.580,08	0,00 0,00 0,00	0,00 0,00 0,00	-800.000,00
04131	C R T	100.169,40 0,00 100.169,40	42.000,00 0,00 42.000,00	142.169,40 0,00 142.169,40	0,00 0,00 0,00	0,00 0,00 0,00	-42.000,00



2. - TITOLO 2 - ENTRATE DERIVANTI DA CONTRIBUTI ED ASSEGNAZIONI DELLO STATO ED IN GENERE DA TRASFERIMENTI DI FONDI DAL BILANCIO STATALE, ANCHE IN RAPPORTO ALL'ESERCIZIO DI FUNZIONI DELEGATE
2.04. - CATEGORIA 4'- ASSEGNAZIONI E TRASFERIMENTI DI FONDI DAL BILANCIO DELLO STATO PER FUNZIONI PROPRIE

ISTAT			CAPITOLO		C R T	PREVISIONI FINALI DI COMPETENZA E RESIDUI ATTIVI ACCERTATI AL 01/01/04	PREVISIONI FINALI DI CASSA
TITOLO	CATEGORIA	VOCE ECONOMICA	NUMERO	DESCRIZIONE			
2	3		04132	Fondi per attività di monitoraggio e studio destinati alla tutela delle acque - D.LEGIS. 11. 5.1999, N. 152 ART. 62 COMMA 14 BIS E SUCC. MOD	C R T	0,00 0,00 0,00	0,00
2	3		04133	Fondi per l'organizzazione del servizio idrico integrato - L. 5. 1.1994, N. 36 CAPO II	C R T	0,00 0,00 0,00	0,00
2	3		04134	Fondi per il funzionamento del servizio idrografico - D.LEGIS. 31. 3.1998, N. 112 ARTT. 7 E 92 COMMA 4	C R T	0,00 34.255,55 34.255,55	0,00
2	3		04135	Fondi assegnati a seguito della presentazione di progetti relativi alle tematiche del Programma nazionale di ricerca e formazione nel settore dei beni culturali e ambientali - L. 17. 2.1982, N. 46 E SUCCESSIVE MODIFICAZIONI	C R T	49.732,00 90.000,00 139.732,00	90.000,00
2	3		04140	Fondi per il recupero e la conservazione dei beni culturali, archeologici, storici, artistici, archivistici e librari - parte in conto capitale - L. 23.12.1996, N. 662 ART. 3 COMMA 83	C R T	0,00 3.098.827,60 3.098.827,60	2.000.000,00
2	3		04150	Fondi per lavori sugli immobili che interessano il patrimonio storico e artistico - L. 14. 3.1968, N. 292 - L. 24.12.1993, N. 537 ART. 12 COMMI 1 E 3	C R T	0,00 0,00 0,00	0,00
2	3		04160	Fondi per investimenti diretti alla realizzazione di itinerari ciclabili o pedonali - L. 19.10.1998, N. 366	C R T	503.129,07 0,00 503.129,07	503.129,07



CAPITOLO NUMERO	C R T	SOMME RISCOSE E VERSATE	SOMME RIMASTE DA RISCOTERE E DA VERSARE	TOTALE ACCERTAMENTI E RIACCERTAMENTI	MAGGIORI O MINORI (-) ENTRATE SU PREVISIONI FINALI E RESIDUI ATTIVI	MAGGIORI O MINORI (-) ENTRATE SU PREVISIONI FINALI DI CASSA
04132	C R T	0,00 0,00 0,00	0,00 0,00 0,00	0,00 0,00 0,00	0,00 0,00 0,00	0,00 0,00 0,00
04133	C R T	0,00 0,00 0,00	0,00 0,00 0,00	0,00 0,00 0,00	0,00 0,00 0,00	0,00 0,00 0,00
04134	C R T	0,00 0,00 0,00	0,00 34.255,55 34.255,55	0,00 34.255,55 34.255,55	0,00 0,00 0,00	0,00 0,00 0,00
04135	C R T	0,00 56.767,97 56.767,97	49.732,00 33.232,03 82.964,03	49.732,00 90.000,00 139.732,00	0,00 0,00 0,00	-33.232,03
04140	C R T	0,00 3.098.740,75 3.098.740,75	0,00 86,85 86,85	0,00 3.098.827,60 3.098.827,60	0,00 0,00 0,00	1.098.740,75
04150	C R T	0,00 0,00 0,00	0,00 0,00 0,00	0,00 0,00 0,00	0,00 0,00 0,00	0,00 0,00 0,00
04160	C R T	484.584,23 0,00 484.584,23	18.544,84 0,00 18.544,84	503.129,07 0,00 503.129,07	0,00 0,00 0,00	-18.544,84



2. - TITOLO 2 - ENTRATE DERIVANTI DA CONTRIBUTI ED ASSEGNAZIONI DELLO STATO ED IN GENERE DA TRASFERIMENTI DI FONDI
DAL BILANCIO STATALE, ANCHE IN RAPPORTO ALL'ESERCIZIO DI FUNZIONI DELEGATE
2.04. - CATEGORIA 4'- ASSEGNAZIONI E TRASFERIMENTI DI FONDI DAL BILANCIO DELLO STATO PER FUNZIONI PROPRIE

ISTAT			CAPITOLO		C R T	PREVISIONI FINALI DI COMPETENZA E	PREVISIONI FINALI DI CASSA
TITOLO	CATEGORIA	VOCE ECONOMICA	NUMERO	DESCRIZIONE		RESIDUI ATTIVI ACCERTATI AL 01/01/04	
2	3		04510	Fondi per l'erogazione di contributi per l'eliminazione ed il superamento delle barriere architettoniche negli edifici privati a valere sull'apposito fondo speciale istituito presso il Ministero dei lavori pubblici - L. 9. 1.1989, N. 13 ART. 10 - L. 27. 2.1989, N. 62	C R T	0,00 0,00 0,00	0,00
2	3		04520	Fondi per la salvaguardia e la valorizzazione delle zone montane a valere sul Fondo Nazionale per la Montagna - L. 31. 1.1994, N. 97 ART. 2 - L. 17. 5.1999, N. 144 ART. 34	C R T	801.394,00 0,00 801.394,00	801.394,00
2	3		04565	Fondi per l'ammortamento di mutui contratti dai Comuni per la realizzazione del programma urbano dei parcheggi - limite di impegno per gli anni 1989 e 1990 - L. 24. 3.1989, N. 122 ARTT. 3 E 4 - D.LEGIS. 28.12.1989, N. 431 ART. 3 - L. 24.12.1993, N. 537 ART. 12 COMMA 1	C R T	142.476,00 0,00 142.476,00	142.476,00
2	3		04585	Fondi per attività di informazione e formazione in materia di servizio civile nazionale - D.LEGIS. 5. 4.2002, N. 77 ART. 4 COMMA 2 LETT. B)	C R T	109.414,99 0,00 109.414,99	109.414,99
2	3		04590	Fondi per l'attuazione di interventi in materia di politiche migratorie - D.LEGIS. 25. 7.1998, N. 286	C R T	0,00 0,00 0,00	0,00
2	3		04595	Fondi per la tutela della salute nelle abitazioni - L. 3.12.1999, N. 493	C R T	0,00 0,00 0,00	0,00



CAPITOLO NUMERO	C R T	SOMME RISCOSE E VERSATE	SOMME RIMASTE DA RISCOOTERE E DA VERSARE	TOTALE ACCERTAMENTI E RIACCERTAMENTI	MAGGIORI O MINORI (-) ENTRATE SU PREVISIONI FINALI E RESIDUI ATTIVI	MAGGIORI O MINORI (-) ENTRATE SU PREVISIONI FINALI DI CASSA
04510	C R T	0,00 0,00 0,00	0,00 0,00 0,00	0,00 0,00 0,00	0,00 0,00 0,00	0,00
04520	C R T	80.139,40 0,00 80.139,40	721.254,60 0,00 721.254,60	801.394,00 0,00 801.394,00	0,00 0,00 0,00	-721.254,60
04565	C R T	137.925,50 0,00 137.925,50	0,00 0,00 0,00	137.925,50 0,00 137.925,50	-4.550,50 0,00 -4.550,50	-4.550,50
04585	C R T	61.730,14 0,00 61.730,14	47.684,85 0,00 47.684,85	109.414,99 0,00 109.414,99	0,00 0,00 0,00	-47.684,85
04590	C R T	0,00 0,00 0,00	0,00 0,00 0,00	0,00 0,00 0,00	0,00 0,00 0,00	0,00
04595	C R T	0,00 0,00 0,00	0,00 0,00 0,00	0,00 0,00 0,00	0,00 0,00 0,00	0,00



2. - TITOLO 2 - ENTRATE DERIVANTI DA CONTRIBUTI ED ASSEGNAZIONI DELLO STATO ED IN GENERE DA TRASFERIMENTI DI FONDI DAL BILANCIO STATALE, ANCHE IN RAPPORTO ALL'ESERCIZIO DI FUNZIONI DELEGATE
2.04. - CATEGORIA 4'- ASSEGNAZIONI E TRASFERIMENTI DI FONDI DAL BILANCIO DELLO STATO PER FUNZIONI PROPRIE

ISTAT			CAPITOLO		C R T	PREVISIONI FINALI DI COMPETENZA E RESIDUI ATTIVI ACCERTATI AL 01/01/04		PREVISIONI FINALI DI CASSA
TITOLO	CATEGORIA	VOCE ECONOMICA	NUMERO	DESCRIZIONE				
2	3		04600	Fondi per il finanziamento delle funzioni di prevenzione, cura e riabilitazione degli stati di tossicodipendenza - D.P.R. 9.10.1990, N. 309 E SUCCESS. MODIFIC. E INTEGRAZ.	C R T	0,00 0,00 0,00	0,00	
2	3		04605	Fondi per l'attuazione del diritto al lavoro delle persone disabili - L. 12. 3.1999, N. 68 ART. 13	C R T	0,00 0,00 0,00	0,00	
2	3		04610	Fondi per iniziative di prevenzione della cecità, di riabilitazione visiva e di integrazione sociale e lavorativa dei ciechi pluriminorati - L. 28. 8.1997, N. 284	C R T	9.618,65 0,00 9.618,65	9.618,65	
2	3		04615	Fondi per lo sviluppo dei servizi per l'infanzia e l'adolescenza - L. 28. 8.1997, N. 285	C R T	0,00 0,00 0,00	0,00	
2	3		04617	Fondi per la gestione di asili-nido nonché di micro-nidi nei luoghi di lavoro - L. 28.12.2001, N. 448 ART. 70	C R T	282.625,41 0,00 282.625,41	282.625,41	
2	3		04620	Fondi per l'attuazione di misure di coordinamento degli interventi locali di raccolta e di elaborazione di dati relativi alla condizione dell'infanzia e dell'adolescenza - L. 23.12.1997, N. 451	C R T	0,00 194.786,88 194.786,88	0,00	
2	3		04625	Fondi per lo svolgimento di attività in materia di adozioni internazionali - L. 31.12.1998, N. 476	C R T	0,00 0,00 0,00	0,00	
2	3		04630	Fondi per interventi volti a migliorare le condizioni di vita delle persone con handicap grave - L. 5. 2.1992, N. 104 ARTT. 39 E 41-TER - L. 21. 5.1998, N. 162	C R T	0,00 0,00 0,00	0,00	



CAPITOLO NUMERO	C R T	SOMME RISCOSE E VERSATE	SOMME RIMASTE DA RISCOTERE E DA VERSARE	TOTALE ACCERTAMENTI E RIACCERTAMENTI	MAGGIORI O MINORI (-) ENTRATE SU PREVISIONI FINALI E RESIDUI ATTIVI	MAGGIORI O MINORI (-) ENTRATE SU PREVISIONI FINALI DI CASSA
04600	C R T	0,00 0,00 0,00	0,00 0,00 0,00	0,00 0,00 0,00	0,00 0,00 0,00	0,00 0,00 0,00
04605	C R T	0,00 0,00 0,00	0,00 0,00 0,00	0,00 0,00 0,00	0,00 0,00 0,00	0,00 0,00 0,00
04610	C R T	9.618,65 0,00 9.618,65	0,00 0,00 0,00	9.618,65 0,00 9.618,65	0,00 0,00 0,00	0,00 0,00 0,00
04615	C R T	0,00 0,00 0,00	0,00 0,00 0,00	0,00 0,00 0,00	0,00 0,00 0,00	0,00 0,00 0,00
04617	C R T	282.625,41 0,00 282.625,41	0,00 0,00 0,00	282.625,41 0,00 282.625,41	0,00 0,00 0,00	0,00 0,00 0,00
04620	C R T	0,00 0,00 0,00	0,00 0,00 0,00	0,00 0,00 0,00	0,00 -194.786,88 -194.786,88	0,00 0,00 0,00
04625	C R T	0,00 0,00 0,00	0,00 0,00 0,00	0,00 0,00 0,00	0,00 0,00 0,00	0,00 0,00 0,00
04630	C R T	0,00 0,00 0,00	0,00 0,00 0,00	0,00 0,00 0,00	0,00 0,00 0,00	0,00 0,00 0,00



2. - TITOLO 2 - ENTRATE DERIVANTI DA CONTRIBUTI ED ASSEGNAZIONI DELLO STATO ED IN GENERE DA TRASFERIMENTI DI FONDI DAL BILANCIO STATALE, ANCHE IN RAPPORTO ALL'ESERCIZIO DI FUNZIONI DELEGATE
2.04. - CATEGORIA 4 - ASSEGNAZIONI E TRASFERIMENTI DI FONDI DAL BILANCIO DELLO STATO PER FUNZIONI PROPRIE

ISTAT			CAPITOLO		C R T	PREVISIONI FINALI DI COMPETENZA E RESIDUI ATTIVI ACCERTATI AL 01/01/04	PREVISIONI FINALI DI CASSA
TITOLO	CATEGORIA	VOCE ECONOMICA	NUMERO	DESCRIZIONE			
2	3		04635	Fondi per la realizzazione del sistema integrato di interventi e servizi sociali a valere sul Fondo Nazionale per le Politiche Sociali - L. 8.11.2000, N. 328 ART. 20	C R T	2.886.130,00 10.903,59 2.897.033,59	2.886.130,00
2	3		04640	Fondi per la realizzazione del progetto "H.A.L.P.I.", nell'ambito dell'iniziativa comunitaria "Occupazione e valorizzazione delle risorse umane - Volet Horizon" - L. 16. 4.1987, N. 183 ART. 5	C R T	0,00 50.332,47 50.332,47	0,00
2	3		04650	Fondi per l'attuazione del progetto denominato "Projet bûbû - Servizi per l'infanzia e l'occupazione femminile" - L. 16. 4.1987, N. 183 ART. 5	C R T	0,00 0,00 0,00	0,00
2	3		04655	Fondi per il finanziamento delle funzioni riguardanti le attività delle consigliere e dei consiglieri di parità - D.LEGIS. 23. 5.2000, N. 196 ART. 9	C R T	73.633,34 0,00 73.633,34	73.633,34
2	3		04660	Fondi per l'attuazione di interventi in materia di animali di affezione e di prevenzione del randagismo - L. 14. 8.1991, N. 281	C R T	5.061,87 0,00 5.061,87	5.061,87
2	3		04670	Fondi per il funzionamento delle scuole elementari parificate e delle scuole materne private - L. 10. 3.2000, N. 62 ART. 1 COMMA 13 - L. 14. 8.2000, N. 247	C R T	0,00 0,00 0,00	0,00
2	3		04680	Fondi per l'assegnazione di borse di studio a sostegno della spesa delle famiglie per l'istruzione - L. 10. 3.2000, N. 62 ART. 1 COMMI 9, 10 E 11	C R T	443.560,00 221.780,00 665.340,00	443.560,00



CAPITOLO NUMERO	C R T	SOMME RISCOSE E VERSATE	SOMME RIMASTE DA RISCOOTERE E DA VERSARE	TOTALE ACCERTAMENTI E RIACCERTAMENTI	MAGGIORI O MINORI (-) ENTRATE SU PREVISIONI FINALI E RESIDUI ATTIVI	MAGGIORI O MINORI (-) ENTRATE SU PREVISIONI FINALI DI CASSA
04635	C R T	0,00 0,00 0,00	2.886.130,00 10.903,59 2.897.033,59	2.886.130,00 10.903,59 2.897.033,59	0,00 0,00 0,00	-2.886.130,00
04640	C R T	0,00 0,00 0,00	0,00 0,00 0,00	0,00 0,00 0,00	0,00 -50.332,47 -50.332,47	0,00
04650	C R T	0,00 0,00 0,00	0,00 0,00 0,00	0,00 0,00 0,00	0,00 0,00 0,00	0,00
04655	C R T	69.600,67 0,00 69.600,67	4.032,67 0,00 4.032,67	73.633,34 0,00 73.633,34	0,00 0,00 0,00	-4.032,67
04660	C R T	5.061,87 0,00 5.061,87	0,00 0,00 0,00	5.061,87 0,00 5.061,87	0,00 0,00 0,00	0,00
04670	C R T	0,00 0,00 0,00	0,00 0,00 0,00	0,00 0,00 0,00	0,00 0,00 0,00	0,00
04680	C R T	221.780,00 221.780,00 443.560,00	221.780,00 0,00 221.780,00	443.560,00 221.780,00 665.340,00	0,00 0,00 0,00	0,00



2. - TITOLO 2 - ENTRATE DERIVANTI DA CONTRIBUTI ED ASSEGNAZIONI DELLO STATO ED IN GENERE DA TRASFERIMENTI DI FONDI DAL BILANCIO STATALE, ANCHE IN RAPPORTO ALL'ESERCIZIO DI FUNZIONI DELEGATE
2.04. - CATEGORIA 4'- ASSEGNAZIONI E TRASFERIMENTI DI FONDI DAL BILANCIO DELLO STATO PER FUNZIONI PROPRIE

ISTAT			CAPITOLO		C R T	PREVISIONI FINALI DI COMPETENZA E RESIDUI ATTIVI ACCERTATI AL 01/01/04	PREVISIONI FINALI DI CASSA
TITOLO	CATEGORIA	VOCE ECONOMICA	NUMERO	DESCRIZIONE			
2	3		04685	Fondi per iniziative volte all'espansione dell'offerta formativa e della domanda d'istruzione a favore delle scuole riconosciute paritarie - L. 18.12.1997, N. 440 - L. 10. 3.2000, N. 62	C R T	20.750,00 25.769,00 46.519,00	20.750,00
2	3		04690	Fondo integrativo statale per la concessione dei prestiti d'onore e l'erogazione di borse di studio a studenti dell'Università della Valle d'Aosta - L. 2.12.1991, N. 390 ARTT. 8 E 16 COMMA 4 - L. 11. 2.1992, N. 147 - L. 23.12.1996, N. 662 ART. 1 COMMA 89	C R T	51.906,15 0,00 51.906,15	51.906,15
2	3		04720	Fondi per l'attuazione di un piano di interventi urgenti sui ponti a seguito degli eventi alluvionali del mese di novembre 1994 - L. 27.10.1995, N. 438 ART. 1-SEXIES - L. 30. 3.1998, N. 61 ART. 23	C R T	0,00 0,00 0,00	0,00
2	3		04750	Fondi per l'attivazione e la gestione di nuovi consultori - L. 31. 1.1996, N. 34 ART. 3 COMMA 4	C R T	0,00 0,00 0,00	0,00
2	3		04760	Fondi per iniziative di farmacovigilanza e di informazione degli operatori sanitari sui medicinali, nonché per campagne di educazione sanitaria nella stessa materia - L. 27.12.1997, N. 449 ART. 36 COMMA 14	C R T	54.227,97 0,00 54.227,97	54.227,97



CAPITOLO NUMERO	C R T	SOMME RISCOSE E VERSATE	SOMME RIMASTE DA RISCOUTERE E DA VERSARE	TOTALE ACCERTAMENTI E RIACCERTAMENTI	MAGGIORI O MINORI (-) ENTRATE SU PREVISIONI FINALI E RESIDUI ATTIVI	MAGGIORI O MINORI (-) ENTRATE SU PREVISIONI FINALI DI CASSA
04685	C R T	20.750,00 0,00 20.750,00	0,00 25.769,00 25.769,00	20.750,00 25.769,00 46.519,00	0,00 0,00 0,00	0,00
04690	C R T	51.906,15 0,00 51.906,15	0,00 0,00 0,00	51.906,15 0,00 51.906,15	0,00 0,00 0,00	0,00
04720	C R T	0,00 0,00 0,00	0,00 0,00 0,00	0,00 0,00 0,00	0,00 0,00 0,00	0,00
04750	C R T	0,00 0,00 0,00	0,00 0,00 0,00	0,00 0,00 0,00	0,00 0,00 0,00	0,00
04760	C R T	54.227,97 0,00 54.227,97	0,00 0,00 0,00	54.227,97 0,00 54.227,97	0,00 0,00 0,00	0,00



2. - TITOLO 2 - ENTRATE DERIVANTI DA CONTRIBUTI ED ASSEGNAZIONI DELLO STATO ED IN GENERE DA TRASFERIMENTI DI FONDI DAL BILANCIO STATALE, ANCHE IN RAPPORTO ALL'ESERCIZIO DI FUNZIONI DELEGATE
2.04. - CATEGORIA 4'- ASSEGNAZIONI E TRASFERIMENTI DI FONDI DAL BILANCIO DELLO STATO PER FUNZIONI PROPRIE

ISTAT			CAPITOLO		C R T	PREVISIONI FINALI DI COMPETENZA E RESIDUI ATTIVI ACCERTATI AL 01/01/04	PREVISIONI FINALI DI CASSA
TITOLO	CATEGORIA	VOCE ECONOMICA	NUMERO	DESCRIZIONE			
2	3		04810	Quota del Fondo Sanitario Nazionale di parte corrente destinata alla copertura degli oneri di ammortamento del mutuo contratto per il finanziamento della maggiore spesa sanitaria per l'anno 1990 - L. 23.12.1978, N. 833 - L. 19.11.1990, N. 334 ART. 3	C R T	0,00 0,00 0,00	0,00
2	3		04820	Fondi per l'ammortamento di mutui contratti per fronteggiare i danni causati dagli eventi alluvionali dell'ottobre 2000 - ORD.MIN. 18.10.2000, N.3090 - ORD.MIN. 10. 5.2001, N.3135 - ORD.MIN. 2. 7.2001, N.3141 - ORD.MIN. 28. 3.2002, N.3192	C R T	13.121.000,00 6.559.218,12 19.680.218,12	13.121.000,00
2	3		04825	Fondi per l'ammortamento di un mutuo contratto con la Cassa Depositi e Prestiti per la sostituzione di autobus destinati al trasporto pubblico locale - L. 7.12.1999, N. 472 ART. 14 COMMA 1	C R T	637.000,00 0,00 637.000,00	637.000,00
2	3		04830	Fondi per l'ammortamento di un mutuo contratto per operazioni di bonifica di ex cave e discariche di amianto nel Comune di Emarùse - L. 9.12.1998, N. 426 ART. 1 - D.M. 18. 9.2001, N. 468	C R T	207.000,00 0,00 207.000,00	207.000,00
2	3		04831	Contributi per la bonifica ed il ripristino ambientale delle ex cave e discariche di amianto nel comune di Emarùse per gli anni 2002 e 2003 - L. 9.12.1998, N. 426 ART. 1 - D.M. 18. 9.2001, N. 468	C R T	0,00 0,00 0,00	0,00
2	3		04840	Fondi per l'attuazione di iniziative in materia di prelievi e di trapianti di organi e di tessuti - L. 1. 4.1999, N. 91 ARTT. 10, 12, 16 E 17	C R T	19.166,33 0,00 19.166,33	19.166,33



CAPITOLO NUMERO	C R T	SOMME RISCOSE E VERSATE	SOMME RIMASTE DA RISCOOTERE E DA VERSARE	TOTALE ACCERTAMENTI E RIACCERTAMENTI	MAGGIORI O MINORI (-) ENTRATE SU PREVISIONI FINALI E RESIDUI ATTIVI	MAGGIORI O MINORI (-) ENTRATE SU PREVISIONI FINALI DI CASSA
04810	C R T	0,00 0,00 0,00	0,00 0,00 0,00	0,00 0,00 0,00	0,00 0,00 0,00	0,00 0,00 0,00
04820	C R T	6.559.218,12 6.559.218,12 13.118.436,24	6.559.218,12 0,00 6.559.218,12	13.118.436,24 6.559.218,12 19.677.654,36	-2.563,76 0,00 -2.563,76	-2.563,76
04825	C R T	636.584,77 0,00 636.584,77	0,00 0,00 0,00	636.584,77 0,00 636.584,77	-415,23 0,00 -415,23	-415,23
04830	C R T	206.582,76 0,00 206.582,76	0,00 0,00 0,00	206.582,76 0,00 206.582,76	-417,24 0,00 -417,24	-417,24
04831	C R T	0,00 0,00 0,00	0,00 0,00 0,00	0,00 0,00 0,00	0,00 0,00 0,00	0,00
04840	C R T	19.166,33 0,00 19.166,33	0,00 0,00 0,00	19.166,33 0,00 19.166,33	0,00 0,00 0,00	0,00



2. - TITOLO 2 - ENTRATE DERIVANTI DA CONTRIBUTI ED ASSEGNAZIONI DELLO STATO ED IN GENERE DA TRASFERIMENTI DI FONDI DAL BILANCIO STATALE, ANCHE IN RAPPORTO ALL'ESERCIZIO DI FUNZIONI DELEGATE
2.04. - CATEGORIA 4 - ASSEGNAZIONI E TRASFERIMENTI DI FONDI DAL BILANCIO DELLO STATO PER FUNZIONI PROPRIE

ISTAT			CAPITOLO		C R T	PREVISIONI FINALI DI COMPETENZA E RESIDUI ATTIVI ACCERTATI AL 01/01/04	PREVISIONI FINALI DI CASSA
TITOLO	CATEGORIA	VOCE ECONOMICA	NUMERO	DESCRIZIONE			
2	3		04850	Fondi per iniziative, ricerche o sperimentazioni in materia sanitaria - D.LEGIS. 30.12.1992, N. 502 ARTT.12 C.2 L.B)E 12BIS E SUC.MO - D.LEGIS. 7.12.1993, N. 517 ART. 14	C R T	108.600,00 406.340,48 514.940,48	578.600,00
2	3		04860	Fondi per interventi nel settore del commercio e del turismo - L. 7. 8.1997, N. 266 ART. 16 COMMA 1 - L. 27.12.2002, N. 289 ART. 74	C R T	126.267,46 80.988,39 207.255,85	126.267,46
2	3		04865	Fondi per l'attuazione di interventi in materia equestre - D.LEGIS. 29.10.1999, N. 449 ART. 3	C R T	0,00 235.958,83 235.958,83	0,00
2	3		04866	Assegnazioni per migliorare la qualità dell'offerta turistica a valere sull'apposito Fondo di cofinanziamento - L. 29. 3.2001, N. 135 ART. 6	C R T	3.616.089,24 0,00 3.616.089,24	3.616.089,24
2	3		04870	Fondi per interventi di cofinanziamento a favore dei sistemi turistici locali per i progetti di sviluppo che interessino ambiti interregionali o sovraregionali - L. 29. 3.2001, N. 135 ART. 5 COMMA 5	C R T	1.721.347,70 0,00 1.721.347,70	1.721.347,70
2	3		04890	Fondi per l'attuazione dell'obbligo di frequenza di attività formative fino al compimento del diciottesimo anno di età - L. 17. 5.1999, N. 144 ART. 68	C R T	0,00 0,00 0,00	0,00
2	3		05500	Fondi per azioni di politica attiva del lavoro a valere sul Fondo per l'Occupazione - L. 17. 5.1999, N. 144 ART. 45 COMMA 6	C R T	0,00 0,00 0,00	0,00



CAPITOLO NUMERO	C R T	SOMME RISCOSE E VERSATE	SOMME RIMASTE DA RISCOOTERE E DA VERSARE	TOTALE ACCERTAMENTI E RIACCERTAMENTI	MAGGIORI O MINORI (-) ENTRATE SU PREVISIONI FINALI E RESIDUI ATTIVI	MAGGIORI O MINORI (-) ENTRATE SU PREVISIONI FINALI DI CASSA
04850	C R T	53.160,00 164.405,29 217.565,29	55.440,00 241.935,19 297.375,19	108.600,00 406.340,48 514.940,48	0,00 0,00 0,00	-361.034,71
04860	C R T	16.132,44 40.540,57 56.673,01	110.135,02 40.445,24 150.580,26	126.267,46 80.985,81 207.253,27	0,00 -2,58 -2,58	-69.594,45
04865	C R T	0,00 0,00 0,00	0,00 235.958,83 235.958,83	0,00 235.958,83 235.958,83	0,00 0,00 0,00	0,00
04866	C R T	2.309.783,15 0,00 2.309.783,15	1.306.306,09 0,00 1.306.306,09	3.616.089,24 0,00 3.616.089,24	0,00 0,00 0,00	-1.306.306,09
04870	C R T	344.269,54 0,00 344.269,54	1.377.078,16 0,00 1.377.078,16	1.721.347,70 0,00 1.721.347,70	0,00 0,00 0,00	-1.377.078,16
04890	C R T	0,00 0,00 0,00	0,00 0,00 0,00	0,00 0,00 0,00	0,00 0,00 0,00	0,00
05500	C R T	256.852,04 0,00 256.852,04	0,00 0,00 0,00	256.852,04 0,00 256.852,04	256.852,04 0,00 256.852,04	256.852,04



2. - TITOLO 2 - ENTRATE DERIVANTI DA CONTRIBUTI ED ASSEGNAZIONI DELLO STATO ED IN GENERE DA TRASFERIMENTI DI FONDI DAL BILANCIO STATALE, ANCHE IN RAPPORTO ALL'ESERCIZIO DI FUNZIONI DELEGATE
2.04. - CATEGORIA 4'- ASSEGNAZIONI E TRASFERIMENTI DI FONDI DAL BILANCIO DELLO STATO PER FUNZIONI PROPRIE

ISTAT			CAPITOLO		C R T	PREVISIONI FINALI DI COMPETENZA E RESIDUI ATTIVI ACCERTATI AL 01/01/04	PREVISIONI FINALI DI CASSA
TITOLO	CATEGORIA	VOCE ECONOMICA	NUMERO	DESCRIZIONE			
2	3		05505	Fondi per il potenziamento dei ser- vizi per l'impiego - L. 23.12.2000, N. 388 ART. 117 COMMA 5	C R T	65.866,00 0,00 65.866,00	65.866,00
2	3		05506	Fondi per interventi a favore del- l'imprenditoria femminile - L. 25. 2.1992, N. 215 - D.P.R. 28. 7.2000, N. 314	C R T	0,00 177.126,48 177.126,48	0,00
2	3		05510	Fondi per l'arricchimento e l'am- pliamento dell'offerta formativa e per gli interventi perequativi - L. 18.12.1997, N. 440	C R T	0,00 71.048,84 71.048,84	0,00
2	3		05512	Fondi per l'attuazione di progetti di ristrutturazione degli enti di formazione - L. 23.12.2000, N. 388 ART. 118 COMMA 9	C R T	0,00 0,00 0,00	0,00
2	3		05515	Fondi per lo svolgimento di atti- vità formative nell'ambito dei con- tratti di apprendistato - L. 24. 6.1997, N. 196 ART. 16 E SUCCESSIVE MODIFICAZIO	C R T	0,00 516.000,00 516.000,00	0,00
2	3		05516	Fondi per attività formative e non nell'ambito dei contratti di ap- prendistato e dell'obbligo di fre- quenza di attività formative - L. 17. 5.1999, N. 144 ART. 68	C R T	0,00 946.737,84 946.737,84	0,00
2	3		05520	Fondi per interventi di formazione continua, aggiornamento, riquali- ficazione e formazione professio- nale - L. 19. 7.1993, N. 236 ART. 9 COMMI 3 E 3 BIS	C R T	305.000,00 725.916,83 1.030.916,83	305.000,00



CAPITOLO NUMERO	C R T	SOMME RISCOSE E VERSATE	SOMME RIMASTE DA RISCOUTERE E DA VERSARE	TOTALE ACCERTAMENTI E RIACCERTAMENTI	MAGGIORI O MINORI (-) ENTRATE SU PREVISIONI FINALI E RESIDUI ATTIVI	MAGGIORI O MINORI (-) ENTRATE SU PREVISIONI FINALI DI CASSA
05505	C R T	132.882,00 0,00 132.882,00	0,00 0,00 0,00	132.882,00 0,00 132.882,00	67.016,00 0,00 67.016,00	67.016,00
05506	C R T	0,00 177.125,19 177.125,19	0,00 0,00 0,00	0,00 177.125,19 177.125,19	0,00 -1,29 -1,29	177.125,19
05510	C R T	99.152,72 71.048,84 170.201,56	0,00 0,00 0,00	99.152,72 71.048,84 170.201,56	99.152,72 0,00 99.152,72	170.201,56
05512	C R T	0,00 0,00 0,00	0,00 0,00 0,00	0,00 0,00 0,00	0,00 0,00 0,00	0,00
05515	C R T	0,00 516.000,00 516.000,00	0,00 0,00 0,00	0,00 516.000,00 516.000,00	0,00 0,00 0,00	516.000,00
05516	C R T	0,00 413.413,00 413.413,00	0,00 533.324,84 533.324,84	0,00 946.737,84 946.737,84	0,00 0,00 0,00	413.413,00
05520	C R T	0,00 256.732,83 256.732,83	305.000,00 469.184,00 774.184,00	305.000,00 725.916,83 1.030.916,83	0,00 0,00 0,00	-48.267,17



2. - TITOLO 2 - ENTRATE DERIVANTI DA CONTRIBUTI ED ASSEGNAZIONI DELLO STATO ED IN GENERE DA TRASFERIMENTI DI FONDI DAL BILANCIO STATALE, ANCHE IN RAPPORTO ALL'ESERCIZIO DI FUNZIONI DELEGATE
2.04. - CATEGORIA 4'- ASSEGNAZIONI E TRASFERIMENTI DI FONDI DAL BILANCIO DELLO STATO PER FUNZIONI PROPRIE

ISTAT			CAPITOLO		C R T	PREVISIONI FINALI DI COMPETENZA E RESIDUI ATTIVI ACCERTATI AL 01/01/04	PREVISIONI FINALI DI CASSA
TITOLO	CATEGORIA	VOCE ECONOMICA	NUMERO	DESCRIZIONE			
2	3		05525	Contributo finanziario dello Stato per la redazione dei progetti per l'innovazione del sistema formativo di cui alla Legge 12 novembre 1988, n. 492 - L. 12.11.1988, N. 492	C R T	0,00 0,00 0,00	0,00
2	3		05526	Contributo finanziario dello Stato per la redazione del progetto di potenziamento e qualificazione della strumentazione didattica, dei servizi documentali e per l'orientamento professionale in funzione dello sviluppo di azioni innovative di formazione professionale di cui alla Legge 12 novembre 1988, n. 492 - L. 12.11.1988, N. 492	C R T	0,00 398.757,55 398.757,55	200.000,00
2	3		05527	Contributi provenienti dal Fondo di rotazione statale per l'attuazione del Docup FESR ob.2 2000/2006 e sostegno transitorio 2000/2005 - L. 16. 4.1987, N. 183 ART. 5 - DEC.CCE 19. 9.2001, N.2121	C R T	721.404,00 0,00 721.404,00	2.595.404,00
2	3		05528	Fondi per l'attuazione del programma di azioni innovative denominato "VINCES" - L. 16. 4.1987, N. 183 ART. 5 - DEC.CCE 27. 2.2002, N. 880	C R T	0,00 3.150.000,00 3.150.000,00	930.000,00
2	3		05530	Fondi per l'attuazione dei progetti "Integra youthstart Valle d'Aosta" e "Integra II - Horizon Valle d'Aosta", nell'ambito dell'iniziativa comunitaria "Occupazione e valorizzazione delle risorse umane", concernenti interventi nel settore della formazione professionale (P.O. Italiano 1994/1999) - L. 21.12.1978, N. 845 ART. 25	C R T	0,00 78.041,67 78.041,67	0,00



CAPITOLO NUMERO	C R T	SOMME RISCOSE E VERSATE	SOMME RIMASTE DA RISCOUTERE E DA VERSARE	TOTALE ACCERTAMENTI E RIACCERTAMENTI	MAGGIORI O MINORI (-) ENTRATE SU PREVISIONI FINALI E RESIDUI ATTIVI	MAGGIORI O MINORI (-) ENTRATE SU PREVISIONI FINALI DI CASSA
05525	C R T	0,00 0,00 0,00	0,00 0,00 0,00	0,00 0,00 0,00	0,00 0,00 0,00	0,00
05526	C R T	0,00 0,00 0,00	0,00 398.757,55 398.757,55	0,00 398.757,55 398.757,55	0,00 0,00 0,00	-200.000,00
05527	C R T	2.029.110,52 0,00 2.029.110,52	86.785,00 0,00 86.785,00	2.115.895,52 0,00 2.115.895,52	1.394.491,52 0,00 1.394.491,52	-566.293,48
05528	C R T	0,00 1.260.000,00 1.260.000,00	0,00 1.890.000,00 1.890.000,00	0,00 3.150.000,00 3.150.000,00	0,00 0,00 0,00	330.000,00
05530	C R T	0,00 0,00 0,00	0,00 291,01 291,01	0,00 291,01 291,01	0,00 -77.750,66 -77.750,66	0,00



2. - TITOLO 2 - ENTRATE DERIVANTI DA CONTRIBUTI ED ASSEGNAZIONI DELLO STATO ED IN GENERE DA TRASFERIMENTI DI FONDI DAL BILANCIO STATALE, ANCHE IN RAPPORTO ALL'ESERCIZIO DI FUNZIONI DELEGATE
2.04. - CATEGORIA 4' - ASSEGNAZIONI E TRASFERIMENTI DI FONDI DAL BILANCIO DELLO STATO PER FUNZIONI PROPRIE

ISTAT			CAPITOLO		C R T	PREVISIONI FINALI DI COMPETENZA E RESIDUI ATTIVI ACCERTATI AL 01/01/04		PREVISIONI FINALI DI CASSA
TITOLO	CATEGORIA	VOCE ECONOMICA	NUMERO	DESCRIZIONE				
2	3		05535	Fondi per l'attuazione di un programma operativo di formazione professionale denominato "Parco progetti: una rete per lo sviluppo locale" - L. 16. 4.1987, N. 183 ART. 5	C R T	0,00 232.517,12 232.517,12		0,00
2	3		05540	Fondi per l'attuazione del progetto "Creazione di impresa femminile nel settore dell'accoglienza turistica" per valorizzare e promuovere l'occupazione delle donne - L. 16. 4.1987, N. 183 ART. 5	C R T	0,00 0,00 0,00		0,00
2	3		05545	Fondi per l'attuazione di interventi di formazione professionale e di politica del lavoro - obiettivo 3 POR FSE 2000/2006 - L. 16. 4.1987, N. 183 ART. 5	C R T	5.523.050,00 17.020.184,05 22.543.234,05		14.000.000,00
2	3		05550	Fondi per lo svolgimento delle attività previste dal programma di iniziativa comunitaria "Equal" - L. 16. 4.1987, N. 183 ART. 5 - DEC.CCE 26. 3.2001, N. 43	C R T	0,00 635.867,15 635.867,15		400.000,00
2	3		05552	Contributi provenienti dal fondo di rotazione di cui all'art. 25 della Legge n. 845/1978 e/o dal fondo di rotazione di cui all'art. 5 della Legge n. 183/1987, per l'attuazione di programmi di formazione professionale finalizzati al conseguimento degli obiettivi 3 e 4 di cui al Regolamento CEE n. 2052/88 (P.O. FSE 1990/92) - L. 21.12.1978, N. 845 ART. 25 - L. 16. 4.1987, N. 183 ART. 5 - REG.CEE 24. 6.1988, N.2052	C R T	0,00 520.732,13 520.732,13		500.000,00



CAPITOLO NUMERO	C R T	SOMME RISCOSSE E VERSATE	SOMME RIMASTE DA RISCOUTERE E DA VERSARE	TOTALE ACCERTAMENTI E RIACCERTAMENTI	MAGGIORI O MINORI (-) ENTRATE SU PREVISIONI FINALI E RESIDUI ATTIVI	MAGGIORI O MINORI (-) ENTRATE SU PREVISIONI FINALI DI CASSA
05535	C R T	0,00 0,00 0,00	0,00 232.517,12 232.517,12	0,00 232.517,12 232.517,12	0,00 0,00 0,00	0,00
05540	C R T	0,00 0,00 0,00	0,00 0,00 0,00	0,00 0,00 0,00	0,00 0,00 0,00	0,00
05545	C R T	0,00 5.450.533,05 5.450.533,05	5.523.050,00 11.569.651,00 17.092.701,00	5.523.050,00 17.020.184,05 22.543.234,05	0,00 0,00 0,00	-8.549.466,95
05550	C R T	0,00 200.057,77 200.057,77	0,00 435.809,38 435.809,38	0,00 635.867,15 635.867,15	0,00 0,00 0,00	-199.942,23
05552	C R T	0,00 0,00 0,00	0,00 0,00 0,00	0,00 0,00 0,00	0,00 -520.732,13 -520.732,13	-500.000,00



2. - TITOLO 2 - ENTRATE DERIVANTI DA CONTRIBUTI ED ASSEGNAZIONI DELLO STATO ED IN GENERE DA TRASFERIMENTI DI FONDI DAL BILANCIO STATALE, ANCHE IN RAPPORTO ALL'ESERCIZIO DI FUNZIONI DELEGATE
2.04. - CATEGORIA 4' - ASSEGNAZIONI E TRASFERIMENTI DI FONDI DAL BILANCIO DELLO STATO PER FUNZIONI PROPRIE

ISTAT			CAPITOLO		C R T	PREVISIONI FINALI DI COMPETENZA E RESIDUI ATTIVI ACCERTATI AL 01/01/04	PREVISIONI FINALI DI CASSA
TITOLO	CATEGORIA	VOCE ECONOMICA	NUMERO	DESCRIZIONE			
2	3		05560	Contributi provenienti dal fondo di rotazione di cui all'art. 5 della Legge n. 183/1987 e/o dal fondo di rotazione di cui all'art. 25 della Legge n. 845/1978 per l'attuazione di progetti nell'ambito dell'iniziativa comunitaria INTERREG (P.O.P. italo - francese 1991/93) - L. 21.12.1978, N. 845 ART. 25 - L. 16. 4.1987, N. 183 ART. 5	C R T	0,00 0,00 0,00	0,00
2	3		05562	Contributi provenienti dal fondo di rotazione di cui all'art. 25 della Legge n. 845/1978 e/o dal fondo di rotazione di cui all'art. 5 della Legge n. 183/1987, per l'attuazione di progetti nell'ambito dell'iniziativa comunitaria "Horizon" (P.O. Italiano 1991/93) - L. 21.12.1978, N. 845 ART. 25 - L. 16. 4.1987, N. 183 ART. 5	C R T	0,00 0,00 0,00	0,00
2	3		05568	Contributi provenienti dal fondo di rotazione di cui all'art. 25 della Legge n. 845/1978 e/o dal fondo di rotazione di cui all'art. 5 della Legge n. 183/1987, per l'attuazione di programmi di formazione professionale finalizzati al conseguimento degli obiettivi 3 e 4 di cui al Regolamento CEE n. 2052/88 (P.O. FSE 1993) - L. 21.12.1978, N. 845 ART. 25 - L. 16. 4.1987, N. 183 ART. 5 - REG.CEE 24. 6.1988, N.2052	C R T	0,00 0,00 0,00	0,00



CAPITOLO NUMERO	C R T	SOMME RISCOSSE E VERSATE	SOMME RIMASTE DA RISCOOTERE E DA VERSARE	TOTALE ACCERTAMENTI E RIACCERTAMENTI	MAGGIORI O MINORI (-) ENTRATE SU PREVISIONI FINALI E RESIDUI ATTIVI	MAGGIORI O MINORI (-) ENTRATE SU PREVISIONI FINALI DI CASSA	
05560	C R T	0,00 0,00 0,00	0,00 0,00 0,00	0,00 0,00 0,00	0,00 0,00 0,00	0,00 0,00 0,00	0,00
05562	C R T	0,00 0,00 0,00	0,00 0,00 0,00	0,00 0,00 0,00	0,00 0,00 0,00	0,00 0,00 0,00	0,00
05568	C R T	0,00 0,00 0,00	0,00 0,00 0,00	0,00 0,00 0,00	0,00 0,00 0,00	0,00 0,00 0,00	0,00



2. - TITOLO 2 - ENTRATE DERIVANTI DA CONTRIBUTI ED ASSEGNAZIONI DELLO STATO ED IN GENERE DA TRASFERIMENTI DI FONDI DAL BILANCIO STATALE, ANCHE IN RAPPORTO ALL'ESERCIZIO DI FUNZIONI DELEGATE
2.04. - CATEGORIA 4'- ASSEGNAZIONI E TRASFERIMENTI DI FONDI DAL BILANCIO DELLO STATO PER FUNZIONI PROPRIE

ISTAT			CAPITOLO		C R T	PREVISIONI FINALI DI COMPETENZA E RESIDUI ATTIVI ACCERTATI AL 01/01/04	PREVISIONI FINALI DI CASSA
TITOLO	CATEGORIA	VOCE ECONOMICA	NUMERO	DESCRIZIONE			
2	3		05570	Contributi provenienti dal fondo di rotazione di cui all'art. 25 della Legge n. 845/1978 e/o dal fondo di rotazione di cui all'art. 5 della Legge n. 183/1987, per l'attuazione di programmi di formazione professionale finalizzati al conseguimento dell'obiettivo n. 3 di cui ai Regolamenti CEE n. 2052/88 e n. 2081/93 (P.O. FSE 1994/99) - L. 21.12.1978, N. 845 ART. 25 - L. 16. 4.1987, N. 183 ART. 5 - REG.CEE 24. 6.1988, N.2052 - REG.CEE 20. 7.1993, N.2081	C R T	0,00 5.222.766,27 5.222.766,27	2.300.000,00
2	3		05571	Contributi provenienti dal fondo di rotazione di cui all'art. 25 della Legge n. 845/1978 e/o dal fondo di rotazione di cui all'art. 5 della Legge n. 183/1987 per l'attuazione di programmi di formazione professionale finalizzati al conseguimento dell'obiettivo n. 4 di cui ai Regolamenti CEE n. 2052/88 e n. 2081/93 (P.O. FSE 1994/99) - L. 21.12.1978, N. 845 ART. 25 - L. 16. 4.1987, N. 183 ART. 5 - REG.CEE 24. 6.1988, N.2052 - REG.CEE 20. 7.1993, N.2081	C R T	0,00 538.145,51 538.145,51	500.000,00
2	2		05574	Contributi provenienti dal fondo di rotazione di cui all'art. 5 della Legge n. 183/1987 per l'attuazione del DUP - FESR - FSE per il triennio 1994/96 finalizzato al conseguimento dell'obiettivo n. 2 di cui al Regolamento CE 2081/93 - L. 16. 4.1987, N. 183 ART. 5 - REG.CEE 20. 7.1993, N.2081	C R T	0,00 0,00 0,00	0,00



CAPITOLO NUMERO	C R T	SOMME RISCOSE E VERSATE	SOMME RIMASTE DA RISCOOTERE E DA VERSARE	TOTALE ACCERTAMENTI E RIACCERTAMENTI	MAGGIORI O MINORI (-) ENTRATE SU PREVISIONI FINALI E RESIDUI ATTIVI	MAGGIORI O MINORI (-) ENTRATE SU PREVISIONI FINALI DI CASSA	
05570	C R T	0,00 0,00 0,00	0,00 0,00 0,00	0,00 0,00 0,00	0,00 -5.222.766,27 -5.222.766,27	-2.300.000,00	
05571	C R T	0,00 0,00 0,00	0,00 0,00 0,00	0,00 0,00 0,00	0,00 -538.145,51 -538.145,51	-500.000,00	
05574	C R T	0,00 0,00 0,00	0,00 0,00 0,00	0,00 0,00 0,00	0,00 0,00 0,00	0,00	



2. - TITOLO 2 - ENTRATE DERIVANTI DA CONTRIBUTI ED ASSEGNAZIONI DELLO STATO ED IN GENERE DA TRASFERIMENTI DI FONDI
DAL BILANCIO STATALE, ANCHE IN RAPPORTO ALL'ESERCIZIO DI FUNZIONI DELEGATE
2.04. - CATEGORIA 4'- ASSEGNAZIONI E TRASFERIMENTI DI FONDI DAL BILANCIO DELLO STATO PER FUNZIONI PROPRIE

ISTAT			CAPITOLO		C R T	PREVISIONI FINALI DI COMPETENZA E	PREVISIONI FINALI DI CASSA
TITOLO	CATEGORIA	VOCE ECONOMICA	NUMERO	DESCRIZIONE		RESIDUI ATTIVI ACCERTATI AL 01/01/04	
2	3		05575	Contributi provenienti dal fondo di rotazione di cui all'art. 5 della Legge n. 183/1987 per l'attuazione di progetti nell'ambito dell'iniziativa comunitaria INTERREG II, P.O.P. italo-svizzero 1994/99 - L. 16. 4.1987, N. 183 ART. 5	C R T	0,00 751.703,02 751.703,02	750.000,00
2	3		05576	Contributi provenienti dal fondo di rotazione di cui all'art. 5 della Legge n. 183/1987 per l'attuazione di progetti nell'ambito dell'iniziativa comunitaria INTERREG II, P.O.P. italo-francese 1994/99 - L. 16. 4.1987, N. 183 ART. 5	C R T	0,00 7.236.180,90 7.236.180,90	3.300.000,00
2	3		05577	Contributi provenienti dal fondo di rotazione statale di cui all'art. 5 della Legge n. 183/1987 per l'attuazione di progetti nell'ambito dell'iniziativa KONVER II, P.O. 1994/99 - L. 16. 4.1987, N. 183 ART. 5	C R T	0,00 0,00 0,00	0,00
2	3		05578	Contributi provenienti dal fondo di rotazione di cui all'art. 5 della Legge n. 183/1987 per l'attuazione di progetti nell'ambito dell'iniziativa comunitaria RESIDER II, P.O. 1994/99 - L. 16. 4.1987, N. 183 ART. 5	C R T	0,00 0,00 0,00	0,00
2	3		05579	Contributi provenienti dal fondo di rotazione di cui all'art. 5 della Legge n. 183/1987 per l'attuazione di progetti nell'ambito dell'iniziativa comunitaria PMI, P.O. 1994/99 - L. 16. 4.1987, N. 183 ART. 5	C R T	0,00 0,00 0,00	0,00



CAPITOLO NUMERO	C R T	SOMME RISCOSE E VERSATE	SOMME RIMASTE DA RISCOUTERE E DA VERSARE	TOTALE ACCERTAMENTI E RIACCERTAMENTI	MAGGIORI O MINORI (-) ENTRATE SU PREVISIONI FINALI E RESIDUI ATTIVI	MAGGIORI O MINORI (-) ENTRATE SU PREVISIONI FINALI DI CASSA	
05575	C R T	0,00 0,00 0,00	0,00 751.703,02 751.703,02	0,00 751.703,02 751.703,02	0,00 0,00 0,00	-750.000,00	
05576	C R T	0,00 0,00 0,00	0,00 7.236.180,90 7.236.180,90	0,00 7.236.180,90 7.236.180,90	0,00 0,00 0,00	-3.300.000,00	
05577	C R T	0,00 0,00 0,00	0,00 0,00 0,00	0,00 0,00 0,00	0,00 0,00 0,00	0,00	
05578	C R T	0,00 0,00 0,00	0,00 0,00 0,00	0,00 0,00 0,00	0,00 0,00 0,00	0,00	
05579	C R T	0,00 0,00 0,00	0,00 0,00 0,00	0,00 0,00 0,00	0,00 0,00 0,00	0,00	



2. - TITOLO 2 - ENTRATE DERIVANTI DA CONTRIBUTI ED ASSEGNAZIONI DELLO STATO ED IN GENERE DA TRASFERIMENTI DI FONDI
DAL BILANCIO STATALE, ANCHE IN RAPPORTO ALL'ESERCIZIO DI FUNZIONI DELEGATE
2.04. - CATEGORIA 4'- ASSEGNAZIONI E TRASFERIMENTI DI FONDI DAL BILANCIO DELLO STATO PER FUNZIONI PROPRIE

ISTAT			CAPITOLO		C R T	PREVISIONI FINALI DI COMPETENZA E RESIDUI ATTIVI ACCERTATI AL 01/01/04	PREVISIONI FINALI DI CASSA
TITOLO	CATEGORIA	VOCE ECONOMICA	NUMERO	DESCRIZIONE			
2	3		05580	Contributi provenienti dal fondo di rotazione di cui all'art. 5 della Legge n. 183/1987 per l'attuazione del DOCUP FESR - FSE ob. 2 1997/1999 - L. 16. 4.1987, N. 183 ART. 5	C R T	0,00 6.780.036,51 6.780.036,51	3.600.000,00
2	3		05581	Fondi per interventi per lo sviluppo economico delle aree depresse - L. 23. 5.1997, N. 135 ART. 1 - L. 30. 6.1998, N. 208 ART. 1 COMMA 1	C R T	0,00 0,00 0,00	0,00
2	3		05582	Contributi provenienti dal fondo di rotazione statale per l'attuazione del programma INTERREG III A Italia-Svizzera 2000/2006 - L. 16. 4.1987, N. 183 ART. 5 - DEC.CCE 12. 9.2001, N.2126	C R T	283.864,00 697.050,00 980.914,00	283.864,00
2	3		05583	Contributi provenienti dal fondo di rotazione statale per l'attuazione del programma INTERREG III A Italia-Francia 2000/2006 - L. 16. 4.1987, N. 183 ART. 5 - DEC.CCE 12.11.2001, N.2768	C R T	1.712.422,00 4.191.956,79 5.904.378,79	2.650.000,00
2	3		05584	Contributi provenienti dal fondo per il finanziamento delle iniziative nelle aree depresse per l'attuazione dell'accordo di programma quadro per la riconversione dell'area ex ILVA Cogne di Aosta - D.LEGIS. 3. 4.1993, N. 96 ART. 19 COMMA 5 - ACC.PROGR.22. 7.2002	C R T	990.000,00 2.171.951,73 3.161.951,73	3.400.000,00
2	3		05585	Contributo proveniente dal fondo di rotazione per l'attuazione delle politiche comunitarie per la realizzazione del progetto "Centro europeo di impresa e innovazione" - L. 16. 4.1987, N. 183 ART. 5	C R T	0,00 0,00 0,00	0,00



CAPITOLO NUMERO	C R T	SOMME RISCOSSE E VERSATE	SOMME RIMASTE DA RISCOUTERE E DA VERSARE	TOTALE ACCERTAMENTI E RIACCERTAMENTI	MAGGIORI O MINORI (-) ENTRATE SU PREVISIONI FINALI E RESIDUI ATTIVI	MAGGIORI O MINORI (-) ENTRATE SU PREVISIONI FINALI DI CASSA
05580	C R T	0,00 0,00 0,00	0,00 6.505.336,51 6.505.336,51	0,00 6.505.336,51 6.505.336,51	0,00 -274.700,00 -274.700,00	-3.600.000,00
05581	C R T	0,00 0,00 0,00	0,00 0,00 0,00	0,00 0,00 0,00	0,00 0,00 0,00	0,00
05582	C R T	0,00 227.966,72 227.966,72	283.864,00 469.083,28 752.947,28	283.864,00 697.050,00 980.914,00	0,00 0,00 0,00	-55.897,28
05583	C R T	0,00 0,00 0,00	1.712.422,00 4.191.956,79 5.904.378,79	1.712.422,00 4.191.956,79 5.904.378,79	0,00 0,00 0,00	-2.650.000,00
05584	C R T	0,00 0,00 0,00	990.000,00 2.171.951,73 3.161.951,73	990.000,00 2.171.951,73 3.161.951,73	0,00 0,00 0,00	-3.400.000,00
05585	C R T	0,00 0,00 0,00	0,00 0,00 0,00	0,00 0,00 0,00	0,00 0,00 0,00	0,00



2. - TITOLO 2 - ENTRATE DERIVANTI DA CONTRIBUTI ED ASSEGNAZIONI DELLO STATO ED IN GENERE DA TRASFERIMENTI DI FONDI DAL BILANCIO STATALE, ANCHE IN RAPPORTO ALL'ESERCIZIO DI FUNZIONI DELEGATE
2.04. - CATEGORIA 4'- ASSEGNAZIONI E TRASFERIMENTI DI FONDI DAL BILANCIO DELLO STATO PER FUNZIONI PROPRIE

ISTAT			CAPITOLO		C R T	PREVISIONI FINALI DI COMPETENZA E RESIDUI ATTIVI ACCERTATI AL 01/01/04	PREVISIONI FINALI DI CASSA
TITOLO	CATEGORIA	VOCE ECONOMICA	NUMERO	DESCRIZIONE			
2	3		05586	Contributi sul Fondo di rotazione statale di cui alla legge n. 183/1987 per l'attuazione di programmi di iniziativa comunitaria INTERREG III B 2000-2006 "Mediterraneo occidentale (Medocc)" e "Spazio alpino" - L. 16. 4.1987, N. 183 ART. 5	C R T	652.446,27 930.297,63 1.582.743,90	652.437,27
2	3		05587	Contributi provenienti dal Fondo per il finanziamento di interventi nelle aree sottoutilizzate in applicazione di Intese istituzionali di programma e Accordi di programma-quadro tra lo Stato e la Regione - D.LEGIS. 3. 4.1993, N. 96 ART. 19 COMMA 5	C R T	4.136.940,00 0,00 4.136.940,00	2.214.840,00
2	3		05590	Contributi provenienti dal fondo di rotazione statale per la realizzazione dell'obiettivo 5B (DOCUP 1994-1999) e del programma regionale LEADER II - L. 16. 4.1987, N. 183 ART. 5	C R T	0,00 354.442,31 354.442,31	490.000,00
2	1		05800	Fondo per il finanziamento dei programmi regionali di sviluppo - L. 16. 5.1970, N. 281 ART. 9	C R T	0,00 0,00 0,00	0,00
2	1		05805	Fondo per il finanziamento dei programmi regionali di sviluppo - limite di impegno per il completamento degli ospedali psichiatrici - L. 16. 5.1970, N. 281 ART. 9	C R T	0,00 0,00 0,00	0,00
2	1		05810	Fondo per il concorso nel pagamento degli interessi su mutui contratti per l'attuazione di piani di sviluppo - limite di impegno - L. 9. 5.1975, N. 153 ART. 6 LETT. A)	C R T	125.662,00 200.396,57 326.058,57	345.662,00



CAPITOLO NUMERO	C R T	SOMME RISCOSE E VERSATE	SOMME RIMASTE DA RISCOUTERE E DA VERSARE	TOTALE ACCERTAMENTI E RIACCERTAMENTI	MAGGIORI O MINORI (-) ENTRATE SU PREVISIONI FINALI E RESIDUI ATTIVI	MAGGIORI O MINORI (-) ENTRATE SU PREVISIONI FINALI DI CASSA
05586	C R T	0,00 256.909,21 256.909,21	652.446,27 384.886,45 1.037.332,72	652.446,27 641.795,66 1.294.241,93	0,00 -288.501,97 -288.501,97	-395.528,06
05587	C R T	527.150,00 0,00 527.150,00	3.609.790,00 0,00 3.609.790,00	4.136.940,00 0,00 4.136.940,00	0,00 0,00 0,00	-1.687.690,00
05590	C R T	0,00 292.878,00 292.878,00	0,00 61.564,31 61.564,31	0,00 354.442,31 354.442,31	0,00 0,00 0,00	-197.122,00
05800	C R T	0,00 0,00 0,00	0,00 0,00 0,00	0,00 0,00 0,00	0,00 0,00 0,00	0,00
05805	C R T	0,00 0,00 0,00	0,00 0,00 0,00	0,00 0,00 0,00	0,00 0,00 0,00	0,00
05810	C R T	0,00 102.244,83 102.244,83	125.662,00 98.151,74 223.813,74	125.662,00 200.396,57 326.058,57	0,00 0,00 0,00	-243.417,17



2. - TITOLO 2 - ENTRATE DERIVANTI DA CONTRIBUTI ED ASSEGNAZIONI DELLO STATO ED IN GENERE DA TRASFERIMENTI DI FONDI DAL BILANCIO STATALE, ANCHE IN RAPPORTO ALL'ESERCIZIO DI FUNZIONI DELEGATE
2.04. - CATEGORIA 4'- ASSEGNAZIONI E TRASFERIMENTI DI FONDI DAL BILANCIO DELLO STATO PER FUNZIONI PROPRIE

ISTAT			CAPITOLO		C R T	PREVISIONI FINALI DI COMPETENZA E RESIDUI ATTIVI ACCERTATI AL 01/01/04		PREVISIONI FINALI DI CASSA
TITOLO	CATEGORIA	VOCE ECONOMICA	NUMERO	DESCRIZIONE				
2	1		05830	Fondi per il concorso nel pagamento di interessi e condizioni di maggior favore su prestiti per l'attuazione di piani di sviluppo - limite di impegno - L. 10. 5.1976, N. 352 ART. 15 LETT. C)	C R T	0,00 92.419,93 92.419,93	50.000,00	
2	3		05835	Fondi per la realizzazione del programma nazionale "Biocombustibili" per la riduzione delle emissioni gassose - L. 2.12.1998, N. 423 ART. 3 COMMA 4	C R T	0,00 116.202,80 116.202,80	0,00	
2	3		05836	Fondi per l'installazione degli impianti previsti dal "Programma solare termico" volto al sostegno delle fonti rinnovabili di energia nell'edilizia - L. 23.12.1998, N. 448 ART. 8 COMMA 10 LETT. F)	C R T	0,00 10.181,08 10.181,08	0,00	
2	3		05837	Fondi per il finanziamento dei programmi sulla "Carbon Tax" volti alla riduzione delle emissioni inquinanti - L. 23.12.1998, N. 448 ART. 8 COMMA 10 LETT. F)	C R T	0,00 0,00 0,00	0,00	
2	3		05838	Fondi per l'installazione degli impianti previsti dal programma "Tetti fotovoltaici" volto al sostegno delle fonti rinnovabili di energia nell'edilizia - L. 23.12.1998, N. 448 ART. 8 COMMA 10 LETT. F)	C R T	29.388,98 51.255,91 80.644,89	29.388,98	
2	3		05840	Fondi per il finanziamento di interventi per la protezione delle foreste contro gli incendi - L. 16. 4.1987, N. 183 ART. 5	C R T	0,00 49.755,68 49.755,68	0,00	



CAPITOLO NUMERO	C R T	SOMME RISCOSE E VERSATE	SOMME RIMASTE DA RISCOUTERE E DA VERSARE	TOTALE ACCERTAMENTI E RIACCERTAMENTI	MAGGIORI O MINORI (-) ENTRATE SU PREVISIONI FINALI E RESIDUI ATTIVI	MAGGIORI O MINORI (-) ENTRATE SU PREVISIONI FINALI DI CASSA
05830	C R T	0,00 0,00 0,00	0,00 92.419,93 92.419,93	0,00 92.419,93 92.419,93	0,00 0,00 0,00	-50.000,00
05835	C R T	0,00 0,00 0,00	0,00 116.202,80 116.202,80	0,00 116.202,80 116.202,80	0,00 0,00 0,00	0,00
05836	C R T	0,00 0,00 0,00	0,00 10.181,08 10.181,08	0,00 10.181,08 10.181,08	0,00 0,00 0,00	0,00
05837	C R T	0,00 0,00 0,00	0,00 0,00 0,00	0,00 0,00 0,00	0,00 0,00 0,00	0,00
05838	C R T	24.980,63 35.277,10 60.257,73	4.408,35 0,00 4.408,35	29.388,98 35.277,10 64.666,08	0,00 -15.978,81 -15.978,81	30.868,75
05840	C R T	0,00 18.525,50 18.525,50	0,00 31.230,18 31.230,18	0,00 49.755,68 49.755,68	0,00 0,00 0,00	18.525,50



2. - TITOLO 2 - ENTRATE DERIVANTI DA CONTRIBUTI ED ASSEGNAZIONI DELLO STATO ED IN GENERE DA TRASFERIMENTI DI FONDI
DAL BILANCIO STATALE, ANCHE IN RAPPORTO ALL'ESERCIZIO DI FUNZIONI DELEGATE
2.04. - CATEGORIA 4 - ASSEGNAZIONI E TRASFERIMENTI DI FONDI DAL BILANCIO DELLO STATO PER FUNZIONI PROPRIE

ISTAT			CAPITOLO		C R T	PREVISIONI FINALI DI COMPETENZA E RESIDUI ATTIVI ACCERTATI AL 01/01/04	PREVISIONI FINALI DI CASSA
TITOLO	CATEGORIA	VOCE ECONOMICA	NUMERO	DESCRIZIONE			
2	3		05870	Fondi per l'attuazione dell'iniziativa denominata "Strade del vino" - L. 27. 7.1999, N. 268	C R T	26.284,00 0,00 26.284,00	0,00
2	3		05876	Fondi per il finanziamento di interventi previsti dal Regolamento CE n. 950/97 per il miglioramento dell'efficienza delle strutture agrarie - L. 16. 4.1987, N. 183 ART. 5 - REG.CE 20. 5.1997, N. 950	C R T	0,00 82.591,10 82.591,10	80.000,00
2	3		05878	Fondi per il finanziamento degli interventi previsti dal Regolamento CEE n. 3529/86 del 17 novembre 1986 per la protezione delle foreste dagli incendi - L. 8.11.1986, N. 752 ART. 5 - REG.CEE 17.11.1986, N.3529 - L. 10. 7.1991, N. 201 ART. 1	C R T	0,00 0,00 0,00	0,00
2	3		05880	Fondi per lo svolgimento delle funzioni conferite alle Regioni ai fini della conservazione e della difesa dagli incendi del patrimonio boschivo - L. 21.11.2000, N. 353	C R T	778.870,00 0,00 778.870,00	778.870,00
2	3		05885	Fondi per il potenziamento delle attrezzature ed il miglioramento della preparazione tecnica delle organizzazioni di volontariato impegnate nella lotta contro gli incendi boschivi - L. 26. 2.1996, N. 74 ART. 14 - L. 31.12.1996, N. 677 ART. 7	C R T	0,00 0,00 0,00	0,00
2	3		05890	Fondi per l'erogazione di contributi per lo sviluppo e la razionalizzazione della commercializzazione e della trasformazione dei prodotti della silvicoltura - L. 16. 4.1987, N. 183 ART. 5 - REG.CEE 29. 3.1990, N. 867	C R T	0,00 85.318,68 85.318,68	85.000,00



CAPITOLO NUMERO	C R T	SOMME RISCOSE E VERSATE	SOMME RIMASTE DA RISCOUTERE E DA VERSARE	TOTALE ACCERTAMENTI E RIACCERTAMENTI	MAGGIORI O MINORI (-) ENTRATE SU PREVISIONI FINALI E RESIDUI ATTIVI	MAGGIORI O MINORI (-) ENTRATE SU PREVISIONI FINALI DI CASSA
05870	C R T	26.283,52 0,00 26.283,52	0,00 0,00 0,00	26.283,52 0,00 26.283,52	-0,48 0,00 -0,48	26.283,52
05876	C R T	0,00 0,00 0,00	0,00 82.591,10 82.591,10	0,00 82.591,10 82.591,10	0,00 0,00 0,00	-80.000,00
05878	C R T	0,00 0,00 0,00	0,00 0,00 0,00	0,00 0,00 0,00	0,00 0,00 0,00	0,00
05880	C R T	778.870,00 0,00 778.870,00	0,00 0,00 0,00	778.870,00 0,00 778.870,00	0,00 0,00 0,00	0,00
05885	C R T	0,00 0,00 0,00	0,00 0,00 0,00	0,00 0,00 0,00	0,00 0,00 0,00	0,00
05890	C R T	0,00 84.662,75 84.662,75	0,00 655,93 655,93	0,00 85.318,68 85.318,68	0,00 0,00 0,00	-337,25



2. - TITOLO 2 - ENTRATE DERIVANTI DA CONTRIBUTI ED ASSEGNAZIONI DELLO STATO ED IN GENERE DA TRASFERIMENTI DI FONDI DAL BILANCIO STATALE, ANCHE IN RAPPORTO ALL'ESERCIZIO DI FUNZIONI DELEGATE
2.04. - CATEGORIA 4'- ASSEGNAZIONI E TRASFERIMENTI DI FONDI DAL BILANCIO DELLO STATO PER FUNZIONI PROPRIE

ISTAT			CAPITOLO		C R T	PREVISIONI FINALI DI COMPETENZA E	PREVISIONI FINALI DI CASSA
TITOLO	CATEGORIA	VOCE ECONOMICA	NUMERO	DESCRIZIONE		RESIDUI ATTIVI ACCERTATI AL 01/01/04	
2	3		05895	Fondi per interventi nei settori del commercio e del turismo - L. 28.12.1995, N. 549 ART. 2 COMMA 42	C R T	0,00 0,00 0,00	0,00
2	3		05900	Fondi per oneri concernenti l'impiego di personale per la realizzazione e la gestione di centri di accoglienza nel territorio albanese - ORD.MIN. 15. 4.1999, N.2974 - ORD.MIN. 29. 7.1999, N.2994 ART. 12 COMMA 3	C R T	0,00 0,00 0,00	0,00
2	3		05905	Fondi per la riqualificazione funzionale e ambientale dello Stabilimento ittico regionale di Morgex e La Salle - L. 21. 5.1998, N. 164 ART. 1 COMMA 6	C R T	0,00 392.171,55 392.171,55	300.000,00
2	3		05910	Fondi per la realizzazione dell'inventario fenomeni franosi in Italia - progetto IFFI - L. 18. 5.1989, N. 183	C R T	0,00 0,00 0,00	0,00
2	4		05915	Fondi assegnati dallo Stato all'Ente Parco Nazionale Gran Paradiso per interventi di ripristino della rete sentieristica nel territorio del parco stesso a seguito degli eventi alluvionali dell'ottobre 2000 - ORD.MIN. 18.10.2000, N.3090 ART. 2 COMMA 5 - CONV. 4. 6.2002	C R T	0,00 23.240,55 23.240,55	0,00
2	3		05920	Fondi per l'attuazione del programma di attività per il potenziamento del sistema regionale di protezione civile - L. 23.12.2000, N. 388 ART. 138 COMMA 16	C R T	6.132.054,62 0,00 6.132.054,62	6.132.054,62
TOTALE 02.04					C R T	52.043.593,58 73.660.985,82 125.704.579,40	83.138.187,58



CAPITOLO NUMERO	C R T	SOMME RISCOSE E VERSATE	SOMME RIMASTE DA RISCOUTERE E DA VERSARE	TOTALE ACCERTAMENTI E RIACCERTAMENTI	MAGGIORI O MINORI (-) ENTRATE SU PREVISIONI FINALI E RESIDUI ATTIVI	MAGGIORI O MINORI (-) ENTRATE SU PREVISIONI FINALI DI CASSA
05895	C R T	0,00 0,00 0,00	0,00 0,00 0,00	0,00 0,00 0,00	0,00 0,00 0,00	0,00 0,00 0,00
05900	C R T	0,00 0,00 0,00	0,00 0,00 0,00	0,00 0,00 0,00	0,00 0,00 0,00	0,00 0,00 0,00
05905	C R T	0,00 0,00 0,00	0,00 392.171,55 392.171,55	0,00 392.171,55 392.171,55	0,00 0,00 0,00	-300.000,00
05910	C R T	0,00 0,00 0,00	0,00 0,00 0,00	0,00 0,00 0,00	0,00 0,00 0,00	0,00
05915	C R T	0,00 0,00 0,00	0,00 23.240,55 23.240,55	0,00 23.240,55 23.240,55	0,00 0,00 0,00	0,00
05920	C R T	6.132.054,62 0,00 6.132.054,62	0,00 0,00 0,00	6.132.054,62 0,00 6.132.054,62	0,00 0,00 0,00	0,00
	C R T	26.438.891,06 21.416.131,13 47.855.022,19	27.414.257,26 45.061.156,12 72.475.413,38	53.853.148,32 66.477.287,25 120.330.435,57	1.809.554,74 -7.183.698,57 -5.374.143,83	-35.283.165,39



2. - TITOLO 2 - ENTRATE DERIVANTI DA CONTRIBUTI ED ASSEGNAZIONI DELLO STATO ED IN GENERE DA TRASFERIMENTI DI FONDI DAL BILANCIO STATALE, ANCHE IN RAPPORTO ALL'ESERCIZIO DI FUNZIONI DELEGATE
2.05. - CATEGORIA 5' - ASSEGNAZIONI E TRASFERIMENTI DI FONDI DAL BILANCIO DELLO STATO PER ULTERIORI PROGRAMMI DI SVILUPPO

ISTAT			CAPITOLO		C R T	PREVISIONI FINALI DI COMPETENZA E RESIDUI ATTIVI ACCERTATI AL 01/01/04		PREVISIONI FINALI DI CASSA
TITOLO	CATEGORIA	VOCE ECONOMICA	NUMERO	DESCRIZIONE				
2	3		06280	Fondi per la difesa del suolo, il risanamento delle acque, la fruizione e la gestione del patrimonio idrico e la tutela degli aspetti ambientali connessi - L. 18. 5.1989, N. 183 - L. 7. 8.1990, N. 253	C R T	0,00 0,00 0,00	0,00	
2	3		06300	Fondi per il finanziamento del progetto regionale "Collettori fognanti al servizio del depuratore del Consorzio per depurazione fognature di Saint-Christophe, Aosta e Quart" - L. 28. 2.1986, N. 41 ART. 14 COMMI 1' E 3' - L. 22.12.1986, N. 910 ART. 5 COMMA 1' - L. 11. 3.1988, N. 67 ART. 17 COMMI 27' E 28'	C R T	0,00 0,00 0,00	0,00	
2	3		06310	Fondi per il finanziamento del progetto regionale "Impianto di depurazione e collettori fognanti a servizio della Comunità Montana Valdigne - Mont Blanc" - L. 28. 2.1986, N. 41 ART. 14 COMMI 1' E 3' - L. 22.12.1986, N. 910 ART. 5 COMMA 1' - L. 11. 3.1988, N. 67 ART. 17 COMMI 27' E 28'	C R T	0,00 373.300,41 373.300,41	0,00	
2	3		06320	Fondi per la realizzazione dell'impianto di deodorizzazione della zona di trattamento fanghi e di interventi di miglioramento dell'impianto di depurazione del Consorzio di Depurazione Fognature Saint-Christophe, Aosta e Quart - L. 4. 8.1989, N. 283	C R T	0,00 104.694,39 104.694,39	0,00	



CAPITOLO NUMERO	C R T	SOMME RISCOSSE E VERSATE	SOMME RIMASTE DA RISCOUTERE E DA VERSARE	TOTALE ACCERTAMENTI E RIACCERTAMENTI	MAGGIORI O MINORI (-) ENTRATE SU PREVISIONI FINALI E RESIDUI ATTIVI	MAGGIORI O MINORI (-) ENTRATE SU PREVISIONI FINALI DI CASSA
06280	C R T	0,00 0,00 0,00	0,00 0,00 0,00	0,00 0,00 0,00	0,00 0,00 0,00	0,00
06300	C R T	0,00 0,00 0,00	0,00 0,00 0,00	0,00 0,00 0,00	0,00 0,00 0,00	0,00
06310	C R T	0,00 0,00 0,00	0,00 373.300,41 373.300,41	0,00 373.300,41 373.300,41	0,00 0,00 0,00	0,00
06320	C R T	0,00 0,00 0,00	0,00 104.694,39 104.694,39	0,00 104.694,39 104.694,39	0,00 0,00 0,00	0,00



2. - TITOLO 2 - ENTRATE DERIVANTI DA CONTRIBUTI ED ASSEGNAZIONI DELLO STATO ED IN GENERE DA TRASFERIMENTI DI FONDI DAL BILANCIO STATALE, ANCHE IN RAPPORTO ALL'ESERCIZIO DI FUNZIONI DELEGATE
2.05. - CATEGORIA 5'- ASSEGNAZIONI E TRASFERIMENTI DI FONDI DAL BILANCIO DELLO STATO PER ULTERIORI PROGRAMMI DI SVILUPPO

ISTAT			CAPITOLO		C R T	PREVISIONI FINALI DI COMPETENZA E RESIDUI ATTIVI ACCERTATI AL 01/01/04	PREVISIONI FINALI DI CASSA
TITOLO	CATEGORIA	VOCE ECONOMICA	NUMERO	DESCRIZIONE			
2	3		06330	Fondi per la realizzazione di un piano straordinario di completamento e razionalizzazione dei sistemi di collettamento e depurazione delle acque reflue - L. 23. 5.1997, N. 135 ARTT. 1 E 6	C R T	0,00 422.404,20 422.404,20	0,00
2	3		06350	Fondi per il finanziamento di un impianto consortile di depurazione dei liquami fognari al servizio dei Comuni di Montjovet ed Emaruse - L. 4. 8.1989, N. 283 ART. 2 BIS	C R T	0,00 24.430,07 24.430,07	0,00
2	3		06360	Contrazione mutui con oneri di ammortamento a carico dello Stato per finanziamento del programma straordinario di edilizia sanitaria - L. 11. 3.1988, N. 67 ART. 20	C R T	0,00 34.691.609,63 34.691.609,63	14.500.000,00
TOTALE 02.05					C R T	0,00 35.616.438,70 35.616.438,70	14.500.000,00



CAPITOLO NUMERO	C R T	SOMME RISCOSSE E VERSATE	SOMME RIMASTE DA RISCOOTERE E DA VERSARE	TOTALE ACCERTAMENTI E RIACCERTAMENTI	MAGGIORI O MINORI (-) ENTRATE SU PREVISIONI FINALI E RESIDUI ATTIVI	MAGGIORI O MINORI (-) ENTRATE SU PREVISIONI FINALI DI CASSA	
06330	C R T	0,00 0,00 0,00	0,00 422.404,20 422.404,20	0,00 422.404,20 422.404,20	0,00 0,00 0,00	0,00	
06350	C R T	0,00 0,00 0,00	0,00 24.430,07 24.430,07	0,00 24.430,07 24.430,07	0,00 0,00 0,00	0,00	
06360	C R T	0,00 0,00 0,00	0,00 34.691.609,63 34.691.609,63	0,00 34.691.609,63 34.691.609,63	0,00 0,00 0,00	-14.500.000,00	
	C R T	0,00 0,00 0,00	0,00 35.616.438,70 35.616.438,70	0,00 35.616.438,70 35.616.438,70	0,00 0,00 0,00	-14.500.000,00	



2. - TITOLO 2 - ENTRATE DERIVANTI DA CONTRIBUTI ED ASSEGNAZIONI DELLO STATO ED IN GENERE DA TRASFERIMENTI DI FONDI DAL BILANCIO STATALE, ANCHE IN RAPPORTO ALL'ESERCIZIO DI FUNZIONI DELEGATE
2.06. - CATEGORIA 6' - ASSEGNAZIONI E TRASFERIMENTI DI FONDI DAL BILANCIO DELLO STATO PER FUNZIONI DELEGATE

ISTAT			CAPITOLO		C R T	PREVISIONI FINALI DI COMPETENZA E RESIDUI ATTIVI ACCERTATI AL 01/01/04	PREVISIONI FINALI DI CASSA
TITOLO	CATEGORIA	VOCE ECONOMICA	NUMERO	DESCRIZIONE			
2	4		06600	Assegnazioni sul Fondo di Solidarietà Nazionale in agricoltura - L. 25. 5.1970, N. 364 - L. 15.10.1981, N. 590 - L. 14. 2.1992, N. 185	C R T	0,00 0,00 0,00	0,00
2	4		06700	Assegnazione per spese attinenti il personale regionale impiegato presso gli uffici amministrativi dei giudici di pace - L. 21.11.1991, N. 374 ART. 40 - L.R. 1. 9.1997, N. 32 ART. 8 COMMA 2	C R T	460.000,00 474.861,63 934.861,63	1.000.000,00
2	4		06770	Fondi a favore dei Comuni per il finanziamento dei servizi indispensabili nelle materie di competenza statale ad essi delegate o attribuite - D.LEGIS. 28.12.1989, N. 431 ART. 3 COMMA 2 BIS - D.LEGIS. 30.12.1992, N. 504 ARTT. 34, 35, 36 E 38 - D.LEGIS. 22. 4.1994, N. 320 ART. 15	C R T	0,00 0,00 0,00	0,00
2	4		06780	Fondi per l'esercizio della delega al CO.RE.COM. delle funzioni in tema di comunicazioni nell'ambito regionale - L. 31. 7.1997, N. 249 ART. 1 COMMA 13 - CONV. 17.12.2003	C R T	18.550,22 0,00 18.550,22	18.550,22
			TOTALE 02.06		C R T	478.550,22 474.861,63 953.411,85	1.018.550,22



CAPITOLO NUMERO	C R T	SOMME RISCOSE E VERSATE	SOMME RIMASTE DA RISCOOTERE E DA VERSARE	TOTALE ACCERTAMENTI E RIACCERTAMENTI	MAGGIORI O MINORI (-) ENTRATE SU PREVISIONI FINALI E RESIDUI ATTIVI	MAGGIORI O MINORI (-) ENTRATE SU PREVISIONI FINALI DI CASSA
06600	C R T	0,00 0,00 0,00	0,00 0,00 0,00	0,00 0,00 0,00	0,00 0,00 0,00	0,00
06700	C R T	0,00 474.861,63 474.861,63	436.284,54 0,00 436.284,54	436.284,54 474.861,63 911.146,17	-23.715,46 0,00 -23.715,46	-525.138,37
06770	C R T	0,00 0,00 0,00	0,00 0,00 0,00	0,00 0,00 0,00	0,00 0,00 0,00	0,00
06780	C R T	9.275,11 0,00 9.275,11	9.275,11 0,00 9.275,11	18.550,22 0,00 18.550,22	0,00 0,00 0,00	-9.275,11
	C R T	9.275,11 474.861,63 484.136,74	445.559,65 0,00 445.559,65	454.834,76 474.861,63 929.696,39	-23.715,46 0,00 -23.715,46	-534.413,48



3. - TITOLO 3 - ENTRATE DERIVANTI DA RENDITE PATRIMONIALI, DA UTILI DI ENTI O AZIENDE REGIONALI
3.07. - CATEGORIA 7 - CONTRIBUTI E CONCORSI DA PARTE DI PRIVATI ED ENTI DIVERSI

ISTAT			CAPITOLO		C R T	PREVISIONI FINALI DI COMPETENZA E RESIDUI ATTIVI ACCERTATI AL 01/01/04		PREVISIONI FINALI DI CASSA
TITOLO	CATEGORIA	VOCE ECONOMICA	NUMERO	DESCRIZIONE				
3	6		07000	Recupero di somme sulle spese erogate per ricoveri di assistiti	C R T	270.000,00 305.316,39 575.316,39	330.000,00	
3	6		07050	Recupero di contributi a carico degli utenti per la fruizione di servizi a favore delle persone anziane ed inabili	C R T	0,00 13.501,71 13.501,71	0,00	
3	6		07100	Finanziamenti conferiti da enti, associazioni, società e privati in genere per la realizzazione di manifestazioni ed iniziative di natura culturale, artistica o sportiva (comprende entrate rilevanti ai fini I.V.A.) - L.R. 24.12.1996, N. 48 ART. 24	C R T	310.000,00 691.415,17 1.001.415,17	630.000,00	
3	6		07300	Contributo sulle spese di sorveglianza sui servizi di trasporto pubblico - L.R. 1. 9.1997, N. 29 ARTT.35-COMMA 2-E 50 COMMI 8, 9,	C R T	110.000,00 0,00 110.000,00	110.000,00	
TOTALE 03.07					C R T	690.000,00 1.010.233,27 1.700.233,27	1.070.000,00	



CAPITOLO NUMERO	C R T	SOMME RISCOSE E VERSATE	SOMME RIMASTE DA RISCOTERE E DA VERSARE	TOTALE ACCERTAMENTI E RIACCERTAMENTI	MAGGIORI O MINORI (-) ENTRATE SU PREVISIONI FINALI E RESIDUI ATTIVI	MAGGIORI O MINORI (-) ENTRATE SU PREVISIONI FINALI DI CASSA
07000	C R T	98.828,46 82.806,13 181.634,59	79.295,96 217.475,91 296.771,87	178.124,42 300.282,04 478.406,46	-91.875,58 -5.034,35 -96.909,93	-148.365,41
07050	C R T	0,00 13.501,71 13.501,71	0,00 0,00 0,00	0,00 13.501,71 13.501,71	0,00 0,00 0,00	13.501,71
07100	C R T	258.000,00 503.013,00 761.013,00	52.050,00 188.402,17 240.452,17	310.050,00 691.415,17 1.001.465,17	50,00 0,00 50,00	131.013,00
07300	C R T	66.694,88 0,00 66.694,88	0,00 0,00 0,00	66.694,88 0,00 66.694,88	-43.305,12 0,00 -43.305,12	-43.305,12
	C R T	423.523,34 599.320,84 1.022.844,18	131.345,96 405.878,08 537.224,04	554.869,30 1.005.198,92 1.560.068,22	-135.130,70 -5.034,35 -140.165,05	-47.155,82



3. - TITOLO 3 - ENTRATE DERIVANTI DA RENDITE PATRIMONIALI, DA UTILI DI ENTI O AZIENDE REGIONALI
3.08. - CATEGORIA 8' - PROVENTI DEI SERVIZI PUBBLICI

ISTAT			CAPITOLO		C R T	PREVISIONI FINALI DI COMPETENZA E	PREVISIONI FINALI DI CASSA
TITOLO	CATEGORIA	VOCE ECONOMICA	NUMERO	DESCRIZIONE		RESIDUI ATTIVI ACCERTATI AL 01/01/04	
3	1		07600	Diritti di segreteria sui contratti di competenza regionale	C R T	430.000,00 2.081,17 432.081,17	430.000,00
3	1		07700	Proventi pene pecuniarie per con- travvenzioni	C R T	366.420,78 194.428,33 560.849,11	384.420,78
3	1		07750	Proventi sanzioni disciplinari a carico dei dipendenti regionali - C.C.R.L. 27. 3.2003 ART. 2 COMMA 4	C R T	0,00 0,00 0,00	0,00
3	5		07800	Proventi derivanti da indennità per danni causati al paesaggio - L. 29. 6.1939, N.1497 ART. 15	C R T	100.000,00 0,00 100.000,00	50.000,00
3	1		08100	Provento gestione delle funivie Buisson - Chamois (rilevante ai fi- ni I.V.A.)	C R T	200.000,00 44.445,03 244.445,03	155.000,00
3	1		08200	Proventi derivanti dai diritti di segreteria versati per atti o ser- vizi connessi alla gestione dei ruoli, registri ed albi camerali - L. 27. 2.1978, N. 49 - L. 29.12.1993, N. 580 ART. 18	C R T	500.000,00 0,00 500.000,00	500.000,00
3	1		08250	Proventi derivanti dal diritto an- nuale a carico delle imprese i- scritte o annotate nel registro delle imprese - L. 26. 2.1982, N. 51 ART. 34 - L. 29.12.1993, N. 580 ARTT. 8 E 18	C R T	2.655.000,00 463,56 2.655.463,56	2.655.000,00
3	1		08260	Entrate derivanti dalla cessione di dati e servizi cartografici - L.R. 25. 5.2000, N. 12 ART. 5	C R T	50.000,00 0,00 50.000,00	50.000,00



CAPITOLO NUMERO	C R T	SOMME RISCOSE E VERSATE	SOMME RIMASTE DA RISCOOTERE E DA VERSARE	TOTALE ACCERTAMENTI E RIACCERTAMENTI	MAGGIORI O MINORI (-) ENTRATE SU PREVISIONI FINALI E RESIDUI ATTIVI	MAGGIORI O MINORI (-) ENTRATE SU PREVISIONI FINALI DI CASSA
07600	C R T	233.013,91 0,00 233.013,91	0,00 2.081,17 2.081,17	233.013,91 2.081,17 235.095,08	-196.986,09 0,00 -196.986,09	-196.986,09
07700	C R T	221.496,91 16.725,31 238.222,22	48.105,06 156.053,79 204.158,85	269.601,97 172.779,10 442.381,07	-96.818,81 -21.649,23 -118.468,04	-146.198,56
07750	C R T	0,00 0,00 0,00	0,00 0,00 0,00	0,00 0,00 0,00	0,00 0,00 0,00	0,00
07800	C R T	1.032,91 0,00 1.032,91	0,00 0,00 0,00	1.032,91 0,00 1.032,91	-98.967,09 0,00 -98.967,09	-48.967,09
08100	C R T	184.909,42 28.665,54 213.574,96	17.523,00 15.498,57 33.021,57	202.432,42 44.164,11 246.596,53	2.432,42 -280,92 2.151,50	58.574,96
08200	C R T	627.518,21 0,00 627.518,21	0,00 0,00 0,00	627.518,21 0,00 627.518,21	127.518,21 0,00 127.518,21	127.518,21
08250	C R T	2.072.515,96 463,56 2.072.979,52	0,00 0,00 0,00	2.072.515,96 463,56 2.072.979,52	-582.484,04 0,00 -582.484,04	-582.020,48
08260	C R T	19.004,40 0,00 19.004,40	0,00 0,00 0,00	19.004,40 0,00 19.004,40	-30.995,60 0,00 -30.995,60	-30.995,60



3. - TITOLO 3 - ENTRATE DERIVANTI DA RENDITE PATRIMONIALI, DA UTILI DI ENTI O AZIENDE REGIONALI
3.08. - CATEGORIA 8' - PROVENTI DEI SERVIZI PUBBLICI

ISTAT			CAPITOLO		C R T	PREVISIONI FINALI DI COMPETENZA E RESIDUI ATTIVI ACCERTATI AL 01/01/04	PREVISIONI FINALI DI CASSA
TITOLO	CATEGORIA	VOCE ECONOMICA	NUMERO	DESCRIZIONE			
3	5		08270	Proventi derivanti dalla gestione di corsi per l'insegnamento del franco-provenzale, progetto "Ecole populaire de patois" (rilevante ai fini I.V.A.) - L.R. 21.12.1993, N. 89 E SUCCESS. MODIFIC. E INTEGRAZ.	C R T	1.000,00 208,00 1.208,00	1.000,00
3	1		08300	Proventi di ingresso ai castelli (rilevante ai fini I.V.A.)	C R T	717.000,00 18.631,10 735.631,10	700.000,00
3	1		08380	Proventi derivanti dall'organizzazione di mostre, esposizioni, manifestazioni di interesse turistico, scientifico, culturale, sportivo e promozionali (rilevante ai fini I.V.A.)	C R T	365.000,00 3.832,00 368.832,00	365.000,00
3	1		08400	Abbonamenti, vendita e inserzioni pubblicazioni della Regione (comprende entrate rilevanti ai fini I.V.A.)	C R T	51.000,00 0,00 51.000,00	51.000,00
3	1		08410	Proventi per la gestione dei corsi di istruzione professionale e bilingue (rilevante ai fini I.V.A.)	C R T	0,00 0,00 0,00	0,00
3	1		08420	Proventi derivanti dal servizio di fotocoproduzione operato presso gli uffici regionali (rilevante ai fini I.V.A.)	C R T	20.000,00 0,00 20.000,00	20.000,00
3	1		08450	Proventi della vendita dei prodotti dei campi sperimentali (rilevante ai fini I.V.A.)	C R T	10.000,00 9.065,38 19.065,38	10.000,00
TOTALE 03.08					C R T	5.465.420,78 273.154,57 5.738.575,35	5.371.420,78



CAPITOLO NUMERO	C R T	SOMME RISCOSE E VERSATE	SOMME RIMASTE DA RISCOUTERE E DA VERSARE	TOTALE ACCERTAMENTI E RIACCERTAMENTI	MAGGIORI O MINORI (-) ENTRATE SU PREVISIONI FINALI E RESIDUI ATTIVI	MAGGIORI O MINORI (-) ENTRATE SU PREVISIONI FINALI DI CASSA
08270	C R T	3.506,00 208,00 3.714,00	286,00 0,00 286,00	3.792,00 208,00 4.000,00	2.792,00 0,00 2.792,00	2.714,00
08300	C R T	467.532,20 14.799,10 482.331,30	13.368,57 3.832,00 17.200,57	480.900,77 18.631,10 499.531,87	-236.099,23 0,00 -236.099,23	-217.668,70
08380	C R T	279.875,25 0,00 279.875,25	5.164,57 3.832,00 8.996,57	285.039,82 3.832,00 288.871,82	-79.960,18 0,00 -79.960,18	-85.124,75
08400	C R T	20.453,38 0,00 20.453,38	0,00 0,00 0,00	20.453,38 0,00 20.453,38	-30.546,62 0,00 -30.546,62	-30.546,62
08410	C R T	0,00 0,00 0,00	0,00 0,00 0,00	0,00 0,00 0,00	0,00 0,00 0,00	0,00
08420	C R T	5.853,83 0,00 5.853,83	0,00 0,00 0,00	5.853,83 0,00 5.853,83	-14.146,17 0,00 -14.146,17	-14.146,17
08450	C R T	11.474,25 9.065,38 20.539,63	15.970,91 0,00 15.970,91	27.445,16 9.065,38 36.510,54	17.445,16 0,00 17.445,16	10.539,63
	C R T	4.148.186,63 69.926,89 4.218.113,52	100.418,11 181.297,53 281.715,64	4.248.604,74 251.224,42 4.499.829,16	-1.216.816,04 -21.930,15 -1.238.746,19	-1.153.307,26



3. - TITOLO 3 - ENTRATE DERIVANTI DA RENDITE PATRIMONIALI, DA UTILI DI ENTI O AZIENDE REGIONALI
3.09. - CATEGORIA 9 - PROVENTI DI BENI DELLA REGIONE E DA PARTECIPAZIONI IN AZIENDE ED ENTI DIVERSI

ISTAT			CAPITOLO		C R T	PREVISIONI FINALI DI COMPETENZA E RESIDUI ATTIVI ACCERTATI AL 01/01/04	PREVISIONI FINALI DI CASSA
TITOLO	CATEGORIA	VOCE ECONOMICA	NUMERO	DESCRIZIONE			
3	2		08600	Canoni di locazione di terreni, fabbricati e aziende (comprende entrate rilevanti ai fini I.V.A.)	C R T	2.000.000,00 14.336.364,78 16.336.364,78	10.500.000,00
3	2		08700	Dividendi sulle azioni di società per la quota di partecipazione regionale	C R T	300.000,00 2.779.320,00 3.079.320,00	2.800.000,00
3	2		08800	Canoni per concessioni e subconcessioni di acque pubbliche e miniere	C R T	9.000.000,00 1.435.090,62 10.435.090,62	7.800.000,00
3	2		08900	Sovracanoni per derivazioni di acque a scopo idroelettrico	C R T	500.000,00 24.544,50 524.544,50	500.000,00
3	2		09000	Tasse istruttorie per licenze varie	C R T	20.000,00 0,00 20.000,00	20.000,00
3	2		09100	Provento dei 9/10 dei canoni statali per le concessioni di acque pubbliche a scopo idroelettrico di cui all'art. 12 dello Statuto Speciale - L.COST. 26. 2.1948, N. 4 ART. 12 - L. 26.11.1981, N. 690	C R T	0,00 186.770,67 186.770,67	200.000,00
TOTALE 03.09					C R T	11.820.000,00 18.762.090,57 30.582.090,57	21.820.000,00



CAPITOLO NUMERO	C R T	SOMME RISCOSE E VERSATE	SOMME RIMASTE DA RISCOUTERE E DA VERSARE	TOTALE ACCERTAMENTI E RIACCERTAMENTI	MAGGIORI O MINORI (-) ENTRATE SU PREVISIONI FINALI E RESIDUI ATTIVI	MAGGIORI O MINORI (-) ENTRATE SU PREVISIONI FINALI DI CASSA
08600	C R T	974.268,29 417.495,41 1.391.763,70	805.102,88 13.008.239,20 13.813.342,08	1.779.371,17 13.425.734,61 15.205.105,78	-220.628,83 -910.630,17 -1.131.259,00	-9.108.236,30
08700	C R T	48.000,00 2.779.320,00 2.827.320,00	0,00 0,00 0,00	48.000,00 2.779.320,00 2.827.320,00	-252.000,00 0,00 -252.000,00	27.320,00
08800	C R T	4.713.240,87 948.617,48 5.661.858,35	1.105.451,12 443.922,90 1.549.374,02	5.818.691,99 1.392.540,38 7.211.232,37	-3.181.308,01 -42.550,24 -3.223.858,25	-2.138.141,65
08900	C R T	308.265,58 24.544,50 332.810,08	21.374,44 0,00 21.374,44	329.640,02 24.544,50 354.184,52	-170.359,98 0,00 -170.359,98	-167.189,92
09000	C R T	10.126,17 0,00 10.126,17	0,00 0,00 0,00	10.126,17 0,00 10.126,17	-9.873,83 0,00 -9.873,83	-9.873,83
09100	C R T	15.448,43 0,00 15.448,43	16.737,52 186.770,67 203.508,19	32.185,95 186.770,67 218.956,62	32.185,95 0,00 32.185,95	-184.551,57
	C R T	6.069.349,34 4.169.977,39 10.239.326,73	1.948.665,96 13.638.932,77 15.587.598,73	8.018.015,30 17.808.910,16 25.826.925,46	-3.801.984,70 -953.180,41 -4.755.165,11	-11.580.673,27



3. - TITOLO 3 - ENTRATE DERIVANTI DA RENDITE PATRIMONIALI, DA UTILI DI ENTI O AZIENDE REGIONALI
3.11. - CATEGORIA 11'- INTERESSI ATTIVI

ISTAT			CAPITOLO		C R T	PREVISIONI FINALI DI COMPETENZA E RESIDUI ATTIVI ACCERTATI AL 01/01/04	PREVISIONI FINALI DI CASSA
TITOLO	CATEGORIA	VOCE ECONOMICA	NUMERO	DESCRIZIONE			
3	2		09200	Interessi su giacenze di cassa	C R T	500.000,00 103.332,66 603.332,66	500.000,00
3	2		09230	Interessi attivi su somme dovute alla Regione a titolo diverso	C R T	100.000,00 19.134,84 119.134,84	100.000,00
TOTALE 03.11					C R T	600.000,00 122.467,50 722.467,50	600.000,00



CAPITOLO NUMERO	C R T	SOMME RISCOSSE E VERSATE	SOMME RIMASTE DA RISCOUTERE E DA VERSARE	TOTALE ACCERTAMENTI E RIACCERTAMENTI	MAGGIORI O MINORI (-) ENTRATE SU PREVISIONI FINALI E RESIDUI ATTIVI	MAGGIORI O MINORI (-) ENTRATE SU PREVISIONI FINALI DI CASSA
09200	C R T	236.143,23 103.332,66 339.475,89	0,00 0,00 0,00	236.143,23 103.332,66 339.475,89	-263.856,77 0,00 -263.856,77	-160.524,11
09230	C R T	158.095,22 98,38 158.193,60	32.742,55 18.470,97 51.213,52	190.837,77 18.569,35 209.407,12	90.837,77 -565,49 90.272,28	58.193,60
	C R T	394.238,45 103.431,04 497.669,49	32.742,55 18.470,97 51.213,52	426.981,00 121.902,01 548.883,01	-173.019,00 -565,49 -173.584,49	-102.330,51



3. - TITOLO 3 - ENTRATE DERIVANTI DA RENDITE PATRIMONIALI, DA UTILI DI ENTI O AZIENDE REGIONALI
3.12. - CATEGORIA 12'- RICUPERI, RIMBORSI E CONCORSI

ISTAT			CAPITOLO		C R T	PREVISIONI FINALI DI COMPETENZA E RESIDUI ATTIVI ACCERTATI AL 01/01/04		PREVISIONI FINALI DI CASSA
TITOLO	CATEGORIA	VOCE ECONOMICA	NUMERO	DESCRIZIONE				
3	6		09500	Recupero di somme sulle erogazioni di spese correnti	C R T	2.859.000,00 2.659.717,53 5.518.717,53		3.300.000,00
3	6		09520	Somme dovute alla Regione da amministratori e da dipendenti regionali a titolo di recupero in esecuzione di sentenze di magistrature varie	C R T	75.000,00 1.903.506,76 1.978.506,76		1.050.000,00
3	6		09530	Rimborsi relativi alla mobilità sanitaria attiva interregionale - D.LEGIS. 30.12.1992, N. 502 ARTT. 11 COMMA 9 E 12 COMMA 3 - L. 23.12.1994, N. 724 ART. 34 COMMA 3	C R T	0,00 0,00 0,00		0,00
3	6		09540	Rimborso spesa sanitaria regionale	C R T	0,00 0,00 0,00		0,00
3	6		09550	Recupero a carico degli affittuari di stabili di proprietà delle spese per riscaldamento e consumo acqua potabile	C R T	200.000,00 292.171,73 492.171,73		490.000,00
3	6		09560	Recupero di ritenute sulle emissioni obbligazionarie	C R T	1.000.000,00 1.719.931,40 2.719.931,40		1.000.000,00
3	6		09600	Recupero di somme sulle erogazioni di spese in conto capitale	C R T	270.000,00 2.015.450,39 2.285.450,39		1.200.000,00
3	6		09700	Recuperi, rimborsi e proventi diversi	C R T	7.245.673,00 693.250,78 7.938.923,78		5.659.769,00
3	6		09710	Recupero delle risorse disponibili nel Fondo unico aziendale non utilizzate al termine dell'esercizio finanziario di competenza - L.R. 11.12.2001, N. 38 ART. 16 COMMA 2	C R T	9.065.241,71 0,00 9.065.241,71		9.065.241,71



CAPITOLO NUMERO	C R T	SOMME RISCOSE E VERSATE	SOMME RIMASTE DA RISCOUTERE E DA VERSARE	TOTALE ACCERTAMENTI E RIACCERTAMENTI	MAGGIORI O MINORI (-) ENTRATE SU PREVISIONI FINALI E RESIDUI ATTIVI	MAGGIORI O MINORI (-) ENTRATE SU PREVISIONI FINALI DI CASSA
09500	C R T	3.402.437,82 454.604,48 3.857.042,30	348.181,85 2.010.464,61 2.358.646,46	3.750.619,67 2.465.069,09 6.215.688,76	891.619,67 -194.648,44 696.971,23	557.042,30
09520	C R T	102.733,70 3.092,60 105.826,30	0,00 1.900.414,16 1.900.414,16	102.733,70 1.903.506,76 2.006.240,46	27.733,70 0,00 27.733,70	-944.173,70
09530	C R T	0,00 0,00 0,00	0,00 0,00 0,00	0,00 0,00 0,00	0,00 0,00 0,00	0,00
09540	C R T	0,00 0,00 0,00	0,00 0,00 0,00	0,00 0,00 0,00	0,00 0,00 0,00	0,00
09550	C R T	110.941,00 46.945,32 157.886,32	80.272,78 243.780,10 324.052,88	191.213,78 290.725,42 481.939,20	-8.786,22 -1.446,31 -10.232,53	-332.113,68
09560	C R T	0,00 0,00 0,00	955.639,72 1.719.931,40 2.675.571,12	955.639,72 1.719.931,40 2.675.571,12	-44.360,28 0,00 -44.360,28	-1.000.000,00
09600	C R T	192.258,00 176.275,79 368.533,79	234.856,71 1.477.836,18 1.712.692,89	427.114,71 1.654.111,97 2.081.226,68	157.114,71 -361.338,42 -204.223,71	-831.466,21
09700	C R T	4.604.991,28 62.009,32 4.667.000,60	199.576,09 523.588,67 723.164,76	4.804.567,37 585.597,99 5.390.165,36	-2.441.105,63 -107.652,79 -2.548.758,42	-992.768,40
09710	C R T	9.065.241,71 0,00 9.065.241,71	0,00 0,00 0,00	9.065.241,71 0,00 9.065.241,71	0,00 0,00 0,00	0,00



3. - TITOLO 3 - ENTRATE DERIVANTI DA RENDITE PATRIMONIALI, DA UTILI DI ENTI O AZIENDE REGIONALI
3.12. - CATEGORIA 12'- RICUPERI, RIMBORSI E CONCORSI

ISTAT				CAPITOLO		C R T	PREVISIONI FINALI DI COMPETENZA E	PREVISIONI FINALI DI CASSA
TITOLO	CATEGORIA	VOCE	ECONOMICA	NUMERO	DESCRIZIONE		RESIDUI ATTIVI ACCERTATI AL 01/01/04	
3	6			09720	Recupero compensi per incarichi aggiuntivi conferiti al personale scolastico con qualifica dirigenziale	C R T	6.500,00 0,00 6.500,00	6.500,00
3	6			09730	Recupero somme per migliorie boschive - R.D.L. 30.12.1923, N.3267 ART. 131 - L.R. 30. 7.1991, N. 32 ART. 6	C R T	50.000,00 0,00 50.000,00	50.000,00
3	6			09740	Recupero somme anticipate per interventi oggetto di cofinanziamento statale e comunitario	C R T	100.000,00 19.303,26 119.303,26	100.000,00
3	6			09750	Rimborso da parte dei Comuni delle spese per trattamento e smaltimento dei rifiuti solidi urbani presso il Centro regionale di compattazione di Brissogne	C R T	3.000.000,00 321.517,88 3.321.517,88	2.700.000,00
3	6			09760	Rimborso da parte dei Consorzi delle spese per il recupero dei rifiuti	C R T	500.000,00 0,00 500.000,00	500.000,00
3	4			09770	Contributi e sanzioni destinati al finanziamento del Fondo regionale per l'occupazione delle persone disabili - L. 12. 3.1999, N. 68 ARTT. 5 -COMMI 3, 5 E 7- 14 E 15 - L.R. 31. 3.2003, N. 7 ART. 34	C R T	72.933,02 0,00 72.933,02	72.933,02
3	6			09780	Fondi assegnati dallo Stato per interventi urgenti volti a fronteggiare i danni conseguenti agli eventi alluvionali dell'ottobre 2000 - L. 18. 5.1989, N. 183 - L. 7. 8.1990, N. 253 - ORD.MIN. 18.10.2000, N.3090 - L. 11.12.2000, N. 365 - ORD.MIN. 1. 3.2001, N.3110 - ORD.MIN. 10. 5.2001, N.3135 - ORD.MIN. 28. 3.2002, N.3191	C R T	13.268.321,60 0,00 13.268.321,60	13.268.321,60



CAPITOLO NUMERO	C R T	SOMME RISCOSE E VERSATE	SOMME RIMASTE DA RISCOTERE E DA VERSARE	TOTALE ACCERTAMENTI E RIACCERTAMENTI	MAGGIORI O MINORI (-) ENTRATE SU PREVISIONI FINALI E RESIDUI ATTIVI	MAGGIORI O MINORI (-) ENTRATE SU PREVISIONI FINALI DI CASSA
09720	C R T	26.969,84 0,00 26.969,84	0,00 0,00 0,00	26.969,84 0,00 26.969,84	20.469,84 0,00 20.469,84	20.469,84
09730	C R T	33.174,12 0,00 33.174,12	0,00 0,00 0,00	33.174,12 0,00 33.174,12	-16.825,88 0,00 -16.825,88	-16.825,88
09740	C R T	117.439,69 19.303,26 136.742,95	2.095,74 0,00 2.095,74	119.535,43 19.303,26 138.838,69	19.535,43 0,00 19.535,43	36.742,95
09750	C R T	1.674.202,48 312.842,02 1.987.044,50	398.062,41 8.675,86 406.738,27	2.072.264,89 321.517,88 2.393.782,77	-927.735,11 0,00 -927.735,11	-712.955,50
09760	C R T	939.107,12 0,00 939.107,12	0,00 0,00 0,00	939.107,12 0,00 939.107,12	439.107,12 0,00 439.107,12	439.107,12
09770	C R T	72.933,02 0,00 72.933,02	0,00 0,00 0,00	72.933,02 0,00 72.933,02	0,00 0,00 0,00	0,00
09780	C R T	13.268.315,12 0,00 13.268.315,12	0,00 0,00 0,00	13.268.315,12 0,00 13.268.315,12	-6,48 0,00 -6,48	-6,48



3. - TITOLO 3 - ENTRATE DERIVANTI DA RENDITE PATRIMONIALI, DA UTILI DI ENTI O AZIENDE REGIONALI
3.12. - CATEGORIA 12' - RICUPERI, RIMBORSI E CONCORSI

ISTAT			CAPITOLO		C R T	PREVISIONI FINALI DI COMPETENZA E RESIDUI ATTIVI ACCERTATI AL 01/01/04	PREVISIONI FINALI DI CASSA
TITOLO	CATEGORIA	VOCE ECONOMICA	NUMERO	DESCRIZIONE			
3	6		09785	Restituzione di maggiori somme as segnate dallo Stato trasferite agli enti locali ai sensi dell'ordinanza del Ministero dell'Interno n. 3090 del 18 ottobre 2000 e successive modificazioni in relazione agli e venti alluvionali dell'ottobre 2000 - ORD.MIN. 18.10.2000, N.3090 E SUCCESSIVE MODIFICAZIONI	C R T	0,00 0,00 0,00	0,00
3	6		09790	Finanziamenti a carico di enti lo cali per la realizzazione di opere pubbliche a valere sul Fondo per Speciali Programmi di Investimento (FOSPI) - L.R. 20.11.1995, N. 48 ARTT. 19 COMMA 2 E 22 E SUCC. MO	C R T	1.021.487,00 2.711.400,45 3.732.887,45	2.821.487,00
3	1		09800	Quota di ripartizione del fondo di perequazione istituite fra le Ca_ mere di Commercio - L. 29.12.1993, N. 580 ART. 18 COMMA 5	C R T	500.000,00 0,00 500.000,00	380.000,00
3	6		09830	Rimborsi di contributi erogati per l'eliminazione delle barriere ar_ chitettoniche - L.R. 12. 1.1999, N. 3 ART. 20	C R T	0,00 0,00 0,00	0,00
3	6		09860	Proventi derivanti dall'utilizzo di beni regionali o da servizi pre_ stati dalla Regione	C R T	4.400.000,00 1.346.654,21 5.746.654,21	4.600.000,00
3	4		09861	Contributi provenienti dal Fondo Europeo di Sviluppo Regionale (FESR) per l'attuazione del pro_ gramma di azioni innovative deno_ minato "VINCES" - REG.CE 21. 6.1999, N.1260 - DEC.CCE 27. 2.2002, N. 880	C R T	0,00 1.800.000,00 1.800.000,00	1.100.000,00



CAPITOLO NUMERO	C R T	SOMME RISCOSE E VERSATE	SOMME RIMASTE DA RISCOUTERE E DA VERSARE	TOTALE ACCERTAMENTI E RIACCERTAMENTI	MAGGIORI O MINORI (-) ENTRATE SU PREVISIONI FINALI E RESIDUI ATTIVI	MAGGIORI O MINORI (-) ENTRATE SU PREVISIONI FINALI DI CASSA
09785	C R T	0,00 0,00 0,00	0,00 0,00 0,00	0,00 0,00 0,00	0,00 0,00 0,00	0,00
09790	C R T	24.500,00 660.310,11 684.810,11	996.987,00 1.925.154,70 2.922.141,70	1.021.487,00 2.585.464,81 3.606.951,81	0,00 -125.935,64 -125.935,64	-2.136.676,89
09800	C R T	296.671,65 0,00 296.671,65	0,00 0,00 0,00	296.671,65 0,00 296.671,65	-203.328,35 0,00 -203.328,35	-83.328,35
09830	C R T	0,00 0,00 0,00	0,00 0,00 0,00	0,00 0,00 0,00	0,00 0,00 0,00	0,00
09860	C R T	900.813,94 551.770,82 1.452.584,76	2.305.538,86 794.883,39 3.100.422,25	3.206.352,80 1.346.654,21 4.553.007,01	-1.193.647,20 0,00 -1.193.647,20	-3.147.415,24
09861	C R T	0,00 0,00 0,00	0,00 1.800.000,00 1.800.000,00	0,00 1.800.000,00 1.800.000,00	0,00 0,00 0,00	-1.100.000,00



3. - TITOLO 3 - ENTRATE DERIVANTI DA RENDITE PATRIMONIALI, DA UTILI DI ENTI O AZIENDE REGIONALI
3.12. - CATEGORIA 12 - RICUPERI, RIMBORSI E CONCORSI

ISTAT			CAPITOLO		C R T	PREVISIONI FINALI DI COMPETENZA E	PREVISIONI FINALI DI CASSA
TITOLO	CATEGORIA	VOCE ECONOMICA	NUMERO	DESCRIZIONE		RESIDUI ATTIVI ACCERTATI AL 01/01/04	
3	4		09862	Contributi provenienti dal Fondo Europeo di Sviluppo Regionale (FESR) per l'attuazione del programma di iniziativa comunitaria INTERREG III A tra Italia e Svizzera 2000/2006 - REG.CE 21. 6.1999, N.1260 - DEC.CCE 12. 9.2001, N.2126	C R T	405.521,00 995.785,00 1.401.306,00	510.000,00
3	4		09880	Fondi dell'Unione Europea per l'attuazione di un progetto volto a prevenire la violenza e gli abusi nei confronti dei bambini nelle famiglie, nell'ambito del programma di azione comunitaria DAPHNE - DEC.CE 24. 1.2000, N. 293	C R T	0,00 4.499,30 4.499,30	5.000,00
3	4		09881	Fondi dell'Unione europea per l'attuazione di un progetto nell'ambito del quinto programma quadro delle azioni comunitarie di ricerca, di sviluppo tecnologico e di dimostrazione (1998-2002) - DEC.CE 22.12.1998, N. 182	C R T	0,00 19.287,31 19.287,31	15.000,00
3	4		09885	Contributo proveniente dal Fondo Sociale Europeo per l'attuazione del progetto denominato "Projet b UbU - servizi per l'infanzia e l'occupazione femminile" - REG.CEE 20. 7.1993, N.2084	C R T	0,00 0,00 0,00	0,00
3	4		09886	Fondi comunitari per l'attuazione di un progetto nell'ambito di un programma di lotta all'emarginazione sociale - DEC.CE 7.12.2001, N. 50	C R T	9.984,47 0,00 9.984,47	9.984,47



CAPITOLO NUMERO	C R T	SOMME RISCOSE E VERSATE	SOMME RIMASTE DA RISCOUTERE E DA VERSARE	TOTALE ACCERTAMENTI E RIACCERTAMENTI	MAGGIORI O MINORI (-) ENTRATE SU PREVISIONI FINALI E RESIDUI ATTIVI	MAGGIORI O MINORI (-) ENTRATE SU PREVISIONI FINALI DI CASSA
09862	C R T	0,00 325.666,74 325.666,74	405.521,00 670.118,26 1.075.639,26	405.521,00 995.785,00 1.401.306,00	0,00 0,00 0,00	-184.333,26
09880	C R T	0,00 2.323,15 2.323,15	0,00 2.176,15 2.176,15	0,00 4.499,30 4.499,30	0,00 0,00 0,00	-2.676,85
09881	C R T	0,00 15.674,47 15.674,47	0,00 0,00 0,00	0,00 15.674,47 15.674,47	0,00 -3.612,84 -3.612,84	674,47
09885	C R T	0,00 0,00 0,00	0,00 0,00 0,00	0,00 0,00 0,00	0,00 0,00 0,00	0,00
09886	C R T	2.995,37 0,00 2.995,37	6.989,10 0,00 6.989,10	9.984,47 0,00 9.984,47	0,00 0,00 0,00	-6.989,10



3. - TITOLO 3 - ENTRATE DERIVANTI DA RENDITE PATRIMONIALI, DA UTILI DI ENTI O AZIENDE REGIONALI
3.12. - CATEGORIA 12' - RICUPERI, RIMBORSI E CONCORSI

ISTAT			CAPITOLO		C R T	PREVISIONI FINALI DI COMPETENZA E RESIDUI ATTIVI ACCERTATI AL 01/01/04		PREVISIONI FINALI DI CASSA
TITOLO	CATEGORIA	VOCE ECONOMICA	NUMERO	DESCRIZIONE				
3	4		09887	Contributo a valere sul Fondo Sociale Europeo per la realizzazione del progetto "H.A.L.P.I.", nell'ambito dell'iniziativa comunitaria "Occupazione e valorizzazione delle risorse umane - Volet Horizon" - REG.CEE 20. 7.1993, N.2082 - REG.CEE 20. 7.1993, N.2084	C R T	0,00 82.362,23 82.362,23	60.000,00	
3	4		09895	Contributo proveniente dal Fondo Europeo di Sviluppo Regionale (FESR) per l'attuazione del progetto "Centro europeo d'impresa e innovazione" - REG.CEE 19.12.1988, N.4254 ART. 7 - REG.CEE 20. 7.1993, N.2083	C R T	0,00 0,00 0,00	0,00	
3	4		09900	Fondi provenienti dal Fondo Sociale Europeo per l'attuazione di interventi di formazione professionale e di politica del lavoro - obiettivo 3 POR FSE 2000/2006 - REG.CE 21. 6.1999, N.1260 - REG.CE 12. 7.1999, N.1784	C R T	5.648.574,00 17.407.007,35 23.055.581,35	18.000.000,00	
3	4		09901	Contributi provenienti dal Fondo Sociale Europeo per lo svolgimento delle attività previste dal programma di iniziativa comunitaria "Equal" - REG.CE 21. 6.1999, N.1260 - DEC.CCE 26. 3.2001, N. 43	C R T	0,00 908.381,65 908.381,65	750.000,00	
3	6		09904	Recuperi ed introiti di somme provenienti dai fondi regionali di rotazione - L.R. 3. 1.2000, N. 1 ART. 34 COMMA 2	C R T	0,00 0,00 0,00	0,00	



CAPITOLO NUMERO	C R T	SOMME RISCOSE E VERSATE	SOMME RIMASTE DA RISCOTERE E DA VERSARE	TOTALE ACCERTAMENTI E RIACCERTAMENTI	MAGGIORI O MINORI (-) ENTRATE SU PREVISIONI FINALI E RESIDUI ATTIVI	MAGGIORI O MINORI (-) ENTRATE SU PREVISIONI FINALI DI CASSA
09887	C R T	0,00 0,00 0,00	0,00 58.730,33 58.730,33	0,00 58.730,33 58.730,33	0,00 -23.631,90 -23.631,90	-60.000,00
09895	C R T	0,00 0,00 0,00	0,00 0,00 0,00	0,00 0,00 0,00	0,00 0,00 0,00	0,00
09900	C R T	0,00 5.574.408,69 5.574.408,69	5.648.574,00 11.832.598,66 17.481.172,66	5.648.574,00 17.407.007,35 23.055.581,35	0,00 0,00 0,00	-12.425.591,31
09901	C R T	0,00 422,98 422,98	0,00 907.958,67 907.958,67	0,00 908.381,65 908.381,65	0,00 0,00 0,00	-749.577,02
09904	C R T	0,00 0,00 0,00	0,00 0,00 0,00	0,00 0,00 0,00	0,00 0,00 0,00	0,00



3. - TITOLO 3 - ENTRATE DERIVANTI DA RENDITE PATRIMONIALI, DA UTILI DI ENTI O AZIENDE REGIONALI
3.12. - CATEGORIA 12 - RICUPERI, RIMBORSI E CONCORSI

ISTAT			CAPITOLO		C R T	PREVISIONI FINALI DI COMPETENZA E RESIDUI ATTIVI ACCERTATI AL 01/01/04	PREVISIONI FINALI DI CASSA
TITOLO	CATEGORIA	VOCE ECONOMICA	NUMERO	DESCRIZIONE			
3	6		09905	Recuperi di somme giacenti sulla gestione speciale Finaosta S.p.A. derivanti dai rientri dei finanziamenti concessi - L.R. 28. 6.1982, N. 16 ART. 5 E SUCCESS. MODIFIC.	C R T	0,00 242.734,74 242.734,74	0,00
3	4		09908	Contributi provenienti dal Fondo Europeo di Sviluppo Regionale (FESR) per l'attuazione del DOCUP FESR obiettivo 2 2000/2006 e sostegno transitorio 2000/2005 - REG.CE 21. 6.1999, N.1260 - DEC.CCE 19. 9.2001, N.2121	C R T	687.051,00 0,00 687.051,00	1.332.653,00
3	4		09910	Contributi provenienti dal Fondo Europeo di Sviluppo Regionale (FESR) in applicazione del Regolamento CEE n. 4254/88, per l'attuazione di progetti nell'ambito dell'iniziativa comunitaria INTERREG (P.O.P. italo-francese 1991/93) - REG.CEE 19.12.1988, N.4254	C R T	0,00 0,00 0,00	0,00
3	4		09912	Contributi provenienti dal Fondo Sociale Europeo (FSE) in applicazione del Regolamento CEE n. 4255/88, per l'attuazione di progetti nell'ambito della iniziativa comunitaria INTERREG (P.O.P. italo-francese 1991/93) - REG.CEE 19.12.1988, N.4255	C R T	0,00 0,00 0,00	0,00
3	4		09914	Contributi provenienti dal Fondo Europeo di Sviluppo Regionale (FESR) in applicazione del Regolamento CEE n. 4254/88, per l'attuazione di progetti di interesse agricolo in zone "Non Obiettivo" nell'ambito dell'iniziativa comunitaria INTERREG (P.O.P. italo-francese 1991/93) - REG.CEE 19.12.1988, N.4254	C R T	0,00 0,00 0,00	0,00



CAPITOLO NUMERO	C R T	SOMME RISCOSE E VERSATE	SOMME RIMASTE DA RISCOUTERE E DA VERSARE	TOTALE ACCERTAMENTI E RIACCERTAMENTI	MAGGIORI O MINORI (-) ENTRATE SU PREVISIONI FINALI E RESIDUI ATTIVI	MAGGIORI O MINORI (-) ENTRATE SU PREVISIONI FINALI DI CASSA
09905	C R T	0,00 0,00 0,00	0,00 0,00 0,00	0,00 0,00 0,00	0,00 -242.734,74 -242.734,74	0,00
09908	C R T	2.119.692,96 0,00 2.119.692,96	82.653,00 0,00 82.653,00	2.202.345,96 0,00 2.202.345,96	1.515.294,96 0,00 1.515.294,96	787.039,96
09910	C R T	0,00 0,00 0,00	0,00 0,00 0,00	0,00 0,00 0,00	0,00 0,00 0,00	0,00
09912	C R T	0,00 0,00 0,00	0,00 0,00 0,00	0,00 0,00 0,00	0,00 0,00 0,00	0,00
09914	C R T	0,00 0,00 0,00	0,00 0,00 0,00	0,00 0,00 0,00	0,00 0,00 0,00	0,00



3. - TITOLO 3 - ENTRATE DERIVANTI DA RENDITE PATRIMONIALI, DA UTILI DI ENTI O AZIENDE REGIONALI
3.12. - CATEGORIA 12 - RICUPERI, RIMBORSI E CONCORSI

ISTAT			CAPITOLO		C R T	PREVISIONI FINALI DI COMPETENZA E RESIDUI ATTIVI ACCERTATI AL 01/01/04	PREVISIONI FINALI DI CASSA
TITOLO	CATEGORIA	VOCE ECONOMICA	NUMERO	DESCRIZIONE			
3	4		09916	Contributi provenienti dal Fondo Sociale Europeo (FSE) in applicazione del Regolamento CEE n. 4255/88 per l'attuazione di progetti nell'ambito dell'iniziativa comunitaria "Horizon" (P.O. italiano 1991/93) - REG.CEE 19.12.1988, N.4255	C R T	0,00 0,00 0,00	0,00
3	4		09918	Contributo a valere sul Fondo Sociale Europeo per l'attuazione del progetto "Creazione di impresa femminile nel settore dell'accoglienza turistica" per valorizzare e promuovere l'occupazione delle donne - REG.CEE 20. 7.1993, N.2084	C R T	0,00 0,00 0,00	0,00
3	4		09920	Fondi comunitari per l'attuazione di un programma operativo di formazione professionale denominato "Parco progetti: una rete per lo sviluppo locale" - REG.CEE 20. 7.1993, N.2081	C R T	0,00 238.156,25 238.156,25	0,00
3	4		09922	Contributi provenienti dal Fondo Sociale Europeo (FSE) in applicazione del Regolamento CEE n. 4255/88, per l'attuazione di programmi di formazione professionale finalizzati al conseguimento degli obiettivi 3 e 4 di cui al Regolamento CEE n.2052/88 (P.O. FSE 1993) - REG.CEE 24. 6.1988, N.2052 - REG.CEE 19.12.1988, N.4255	C R T	0,00 1.290.508,99 1.290.508,99	0,00
3	4		09923	Contributi provenienti dal Fondo Sociale Europeo (FSE) in applicazione del Regolamento CE n. 2084/93 per l'attuazione del DOCUP FESR - FSE obiettivo 2 1997/1999 - REG.CEE 20. 7.1993, N.2084	C R T	0,00 58.635,45 58.635,45	58.000,00



CAPITOLO NUMERO	C R T	SOMME RISCOSSE E VERSATE	SOMME RIMASTE DA RISCOUTERE E DA VERSARE	TOTALE ACCERTAMENTI E RIACCERTAMENTI	MAGGIORI O MINORI (-) ENTRATE SU PREVISIONI FINALI E RESIDUI ATTIVI	MAGGIORI O MINORI (-) ENTRATE SU PREVISIONI FINALI DI CASSA
09916	C R T	0,00 0,00 0,00	0,00 0,00 0,00	0,00 0,00 0,00	0,00 0,00 0,00	0,00 0,00 0,00
09918	C R T	0,00 0,00 0,00	0,00 0,00 0,00	0,00 0,00 0,00	0,00 0,00 0,00	0,00 0,00 0,00
09920	C R T	0,00 0,00 0,00	0,00 238.156,25 238.156,25	0,00 238.156,25 238.156,25	0,00 0,00 0,00	0,00 0,00 0,00
09922	C R T	0,00 0,00 0,00	0,00 0,00 0,00	0,00 0,00 0,00	0,00 -1.290.508,99 -1.290.508,99	0,00 0,00 0,00
09923	C R T	7.364,55 58.635,45 66.000,00	0,00 0,00 0,00	7.364,55 58.635,45 66.000,00	7.364,55 0,00 7.364,55	8.000,00



3. - TITOLO 3 - ENTRATE DERIVANTI DA RENDITE PATRIMONIALI, DA UTILI DI ENTI O AZIENDE REGIONALI
3.12. - CATEGORIA 12'- RICUPERI, RIMBORSI E CONCORSI

ISTAT			CAPITOLO		C R T	PREVISIONI FINALI DI COMPETENZA E	PREVISIONI FINALI DI CASSA
TITOLO	CATEGORIA	VOCE ECONOMICA	NUMERO	DESCRIZIONE		RESIDUI ATTIVI ACCERTATI AL 01/01/04	
3	4		09924	Contributi provenienti dal Fondo Sociale Europeo (FSE) in applicazione dei Regolamenti CEE n. 4255/88, n. 2084/93, n. 2052/88 e n. 2081/93 per l'attuazione di programmi di formazione professionale finalizzati al conseguimento dell'obiettivo n. 3 di cui ai Regolamenti CEE n. 2052/88 e n. 2081/93 (P.O. FSE 1994/99) - REG.CEE 24. 6.1988, N.2052 - REG.CEE 19.12.1988, N.4255 - REG.CEE 20. 7.1993, N.2081 - REG.CEE 20. 7.1993, N.2084	C R T	0,00 1.430.384,09 1.430.384,09	710.000,00
3	4		09925	Contributi provenienti dal Fondo Sociale Europeo (FSE) in applicazione dei Regolamenti CEE n. 4255/88, n. 2084/93, n. 2052/88 e n. 2081/93 per l'attuazione di programmi di formazione professionale finalizzati al conseguimento dell'obiettivo n. 4 di cui ai Regolamenti CEE n. 2052/88 e n. 2081/93 (P.O. FSE 1994/99) - REG.CEE 24. 6.1988, N.2052 - REG.CEE 19.12.1988, N.4255 - REG.CEE 20. 7.1993, N.2084 - REG.CEE 20. 7.1993, N.2081	C R T	0,00 442.515,39 442.515,39	442.000,00
3	4		09928	Contributi provenienti dal Fondo Europeo di Sviluppo Regionale (FESR) in applicazione del Regolamento CE n. 2083/93 per l'attuazione del DUP - FESR FSE per il triennio 1994/96 finalizzato al conseguimento dell'obiettivo n. 2 di cui al Regolamento CE 2081/93 - REG.CEE 20. 7.1993, N.2081 - REG.CEE 20. 7.1993, N.2083	C R T	0,00 3.486.317,34 3.486.317,34	1.700.000,00



CAPITOLO NUMERO	C R T	SOMME RISCOSE E VERSATE	SOMME RIMASTE DA RISCOUTERE E DA VERSARE	TOTALE ACCERTAMENTI E RIACCERTAMENTI	MAGGIORI O MINORI (-) ENTRATE SU PREVISIONI FINALI E RESIDUI ATTIVI	MAGGIORI O MINORI (-) ENTRATE SU PREVISIONI FINALI DI CASSA
09924	C R T	0,00 0,00 0,00	0,00 0,00 0,00	0,00 0,00 0,00	0,00 -1.430.384,09 -1.430.384,09	-710.000,00
09925	C R T	0,00 0,00 0,00	0,00 0,00 0,00	0,00 0,00 0,00	0,00 -442.515,39 -442.515,39	-442.000,00
09928	C R T	0,00 3.486.317,34 3.486.317,34	0,00 0,00 0,00	0,00 3.486.317,34 3.486.317,34	0,00 0,00 0,00	1.786.317,34



3. - TITOLO 3 - ENTRATE DERIVANTI DA RENDITE PATRIMONIALI, DA UTILI DI ENTI O AZIENDE REGIONALI
3.12. - CATEGORIA 12' - RICUPERI, RIMBORSI E CONCORSI

ISTAT			CAPITOLO		C R T	PREVISIONI FINALI DI COMPETENZA E RESIDUI ATTIVI ACCERTATI AL 01/01/04	PREVISIONI FINALI DI CASSA
TITOLO	CATEGORIA	VOCE ECONOMICA	NUMERO	DESCRIZIONE			
3	4		09929	Contributi provenienti dal Fondo Europeo di Sviluppo Regionale (FESR) in applicazione del Regolamento CEE n. 4254/88 per l'attuazione di progetti nell'ambito dell'iniziativa comunitaria INTERREG II, P.O.P. italo - francese 1994-1999 - REG.CEE 19.12.1988, N.4254	C R T	0,00 1.797.503,70 1.797.503,70	650.000,00
3	4		09931	Contributi provenienti dal Fondo Sociale Europeo in applicazione del Regolamento CEE n. 4255/88 per l'attuazione di progetti nell'ambito dell'iniziativa comunitaria INTERREG II, P.O.P. italo - francese 1994/1999 - REG.CEE 19.12.1988, N.4255	C R T	0,00 139.801,28 139.801,28	0,00
3	4		09932	Contributi provenienti dal Fondo Europeo Agricolo di Orientamento e Garanzia (FEAOG), sezione orientamento, in applicazione del Regolamento CEE n. 4256/88 per l'attuazione di progetti nell'ambito dell'iniziativa comunitaria INTERREG II, P.O.P. italo - francese 1994/1999 - REG.CEE 19.12.1988, N.4256 - REG.CEE 20. 7.1993, N.2085	C R T	0,00 315.781,17 315.781,17	120.000,00
3	4		09933	Contributi provenienti dal Fondo Europeo di Sviluppo Regionale (FESR) in applicazione del Regolamento CE n. 2083/93 per l'attuazione del DOCUP FESR FSE obiettivo 2 1997/1999 - REG.CEE 20. 7.1993, N.2083	C R T	0,00 2.894.947,81 2.894.947,81	1.350.000,00



CAPITOLO NUMERO	C R T	SOMME RISCOSE E VERSATE	SOMME RIMASTE DA RISCOTERE E DA VERSARE	TOTALE ACCERTAMENTI E RIACCERTAMENTI	MAGGIORI O MINORI (-) ENTRATE SU PREVISIONI FINALI E RESIDUI ATTIVI	MAGGIORI O MINORI (-) ENTRATE SU PREVISIONI FINALI DI CASSA	
09929	C R T	0,00 1.283.184,22 1.283.184,22	0,00 514.319,48 514.319,48	0,00 1.797.503,70 1.797.503,70	0,00 0,00 0,00	633.184,22	
09931	C R T	0,00 0,00 0,00	0,00 139.801,28 139.801,28	0,00 139.801,28 139.801,28	0,00 0,00 0,00	0,00	
09932	C R T	0,00 240.943,25 240.943,25	0,00 74.837,92 74.837,92	0,00 315.781,17 315.781,17	0,00 0,00 0,00	120.943,25	
09933	C R T	0,00 2.174.630,66 2.174.630,66	0,00 0,00 0,00	0,00 2.174.630,66 2.174.630,66	0,00 -720.317,15 -720.317,15	824.630,66	



3. - TITOLO 3 - ENTRATE DERIVANTI DA RENDITE PATRIMONIALI, DA UTILI DI ENTI O AZIENDE REGIONALI
3.12. - CATEGORIA 12 - RICUPERI, RIMBORSI E CONCORSI

ISTAT			CAPITOLO		C R T	PREVISIONI FINALI DI COMPETENZA E	PREVISIONI FINALI DI CASSA
TITOLO	CATEGORIA	VOCE ECONOMICA	NUMERO	DESCRIZIONE		RESIDUI ATTIVI ACCERTATI AL 01/01/04	
3	4		09934	Contributi provenienti dal Fondo Europeo di Sviluppo Regionale (FESR) in applicazione del Regolamento CE n. 2083/93 per l'attuazione di progetti nell'ambito dell'iniziativa comunitaria RESIDER II, P.O. 1994/99 - REG.CEE 20. 7.1993, N.2083	C R T	0,00 225.729,49 225.729,49	170.000,00
3	4		09935	Fondi dell'Unione Europea per l'elaborazione del censimento dei biotopi/siti di importanza comunitaria sul territorio della Regione - progetto BIOITALY - L. 16. 4.1987, N. 183 ART. 5 - DIR.CEE 21. 5.1992, N. 43 - D.G. 17. 2.1995, N.1257	C R T	0,00 0,00 0,00	46.000,00
3	4		09936	Contributi provenienti dai Fondi Strutturali dell'Unione Europea (FEAOG-FESR-FSE) per la realizzazione dell'obiettivo 5b (DOCUP 1994/1999) e del programma d'iniziativa comunitaria LEADER II (PRL 1994/1999) - REG.CEE 20. 7.1993, N.2081	C R T	0,00 500.514,00 500.514,00	330.000,00
3	4		09937	Contributi comunitari per la realizzazione della 2' fase del progetto "Ecole populaire de patois" volto all'organizzazione di corsi per l'insegnamento del franco-provenzale	C R T	0,00 0,00 0,00	8.500,00
3	4		09938	Contributi provenienti dal Fondo Europeo di Sviluppo Regionale (FESR) in applicazione del Regolamento CE n.2083/93 per l'attuazione di progetti nell'ambito dell'iniziativa comunitaria PMI, P.O. 1994/99 - REG.CEE 20. 7.1993, N.2083	C R T	0,00 7.752,61 7.752,61	7.700,00



CAPITOLO NUMERO	C R T	SOMME RISCOSSE E VERSATE	SOMME RIMASTE DA RISCOTERE E DA VERSARE	TOTALE ACCERTAMENTI E RIACCERTAMENTI	MAGGIORI O MINORI (-) ENTRATE SU PREVISIONI FINALI E RESIDUI ATTIVI	MAGGIORI O MINORI (-) ENTRATE SU PREVISIONI FINALI DI CASSA	
09934	C R T	0,00 0,00 0,00	0,00 225.729,49 225.729,49	0,00 225.729,49 225.729,49	0,00 0,00 0,00	-170.000,00	
09935	C R T	0,00 0,00 0,00	0,00 0,00 0,00	0,00 0,00 0,00	0,00 0,00 0,00	-46.000,00	
09936	C R T	0,00 209.999,10 209.999,10	0,00 290.514,90 290.514,90	0,00 500.514,00 500.514,00	0,00 0,00 0,00	-120.000,90	
09937	C R T	0,00 0,00 0,00	0,00 0,00 0,00	0,00 0,00 0,00	0,00 0,00 0,00	-8.500,00	
09938	C R T	0,00 0,00 0,00	0,00 0,00 0,00	0,00 0,00 0,00	0,00 -7.752,61 -7.752,61	-7.700,00	



3. - TITOLO 3 - ENTRATE DERIVANTI DA RENDITE PATRIMONIALI, DA UTILI DI ENTI O AZIENDE REGIONALI
3.12. - CATEGORIA 12'- RICUPERI, RIMBORSI E CONCORSI

ISTAT			CAPITOLO		C R T	PREVISIONI FINALI DI COMPETENZA E	PREVISIONI FINALI DI CASSA
TITOLO	CATEGORIA	VOCE ECONOMICA	NUMERO	DESCRIZIONE		RESIDUI ATTIVI ACCERTATI AL 01/01/04	
3	4		09939	Contributi provenienti dal Fondo Europeo di Sviluppo Regionale (FESR) in applicazione del Regolamento CE n. 2083/93 per l'attuazione di progetti nell'ambito dell'iniziativa comunitaria INTERREG II, P.O.P. italo - svizzero 1994/99 - REG.CEE 20. 7.1993, N.2083	C R T	0,00 325.160,68 325.160,68	325.000,00
3	4		09941	Contributi provenienti dal Fondo Europeo di Sviluppo Regionale (FESR) in applicazione del Regolamento CE n. 2083/93 per l'attuazione di progetti nell'ambito dell'iniziativa comunitaria KONVER II, P.O. 1994/99 - REG.CEE 20. 7.1993, N.2083	C R T	0,00 4.909,48 4.909,48	4.900,00
3	4		09942	Contributi comunitari per la realizzazione di un progetto di identificazione elettronica degli animali (I.D.E.A.) - REG.CE 21. 4.1997, N. 820	C R T	0,00 34.062,18 34.062,18	0,00
3	4		09943	Contributi comunitari per lo sviluppo e la razionalizzazione della commercializzazione e della trasformazione dei prodotti della silvicoltura - REG.CEE 29. 3.1990, N. 867	C R T	0,00 127.564,85 127.564,85	48.000,00
3	4		09944	Contributi provenienti dal Fondo Sociale Europeo per il finanziamento del progetto "Agricoltura biologica e agricoltura di montagna" per l'attuazione dell'iniziativa comunitaria ADAPT - REG.CEE 20. 7.1993, N.2081 - REG.CEE 20. 7.1993, N.2084	C R T	0,00 0,00 0,00	13.800,00



CAPITOLO NUMERO	C R T	SOMME RISCOSE E VERSATE	SOMME RIMASTE DA RISCOUTERE E DA VERSARE	TOTALE ACCERTAMENTI E RIACCERTAMENTI	MAGGIORI O MINORI (-) ENTRATE SU PREVISIONI FINALI E RESIDUI ATTIVI	MAGGIORI O MINORI (-) ENTRATE SU PREVISIONI FINALI DI CASSA
09939	C R T	0,00 0,00 0,00	0,00 325.160,68 325.160,68	0,00 325.160,68 325.160,68	0,00 0,00 0,00	-325.000,00
09941	C R T	0,00 0,00 0,00	0,00 0,00 0,00	0,00 0,00 0,00	0,00 -4.909,48 -4.909,48	-4.900,00
09942	C R T	0,00 0,00 0,00	0,00 0,00 0,00	0,00 0,00 0,00	0,00 -34.062,18 -34.062,18	0,00
09943	C R T	0,00 27.778,61 27.778,61	0,00 99.786,24 99.786,24	0,00 127.564,85 127.564,85	0,00 0,00 0,00	-20.221,39
09944	C R T	0,00 0,00 0,00	0,00 0,00 0,00	0,00 0,00 0,00	0,00 0,00 0,00	-13.800,00



3. - TITOLO 3 - ENTRATE DERIVANTI DA RENDITE PATRIMONIALI, DA UTILI DI ENTI O AZIENDE REGIONALI
3.12. - CATEGORIA 12'- RICUPERI, RIMBORSI E CONCORSI

ISTAT			CAPITOLO		C R T	PREVISIONI FINALI DI COMPETENZA E	PREVISIONI FINALI DI CASSA
TITOLO	CATEGORIA	VOCE ECONOMICA	NUMERO	DESCRIZIONE		RESIDUI ATTIVI ACCERTATI AL 01/01/04	
3	4		09945	Fondi comunitari per l'attuazione di un'azione concernente la tutela della natura prevista dal progetto Life '97 "Monitoraggio e gestione delle zone umide inserite in natura 2000" - REG.CEE 21. 5.1992, N.1973 - REG.CE 15. 7.1996, N.1404 - DEC.CE 15. 7.1997	C R T	0,00 0,00 0,00	0,00
3	4		09946	Contributi comunitari a valere sul Fondo Europeo di Sviluppo Regionale per la realizzazione dell'iniziativa comunitaria INTERREG II C "Sezione assetto del territorio e prevenzione delle inondazioni" - REG.CEE 20. 7.1993, N.2083	C R T	0,00 0,00 0,00	0,00
3	4		09947	Fondi dell'Unione Europea provenienti dalle regioni coordinatrici dei progetti per l'attuazione dell'iniziativa comunitaria INTERREG II C "Assetto del territorio" - programma operativo "Mediterraneo occidentale e alpi latine 1997-1999" - REG.CEE 20. 7.1993, N.2083	C R T	0,00 23.118,29 23.118,29	0,00
3	4		09948	Contributi provenienti dal Fondo Europeo di Sviluppo Regionale FESR per l'attuazione del programma INTERREG III A Italia-Francia "Alpi" 2000/2006 - REG.CE 21. 6.1999, N.1260 - DEC.CCE 12.11.2001, N.2768	C R T	397.168,00 2.613.658,15 3.010.826,15	1.227.168,00



CAPITOLO NUMERO	C R T	SOMME RISCOSSE E VERSATE	SOMME RIMASTE DA RISCOOTERE E DA VERSARE	TOTALE ACCERTAMENTI E RIACCERTAMENTI	MAGGIORI O MINORI (-) ENTRATE SU PREVISIONI FINALI E RESIDUI ATTIVI	MAGGIORI O MINORI (-) ENTRATE SU PREVISIONI FINALI DI CASSA	
09945	C R T	0,00 0,00 0,00	0,00 0,00 0,00	0,00 0,00 0,00	0,00 0,00 0,00	0,00 0,00 0,00	0,00
09946	C R T	0,00 0,00 0,00	0,00 0,00 0,00	0,00 0,00 0,00	0,00 0,00 0,00	0,00 0,00 0,00	0,00
09947	C R T	0,00 0,00 0,00	0,00 23.118,29 23.118,29	0,00 23.118,29 23.118,29	0,00 0,00 0,00	0,00 0,00 0,00	0,00
09948	C R T	60.285,40 224.132,15 284.417,55	336.882,60 2.389.526,00 2.726.408,60	397.168,00 2.613.658,15 3.010.826,15	0,00 0,00 0,00	-942.750,45	



3. - TITOLO 3 - ENTRATE DERIVANTI DA RENDITE PATRIMONIALI, DA UTILI DI ENTI O AZIENDE REGIONALI
3.12. - CATEGORIA 12'- RICUPERI, RIMBORSI E CONCORSI

ISTAT			CAPITOLO		C R T	PREVISIONI FINALI DI COMPETENZA E RESIDUI ATTIVI ACCERTATI AL 01/01/04	PREVISIONI FINALI DI CASSA
TITOLO	CATEGORIA	VOCE ECONOMICA	NUMERO	DESCRIZIONE			
3	4		09949	Contributi provenienti dal Fondo europeo di sviluppo regionale (FESR) per l'attuazione di programmi di iniziativa comunitaria INTERREG III B 2000-2006 "Mediterraneo occidentale (Medocc)" e "Spazio alpino" - REG.CE 21. 6.1999, N.1260 - DEC.CCE 19.12.2001, N.4017 - DEC.CCE 27.12.2001, N.4069	C R T	652.446,27 930.297,63 1.582.743,90	452.437,27
3	4		09950	Fondi comunitari per l'attuazione di un programma di formazione di docenti per l'insegnamento di lingue straniere - DEC.CE 14. 3.1995, N. 819 - DEC.CE 24. 1.2000, N. 253	C R T	4.225,00 0,00 4.225,00	4.225,00
3	4		09951	Fondi dell'Unione europea per lo svolgimento delle attività previste dal progetto di iniziativa comunitaria APPEAR riguardante le problematiche archeologiche derivanti dall'uso del sottosuolo delle città - CONV. 11.12.2002	C R T	0,00 55.254,00 55.254,00	0,00
3	4		09955	Fondi dell'Unione Europea per il finanziamento di interventi per la protezione delle foreste contro gli incendi - REG.CEE 23. 7.1992, N.2158	C R T	0,00 34.527,22 34.527,22	0,00
3	4		09960	Fondi provenienti dal FEOGA per l'attuazione degli interventi previsti dal programma di iniziativa comunitaria "Leader plus" - REG.CE 21. 6.1999, N.1260 - DEC.CCE 25. 9.2001, N.2744	C R T	360.000,00 803.438,00 1.163.438,00	600.000,00
TOTALE 03.12					C R T	51.799.126,07 52.923.500,02 104.722.626,09	76.314.620,07



CAPITOLO NUMERO	C R T	SOMME RISCOSE E VERSATE	SOMME RIMASTE DA RISCOUTERE E DA VERSARE	TOTALE ACCERTAMENTI E RIACCERTAMENTI	MAGGIORI O MINORI (-) ENTRATE SU PREVISIONI FINALI E RESIDUI ATTIVI	MAGGIORI O MINORI (-) ENTRATE SU PREVISIONI FINALI DI CASSA
09949	C R T	0,00 193.878,97 193.878,97	652.446,27 447.916,69 1.100.362,96	652.446,27 641.795,66 1.294.241,93	0,00 -288.501,97 -288.501,97	-258.558,30
09950	C R T	4.225,00 0,00 4.225,00	0,00 0,00 0,00	4.225,00 0,00 4.225,00	0,00 0,00 0,00	0,00
09951	C R T	0,00 18.171,98 18.171,98	0,00 37.082,02 37.082,02	0,00 55.254,00 55.254,00	0,00 0,00 0,00	18.171,98
09955	C R T	0,00 10.358,17 10.358,17	0,00 24.169,05 24.169,05	0,00 34.527,22 34.527,22	0,00 0,00 0,00	10.358,17
09960	C R T	0,00 287.203,00 287.203,00	360.000,00 516.235,00 876.235,00	360.000,00 803.438,00 1.163.438,00	0,00 0,00 0,00	-312.797,00
	C R T	37.027.293,77 16.420.882,65 53.448.176,42	13.014.277,13 31.222.664,43 44.236.941,56	50.041.570,90 47.643.547,08 97.685.117,98	-1.757.555,17 -5.279.952,94 -7.037.508,11	-22.866.443,65



3. - TITOLO 3 - ENTRATE DERIVANTI DA RENDITE PATRIMONIALI, DA UTILI DI ENTI O AZIENDE REGIONALI
3.13. - CATEGORIA 13'- PARTITE CHE SI COMPENSANO CON LA SPESA

ISTAT			CAPITOLO		C R T	PREVISIONI FINALI DI COMPETENZA E RESIDUI ATTIVI ACCERTATI AL 01/01/04	PREVISIONI FINALI DI CASSA
TITOLO	CATEGORIA	VOCE ECONOMICA	NUMERO	DESCRIZIONE			
3	7		10000	Proventi e diritti per prestazioni rese da uffici e servizi regionali (rilevante ai fini I.V.A.)	C R T	32.000,00 467,40 32.467,40	0,00
				TOTALE 03.13	C R T	32.000,00 467,40 32.467,40	0,00



CAPITOLO NUMERO	C R T	SOMME RISCOSE E VERSATE	SOMME RIMASTE DA RISCOOTERE E DA VERSARE	TOTALE ACCERTAMENTI E RIACCERTAMENTI	MAGGIORI O MINORI (-) ENTRATE SU PREVISIONI FINALI E RESIDUI ATTIVI	MAGGIORI O MINORI (-) ENTRATE SU PREVISIONI FINALI DI CASSA	
10000	C R T	4.144.849,68 467,40 4.145.317,08	57.204,93 0,00 57.204,93	4.202.054,61 467,40 4.202.522,01	4.170.054,61 0,00 4.170.054,61	4.145.317,08	
	C R T	4.144.849,68 467,40 4.145.317,08	57.204,93 0,00 57.204,93	4.202.054,61 467,40 4.202.522,01	4.170.054,61 0,00 4.170.054,61	4.145.317,08	



4. - TITOLO 4 - ENTRATE DERIVANTI DA ALIENAZIONE DI BENI PATRIMONIALI, DA TRASFERIMENTI DI CAPITALE E DA RIMBORSO DI CREDITI
4.14. - CATEGORIA 14'- ALIENAZIONE DI BENI

ISTAT			CAPITOLO		C R T	PREVISIONI FINALI DI COMPETENZA E	PREVISIONI FINALI DI CASSA
TITOLO	CATEGORIA	VOCE ECONOMICA	NUMERO	DESCRIZIONE		RESIDUI ATTIVI ACCERTATI AL 01/01/04	
4	1		10100	Provento delle vendite di beni mobili ed oggetti fuori uso	C R T	60.000,00 12.992,04 72.992,04	50.000,00
4	1		10200	Provento vendite beni immobili	C R T	1.100.000,00 207.421,08 1.307.421,08	950.000,00
4	1		10300	Alienazione di titoli del debito pubblico e di titoli azionari	C R T	0,00 0,00 0,00	0,00

TOTALE 04.14					C R T	1.160.000,00 220.413,12 1.380.413,12	1.000.000,00



CAPITOLO NUMERO	C R T	SOMME RISCOSE E VERSATE	SOMME RIMASTE DA RISCOUTERE E DA VERSARE	TOTALE ACCERTAMENTI E RIACCERTAMENTI	MAGGIORI O MINORI (-) ENTRATE SU PREVISIONI FINALI E RESIDUI ATTIVI	MAGGIORI O MINORI (-) ENTRATE SU PREVISIONI FINALI DI CASSA
10100	C R T	14.901,03 6.110,00 21.011,03	13.081,00 5.831,31 18.912,31	27.982,03 11.941,31 39.923,34	-32.017,97 -1.050,73 -33.068,70	-28.988,97
10200	C R T	1.341.563,00 0,00 1.341.563,00	7.007.905,28 206.816,98 7.214.722,26	8.349.468,28 206.816,98 8.556.285,26	7.249.468,28 -604,10 7.248.864,18	391.563,00
10300	C R T	0,00 0,00 0,00	0,00 0,00 0,00	0,00 0,00 0,00	0,00 0,00 0,00	0,00
	C R T	1.356.464,03 6.110,00 1.362.574,03	7.020.986,28 212.648,29 7.233.634,57	8.377.450,31 218.758,29 8.596.208,60	7.217.450,31 -1.654,83 7.215.795,48	362.574,03



4. - TITOLO 4 - ENTRATE DERIVANTI DA ALIENAZIONE DI BENI PATRIMONIALI, DA TRASFERIMENTI DI CAPITALE E DA RIMBORSO DI CREDITI
4.15. - CATEGORIA 15'- TRASFERIMENTO DI CAPITALI

ISTAT			CAPITOLO		C R T	PREVISIONI FINALI DI COMPETENZA E RESIDUI ATTIVI ACCERTATI AL 01/01/04	PREVISIONI FINALI DI CASSA
TITOLO	CATEGORIA	VOCE ECONOMICA	NUMERO	DESCRIZIONE			
4	2		10400	Proventi derivanti da donazioni ed eredità	C R T	0,00 0,00 0,00	0,00
				TOTALE 04.15	C R T	0,00 0,00 0,00	0,00



CAPITOLO NUMERO	C R T	SOMME RISCOSE E VERSATE	SOMME RIMASTE DA RISCOOTERE E DA VERSARE	TOTALE ACCERTAMENTI E RIACCERTAMENTI	MAGGIORI O MINORI (-) ENTRATE SU PREVISIONI FINALI E RESIDUI ATTIVI	MAGGIORI O MINORI (-) ENTRATE SU PREVISIONI FINALI DI CASSA	
10400	C R T	0,00 0,00 0,00	0,00 0,00 0,00	0,00 0,00 0,00	0,00 0,00 0,00	0,00 0,00 0,00	0,00
	C R T	0,00 0,00 0,00	0,00 0,00 0,00	0,00 0,00 0,00	0,00 0,00 0,00	0,00 0,00 0,00	0,00



4. - TITOLO 4 - ENTRATE DERIVANTI DA ALIENAZIONE DI BENI PATRIMONIALI, DA TRASFERIMENTI DI CAPITALE E DA RIMBORSO DI CREDITI
4.16. - CATEGORIA 16'- RISCOSSIONE DI CREDITI

ISTAT			CAPITOLO		C R T	PREVISIONI FINALI DI COMPETENZA E RESIDUI ATTIVI ACCERTATI AL 01/01/04	PREVISIONI FINALI DI CASSA
TITOLO	CATEGORIA	VOCE ECONOMICA	NUMERO	DESCRIZIONE			
4	3		10500	Rimborso di titoli del debito pub- blico	C R T	0,00 0,00 0,00	0,00
4	3		10600	Recupero somme anticipate in di- pendenza delle garanzie prestate dalla Regione - L.R. 1. 4.1975, N. 7	C R T	0,00 0,00 0,00	0,00
4	3		10650	Introiti di somme per crediti d'im- posta nei confronti dell'erario	C R T	0,00 1.063.720,40 1.063.720,40	0,00
TOTALE 04.16					C R T	0,00 1.063.720,40 1.063.720,40	0,00



CAPITOLO NUMERO	C R T	SOMME RISCOSE E VERSATE	SOMME RIMASTE DA RISCOUTERE E DA VERSARE	TOTALE ACCERTAMENTI E RIACCERTAMENTI	MAGGIORI O MINORI (-) ENTRATE SU PREVISIONI FINALI E RESIDUI ATTIVI	MAGGIORI O MINORI (-) ENTRATE SU PREVISIONI FINALI DI CASSA
10500	C R T	0,00 0,00 0,00	0,00 0,00 0,00	0,00 0,00 0,00	0,00 0,00 0,00	0,00
10600	C R T	0,00 0,00 0,00	0,00 0,00 0,00	0,00 0,00 0,00	0,00 0,00 0,00	0,00
10650	C R T	8.405,00 0,00 8.405,00	0,00 1.063.720,40 1.063.720,40	8.405,00 1.063.720,40 1.072.125,40	8.405,00 0,00 8.405,00	8.405,00
	C R T	8.405,00 0,00 8.405,00	0,00 1.063.720,40 1.063.720,40	8.405,00 1.063.720,40 1.072.125,40	8.405,00 0,00 8.405,00	8.405,00



4. - TITOLO 4 - ENTRATE DERIVANTI DA ALIENAZIONE DI BENI PATRIMONIALI, DA TRASFERIMENTI DI CAPITALE E DA RIMBORSO DI CREDITI
4.17. - CATEGORIA 17'- AMMORTAMENTO DI BENI PATRIMONIALI

ISTAT			CAPITOLO		C R T	PREVISIONI FINALI DI COMPETENZA E RESIDUI ATTIVI ACCERTATI AL 01/01/04	PREVISIONI FINALI DI CASSA
TITOLO	CATEGORIA	VOCE ECONOMICA	NUMERO	DESCRIZIONE			
3	7		10700	Ammortamento beni patrimoniali	C R T	10.000,00 0,00 10.000,00	10.000,00
TOTALE 04.17					C R T	10.000,00 0,00 10.000,00	10.000,00



CAPITOLO NUMERO	C R T	SOMME RISCOSE E VERSATE	SOMME RIMASTE DA RISCOOTERE E DA VERSARE	TOTALE ACCERTAMENTI E RIACCERTAMENTI	MAGGIORI O MINORI (-) ENTRATE SU PREVISIONI FINALI E RESIDUI ATTIVI	MAGGIORI O MINORI (-) ENTRATE SU PREVISIONI FINALI DI CASSA	
10700	C R T	0,00 0,00 0,00	0,00 0,00 0,00	0,00 0,00 0,00	-10.000,00 0,00 -10.000,00	-10.000,00	
	C R T	0,00 0,00 0,00	0,00 0,00 0,00	0,00 0,00 0,00	-10.000,00 0,00 -10.000,00	-10.000,00	



5. - TITOLO 5 - ENTRATE DERIVANTI DA MUTUI, DA PRESTITI O DA ALTRE OPERAZIONI CREDITIZIE
5.18. - CATEGORIA 18' - MUTUI E PRESTITI

ISTAT			CAPITOLO		C R T	PREVISIONI FINALI DI COMPETENZA E	PREVISIONI FINALI DI CASSA
TITOLO	CATEGORIA	VOCE ECONOMICA	NUMERO	DESCRIZIONE		RESIDUI ATTIVI ACCERTATI AL 01/01/04	
5	1		11150	Accensione di prestiti a copertura delle spese di investimento	C R T	141.500.000,00 0,00 141.500.000,00	141.500.000,00
5	1		11155	Contrazione di mutui per il finanziamento degli interventi di riqualificazione di Aosta quale moderno capoluogo regionale - L.R. 2. 3.1992, N. 3 ART. 4 - L.R. 17.12.1997, N. 41 ART. 10 COMMA 1	C R T	8.000.000,00 0,00 8.000.000,00	8.000.000,00
5	1		11165	Mutui da contrarre con l'Istituto per il credito sportivo	C R T	0,00 0,00 0,00	0,00
5	1		11175	Contrazione di mutui per il finanziamento delle spese per la costruzione di infrastrutture tecniche per il Parco regionale "Mont-Avic" - L.R. 7. 4.1992, N. 18 ART. 3	C R T	3.550.000,00 0,00 3.550.000,00	3.550.000,00
5	1		11180	Contrazione di mutui per la concessione di finanziamenti per il trasferimento di impianti nell'area industriale Cogne di Aosta - L.R. 30. 8.1995, N. 37 E SUCCESS. MODIFIC. E INTEGRAZ. - L.R. 23. 8.1996, N. 28 ART. 6 COMMA 1	C R T	0,00 0,00 0,00	0,00
5	1		11185	Contrazione di mutui con la Cassa Depositi e Prestiti, con oneri di ammortamento a carico dello Stato, per un piano di interventi nel settore delle opere pubbliche per i danni provocati dagli eventi alluvionali degli anni 1993 e 1994 - L. 25. 7.1994, N. 471 ART. 4 - L. 21. 1.1995, N. 22 ART. 1 - L. 30. 6.1995, N. 265 ARTT. 1 E 3 - L. 26. 2.1996, N. 74 ART. 8	C R T	0,00 6.456.191,46 6.456.191,46	6.450.000,00



CAPITOLO NUMERO	C R T	SOMME RISCOSE E VERSATE	SOMME RIMASTE DA RISCOTERE E DA VERSARE	TOTALE ACCERTAMENTI E RIACCERTAMENTI	MAGGIORI O MINORI (-) ENTRATE SU PREVISIONI FINALI E RESIDUI ATTIVI	MAGGIORI O MINORI (-) ENTRATE SU PREVISIONI FINALI DI CASSA
11150	C R T	0,00 0,00 0,00	0,00 0,00 0,00	0,00 0,00 0,00	-141.500.000,00 0,00 -141.500.000,00	-141.500.000,00
11155	C R T	0,00 0,00 0,00	0,00 0,00 0,00	0,00 0,00 0,00	-8.000.000,00 0,00 -8.000.000,00	-8.000.000,00
11165	C R T	0,00 0,00 0,00	0,00 0,00 0,00	0,00 0,00 0,00	0,00 0,00 0,00	0,00
11175	C R T	0,00 0,00 0,00	0,00 0,00 0,00	0,00 0,00 0,00	-3.550.000,00 0,00 -3.550.000,00	-3.550.000,00
11180	C R T	0,00 0,00 0,00	0,00 0,00 0,00	0,00 0,00 0,00	0,00 0,00 0,00	0,00
11185	C R T	0,00 0,00 0,00	0,00 6.456.191,46 6.456.191,46	0,00 6.456.191,46 6.456.191,46	0,00 0,00 0,00	-6.450.000,00



5. - TITOLO 5 - ENTRATE DERIVANTI DA MUTUI, DA PRESTITI O DA ALTRE OPERAZIONI CREDITIZIE
5.18. - CATEGORIA 18'- MUTUI E PRESTITI

ISTAT			CAPITOLO		C R T	PREVISIONI FINALI DI COMPETENZA E RESIDUI ATTIVI ACCERTATI AL 01/01/04		PREVISIONI FINALI DI CASSA
TITOLO	CATEGORIA	VOCE ECONOMICA	NUMERO	DESCRIZIONE				
5	1		11195	Contrazione di mutui per il finanziamento di interventi nel settore termale	C R T	0,00 0,00 0,00		0,00
5	1		11200	Contrazione di prestiti per il finanziamento del rinnovo delle Funivie Monte Bianco	C R T	0,00 0,00 0,00		0,00
5	1		11205	Contrazione di prestito per il finanziamento della viabilità e dei parcheggi	C R T	22.000.000,00 0,00 22.000.000,00		22.000.000,00

TOTALE 05.18					C R T	175.050.000,00 6.456.191,46 181.506.191,46		181.500.000,00



CAPITOLO NUMERO	C R T	SOMME RISCOSE E VERSATE	SOMME RIMASTE DA RISCOOTERE E DA VERSARE	TOTALE ACCERTAMENTI E RIACCERTAMENTI	MAGGIORI O MINORI (-) ENTRATE SU PREVISIONI FINALI E RESIDUI ATTIVI	MAGGIORI O MINORI (-) ENTRATE SU PREVISIONI FINALI DI CASSA
11195	C R T	0,00 0,00 0,00	0,00 0,00 0,00	0,00 0,00 0,00	0,00 0,00 0,00	0,00
11200	C R T	0,00 0,00 0,00	0,00 0,00 0,00	0,00 0,00 0,00	0,00 0,00 0,00	0,00
11205	C R T	0,00 0,00 0,00	0,00 0,00 0,00	0,00 0,00 0,00	-22.000.000,00 0,00 -22.000.000,00	-22.000.000,00
	C R T	0,00 0,00 0,00	0,00 6.456.191,46 6.456.191,46	0,00 6.456.191,46 6.456.191,46	-175.050.000,00 0,00 -175.050.000,00	-181.500.000,00



5. - TITOLO 5 - ENTRATE DERIVANTI DA MUTUI, DA PRESTITI O DA ALTRE OPERAZIONI CREDITIZIE
5.19. - CATEGORIA 19'- ANTICIPAZIONI ED ALTRE OPERAZIONI DI CREDITO A BREVE TERMINE

ISTAT			CAPITOLO		C R T	PREVISIONI FINALI DI COMPETENZA E RESIDUI ATTIVI ACCERTATI AL 01/01/04	PREVISIONI FINALI DI CASSA
TITOLO	CATEGORIA	VOCE ECONOMICA	NUMERO	DESCRIZIONE			
5	3		11500	Prefinanziamento aperture di credito ed altre operazioni finanziarie a breve termine	C R T	0,00 0,00 0,00	0,00
				TOTALE 05.19	C R T	0,00 0,00 0,00	0,00



CAPITOLO NUMERO	C R T	SOMME RISCOSSE E VERSATE	SOMME RIMASTE DA RISCOOTERE E DA VERSARE	TOTALE ACCERTAMENTI E RIACCERTAMENTI	MAGGIORI O MINORI (-) ENTRATE SU PREVISIONI FINALI E RESIDUI ATTIVI	MAGGIORI O MINORI (-) ENTRATE SU PREVISIONI FINALI DI CASSA	
11500	C R T	0,00 0,00 0,00	0,00 0,00 0,00	0,00 0,00 0,00	0,00 0,00 0,00	0,00 0,00 0,00	0,00
	C R T	0,00 0,00 0,00	0,00 0,00 0,00	0,00 0,00 0,00	0,00 0,00 0,00	0,00 0,00 0,00	0,00



6. - TITOLO 6 - ENTRATE PER CONTABILITA' SPECIALI
6.20. - CATEGORIA 20 - PARTITE DI GIRO

ISTAT			CAPITOLO		C R T	PREVISIONI FINALI DI COMPETENZA E	PREVISIONI FINALI DI CASSA
TITOLO	CATEGORIA	VOCE ECONOMICA	NUMERO	DESCRIZIONE		RESIDUI ATTIVI ACCERTATI AL 01/01/04	
6	1		12000	Riscossioni per partite di giro di_ verse	C R T	612.918,04 2.531.917,84 3.144.835,88	1.312.918,04
6	1		12010	Gestione fondi depositati su conti correnti intrattenuti con la Teso- reria Centrale dello Stato	C R T	500.000.000,00 142.438.298,07 642.438.298,07	642.500.000,00
6	1		12100	Riscossioni di anticipazioni per il servizio economato	C R T	440.000,00 440.000,00 880.000,00	440.000,00
6	1		12250	Gestione dei diritti di segreteria versati dagli enti locali della Re- gione a favore del fondo di mobi- lità per i segretari comunali e delle comunità montane collocati in disponibilità - L.R. 19. 8.1998, N. 46 ARTT. 6 E 10 - REG.REG. 17. 8.1999, N. 4 ARTT. 27, 28 E 29	C R T	80.000,00 0,00 80.000,00	80.000,00
6	1		12300	Anticipazione della pensione prov- visoria al personale regionale e scolastico collocato a riposo	C R T	0,00 65.275,74 65.275,74	65.000,00
6	1		12310	Gestione dei contributi previden- ziali obbligatori e dei contributi volontari a carico del personale regionale	C R T	22.967.000,00 75.296,84 23.042.296,84	26.767.000,00
6	1		12320	Gestione delle ritenute erariali, degli importi trattenuti a seguito dell'assistenza fiscale, nonché dei conti particolari, a carico del personale regionale	C R T	34.373.000,00 104.352,95 34.477.352,95	34.273.000,00
6	1		12350	Fondo per il prelievo delle somme eccedenti il limite di cassa ver- sate ai sensi dell'art. 40 della Legge 30 marzo 1981, n.119 - L. 30. 3.1981, N. 119 ART. 40	C R T	105.000.000,00 0,00 105.000.000,00	105.000.000,00



CAPITOLO NUMERO	C R T	SOMME RISCOSE E VERSATE	SOMME RIMASTE DA RISCOUTERE E DA VERSARE	TOTALE ACCERTAMENTI E RIACCERTAMENTI	MAGGIORI O MINORI (-) ENTRATE SU PREVISIONI FINALI E RESIDUI ATTIVI	MAGGIORI O MINORI (-) ENTRATE SU PREVISIONI FINALI DI CASSA
12000	C R T	284.836,62 1.451.684,28 1.736.520,90	72.642,50 299.242,19 371.884,69	357.479,12 1.750.926,47 2.108.405,59	-255.438,92 -780.991,37 -1.036.430,29	423.602,86
12010	C R T	315.590.816,81 142.438.298,07 458.029.114,88	134.871.703,08 0,00 134.871.703,08	450.462.519,89 142.438.298,07 592.900.817,96	-49.537.480,11 0,00 -49.537.480,11	-184.470.885,12
12100	C R T	0,00 440.000,00 440.000,00	440.000,00 0,00 440.000,00	440.000,00 440.000,00 880.000,00	0,00 0,00 0,00	0,00
12250	C R T	50.462,49 0,00 50.462,49	0,00 0,00 0,00	50.462,49 0,00 50.462,49	-29.537,51 0,00 -29.537,51	-29.537,51
12300	C R T	0,00 0,00 0,00	0,00 65.275,74 65.275,74	0,00 65.275,74 65.275,74	0,00 0,00 0,00	-65.000,00
12310	C R T	16.282.892,25 75.024,49 16.357.916,74	109.984,92 272,35 110.257,27	16.392.877,17 75.296,84 16.468.174,01	-6.574.122,83 0,00 -6.574.122,83	-10.409.083,26
12320	C R T	30.607.413,39 104.316,71 30.711.730,10	109.296,38 36,24 109.332,62	30.716.709,77 104.352,95 30.821.062,72	-3.656.290,23 0,00 -3.656.290,23	-3.561.269,90
12350	C R T	0,00 0,00 0,00	0,00 0,00 0,00	0,00 0,00 0,00	-105.000.000,00 0,00 -105.000.000,00	-105.000.000,00



6. - TITOLO 6 - ENTRATE PER CONTABILITA' SPECIALI
6.20. - CATEGORIA 20 - PARTITE DI GIRO

ISTAT			CAPITOLO		C R T	PREVISIONI FINALI DI COMPETENZA E	PREVISIONI FINALI DI CASSA
TITOLO	CATEGORIA	VOCE ECONOMICA	NUMERO	DESCRIZIONE		RESIDUI ATTIVI ACCERTATI AL 01/01/04	
6	1		12400	Gestione delle ritenute effettuate a titolo di sequestro conservativo sulle competenze dovute ad un amministratore regionale ed a controllori regionali presso la Casa da Gioco di Saint-Vincent	C R T	0,00 0,00 0,00	0,00
6	1		12415	Gestione fondi di rotazione di cui alla L.R. 8 ottobre 1973, n. 33 e successive modificazioni ed integrazioni per rate di rientro su mutui in ammortamento - L.R. 8.10.1973, N. 33 E SUCCESS. MODIFIC. E INTEGRAZ.	C R T	3.615.288,00 0,00 3.615.288,00	3.615.200,00
6	1		12420	Gestione fondi versati dalla regione a titolo di garanzia e depositi cauzionali	C R T	57.000,00 69.866,28 126.866,28	95.000,00
6	1		12425	Recupero di somme anticipate per opere di sistemazione idraulica della Dora Baltea a carico dello Stato comprese nel programma predisposto dal Magistrato per il Po - L. 3. 1.1978, N. 2 ART. 3	C R T	0,00 206.582,76 206.582,76	0,00
6	1		12430	Rimborso anticipazione delle competenze fisse ed accessorie, degli oneri riflessi e di altre spese per il personale addetto ai servizi del Consiglio regionale	C R T	4.000.000,00 562.597,35 4.562.597,35	4.000.000,00
6	1		12435	Recupero delle anticipazioni del contributo previsto dall'art. 14 della legge 9 gennaio 1991, n. 10 per il potenziamento, la costruzione o la riattivazione di impianti idroelettrici - L. 9. 1.1991, N. 10 ART. 14 - L.R. 20. 8.1993, N. 62 ART. 28 - L.R. 21. 4.1994, N. 11	C R T	0,00 0,00 0,00	0,00



CAPITOLO NUMERO	C R T	SOMME RISCOSE E VERSATE	SOMME RIMASTE DA RISCOUTERE E DA VERSARE	TOTALE ACCERTAMENTI E RIACCERTAMENTI	MAGGIORI O MINORI (-) ENTRATE SU PREVISIONI FINALI E RESIDUI ATTIVI	MAGGIORI O MINORI (-) ENTRATE SU PREVISIONI FINALI DI CASSA
12400	C R T	0,00 0,00 0,00	0,00 0,00 0,00	0,00 0,00 0,00	0,00 0,00 0,00	0,00
12415	C R T	2.817.026,85 0,00 2.817.026,85	0,00 0,00 0,00	2.817.026,85 0,00 2.817.026,85	-798.261,15 0,00 -798.261,15	-798.173,15
12420	C R T	0,00 51.645,69 51.645,69	51.645,69 18.106,97 69.752,66	51.645,69 69.752,66 121.398,35	-5.354,31 -113,62 -5.467,93	-43.354,31
12425	C R T	0,00 0,00 0,00	0,00 0,00 0,00	0,00 0,00 0,00	0,00 -206.582,76 -206.582,76	0,00
12430	C R T	2.301.306,53 404.209,26 2.705.515,79	1.295.979,36 158.388,09 1.454.367,45	3.597.285,89 562.597,35 4.159.883,24	-402.714,11 0,00 -402.714,11	-1.294.484,21
12435	C R T	0,00 0,00 0,00	0,00 0,00 0,00	0,00 0,00 0,00	0,00 0,00 0,00	0,00



6. - TITOLO 6 - ENTRATE PER CONTABILITA' SPECIALI
6.20. - CATEGORIA 20 - PARTITE DI GIRO

ISTAT			CAPITOLO		C R T	PREVISIONI FINALI DI COMPETENZA E RESIDUI ATTIVI ACCERTATI AL 01/01/04	PREVISIONI FINALI DI CASSA
TITOLO	CATEGORIA	VOCE ECONOMICA	NUMERO	DESCRIZIONE			
6	1		12440	Tassa di iscrizione all'albo nazionale per le imprese esercenti i servizi di smaltimento rifiuti - L. 29.10.1987, N. 441 ART. 10	C R T	36.800,00 0,00 36.800,00	36.800,00
6	1		12460	Gestione dei fondi assegnati dallo Stato per il funzionamento delle commissioni mediche locali in materia di patenti di guida - D.LEGIS. 30. 4.1992, N. 285 ART. 119 - D.P.R. 16.12.1992, N. 495 ART. 330	C R T	0,00 0,00 0,00	0,00
6	1		12470	Gestione fondi assegnati dallo Stato da trasferire agli enti locali	C R T	1.159.912,00 0,00 1.159.912,00	1.159.912,00
6	1		12480	Gestione dei fondi dei partecipanti al progetto "Centro sanitario zootecnica" incluso nel programma operativo plurifondo INTERREG italo-francese 1991/1993 - DEC.CEE 3. 4.1992, N. 647 - DEC.CE 17.12.1993, N.3773	C R T	0,00 0,00 0,00	0,00
6	1		12500	Contribuzione a carico dei dipendenti e a carico della Regione da trasferire alla Società di gestione dei fondi di previdenza complementare	C R T	1.400.000,00 7.281,38 1.407.281,38	1.200.000,00
6	1		12510	Recupero di somme erogate a ex dipendenti regionali per trattamenti di fine rapporto per conto della Società di Gestione dei Fondi di Previdenza Complementare	C R T	0,00 1.685.270,20 1.685.270,20	1.500.000,00



CAPITOLO NUMERO	C R T	SOMME RISCOSE E VERSATE	SOMME RIMASTE DA RISCOTERE E DA VERSARE	TOTALE ACCERTAMENTI E RIACCERTAMENTI	MAGGIORI O MINORI (-) ENTRATE SU PREVISIONI FINALI E RESIDUI ATTIVI	MAGGIORI O MINORI (-) ENTRATE SU PREVISIONI FINALI DI CASSA
12440	C R T	36.800,00 0,00 36.800,00	0,00 0,00 0,00	36.800,00 0,00 36.800,00	0,00 0,00 0,00	0,00
12460	C R T	0,00 0,00 0,00	0,00 0,00 0,00	0,00 0,00 0,00	0,00 0,00 0,00	0,00
12470	C R T	1.159.911,79 0,00 1.159.911,79	0,00 0,00 0,00	1.159.911,79 0,00 1.159.911,79	-0,21 0,00 -0,21	-0,21
12480	C R T	0,00 0,00 0,00	0,00 0,00 0,00	0,00 0,00 0,00	0,00 0,00 0,00	0,00
12500	C R T	1.244.501,47 7.281,38 1.251.782,85	15.877,86 0,00 15.877,86	1.260.379,33 7.281,38 1.267.660,71	-139.620,67 0,00 -139.620,67	51.782,85
12510	C R T	0,00 0,00 0,00	0,00 1.685.270,20 1.685.270,20	0,00 1.685.270,20 1.685.270,20	0,00 0,00 0,00	-1.500.000,00



6. - TITOLO 6 - ENTRATE PER CONTABILITA' SPECIALI
6.20. - CATEGORIA 20 - PARTITE DI GIRO

ISTAT			CAPITOLO		C R T	PREVISIONI FINALI DI COMPETENZA E RESIDUI ATTIVI ACCERTATI AL 01/01/04	PREVISIONI FINALI DI CASSA
TITOLO	CATEGORIA	VOCE ECONOMICA	NUMERO	DESCRIZIONE			
6	1		12520	Gestione fondi per il versamento dei contributi dovuti all'I.N.P.-D.A.P. con riferimento alla retribuzione fondamentale ed accessoriā dovuta al personale ispettivo, direttivo, docente ed educativo delle scuole ed istituzioni educative dipendenti dalla Regione	C R T	580.000,00 0,00 580.000,00	580.000,00
6	1		12530	Gestione di fondi per commissioni arbitrali e conciliative per la risoluzione delle controversie tra imprese e tra imprese e consumatori ed utenti - L. 29.12.1993, N. 580 ART. 2 COMMA 4 LETT. A)	C R T	5.100,00 920,00 6.020,00	5.100,00
6	1		12535	Gestione dei fondi raccolti per aiuti umanitari a favore delle popolazioni dell'area balcanica	C R T	0,00 0,00 0,00	0,00
6	1		12540	Recupero somme anticipate per la custodia di cose sequestrate - D.P.R. 22. 7.1982, N. 571 ART. 11	C R T	400,00 245,83 645,83	400,00
6	1		12545	Gestione dei fondi raccolti in occasione degli eventi alluvionali dell'ottobre 2000	C R T	0,00 0,00 0,00	0,00
6	1		12550	Gestione fondi delle istituzioni scolastiche per l'attivazione del loro dimensionamento ottimale - D.P.R. 18. 6.1998, N. 233	C R T	0,00 0,00 0,00	0,00
6	1		12560	Somme provenienti dal Fondo europeo di sviluppo regionale (FESR) da trasferire ai partner di progetto nell'ambito del programma INTERREG III A Italia-Francia "Alpi" 2000/2006 - REG.CE 21. 6.1999, N.1260 - DEC.CCE 12.11.2001, N.2768	C R T	414.087,80 1.239.472,65 1.653.560,45	1.414.087,80



CAPITOLO NUMERO	C R T	SOMME RISCOSE E VERSATE	SOMME RIMASTE DA RISCOUTERE E DA VERSARE	TOTALE ACCERTAMENTI E RIACCERTAMENTI	MAGGIORI O MINORI (-) ENTRATE SU PREVISIONI FINALI E RESIDUI ATTIVI	MAGGIORI O MINORI (-) ENTRATE SU PREVISIONI FINALI DI CASSA
12520	C R T	576.405,01 0,00 576.405,01	0,00 0,00 0,00	576.405,01 0,00 576.405,01	-3.594,99 0,00 -3.594,99	-3.594,99
12530	C R T	0,00 156,40 156,40	0,00 0,00 0,00	0,00 156,40 156,40	-5.100,00 -763,60 -5.863,60	-4.943,60
12535	C R T	0,00 0,00 0,00	0,00 0,00 0,00	0,00 0,00 0,00	0,00 0,00 0,00	0,00
12540	C R T	0,00 0,00 0,00	0,00 245,83 245,83	0,00 245,83 245,83	-400,00 0,00 -400,00	-400,00
12545	C R T	0,00 0,00 0,00	0,00 0,00 0,00	0,00 0,00 0,00	0,00 0,00 0,00	0,00
12550	C R T	0,00 0,00 0,00	0,00 0,00 0,00	0,00 0,00 0,00	0,00 0,00 0,00	0,00
12560	C R T	111.811,00 105.632,80 217.443,80	302.276,80 1.133.839,85 1.436.116,65	414.087,80 1.239.472,65 1.653.560,45	0,00 0,00 0,00	-1.196.644,00



6. - TITOLO 6 - ENTRATE PER CONTABILITA' SPECIALI
6.20. - CATEGORIA 20'- PARTITE DI GIRO

ISTAT			CAPITOLO		C R T	PREVISIONI FINALI DI COMPETENZA E RESIDUI ATTIVI ACCERTATI AL 01/01/04	PREVISIONI FINALI DI CASSA
TITOLO	CATEGORIA	VOCE ECONOMICA	NUMERO	DESCRIZIONE			
6	1		12565	Gestione somme provenienti dal Fondo europeo di sviluppo regionale (FESR) da trasferire ai partner di progetto nell'ambito del programma di iniziativa comunitaria INTERREG III B 2000-2006 Mediterraneo occidentale (Medocc) - REG.CE 21. 6.1999, N.1260 - DEC.CCE 27.12.2001, N.4069	C R T	1.288.278,46 0,00 1.288.278,46	1.288.278,46
				TOTALE 06.20	C R T	676.029.784,30 149.427.377,89 825.457.162,19	825.332.696,30



CAPITOLO NUMERO	C R T	SOMME RISCOSE E VERSATE	SOMME RIMASTE DA RISCOUTERE E DA VERSARE	TOTALE ACCERTAMENTI E RIACCERTAMENTI	MAGGIORI O MINORI (-) ENTRATE SU PREVISIONI FINALI E RESIDUI ATTIVI	MAGGIORI O MINORI (-) ENTRATE SU PREVISIONI FINALI DI CASSA
12565	C R T	140.404,18 0,00 140.404,18	1.147.873,75 0,00 1.147.873,75	1.288.277,93 0,00 1.288.277,93	-0,53 0,00 -0,53	-1.147.874,28
	C R T	371.204.588,39 145.078.249,08 516.282.837,47	138.417.280,34 3.360.677,46 141.777.957,80	509.621.868,73 148.438.926,54 658.060.795,27	-166.407.915,57 -988.451,35 -167.396.366,92	-309.049.858,83



6. - TITOLO 6 - ENTRATE PER CONTABILITA' SPECIALI
6.21. - CATEGORIA 21'- CONTABILITA' SPECIALI

ISTAT			CAPITOLO		C R T	PREVISIONI FINALI DI COMPETENZA E RESIDUI ATTIVI ACCERTATI AL 01/01/04	PREVISIONI FINALI DI CASSA
TITOLO	CATEGORIA	VOCE ECONOMICA	NUMERO	DESCRIZIONE			
6	1		13000	Gestione fondo per la liquidazione al personale di indennità per la cessazione dal servizio - L.R. 28. 7.1956, N. 3 ARTT. 189 E 213 - L.R. 17.12.1997, N. 41 ART. 5 COMMA 10	C R T	0,00 207.751,73 207.751,73	207.000,00
6	1		13020	Gestione fondo per il miglioramento dell'efficienza dei servizi - L.R. 19. 8.1992, N. 42 ART. 9	C R T	0,00 0,00 0,00	0,00
6	1		13050	Gestione del fondo regionale per l'abitazione - L.R. 26. 5.1998, N. 36 ARTT. 2 E 9 COMMI 3 E 4 - L. 9.12.1998, N. 431 ART. 11 - L.R. 3. 1.2000, N. 1 ART. 21 COMMA 2 E SUCC. MODIF. - L.R. 11.12.2001, N. 38 ART. 34 COMMA 2	C R T	1.121.049,83 558.605,19 1.679.655,02	1.641.049,83
6	1		13100	Gestione fondo per il trattamento previdenziale integrativo regionale al personale direttivo e docente delle scuole materne ed elementari - L.R. 2. 2.1968, N. 1 E SUCCESS. MODIFIC. E INTEGRAZ. - L.R. 2. 7.1999, N. 16 ART. 8 COMMA 1	C R T	0,00 15.304,35 15.304,35	0,00
6	1		13200	Gestione provento beni legato Chenuil Giovanni Delfino	C R T	0,00 0,00 0,00	0,00
6	1		13255	Gestione fondi della borsa di studio Bruno Chatel - D.C. 22.11.1989, N. 869	C R T	3.000,00 0,00 3.000,00	3.000,00
6	1		13280	Gestione dei fondi della borsa di studio Bianco Levrin e Colotto - D.C. 21.10.1998, N. 163	C R T	87.000,00 189,74 87.189,74	87.000,00



CAPITOLO NUMERO	C R T	SOMME RISCOSE E VERSATE	SOMME RIMASTE DA RISCOUTERE E DA VERSARE	TOTALE ACCERTAMENTI E RIACCERTAMENTI	MAGGIORI O MINORI (-) ENTRATE SU PREVISIONI FINALI E RESIDUI ATTIVI	MAGGIORI O MINORI (-) ENTRATE SU PREVISIONI FINALI DI CASSA
13000	C R T	0,00 9.336,74 9.336,74	0,00 198.414,99 198.414,99	0,00 207.751,73 207.751,73	0,00 0,00 0,00	-197.663,26
13020	C R T	0,00 0,00 0,00	0,00 0,00 0,00	0,00 0,00 0,00	0,00 0,00 0,00	0,00
13050	C R T	857.096,58 11.387,65 868.484,23	263.953,25 435.759,05 699.712,30	1.121.049,83 447.146,70 1.568.196,53	0,00 -111.458,49 -111.458,49	-772.565,60
13100	C R T	0,00 0,00 0,00	0,00 15.304,35 15.304,35	0,00 15.304,35 15.304,35	0,00 0,00 0,00	0,00
13200	C R T	0,00 0,00 0,00	0,00 0,00 0,00	0,00 0,00 0,00	0,00 0,00 0,00	0,00
13255	C R T	0,00 0,00 0,00	0,00 0,00 0,00	0,00 0,00 0,00	-3.000,00 0,00 -3.000,00	-3.000,00
13280	C R T	84.334,06 0,00 84.334,06	0,00 189,74 189,74	84.334,06 189,74 84.523,80	-2.665,94 0,00 -2.665,94	-2.665,94



6. - TITOLO 6 - ENTRATE PER CONTABILITA' SPECIALI
6.21. - CATEGORIA 21'- CONTABILITA' SPECIALI

ISTAT			CAPITOLO		C R T	PREVISIONI FINALI DI COMPETENZA E RESIDUI ATTIVI ACCERTATI AL 01/01/04	PREVISIONI FINALI DI CASSA
TITOLO	CATEGORIA	VOCE ECONOMICA	NUMERO	DESCRIZIONE			
6	1		13400	Gestione fondi borse di studio Ol_ lietti, Plassier e Vitale	C R T	10.000,00 0,00 10.000,00	10.000,00
6	1		13500	Gestione fondi per conto terzi per istruttoria domande e pratiche varie	C R T	27.950,00 93,45 28.043,45	27.950,00
6	1		13550	Gestione Fondo regionale per la promozione e lo sviluppo della cooperazione - L.R. 5. 5.1998, N. 27 ART. 30	C R T	1.100,00 0,00 1.100,00	1.100,00
TOTALE 06.21					C R T	1.250.099,83 781.944,46 2.032.044,29	1.977.099,83



CAPITOLO NUMERO	C R T	SOMME RISCOSE E VERSATE	SOMME RIMASTE DA RISCOUTERE E DA VERSARE	TOTALE ACCERTAMENTI E RIACCERTAMENTI	MAGGIORI O MINORI (-) ENTRATE SU PREVISIONI FINALI E RESIDUI ATTIVI	MAGGIORI O MINORI (-) ENTRATE SU PREVISIONI FINALI DI CASSA
13400	C R T	6.605,13 0,00 6.605,13	0,00 0,00 0,00	6.605,13 0,00 6.605,13	-3.394,87 0,00 -3.394,87	-3.394,87
13500	C R T	26.874,12 93,45 26.967,57	0,00 0,00 0,00	26.874,12 93,45 26.967,57	-1.075,88 0,00 -1.075,88	-982,43
13550	C R T	1.082,16 0,00 1.082,16	0,00 0,00 0,00	1.082,16 0,00 1.082,16	-17,84 0,00 -17,84	-17,84
	C R T	975.992,05 20.817,84 996.809,89	263.953,25 649.668,13 913.621,38	1.239.945,30 670.485,97 1.910.431,27	-10.154,53 -111.458,49 -121.613,02	-980.289,94



ISTAT			CAPITOLO		C R T	PREVISIONI FINALI DI COMPETENZA E RESIDUI ATTIVI ACCERTATI AL 01/01/04	PREVISIONI FINALI DI CASSA
TITOLO	CATEGORIA	VOCE ECONOMICA	NUMERO	DESCRIZIONE			
				TOTALE ENTRATE	C R T	2.355.860.463,16 1.081.740.892,85 3.437.601.356,01	2.604.909.814,84



CAPITOLO NUMERO	C R T	SOMME RISCOSE E VERSATE	SOMME RIMASTE DA RISCOUTERE E DA VERSARE	TOTALE ACCERTAMENTI E RIACCERTAMENTI	MAGGIORI O MINORI (-) ENTRATE SU PREVISIONI FINALI E RESIDUI ATTIVI	MAGGIORI O MINORI (-) ENTRATE SU PREVISIONI FINALI DI CASSA	
	C R T	1.402.017.825,05 452.250.911,45 1.854.268.736,50	524.603.738,54 614.943.321,21 1.139.547.059,75	1.926.621.563,59 1.067.194.232,66 2.993.815.796,25	-429.238.899,57 -14.546.660,19 -443.785.559,76	-750.641.078,34	

RIEPILOGHI ENTRATE



RIEPILOGO GENERALE

ISTAT			CAPITOLO		C R T	PREVISIONI FINALI DI COMPETENZA E	PREVISIONI FINALI DI CASSA
TITOLO	CATEGORIA	VOCE ECONOMICA	NUMERO	DESCRIZIONE		RESIDUI ATTIVI ACCERTATI AL 01/01/04	
				AVANZO DI AMMINISTRAZIONE	C R T	228.647.888,38 0,00 228.647.888,38	0,00
				FONDO INIZIALE DI CASSA	C R T	0,00 0,00 0,00	33.473.240,06
			1.	- TITOLO 1 - ENTRATE DERIVANTI DA TRIBUTI PROPRI DELLA REGIONE, DAL GETTITO DEI TRIBUTI ERARIALI O DI QUOTE DI ESSO DEVO- LUTE ALLA REGIONE			
			1.01.	- CATEGORIA 1'- TRIBUTI PROPRI	C R T	193.184.000,00 51.613.483,14 244.797.483,14	188.084.000,00
			1.02.	- CATEGORIA 2'- COMPARTECIPAZIONE DI TRIBUTI ERARIALI	C R T	957.600.000,00 689.333.562,90 1.646.933.562,90	1.169.700.000,00
				TOTALE TITOLO 1	C R T	1.150.784.000,00 740.947.046,04 1.891.731.046,04	1.357.784.000,00
			2.	- TITOLO 2 - ENTRATE DERIVANTI DA CONTRIBUTI ED ASSEGNA ZIONI DELLO STATO ED IN GENERE DA TRASFERIMENTI DI FONDI DAL BILANCIO STATALE, ANCHE IN RAP PORTO ALL'ESERCIZIO DI FUNZIONI DELEGATE			
			2.04.	- CATEGORIA 4'- ASSEGNAZIONI E TRASFE RIMENTI DI FONDI DAL BILANCIO DELLO STATO PER FUNZIONI PROPRIE	C R T	52.043.593,58 73.660.985,82 125.704.579,40	83.138.187,58



CAPITOLO NUMERO	C R T	SOMME RISCOSE E VERSATE	SOMME RIMASTE DA RISCOUTERE E DA VERSARE	TOTALE ACCERTAMENTI E RIACCERTAMENTI	MAGGIORI O MINORI (-) ENTRATE SU PREVISIONI FINALI E RESIDUI ATTIVI	MAGGIORI O MINORI (-) ENTRATE SU PREVISIONI FINALI DI CASSA
	C R T	0,00 0,00 0,00	0,00 0,00 0,00	0,00 0,00 0,00	-228.647.888,38 0,00 -228.647.888,38	0,00
	C R T	0,00 0,00 0,00	0,00 0,00 0,00	0,00 0,00 0,00	0,00 0,00 0,00	-33.473.240,06
	C R T	143.863.555,24 40.559.164,25 184.422.719,49	53.307.964,16 11.053.585,28 64.361.549,44	197.171.519,40 51.612.749,53 248.784.268,93	3.987.519,40 -733,61 3.986.785,79	-3.661.280,51
	C R T	805.953.212,96 223.331.571,31 1.029.284.784,27	282.449.082,96 466.001.991,59 748.451.074,55	1.088.402.295,92 689.333.562,90 1.777.735.858,82	130.802.295,92 0,00 130.802.295,92	-140.415.215,73
	C R T	949.816.768,20 263.890.735,56 1.213.707.503,76	335.757.047,12 477.055.576,87 812.812.623,99	1.285.573.815,32 740.946.312,43 2.026.520.127,75	134.789.815,32 -733,61 134.789.081,71	-144.076.496,24
	C R T	26.438.891,06 21.416.131,13 47.855.022,19	27.414.257,26 45.061.156,12 72.475.413,38	53.853.148,32 66.477.287,25 120.330.435,57	1.809.554,74 -7.183.698,57 -5.374.143,83	-35.283.165,39



RIEPILOGO GENERALE

ISTAT			CAPITOLO		C R T	PREVISIONI FINALI DI COMPETENZA E RESIDUI ATTIVI ACCERTATI AL 01/01/04		PREVISIONI FINALI DI CASSA
TITOLO	CATEGORIA	VOCE ECONOMICA	NUMERO	DESCRIZIONE				
			2.05.	- CATEGORIA 5'- ASSEGNAZIONI E TRASFE RIMENTI DI FONDI DAL BILANCIO DELLO STATO PER ULTERIORI PROGRAMMI DI SVILUPPO	C R T	0,00 35.616.438,70 35.616.438,70		14.500.000,00
			2.06.	- CATEGORIA 6'- ASSEGNAZIONI E TRASFE RIMENTI DI FONDI DAL BILANCIO DELLO STATO PER FUNZIONI DELEGATE	C R T	478.550,22 474.861,63 953.411,85		1.018.550,22
. TOTALE TITOLO 2					C R T	52.522.143,80 109.752.286,15 162.274.429,95		98.656.737,80
			3.	- TITOLO 3 - ENTRATE DERIVANTI DA RENDITE PATRIMONIALI, DA UTILI DI ENTI O A ZIENDE REGIONALI				
			3.07.	- CATEGORIA 7'- CONTRIBUTI E CONCORSI DA PARTE DI PRIVATI ED ENTI DIVERSI	C R T	690.000,00 1.010.233,27 1.700.233,27		1.070.000,00
			3.08.	- CATEGORIA 8'- PROVENTI DEI SERVIZI PUBBLICI	C R T	5.465.420,78 273.154,57 5.738.575,35		5.371.420,78
			3.09.	- CATEGORIA 9'- PROVENTI DI BENI DELLA REGIONE E DA PARTECI PAZIONI IN AZIENDE ED ENTI DIVERSI	C R T	11.820.000,00 18.762.090,57 30.582.090,57		21.820.000,00
			3.11.	- CATEGORIA 11'- INTERESSI ATTIVI	C R T	600.000,00 122.467,50 722.467,50		600.000,00



CAPITOLO NUMERO	C R T	SOMME RISCOSE E VERSATE	SOMME RIMASTE DA RISCOUTERE E DA VERSARE	TOTALE ACCERTAMENTI E RIACCERTAMENTI	MAGGIORI O MINORI (-) ENTRATE SU PREVISIONI FINALI E RESIDUI ATTIVI	MAGGIORI O MINORI (-) ENTRATE SU PREVISIONI FINALI DI CASSA
	C R T	0,00 0,00 0,00	0,00 35.616.438,70 35.616.438,70	0,00 35.616.438,70 35.616.438,70	0,00 0,00 0,00	-14.500.000,00
	C R T	9.275,11 474.861,63 484.136,74	445.559,65 0,00 445.559,65	454.834,76 474.861,63 929.696,39	-23.715,46 0,00 -23.715,46	-534.413,48
	C R T	26.448.166,17 21.890.992,76 48.339.158,93	27.859.816,91 80.677.594,82 108.537.411,73	54.307.983,08 102.568.587,58 156.876.570,66	1.785.839,28 -7.183.698,57 -5.397.859,29	-50.317.578,87
	C R T	423.523,34 599.320,84 1.022.844,18	131.345,96 405.878,08 537.224,04	554.869,30 1.005.198,92 1.560.068,22	-135.130,70 -5.034,35 -140.165,05	-47.155,82
	C R T	4.148.186,63 69.926,89 4.218.113,52	100.418,11 181.297,53 281.715,64	4.248.604,74 251.224,42 4.499.829,16	-1.216.816,04 -21.930,15 -1.238.746,19	-1.153.307,26
	C R T	6.069.349,34 4.169.977,39 10.239.326,73	1.948.665,96 13.638.932,77 15.587.598,73	8.018.015,30 17.808.910,16 25.826.925,46	-3.801.984,70 -953.180,41 -4.755.165,11	-11.580.673,27
	C R T	394.238,45 103.431,04 497.669,49	32.742,55 18.470,97 51.213,52	426.981,00 121.902,01 548.883,01	-173.019,00 -565,49 -173.584,49	-102.330,51



RIEPILOGO GENERALE

ISTAT			CAPITOLO		C R T	PREVISIONI FINALI DI COMPETENZA E RESIDUI ATTIVI ACCERTATI AL 01/01/04		PREVISIONI FINALI DI CASSA
TITOLO	CATEGORIA	VOCE ECONOMICA	NUMERO	DESCRIZIONE				
			3.12.	- CATEGORIA 12'- RICUPERI, RIMBORSI E CONCORSI	C R T	51.799.126,07 52.923.500,02 104.722.626,09		76.314.620,07
			3.13.	- CATEGORIA 13'- PARTITE CHE SI COMPEN- SANO CON LA SPESA	C R T	32.000,00 467,40 32.467,40		0,00

			TOTALE TITOLO 3		C R T	70.406.546,85 73.091.913,33 143.498.460,18		105.176.040,85

			4.	- TITOLO 4 - ENTRATE DERIVANTI DA A- LIENAZIONE DI BENI PA- TRIMONIALI, DA TRASFERI- RIMENTI DI CAPITALE E DA RIMBORSO DI CREDITI				
			4.14.	- CATEGORIA 14'- ALIENAZIONE DI BENI	C R T	1.160.000,00 220.413,12 1.380.413,12		1.000.000,00
			4.15.	- CATEGORIA 15'- TRASFERIMENTO DI CAPI- TALI	C R T	0,00 0,00 0,00		0,00
			4.16.	- CATEGORIA 16'- RISCOSSIONE DI CREDITI	C R T	0,00 1.063.720,40 1.063.720,40		0,00
			4.17.	- CATEGORIA 17'- AMMORTAMENTO DI BENI PATRIMONIALI	C R T	10.000,00 0,00 10.000,00		10.000,00

			TOTALE TITOLO 4		C R T	1.170.000,00 1.284.133,52 2.454.133,52		1.010.000,00



CAPITOLO NUMERO	C R T	SOMME RISCOSE E VERSATE	SOMME RIMASTE DA RISCOUTERE E DA VERSARE	TOTALE ACCERTAMENTI E RIACCERTAMENTI	MAGGIORI O MINORI (-) ENTRATE SU PREVISIONI FINALI E RESIDUI ATTIVI	MAGGIORI O MINORI (-) ENTRATE SU PREVISIONI FINALI DI CASSA
	C R T	37.027.293,77 16.420.882,65 53.448.176,42	13.014.277,13 31.222.664,43 44.236.941,56	50.041.570,90 47.643.547,08 97.685.117,98	-1.757.555,17 -5.279.952,94 -7.037.508,11	-22.866.443,65
	C R T	4.144.849,68 467,40 4.145.317,08	57.204,93 0,00 57.204,93	4.202.054,61 467,40 4.202.522,01	4.170.054,61 0,00 4.170.054,61	4.145.317,08
	C R T	52.207.441,21 21.364.006,21 73.571.447,42	15.284.654,64 45.467.243,78 60.751.898,42	67.492.095,85 66.831.249,99 134.323.345,84	-2.914.451,00 -6.260.663,34 -9.175.114,34	-31.604.593,43
	C R T	1.356.464,03 6.110,00 1.362.574,03	7.020.986,28 212.648,29 7.233.634,57	8.377.450,31 218.758,29 8.596.208,60	7.217.450,31 -1.654,83 7.215.795,48	362.574,03
	C R T	0,00 0,00 0,00	0,00 0,00 0,00	0,00 0,00 0,00	0,00 0,00 0,00	0,00
	C R T	8.405,00 0,00 8.405,00	0,00 1.063.720,40 1.063.720,40	8.405,00 1.063.720,40 1.072.125,40	8.405,00 0,00 8.405,00	8.405,00
	C R T	0,00 0,00 0,00	0,00 0,00 0,00	0,00 0,00 0,00	-10.000,00 0,00 -10.000,00	-10.000,00
	C R T	1.364.869,03 6.110,00 1.370.979,03	7.020.986,28 1.276.368,69 8.297.354,97	8.385.855,31 1.282.478,69 9.668.334,00	7.215.855,31 -1.654,83 7.214.200,48	360.979,03



RIEPILOGO GENERALE

ISTAT			CAPITOLO		C R T	PREVISIONI FINALI DI COMPETENZA E RESIDUI ATTIVI ACCERTATI AL 01/01/04	PREVISIONI FINALI DI CASSA
TITOLO	CATEGORIA	VOCE ECONOMICA	NUMERO	DESCRIZIONE			
			5.	- TITOLO 5 - ENTRATE DERIVANTI DA MUTUI, DA PRESTITI O DA ALTRE OPERAZIONI CRE- DITIZIE			
			5.18.	- CATEGORIA 18'- MUTUI E PRESTITI	C R T	175.050.000,00 6.456.191,46 181.506.191,46	181.500.000,00
			5.19.	- CATEGORIA 19'- ANTICIPAZIONI ED ALTRE OPERAZIONI DI CREDITO A BREVE TERMINE	C R T	0,00 0,00 0,00	0,00

			TOTALE TITOLO 5		C R T	175.050.000,00 6.456.191,46 181.506.191,46	181.500.000,00

			6.	- TITOLO 6 - ENTRATE PER CONTABILITA' SPECIALI			
			6.20.	- CATEGORIA 20'- PARTITE DI GIRO	C R T	676.029.784,30 149.427.377,89 825.457.162,19	825.332.696,30
			6.21.	- CATEGORIA 21'- CONTABILITA' SPECIALI	C R T	1.250.099,83 781.944,46 2.032.044,29	1.977.099,83

			TOTALE TITOLO 6		C R T	677.279.884,13 150.209.322,35 827.489.206,48	827.309.796,13

			TOTALE GENERALE ENTRATE		C R T	2.355.860.463,16 1.081.740.892,85 3.437.601.356,01	2.604.909.814,84
=====							



CAPITOLO NUMERO	C R T	SOMME RISCOSE E VERSATE	SOMME RIMASTE DA RISCOUTERE E DA VERSARE	TOTALE ACCERTAMENTI E RIACCERTAMENTI	MAGGIORI O MINORI (-) ENTRATE SU PREVISIONI FINALI E RESIDUI ATTIVI	MAGGIORI O MINORI (-) ENTRATE SU PREVISIONI FINALI DI CASSA
	C R T	0,00 0,00 0,00	0,00 6.456.191,46 6.456.191,46	0,00 6.456.191,46 6.456.191,46	-175.050.000,00 0,00 -175.050.000,00	-181.500.000,00
	C R T	0,00 0,00 0,00	0,00 0,00 0,00	0,00 0,00 0,00	0,00 0,00 0,00	0,00
	C R T	0,00 0,00 0,00	0,00 6.456.191,46 6.456.191,46	0,00 6.456.191,46 6.456.191,46	-175.050.000,00 0,00 -175.050.000,00	-181.500.000,00
	C R T	371.204.588,39 145.078.249,08 516.282.837,47	138.417.280,34 3.360.677,46 141.777.957,80	509.621.868,73 148.438.926,54 658.060.795,27	-166.407.915,57 -988.451,35 -167.396.366,92	-309.049.858,83
	C R T	975.992,05 20.817,84 996.809,89	263.953,25 649.668,13 913.621,38	1.239.945,30 670.485,97 1.910.431,27	-10.154,53 -111.458,49 -121.613,02	-980.289,94
	C R T	372.180.580,44 145.099.066,92 517.279.647,36	138.681.233,59 4.010.345,59 142.691.579,18	510.861.814,03 149.109.412,51 659.971.226,54	-166.418.070,10 -1.099.909,84 -167.517.979,94	-310.030.148,77
	C R T	1.402.017.825,05 452.250.911,45 1.854.268.736,50	524.603.738,54 614.943.321,21 1.139.547.059,75	1.926.621.563,59 1.067.194.232,66 2.993.815.796,25	-429.238.899,57 -14.546.660,19 -443.785.559,76	-750.641.078,34



RIEPILOGO GENERALE TITOLI

ISTAT			CAPITOLO		C R T	PREVISIONI FINALI DI COMPETENZA E	PREVISIONI FINALI DI CASSA
TITOLO	CATEGORIA	VOCE ECONOMICA	NUMERO	DESCRIZIONE		RESIDUI ATTIVI ACCERTATI AL 01/01/04	
				AVANZO DI AMMINISTRAZIONE	C R T	228.647.888,38 0,00 228.647.888,38	0,00
				FONDO INIZIALE DI CASSA	C R T	0,00 0,00 0,00	33.473.240,06
			1.	- TITOLO 1 - ENTRATE DERIVANTI DA TRIBUTI PROPRI DELLA REGIONE, DAL GETTITO DEI TRIBUTI ERARIALI O DI QUOTE DI ESSO DEVO- LUTE ALLA REGIONE	C R T	1.150.784.000,00 740.947.046,04 1.891.731.046,04	1.357.784.000,00
			2.	- TITOLO 2 - ENTRATE DERIVANTI DA CONTRIBUTI ED ASSEGNA- ZIONI DELLO STATO ED IN GENERE DA TRASFERIMENTI DI FONDI DAL BILANCIO STATALE, ANCHE IN RAP- PORTO ALL'ESERCIZIO DI FUNZIONI DELEGATE	C R T	52.522.143,80 109.752.286,15 162.274.429,95	98.656.737,80
			3.	- TITOLO 3 - ENTRATE DERIVANTI DA RENDITE PATRIMONIALI, DA UTILI DI ENTI O A- ZIENDE REGIONALI	C R T	70.406.546,85 73.091.913,33 143.498.460,18	105.176.040,85
			4.	- TITOLO 4 - ENTRATE DERIVANTI DA A- LIENAZIONE DI BENI PA- TRIMONIALI, DA TRASFER- RIMENTI DI CAPITALE E DA RIMBORSO DI CREDITI	C R T	1.170.000,00 1.284.133,52 2.454.133,52	1.010.000,00
			5.	- TITOLO 5 - ENTRATE DERIVANTI DA MUTUI, DA PRESTITI O DA ALTRE OPERAZIONI CRE- DITIZIE	C R T	175.050.000,00 6.456.191,46 181.506.191,46	181.500.000,00



CAPITOLO NUMERO	C R T	SOMME RISCOSE E VERSATE	SOMME RIMASTE DA RISCOUTERE E DA VERSARE	TOTALE ACCERTAMENTI E RIACCERTAMENTI	MAGGIORI O MINORI (-) ENTRATE SU PREVISIONI FINALI E RESIDUI ATTIVI	MAGGIORI O MINORI (-) ENTRATE SU PREVISIONI FINALI DI CASSA
	C R T	0,00 0,00 0,00	0,00 0,00 0,00	0,00 0,00 0,00	-228.647.888,38 0,00 -228.647.888,38	0,00
	C R T	0,00 0,00 0,00	0,00 0,00 0,00	0,00 0,00 0,00	0,00 0,00 0,00	-33.473.240,06
	C R T	949.816.768,20 263.890.735,56 1.213.707.503,76	335.757.047,12 477.055.576,87 812.812.623,99	1.285.573.815,32 740.946.312,43 2.026.520.127,75	134.789.815,32 -733,61 134.789.081,71	-144.076.496,24
	C R T	26.448.166,17 21.890.992,76 48.339.158,93	27.859.816,91 80.677.594,82 108.537.411,73	54.307.983,08 102.568.587,58 156.876.570,66	1.785.839,28 -7.183.698,57 -5.397.859,29	-50.317.578,87
	C R T	52.207.441,21 21.364.006,21 73.571.447,42	15.284.654,64 45.467.243,78 60.751.898,42	67.492.095,85 66.831.249,99 134.323.345,84	-2.914.451,00 -6.260.663,34 -9.175.114,34	-31.604.593,43
	C R T	1.364.869,03 6.110,00 1.370.979,03	7.020.986,28 1.276.368,69 8.297.354,97	8.385.855,31 1.282.478,69 9.668.334,00	7.215.855,31 -1.654,83 7.214.200,48	360.979,03
	C R T	0,00 0,00 0,00	0,00 6.456.191,46 6.456.191,46	0,00 6.456.191,46 6.456.191,46	-175.050.000,00 0,00 -175.050.000,00	-181.500.000,00



RIEPILOGO GENERALE TITOLI

ISTAT			CAPITOLO		C R T	PREVISIONI FINALI DI COMPETENZA E RESIDUI ATTIVI ACCERTATI AL 01/01/04	PREVISIONI FINALI DI CASSA
TITOLO	CATEGORIA	VOCE ECONOMICA	NUMERO	DESCRIZIONE			
			6.	- TITOLO 6 - ENTRATE PER CONTABILITA' SPECIALI	C R T	677.279.884,13 150.209.322,35 827.489.206,48	827.309.796,13
TOTALE GENERALE					C R T	2.355.860.463,16 1.081.740.892,85 3.437.601.356,01	2.604.909.814,84



CAPITOLO NUMERO	C R T	SOMME RISCOSE E VERSATE	SOMME RIMASTE DA RISCOUTERE E DA VERSARE	TOTALE ACCERTAMENTI E RIACCERTAMENTI	MAGGIORI O MINORI (-) ENTRATE SU PREVISIONI FINALI E RESIDUI ATTIVI	MAGGIORI O MINORI (-) ENTRATE SU PREVISIONI FINALI DI CASSA	
	C R T	372.180.580,44 145.099.066,92 517.279.647,36	138.681.233,59 4.010.345,59 142.691.579,18	510.861.814,03 149.109.412,51 659.971.226,54	-166.418.070,10 -1.099.909,84 -167.517.979,94	-310.030.148,77	
	C R T	1.402.017.825,05 452.250.911,45 1.854.268.736,50	524.603.738,54 614.943.321,21 1.139.547.059,75	1.926.621.563,59 1.067.194.232,66 2.993.815.796,25	-429.238.899,57 -14.546.660,19 -443.785.559,76	-750.641.078,34	



RIEPILOGO GENERALE PER TITOLO E CATEGORIA

ISTAT			CAPITOLO		C R T	PREVISIONI FINALI DI COMPETENZA E RESIDUI ATTIVI ACCERTATI AL 01/01/04	PREVISIONI FINALI DI CASSA
TITOLO	CATEGORIA	VOCE ECONOMICA	NUMERO	DESCRIZIONE			
				AVANZO DI AMMINISTRAZIONE	C R T	228.647.888,38 0,00 228.647.888,38	
				FONDO INIZIALE DI CASSA	C R T	0,00 0,00 0,00	33.473.240,06



CAPITOLO NUMERO	C R T	SOMME RISCOSE E VERSATE	SOMME RIMASTE DA RISCOUTERE E DA VERSARE	TOTALE ACCERTAMENTI E RIACCERTAMENTI	MAGGIORI O MINORI (-) ENTRATE SU PREVISIONI FINALI E RESIDUI ATTIVI	MAGGIORI O MINORI (-) ENTRATE SU PREVISIONI FINALI DI CASSA
	C R T	0,00 0,00 0,00	0,00 0,00 0,00	0,00 0,00 0,00	-228.647.888,38 0,00 -228.647.888,38	0,00
	C R T	0,00 0,00 0,00	0,00 0,00 0,00	0,00 0,00 0,00	0,00 0,00 0,00	-33.473.240,06



RIEPILOGO GENERALE PER TITOLO E CATEGORIA

ISTAT			CAPITOLO		C R T	PREVISIONI FINALI DI COMPETENZA E RESIDUI ATTIVI ACCERTATI AL 01/01/04	PREVISIONI FINALI DI CASSA
TITOLO	CATEGORIA	VOCE ECONOMICA	NUMERO	DESCRIZIONE			
1				TITOLO I - ENTRATE DERIVANTI DA TRI BUTI PROPRI DELLA REGIONE, DAL GET- TITO DI TRIBUTI ERARIALI O DI QUOTE DI ESSO DEVOLUTE ALLA REGIONE			
1	1			TRIBUTI PROPRI	C R T	193.184.000,00 51.613.483,14 244.797.483,14	188.084.000,00
1	2			TRIBUTI DEVOLUTI DALLO STATO E SOM- ME SOSTITUTIVE DI TRIBUTI	C R T	957.600.000,00 689.333.562,90 1.646.933.562,90	1.169.700.000,00

				TOTALE TITOLO 1	C R T	1.150.784.000,00 740.947.046,04 1.891.731.046,04	1.357.784.000,00



CAPITOLO NUMERO	C R T	SOMME RISCOSE E VERSATE	SOMME RIMASTE DA RISCOUTERE E DA VERSARE	TOTALE ACCERTAMENTI E RIACCERTAMENTI	MAGGIORI O MINORI (-) ENTRATE SU PREVISIONI FINALI E RESIDUI ATTIVI	MAGGIORI O MINORI (-) ENTRATE SU PREVISIONI FINALI DI CASSA	
	C R T	143.863.555,24 40.559.164,25 184.422.719,49	53.307.964,16 11.053.585,28 64.361.549,44	197.171.519,40 51.612.749,53 248.784.268,93	3.987.519,40 -733,61 3.986.785,79	-3.661.280,51	
	C R T	805.953.212,96 223.331.571,31 1.029.284.784,27	282.449.082,96 466.001.991,59 748.451.074,55	1.088.402.295,92 689.333.562,90 1.777.735.858,82	130.802.295,92 0,00 130.802.295,92	-140.415.215,73	
	C R T	949.816.768,20 263.890.735,56 1.213.707.503,76	335.757.047,12 477.055.576,87 812.812.623,99	1.285.573.815,32 740.946.312,43 2.026.520.127,75	134.789.815,32 -733,61 134.789.081,71	-144.076.496,24	



RIEPILOGO GENERALE PER TITOLO E CATEGORIA

ISTAT			CAPITOLO		C R T	PREVISIONI FINALI DI COMPETENZA E RESIDUI ATTIVI ACCERTATI AL 01/01/04	PREVISIONI FINALI DI CASSA
TITOLO	CATEGORIA	VOCE ECONOMICA	NUMERO	DESCRIZIONE			
2				TITOLO II - ENTRATE DERIVANTI DA CONTRIBUTI E ASSEGNAZIONI DELLO STATO ED IN GENERE DA TRASFERIMENTI DI FONDI DI BILANCIO STATALE, ANCHE IN RAPPORTO A FUNZIONI DELEGATE			
2	1			ENTRATE DERIVANTI DA ASSEGNAZIONI STATALI CONNESSE AI PROGRAMMI DI SVILUPPO DI CUI ALL'ART.9 DELLA LEGGE 281/1970.	C R T	125.662,00 292.816,50 418.478,50	395.662,00
2	2			ENTRATE DERIVANTI DA CONTRIBUTI SPECIALI DI CUI AL TERZO COMMA DELLO ART. 119 DELLA COSTITUZIONE E DA ALTRI PARTICOLARI FINANZIAMENTI PREVISTI DAGLI STATUTI REG.LI SPECIALI	C R T	51.228,07 0,00 51.228,07	51.228,07
2	3			ENTRATE DERIVANTI DA CONTRIBUTI ED ASSEGNAZIONI STATALI	C R T	51.866.703,51 108.961.367,47 160.828.070,98	97.191.297,51
2	4			ENTRATE PER L'ESERCIZIO DI FUNZIONI DELEGATE	C R T	478.550,22 498.102,18 976.652,40	1.018.550,22

TOTALE TITOLO 2					C R T	52.522.143,80 109.752.286,15 162.274.429,95	98.656.737,80



CAPITOLO NUMERO	C R T	SOMME RISCOSE E VERSATE	SOMME RIMASTE DA RISCOUTERE E DA VERSARE	TOTALE ACCERTAMENTI E RIACCERTAMENTI	MAGGIORI O MINORI (-) ENTRATE SU PREVISIONI FINALI E RESIDUI ATTIVI	MAGGIORI O MINORI (-) ENTRATE SU PREVISIONI FINALI DI CASSA
	C R T	0,00 102.244,83 102.244,83	125.662,00 190.571,67 316.233,67	125.662,00 292.816,50 418.478,50	0,00 0,00 0,00	-293.417,17
	C R T	25.614,03 0,00 25.614,03	25.614,04 0,00 25.614,04	51.228,07 0,00 51.228,07	0,00 0,00 0,00	-25.614,04
	C R T	26.413.277,03 21.313.886,30 47.727.163,33	27.262.981,22 80.463.782,60 107.726.763,82	53.676.258,25 101.777.668,90 155.453.927,15	1.809.554,74 -7.183.698,57 -5.374.143,83	-49.464.134,18
	C R T	9.275,11 474.861,63 484.136,74	445.559,65 23.240,55 468.800,20	454.834,76 498.102,18 952.936,94	-23.715,46 0,00 -23.715,46	-534.413,48
	C R T	26.448.166,17 21.890.992,76 48.339.158,93	27.859.816,91 80.677.594,82 108.537.411,73	54.307.983,08 102.568.587,58 156.876.570,66	1.785.839,28 -7.183.698,57 -5.397.859,29	-50.317.578,87



RIEPILOGO GENERALE PER TITOLO E CATEGORIA

ISTAT			CAPITOLO		C R T	PREVISIONI FINALI DI COMPETENZA E RESIDUI ATTIVI ACCERTATI AL 01/01/04	PREVISIONI FINALI DI CASSA
TITOLO	CATEGORIA	VOCE ECONOMICA	NUMERO	DESCRIZIONE			
3				TITOLO III - ENTRATE DERIVANTI DA RENDITE PATRIMONIALI DA UTILI DI EN TI O AZIENDE REGIONALI			
3	1			VENDITA DI BENI E DI SERVIZI RESI DALLA REGIONE	C R T	5.864.420,78 272.946,57 6.137.367,35	5.700.420,78
3	2			RENDITE PATRIMONIALI E PROVENTI DEL DEMANIO	C R T	12.420.000,00 18.884.558,07 31.304.558,07	22.420.000,00
3	4			ENTRATE DIVERSE	C R T	8.237.902,76 38.997.860,89 47.235.763,65	30.123.300,76
3	5			PROVENTI SPECIALI	C R T	101.000,00 208,00 101.208,00	51.000,00
3	6			RECUPERI E RIMBORSI	C R T	43.751.223,31 14.935.872,40 58.687.095,71	46.881.319,31
3	7			PARTITE CHE SI COMPENSANO NELLA SPE SA	C R T	42.000,00 467,40 42.467,40	10.000,00
TOTALE TITOLO 3					C R T	70.416.546,85 73.091.913,33 143.508.460,18	105.186.040,85



CAPITOLO NUMERO	C R T	SOMME RISCOSE E VERSATE	SOMME RIMASTE DA RISCOUTERE E DA VERSARE	TOTALE ACCERTAMENTI E RIACCERTAMENTI	MAGGIORI O MINORI (-) ENTRATE SU PREVISIONI FINALI E RESIDUI ATTIVI	MAGGIORI O MINORI (-) ENTRATE SU PREVISIONI FINALI DI CASSA
	C R T	4.440.319,37 69.718,89 4.510.038,26	100.132,11 181.297,53 281.429,64	4.540.451,48 251.016,42 4.791.467,90	-1.323.969,30 -21.930,15 -1.345.899,45	-1.190.382,52
	C R T	6.463.587,79 4.273.408,43 10.736.996,22	1.981.408,51 13.657.403,74 15.638.812,25	8.444.996,30 17.930.812,17 26.375.808,47	-3.975.003,70 -953.745,90 -4.928.749,60	-11.683.003,78
	C R T	2.267.496,30 14.133.728,93 16.401.225,23	7.493.065,97 20.617.935,36 28.111.001,33	9.760.562,27 34.751.664,29 44.512.226,56	1.522.659,51 -4.246.196,60 -2.723.537,09	-13.722.075,53
	C R T	4.538,91 208,00 4.746,91	286,00 0,00 286,00	4.824,91 208,00 5.032,91	-96.175,09 0,00 -96.175,09	-46.253,09
	C R T	34.886.649,16 2.886.474,56 37.773.123,72	5.652.557,12 11.010.607,15 16.663.164,27	40.539.206,28 13.897.081,71 54.436.287,99	-3.212.017,03 -1.038.790,69 -4.250.807,72	-9.108.195,59
	C R T	4.144.849,68 467,40 4.145.317,08	57.204,93 0,00 57.204,93	4.202.054,61 467,40 4.202.522,01	4.160.054,61 0,00 4.160.054,61	4.135.317,08
	C R T	52.207.441,21 21.364.006,21 73.571.447,42	15.284.654,64 45.467.243,78 60.751.898,42	67.492.095,85 66.831.249,99 134.323.345,84	-2.924.451,00 -6.260.663,34 -9.185.114,34	-31.614.593,43



RIEPILOGO GENERALE PER TITOLO E CATEGORIA

ISTAT			CAPITOLO		C R T	PREVISIONI FINALI DI COMPETENZA E RESIDUI ATTIVI ACCERTATI AL 01/01/04	PREVISIONI FINALI DI CASSA
TITOLO	CATEGORIA	VOCE ECONOMICA	NUMERO	DESCRIZIONE			
4				TITOLO IV - ENTRATE DERIVANTI DA ALIENAZIONE DI BENI PATRIMONIALI DA TRASFERIMENTI DI CAPITALE E RIMBOR- SI DI CREDITI			
4	1			ALIENAZIONE DI BENI E DIRITTI PATRI MONIALI E AFFRANCAZIONE DI CANONI	C R T	1.160.000,00 220.413,12 1.380.413,12	1.000.000,00
4	2			EREDITA', DONAZIONI E ALTRI TRASFER- RIMENTI DI CAPITALI NON DALLO STATO	C R T	0,00 0,00 0,00	0,00
4	3			RIMBORSO DI CREDITI E DI ANTICIPA ZIONI	C R T	0,00 1.063.720,40 1.063.720,40	0,00
TOTALE TITOLO 4					C R T	1.160.000,00 1.284.133,52 2.444.133,52	1.000.000,00



CAPITOLO NUMERO	C R T	SOMME RISCOSE E VERSATE	SOMME RIMASTE DA RISCOUTERE E DA VERSARE	TOTALE ACCERTAMENTI E RIACCERTAMENTI	MAGGIORI O MINORI (-) ENTRATE SU PREVISIONI FINALI E RESIDUI ATTIVI	MAGGIORI O MINORI (-) ENTRATE SU PREVISIONI FINALI DI CASSA
	C R T	1.356.464,03 6.110,00 1.362.574,03	7.020.986,28 212.648,29 7.233.634,57	8.377.450,31 218.758,29 8.596.208,60	7.217.450,31 -1.654,83 7.215.795,48	362.574,03
	C R T	0,00 0,00 0,00	0,00 0,00 0,00	0,00 0,00 0,00	0,00 0,00 0,00	0,00
	C R T	8.405,00 0,00 8.405,00	0,00 1.063.720,40 1.063.720,40	8.405,00 1.063.720,40 1.072.125,40	8.405,00 0,00 8.405,00	8.405,00
	C R T	1.364.869,03 6.110,00 1.370.979,03	7.020.986,28 1.276.368,69 8.297.354,97	8.385.855,31 1.282.478,69 9.668.334,00	7.225.855,31 -1.654,83 7.224.200,48	370.979,03



RIEPILOGO GENERALE PER TITOLO E CATEGORIA

ISTAT			CAPITOLO		C R T	PREVISIONI FINALI DI COMPETENZA E RESIDUI ATTIVI ACCERTATI AL 01/01/04	PREVISIONI FINALI DI CASSA
TITOLO	CATEGORIA	VOCE ECONOMICA	NUMERO	DESCRIZIONE			
5				TITOLO V - ENTRATE DERIVANTI DA MUTUI, PRESTITI O ALTRE OPERAZIONI CREDITIZIE			
5	1			MUTUI	C R T	175.050.000,00 6.456.191,46 181.506.191,46	181.500.000,00
5	3			ANTICIPAZIONI ED ALTRE OPERAZIONI DI CREDITO A BREVE TERMINE	C R T	0,00 0,00 0,00	0,00
TOTALE TITOLO 5					C R T	175.050.000,00 6.456.191,46 181.506.191,46	181.500.000,00



CAPITOLO NUMERO	C R T	SOMME RISCOSSE E VERSATE	SOMME RIMASTE DA RISCOUTERE E DA VERSARE	TOTALE ACCERTAMENTI E RIACCERTAMENTI	MAGGIORI O MINORI (-) ENTRATE SU PREVISIONI FINALI E RESIDUI ATTIVI	MAGGIORI O MINORI (-) ENTRATE SU PREVISIONI FINALI DI CASSA
	C R T	0,00 0,00 0,00	0,00 6.456.191,46 6.456.191,46	0,00 6.456.191,46 6.456.191,46	-175.050.000,00 0,00 -175.050.000,00	-181.500.000,00
	C R T	0,00 0,00 0,00	0,00 0,00 0,00	0,00 0,00 0,00	0,00 0,00 0,00	0,00
	C R T	0,00 0,00 0,00	0,00 6.456.191,46 6.456.191,46	0,00 6.456.191,46 6.456.191,46	-175.050.000,00 0,00 -175.050.000,00	-181.500.000,00



RIEPILOGO GENERALE PER TITOLO E CATEGORIA

ISTAT			CAPITOLO		C R T	PREVISIONI FINALI DI COMPETENZA E RESIDUI ATTIVI ACCERTATI AL 01/01/04	PREVISIONI FINALI DI CASSA
TITOLO	CATEGORIA	VOCE ECONOMICA	NUMERO	DESCRIZIONE			
6				TITOLO VI - ENTRATE PER PARTITE DI GIRO			
6	1			PARTITE DI GIRO	C R T	677.279.884,13 150.209.322,35 827.489.206,48	827.309.796,13
TOTALE TITOLO 6					C R T	677.279.884,13 150.209.322,35 827.489.206,48	827.309.796,13



CAPITOLO NUMERO	C R T	SOMME RISCOSE E VERSATE	SOMME RIMASTE DA RISCOUTERE E DA VERSARE	TOTALE ACCERTAMENTI E RIACCERTAMENTI	MAGGIORI O MINORI (-) ENTRATE SU PREVISIONI FINALI E RESIDUI ATTIVI	MAGGIORI O MINORI (-) ENTRATE SU PREVISIONI FINALI DI CASSA
	C R T	372.180.580,44 145.099.066,92 517.279.647,36	138.681.233,59 4.010.345,59 142.691.579,18	510.861.814,03 149.109.412,51 659.971.226,54	-166.418.070,10 -1.099.909,84 -167.517.979,94	-310.030.148,77
	C R T	372.180.580,44 145.099.066,92 517.279.647,36	138.681.233,59 4.010.345,59 142.691.579,18	510.861.814,03 149.109.412,51 659.971.226,54	-166.418.070,10 -1.099.909,84 -167.517.979,94	-310.030.148,77



ISTAT			CAPITOLO		C R T	PREVISIONI FINALI DI COMPETENZA E RESIDUI ATTIVI ACCERTATI AL 01/01/04	PREVISIONI FINALI DI CASSA
TITOLO	CATEGORIA	VOCE ECONOMICA	NUMERO	DESCRIZIONE			
				RIEPILOGO GENERALE TITOLI			
				AVANZO DI AMMINISTRAZIONE	C R T	228.647.888,38 0,00 228.647.888,38	
				FONDO INIZIALE DI CASSA	C R T	0,00 0,00 0,00	33.473.240,06
1				TITOLO I - ENTRATE DERIVANTI DA TRI BUTI PROPRI DELLA REGIONE, DAL GET- TITO DI TRIBUTI ERARIALI O DI QUOTE DI ESSO DEVOLUTE ALLA REGIONE	C R T	1.150.784.000,00 740.947.046,04 1.891.731.046,04	1.357.784.000,00
2				TITOLO II - ENTRATE DERIVANTI DA CONTRIBUTI E ASSEGNAZIONI DELLO STA TO ED IN GENERE DA TRASFERIMENTI DI FONDI DI BILANCIO STATALE, ANCHE IN RAPPORTO A FUNZIONI DELEGATE	C R T	52.522.143,80 109.752.286,15 162.274.429,95	98.656.737,80
3				TITOLO III - ENTRATE DERIVANTI DA RENDITE PATRIMONIALI DA UTILI DI EN TI O AZIENDE REGIONALI	C R T	70.416.546,85 73.091.913,33 143.508.460,18	105.186.040,85
4				TITOLO IV - ENTRATE DERIVANTI DA ALIENAZIONE DI BENI PATRIMONIALI DA TRASFERIMENTI DI CAPITALE E RIMBOR- SI DI CREDITI	C R T	1.160.000,00 1.284.133,52 2.444.133,52	1.000.000,00
5				TITOLO V - ENTRATE DERIVANTI DA MU- TUI, PRESTITI O ALTRE OPERAZIONI CREDITIZIE	C R T	175.050.000,00 6.456.191,46 181.506.191,46	181.500.000,00
6				TITOLO VI - ENTRATE PER PARTITE DI GIRO	C R T	677.279.884,13 150.209.322,35 827.489.206,48	827.309.796,13
TOTALE GENERALE					C R T	2.355.860.463,16 1.081.740.892,85 3.437.601.356,01	2.604.909.814,84



CAPITOLO NUMERO	C R T	SOMME RISCOSE E VERSATE	SOMME RIMASTE DA RISCOUTERE E DA VERSARE	TOTALE ACCERTAMENTI E RIACCERTAMENTI	MAGGIORI O MINORI (-) ENTRATE SU PREVISIONI FINALI E RESIDUI ATTIVI	MAGGIORI O MINORI (-) ENTRATE SU PREVISIONI FINALI DI CASSA
	C R T	0,00 0,00 0,00	0,00 0,00 0,00	0,00 0,00 0,00	-228.647.888,38 0,00 -228.647.888,38	0,00
	C R T	0,00 0,00 0,00	0,00 0,00 0,00	0,00 0,00 0,00	0,00 0,00 0,00	-33.473.240,06
	C R T	949.816.768,20 263.890.735,56 1.213.707.503,76	335.757.047,12 477.055.576,87 812.812.623,99	1.285.573.815,32 740.946.312,43 2.026.520.127,75	134.789.815,32 -733,61 134.789.081,71	-144.076.496,24
	C R T	26.448.166,17 21.890.992,76 48.339.158,93	27.859.816,91 80.677.594,82 108.537.411,73	54.307.983,08 102.568.587,58 156.876.570,66	1.785.839,28 -7.183.698,57 -5.397.859,29	-50.317.578,87
	C R T	52.207.441,21 21.364.006,21 73.571.447,42	15.284.654,64 45.467.243,78 60.751.898,42	67.492.095,85 66.831.249,99 134.323.345,84	-2.924.451,00 -6.260.663,34 -9.185.114,34	-31.614.593,43
	C R T	1.364.869,03 6.110,00 1.370.979,03	7.020.986,28 1.276.368,69 8.297.354,97	8.385.855,31 1.282.478,69 9.668.334,00	7.225.855,31 -1.654,83 7.224.200,48	370.979,03
	C R T	0,00 0,00 0,00	0,00 6.456.191,46 6.456.191,46	0,00 6.456.191,46 6.456.191,46	-175.050.000,00 0,00 -175.050.000,00	-181.500.000,00
	C R T	372.180.580,44 145.099.066,92 517.279.647,36	138.681.233,59 4.010.345,59 142.691.579,18	510.861.814,03 149.109.412,51 659.971.226,54	-166.418.070,10 -1.099.909,84 -167.517.979,94	-310.030.148,77
	C R T	1.402.017.825,05 452.250.911,45 1.854.268.736,50	524.603.738,54 614.943.321,21 1.139.547.059,75	1.926.621.563,59 1.067.194.232,66 2.993.815.796,25	-429.238.899,57 -14.546.660,19 -443.785.559,76	-750.641.078,34

SPESE

**Rendiconto gestione
spese di competenza**

**Rendiconto gestione dei
residui passivi provenienti
dagli esercizi precedenti**



DISAVANZO DI AMMINISTRAZIONE

CODIFICAZIONE										CAPITOLO		C R T	PREVISIONI FINALI DI COMPETENZA E RESIDUI PASSIVI ACCERTATI AL 01/01/04	PREVISIONI FINALI DI CASSA
Funzioni normali o di sviluppo Funzioni proprie o delegate	TITOLO	Categoria	Voce Economica Aggregato Economico	Sezione	Settore	Ripartizione fin Amministrativi	NUMERO	DESCRIZIONE						
0	0	0	00	0	0	00	00	00	19990	Disavanzo di amministrazione	C R T	0,00 0,00 0,00	0,00	



CAPITOLO NUMERO	C R T	SOMME PAGATE	SOMME RIMASTE DA PAGARE	TOTALE IMPEGNI E RIACCERTAMENTI	ECONOMIE O ECCEденZE (-) DI IMPEGNI SU PREVISIONI FINALI E RESIDUI PASSIVI	ELIMINAZIONE RESIDUI PASSIVI PER PERENZIONE	MINORI O MAGGIORI (-) SPESE SU PREVISIONI FINALI DI CASSA
19990	C R T	0,00 0,00 0,00	0,00 0,00 0,00	0,00 0,00 0,00	0,00 0,00 0,00	0,00 0,00 0,00	0,00

1. - SPESE DI FUNZIONAMENTO

1.1. - ORGANI DELLA REGIONE

1.2. - PERSONALE REGIONALE

**1.3. - FUNZIONAMENTO - ACQUISTO E GESTIONE DI
BENI E SERVIZI**



- 1. - SPESE DI FUNZIONAMENTO
- 1.1. - ORGANI DELLA REGIONE
- 1.1.1. - CONSIGLIO REGIONALE

CODIFICAZIONE									CAPITOLO		C R T	PREVISIONI FINALI DI COMPETENZA E	PREVISIONI FINALI DI CASSA
Funzioni attribuite o di sviluppo	Funzioni proprie o delegate	Titolo	Categoria	Voce Economica	Aggregato Economico	Sezione	Settore	Ripartizione fini Amministrative	NUMERO	DESCRIZIONE		RESIDUI PASSIVI ACCERTATI AL 01/01/04	
1	1	1	01	0	1	01	01	00	20000	Fondo per il funzionamento del Consiglio Regionale - L.R. 25.10.1982, N. 69 ART. 10 BIS - L.R. 25. 2.1985, N. 6 ART. 6 - L.R. 17. 3.1986, N. 6 E SUCCESS. MODIFIC. E INTEGRAZ. - L.R. 24. 1.1989, N. 12 - L.R. 1. 3.1991, N. 5 - L.R. 2. 3.1992, N. 5 E SUCCESSIVE MODIFICAZIONI - L.R. 21. 8.1995, N. 33 E SUCCESS. MODIFIC. E INTEGRAZ. - L.R. 6. 6.1997, N. 20 - L.R. 28. 4.1998, N. 20 - L.R. 19. 8.1998, N. 48 ART. 2 - L.R. 28. 8.2001, N. 17 - L.R. 4. 9.2001, N. 26 - L.R. 25. 6.2003, N. 19 ART. 40	C R T	13.800.000,00 0,00 13.800.000,00	13.800.000,00
1	1	2	01	0	3	01	01	00	20005	Fondo per il Consiglio regionale per investimenti - L.R. 27.12.1989, N. 90 ART. 68	C R T	700.000,00 0,00 700.000,00	700.000,00
1	1	1	06	2	1	01	01	00	20010	Trasferimento all'Istituto del l'assegno vitalizio dell'ammontare corrispondente ai diritti maturati dai Consiglieri regionali alla data del 31.12.1999 - L.R. 8. 9.1999, N. 28 E SUCCESS. MODIF. E INTEGRAZ. - L.R. 8. 1.2001, N. 1 ART. 11 COMMA 4	C R T	12.000.000,00 0,00 12.000.000,00	12.000.000,00
1	2	1	01	0	2	01	01	00	20015	Trasferimento al Consiglio regionale dei fondi assegnati dall'Autorità per le garanzie nelle comunicazioni per l'esercizio della delega al CO.RE.COM. delle funzioni in tema di comunicazioni nell'ambito regionale - L. 31. 7.1997, N. 249 ART. 1 COMMA 13 - CONV. 17.12.2003	C R T	18.550,22 0,00 18.550,22	18.550,22
									TOTALE 01.01.001	C R T	26.518.550,22 0,00 26.518.550,22	26.518.550,22	



CAPITOLO NUMERO	C R T	SOMME PAGATE	SOMME RIMASTE DA PAGARE	TOTALE IMPEGNI E RIACCERTAMENTI	ECONOMIE O ECCEденZE (-) DI IMPEGNI SU PREVISIONI FINALI E RESIDUI PASSIVI	ELIMINAZIONE RESIDUI PASSIVI PER PERENZIONE	MINORI O MAGGIORI (-) SPESE SU PREVISIONI FINALI DI CASSA
20000	C R T	13.800.000,00 0,00 13.800.000,00	0,00 0,00 0,00	13.800.000,00 0,00 13.800.000,00	0,00 0,00 0,00	0,00 0,00 0,00	0,00 0,00 0,00
20005	C R T	700.000,00 0,00 700.000,00	0,00 0,00 0,00	700.000,00 0,00 700.000,00	0,00 0,00 0,00	0,00 0,00 0,00	0,00 0,00 0,00
20010	C R T	12.000.000,00 0,00 12.000.000,00	0,00 0,00 0,00	12.000.000,00 0,00 12.000.000,00	0,00 0,00 0,00	0,00 0,00 0,00	0,00 0,00 0,00
20015	C R T	18.550,22 0,00 18.550,22	0,00 0,00 0,00	18.550,22 0,00 18.550,22	0,00 0,00 0,00	0,00 0,00 0,00	0,00 0,00 0,00
	C R T	26.518.550,22 0,00 26.518.550,22	0,00 0,00 0,00	26.518.550,22 0,00 26.518.550,22	0,00 0,00 0,00	0,00 0,00 0,00	0,00 0,00 0,00



1. - SPESE DI FUNZIONAMENTO
1.1. - ORGANI DELLA REGIONE
1.1.2. - GIUNTA REGIONALE E PRESIDENTE DELLA REGIONE

CODIFICAZIONE										CAPITOLO	C R T	PREVISIONI FINALI DI COMPETENZA E RESIDUI PASSIVI ACCERTATI AL 01/01/04		PREVISIONI FINALI DI CASSA
Funzioni normali o di sviluppo	Funzioni proprie o delegate	Titolo	Categoria	Voce Economica	Aggregato Economico	Sezione	Settore	Ripartizione fin. Amministrativa	NUMERO	DESCRIZIONE		AL	01/01/04	CASSA
1	1	1	01	0	1	01	01	00	20150	Indennità di carica per il Presidente della Regione e per gli Assessori - L.R. 21. 8.1995, N. 33 E SUCCESS. MODIFIC. E INTEGRAZ.		550.000,00 496.781,19 1.046.781,19	600.000,00	
1	1	1	04	1	1	01	01	00	20160	Indennità e rimborso spese di trasporto al Presidente della Regione ed agli Assessori - L.R. 21. 8.1995, N. 33 ART. 8		40.000,00 22.681,62 62.681,62	45.000,00	
1	1	1	01	0	1	01	01	00	20170	Spese di rappresentanza e di ospitalità della Giunta Regionale e spese per il cerimoniale		277.114,00 186.410,03 463.524,03	370.000,00	
1	1	1	06	1	1	01	01	00	20180	Fondo a disposizione del Presidente della Regione per sussidi di assistenza e per altri interventi urgenti a favore di associazioni, enti e privati		7.300,00 0,00 7.300,00	7.300,00	
1	1	1	04	5	1	01	01	00	20190	Spese per la copertura assicurativa delle responsabilità degli amministratori regionali per atti non doli compiuti nell'espletamento dei compiti connessi con la carica - L.R. 21. 8.1995, N. 33 ART. 10 COMMA 3		0,00 0,00 0,00	0,00	
TOTALE 01.01.002												874.414,00 705.872,84 1.580.286,84	1.022.300,00	



CAPITOLO NUMERO	C R T	SOMME PAGATE	SOMME RIMASTE DA PAGARE	TOTALE IMPEGNI E RIACCERTAMENTI	ECONOMIE O ECCELENZE (-) DI IMPEGNI SU PREVISIONI FINALI E RESIDUI PASSIVI	ELIMINAZIONE RESIDUI PASSIVI PER PERENZIONE	MINORI O MAGGIORI (-) SPESE SU PREVISIONI FINALI DI CASSA
20150	C R T	0,00 496.781,19 496.781,19	515.122,74 0,00 515.122,74	515.122,74 496.781,19 1.011.903,93	34.877,26 0,00 34.877,26	0,00 0,00 0,00	103.218,81
20160	C R T	36.105,70 4.032,58 40.138,28	3.894,30 3.610,34 7.504,64	40.000,00 7.642,92 47.642,92	0,00 0,00 0,00	0,00 15.038,70 15.038,70	4.861,72
20170	C R T	151.850,77 114.189,70 266.040,47	100.879,11 19.894,20 120.773,31	252.729,88 134.083,90 386.813,78	24.384,12 82,00 24.466,12	0,00 52.244,13 52.244,13	103.959,53
20180	C R T	6.724,45 0,00 6.724,45	0,00 0,00 0,00	6.724,45 0,00 6.724,45	575,55 0,00 575,55	0,00 0,00 0,00	575,55
20190	C R T	0,00 0,00 0,00	0,00 0,00 0,00	0,00 0,00 0,00	0,00 0,00 0,00	0,00 0,00 0,00	0,00
	C R T	194.680,92 615.003,47 809.684,39	619.896,15 23.504,54 643.400,69	814.577,07 638.508,01 1.453.085,08	59.836,93 82,00 59.918,93	0,00 67.282,83 67.282,83	212.615,61



- 1. - SPESE DI FUNZIONAMENTO
- 1.1. - ORGANI DELLA REGIONE
- 1.1.3. - ORGANI DI CONTROLLO

CODIFICAZIONE									CAPITOLO		C R T	PREVISIONI FINALI DI COMPETENZA E RESIDUI PASSIVI ACCERTATI AL 01/01/04	PREVISIONI FINALI DI CASSA
Funzioni normali o di sviluppo Funzioni proprie o delegate	Titolo	Categoria	Voce Economica Aggregato Economico	Sezione	Settore	Ripartizione Amministrativa	NUMERO	DESCRIZIONE	C R T				
1	1	1	01	0	1	01	01	00	20350	Indennità spettante ai componenti della Commissione regionale di con- trollo sugli atti degli enti locali - L.R. 23. 8.1993, N. 73 ART. 16 - L.R. 9. 8.1994, N. 41 ART. 9 - L.R. 11.12.2001, N. 38 ART. 12 COMMA 1	C R T	0,00 0,00 0,00	0,00
									TOTALE 01.01.003	C R T	0,00 0,00 0,00	0,00	



CAPITOLO NUMERO	C R T	SOMME PAGATE	SOMME RIMASTE DA PAGARE	TOTALE IMPEGNI E RIACCERTAMENTI	ECONOMIE O ECCELENZE (-) DI IMPEGNI SU PREVISIONI FINALI E RESIDUI PASSIVI	ELIMINAZIONE RESIDUI PASSIVI PER PERENZIONE	MINORI O MAGGIORI (-) SPESE SU PREVISIONI FINALI DI CASSA
20350	C R T	0,00 0,00 0,00	0,00 0,00 0,00	0,00 0,00 0,00	0,00 0,00 0,00	0,00 0,00 0,00	0,00
	C R T	0,00 0,00 0,00	0,00 0,00 0,00	0,00 0,00 0,00	0,00 0,00 0,00	0,00 0,00 0,00	0,00



1. - SPESE DI FUNZIONAMENTO
1.2. - PERSONALE REGIONALE
1.2.1. - PERSONALE PER IL FUNZIONAMENTO DEI SERVIZI REGIONALI

CODIFICAZIONE										CAPITOLO		C R T	PREVISIONI FINALI DI COMPETENZA E RESIDUI PASSIVI ACCERTATI AL 01/01/04		PREVISIONI FINALI DI CASSA
Funzioni normali o di sviluppo	Funzioni proprie o delegate	Titolo	Categoria	Voce Economico	Aggregato Economico	Sezione	Settore	Repartizione fin Amministrativi	NUMERO	DESCRIZIONE			AL	01/01/04	
1	1	1	02	1	1	01	01	00	30500	Trattamento economico a tutto il personale regionale - C.C.R.L. 5. 3.1998 - C.C.R.L. 12. 6.2000 - C.C.R.L. 11. 8.2000 - C.C.R.L. 7. 3.2001 - C.C.R.L. 24.12.2002 - C.C.R.L. 22. 5.2003	C R T	74.737.200,00 411.137,79 75.148.337,79		74.870.337,79	
1	1	1	02	2	1	01	01	00	30501	Oneri contributivi e fiscali a carico dell'Ente sul trattamento economico di tutto il personale regionale	C R T	30.733.000,00 1.313.885,89 32.046.885,89		32.000.000,00	
1	1	1	02	1	1	01	01	00	30505	Indennità di risultato al personale della qualifica unica dirigenziale - C.C.R.L. 5. 3.1998 - C.C.R.L. 12. 6.2000 - C.C.R.L. 11. 8.2000 - C.C.R.L. 7. 3.2001	C R T	800.000,00 720.000,00 1.520.000,00		1.000.000,00	
1	1	1	02	1	1	01	01	00	30510	Compensi per lavoro straordinario al personale professionista del Corpo valdostano dei vigili del fuoco - Tunnel del Monte Bianco	C R T	135.000,00 41.166,38 176.166,38		140.000,00	
1	1	1	04	1	2	04	03	00	30511	Indennità di missione al personale professionista del Corpo valdostano dei vigili del fuoco - Tunnel del Monte Bianco	C R T	53.000,00 12.841,83 65.841,83		58.000,00	
1	1	1	02	2	2	04	03	00	30512	Oneri contributivi e fiscali su compensi per lavoro straordinario ed indennità di missione al Corpo valdostano dei vigili del fuoco - Tunnel del Monte Bianco	C R T	90.240,00 36.458,96 126.698,96		98.000,00	
1	1	1	02	1	1	01	01	00	30515	Compensi per lavoro straordinario al personale appartenente alle categorie dell'Amministrazione regionale	C R T	1.460.000,00 310.042,36 1.770.042,36		1.600.000,00	



CAPITOLO NUMERO	C R T	SOMME PAGATE	SOMME RIMASTE DA PAGARE	TOTALE IMPEGNI E RIACCERTAMENTI	ECONOMIE O ECCEденZE (-) DI IMPEGNI SU PREVISIONI FINALI E RESIDUI PASSIVI	ELIMINAZIONE RESIDUI PASSIVI PER PERENZIONE	MINORI O MAGGIORI (-) SPESE SU PREVISIONI FINALI DI CASSA
30500	C R T	69.483.793,07 142.224,82 69.626.017,89	1.040.830,18 0,00 1.040.830,18	70.524.623,25 142.224,82 70.666.848,07	4.212.576,75 268.912,97 4.481.489,72	0,00 0,00 0,00	5.244.319,90
30501	C R T	25.917.208,37 1.249.903,21 27.167.111,58	3.768.881,04 0,00 3.768.881,04	29.686.089,41 1.249.903,21 30.935.992,62	1.046.910,59 63.982,68 1.110.893,27	0,00 0,00 0,00	4.832.888,42
30505	C R T	0,00 566.699,34 566.699,34	800.000,00 50.000,00 850.000,00	800.000,00 616.699,34 1.416.699,34	0,00 103.300,66 103.300,66	0,00 0,00 0,00	433.300,66
30510	C R T	67.623,05 15.849,69 83.472,74	67.376,95 0,00 67.376,95	135.000,00 15.849,69 150.849,69	0,00 25.316,69 25.316,69	0,00 0,00 0,00	56.527,26
30511	C R T	32.692,76 6.054,60 38.747,36	20.307,24 0,00 20.307,24	53.000,00 6.054,60 59.054,60	0,00 6.787,23 6.787,23	0,00 0,00 0,00	19.252,64
30512	C R T	21.950,07 4.461,04 26.411,11	68.289,93 0,00 68.289,93	90.240,00 4.461,04 94.701,04	0,00 31.997,92 31.997,92	0,00 0,00 0,00	71.588,89
30515	C R T	945.982,02 234.204,21 1.180.186,23	488.037,57 0,00 488.037,57	1.434.019,59 234.204,21 1.668.223,80	25.980,41 75.838,15 101.818,56	0,00 0,00 0,00	419.813,77



1. - SPESE DI FUNZIONAMENTO
1.2. - PERSONALE REGIONALE
1.2.1. - PERSONALE PER IL FUNZIONAMENTO DEI SERVIZI REGIONALI

CODIFICAZIONE										CAPITOLO		C R T	PREVISIONI FINALI DI COMPETENZA E RESIDUI PASSIVI ACCERTATI AL 01/01/04		PREVISIONI FINALI DI CASSA
Funzioni normali o di sviluppo	Funzioni proprie o delegate	Titolo	Categoria	Voce Economica Agraria Economico	Sezione	Settore	Ripartizione fini Amministrative	NUMERO	DESCRIZIONE						
1	1	1	02	1	1	01	01	00	30516	Spese per il trattamento di tra sferimento del personale dipendente dell'Amministrazione Regionale - C.C.R.L. 24.12.2002 ART. 45	C R T	10.000,00 0,00 10.000,00		10.000,00	
1	1	1	04	1	1	01	01	00	30520	Indennità di trasferta al personale dirigenziale dell'Amministrazione Regionale	C R T	40.000,00 44.241,92 84.241,92		45.000,00	
1	1	1	04	1	1	01	01	00	30521	Rimborso spese vive di trasferta al personale addetto ai servizi della Regione	C R T	915.000,00 311.021,10 1.226.021,10		935.000,00	
2	1	2	01	0	3	01	01	00	30525	Oneri derivanti dall'applicazione dell'art. 22 dell'accordo 4 aprile 2002 n. 166 - incentivo di cui al l'art. 43 del C.C.R.L. 12 giugno 2000 (non costituisce costo del personale) - C.C.R.L. 12. 6.2000 ART. 43	C R T	0,00 666.489,10 666.489,10		600.000,00	
1	1	1	04	1	1	01	01	00	30530	Attività sociali a favore dei di pendenti regionali come previsto dal C.C.R.L. del 27 marzo 2003 in materia di procedimenti discipli- nari e controversie del lavoro - C.C.R.L. 27. 3.2003 ART.2 COMMA 4	C R T	0,00 0,00 0,00		0,00	
1	1	1	03	0	1	01	01	00	30560	Quote di concorso sulle pensioni ad onere ripartito ed oneri derivanti dall'art. 6 della Legge 9 ottobre 1971, n. 824 - L. 9.10.1971, N. 824 ART. 6 - C.C.R.L. 12. 6.2000	C R T	164.500,00 236.777,15 401.277,15		180.000,00	
1	1	1	04	1	1	01	01	00	30570	Spese per accertamenti sanitari per il personale regionale	C R T	72.600,00 8.427,37 81.027,37		73.000,00	
1	1	1	04	1	1	01	01	00	30572	Spese per procedimenti disciplinari relative al personale dipendente dell'Amministrazione regionale - C.C.R.L. 27. 3.2003	C R T	10.000,00 0,00 10.000,00		10.000,00	



CAPITOLO NUMERO	C R T	SOMME PAGATE	SOMME RIMASTE DA PAGARE	TOTALE IMPEGNI E RIACCERTAMENTI	ECONOMIE O ECCEденZE (-) DI IMPEGNI SU PREVISIONI FINALI E RESIDUI PASSIVI	ELIMINAZIONE RESIDUI PASSIVI PER PERENZIONE	MINORI O MAGGIORI (-) SPESE SU PREVISIONI FINALI DI CASSA
30516	C R T	0,00 0,00 0,00	0,00 0,00 0,00	0,00 0,00 0,00	10.000,00 0,00 10.000,00	0,00 0,00 0,00	10.000,00
30520	C R T	7.615,78 1.358,72 8.974,50	32.384,22 0,00 32.384,22	40.000,00 1.358,72 41.358,72	0,00 42.883,20 42.883,20	0,00 0,00 0,00	36.025,50
30521	C R T	615.142,97 93.350,73 708.493,70	167.329,07 94.240,51 261.569,58	782.472,04 187.591,24 970.063,28	132.527,96 122.429,86 254.957,82	0,00 1.000,00 1.000,00	226.506,30
30525	C R T	0,00 44.852,02 44.852,02	0,00 0,00 0,00	0,00 44.852,02 44.852,02	0,00 621.637,08 621.637,08	0,00 0,00 0,00	555.147,98
30530	C R T	0,00 0,00 0,00	0,00 0,00 0,00	0,00 0,00 0,00	0,00 0,00 0,00	0,00 0,00 0,00	0,00
30560	C R T	0,00 100.514,45 100.514,45	164.500,00 134.729,64 299.229,64	164.500,00 235.244,09 399.744,09	0,00 1.533,06 1.533,06	0,00 0,00 0,00	79.485,55
30570	C R T	42.967,02 7.925,84 50.892,86	21.585,30 0,00 21.585,30	64.552,32 7.925,84 72.478,16	8.047,68 501,53 8.549,21	0,00 0,00 0,00	22.107,14
30572	C R T	0,00 0,00 0,00	0,00 0,00 0,00	0,00 0,00 0,00	10.000,00 0,00 10.000,00	0,00 0,00 0,00	10.000,00



1. - SPESE DI FUNZIONAMENTO
1.2. - PERSONALE REGIONALE
1.2.1. - PERSONALE PER IL FUNZIONAMENTO DEI SERVIZI REGIONALI

CODIFICAZIONE									CAPITOLO		C R T	PREVISIONI FINALI DI COMPETENZA E RESIDUI PASSIVI ACCERTATI AL 01/01/04		PREVISIONI FINALI DI CASSA
Funzioni normali o di sviluppo	Programmi o delegati	Titolo	Categoria	Voce Economica	Aggregato Economico	Sezione	Settore	Ripartizione fin. Amministrativi	NUMERO	DESCRIZIONE				
1	1	1	04	1	1	01	01	00	30575	Spese per accertamenti sanitari per il miglioramento della sicurezza e della salute dei lavoratori - D.LEGIS. 15. 8.1991, N. 277 - D.LEGIS. 19. 9.1994, N. 626	C R T	182.497,00 40.393,32 222.890,32		184.597,00
1	1	1	04	1	1	01	01	00	30580	Spese per la gestione mensa dipendenti	C R T	725.403,00 96.665,19 822.068,19		762.103,00
1	1	1	02	3	1	01	01	00	30590	Spese per interventi assistenziali e provvidenze varie a favore del personale in servizio	C R T	16.000,00 13.000,00 29.000,00		16.400,00
1	1	1	04	1	1	01	01	00	30600	Spese per la formazione e l'aggiornamento professionale del personale regionale	C R T	482.000,00 101.152,63 583.152,63		490.000,00
1	1	1	04	1	2	10	03	00	30605	Spese per attività di formazione e aggiornamento rivolte al personale del Corpo valdostano dei vigili del fuoco, ivi compresi i vigili volontari ausiliari in servizio di leva - L.R. 19. 3.1999, N. 7 ART. 38 - REG.REG. 8. 3.2000, N. 1 ART. 3	C R T	300.000,00 236.933,16 536.933,16		330.000,00
1	1	1	04	1	1	01	01	00	30610	Spese per la fornitura di indumenti da lavoro e dispositivi di protezione individuale al personale regionale (comprende interventi rilevanti ai fini I.V.A.)	C R T	505.000,00 68.825,93 573.825,93		510.000,00
1	1	1	06	2	1	08	01	00	30615	Oneri per attività sociali a favore dei dipendenti regionali - C.C.R. 27. 3.2003 ART. 2 COMMA 4	C R T	67,28 0,00 67,28		67,28
1	1	1	02	1	2	10	02	00	30631	Spese per il personale dell'Agenzia regionale del lavoro - L.R. 31. 3.2003, N. 7	C R T	627.755,00 285.528,27 913.283,27		635.000,00



CAPITOLO NUMERO	C R T	SOMME PAGATE	SOMME RIMASTE DA PAGARE	TOTALE IMPEGNI E RIACCERTAMENTI	ECONOMIE O ECCEденZE (-) DI IMPEGNI SU PREVISIONI FINALI E RESIDUI PASSIVI	ELIMINAZIONE RESIDUI PASSIVI PER PERENZIONE	MINORI O MAGGIORI (-) SPESE SU PREVISIONI FINALI DI CASSA
30575	C R T	120.429,53 40.393,22 160.822,75	37.378,52 0,00 37.378,52	157.808,05 40.393,22 198.201,27	24.688,95 0,10 24.689,05	0,00 0,00 0,00	23.774,25
30580	C R T	600.000,00 96.665,19 696.665,19	125.403,00 0,00 125.403,00	725.403,00 96.665,19 822.068,19	0,00 0,00 0,00	0,00 0,00 0,00	65.437,81
30590	C R T	0,00 12.209,50 12.209,50	16.000,00 0,00 16.000,00	16.000,00 12.209,50 28.209,50	0,00 790,50 790,50	0,00 0,00 0,00	4.190,50
30600	C R T	349.156,24 68.763,08 417.919,32	94.610,66 9.776,84 104.387,50	443.766,90 78.539,92 522.306,82	38.233,10 21.902,79 60.135,89	0,00 709,92 709,92	72.080,68
30605	C R T	17.872,89 28.790,43 46.663,32	238.556,56 57.893,01 296.449,57	256.429,45 86.683,44 343.112,89	43.570,55 6.380,30 49.950,85	0,00 143.869,42 143.869,42	283.336,68
30610	C R T	166.952,74 48.664,57 215.617,31	150.326,89 1.955,94 152.282,83	317.279,63 50.620,51 367.900,14	187.720,37 13.211,42 200.931,79	0,00 4.994,00 4.994,00	294.382,69
30615	C R T	0,00 0,00 0,00	0,00 0,00 0,00	0,00 0,00 0,00	67,28 0,00 67,28	0,00 0,00 0,00	67,28
30631	C R T	439.469,55 141.314,38 580.783,93	67.390,96 0,00 67.390,96	506.860,51 141.314,38 648.174,89	120.894,49 144.213,89 265.108,38	0,00 0,00 0,00	54.216,07



1. - SPESE DI FUNZIONAMENTO
1.2. - PERSONALE REGIONALE
1.2.1. - PERSONALE PER IL FUNZIONAMENTO DEI SERVIZI REGIONALI

CODIFICAZIONE										CAPITOLO		C R T	PREVISIONI FINALI DI COMPETENZA E RESIDUI PASSIVI ACCERTATI AL 01/01/04		PREVISIONI FINALI DI CASSA
Funzioni normali o di ruolo o di incarico o delegate	Titolo	Categoria	Voce Economica	Aggregato Economico	Sezione	Settore	Ripartizione in Amministrativi	NUMERO	DESCRIZIONE						
1	1	1	02	1	2	10	02	00	30632	Fondo per il rinnovo contrattuale del personale dipendente dal Dipartimento delle politiche del lavoro con rapporto di lavoro a tempo indeterminato di natura privata	C R T	60.000,00 0,00 60.000,00	60.000,00		
1	1	1	02	1	1	01	01	00	30650	Fondo per il rinnovo del contratto di lavoro del personale regionale - L.R. 23.10.1995, N. 45 ART. 38 E SUCC. MODIF. E INTEGRA - L.R. 11.12.2001, N. 38 ART. 16 COMMA 5	C R T	6.175.000,00 0,00 6.175.000,00	6.175.000,00		
1	1	1	02	1	1	01	01	00	30655	Trasferimento fondi al Consiglio Regionale relativi al rinnovo contrattuale del personale	C R T	0,00 0,00 0,00	0,00		
1	1	1	02	1	1	01	03	00	30800	Fondo Vigili del Fuoco - C.C.R.L. 7. 3.2001 ARTT. 1 E 2	C R T	164.070,41 95.074,11 259.144,52	170.000,00		
1	1	1	04	1	2	04	03	00	30820	Indennità di trasferta al personale del Corpo Valdostano dei Vigili del Fuoco	C R T	0,00 0,00 0,00	0,00		
1	1	1	04	1	2	10	11	00	38960	Spese per la formazione e l'aggiornamento professionale del Corpo Forestale della Valle d'Aosta	C R T	56.000,00 10.250,67 66.250,67	60.000,00		
1	1	1	04	1	2	10	11	00	38980	Spese di vestiario, equipaggiamento corredo ed armamento del Corpo Forestale della Valle d'Aosta	C R T	205.000,00 120.464,36 325.464,36	210.000,00		
1	1	1	04	1	2	10	11	00	39000	Rimborso canoni di affitto al Corpo Forestale della Valle d'Aosta non fruente di alloggio in caserma	C R T	5.000,00 0,00 5.000,00	5.000,00		
1	1	1	02	1	1	01	01	00	39020	Spese sul fondo unico aziendale - C.C.R.L. 12. 6.2000 ART. 41 - L.R. 11.12.2001, N. 38 ART. 16 COMMA 2	C R T	13.811.445,92 6.284.092,88 20.095.538,80	14.962.475,92		



CAPITOLO NUMERO	C R T	SOMME PAGATE	SOMME RIMASTE DA PAGARE	TOTALE IMPEGNI E RIACCERTAMENTI	ECONOMIE O ECCEденZE (-) DI IMPEGNI SU PREVISIONI FINALI E RESIDUI PASSIVI	ELIMINAZIONE RESIDUI PASSIVI PER PERENZIONE	MINORI O MAGGIORI (-) SPESE SU PREVISIONI FINALI DI CASSA
30632	C R T	0,00 0,00 0,00	0,00 0,00 0,00	0,00 0,00 0,00	60.000,00 0,00 60.000,00	0,00 0,00 0,00	60.000,00
30650	C R T	0,00 0,00 0,00	0,00 0,00 0,00	0,00 0,00 0,00	6.175.000,00 0,00 6.175.000,00	0,00 0,00 0,00	6.175.000,00
30655	C R T	0,00 0,00 0,00	0,00 0,00 0,00	0,00 0,00 0,00	0,00 0,00 0,00	0,00 0,00 0,00	0,00
30800	C R T	0,00 88.735,32 88.735,32	123.539,02 6.338,79 129.877,81	123.539,02 95.074,11 218.613,13	40.531,39 0,00 40.531,39	0,00 0,00 0,00	81.264,68
30820	C R T	0,00 0,00 0,00	0,00 0,00 0,00	0,00 0,00 0,00	0,00 0,00 0,00	0,00 0,00 0,00	0,00
38960	C R T	35.193,06 10.227,75 45.420,81	3.795,58 0,00 3.795,58	38.988,64 10.227,75 49.216,39	17.011,36 22,92 17.034,28	0,00 0,00 0,00	14.579,19
38980	C R T	24.802,39 120.418,39 145.220,78	180.091,75 0,00 180.091,75	204.894,14 120.418,39 325.312,53	105,86 45,97 151,83	0,00 0,00 0,00	64.779,22
39000	C R T	0,00 0,00 0,00	0,00 0,00 0,00	0,00 0,00 0,00	5.000,00 0,00 5.000,00	0,00 0,00 0,00	5.000,00
39020	C R T	7.690.595,46 6.284.092,88 13.974.688,34	6.120.850,46 0,00 6.120.850,46	13.811.445,92 6.284.092,88 20.095.538,80	0,00 0,00 0,00	0,00 0,00 0,00	987.787,58



- 1. - SPESE DI FUNZIONAMENTO
- 1.2. - PERSONALE REGIONALE
- 1.2.1. - PERSONALE PER IL FUNZIONAMENTO DEI SERVIZI REGIONALI

CODIFICAZIONE										CAPITOLO		C R T	PREVISIONI FINALI DI COMPETENZA E RESIDUI PASSIVI ACCERTATI AL 01/01/04		PREVISIONI FINALI DI CASSA
Funzioni incaricate e di sviluppo	Funzioni proprie o delegate	Titolo	Categoria	Voce Economica	Aggregato Economico	Sezione	Settore	Ripartizione Amministrativa	NUMERO	DESCRIZIONE					
1	1	1	02	2	1	01	01	00	39021	Oneri di legge del fondo unico a_ ziendale - C.C.R.L. 12. 6.2000 ART. 41 - L.R. 11.12.2001, N. 38 ART. 16 COMMA 2	C R T	6.242.353,79 4.840.084,74 11.082.438,53		7.102.765,79	
1	1	1	06	2	1	01	01	00	39050	Trasferimento al fondo cessazione servizio dell'importo dei tratta- menti di fine rapporto del perso- nale regionale maturati al 31.12.1997 - L.R. 31.12.1998, N. 57 - L.R. 8. 1.2001, N. 1 ART. 11 COMMA 2	C R T	7.000.000,00 0,00 7.000.000,00		7.000.000,00	
1	1	1	04	2	1	01	00	00	39100	Oneri per adeguamento del fondo cessazione servizio dei dipendenti regionali alla normativa vigente in materia di previdenza complementare	C R T	0,00 0,00 0,00		0,00	
-----										TOTALE 01.02.001	C R T	145.778.132,40 16.304.955,11 162.083.087,51		150.292.746,78	



CAPITOLO NUMERO	C R T	SOMME PAGATE	SOMME RIMASTE DA PAGARE	TOTALE IMPEGNI E RIACCERTAMENTI	ECONOMIE O ECCELENZE (-) DI IMPEGNI SU PREVISIONI FINALI E RESIDUI PASSIVI	ELIMINAZIONE RESIDUI PASSIVI PER PERENZIONE	MINORI O MAGGIORI (-) SPESE SU PREVISIONI FINALI DI CASSA
39021	C R T	2.173.918,23 3.161.705,60 5.335.623,83	4.068.435,56 0,00 4.068.435,56	6.242.353,79 3.161.705,60 9.404.059,39	0,00 1.678.379,14 1.678.379,14	0,00 0,00 0,00	1.767.141,96
39050	C R T	7.000.000,00 0,00 7.000.000,00	0,00 0,00 0,00	7.000.000,00 0,00 7.000.000,00	0,00 0,00 0,00	0,00 0,00 0,00	0,00
39100	C R T	0,00 0,00 0,00	0,00 0,00 0,00	0,00 0,00 0,00	0,00 0,00 0,00	0,00 0,00 0,00	0,00
	C R T	115.753.365,20 12.569.378,98 128.322.744,18	17.865.900,46 354.934,73 18.220.835,19	133.619.265,66 12.924.313,71 146.543.579,37	12.158.866,74 3.230.068,06 15.388.934,80	0,00 150.573,34 150.573,34	21.970.002,60



1. - SPESE DI FUNZIONAMENTO
1.2. - PERSONALE REGIONALE
1.2.2. - PERSONALE DIRETTIVO E DOCENTE DELLE SCUOLE REGIONALI

CODIFICAZIONE									CAPITOLO	C R T	PREVISIONI FINALI DI COMPETENZA E RESIDUI PASSIVI ACCERTATI AL 01/01/04	PREVISIONI FINALI DI CASSA
Funzioni normali o di sviluppo funzioni proprie o assegnate	Titolo	Categoria	Voce Economica	Aggregato Economico	Sezione	Settore	Ripartizione fini Amministrative	NUMERO	DESCRIZIONE		AL 01/01/04	
1	1	1	02	1	2	06	04	00	54700	Personale ispettivo, direttivo, docente ed educativo delle scuole e istituzioni educative della Regione - retribuzioni e altri assegni fissi 01 scuola materna 02 scuola elementare 03 scuola media 1- grado 04 scuole secondarie superiori ed artistiche 05 Convitto F. Chabod	65.759.902,00 1.251.833,31 67.011.735,31	66.231.472,00
1	1	1	02	2	2	06	04	00	54701	Personale ispettivo, direttivo, docente ed educativo delle scuole e istituzioni educative dipendenti dalla Regione - contributi diversi a carico dell'Ente e I.R.A.P. su retribuzioni e altri assegni fissi	25.155.272,00 3.650.708,72 28.805.980,72	26.517.702,00
1	1	1	02	1	2	06	04	00	54705	Finanziamento dei fondi di istituzione scolastica e per la retribuzione delle attività aggiuntive di cui al c. c. n. 1. - scuola del 26 maggio 1999	1.462.000,00 970.967,86 2.432.967,86	2.421.000,00
1	1	1	04	1	1	06	04	00	54710	Spese per la gestione mensa del personale ispettivo, dirigente e docente delle scuole di ogni ordine e grado - L.R. 19. 7.1995, N. 25	210.400,00 327,34 210.727,34	200.500,00
1	1	1	02	1	2	06	04	00	54720	Spese per la corresponsione dell'assegno di riconoscimento alle ex insegnanti di scuole sussidiate - L.R. 5. 9.1991, N. 57	32.900,00 0,00 32.900,00	32.900,00
1	1	1	03	0	1	06	04	00	54740	Finanziamento regionale del Fondo di previdenza del personale direttivo e docente della scuola elementare di cui alla legge regionale 2 febbraio 1968, n. 1 per assicurare la fruizione dei benefici maturati alla data del 31 agosto 1999 - L.R. 2. 2.1968, N. 1 - L.R. 22.11.1988, N. 64 - L.R. 24. 4.1990, N. 23 - L.R. 26. 5.1993, N. 48 - L.R. 2. 7.1999, N. 16 ART. 8	1.280.000,00 0,00 1.280.000,00	1.280.000,00



CAPITOLO NUMERO	C R T	SOMME PAGATE	SOMME RIMASTE DA PAGARE	TOTALE IMPEGNI E RIACCERTAMENTI	ECONOMIE O ECCEденZE (-) DI IMPEGNI SU PREVISIONI FINALI E RESIDUI PASSIVI	ELIMINAZIONE RESIDUI PASSIVI PER PERENZIONE	MINORI O MAGGIORI (-) SPESE SU PREVISIONI FINALI DI CASSA
54700	C R T	64.232.858,67 1.251.833,31 65.484.691,98	1.527.043,33 0,00 1.527.043,33	65.759.902,00 1.251.833,31 67.011.735,31	0,00 0,00 0,00	0,00 0,00 0,00	746.780,02
54701	C R T	21.177.635,43 3.650.708,45 24.828.343,88	3.977.636,57 0,00 3.977.636,57	25.155.272,00 3.650.708,45 28.805.980,45	0,00 0,27 0,27	0,00 0,00 0,00	1.689.358,12
54705	C R T	1.449.964,00 970.967,00 2.420.931,00	12.036,00 0,00 12.036,00	1.462.000,00 970.967,00 2.432.967,00	0,00 0,86 0,86	0,00 0,00 0,00	69,00
54710	C R T	185.131,91 293,98 185.425,89	22.130,09 0,00 22.130,09	207.262,00 293,98 207.555,98	3.138,00 33,36 3.171,36	0,00 0,00 0,00	15.074,11
54720	C R T	29.007,34 0,00 29.007,34	0,00 0,00 0,00	29.007,34 0,00 29.007,34	3.892,66 0,00 3.892,66	0,00 0,00 0,00	3.892,66
54740	C R T	1.280.000,00 0,00 1.280.000,00	0,00 0,00 0,00	1.280.000,00 0,00 1.280.000,00	0,00 0,00 0,00	0,00 0,00 0,00	0,00



1. - SPESE DI FUNZIONAMENTO
1.2. - PERSONALE REGIONALE
1.2.2. - PERSONALE DIRETTIVO E DOCENTE DELLE SCUOLE REGIONALI

CODIFICAZIONE										CAPITOLO		C R T	PREVISIONI FINALI DI COMPETENZA E RESIDUI PASSIVI ACCERTATI AL 01/01/04		PREVISIONI FINALI DI CASSA
Funzioni normali di ruolo Funzioni speciali o delegate	Titolo	Categoria	Voce Economico Aggregato Economico	Sezione	Settore	Ripartizione in Amministrativi	NUMERO	DESCRIZIONE							
1	1	1	04	1	2	06	04	00	54780	Personale ispettivo, dirigente, docente ed educativo - indennità di trasferta	C R T	11.500,00 4.163,30 15.663,30	12.500,00		
1	1	1	02	1	2	06	04	00	54785	Fondo per i rinnovi contrattuali del personale ispettivo, direttivo, docente ed educativo delle istituzioni scolastiche ed educative della Regione	C R T	2.766.000,00 0,00 2.766.000,00	2.766.000,00		
1	1	1	02	1	2	06	04	00	54790	Fondo per il finanziamento della retribuzione di posizione e di risultato al personale scolastico di qualifica dirigenziale - D.LEGIS. 30. 3.2001, N. 165 ART. 24	C R T	103.900,00 0,00 103.900,00	103.900,00		
1	1	1	04	1	2	06	04	00	54800	Oneri per accertamenti sanitari, cure, ricoveri e protesi concernenti il personale ispettivo, dirigente, docente ed educativo - D.P.R. 10. 1.1957, N. 3 ART. 68 - L. 8. 8.1995, N. 335 ART. 2 COMMA 12 - D.M. 8. 5.1997, N. 187	C R T	1.000,00 1.000,00 2.000,00	1.000,00		
1	1	1	04	1	2	06	04	00	55900	Spese per la formazione e l'aggiornamento culturale e professionale del personale dirigente e docente della scuola - D.P.R. 31. 5.1974, N. 419 ART. 7 - L.R. 27.12.1996, N. 50	C R T	221.000,00 111.841,41 332.841,41	224.500,00		
1	1	1	04	1	2	06	04	00	55910	Spese connesse alle procedure di accesso alle qualifiche dirigenziali del comparto scuola - D.LEGIS. 30. 3.2001, N. 165 ART. 25 - L. 28.12.2001, N. 448 ART. 9	C R T	15.500,00 16.450,15 31.950,15	19.500,00		
1	1	1	06	1	2	06	04	00	55960	Contributi e sussidi per l'aggiornamento culturale e professionale del personale dirigente e docente - L.R. 20. 8.1993, N. 68 ART. 15	C R T	6.500,00 5.140,80 11.640,80	7.000,00		



CAPITOLO NUMERO	C R T	SOMME PAGATE	SOMME RIMASTE DA PAGARE	TOTALE IMPEGNI E RIACCERTAMENTI	ECONOMIE O ECCEденZE (-) DI IMPEGNI SU PREVISIONI FINALI E RESIDUI PASSIVI	ELIMINAZIONE RESIDUI PASSIVI PER PERENZIONE	MINORI O MAGGIORI (-) SPESE SU PREVISIONI FINALI DI CASSA
54780	C R T	7.514,84 82,27 7.597,11	3.985,16 83,69 4.068,85	11.500,00 165,96 11.665,96	0,00 0,00 0,00	0,00 3.997,34 3.997,34	4.902,89
54785	C R T	0,00 0,00 0,00	0,00 0,00 0,00	0,00 0,00 0,00	2.766.000,00 0,00 2.766.000,00	0,00 0,00 0,00	2.766.000,00
54790	C R T	0,00 0,00 0,00	0,00 0,00 0,00	0,00 0,00 0,00	103.900,00 0,00 103.900,00	0,00 0,00 0,00	103.900,00
54800	C R T	594,43 18,59 613,02	0,00 0,00 0,00	594,43 18,59 613,02	405,57 981,41 1.386,98	0,00 0,00 0,00	386,98
55900	C R T	103.560,39 54.238,47 157.798,86	85.534,14 24.538,94 110.073,08	189.094,53 78.777,41 267.871,94	31.905,47 10.255,11 42.160,58	0,00 22.808,89 22.808,89	66.701,14
55910	C R T	13.850,18 4.588,10 18.438,28	876,31 559,73 1.436,04	14.726,49 5.147,83 19.874,32	773,51 11.302,32 12.075,83	0,00 0,00 0,00	1.061,72
55960	C R T	4.801,88 1.272,67 6.074,55	1.200,00 1.238,13 2.438,13	6.001,88 2.510,80 8.512,68	498,12 0,00 498,12	0,00 2.630,00 2.630,00	925,45



- 1. - SPESE DI FUNZIONAMENTO
- 1.2. - PERSONALE REGIONALE
- 1.2.2. - PERSONALE DIRETTIVO E DOCENTE DELLE SCUOLE REGIONALI

CODIFICAZIONE										CAPITOLO		C R T	PREVISIONI FINALI DI COMPETENZA E RESIDUI PASSIVI ACCERTATI AL 01/01/04		PREVISIONI FINALI DI CASSA
Previsioni norme a di sviluppo Previsioni proprie o delegate	Titolo	Categoria	Vice Economica	Aggregato Economico	Sezione	Settore	Ripartizione Amministrativa	NUMERO	DESCRIZIONE						
1	1	1	04	1	2	06	04	00	55965	Spese sui fondi comunitari per la formazione di docenti per l'inse- gnamento di lingue straniere - DEC.CE 14. 3.1995, N. 819 - DEC.CE 24. 1.2000, N. 253	C R T	4.225,00 0,00 4.225,00	4.225,00		
TOTALE 01.02.002										C R T	97.030.099,00 6.012.432,89 103.042.531,89	99.822.199,00			



CAPITOLO NUMERO	C R T	SOMME PAGATE	SOMME RIMASTE DA PAGARE	TOTALE IMPEGNI E RIACCERTAMENTI	ECONOMIE O ECCEденZE (-) DI IMPEGNI SU PREVISIONI FINALI E RESIDUI PASSIVI	ELIMINAZIONE RESIDUI PASSIVI PER PERENZIONE	MINORI O MAGGIORI (-) SPESE SU PREVISIONI FINALI DI CASSA
55965	C R T	3.925,00 0,00 3.925,00	0,00 0,00 0,00	3.925,00 0,00 3.925,00	300,00 0,00 300,00	0,00 0,00 0,00	300,00
	C R T	88.488.844,07 5.934.002,84 94.422.846,91	5.630.441,60 26.420,49 5.656.862,09	94.119.285,67 5.960.423,33 100.079.709,00	2.910.813,33 22.573,33 2.933.386,66	0,00 29.436,23 29.436,23	5.399.352,09



1. - SPESE DI FUNZIONAMENTO
1.2. - PERSONALE REGIONALE
1.2.3. - PERSONALE PER INTERVENTI DI SETTORE

CODIFICAZIONE										CAPITOLO		C R T	PREVISIONI FINALI DI COMPETENZA E RESIDUI PASSIVI ACCERTATI AL 01/01/04		PREVISIONI FINALI DI CASSA
Funzioni normali di servizio o delegate	TITOLO	Categoria	Voce Economica Aggregato Economico	Sezione	Settore	Ripartizione fin. Amministrativa	NUMERO	DESCRIZIONE							
1	1	1	04	1	1	10	29	00	38361	Spese per retribuzioni agli operai per lavori di amministrazione di retta relativi ad interventi di difesa da valanghe - L.R. 9. 7.1990, N. 46 ART. 4		C R T	1.218.000,00 687.288,46 1.905.288,46	1.300.000,00	
1	1	1	04	2	2	04	02	00	38362	Incarichi di collaborazione per servizio prevenzione e protezione per i cantieri in amministrazione diretta		C R T	44.250,00 0,00 44.250,00	44.250,00	
1	1	1	04	2	2	10	15	00	38380	Spese per retribuzioni al personale addetto agli interventi di programma in amministrazione diretta per sistemazioni idraulico-forestali (Contratti Nazionali Collettivi di Lavoro) - L.R. 1.12.1992, N. 67 ARTT. 3 COMMA 2' E 5		C R T	3.389.000,00 139.859,93 3.528.859,93	3.510.000,00	
1	1	1	04	1	2	10	11	00	38945	Spese per la gestione del personale assunto con Contratto Nazionale Collettivo di Lavoro occupato nei settori idraulico-forestale, idraulico-agrario, agricolo e florovivaista		C R T	15.000,00 9.252,72 24.252,72	16.000,00	
1	1	1	04	2	2	10	11	00	38950	Spese per retribuzioni al personale addetto alla manutenzione dei vivai forestali e alla gestione e valorizzazione delle risorse naturali, alla prevenzione e spegnimento degli incendi boschivi (Contratti Nazionali Collettivi di Lavoro)		C R T	9.694.300,00 907.193,04 10.601.493,04	9.800.000,00	



CAPITOLO NUMERO	C R T	SOMME PAGATE	SOMME RIMASTE DA PAGARE	TOTALE IMPEGNI E RIACCERTAMENTI	ECONOMIE O ECCEденZE (-) DI IMPEGNI SU PREVISIONI FINALI E RESIDUI PASSIVI	ELIMINAZIONE RESIDUI PASSIVI PER PERENZIONE	MINORI O MAGGIORI (-) SPESE SU PREVISIONI FINALI DI CASSA
38361	C R T	265.715,17 467.148,29 732.863,46	952.284,83 0,00 952.284,83	1.218.000,00 467.148,29 1.685.148,29	0,00 220.140,17 220.140,17	0,00 0,00 0,00	567.136,54
38362	C R T	0,00 0,00 0,00	44.250,00 0,00 44.250,00	44.250,00 0,00 44.250,00	0,00 0,00 0,00	0,00 0,00 0,00	44.250,00
38380	C R T	3.367.625,67 139.859,89 3.507.485,56	21.374,33 0,00 21.374,33	3.389.000,00 139.859,89 3.528.859,89	0,00 0,04 0,04	0,00 0,00 0,00	2.514,44
38945	C R T	4.361,20 7.493,20 11.854,40	0,00 1.759,52 1.759,52	4.361,20 9.252,72 13.613,92	10.638,80 0,00 10.638,80	0,00 0,00 0,00	4.145,60
38950	C R T	8.125.494,68 799.636,54 8.925.131,22	630.698,76 0,00 630.698,76	8.756.193,44 799.636,54 9.555.829,98	938.106,56 107.556,50 1.045.663,06	0,00 0,00 0,00	874.868,78



1. - SPESE DI FUNZIONAMENTO
1.2. - PERSONALE REGIONALE
1.2.3. - PERSONALE PER INTERVENTI DI SETTORE

CODIFICAZIONE										CAPITOLO		C R T	PREVISIONI FINALI DI COMPETENZA E RESIDUI PASSIVI ACCERTATI AL 01/01/04	PREVISIONI FINALI DI CASSA
Funzioni normali o di sviluppo funzioni proprie o delegate	Titolo	Categoria	Voce Economica	Aggregato Economico	Sezione	Settore	Ripartizione Amministrativa	NUMERO	DESCRIZIONE					
1	1	1	04	2	2	10	29	00	39700	Spese per retribuzioni al personale addetto alla cura e alla manutenzione straordinaria degli alberi monumentali e dei castagni da frutto, alla realizzazione e manutenzione del verde pubblico, delle aree e dei percorsi attrezzati e alla gestione dei giardini alpini (Contratti nazionali collettivi di lavoro) - L.R. 10. 8.1987, N. 65 E SUCCESS. MODIFIC. E INTEGRAZ. - L.R. 21. 8.1990, N. 50 E SUCCESS. MODIFIC. E INTEGRAZ. - L.R. 27. 3.1991, N. 7 - L.R. 24. 8.1992, N. 45 - L.R. 11.11.1992, N. 62 ART. 1 COMMA 4' - L.R. 14. 1.1994, N. 2 ART. 14	C R T	1.235.000,00 252.949,93 1.487.949,93	1.300.000,00	
2	1	1	04	1	2	10	12	00	42365	Spese per il personale assunto con contratto aziendale degli impiegati ed operai forestali dipendenti della Regione Autonoma Valle d'Aosta occupati nel settore agricolo	C R T	1.984.000,00 299.984,15 2.283.984,15	2.000.000,00	
1	1	1	04	2	2	09	17	00	51460	Spese per retribuzioni agli operai addetti agli interventi di programma in amministrazione diretta	C R T	775.000,00 544.410,10 1.319.410,10	790.000,00	
TOTALE 01.02.003										C R T	18.354.550,00 2.840.938,33 21.195.488,33	18.760.250,00		



CAPITOLO NUMERO	C R T	SOMME PAGATE	SOMME RIMASTE DA PAGARE	TOTALE IMPEGNI E RIACCERTAMENTI	ECONOMIE O ECCEденZE (-) DI IMPEGNI SU PREVISIONI FINALI E RESIDUI PASSIVI	ELIMINAZIONE RESIDUI PASSIVI PER PERENZIONE	MINORI O MAGGIORI (-) SPESE SU PREVISIONI FINALI DI CASSA
39700	C R T	1.030.701,08 96.987,73 1.127.688,81	204.298,92 0,00 204.298,92	1.235.000,00 96.987,73 1.331.987,73	0,00 155.962,20 155.962,20	0,00 0,00 0,00	172.311,19
42365	C R T	1.689.265,40 181.250,44 1.870.515,84	294.734,60 0,00 294.734,60	1.984.000,00 181.250,44 2.165.250,44	0,00 118.733,71 118.733,71	0,00 0,00 0,00	129.484,16
51460	C R T	431.629,99 150.748,75 582.378,74	168.370,01 0,00 168.370,01	600.000,00 150.748,75 750.748,75	175.000,00 393.661,35 568.661,35	0,00 0,00 0,00	207.621,26
	C R T	14.914.793,19 1.843.124,84 16.757.918,03	2.316.011,45 1.759,52 2.317.770,97	17.230.804,64 1.844.884,36 19.075.689,00	1.123.745,36 996.053,97 2.119.799,33	0,00 0,00 0,00	2.002.331,97



- 1. - SPESE DI FUNZIONAMENTO
- 1.3. - FUNZIONAMENTO - ACQUISTO E GESTIONE DI BENI E SERVIZI
- 1.3.1. - FUNZIONAMENTO DEI SERVIZI REGIONALI

CODIFICAZIONE										CAPITOLO	C R T	PREVISIONI FINALI DI COMPETENZA E RESIDUI PASSIVI ACCERTATI AL 01/01/04		PREVISIONI FINALI DI CASSA
Funzioni normate o di sviluppo Funzioni proprie o delegate	Titolo	Categoria	Voce Economiche	Aggregato Economico	Sezione	Settore	Ripartizione fin Amministrativi	NUMERO	DESCRIZIONE	AL		01/01/04		
1	1	1	04	4	1	12	32	00	20435	Spese per indennità, canoni, ser- vit' ed altri diritti reali su beni immobili di terzi	C R T	1.278.358,00 74.302,23 1.352.660,23	1.330.000,00	
1	1	1	04	3	1	01	01	00	20465	Spese per acquisto e rinnovo di ar- redi, macchine ed attrezzature per il funzionamento degli uffici, dei magazzini e dei laboratori	C R T	150.750,00 37.119,99 187.869,99	151.000,00	
1	1	1	04	1	1	01	01	00	20469	Spese di funzionamento del Servizio di conciliazione (comprende inter- venti rilevanti ai fini I.V.A.) - L. 29.12.1993, N. 580 ART.2, COMMA 4, LETT. A	C R T	0,00 20.000,00 20.000,00	17.000,00	
1	1	1	04	1	1	01	01	00	20470	Spese di funzionamento corrente de- gli uffici, ivi comprese le fun- zioni camerale ed i servizi con- tingentamento (comprende interventi rilevanti ai fini I.V.A.)	C R T	7.513.468,00 1.928.840,96 9.442.308,96	7.560.000,00	
1	1	1	04	1	1	01	01	00	20471	Spese per il funzionamento ordina- rio della struttura, ivi comprese le spese per copie eliografiche, sviluppo fotografie, visure (comprende interventi rilevanti ai fini i.v.a)	C R T	810.313,00 32.067,44 842.380,44	817.900,00	
1	1	1	04	1	1	01	01	00	20472	Spese su immobili destinati ad uf- fici e servizi: condizionamento, manutenzione ordinaria e gestione impianti	C R T	1.477.588,00 291.726,15 1.769.314,15	1.302.288,00	
1	1	1	04	1	1	01	01	00	20473	Spese per acquisto di libri, pub- blicazioni, testi giuridici per il funzionamento ordinario dei servizi	C R T	18.950,00 2.318,13 21.268,13	20.000,00	
2	1	2	02	0	3	01	01	00	20480	Spese per acquisto e rinnovo di ar- redi, macchine ed attrezzature de- gli immobili destinati al funzio- namento dei servizi regionali	C R T	504.500,00 57.062,27 561.562,27	487.000,00	



CAPITOLO NUMERO	C R T	SOMME PAGATE	SOMME RIMASTE DA PAGARE	TOTALE IMPEGNI E RIACCERTAMENTI	ECONOMIE O ECCEденZE (-) DI IMPEGNI SU PREVISIONI FINALI E RESIDUI PASSIVI	ELIMINAZIONE RESIDUI PASSIVI PER PERENZIONE	MINORI O MAGGIORI (-) SPESE SU PREVISIONI FINALI DI CASSA
20435	C R T	841.479,14 63.437,30 904.916,44	160.835,97 55,00 160.890,37	1.002.314,51 63.492,30 1.065.806,81	276.043,49 4.364,93 280.408,42	0,00 6.445,00 6.445,00	425.083,56
20465	C R T	62.734,33 36.953,89 99.688,22	77.446,38 0,00 77.446,38	140.180,71 36.953,89 177.134,60	10.569,29 166,10 10.735,39	0,00 0,00 0,00	51.311,78
20469	C R T	0,00 16.768,36 16.768,36	0,00 0,00 0,00	0,00 16.768,36 16.768,36	0,00 3.231,64 3.231,64	0,00 0,00 0,00	231,64
20470	C R T	4.843.159,23 1.171.963,12 6.015.122,35	2.254.599,69 51.629,93 2.306.229,62	7.097.758,92 1.223.593,05 8.321.351,97	415.709,08 660.912,96 1.076.622,04	0,00 44.334,95 44.334,95	1.544.877,65
20471	C R T	426.291,77 27.761,66 454.053,43	239.561,03 252,32 239.813,35	665.852,80 28.013,98 693.866,78	144.460,20 4.053,46 148.513,66	0,00 0,00 0,00	363.846,57
20472	C R T	711.572,72 260.363,27 971.935,99	467.690,17 24.577,03 492.267,20	1.179.262,89 284.940,30 1.464.203,19	298.325,11 6.785,85 305.110,96	0,00 0,00 0,00	330.352,01
20473	C R T	13.037,34 1.595,34 14.632,68	3.691,05 0,00 3.691,05	16.728,39 1.595,34 18.323,73	2.221,61 722,79 2.944,40	0,00 0,00 0,00	5.367,32
20480	C R T	284.341,32 56.456,63 340.797,95	156.499,37 0,00 156.499,37	440.840,69 56.456,63 497.297,32	63.659,31 605,64 64.264,95	0,00 0,00 0,00	146.202,05



1. - SPESE DI FUNZIONAMENTO
1.3. - FUNZIONAMENTO - ACQUISTO E GESTIONE DI BENI E SERVIZI
1.3.1. - FUNZIONAMENTO DEI SERVIZI REGIONALI

CODIFICAZIONE									CAPITOLO		C R T	PREVISIONI FINALI DI COMPETENZA E RESIDUI PASSIVI ACCERTATI AL 01/01/04		PREVISIONI FINALI DI CASSA
Funzioni normali o speciali	Titolo	Categoria	Voce Economico	Aggregato Economico	Sezione	Settore	Ripartizione Amministrativa	NUMERO	DESCRIZIONE			AL	01/01/04	
1	1	1	04	1	1	01	01	00	20481	Spese di manutenzione e gestione del sistema informativo regionale	C R T	5.480.000,00 409.176,15 5.889.176,15		5.500.000,00
1	1	2	02	0	3	01	01	00	33000	Spese per l'acquisto di autovetture di rappresentanza e di servizio, anche ad uso promiscuo	C R T	623.000,00 100.000,00 723.000,00		630.000,00
1	1	1	04	1	1	01	01	00	33010	Spese per autovetture di servizio e rappresentanza: fornitura carburante, manutenzione, piccola attrezzatura per officina, noleggio, oneri di legge, pedaggi autostradali (comprende interventi rilevanti ai fini I.V.A.)	C R T	735.723,00 87.952,26 823.675,26		660.100,00
1	1	1	04	3	1	01	01	00	33020	Spese di manutenzione straordinaria per autovetture di servizio e rappresentanza	C R T	2.000,00 0,00 2.000,00		2.000,00
1	1	1	04	4	5	01	01	00	33025	Spese per contratti di noleggio a lungo termine di autoveicoli di servizio e di rappresentanza in alternativa all'acquisto	C R T	163.000,00 3.602,04 166.602,04		166.000,00
1	1	1	04	1	1	01	01	00	33030	Spese per l'acquisizione, l'accertamento e la riscossione delle entrate e servizi connessi	C R T	948.000,00 39.651,53 987.651,53		950.000,00
1	1	2	01	0	3	01	01	00	33110	Spese per la sistemazione, manutenzione straordinaria ed installazione di impianti negli immobili adibiti ad uffici	C R T	2.290.584,37 5.061.834,15 7.352.418,52		3.352.584,37
1	1	1	04	1	2	04	03	00	33200	Spese di funzionamento della caserma e dei relativi servizi del Corpo valdostano dei vigili del fuoco - L.R. 19. 3.1999, N. 7 E SUCCESSIVE MODIFICAZ. E INTEGR	C R T	295.000,00 28.694,64 323.694,64		300.000,00



CAPITOLO NUMERO	C R T	SOMME PAGATE	SOMME RIMASTE DA PAGARE	TOTALE IMPEGNI E RIACCERTAMENTI	ECONOMIE O ECCEденZE (-) DI IMPEGNI SU PREVISIONI FINALI E RESIDUI PASSIVI	ELIMINAZIONE RESIDUI PASSIVI PER PERENZIONE	MINORI O MAGGIORI (-) SPESE SU PREVISIONI FINALI DI CASSA
20481	C R T	4.341.482,42 304.820,21 4.646.302,63	711.096,28 45.977,11 757.073,39	5.052.578,70 350.797,32 5.403.376,02	427.421,30 29.139,34 456.560,64	0,00 29.239,49 29.239,49	853.697,37
33000	C R T	116.509,91 92.950,00 209.459,91	310.091,00 0,00 310.091,00	426.600,91 92.950,00 519.550,91	196.399,09 7.050,00 203.449,09	0,00 0,00 0,00	420.540,09
33010	C R T	518.186,45 63.216,67 581.403,12	173.972,05 0,00 173.972,05	692.158,50 63.216,67 755.375,17	43.564,50 24.735,59 68.300,09	0,00 0,00 0,00	78.696,88
33020	C R T	1.100,00 0,00 1.100,00	780,00 0,00 780,00	1.880,00 0,00 1.880,00	120,00 0,00 120,00	0,00 0,00 0,00	900,00
33025	C R T	43.060,20 0,00 43.060,20	64.862,32 0,00 64.862,32	107.922,52 0,00 107.922,52	55.077,48 0,00 55.077,48	0,00 3.602,04 3.602,04	122.939,80
33030	C R T	207.668,50 9.651,53 217.320,03	136.531,50 30.000,00 166.531,50	344.200,00 39.651,53 383.851,53	603.800,00 0,00 603.800,00	0,00 0,00 0,00	732.679,97
33110	C R T	528.559,92 867.290,41 1.395.850,33	1.618.953,99 3.724.965,65 5.343.919,64	2.147.513,91 4.592.256,06 6.739.769,97	143.070,46 175.680,69 318.751,15	0,00 293.897,40 293.897,40	1.956.734,04
33200	C R T	102.900,67 26.674,68 129.575,35	86.678,91 0,00 86.678,91	189.579,58 26.674,68 216.254,26	105.420,42 2.019,96 107.440,38	0,00 0,00 0,00	170.424,65



- 1. - SPESE DI FUNZIONAMENTO
- 1.3. - FUNZIONAMENTO - ACQUISTO E GESTIONE DI BENI E SERVIZI
- 1.3.1. - FUNZIONAMENTO DEI SERVIZI REGIONALI

CODIFICAZIONE										CAPITOLO		C R T	PREVISIONI FINALI DI COMPETENZA E RESIDUI PASSIVI ACCERTATI AL 01/01/04		PREVISIONI FINALI DI CASSA
Funzioni normali o di sviluppo Funzioni proprie o delegate	Titolo	Categoria	Voce Economica	Aggregato Economico	Sezione	Settore	Ripartizione fin.	Amministrativi	NUMERO	DESCRIZIONE	AL		01/01/04		
2	1	2	02	0	3	04	03	00	33220	Spese per l'acquisto di automezzi ed il rinnovo delle attrezzature del Corpo valdostano dei vigili del fuoco - L.R. 19. 3.1999, N. 7 E SUCCESSIVE MODIFICAZ. E INTEGR	C R T	895.000,00 2.348.153,02 3.243.153,02	1.585.000,00		
1	1	1	04	1	2	04	03	00	33223	Spese per l'acquisto di vestiario ed equipaggiamenti per il Corpo valdostano dei vigili del fuoco - L.R. 19. 3.1999, N. 7 E SUCCESSIVE MODIFICAZ. E INTEGR	C R T	300.000,00 247.679,06 547.679,06	300.000,00		
1	1	1	04	1	2	04	03	00	33225	Spese per la gestione ed il funzionamento del Corpo valdostano dei vigili del fuoco, ivi compresa la fornitura di servizi e materiali diversi di consumo - L.R. 19. 3.1999, N. 7 E SUCCESSIVE MODIFICAZ. E INTEGR	C R T	195.000,00 47.850,92 242.850,92	207.200,00		
1	1	1	04	1	2	04	03	00	33230	Spese per la manutenzione ordinaria delle sedi del Corpo Valdostano dei Vigili del Fuoco - L.R. 19. 3.1999, N. 7 E SUCCESSIVE MODIFICAZ. E INTEGR	C R T	23.200,00 510,33 23.710,33	23.710,33		
1	1	1	04	1	2	10	11	00	39060	Spese per immobili attinenti l'attività del Corpo forestale della Valle d'Aosta: illuminazione, rifiuti solidi urbani e acqua, riscaldamento, canoni di locazione e relativi oneri condominiali, manutenzione ordinaria e gestione impianti	C R T	257.500,00 78.796,37 336.296,37	265.000,00		
1	1	2	01	0	3	10	11	00	39080	Spese per costruzione, ristrutturazione e manutenzione straordinaria di immobili e di impianti di riscaldamento ad uso del Corpo forestale della Valle d'Aosta	C R T	1.047.215,35 199.120,77 1.246.336,12	822.215,35		



CAPITOLO NUMERO	C R T	SOMME PAGATE	SOMME RIMASTE DA PAGARE	TOTALE IMPEGNI E RIACCERTAMENTI	ECONOMIE O ECCEденZE (-) DI IMPEGNI SU PREVISIONI FINALI E RESIDUI PASSIVI	ELIMINAZIONE RESIDUI PASSIVI PER PERENZIONE	MINORI O MAGGIORI (-) SPESE SU PREVISIONI FINALI DI CASSA
33220	C R T	22.172,93 1.547.460,98 1.569.633,91	753.841,25 693.211,60 1.447.052,85	776.014,18 2.240.672,58 3.016.686,76	118.985,82 45.568,84 164.554,66	0,00 61.911,60 61.911,60	15.366,09
33223	C R T	0,00 22.513,46 22.513,46	241.689,76 224.585,60 466.275,36	241.689,76 247.099,06 488.788,82	58.310,24 580,00 58.890,24	0,00 0,00 0,00	277.486,54
33225	C R T	159.289,88 47.815,24 207.105,12	33.740,51 0,00 33.740,51	193.030,39 47.815,24 240.845,63	1.969,61 35,68 2.005,29	0,00 0,00 0,00	94,88
33230	C R T	13.514,63 510,33 14.024,96	2.485,37 0,00 2.485,37	16.000,00 510,33 16.510,33	7.200,00 0,00 7.200,00	0,00 0,00 0,00	9.685,37
39060	C R T	168.037,71 70.199,06 238.236,77	56.037,96 1.605,01 57.642,97	224.075,67 71.804,07 295.879,74	33.424,33 5.818,10 39.242,43	0,00 1.174,20 1.174,20	26.763,23
39080	C R T	279.977,97 138.757,64 418.735,61	631.081,12 17.578,58 648.659,70	911.059,09 156.336,22 1.067.395,31	136.156,26 25.166,06 161.322,32	0,00 17.618,49 17.618,49	403.479,74



- 1. - SPESE DI FUNZIONAMENTO
- 1.3. - FUNZIONAMENTO - ACQUISTO E GESTIONE DI BENI E SERVIZI
- 1.3.1. - FUNZIONAMENTO DEI SERVIZI REGIONALI

CODIFICAZIONE										CAPITOLO		C R T	PREVISIONI FINALI DI COMPETENZA E RESIDUI PASSIVI ACCERTATI AL 01/01/04		PREVISIONI FINALI DI CASSA
Funzioni normali o di sviluppo	Funzioni proprie o delegate	Titolo	Categoria	Voce Economica	Programmi Economici	Sezione	Settore	Ripartizione fini Amministrative	NUMERO	DESCRIZIONE	AL		01/01/04		
1	1	1	04	1	2	01	01	00	45110	Spese editoriali (comprende interventi rilevanti ai fini I.V.A.)	C R T	543.718,00 133.550,47 677.268,47	550.000,00		
1	1	1	04	1	2	01	01	00	50110	Spese derivanti dall'obbligo di pubblicità di gare di appalto	C R T	472.000,00 195.932,52 667.932,52	466.500,00		
1	1	1	04	1	2	06	06	00	62230	Spese di cura e redazione di pubblicazioni, realizzazioni video e materiale didattico	C R T	154.584,64 11.219,94 165.804,58	156.584,64		
1	1	1	04	2	2	10	32	00	62235	Interventi per l'organizzazione di attività di indagine, studio e divulgazione in campo statistico - L.R. 12. 7.1996, N. 16	C R T	30.000,00 54.480,00 84.480,00	40.000,00		
-----										TOTALE 01.03.001	C R T	26.209.452,36 11.491.641,34 37.701.093,70	27.662.082,69		



CAPITOLO NUMERO	C R T	SOMME PAGATE	SOMME RIMASTE DA PAGARE	TOTALE IMPEGNI E RIACCERTAMENTI	ECONOMIE O ECCEDENZE (-) DI IMPEGNI SU PREVISIONI FINALI E RESIDUI PASSIVI	ELIMINAZIONE RESIDUI PASSIVI PER PERENZIONE	MINORI O MAGGIORI (-) SPESE SU PREVISIONI FINALI DI CASSA
45110	C R T	188.437,84 75.154,61 263.592,45	276.816,94 4.736,00 281.552,94	465.254,78 79.890,61 545.145,39	78.463,22 10.777,70 89.240,92	0,00 42.882,16 42.882,16	286.407,55
50110	C R T	210.799,24 85.561,06 296.360,30	104.028,32 87.032,14 191.060,46	314.827,56 172.593,20 487.420,76	157.172,44 22.912,51 180.084,95	0,00 426,81 426,81	170.139,70
62230	C R T	32.297,83 1.685,91 33.983,74	63.283,00 4.000,00 67.283,00	95.580,83 5.685,91 101.266,74	59.003,81 5.534,03 64.537,84	0,00 0,00 0,00	122.600,90
62235	C R T	0,00 36.840,00 36.840,00	0,00 17.400,00 17.400,00	0,00 54.240,00 54.240,00	30.000,00 0,00 30.000,00	0,00 240,00 240,00	3.160,00
	C R T	14.116.611,95 5.026.401,36 19.143.013,31	8.626.293,34 4.927.605,97 13.553.899,31	22.742.905,29 9.954.007,33 32.696.912,62	3.466.547,07 1.035.861,87 4.502.408,94	0,00 501.772,14 501.772,14	8.519.069,38



1. - SPESE DI FUNZIONAMENTO
1.3. - FUNZIONAMENTO - ACQUISTO E GESTIONE DI BENI E SERVIZI
1.3.2. - COMITATI E COMMISSIONI

CODIFICAZIONE								CAPITOLO		C R T	PREVISIONI FINALI DI COMPETENZA E RESIDUI PASSIVI ACCERTATI AL 01/01/04	PREVISIONI FINALI DI CASSA	
Funzioni normali o funz. proprie o delegate	Titolo	Categoria	Voce Economica Aggregato Economico	Sezione	Settore	Ripartizione in Amministrativi	NUMERO	DESCRIZIONE					
1	1	1	04	1	1	01	01	00	20420	Spese per il funzionamento dei co- mitati e commissioni - D.L.C.P.S.23.12.1946, N. 532 ART. 13 - L.COST. 26. 2.1948, N. 4 E SUCC. MODIFICAZIONI E INTEGRAZ - D.P.R. 31. 5.1974, N. 419 - L. 26. 9.1990, N. 162 ART. 26 - L. 5. 2.1992, N. 104 ART. 15 - L.R. 7.12.1993, N. 84 ART. 12 E SUCCESS. MODIFIC. - L.R. 1. 7.1994, N. 33 ART. 5 - L.R. 4. 9.1995, N. 39 ARTT.14 E 33 E SUCC. MOD. E INTE - L.R. 23.10.1995, N. 45 ARTT. 22 E 32 - L.R. 19.12.1997, N. 45 ART. 10 COMMI 1 LETT. C) E 3 - L.R. 27. 2.1998, N. 7 ART. 17 - L.R. 17. 4.1998, N. 15 ARTT. 1 E 2 - REG.REG. 17. 8.1999, N. 3 - L.R. 7. 8.2001, N. 13 ART. 5 - L.R. 30.11.2001, N. 34 ART. 14 - L.R. 20. 5.2002, N. 7 ART. 13	C R T	608.235,00 209.456,57 817.691,57	608.000,00
1	1	1	04	1	1	01	01	00	20425	Spese per il funzionamento della Commissione paritetica ex art. 48 bis dello Statuto Speciale, com- presi i compensi e il rimborso del- le spese ai componenti di nomina regionale - L.COST. 26. 2.1948, N. 4 ART. 48 BIS - L.COST. 23. 9.1993, N. 2 ART. 3	C R T	0,00 0,00 0,00	0,00
2	1	1	04	2	2	11	33	00	22520	Spese per il funzionamento del nu- cleo di valutazione degli investi- menti pubblici - L.R. 20.11.1995, N. 48 ART. 24 - L.R. 12. 1.1999, N. 1 ART. 7 COMMA 3	C R T	100.000,00 0,00 100.000,00	100.000,00



CAPITOLO NUMERO	C R T	SOMME PAGATE	SOMME RIMASTE DA PAGARE	TOTALE IMPEGNI E RIACCERTAMENTI	ECONOMIE O ECCEденZE (-) DI IMPEGNI SU PREVISIONI FINALI E RESIDUI PASSIVI	ELIMINAZIONE RESIDUI PASSIVI PER PERENZIONE	MINORI O MAGGIORI (-) SPESE SU PREVISIONI FINALI DI CASSA
20420	C R T	144.723,69 133.664,91 278.388,60	300.530,40 5.658,39 306.188,79	445.254,09 139.323,30 584.577,39	162.980,91 66.875,04 229.855,95	0,00 3.258,23 3.258,23	329.611,40
20425	C R T	0,00 0,00 0,00	0,00 0,00 0,00	0,00 0,00 0,00	0,00 0,00 0,00	0,00 0,00 0,00	0,00
22520	C R T	96.764,30 0,00 96.764,30	23,50 0,00 23,50	96.787,80 0,00 96.787,80	3.212,20 0,00 3.212,20	0,00 0,00 0,00	3.235,70



1. - SPESE DI FUNZIONAMENTO
1.3. - FUNZIONAMENTO - ACQUISTO E GESTIONE DI BENI E SERVIZI
1.3.2. - COMITATI E COMMISSIONI

CODIFICAZIONE										CAPITOLO	C R T	PREVISIONI FINALI DI COMPETENZA E RESIDUI PASSIVI ACCERTATI AL 01/01/04		PREVISIONI FINALI DI CASSA
Funzioni normali o di sviluppo	Funzioni proprie o delegate	Titolo	Categoria	Voce Economica	Aggregato Economico	Sezione	Settore	Ripartizione fini Amministrative	NUMERO	DESCRIZIONE				
1	1	1	04	1	2	10	02	00	26006	Spese per il funzionamento del Dipartimento politiche del lavoro, del consiglio per le politiche del lavoro, dei comitati tecnici e delle commissioni d'esame	C R T	52.550,00 11.450,91 64.000,91	55.000,00	
1	1	1	04	2	2	10	10	00	42450	Spese per il funzionamento del Comitato regionale di coordinamento della viticoltura - L.R. 24.12.1996, N. 46 ART. 18 - L.R. 7.7.1997, N. 23 ART. 12 COMMA 2	C R T	20.000,00 10.218,59 30.218,59	22.000,00	
1	1	1	04	1	2	10	23	00	47310	Spese per il funzionamento delle commissioni d'esami per le attività di istruzione artigiana, compresi i gettoni di presenza, i compensi ai componenti e le indennità di missione e di rimborso delle spese di viaggio ai membri esterni all'Amministrazione regionale - L.R. 20.8.1993, N. 63 ART. 4	C R T	500,00 0,00 500,00	500,00	
2	1	1	04	2	2	06	24	00	64170	Spese per il funzionamento delle commissioni d'esame per il rilascio degli attestati di abilitazione all'esercizio di professioni in ambito turistico	C R T	0,00 0,00 0,00	0,00	
2	1	1	04	2	2	10	24	00	64825	Spese per il funzionamento della commissione tecnico-consultiva per le piste di sci - L.R. 17.3.1992, N. 9 E SUCCESSIVE MODIFICAZIONI - L.R. 26.3.1993, N. 15	C R T	2.375,00 1.984,86 4.359,86	3.375,00	



CAPITOLO NUMERO	C R T	SOMME PAGATE	SOMME RIMASTE DA PAGARE	TOTALE IMPEGNI E RIACCERTAMENTI	ECONOMIE O ECCEденZE (-) DI IMPEGNI SU PREVISIONI FINALI E RESIDUI PASSIVI	ELIMINAZIONE RESIDUI PASSIVI PER PERENZIONE	MINORI O MAGGIORI (-) SPESE SU PREVISIONI FINALI DI CASSA
26006	C R T	5.349,54 8.085,03 13.434,57	6.613,08 0,00 6.613,08	11.962,62 8.085,03 20.047,65	40.587,38 3.365,88 43.953,26	0,00 0,00 0,00	41.565,43
42450	C R T	11.516,09 10.218,59 21.734,68	0,00 0,00 0,00	11.516,09 10.218,59 21.734,68	8.483,91 0,00 8.483,91	0,00 0,00 0,00	265,32
47310	C R T	0,00 0,00 0,00	0,00 0,00 0,00	0,00 0,00 0,00	500,00 0,00 500,00	0,00 0,00 0,00	500,00
64170	C R T	0,00 0,00 0,00	0,00 0,00 0,00	0,00 0,00 0,00	0,00 0,00 0,00	0,00 0,00 0,00	0,00
64825	C R T	845,45 1.902,00 2.747,45	359,93 0,00 359,93	1.205,38 1.902,00 3.107,38	1.169,62 82,86 1.252,48	0,00 0,00 0,00	627,55



- 1. - SPESE DI FUNZIONAMENTO
- 1.3. - FUNZIONAMENTO - ACQUISTO E GESTIONE DI BENI E SERVIZI
- 1.3.2. - COMITATI E COMMISSIONI

CODIFICAZIONE										CAPITOLO		C R T	PREVISIONI FINALI DI COMPETENZA E RESIDUI PASSIVI ACCERTATI AL 01/01/04		PREVISIONI FINALI DI CASSA
Funzioni normali o di sviluppo Funzioni proprie o delegate	TITOLO	Categoria	Voce Economica	Aggregato Economico	Sezione	Settore	Reperizione fini Amministrative	NUMERO	DESCRIZIONE						
1	1	1	04	1	2	06	06	00	66080	Spese per il pagamento delle in dennità di presenza e rimborsi per i membri della Commissione beni culturali e ambientali e per gli i- spettori onorari, nonchù per il co- mitato tecnico - scientifico - L.R. 10. 6.1983, N. 56 - L.R. 8. 3.1993, N. 11 - L.R. 6. 4.1998, N. 11 ARTT. 96 COMMA 1 E 98 COMMA 3	C R T	2.600,00 0,00 2.600,00	2.600,00		
1	1	1	04	2	2	09	18	00	67940	Spese per il funzionamento delle commissioni della legge quadro per il trasporto di persone mediante autoservizi pubblici non di linea - L.R. 9. 8.1994, N. 42 - L.R. 17. 7.1995, N. 24 - L.R. 29.12.1995, N. 50	C R T	3.895,00 4.204,52 8.099,52	4.000,00		
TOTALE 01.03.002										C R T	790.155,00 237.315,45 1.027.470,45	795.475,00			



CAPITOLO NUMERO	C R T	SOMME PAGATE	SOMME RIMASTE DA PAGARE	TOTALE IMPEGNI E RIACCERTAMENTI	ECONOMIE O ECCEденZE (-) DI IMPEGNI SU PREVISIONI FINALI E RESIDUI PASSIVI	ELIMINAZIONE RESIDUI PASSIVI PER PERENZIONE	MINORI O MAGGIORI (-) SPESE SU PREVISIONI FINALI DI CASSA
66080	C R T	1.729,00 0,00 1.729,00	0,00 0,00 0,00	1.729,00 0,00 1.729,00	871,00 0,00 871,00	0,00 0,00 0,00	871,00
67940	C R T	0,00 756,49 756,49	3.550,00 2.000,00 5.550,00	3.550,00 2.756,49 6.306,49	345,00 1.448,03 1.793,03	0,00 0,00 0,00	3.243,51
	C R T	260.928,07 154.627,02 415.555,09	311.076,91 7.658,39 318.735,30	572.004,98 162.285,41 734.290,39	218.150,02 71.771,81 289.921,83	0,00 3.258,23 3.258,23	379.919,91



1. - SPESE DI FUNZIONAMENTO
1.3. - FUNZIONAMENTO - ACQUISTO E GESTIONE DI BENI E SERVIZI
1.3.3. - ONERI FISCALI, LEGALI, ASSICURATIVI E CONTRATTUALI

CODIFICAZIONE									CAPITOLO		C R T	PREVISIONI FINALI DI COMPETENZA E RESIDUI PASSIVI ACCERTATI AL 01/01/04		PREVISIONI FINALI DI CASSA
Funzioni normali Funzioni proprie o delegate	TITOLO	Categoria	Voce Economica Aggregata Economica	Sezione	Settore	Ripartizione in Amministrazione	NUMERO	DESCRIZIONE						
1	1	1	04	2	1	01	01	00	20430	Spese per atti a difesa dei diritti della Regione	C R T	1.644.826,70 103.292,94 1.748.119,64	1.672.826,70	
1	1	1	04	2	1	01	01	00	20432	Rimborso delle spese legali e processuali sostenute dai consiglieri e dagli amministratori regionali - L.R. 21. 8.1995, N. 33 ART. 10 COMMI 1 E 2 - L.R. 23. 8.1996, N. 26 ARTT. 2 E 3 COMMA 3	C R T	34.582,60 75.565,88 110.148,48	110.148,48	
1	1	1	04	2	1	01	01	00	20433	Spese per l'assunzione a carico della Regione degli oneri legali a difesa dei dipendenti regionali - L.R. 19. 8.1992, N. 42 ART. 2	C R T	178.900,00 0,00 178.900,00	178.900,00	
1	1	1	09	0	1	01	01	00	20440	Oneri derivanti da sentenze giudiziarie esecutive, da lodi arbitrali e da accordi transattivi	C R T	190.757,26 559,05 191.316,31	181.316,31	
1	1	1	04	1	1	01	01	00	20485	Spese contrattuali ed oneri a carico della Regione: registrazione atti, bolli, diritti, pubbliche affissioni ed inserzioni	C R T	870.400,00 284.233,97 1.154.633,97	878.000,00	
1	1	1	06	3	2	10	32	00	22580	Spese per la corresponsione di indennità per risoluzione di contratti di affitto - L. 3. 5.1982, N. 203	C R T	7.000,00 0,00 7.000,00	3.000,00	
2	1	2	04	3	3	10	32	00	22600	Spese per la corresponsione di indennità di avviamento su locali già in locazione attiva ai sensi della legge 27 luglio 1978, n. 392 - L. 27. 7.1978, N. 392	C R T	5.000,00 0,00 5.000,00	2.000,00	
1	1	1	04	5	1	01	01	00	33090	Premi ed oneri assicurativi	C R T	2.503.400,00 622.530,32 3.125.930,32	2.534.000,00	
1	1	1	04	6	1	01	01	00	33100	Spese per tributi fondiari, imposte e tasse - L.R. 18. 6.2004, N. 10 ART. 2	C R T	11.630.306,80 621.036,74 12.251.343,54	12.100.000,00	



CAPITOLO NUMERO	C R T	SOMME PAGATE	SOMME RIMASTE DA PAGARE	TOTALE IMPEGNI E RIACCERTAMENTI	ECONOMIE O ECCEденZE (-) DI IMPEGNI SU PREVISIONI FINALI E RESIDUI PASSIVI	ELIMINAZIONE RESIDUI PASSIVI PER PERENZIONE	MINORI O MAGGIORI (-) SPESE SU PREVISIONI FINALI DI CASSA
20430	C R T	1.289.898,91 77.958,60 1.367.857,51	59.142,97 5.643,20 64.786,17	1.349.041,88 83.601,80 1.432.643,68	295.784,82 353,15 296.137,97	0,00 19.337,99 19.337,99	304.969,19
20432	C R T	34.582,60 75.565,88 110.148,48	0,00 0,00 0,00	34.582,60 75.565,88 110.148,48	0,00 0,00 0,00	0,00 0,00 0,00	0,00
20433	C R T	176.398,07 0,00 176.398,07	0,00 0,00 0,00	176.398,07 0,00 176.398,07	2.501,93 0,00 2.501,93	0,00 0,00 0,00	2.501,93
20440	C R T	129.381,85 0,00 129.381,85	0,00 0,00 0,00	129.381,85 0,00 129.381,85	61.375,41 559,05 61.934,46	0,00 0,00 0,00	51.934,46
20485	C R T	401.209,56 269.023,63 670.233,19	248.796,31 9.500,00 258.296,31	650.005,87 278.523,63 928.529,50	220.394,13 4.419,20 224.813,33	0,00 1.291,14 1.291,14	207.766,81
22580	C R T	0,00 0,00 0,00	0,00 0,00 0,00	0,00 0,00 0,00	7.000,00 0,00 7.000,00	0,00 0,00 0,00	3.000,00
22600	C R T	0,00 0,00 0,00	0,00 0,00 0,00	0,00 0,00 0,00	5.000,00 0,00 5.000,00	0,00 0,00 0,00	2.000,00
33090	C R T	1.888.362,54 187.019,24 2.075.381,78	615.037,46 6.586,65 621.624,11	2.503.400,00 193.605,89 2.697.005,89	0,00 428.924,43 428.924,43	0,00 0,00 0,00	458.618,22
33100	C R T	5.836.679,10 607.586,76 6.444.265,86	635.171,91 6.094,92 641.266,83	6.471.851,01 613.681,68 7.085.532,69	5.158.455,79 0,00 5.158.455,79	0,00 7.355,06 7.355,06	5.655.734,14



- 1. - SPESE DI FUNZIONAMENTO
- 1.3. - FUNZIONAMENTO - ACQUISTO E GESTIONE DI BENI E SERVIZI
- 1.3.3. - ONERI FISCALI, LEGALI, ASSICURATIVI E CONTRATTUALI

CODIFICAZIONE										CAPITOLO		C R T	PREVISIONI FINALI DI COMPETENZA E	PREVISIONI FINALI DI CASSA
Funzioni (corse) o di sviluppo	Funzioni proprie o delegate	Titolo	Categoria	Voce Economica	Aggregato Economico	Sezione	Settore	Ripartizione Amministrativa	NUMERO	DESCRIZIONE	RESIDUI PASSIVI ACCERTATI AL 01/01/04			
1	1	1	04	5	1	01	01	00	33120	Premi I.N.A.I.L. per i lavoratori subordinati - D.LEGIS. 23. 2.2000, N. 38	10.000,00 0,00 10.000,00	10.000,00		
-----										TOTALE 01.03.003	C R T	17.075.173,36 1.707.218,90 18.782.392,26	17.670.191,49	



CAPITOLO NUMERO	C R T	SOMME PAGATE	SOMME RIMASTE DA PAGARE	TOTALE IMPEGNI E RIACCERTAMENTI	ECONOMIE O ECCEденZE (-) DI IMPEGNI SU PREVISIONI FINALI E RESIDUI PASSIVI	ELIMINAZIONE RESIDUI PASSIVI PER PERENZIONE	MINORI O MAGGIORI (-) SPESE SU PREVISIONI FINALI DI CASSA
33120	C R T	1.153,77 0,00 1.153,77	0,00 0,00 0,00	1.153,77 0,00 1.153,77	8.846,23 0,00 8.846,23	0,00 0,00 0,00	8.846,23
	C R T	9.757.666,40 1.217.154,11 10.974.820,51	1.558.148,65 27.824,77 1.585.973,42	11.315.815,05 1.244.978,88 12.560.793,93	5.759.358,31 434.255,83 6.193.614,14	0,00 27.984,19 27.984,19	6.695.370,98

2. - SPESE DI INTERVENTO

2.1. - INTERVENTI A CARATTERE GENERALE

2.2. - INTERVENTI A CARATTERE SPECIFICO

(SETTORI)

2.1. INTERVENTI A CARATTERE GENERALE

2.1.1. - FINANZA LOCALE

2.1.2. - ISTITUZIONI DIVERSE

**2.1.3. - CONSULTAZIONI ELETTORALI E
REFERENDARIE**

2.1.4. - PATRIMONIO E PARTECIPAZIONI

**2.1.5. - PROGRAMMI DI INFORMATIZZAZIONE DI
INTERESSE REGIONALE**

2.1.6. - ALTRI INTERVENTI



2. - SPESE DI INTERVENTO
2.1. - INTERVENTI A CARATTERE GENERALE
2.1.1. - FINANZA LOCALE
2.1.1.01. - TRASFERIMENTI SENZA VINCOLO DI DESTINAZIONE

CODIFICAZIONE										CAPITOLO		C R T	PREVISIONI FINALI DI COMPETENZA E RESIDUI PASSIVI ACCERTATI AL 01/01/04	PREVISIONI FINALI DI CASSA
Funzioni normali o di sviluppo	Funzioni proprie o delegate	Titolo	Categoria	Voce Economica	Aggregato Economico	Sezione	Sottosezione	Ripartizione fin Amministrativa	NUMERO	DESCRIZIONE				
1	1	1	05	2	2	11	33	00	20501	Trasferimenti finanziari di parte corrente a favore dei Comuni - L.R. 20.11.1995, N. 48 TITOLI II E III E SUCC. MOD. E I - L.R. 12. 1.1999, N. 1 ART. 7 COMMA 3 - L.R. 11.12.2001, N. 38 ART. 7 COMMI 4 E 5	C R T	100.384.278,00 522.949,09 100.907.227,09	100.907.227,09	
1	1	2	03	2	3	11	33	00	20503	Trasferimenti finanziari per inve- stimenti a favore dei Comuni	C R T	2.967.302,00 13.408,95 2.980.710,95	2.980.710,95	
1	1	1	05	4	2	10	12	00	20745	Trasferimenti finanziari senza vin- colo di destinazione a favore dell'e Comunità Montane - L.R. 20.11.1995, N. 48 TITOLI II E III E SUCC. MOD. E I - L.R. 12. 1.1999, N. 1 ART. 7 COMMA 3	C R T	5.297.760,00 0,00 5.297.760,00	5.297.760,00	
-----										TOTALE 02.01.001.01	C R T	108.649.340,00 536.358,04 109.185.698,04	109.185.698,04	



CAPITOLO NUMERO	C R T	SOMME PAGATE	SOMME RIMASTE DA PAGARE	TOTALE IMPEGNI E RIACCERTAMENTI	ECONOMIE O ECCEденZE (-) DI IMPEGNI SU PREVISIONI FINALI E RESIDUI PASSIVI	ELIMINAZIONE RESIDUI PASSIVI PER PERENZIONE	MINORI O MAGGIORI (-) SPESE SU PREVISIONI FINALI DI CASSA
20501	C R T	100.384.278,00 522.949,09 100.907.227,09	0,00 0,00 0,00	100.384.278,00 522.949,09 100.907.227,09	0,00 0,00 0,00	0,00 0,00 0,00	0,00
20503	C R T	2.967.302,00 13.408,95 2.980.710,95	0,00 0,00 0,00	2.967.302,00 13.408,95 2.980.710,95	0,00 0,00 0,00	0,00 0,00 0,00	0,00
20745	C R T	5.297.760,00 0,00 5.297.760,00	0,00 0,00 0,00	5.297.760,00 0,00 5.297.760,00	0,00 0,00 0,00	0,00 0,00 0,00	0,00
	C R T	108.649.340,00 536.358,04 109.185.698,04	0,00 0,00 0,00	108.649.340,00 536.358,04 109.185.698,04	0,00 0,00 0,00	0,00 0,00 0,00	0,00



2. - SPESE DI INTERVENTO
2.1. - INTERVENTI A CARATTERE GENERALE
2.1.1. - FINANZA LOCALE
2.1.1.02. - TRASFERIMENTI CON VINCOLO SETTORIALE DI DESTINAZIONE

CODIFICAZIONE										CAPITOLO		C R T	PREVISIONI FINALI DI COMPETENZA E RESIDUI PASSIVI ACCERTATI AL 01/01/04	PREVISIONI FINALI DI CASSA
Funzioni normali o di sviluppo funzioni proprie o delegate	Titolo	Categoria	Voce Economico Aggregato Economico	Sezione	Settore	Ripartizione fin Amministrativi	NUMERO	DESCRIZIONE						
1	1	1	05	2	2	08	33	00	20505	Contributi ai Comuni singoli o associati per la realizzazione dei piani di coordinamento degli orari - L.R. 26. 5.1993, N. 60	C R T	0,00 0,00 0,00	0,00	
2	1	1	05	2	2	11	33	00	20510	Trasferimenti regionali agli enti locali per l'ammortamento di mutui - L. 24.12.1993, N. 537 ART. 12 COMMA 6	C R T	2.573.620,00 2.822.012,00 5.395.632,00	2.573.620,00	
2	2	1	05	2	2	11	33	00	20580	Contributi ai Comuni per lo sviluppo dei gemellaggi - L.R. 15. 7.1985, N. 41	C R T	0,00 0,00 0,00	0,00	
2	1	2	03	2	3	01	01	00	20600	Contributi agli enti locali per la realizzazione di una procedura informatica in materia finanziaria e contabile - REG.REG. 3. 2.1999, N. 1	C R T	68.379,24 0,00 68.379,24	68.379,24	
2	1	2	03	4	3	01	01	00	20610	Contributi agli enti locali per la realizzazione del Sistema Informativo Territoriale Regionale (S.I.T.R.) - L.R. 26. 5.1993, N. 39 ART. 9	C R T	28.814,48 413.165,52 441.980,00	378.814,48	
2	2	2	03	2	3	11	15	00	20620	Contributi ai Comuni per la costituzione di un patrimonio comunale immobiliare - L.R. 27. 6.1986, N. 27 - L.R. 19. 1.1996, N. 1 ART. 10 COMMA 2 - L.R. 21. 8.2000, N. 27 ART. 6	C R T	0,00 0,00 0,00	0,00	
2	1	2	03	2	3	10	15	00	20681	Contributi agli enti pubblici locali per l'acquisto di beni immobili tramite procedura espropriativa - L.R. 23.11.1994, N. 71 - L.R. 19. 1.1996, N. 1 ART. 10 COMMA 3	C R T	80.000,00 0,00 80.000,00	0,00	



CAPITOLO NUMERO	C R T	SOMME PAGATE	SOMME RIMASTE DA PAGARE	TOTALE IMPEGNI E RIACCERTAMENTI	ECONOMIE O ECCEденZE (-) DI IMPEGNI SU PREVISIONI FINALI E RESIDUI PASSIVI	ELIMINAZIONE RESIDUI PASSIVI PER PERENZIONE	MINORI O MAGGIORI (-) SPESE SU PREVISIONI FINALI DI CASSA
20505	C R T	0,00 0,00 0,00	0,00 0,00 0,00	0,00 0,00 0,00	0,00 0,00 0,00	0,00 0,00 0,00	0,00
20510	C R T	0,00 0,00 0,00	2.573.620,00 2.822.012,00 5.395.632,00	2.573.620,00 2.822.012,00 5.395.632,00	0,00 0,00 0,00	0,00 0,00 0,00	2.573.620,00
20580	C R T	0,00 0,00 0,00	0,00 0,00 0,00	0,00 0,00 0,00	0,00 0,00 0,00	0,00 0,00 0,00	0,00
20600	C R T	68.379,24 0,00 68.379,24	0,00 0,00 0,00	68.379,24 0,00 68.379,24	0,00 0,00 0,00	0,00 0,00 0,00	0,00
20610	C R T	28.814,48 0,00 28.814,48	0,00 0,00 0,00	28.814,48 0,00 28.814,48	0,00 0,00 0,00	0,00 413.165,52 413.165,52	350.000,00
20620	C R T	0,00 0,00 0,00	0,00 0,00 0,00	0,00 0,00 0,00	0,00 0,00 0,00	0,00 0,00 0,00	0,00
20681	C R T	0,00 0,00 0,00	0,00 0,00 0,00	0,00 0,00 0,00	80.000,00 0,00 80.000,00	0,00 0,00 0,00	0,00



2. - SPESE DI INTERVENTO
2.1. - INTERVENTI A CARATTERE GENERALE
2.1.1. - FINANZA LOCALE
2.1.1.02. - TRASFERIMENTI CON VINCOLO SETTORIALE DI DESTINAZIONE

CODIFICAZIONE								CAPITOLO		C R T	PREVISIONI FINALI DI COMPETENZA E RESIDUI PASSIVI ACCERTATI AL 01/01/04		PREVISIONI FINALI DI CASSA
Funzioni normali o di sviluppo strutturale o delegate	Titolo	Categoria	Voce Economico Aggregato Economico	Sezione	Settore	Ripartizione fin. Amministrativi	NUMERO	DESCRIZIONE	AL		01/01/04		
1	1	1	04	2	2	06	05	00	30010	Interventi per la formazione e l'aggiornamento professionale del personale degli enti locali - L.R. 7.12.1998, N. 54 ART. 51	C R T	3.434,52 0,00 3.434,52	3.434,52
2	1	2	03	2	4	09	17	00	33620	Contributi al Comune di Gressoney-Saint-Jean per la liquidazione di annualità di ammortamento delle spese di costruzione della strada intercomunale del Colle della Ranzola - L.R. 27.12.1977, N. 73	C R T	2.965,00 0,02 2.965,02	2.965,00
2	1	2	03	2	3	11	15	00	33670	Trasferimento fondi al Comune di Saint-Vincent per spese per interventi di riqualificazione della stazione turistica e termale - L.R. 24.12.1996, N. 48 ART. 10	C R T	3.402.058,89 981.268,11 4.383.327,00	981.268,11
2	1	2	03	2	4	11	15	00	33680	Contributi ai Comuni sulle rate di ammortamento di mutui passivi contratti con la Cassa Depositi e Prestiti - rate consolidate per provvidenze in corso erogate ai sensi della L.R. 25.8.1980, n. 38 abrogata dalla L.R. 30.12.1986, n. 77 art. 9 - L.R. 30.12.1986, N. 77 ART. 9 - L.R. 4. 9.1991, N. 40 ART. 8	C R T	13.784,00 0,00 13.784,00	13.784,00
2	1	2	03	2	4	11	15	00	33699	Contributi agli enti ammessi al credito della Cassa depositi e prestiti sulle rate di ammortamento di mutui passivi contratti con la cassa medesima, con la Banca della Valle d'Aosta S.p.A. e con le casse rurali della Valle d'Aosta - L.R. 4. 9.1991, N. 40 - L.R. 26. 1.1993, N. 5 ART. 1 - L.R. 30. 5.1994, N. 21 ART. 13 - L.R. 27. 8.1994, N. 56 ART. 2 COMMA 2	C R T	32.276,00 0,00 32.276,00	32.276,00



CAPITOLO NUMERO	C R T	SOMME PAGATE	SOMME RIMASTE DA PAGARE	TOTALE IMPEGNI E RIACCERTAMENTI	ECONOMIE O ECCEDENZE (-) DI IMPEGNI SU PREVISIONI FINALI E RESIDUI PASSIVI	ELIMINAZIONE RESIDUI PASSIVI PER PERENZIONE	MINORI O MAGGIORI (-) SPESE SU PREVISIONI FINALI DI CASSA
30010	C R T	3.434,52 0,00 3.434,52	0,00 0,00 0,00	3.434,52 0,00 3.434,52	0,00 0,00 0,00	0,00 0,00 0,00	0,00
33620	C R T	2.964,98 0,00 2.964,98	0,00 0,00 0,00	2.964,98 0,00 2.964,98	0,02 0,02 0,04	0,00 0,00 0,00	0,02
33670	C R T	0,00 981.268,11 981.268,11	774.685,35 0,00 774.685,35	774.685,35 981.268,11 1.755.953,46	2.627.373,54 0,00 2.627.373,54	0,00 0,00 0,00	0,00
33680	C R T	0,00 0,00 0,00	0,00 0,00 0,00	0,00 0,00 0,00	13.784,00 0,00 13.784,00	0,00 0,00 0,00	13.784,00
33699	C R T	32.276,00 0,00 32.276,00	0,00 0,00 0,00	32.276,00 0,00 32.276,00	0,00 0,00 0,00	0,00 0,00 0,00	0,00



2. - SPESE DI INTERVENTO
2.1. - INTERVENTI A CARATTERE GENERALE
2.1.1. - FINANZA LOCALE
2.1.1.02. - TRASFERIMENTI CON VINCOLO SETTORIALE DI DESTINAZIONE

CODIFICAZIONE										CAPITOLO	C R T	PREVISIONI FINALI DI COMPETENZA E RESIDUI PASSIVI ACCERTATI AL 01/01/04		PREVISIONI FINALI DI CASSA
Funzioni normali o di sviluppo	Funzioni proprie o delegate	Titolo	Categoria	Voce Economico Agricolo Economico	Sezione	Settore	Ripartizione fini Amministrative	NUMERO	DESCRIZIONE			AL	01/01/04	
2	1	2	03	2	4	11	15	00	33720	Contributi ai Comuni sulle rate di ammortamento di mutui passivi con tratti con la Cassa Depositi e Prestiti - rate consolidate per provvidenze in corso erogate ai sensi della L.R. 30.12.1986, n. 77 abrogata dalla L.R. 4.9.1991, n. 40 art. 8 - L.R. 4. 9.1991, N. 40 ART. 8	C R T	202.836,00 0,00 202.836,00		202.836,00
2	1	2	03	2	3	10	28	00	33750	Contributi ai Comuni per il ripristino del manto stradale manomesso nello svolgimento dei lavori di manutenzione - L.R. 6.11.1991, N. 65	C R T	0,00 0,00 0,00		0,00
1	1	1	05	2	2	11	33	00	33760	Contributi per la rilevazione di beni immobili del patrimonio comunale - L.R. 23. 6.1994, N. 28	C R T	0,00 0,00 0,00		0,00
2	1	2	03	2	3	10	11	00	37000	Contributi agli enti locali per la prevenzione e la lotta agli incendi dei boschi e per la ricostituzione dei boschi percorsi dal fuoco - L. 1. 3.1975, N. 47 - L.R. 3.12.1982, N. 85 - L.R. 19. 8.1984, N. 45 - L.R. 29.12.1986, N. 73 - L.R. 26. 5.1993, N. 41	C R T	0,00 255.484,05 255.484,05		255.484,05
2	1	2	03	2	3	10	11	00	37010	Contributi agli enti locali per la difesa e tutela dei boschi percorsi dagli incendi - piano di sviluppo rurale 2000/2006 - D.C. 24. 1.2001, N.1807	C R T	0,00 43.179,89 43.179,89		43.179,89
2	1	1	05	2	2	11	29	00	37040	Contributi agli enti locali per la gestione delle aree e dei percorsi attrezzati - L.R. 10. 8.1987, N. 65 ART. 4 COMMA 2 - L.R. 11.11.1992, N. 62 ART. 1 COMMA 4	C R T	0,00 0,00 0,00		0,00



CAPITOLO NUMERO	C R T	SOMME PAGATE	SOMME RIMASTE DA PAGARE	TOTALE IMPEGNI E RIACCERTAMENTI	ECONOMIE O ECCEDEnze (-) DI IMPEGNI SU PREVISIONI FINALI E RESIDUI PASSIVI	ELIMINAZIONE RESIDUI PASSIVI PER PERENZIONE	MINORI O MAGGIORI (-) SPESE SU PREVISIONI FINALI DI CASSA
33720	C R T	202.836,00 0,00 202.836,00	0,00 0,00 0,00	202.836,00 0,00 202.836,00	0,00 0,00 0,00	0,00 0,00 0,00	0,00
33750	C R T	0,00 0,00 0,00	0,00 0,00 0,00	0,00 0,00 0,00	0,00 0,00 0,00	0,00 0,00 0,00	0,00
33760	C R T	0,00 0,00 0,00	0,00 0,00 0,00	0,00 0,00 0,00	0,00 0,00 0,00	0,00 0,00 0,00	0,00
37000	C R T	0,00 0,00 0,00	0,00 0,00 0,00	0,00 0,00 0,00	0,00 0,00 0,00	0,00 255.484,05 255.484,05	255.484,05
37010	C R T	0,00 0,00 0,00	0,00 0,00 0,00	0,00 0,00 0,00	0,00 0,00 0,00	0,00 43.179,89 43.179,89	43.179,89
37040	C R T	0,00 0,00 0,00	0,00 0,00 0,00	0,00 0,00 0,00	0,00 0,00 0,00	0,00 0,00 0,00	0,00



- 2. - SPESE DI INTERVENTO
- 2.1. - INTERVENTI A CARATTERE GENERALE
- 2.1.1. - FINANZA LOCALE
- 2.1.1.02. - TRASFERIMENTI CON VINCOLO SETTORIALE DI DESTINAZIONE

CODIFICAZIONE										CAPITOLO	C R T	PREVISIONI FINALI DI COMPETENZA E RESIDUI PASSIVI ACCERTATI AL 01/01/04		PREVISIONI FINALI DI CASSA
Funzioni normali o di sviluppo	Funzioni proprie o delegate	Titolo	Categoria	Voce Economico Agricolo Economico	Sezione Economico	Settore	Ripartizione fin Amministrativa	NUMERO	DESCRIZIONE					
2	1	2	03	2	3	11	29	00	37050	Contributi agli enti locali per interventi di insediamento e di manutenzione straordinaria del verde pubblico - L.R. 10. 8.1987, N. 65 ART. 5 COMMA 1 - L.R. 27. 3.1991, N. 7 ART. 3 - L.R. 11.11.1992, N. 62 ART. 1 COMMA 4 - L.R. 14. 1.1994, N. 2 ART. 14	C R T	0,00 238.013,69 238.013,69	200.000,00	
2	1	2	03	2	3	12	32	00	37860	Contributi ai Comuni e alle Comunità Montane per interventi per la prevenzione di eventi calamitosi - L.R. 18. 1.2001, N. 5 CAPO III	C R T	5.078.398,96 5.798.649,93 10.877.048,89	6.578.398,96	
2	1	2	03	2	3	08	16	00	49400	Contributi agli enti locali e loro consorzi per la realizzazione di impianti di depurazione e relativi collettori fognanti - L.R. 6. 8.1985, N. 61 ART. 3 - L.R. 18.12.1987, N. 105 ART. 7	C R T	0,00 0,00 0,00	0,00	
2	1	2	03	2	3	08	16	00	49410	Contributi ai Comuni e ai consorzi di Comuni per la progettazione e la realizzazione di interventi di manutenzione straordinaria sugli impianti di depurazione delle acque reflue, nonché per la progettazione di impianti di depurazione e dei relativi collettori fognari - L.R. 26. 3.1993, N. 16	C R T	134.770,23 561.875,39 696.645,62	584.770,23	
2	1	2	01	0	3	09	17	00	51360	Spese per la costruzione di opere stradali di interesse comunale a mezzo di cantieri di lavoro e in economia - L.R. 3. 1.1990, N. 5 - L.R. 27. 3.1991, N. 9	C R T	2.318.308,00 1.046.365,28 3.364.673,28	2.620.000,00	



CAPITOLO NUMERO	C R T	SOMME PAGATE	SOMME RIMASTE DA PAGARE	TOTALE IMPEGNI E RIACCERTAMENTI	ECONOMIE O ECCEденZE (-) DI IMPEGNI SU PREVISIONI FINALI E RESIDUI PASSIVI	ELIMINAZIONE RESIDUI PASSIVI PER PERENZIONE	MINORI O MAGGIORI (-) SPESE SU PREVISIONI FINALI DI CASSA
37050	C R T	0,00 0,00 0,00	0,00 0,00 0,00	0,00 0,00 0,00	0,00 0,00 0,00	0,00 238.013,69 238.013,69	200.000,00
37860	C R T	1.442.952,66 1.992.859,56 3.435.812,22	3.578.507,59 2.662.294,43 6.240.802,02	5.021.460,25 4.655.153,99 9.676.614,24	56.938,71 0,00 56.938,71	0,00 1.143.495,94 1.143.495,94	3.142.586,74
49400	C R T	0,00 0,00 0,00	0,00 0,00 0,00	0,00 0,00 0,00	0,00 0,00 0,00	0,00 0,00 0,00	0,00
49410	C R T	134.770,23 211.994,31 346.764,54	0,00 0,00 0,00	134.770,23 211.994,31 346.764,54	0,00 0,00 0,00	0,00 349.881,08 349.881,08	238.005,69
51360	C R T	1.765.058,97 782.839,86 2.547.898,83	549.391,53 119.442,35 668.833,88	2.314.450,50 902.282,21 3.216.732,71	3.857,50 143.127,62 146.985,12	0,00 955,45 955,45	72.101,17



2. - SPESE DI INTERVENTO
2.1. - INTERVENTI A CARATTERE GENERALE
2.1.1. - FINANZA LOCALE
2.1.1.02. - TRASFERIMENTI CON VINCOLO SETTORIALE DI DESTINAZIONE

CODIFICAZIONE										CAPITOLO		C R T	PREVISIONI FINALI DI COMPETENZA E RESIDUI PASSIVI ACCERTATI AL 01/01/04		PREVISIONI FINALI DI CASSA
Funzioni normal o straordinarie o delegata	Titolo	Categoria	Voce Economica	Aggregato Economico	Sezione	Settore	Ripartizione fin. Amministrativa	NUMERO	DESCRIZIONE						
2	1	2	01	0	3	06	04	00	54220	Interventi di adeguamento, costru zione e ristrutturazione di edifici adibiti ad uso scolastico di pro prietà degli enti locali - L.R. 3. 8.1972, N. 22 ART. 6 - L.R. 28.11.1996, N. 37 ART. 1 COMMI 2 E 3	C R T	341.678,99 1.593.232,15 1.934.911,14	1.141.678,99		
2	1	2	03	2	3	06	06	00	54240	Contributi integrativi ad enti per acquisti di beni ed attrezzature e per piccoli miglioramenti edilizi delle biblioteche comunque facenti parte del sistema bibliotecario re gionale - L.R. 17. 6.1992, N. 28 ART. 21 COMMA 1 - L.R. 14. 1.1994, N. 2 ART. 23	C R T	0,00 0,00 0,00	0,00		
1	1	1	05	2	2	06	06	00	54260	Contributi integrativi ad enti per il funzionamento delle biblioteche comunque facenti parte del sistema bibliotecario regionale - L.R. 17. 6.1992, N. 28 ARTT. 9 COMMA 5, 21 COMMA 2 E 22 - L.R. 14. 1.1994, N. 2 ART. 23	C R T	0,00 0,00 0,00	0,00		
1	1	1	05	2	2	06	04	00	54265	Contributi straordinari agli enti locali per il funzionamento di scuole materne locali e di scuole elementari sussidiate - L.R. 20. 8.1993, N. 68 ART. 13 E SUCCESSIVE MODIFICAZIO	C R T	0,00 0,00 0,00	0,00		
2	1	2	03	2	3	06	04	00	54270	Contributi straordinari agli enti locali per l'acquisto di arredi scolastici - L.R. 20. 8.1993, N. 68 ART. 14 E SUCCESSIVE MODIFICAZIO	C R T	31.547,85 0,00 31.547,85	31.547,85		



CAPITOLO NUMERO	C R T	SOMME PAGATE	SOMME RIMASTE DA PAGARE	TOTALE IMPEGNI E RIACCERTAMENTI	ECONOMIE O ECCEDENZE (-) DI IMPEGNI SU PREVISIONI FINALI E RESIDUI PASSIVI	ELIMINAZIONE RESIDUI PASSIVI PER PERENZIONE	MINORI O MAGGIORI (-) SPESE SU PREVISIONI FINALI DI CASSA
54220	C R T	341.678,99 620.381,35 962.060,34	0,00 603.422,77 603.422,77	341.678,99 1.223.804,12 1.565.483,11	0,00 0,00 0,00	0,00 369.428,03 369.428,03	179.618,65
54240	C R T	0,00 0,00 0,00	0,00 0,00 0,00	0,00 0,00 0,00	0,00 0,00 0,00	0,00 0,00 0,00	0,00
54260	C R T	0,00 0,00 0,00	0,00 0,00 0,00	0,00 0,00 0,00	0,00 0,00 0,00	0,00 0,00 0,00	0,00
54265	C R T	0,00 0,00 0,00	0,00 0,00 0,00	0,00 0,00 0,00	0,00 0,00 0,00	0,00 0,00 0,00	0,00
54270	C R T	16.770,53 0,00 16.770,53	14.777,32 0,00 14.777,32	31.547,85 0,00 31.547,85	0,00 0,00 0,00	0,00 0,00 0,00	14.777,32



2. - SPESE DI INTERVENTO
2.1. - INTERVENTI A CARATTERE GENERALE
2.1.1. - FINANZA LOCALE
2.1.1.02. - TRASFERIMENTI CON VINCOLO SETTORIALE DI DESTINAZIONE

CODIFICAZIONE										CAPITOLO		C R T	PREVISIONI FINALI DI COMPETENZA E RESIDUI PASSIVI ACCERTATI AL 01/01/04		PREVISIONI FINALI DI CASSA
Funzioni normali o di sviluppo Funzioni proprie o delegate	TITOLO	Categoria	Voce Economica	Aggregato Economico	Sezione	Settore	Ripartizione fini Amministrative	NUMERO	DESCRIZIONE	AL	01/01/04				
1	1	1	05	2	2	08	07	00	58400	Contributi agli enti locali nelle spese di gestione di servizi so- ciali a favore delle persone an- ziane ed inabili - L.R. 15.12.1982, N. 93 E SUCCESSIVE MODIFICAZIONI - L.R. 26. 1.1993, N. 5 ART. 7 COMMA 6	C R T	18.000.000,00 7.170.899,23 25.170.899,23	20.000.000,00		
1	1	1	05	2	2	08	07	00	58420	Contributi ai Comuni, ai consorzi di Comuni ed alle Comunità Montane nelle spese di gestione di asili- -nido - L.R. 15.12.1994, N. 77 ART. 36 - L.R. 27. 1.1999, N. 4 ART. 5	C R T	2.197.975,00 0,00 2.197.975,00	2.197.975,00		
1	1	1	05	2	2	08	07	00	58440	Contributi a favore degli enti lo- cali per promozioni sociali a fa- vore dei giovani - L.R. 21. 3.1997, N. 8	C R T	0,00 0,00 0,00	0,00		
2	1	2	03	2	3	08	07	00	58480	Contributi ai Comuni, ai consorzi di Comuni ed alle Comunità Montane nelle spese di investimento per gli asili-nido - L.R. 15.12.1994, N. 77 ART. 35	C R T	124.411,75 794.665,71 919.077,46	724.411,75		
1	1	1	05	2	2	08	07	00	58500	Contributi ai Comuni per favorire l'inserimento lavorativo di citta- dini portatori di handicaps - L.R. 11. 8.1981, N. 54 - L.R. 24. 8.1982, N. 58 - L.R. 28.12.1983, N. 89 - L.R. 7. 5.1985, N. 27 - L.R. 26. 1.1993, N. 5 ART. 7 COMMA 6'	C R T	0,00 0,00 0,00	0,00		
1	1	1	05	2	2	08	07	00	58510	Contributi ai Comuni per l'assi- stenza ai cittadini extracomunitari - L. 28. 2.1990, N. 39 - L.R. 29.12.1995, N. 51 E SUCCESSIVE MODIFICAZ. E INTEGR	C R T	0,00 0,00 0,00	0,00		



CAPITOLO NUMERO	C R T	SOMME PAGATE	SOMME RIMASTE DA PAGARE	TOTALE IMPEGNI E RIACCERTAMENTI	ECONOMIE O ECCEденZE (-) DI IMPEGNI SU PREVISIONI FINALI E RESIDUI PASSIVI	ELIMINAZIONE RESIDUI PASSIVI PER PERENZIONE	MINORI O MAGGIORI (-) SPESE SU PREVISIONI FINALI DI CASSA
58400	C R T	10.934.867,52 7.092.839,55 18.027.707,07	7.065.132,44 0,00 7.065.132,44	17.999.999,96 7.092.839,55 25.092.839,51	0,04 78.059,67 78.059,71	0,00 0,01 0,01	1.972.292,93
58420	C R T	1.098.986,01 0,00 1.098.986,01	1.098.988,99 0,00 1.098.988,99	2.197.975,00 0,00 2.197.975,00	0,00 0,00 0,00	0,00 0,00 0,00	1.098.988,99
58440	C R T	0,00 0,00 0,00	0,00 0,00 0,00	0,00 0,00 0,00	0,00 0,00 0,00	0,00 0,00 0,00	0,00
58480	C R T	124.411,75 45.803,21 170.214,96	0,00 0,00 0,00	124.411,75 45.803,21 170.214,96	0,00 0,00 0,00	0,00 748.862,50 748.862,50	554.196,79
58500	C R T	0,00 0,00 0,00	0,00 0,00 0,00	0,00 0,00 0,00	0,00 0,00 0,00	0,00 0,00 0,00	0,00
58510	C R T	0,00 0,00 0,00	0,00 0,00 0,00	0,00 0,00 0,00	0,00 0,00 0,00	0,00 0,00 0,00	0,00



2. - SPESE DI INTERVENTO
2.1. - INTERVENTI A CARATTERE GENERALE
2.1.1. - FINANZA LOCALE
2.1.1.02. - TRASFERIMENTI CON VINCOLO SETTORIALE DI DESTINAZIONE

CODIFICAZIONE										CAPITOLO		C R T	PREVISIONI FINALI DI COMPETENZA E RESIDUI PASSIVI ACCERTATI AL 01/01/04		PREVISIONI FINALI DI CASSA
Funzioni normali o di sviluppo	Funzioni proprie o delegate	Titolo	Categoria	Voce Economica	Aggregato Economico	Sezione	Settore	Ripartizione fin. Amministrativa	NUMERO	DESCRIZIONE					
2	1	2	03	2	3	08	07	00	58540	Contributi agli enti locali per o- pere pubbliche destinate all'assi- stenza delle persone anziane, ina- bili e portatrici di handicaps - L.R. 21.12.1990, N. 80 E SUCCESSIVE MODIFICAZIONI	C R T	2.369.056,03 9.188.317,57 11.557.373,60	6.576.475,17		
2	1	2	03	2	3	08	16	00	58560	Contributi ai Comuni e all'asso- ciazione dei Comuni per acquisto delle attrezzature necessarie alla raccolta, trasporto e costituzione delle stazioni per lo smaltimento dei rifiuti solidi urbani - L.R. 16. 8.1982, N. 37 E SUCCESS. MODIFIC. E INTEGRAZ. - L.R. 16. 6.1988, N. 44 - L.R. 21. 8.1990, N. 60	C R T	7.157,83 746.132,88 753.290,71	657.157,83		
2	1	2	03	2	3	08	16	00	58600	Concessione ai Comuni di contributi per la bonifica delle discariche per rifiuti solidi urbani esistenti - L.R. 21. 8.1990, N. 60	C R T	0,00 0,00 0,00	0,00		
1	1	1	05	2	2	08	07	00	58610	Contributi ai Comuni per l'assi- stenza ai minori presso centri e- stivi - L.R. 1. 6.1984, N. 17 ART. 10 - L.R. 26. 1.1993, N. 5 ART. 7 COMMA 6 - L.R. 24.12.1996, N. 48 ART. 1	C R T	0,00 0,00 0,00	0,00		
2	1	2	01	0	3	08	16	00	59270	Spese per la realizzazione di im- pianti per lo smaltimento dei ri- fiuti - L.R. 16. 6.1988, N. 44 - L.R. 24.12.1996, N. 48 ART. 19	C R T	262.372,05 0,00 262.372,05	262.372,05		
2	1	1	05	4	2	10	24	00	62520	Contributi e sussidi ad enti locali per attività nel settore del turi- smo e del tempo libero - L.R. 24. 6.1992, N. 31 E SUCCESSIVE MODIFICAZIONI	C R T	0,00 0,00 0,00	0,00		



CAPITOLO NUMERO	C R T	SOMME PAGATE	SOMME RIMASTE DA PAGARE	TOTALE IMPEGNI E RIACCERTAMENTI	ECONOMIE O ECCELENZE (-) DI IMPEGNI SU PREVISIONI FINALI E RESIDUI PASSIVI	ELIMINAZIONE RESIDUI PASSIVI PER PERENZIONE	MINORI O MAGGIORI (-) SPESE SU PREVISIONI FINALI DI CASSA
58540	C R T	576.475,17 517.990,52 1.094.465,69	1.792.580,86 6.406.614,00 8.199.194,86	2.369.056,03 6.924.604,52 9.293.660,55	0,00 27.813,24 27.813,24	0,00 2.235.899,81 2.235.899,81	5.482.009,48
58560	C R T	7.157,83 420.592,82 427.750,65	0,00 175.534,59 175.534,59	7.157,83 596.127,41 603.285,24	0,00 0,00 0,00	0,00 150.005,47 150.005,47	229.407,18
58600	C R T	0,00 0,00 0,00	0,00 0,00 0,00	0,00 0,00 0,00	0,00 0,00 0,00	0,00 0,00 0,00	0,00
58610	C R T	0,00 0,00 0,00	0,00 0,00 0,00	0,00 0,00 0,00	0,00 0,00 0,00	0,00 0,00 0,00	0,00
59270	C R T	262.372,05 0,00 262.372,05	0,00 0,00 0,00	262.372,05 0,00 262.372,05	0,00 0,00 0,00	0,00 0,00 0,00	0,00
62520	C R T	0,00 0,00 0,00	0,00 0,00 0,00	0,00 0,00 0,00	0,00 0,00 0,00	0,00 0,00 0,00	0,00



- 2. - SPESE DI INTERVENTO
- 2.1. - INTERVENTI A CARATTERE GENERALE
- 2.1.1. - FINANZA LOCALE
- 2.1.1.02. - TRASFERIMENTI CON VINCOLO SETTORIALE DI DESTINAZIONE

CODIFICAZIONE									CAPITOLO		C R T	PREVISIONI FINALI DI COMPETENZA E RESIDUI PASSIVI ACCERTATI AL 01/01/04		PREVISIONI FINALI DI CASSA
Funzioni normali o di sviluppo o di gestione o delegate	Titolo	Categoria	Voce Economica Aggregato Economico	Sezione	Settore	Ripartizione Fin Amministrativa	NUMERO	DESCRIZIONE	AL	01/01/04				
1	1	1	05	4	2	08	09	00	62521	Contributi a enti locali per la realizzazione di manifestazioni a carattere sportivo - L.R. 20. 1.1998, N. 3 TITOLO IV	C R T	0,00 0,00 0,00	0,00	
2	1	2	03	4	3	08	09	00	62540	Contributi a enti locali per il po tenziamento delle infrastrutture ricreativo-sportive - L.R. 7. 8.1986, N. 45 E SUCCESSIVE MODIFICAZIONI - L.R. 5. 9.1991, N. 55 - L.R. 14. 1.1994, N. 2 ART. 11	C R T	606.409,15 58.876,09 665.285,24	656.409,15	
2	1	2	03	2	3	10	24	00	62560	Contributi agli enti locali per la realizzazione di impianti di inne vamento artificiale - L.R. 7. 8.1986, N. 42 - L.R. 23.12.1991, N. 80 ART. 1 COMMA 4' - L.R. 19. 1.1996, N. 1 ART. 20 COMMI 4 E 5 - L.R. 23. 8.1996, N. 28 ART. 9 COMMA 3	C R T	23.054,45 232.405,60 255.460,05	243.054,45	
2	1	2	03	2	3	10	24	00	62565	Contributi ai Comuni per l'acqui sizione di impianti di trasporto a funi destinati all'attività scii stica - L.R. 23.12.1992, N. 77 ART. 1 COMMA 1 LETT. A)	C R T	0,00 0,00 0,00	0,00	
1	1	1	05	2	2	11	33	00	62567	Contributi ai Comuni per il ripia namento delle perdite di esercizio per la gestione di impianti di ri salita - L.R. 23.12.1992, N. 77 ART. 1 COMMA 1 LETT. B) E SUCC.M	C R T	0,00 0,00 0,00	0,00	



CAPITOLO NUMERO	C R T	SOMME PAGATE	SOMME RIMASTE DA PAGARE	TOTALE IMPEGNI E RIACCERTAMENTI	ECONOMIE O ECCEденZE (-) DI IMPEGNI SU PREVISIONI FINALI E RESIDUI PASSIVI	ELIMINAZIONE RESIDUI PASSIVI PER PERENZIONE	MINORI O MAGGIORI (-) SPESE SU PREVISIONI FINALI DI CASSA
62521	C R T	0,00 0,00 0,00	0,00 0,00 0,00	0,00 0,00 0,00	0,00 0,00 0,00	0,00 0,00 0,00	0,00 0,00 0,00
62540	C R T	606.409,15 0,00 606.409,15	0,00 0,00 0,00	606.409,15 0,00 606.409,15	0,00 0,00 0,00	0,00 58.876,09 58.876,09	0,00 50.000,00
62560	C R T	23.054,45 0,00 23.054,45	0,00 0,00 0,00	23.054,45 0,00 23.054,45	0,00 0,00 0,00	0,00 232.405,60 232.405,60	0,00 220.000,00
62565	C R T	0,00 0,00 0,00	0,00 0,00 0,00	0,00 0,00 0,00	0,00 0,00 0,00	0,00 0,00 0,00	0,00
62567	C R T	0,00 0,00 0,00	0,00 0,00 0,00	0,00 0,00 0,00	0,00 0,00 0,00	0,00 0,00 0,00	0,00



2. - SPESE DI INTERVENTO
2.1. - INTERVENTI A CARATTERE GENERALE
2.1.1. - FINANZA LOCALE
2.1.1.02. - TRASFERIMENTI CON VINCOLO SETTORIALE DI DESTINAZIONE

CODIFICAZIONE										CAPITOLO		C R T	PREVISIONI FINALI DI COMPETENZA E RESIDUI PASSIVI ACCERTATI AL 01/01/04		PREVISIONI FINALI DI CASSA
Funzione normale o di sviluppo	Funzione propria o charge	Titolo	Categoria	Voce Economica	Aggregato Economico	Sezione	Settore	Ripartizione fin Amministrativa	NUMERO	DESCRIZIONE					
1	1	1	05	2	2	10	24	00	62570	Contributi ai Comuni nelle spese di esercizio degli impianti di tra_sporto a fune destinati all'atti_vità sciistica - L.R. 23.12.1992, N. 77 - L.R. 14. 1.1994, N. 2 ART. 10 - L.R. 19. 1.1995, N. 1 ART. 22 COMMI 2 E 3 - L.R. 10. 4.1997, N. 9	C R T	0,00 0,00 0,00	0,00		
1	1	1	05	2	2	08	09	00	62580	Contributo al Comune di FUnis per la gestione della pista regionale di slittino in frazione Combasse - L.R. 3. 5.1993, N. 26	C R T	0,00 0,00 0,00	0,00		
1	1	1	05	8	2	10	24	00	64301	Fondo per il finanziamento delle Pro Loco - L.R. 19. 1.1995, N. 1 ART. 22 COMMI 4 E 5 - L.R. 15. 3.2001, N. 6	C R T	0,00 0,00 0,00	0,00		
2	1	2	03	2	3	10	24	00	64580	Contributi ad enti locali per l'ac_quistato di mezzi battipista e di mo_toslitte per la ricognizione ed il soccorso sulle piste di sci di fon_do - L.R. 31.12.1999, N. 45 ARTT. 1 E 2	C R T	0,00 8.000,00 8.000,00	8.000,00		
2	1	1	05	2	2	10	24	00	64600	Contributi ad enti locali per spese di gestione e di manutenzione di piste di sci di fondo - L.R. 31.12.1999, N. 45 ARTT. 1 E 2	C R T	0,00 0,00 0,00	0,00		
2	1	2	04	2	3	10	24	00	64910	Contributi a enti pubblici per la realizzazione di interventi volti a promuovere lo sviluppo alpinistico ed escursionistico - L.R. 26. 4.1993, N. 21	C R T	99.779,00 111.132,41 210.911,41	210.911,41		



CAPITOLO NUMERO	C R T	SOMME PAGATE	SOMME RIMASTE DA PAGARE	TOTALE IMPEGNI E RIACCERTAMENTI	ECONOMIE O ECCEденZE (-) DI IMPEGNI SU PREVISIONI FINALI E RESIDUI PASSIVI	ELIMINAZIONE RESIDUI PASSIVI PER PERENZIONE	MINORI O MAGGIORI (-) SPESE SU PREVISIONI FINALI DI CASSA
62570	C R T	0,00 0,00 0,00	0,00 0,00 0,00	0,00 0,00 0,00	0,00 0,00 0,00	0,00 0,00 0,00	0,00
62580	C R T	0,00 0,00 0,00	0,00 0,00 0,00	0,00 0,00 0,00	0,00 0,00 0,00	0,00 0,00 0,00	0,00
64301	C R T	0,00 0,00 0,00	0,00 0,00 0,00	0,00 0,00 0,00	0,00 0,00 0,00	0,00 0,00 0,00	0,00
64580	C R T	0,00 0,00 0,00	0,00 0,00 0,00	0,00 0,00 0,00	0,00 0,00 0,00	0,00 8.000,00 8.000,00	8.000,00
64600	C R T	0,00 0,00 0,00	0,00 0,00 0,00	0,00 0,00 0,00	0,00 0,00 0,00	0,00 0,00 0,00	0,00
64910	C R T	99.779,00 82.907,66 182.686,66	0,00 28.224,75 28.224,75	99.779,00 111.132,41 210.911,41	0,00 0,00 0,00	0,00 0,00 0,00	28.224,75



- 2. - SPESE DI INTERVENTO
- 2.1. - INTERVENTI A CARATTERE GENERALE
- 2.1.1. - FINANZA LOCALE
- 2.1.1.02. - TRASFERIMENTI CON VINCOLO SETTORIALE DI DESTINAZIONE

CODIFICAZIONE										CAPITOLO	C R T	PREVISIONI FINALI DI COMPETENZA E RESIDUI PASSIVI ACCERTATI AL 01/01/04		PREVISIONI FINALI DI CASSA
Funzioni normali o di sviluppo	Funzioni proprie o delegate	Titolo	Categoria	Voce Economica	Aggregato Economico	Sezione	Settore	Ripartizione fini Amministrative	NUMERO	DESCRIZIONE				
2	1	2	03	2	3	11	25	00	65000	Contributo ai Comuni per la predisposizione di programmi per la qualificazione della rete commerciale - L. 31. 3.1998, N. 114 ART.10 COMMA 1 LETT.C	C R T	48.401,00 0,00 48.401,00	48.000,00	
2	1	2	03	2	3	08	29	00	67110	Contributi agli enti locali per incrementare la dotazione di automezzi non inquinanti - L.R. 27. 3.1991, N. 11 ARTT. 1 COMMA 1 LETT. B) E 3	C R T	0,00 0,00 0,00	0,00	
1	1	1	05	2	2	11	33	00	67115	Fondo a disposizione per interventi nell'obiettivo programmatico 2.1.1.02 - trasferimenti per vincolo settoriale di destinazione - L.R. 16. 8.2001, N. 15 ART. 5	C R T	0,00 0,00 0,00	0,00	
1	1	1	05	2	2	08	07	00	67117	Quote di partecipazione degli enti locali al fondo regionale per l'abitazione - L.R. 26. 5.1998, N. 36 ART. 2 COMMA 1 LETT. C) E SUCC.M - L.R. 11.12.2001, N. 38 ART. 34 COMMA 2	C R T	93.280,00 0,00 93.280,00	70.000,00	
1	1	1	05	4	2	10	33	00	67120	Fondo da trasferire al Consorzio enti locali della Valle d'Aosta (C.E.L.V.A.) - L.R. 20.11.1995, N. 48 TITOLO V - L.R. 11.12.2001, N. 38 ART. 7 COMMA 6	C R T	600.000,00 144.135,00 744.135,00	744.135,00	
2	1	2	03	2	3	11	29	00	67368	Contributi agli enti locali per l'installazione e l'esercizio di impianti di radiotelecomunicazioni - L.R. 21. 8.2000, N. 31 ART. 4, COMMA 2	C R T	480.000,00 0,00 480.000,00	200.000,00	
TOTALE 02.01.001.02										C R T	39.224.768,42 32.207.810,52 71.432.578,94	48.311.339,13		



CAPITOLO NUMERO	C R T	SOMME PAGATE	SOMME RIMASTE DA PAGARE	TOTALE IMPEGNI E RIACCERTAMENTI	ECONOMIE O ECCEденZE (-) DI IMPEGNI SU PREVISIONI FINALI E RESIDUI PASSIVI	ELIMINAZIONE RESIDUI PASSIVI PER PERENZIONE	MINORI O MAGGIORI (-) SPESE SU PREVISIONI FINALI DI CASSA
65000	C R T	0,00 0,00 0,00	0,00 0,00 0,00	0,00 0,00 0,00	48.401,00 0,00 48.401,00	0,00 0,00 0,00	48.000,00
67110	C R T	0,00 0,00 0,00	0,00 0,00 0,00	0,00 0,00 0,00	0,00 0,00 0,00	0,00 0,00 0,00	0,00
67115	C R T	0,00 0,00 0,00	0,00 0,00 0,00	0,00 0,00 0,00	0,00 0,00 0,00	0,00 0,00 0,00	0,00
67117	C R T	69.280,00 0,00 69.280,00	24.000,00 0,00 24.000,00	93.280,00 0,00 93.280,00	0,00 0,00 0,00	0,00 0,00 0,00	720,00
67120	C R T	600.000,00 144.135,00 744.135,00	0,00 0,00 0,00	600.000,00 144.135,00 744.135,00	0,00 0,00 0,00	0,00 0,00 0,00	0,00
67368	C R T	200.000,00 0,00 200.000,00	280.000,00 0,00 280.000,00	480.000,00 0,00 480.000,00	0,00 0,00 0,00	0,00 0,00 0,00	0,00
	C R T	18.642.729,53 12.893.611,95 31.536.341,48	17.751.684,08 12.817.544,89 30.569.228,97	36.394.413,61 25.711.156,84 62.105.570,45	2.830.354,81 249.000,55 3.079.355,36	0,00 6.247.653,13 6.247.653,13	16.774.997,65



2. - SPESE DI INTERVENTO
2.1. - INTERVENTI A CARATTERE GENERALE
2.1.1. - FINANZA LOCALE
2.1.1.03. - SPECIALI INTERVENTI

CODIFICAZIONE										CAPITOLO		C R T	PREVISIONI FINALI DI COMPETENZA E	PREVISIONI FINALI DI CASSA
Funzioni normali o di sviluppo	Funzioni proprie o delegate	Titolo	Categoria	Voce Economica	Aggregato Economico	Sezione	Settore	Ripartizione fini	Amministrative	NUMERO	DESCRIZIONE		RESIDUI PASSIVI ACCERTATI AL 01/01/04	
2	1	2	03	2	3	11	29	00		21160	Trasferimento agli enti locali per il recupero funzionale di sentieri e la valorizzazione delle connesse preesistenze infrastrutturali a valere sul Fondo Regionale Investimenti Occupazione - L.R. 18. 8.1986, N. 51 ART. 1 COMMA 1' LETT. A) E SUC. M - L.R. 27. 8.1994, N. 56 ART. 6	72.892,51 58.096,32 130.988,83	130.988,83	
2	1	2	03	2	3	11	15	00		21165	Trasferimento agli enti locali per il recupero a funzioni pubbliche di fabbricati di enti locali di interesse storico, artistico o ambientale a valere sul Fondo Regionale Investimenti Occupazione - L.R. 18. 8.1986, N. 51 ART. 1 COMMA 1' LETT. B) E SUC. M - L.R. 27. 8.1994, N. 56 ART. 6	384.312,61 270,82 384.583,43	384.583,43	
2	1	2	03	2	3	11	17	00		21170	Trasferimento agli enti locali per la costruzione o adeguamento di strade a valere sul Fondo Regionale Investimenti Occupazione - L.R. 18. 8.1986, N. 51 ART. 1 COMMA 1' LETT. C) E SUC. M - L.R. 27. 8.1994, N. 56 ART. 6	0,00 0,00 0,00	0,00	
2	1	2	03	2	3	11	16	00		21175	Trasferimento agli enti locali per la costruzione o adeguamento di acquedotti a valere sul Fondo Regionale Investimenti Occupazione - L.R. 18. 8.1986, N. 51 ART. 1 COMMA 1' LETT. C) E SUC. M - L.R. 27. 8.1994, N. 56 ART. 6	0,00 0,00 0,00	0,00	
2	1	2	03	2	3	11	16	00		21180	Trasferimento agli enti locali per la costruzione o adeguamento di reti fognarie interne, collettori fognari e impianti di depurazione a valere sul Fondo Regionale Investimenti Occupazione - L.R. 18. 8.1986, N. 51 ART. 1 COMMA 1' LETT. C) E SUC. M - L.R. 27. 8.1994, N. 56 ART. 6	427.675,33 1.361.273,94 1.788.949,27	1.227.675,33	



CAPITOLO NUMERO	C R T	SOMME PAGATE	SOMME RIMASTE DA PAGARE	TOTALE IMPEGNI E RIACCERTAMENTI	ECONOMIE O ECCEденZE (-) DI IMPEGNI SU PREVISIONI FINALI E RESIDUI PASSIVI	ELIMINAZIONE RESIDUI PASSIVI PER PERENZIONE	MINORI O MAGGIORI (-) SPESE SU PREVISIONI FINALI DI CASSA
21160	C R T	72.628,48 30.682,21 103.310,69	0,00 27.414,11 27.414,11	72.628,48 58.096,32 130.724,80	264,03 0,00 264,03	0,00 0,00 0,00	27.678,14
21165	C R T	384.312,61 0,00 384.312,61	0,00 0,00 0,00	384.312,61 0,00 384.312,61	0,00 270,82 270,82	0,00 0,00 0,00	270,82
21170	C R T	0,00 0,00 0,00	0,00 0,00 0,00	0,00 0,00 0,00	0,00 0,00 0,00	0,00 0,00 0,00	0,00
21175	C R T	0,00 0,00 0,00	0,00 0,00 0,00	0,00 0,00 0,00	0,00 0,00 0,00	0,00 0,00 0,00	0,00
21180	C R T	214.518,53 339.544,49 554.063,02	213.156,80 802.793,08 1.015.949,88	427.675,33 1.142.337,57 1.570.012,90	0,00 128.159,76 128.159,76	0,00 90.776,61 90.776,61	673.612,31



- 2. - SPESE DI INTERVENTO
- 2.1. - INTERVENTI A CARATTERE GENERALE
- 2.1.1. - FINANZA LOCALE
- 2.1.1.03. - SPECIALI INTERVENTI

CODIFICAZIONE										CAPITOLO		C R T	PREVISIONI FINALI DI COMPETENZA E RESIDUI PASSIVI ACCERTATI AL 01/01/04		PREVISIONI FINALI DI CASSA
Funzioni normali o di sviluppo	Funzioni proprie o delegate	Titolo	Categoria	Voce Economico	Aggregato Economico	Sezione	Settore	Ripartizione fin Amministrativi	NUMERO	DESCRIZIONE					
2	1	2	03	2	3	11	16	00	21185	Trasferimento agli enti locali per la costruzione o adeguamento di cimiteri a valere sul Fondo Regionale Investimenti Occupazione - L.R. 18. 8.1986, N. 51 ART. 1 COMMA 1' LETT. C) E SUC. M - L.R. 27. 8.1994, N. 56 ART. 6	C R T	162,79 349,07 511,86	162,79		
2	1	2	03	2	3	11	04	00	21190	Trasferimento agli enti locali per la costruzione o adeguamento di edifici scolastici di rilevante interesse locale a valere sul Fondo Regionale Investimenti Occupazione - L.R. 18. 8.1986, N. 51 ART. 1 COMMA 1' LETT. C) E SUC. M - L.R. 27. 8.1994, N. 56 ART. 6	C R T	0,00 0,00 0,00	0,00		
2	1	2	03	2	3	11	15	00	21195	Trasferimento agli enti locali per la costruzione o adeguamento di case municipali a valere sul Fondo Regionale Investimenti Occupazione - L.R. 18. 8.1986, N. 51 ART. 1 COMMA 1' LETT. C) E SUC. M - L.R. 27. 8.1994, N. 56 ART. 6	C R T	0,00 0,00 0,00	0,00		
2	1	2	03	2	3	11	15	00	21205	Trasferimento agli enti locali per la costruzione o adeguamento di autorimesse a valere sul Fondo Regionale Investimenti Occupazione - L.R. 18. 8.1986, N. 51 ART. 1 COMMA 1' LETT. C) E SUC. M - L.R. 27. 8.1994, N. 56 ART. 6	C R T	7.028,54 149.172,52 156.201,06	156.201,06		
2	1	2	03	2	3	10	15	00	21210	Trasferimento agli enti locali per la costruzione o adeguamento di impianti di illuminazione pubblica e di reti di distribuzione dell'energia elettrica a valere sul Fondo Regionale Investimenti Occupazione - L.R. 18. 8.1986, N. 51 ART. 1 COMMA 1' LETT. C) E SUC. M - L.R. 27. 8.1994, N. 56 ART. 6	C R T	0,00 53.407,66 53.407,66	50.000,00		



CAPITOLO NUMERO	C R T	SOMME PAGATE	SOMME RIMASTE DA PAGARE	TOTALE IMPEGNI E RIACCERTAMENTI	ECONOMIE O ECCEденZE (-) DI IMPEGNI SU PREVISIONI FINALI E RESIDUI PASSIVI	ELIMINAZIONE RESIDUI PASSIVI PER PERENZIONE	MINORI O MAGGIORI (-) SPESE SU PREVISIONI FINALI DI CASSA
21185	C R T	162,79 0,00 162,79	0,00 0,00 0,00	162,79 0,00 162,79	0,00 349,07 349,07	0,00 0,00 0,00	0,00
21190	C R T	0,00 0,00 0,00	0,00 0,00 0,00	0,00 0,00 0,00	0,00 0,00 0,00	0,00 0,00 0,00	0,00
21195	C R T	0,00 0,00 0,00	0,00 0,00 0,00	0,00 0,00 0,00	0,00 0,00 0,00	0,00 0,00 0,00	0,00
21205	C R T	7.028,54 149.172,52 156.201,06	0,00 0,00 0,00	7.028,54 149.172,52 156.201,06	0,00 0,00 0,00	0,00 0,00 0,00	0,00
21210	C R T	0,00 0,00 0,00	0,00 33.202,14 33.202,14	0,00 33.202,14 33.202,14	0,00 0,00 0,00	0,00 20.205,52 20.205,52	50.000,00



- 2. - SPESE DI INTERVENTO
- 2.1. - INTERVENTI A CARATTERE GENERALE
- 2.1.1. - FINANZA LOCALE
- 2.1.1.03. - SPECIALI INTERVENTI

CODIFICAZIONE										CAPITOLO	C R T	PREVISIONI FINALI DI COMPETENZA E		PREVISIONI FINALI DI CASSA
Funzioni norme o di sviluppo Funzioni proprie o delegate	Titolo	Categoria	Voce Economiche	Aggregato Economico	Sezione	Settore	Ripartizione fin Amministrativa	NUMERO	DESCRIZIONE	RESIDUI PASSIVI ACCERTATI AL 01/01/04				
2	1	2	01	0	3	11	33	00	21245	Fondo per l'attuazione di programmi triennali (relativi al Fondo per speciali programmi di investimento) - L.R. 20.11.1995, N. 48 TITOLO IV CAPO II E SUCC.MOD.E I - L.R. 12. 1.1999, N. 1 ART. 7 COMMA 3	C R T	476.636,38 0,00 476.636,38	476.636,38	
2	1	2	03	2	3	11	33	00	21255	Trasferimento agli enti locali per le spese di progettazione esecutiva delle opere da finanziarsi a valere sul Fondo per Speciali Programmi di Investimento - L.R. 20.11.1995, N. 48 ART. 21 - L.R. 24.12.1996, N. 48 ART. 8 COMMI 2 E 4 - L.R. 12. 1.1999, N. 1 ART. 7 COMMA 3	C R T	2.263.196,00 0,00 2.263.196,00	2.263.196,00	
2	1	2	03	2	3	11	29	00	21260	Trasferimento agli enti locali per il recupero funzionale di sentieri e la valorizzazione delle connesse preesistenze infrastrutturali a valere sul FOSPI - L.R. 20.11.1995, N. 48 TITOLO IV CAPO II E SUCC.MOD.E I - L.R. 12. 1.1999, N. 1 ART. 7 COMMA 3	C R T	151.942,09 75.484,76 227.426,85	227.426,85	
2	1	2	03	2	3	11	15	00	21265	Trasferimento agli enti locali per il recupero a funzioni pubbliche di fabbricati di interesse storico, artistico o ambientale a valere sul FOSPI - L.R. 20.11.1995, N. 48 TITOLO IV CAPO II E SUCC.MOD.E I - L.R. 12. 1.1999, N. 1 ART. 7 COMMA 3	C R T	1.121.049,99 871.369,80 1.992.419,79	1.391.642,99	



CAPITOLO NUMERO	C R T	SOMME PAGATE	SOMME RIMASTE DA PAGARE	TOTALE IMPEGNI E RIACCERTAMENTI	ECONOMIE O ECCEденZE (-) DI IMPEGNI SU PREVISIONI FINALI E RESIDUI PASSIVI	ELIMINAZIONE RESIDUI PASSIVI PER PERENZIONE	MINORI O MAGGIORI (-) SPESE SU PREVISIONI FINALI DI CASSA
21245	C R T	0,00 0,00 0,00	0,00 0,00 0,00	0,00 0,00 0,00	476.636,38 0,00 476.636,38	0,00 0,00 0,00	476.636,38
21255	C R T	1.976.375,14 0,00 1.976.375,14	0,00 0,00 0,00	1.976.375,14 0,00 1.976.375,14	286.820,86 0,00 286.820,86	0,00 0,00 0,00	286.820,86
21260	C R T	151.615,69 372,83 151.988,52	0,00 0,00 0,00	151.615,69 372,83 151.988,52	326,40 0,00 326,40	0,00 75.111,93 75.111,93	75.438,33
21265	C R T	575.347,79 118.566,04 693.913,83	545.702,20 656.213,63 1.201.915,83	1.121.049,99 774.779,67 1.895.829,66	0,00 3.539,21 3.539,21	0,00 93.050,92 93.050,92	697.729,16



2. - SPESE DI INTERVENTO
2.1. - INTERVENTI A CARATTERE GENERALE
2.1.1. - FINANZA LOCALE
2.1.1.03. - SPECIALI INTERVENTI

CODIFICAZIONE										CAPITOLO		C R T	PREVISIONI FINALI DI COMPETENZA E RESIDUI PASSIVI ACCERTATI AL 01/01/04		PREVISIONI FINALI DI CASSA
Funzioni normal e speciali	Funzioni proce o delegate	Titolo	Categoria	Voce Economica	Aggregato Economico	Sezione	Settore	Ripartizione in Amministrativi	NUMERO	DESCRIZIONE			AL	01/01/04	
2	1	2	03	2	3	11	17	00	21270	Trasferimento agli enti locali per la costruzione o l'adeguamento di strade a valere sul FOSPI - L.R. 20.11.1995, N. 48 TITOLO IV CAPO II E SUCC.MOD.E I - L.R. 12. 1.1999, N. 1 ART. 7 COMMA 3	C R T		1.251.019,15 2.923.926,18 4.174.945,33	2.727.000,15	
2	1	2	03	2	3	11	16	00	21275	Trasferimento agli enti locali per la costruzione o l'adeguamento di acquedotti a valere sul FOSPI - L.R. 20.11.1995, N. 48 TITOLO IV CAPO II E SUCC.MOD.E I - L.R. 12. 1.1999, N. 1 ART. 7 COMMA 3	C R T		13.150.985,19 11.347.236,04 24.498.221,23	16.459.600,19	
2	1	2	03	2	3	11	16	00	21280	Trasferimento agli enti locali per la costruzione o l'adeguamento di reti fognarie interne, collettori fognari e impianti di depurazione a valere sul FOSPI - L.R. 20.11.1995, N. 48 TITOLO IV CAPO II E SUCC.MOD.E I - L.R. 12. 1.1999, N. 1 ART. 7 COMMA 3	C R T		2.791.161,57 4.088.011,88 6.879.173,45	4.071.515,57	
2	1	2	03	2	3	11	15	00	21285	Trasferimento agli enti locali per opere di ripristino e di riqualificazione ambientale a valere sul FOSPI - L.R. 20.11.1995, N. 48 TITOLO IV CAPO II E SUCC.MOD.E I - L.R. 12. 1.1999, N. 1 ART. 7 COMMA 3	C R T		2.307.302,66 1.428.412,52 3.735.715,18	2.563.204,66	
2	1	2	03	2	3	11	04	00	21290	Trasferimento agli enti locali per la costruzione o l'adeguamento di edifici scolastici di rilevante interesse locale a valere sul FOSPI - L.R. 20.11.1995, N. 48 TITOLO IV CAPO II E SUCC.MOD.E I - L.R. 12. 1.1999, N. 1 ART. 7 COMMA 3	C R T		4.158.277,00 1.591.725,80 5.750.002,80	4.473.558,00	



CAPITOLO NUMERO	C R T	SOMME PAGATE	SOMME RIMASTE DA PAGARE	TOTALE IMPEGNI E RIACCERTAMENTI	ECONOMIE O ECCEденZE (-) DI IMPEGNI SU PREVISIONI FINALI E RESIDUI PASSIVI	ELIMINAZIONE RESIDUI PASSIVI PER PERENZIONE	MINORI O MAGGIORI (-) SPESE SU PREVISIONI FINALI DI CASSA
21270	C R T	294.233,15 1.625.453,90 1.919.687,05	956.754,00 947.780,45 1.904.534,45	1.250.987,15 2.573.234,35 3.824.221,50	32,00 9.296,22 9.328,22	0,00 341.395,61 341.395,61	807.313,10
21275	C R T	2.898.937,39 2.837.589,35 5.736.526,74	10.105.742,80 7.361.599,46 17.467.342,26	13.004.680,19 10.199.188,81 23.203.869,00	146.305,00 1.665,74 147.970,74	0,00 1.146.381,49 1.146.381,49	10.723.073,45
21280	C R T	1.571.515,57 2.212.232,26 3.783.747,83	1.219.646,00 1.423.785,78 2.643.431,78	2.791.161,57 3.636.018,04 6.427.179,61	0,00 161.615,96 161.615,96	0,00 290.377,88 290.377,88	287.767,74
21285	C R T	787.196,64 228.647,80 1.015.844,44	1.520.106,02 753.838,80 2.273.944,82	2.307.302,66 982.486,60 3.289.789,26	0,00 0,00 0,00	0,00 445.925,92 445.925,92	1.547.360,22
21290	C R T	1.957.721,00 0,00 1.957.721,00	2.200.556,00 1.159.162,80 3.359.718,80	4.158.277,00 1.159.162,80 5.317.439,80	0,00 26.237,33 26.237,33	0,00 406.325,67 406.325,67	2.515.837,00



- 2. - SPESE DI INTERVENTO
- 2.1. - INTERVENTI A CARATTERE GENERALE
- 2.1.1. - FINANZA LOCALE
- 2.1.1.03. - SPECIALI INTERVENTI

CODIFICAZIONE										CAPITOLO		C R T	PREVISIONI FINALI DI COMPETENZA E RESIDUI PASSIVI ACCERTATI AL 01/01/04		PREVISIONI FINALI DI CASSA
Funzioni comuni o di servizio	Funzioni proprie o delegate	Titolo	Categoria	Voce Economico	Aggregato Economico	Sezione	Settore	Ripartizione in Amministrazione	NUMERO	DESCRIZIONE	AL		01/01/04		
2	1	2	03	2	3	11	15	00	21295	Trasferimento agli enti locali per la costruzione o l'adeguamento di case municipali, altri edifici pubblici e mercati a valere sul FOSPI - L.R. 20.11.1995, N. 48 TITOLO IV CAPO II E SUCC.MOD.E I - L.R. 12. 1.1999, N. 1 ART. 7 COMMA 3	C R T	3.931.464,06 4.949.451,65 8.880.915,71		5.834.298,06	
2	1	2	03	2	3	11	16	00	21300	Trasferimento agli enti locali per la costruzione o l'adeguamento di cimiteri a valere sul FOSPI - L.R. 20.11.1995, N. 48 TITOLO IV CAPO II E SUCC.MOD.E I - L.R. 12. 1.1999, N. 1 ART. 7 COMMA 3	C R T	851.998,00 655.153,57 1.507.151,57		1.000.000,00	
2	1	2	03	2	3	11	15	00	21305	Trasferimento agli enti locali per la costruzione o l'adeguamento di autorimesse e parcheggi a valere sul FOSPI - L.R. 20.11.1995, N. 48 TITOLO IV CAPO II E SUCC.MOD.E I - L.R. 12. 1.1999, N. 1 ART. 7 COMMA 3	C R T	4.953.299,83 4.088.213,10 9.041.512,93		5.887.269,83	
2	1	2	03	2	3	11	15	00	21310	Trasferimento agli enti locali per la costruzione o l'adeguamento di opere diverse a valere sul FOSPI - L.R. 20.11.1995, N. 48 TITOLO IV CAPO II E SUCC.MOD.E I - L.R. 12. 1.1999, N. 1 ART. 7 COMMA 3	C R T	0,00 0,00 0,00		0,00	
2	1	2	03	2	3	11	15	00	21315	Trasferimento agli enti locali per la costruzione o adeguamento di impianti di illuminazione pubblica e di reti di distribuzione dell'energia elettrica a valere sul FOSPI - L.R. 20.11.1995, N. 48 TITOLO IV CAPO II E SUCC.MOD.E I - L.R. 12. 1.1999, N. 1 ART. 7 COMMA 3	C R T	0,00 757.885,76 757.885,76		500.000,00	



CAPITOLO NUMERO	C R T	SOMME PAGATE	SOMME RIMASTE DA PAGARE	TOTALE IMPEGNI E RIACCERTAMENTI	ECONOMIE O ECCEденENZE (-) DI IMPEGNI SU PREVISIONI FINALI E RESIDUI PASSIVI	ELIMINAZIONE RESIDUI PASSIVI PER PERENZIONE	MINORI O MAGGIORI (-) SPESE SU PREVISIONI FINALI DI CASSA
21295	C R T	1.234.298,06 920.166,51 2.154.464,57	2.670.642,24 3.659.915,02 6.330.557,26	3.904.940,30 4.580.081,53 8.485.021,83	26.523,76 0,00 26.523,76	0,00 369.370,12 369.370,12	3.679.833,49
21300	C R T	0,00 125.004,00 125.004,00	851.998,00 528.490,80 1.380.488,80	851.998,00 653.494,80 1.505.492,80	0,00 1.658,77 1.658,77	0,00 0,00 0,00	874.996,00
21305	C R T	1.496.960,67 491.191,57 1.988.152,24	3.456.339,15 3.357.260,86 6.813.600,01	4.953.299,82 3.848.452,43 8.801.752,25	0,01 204.133,40 204.133,41	0,00 35.627,27 35.627,27	3.899.117,59
21310	C R T	0,00 0,00 0,00	0,00 0,00 0,00	0,00 0,00 0,00	0,00 0,00 0,00	0,00 0,00 0,00	0,00
21315	C R T	0,00 107.711,06 107.711,06	0,00 330.717,00 330.717,00	0,00 438.428,06 438.428,06	0,00 0,00 0,00	0,00 319.457,70 319.457,70	392.288,94



- 2. - SPESE DI INTERVENTO
- 2.1. - INTERVENTI A CARATTERE GENERALE
- 2.1.1. - FINANZA LOCALE
- 2.1.1.03. - SPECIALI INTERVENTI

CODIFICAZIONE										CAPITOLO		C R T	PREVISIONI FINALI DI COMPETENZA E RESIDUI PASSIVI ACCERTATI AL 01/01/04		PREVISIONI FINALI DI CASSA
Funzioni normali o di sviluppo	Funzioni proprie o delegate	Titolo	Categoria	Voce Economica Paragrafo Economico	Sezione	Settore	Ripartizione fini Amministrative	NUMERO	DESCRIZIONE						
2	1	2	03	2	3	11	09	00	21320	Trasferimento agli enti locali per la realizzazione di spazi di verde attrezzato a valere sul FOSPI - L.R. 20.11.1995, N. 48 TITOLO IV CAPO II E SUCC.MOD.E I - L.R. 12. 1.1999, N. 1 ART. 7 COMMA 3	C R T	0,00 231.541,00 231.541,00	180.000,00		
2	1	2	03	2	3	11	09	00	21325	Trasferimento agli enti locali per la costruzione o l'adeguamento di impianti sportivi a valere sul FO_SPI - L.R. 20.11.1995, N. 48 TITOLO IV CAPO II E SUCC.MOD.E I - L.R. 12. 1.1999, N. 1 ART. 7 COMMA 3	C R T	845.705,00 101.567,20 947.272,20	835.933,00		
2	1	2	03	2	4	11	33	00	33755	Trasferimento agli enti locali e a gli enti ad essi strumentali dotati di personalità giuridica su mutui per investimenti - L.R. 30. 5.1994, N. 21 - L.R. 19. 1.1996, N. 1 ART. 7 - L.R. 24.12.1996, N. 48 ART. 7 - L.R. 12. 1.1999, N. 1 ART. 8	C R T	2.590.879,00 0,00 2.590.879,00	2.590.879,00		
-----										TOTALE 02.01.001.03	C R T	41.736.987,70 34.732.549,59 76.469.537,29	53.431.772,12		



CAPITOLO NUMERO	C R T	SOMME PAGATE	SOMME RIMASTE DA PAGARE	TOTALE IMPEGNI E RIACCERTAMENTI	ECONOMIE O ECCEденZE (-) DI IMPEGNI SU PREVISIONI FINALI E RESIDUI PASSIVI	ELIMINAZIONE RESIDUI PASSIVI PER PERENZIONE	MINORI O MAGGIORI (-) SPESE SU PREVISIONI FINALI DI CASSA
21320	C R T	0,00 0,00 0,00	0,00 83.008,00 83.008,00	0,00 83.008,00 83.008,00	0,00 0,00 0,00	0,00 148.533,00 148.533,00	180.000,00
21325	C R T	434.760,00 0,00 434.760,00	410.945,00 101.567,20 512.512,20	845.705,00 101.567,20 947.272,20	0,00 0,00 0,00	0,00 0,00 0,00	401.173,00
33755	C R T	2.587.874,58 0,00 2.587.874,58	0,00 0,00 0,00	2.587.874,58 0,00 2.587.874,58	3.004,42 0,00 3.004,42	0,00 0,00 0,00	3.004,42
	C R T	16.645.486,63 9.186.334,54 25.831.821,17	24.151.588,21 21.226.749,13 45.378.337,34	40.797.074,84 30.413.083,67 71.210.158,51	939.912,86 536.926,28 1.476.839,14	0,00 3.782.539,64 3.782.539,64	27.599.950,95



2. - SPESE DI INTERVENTO
2.1. - INTERVENTI A CARATTERE GENERALE
2.1.1. - FINANZA LOCALE
2.1.1.04. - TRASFERIMENTI STATALI

CODIFICAZIONE									CAPITOLO	C R T	PREVISIONI FINALI DI COMPETENZA E RESIDUI PASSIVI ACCERTATI AL 01/01/04	PREVISIONI FINALI DI CASSA	
Funzioni normali o di sviluppo o delegate	Titolo	Categoria	Voce Economica	Aggregato Economico	Sezione	Settore	Ripartizione fin. Amministrativa	NUMERO	DESCRIZIONE				
1	2	1	05	2	2	11	33	00	21045	Trasferimenti ai Comuni di fondi assegnati dallo Stato per i servizi indispensabili nelle materie di competenza statale ad essi delegate o attribuite - D.LEGIS. 28.12.1989, N. 431 ART. 3 COMMA 2 BIS - D.LEGIS. 30.12.1992, N. 504 ARTT. 34, 35, 36 E 38 - D.LEGIS. 22. 4.1994, N. 320 ART. 15	C R T	0,00 0,00 0,00	0,00
2	1	2	03	4	3	10	12	00	21050	Trasferimenti agli enti locali su fondi assegnati dallo Stato per la salvaguardia e la valorizzazione delle zone montane a valere sul Fondo nazionale per la montagna - L. 31. 1.1994, N. 97 ART. 2 - L. 17. 5.1999, N. 144 ART. 34	C R T	801.394,00 0,00 801.394,00	801.394,00
2	1	2	03	2	4	09	17	00	34000	Trasferimento ai Comuni di fondi assegnati dallo Stato per contributi nell'ammortamento di mutui contratti per la realizzazione del programma urbano dei parcheggi - limite di impegno per gli anni 1989 e 1990 - L. 24. 3.1989, N. 122 ARTT. 3 E 4 - D.LEGIS. 28.12.1989, N. 431 ART. 3 - L. 24.12.1993, N. 537 ART. 12 COMMA 1	C R T	142.476,00 4.098.829,18 4.241.305,18	1.500.000,00
2	1	2	03	2	3	10	29	00	49420	Trasferimenti finanziari al Comune di Emaruse per la bonifica di ex cave e discariche di amianto - L. 9.12.1998, N. 426 ART. 1 - D.M. 18. 9.2001, N. 468	C R T	0,00 4.050.662,04 4.050.662,04	2.000.000,00



CAPITOLO NUMERO	C R T	SOMME PAGATE	SOMME RIMASTE DA PAGARE	TOTALE IMPEGNI E RIACCERTAMENTI	ECONOMIE O ECCEденZE (-) DI IMPEGNI SU PREVISIONI FINALI E RESIDUI PASSIVI	ELIMINAZIONE RESIDUI PASSIVI PER PERENZIONE	MINORI O MAGGIORI (-) SPESE SU PREVISIONI FINALI DI CASSA
21045	C R T	0,00 0,00 0,00	0,00 0,00 0,00	0,00 0,00 0,00	0,00 0,00 0,00	0,00 0,00 0,00	0,00
21050	C R T	0,00 0,00 0,00	0,00 0,00 0,00	0,00 0,00 0,00	801.394,00 0,00 801.394,00	0,00 0,00 0,00	801.394,00
34000	C R T	0,00 515.506,79 515.506,79	141.886,07 3.583.322,39 3.725.208,46	141.886,07 4.098.829,18 4.240.715,25	589,93 0,00 589,93	0,00 0,00 0,00	984.493,21
49420	C R T	0,00 119.034,26 119.034,26	0,00 3.931.627,78 3.931.627,78	0,00 4.050.662,04 4.050.662,04	0,00 0,00 0,00	0,00 0,00 0,00	1.880.965,74



- 2. - SPESE DI INTERVENTO
- 2.1. - INTERVENTI A CARATTERE GENERALE
- 2.1.1. - FINANZA LOCALE
- 2.1.1.04. - TRASFERIMENTI STATALI

CODIFICAZIONE										CAPITOLO	C R T	PREVISIONI FINALI DI COMPETENZA E		PREVISIONI FINALI DI CASSA
Funzioni normali o di sviluppo	Funzioni proprie o delegate	Titolo	Categoria	Voce Economica	Aggregato Economico	Sezione	Settore	Repartizione fini Amministrative	NUMERO	DESCRIZIONE		RESIDUI PASSIVI ACCERTATI AL 01/01/04		
2	1	2	03	2	3	09	17	00	49490	Contributi ai Comuni sui fondi assegnati dallo Stato per l'attuazione di un piano di interventi urgenti sui ponti a seguito degli eventi alluvionali del mese di novembre 1994 - L. 27.10.1995, N. 438 ART. 1-SEXIES - L. 30. 3.1998, N. 61 ART. 23	0,00 0,00 0,00	C R T	0,00	
1	1	1	05	2	2	10	15	00	49500	Contributi ai Comuni sui fondi assegnati dallo Stato per la definizione delle aree a rischio idrogeologico - L. 18. 5.1989, N. 183 - L. 7. 8.1990, N. 253	52.775,20 0,00 52.775,20	C R T	52.775,20	
2	1	2	03	2	3	08	16	00	49510	Trasferimenti finanziari al Comune di Valtournenche sui fondi assegnati dallo Stato per l'attuazione del progetto intersettoriale "Val Marmore - impianto di depurazione reflui e bonifica discarica" - L. 18. 5.1989, N. 183 - L. 7. 8.1990, N. 253	0,00 0,00 0,00	C R T	0,00	
2	1	2	03	2	3	08	07	00	49520	Trasferimenti finanziari ai Comuni sui fondi assegnati dallo Stato per la concessione di contributi per l'eliminazione ed il superamento delle barriere architettoniche negli edifici privati - L. 9. 1.1989, N. 13 ART. 10 - L. 27. 2.1989, N. 62	0,00 0,00 0,00	C R T	0,00	
2	1	2	03	4	3	08	16	00	49530	Trasferimenti sui fondi assegnati dallo Stato per la realizzazione dell'impianto di deodorizzazione della zona di trattamento fanghi e di interventi di miglioramento dell'impianto di depurazione del Consorzio di depurazione fognature Saint-Christophe - Aosta - Quart - L. 4. 8.1989, N. 283	21.584,99 0,00 21.584,99	C R T	21.584,99	



CAPITOLO NUMERO	C R T	SOMME PAGATE	SOMME RIMASTE DA PAGARE	TOTALE IMPEGNI E RIACCERTAMENTI	ECONOMIE O ECCEденZE (-) DI IMPEGNI SU PREVISIONI FINALI E RESIDUI PASSIVI	ELIMINAZIONE RESIDUI PASSIVI PER PERENZIONE	MINORI O MAGGIORI (-) SPESE SU PREVISIONI FINALI DI CASSA
49490	C R T	0,00 0,00 0,00	0,00 0,00 0,00	0,00 0,00 0,00	0,00 0,00 0,00	0,00 0,00 0,00	0,00
49500	C R T	52.775,20 0,00 52.775,20	0,00 0,00 0,00	52.775,20 0,00 52.775,20	0,00 0,00 0,00	0,00 0,00 0,00	0,00
49510	C R T	0,00 0,00 0,00	0,00 0,00 0,00	0,00 0,00 0,00	0,00 0,00 0,00	0,00 0,00 0,00	0,00
49520	C R T	0,00 0,00 0,00	0,00 0,00 0,00	0,00 0,00 0,00	0,00 0,00 0,00	0,00 0,00 0,00	0,00
49530	C R T	21.584,99 0,00 21.584,99	0,00 0,00 0,00	21.584,99 0,00 21.584,99	0,00 0,00 0,00	0,00 0,00 0,00	0,00



- 2. - SPESE DI INTERVENTO
- 2.1. - INTERVENTI A CARATTERE GENERALE
- 2.1.1. - FINANZA LOCALE
- 2.1.1.04. TRASFERIMENTI STATALI

CODIFICAZIONE										CAPITOLO		C R T	PREVISIONI FINALI DI COMPETENZA E RESIDUI PASSIVI ACCERTATI AL 01/01/04		PREVISIONI FINALI DI CASSA
Funzioni norme o di sviluppo	Funzioni proprie o delegate	Titolo	Categoria	Voce Economico	Aggregato Economico	Sezione	Settore	Ripartizione fini Amministrativi	NUMERO	DESCRIZIONE			AL	01/01/04	
1	1	1	05	4	3	11	29	00	49535	Contributi agli Enti Locali su fon- di assegnati dallo Stato per l'at- tuazione del programma delle atti- vità per potenziare il sistema del- la protezione civile regionale = spese correnti - L. 23.12.2000, N. 388 ART. 138 COMMA 16	C R T		370.000,00 0,00 370.000,00	0,00	
1	1	2	03	2	3	11	15	00	49540	Contributi agli Enti Locali su fon- di assegnati dallo Stato pe r l'at- tuazione del programma delle atti- vità per potenziare il sistema del- la protezione civile regionale = spese di investimento - L. 23.12.2000, N. 388 ART. 138 COMMA 16	C R T		425.000,00 0,00 425.000,00	350.000,00	
-----										TOTALE 02.01.001.04	C R T		1.813.230,19 8.149.491,22 9.962.721,41	4.725.754,19	



CAPITOLO NUMERO	C R T	SOMME PAGATE	SOMME RIMASTE DA PAGARE	TOTALE IMPEGNI E RIACCERTAMENTI	ECONOMIE O ECCEденZE (-) DI IMPEGNI SU PREVISIONI FINALI E RESIDUI PASSIVI	ELIMINAZIONE RESIDUI PASSIVI PER PERENZIONE	MINORI O MAGGIORI (-) SPESE SU PREVISIONI FINALI DI CASSA
49535	C R T	0,00 0,00 0,00	370.000,00 0,00 370.000,00	370.000,00 0,00 370.000,00	0,00 0,00 0,00	0,00 0,00 0,00	0,00
49540	C R T	0,00 0,00 0,00	75.000,00 0,00 75.000,00	75.000,00 0,00 75.000,00	350.000,00 0,00 350.000,00	0,00 0,00 0,00	350.000,00
	C R T	74.360,19 634.541,05 708.901,24	586.886,07 7.514.950,17 8.101.836,24	661.246,26 8.149.491,22 8.810.737,48	1.151.983,93 0,00 1.151.983,93	0,00 0,00 0,00	4.016.852,95



- 2. - SPESE DI INTERVENTO
- 2.1. - INTERVENTI A CARATTERE GENERALE
- 2.1.1. - FINANZA LOCALE
- 2.1.1.05. - ALTRI INTERVENTI

CODIFICAZIONE										CAPITOLO		C R T	PREVISIONI FINALI DI COMPETENZA E RESIDUI PASSIVI ACCERTATI AL 01/01/04		PREVISIONI FINALI DI CASSA
Frazioni nominali o di sviluppo Frazioni proprie o delegate	Titolo	Categoria	Voce Economica	Aggregato Economico	Sezione	Settore	Repartizione fiscali Amministrative	NUMERO	DESCRIZIONE						
2	1	1	05	2	2	11	33	00	33600	Spese per la compartecipazione del Comune di Saint-Vincent sui proventi della Casa da Gioco - D.C. 4. 7.1989, N. 656	C R T	41.300,00 0,00 41.300,00	41.300,00		
2	1	2	01	0	3	11	16	00	33628	Spese sulla quota a carico degli enti locali per la costruzione o l'adeguamento di acquedotti previsti dai programmi di interventi FOSPI - L.R. 20.11.1995, N. 48 ARTT. 19 COMMA 2 E 22 E SUCC. MO	C R T	755.045,00 552.100,88 1.307.145,88	1.255.045,00		
2	1	2	01	0	3	11	16	00	33630	Spese sulla quota a carico degli enti locali per la costruzione o l'adeguamento di reti fognarie interne, collettori fognari e impianti di depurazione previsti dai programmi di interventi FOSPI - L.R. 20.11.1995, N. 48 ARTT. 19 COMMA 2 E 22 E SUCC. MO	C R T	24.500,00 418.768,52 443.268,52	414.500,00		
2	1	2	01	0	3	11	17	00	33632	Spese sulla quota a carico degli enti locali per la costruzione o l'adeguamento di strade previsti dai programmi di interventi FOSPI - L.R. 20.11.1995, N. 48 ARTT. 19 COMMA 2 E 22 E SUCC. MO	C R T	0,00 385.763,42 385.763,42	385.763,42		
2	1	2	01	0	3	11	15	00	33636	Spese sulla quota a carico degli enti locali per la costruzione o l'adeguamento di case municipali, altri edifici pubblici e mercati a valere sul FOSPI - L.R. 20.11.1995, N. 48 ARTT.19 COMMA 2 E 22 E SUCC.MOD.	C R T	0,00 429.770,73 429.770,73	429.770,73		
2	1	2	01	0	3	11	16	00	33638	Spese sulla quota a carico degli enti locali per la costruzione o l'adeguamento di cimiteri previsti dai programmi di interventi FOSPI - L.R. 20.11.1995, N. 48 ARTT. 19 COMMA 2 E 22 E SUCC. MO	C R T	241.942,00 581,19 242.523,19	241.942,00		



CAPITOLO NUMERO	C R T	SOMME PAGATE	SOMME RIMASTE DA PAGARE	TOTALE IMPEGNI E RIACCERTAMENTI	ECONOMIE O ECCEDEnze (-) DI IMPEGNI SU PREVISIONI FINALI E RESIDUI PASSIVI	ELIMINAZIONE RESIDUI PASSIVI PER PERENZIONE	MINORI O MAGGIORI (-) SPESE SU PREVISIONI FINALI DI CASSA
33600	C R T	0,00 0,00 0,00	0,00 0,00 0,00	0,00 0,00 0,00	41.300,00 0,00 41.300,00	0,00 0,00 0,00	41.300,00
33628	C R T	0,00 202.386,88 202.386,88	755.045,00 349.714,00 1.104.759,00	755.045,00 552.100,88 1.307.145,88	0,00 0,00 0,00	0,00 0,00 0,00	1.052.658,12
33630	C R T	18.360,00 116.751,81 135.111,81	6.140,00 302.016,71 308.156,71	24.500,00 418.768,52 443.268,52	0,00 0,00 0,00	0,00 0,00 0,00	279.388,19
33632	C R T	0,00 229.341,09 229.341,09	0,00 156.422,33 156.422,33	0,00 385.763,42 385.763,42	0,00 0,00 0,00	0,00 0,00 0,00	156.422,33
33636	C R T	0,00 41.117,97 41.117,97	0,00 388.652,76 388.652,76	0,00 429.770,73 429.770,73	0,00 0,00 0,00	0,00 0,00 0,00	388.652,76
33638	C R T	0,00 0,00 0,00	241.942,00 0,00 241.942,00	241.942,00 0,00 241.942,00	0,00 581,19 581,19	0,00 0,00 0,00	241.942,00



- 2. - SPESE DI INTERVENTO
- 2.1. - INTERVENTI A CARATTERE GENERALE
- 2.1.1. - FINANZA LOCALE
- 2.1.1.05. - ALTRI INTERVENTI

CODIFICAZIONE										CAPITOLO		C R T	PREVISIONI FINALI DI COMPETENZA E		PREVISIONI FINALI DI CASSA
Funzione norma o di sviluppo Funzioni proprie o delegate	Titolo	Categoria	Voce Economica	Aggregato Economico	Sezione	Settore	Ripartizione fin Amministrativi	NUMERO	DESCRIZIONE	RESIDUI PASSIVI ACCERTATI AL 01/01/04					
2	1	2	01	0	3	11	15	00	33640	Spese sulla quota a carico degli enti locali per la costruzione o l'adeguamento di autorimesse e parcheggi previsti dai programmi di interventi FOSPI - L.R. 20.11.1995, N. 48 ARTT. 19 COMMA 2 E 22 E SUCC. MO	C R T	1.054.139,00 55.491,47 1.109.630,47		1.109.630,47	
2	1	2	03	2	3	11	15	00	33665	Trasferimento di fondi al Comune di Aosta per interventi finalizzati alla riqualificazione della città - L.R. 2.3.1992, N. 3 - L.R. 17.12.1997, N. 41 ART. 10 COMMA 1	C R T	8.000.000,00 2.857.227,00 10.857.227,00		9.000.000,00	
2	1	2	03	2	3	06	06	00	33675	Trasferimento al Comune di Gressan per il restauro conservativo della Maison et Tour de Saint-Anselme	C R T	500.000,00 0,00 500.000,00		400.000,00	
2	1	2	01	0	3	08	07	00	33690	Spese derivanti dall'ampliamento, dalla ristrutturazione e da altri interventi di manutenzione straordinaria finalizzati all'adeguamento funzionale delle opere pubbliche destinate all'assistenza di anziani ed inabili - L.R. 15.12.2003, N. 21 ART. 17	C R T	3.580.000,00 0,00 3.580.000,00		600.000,00	
2	1	2	03	4	3	09	17	00	33700	Trasferimento di fondi alla Comunità Montana Grand Combin per il completamento della strada intercomunale "Etroubles-Allein-Doues-Valpelline" di interesse regionale - L.R. 7.12.1998, N. 54 ART. 105	C R T	1.000.000,00 0,00 1.000.000,00		0,00	
2	1	2	03	2	3	11	15	00	33740	Contributi al Comune di Saint-Vincent per lavori e attrezzature nella stazione turistica e termale - L.R. 3.1.2000, N. 1 ART. 7 COMMA 3	C R T	1.400.000,00 0,00 1.400.000,00		1.150.000,00	
TOTALE 02.01.001.05										C R T	16.596.926,00 4.699.703,21 21.296.629,21		15.027.951,62		



CAPITOLO NUMERO	C R T	SOMME PAGATE	SOMME RIMASTE DA PAGARE	TOTALE IMPEGNI E RIACCERTAMENTI	ECONOMIE O ECCEденZE (-) DI IMPEGNI SU PREVISIONI FINALI E RESIDUI PASSIVI	ELIMINAZIONE RESIDUI PASSIVI PER PERENZIONE	MINORI O MAGGIORI (-) SPESE SU PREVISIONI FINALI DI CASSA
33640	C R T	0,00 35.370,67 35.370,67	1.054.139,00 10.647,52 1.064.786,52	1.054.139,00 46.018,19 1.100.157,19	0,00 9.473,28 9.473,28	0,00 0,00 0,00	1.074.259,80
33665	C R T	2.857.227,00 2.857.227,00 5.714.454,00	0,00 0,00 0,00	2.857.227,00 2.857.227,00 5.714.454,00	5.142.773,00 0,00 5.142.773,00	0,00 0,00 0,00	3.285.546,00
33675	C R T	0,00 0,00 0,00	500.000,00 0,00 500.000,00	500.000,00 0,00 500.000,00	0,00 0,00 0,00	0,00 0,00 0,00	400.000,00
33690	C R T	0,00 0,00 0,00	3.580.000,00 0,00 3.580.000,00	3.580.000,00 0,00 3.580.000,00	0,00 0,00 0,00	0,00 0,00 0,00	600.000,00
33700	C R T	0,00 0,00 0,00	1.000.000,00 0,00 1.000.000,00	1.000.000,00 0,00 1.000.000,00	0,00 0,00 0,00	0,00 0,00 0,00	0,00
33740	C R T	1.124.428,50 0,00 1.124.428,50	0,00 0,00 0,00	1.124.428,50 0,00 1.124.428,50	275.571,50 0,00 275.571,50	0,00 0,00 0,00	25.571,50
	C R T	4.000.015,50 3.482.195,42 7.482.210,92	7.137.266,00 1.207.453,32 8.344.719,32	11.137.281,50 4.689.648,74 15.826.930,24	5.459.644,50 10.054,47 5.469.698,97	0,00 0,00 0,00	7.545.740,70



- 2. - SPESE DI INTERVENTO
- 2.1. - INTERVENTI A CARATTERE GENERALE
- 2.1.2. - ISTITUZIONI DIVERSE

CODIFICAZIONE										CAPITOLO	C R T	PREVISIONI FINALI DI COMPETENZA E RESIDUI PASSIVI ACCERTATI AL 01/01/04		PREVISIONI FINALI DI CASSA
Funzioni normali o di sviluppo	Funzioni proprie o delegate	Titolo	Categoria	Voce Economico	Aggregato Economico	Sezione	Settore	Ripartizione fin. Amministrativi	NUMERO	DESCRIZIONE		AL	01/01/04	
1	1	1	06	2	2	06	06	00	20050	Finanziamento del programma annuale di attività della Consulta regionale per la condizione femminile - - L.R. 23. 6.1983, N. 65 - L.R. 19. 4.1985, N. 15 - L.R. 2. 1.1989, N. 4 - L.R. 26. 5.1993, N. 38	C R T	77.470,00 0,00 77.470,00		77.470,00
1	1	1	04	2	2	08	02	00	20060	Spese sui fondi assegnati dallo Stato per il finanziamento delle funzioni riguardanti le attività delle consigliere e dei consiglieri di parità - D.LEGIS. 23. 5.2000, N. 196 ART. 9	C R T	73.633,34 0,00 73.633,34		73.633,34
2	1	2	05	4	3	10	34	00	20065	Contributo alla società di gestione amministrativa dei fondi regionali di previdenza complementare - L.R. 26. 6.1997, N. 22 E SUCCESSIVE MODIFICAZIONI	C R T	240.000,00 24.274,00 264.274,00		245.000,00
1	1	1	05	8	2	10	28	00	20080	Finanziamento della Camera valdostana delle imprese e delle professioni - L.R. 20. 5.2002, N. 7 ARTT. 12, COMMA 3, E 17	C R T	0,00 0,00 0,00		0,00
1	1	1	04	1	2	10	28	00	20085	Spese per il funzionamento, nella fase di avviamento, della Camera valdostana delle imprese e delle professioni ivi comprese le spese per l'acquisto di beni e servizi e gli oneri relativi agli organi camerali - L.R. 2. 7.2004, N. 12	C R T	319.300,00 0,00 319.300,00		319.300,00
1	1	1	05	2	2	10	28	00	20100	Trasferimenti di fondi ai comuni, al consiglio permanente degli enti locali o ad altre strutture e consorzi da essi incaricati per l'incattivazione, l'organizzazione e il funzionamento dello sportello unico per le attività produttive - L.R. 9. 4.2003, N. 11	C R T	129.500,00 77.500,00 207.000,00		130.000,00



CAPITOLO NUMERO	C R T	SOMME PAGATE	SOMME RIMASTE DA PAGARE	TOTALE IMPEGNI E RIACCERTAMENTI	ECONOMIE O ECCEденZE (-) DI IMPEGNI SU PREVISIONI FINALI E RESIDUI PASSIVI	ELIMINAZIONE RESIDUI PASSIVI PER PERENZIONE	MINORI O MAGGIORI (-) SPESE SU PREVISIONI FINALI DI CASSA
20050	C R T	77.470,00 0,00 77.470,00	0,00 0,00 0,00	77.470,00 0,00 77.470,00	0,00 0,00 0,00	0,00 0,00 0,00	0,00
20060	C R T	2.161,07 0,00 2.161,07	17.747,83 0,00 17.747,83	19.908,90 0,00 19.908,90	53.724,44 0,00 53.724,44	0,00 0,00 0,00	71.472,27
20065	C R T	216.000,00 24.274,00 240.274,00	24.000,00 0,00 24.000,00	240.000,00 24.274,00 264.274,00	0,00 0,00 0,00	0,00 0,00 0,00	4.726,00
20080	C R T	0,00 0,00 0,00	0,00 0,00 0,00	0,00 0,00 0,00	0,00 0,00 0,00	0,00 0,00 0,00	0,00
20085	C R T	3.802,67 0,00 3.802,67	165.898,33 0,00 165.898,33	169.701,00 0,00 169.701,00	149.599,00 0,00 149.599,00	0,00 0,00 0,00	315.497,33
20100	C R T	0,00 0,00 0,00	129.500,00 77.500,00 207.000,00	129.500,00 77.500,00 207.000,00	0,00 0,00 0,00	0,00 0,00 0,00	130.000,00



- 2. - SPESE DI INTERVENTO
- 2.1. - INTERVENTI A CARATTERE GENERALE
- 2.1.2. - ISTITUZIONI DIVERSE

CODIFICAZIONE										CAPITOLO		C R T	PREVISIONI FINALI DI COMPETENZA E	PREVISIONI FINALI DI CASSA
Funzioni norme e di sviluppo Funzioni proprie o delegate	Titolo	Categoria	Voce Economica Aggregato Economico	Sezione	Settore	Ripartizione Amministrativa	NUMERO	DESCRIZIONE		RESIDUI PASSIVI ACCERTATI AL 01/01/04				
1	1	1	06	2	2	01	01	00	30645	Trasferimento di fondi all'Agenzia regionale per le relazioni sindacali per le spese di funzionamento - L.R. 23.10.1995, N. 45 ART. 46	9.500,00 0,00 9.500,00	9.500,00		
TOTALE 02.01.002										849.403,34 101.774,00 951.177,34	854.903,34			



CAPITOLO NUMERO	C R T	SOMME PAGATE	SOMME RIMASTE DA PAGARE	TOTALE IMPEGNI E RIACCERTAMENTI	ECONOMIE O ECCEденZE (-) DI IMPEGNI SU PREVISIONI FINALI E RESIDUI PASSIVI	ELIMINAZIONE RESIDUI PASSIVI PER PERENZIONE	MINORI O MAGGIORI (-) SPESE SU PREVISIONI FINALI DI CASSA
30645	C R T	9.500,00 0,00 9.500,00	0,00 0,00 0,00	9.500,00 0,00 9.500,00	0,00 0,00 0,00	0,00 0,00 0,00	0,00
	C R T	308.933,74 24.274,00 333.207,74	337.146,16 77.500,00 414.646,16	646.079,90 101.774,00 747.853,90	203.323,44 0,00 203.323,44	0,00 0,00 0,00	521.695,60



2. - SPESE DI INTERVENTO
2.1. - INTERVENTI A CARATTERE GENERALE
2.1.3. - CONSULTAZIONI ELETTORALI E REFERENDARIE

CODIFICAZIONE										CAPITOLO		C R T	PREVISIONI FINALI DI COMPETENZA E RESIDUI PASSIVI ACCERTATI AL 01/01/04		PREVISIONI FINALI DI CASSA
Funzioni normali o di sviluppo funzioni proprie o delegate	Titolo	Categoria	Voce Economica	Aggregato Economico	Sezione	Settore	Ripartizione fin.	Amministrativi	NUMERO	DESCRIZIONE			AL	01/01/04	
1	1	1	04	2	1	01	01	00	22800	Spese per le elezioni del Consiglio Regionale - L.R. 12. 1.1993, N. 3 ART. 64 - L.R. 13.11.2002, N. 21	C R T		0,00 0,00 0,00	0,00	
1	1	1	04	2	1	01	01	00	22820	Spese per consultazioni elettorali e referendum di interesse nazionale	C R T		9.500,00 0,00 9.500,00	9.000,00	
1	1	1	04	1	1	01	01	00	22830	Spese per consultazioni elettorali e referendum di interesse regionale - L.R. 9. 2.1995, N. 4 ART. 73 E SUCC. MODIF. E INTEGRA - L.R. 7. 2.1997, N. 4 ART. 1 - L.R. 22. 4.2002, N. 4 - L.R. 25. 6.2003, N. 19	C R T		9.500,00 600,00 10.100,00	10.100,00	

TOTALE 02.01.003											C R T		19.000,00 600,00 19.600,00	19.100,00	



CAPITOLO NUMERO	C R T	SOMME PAGATE	SOMME RIMASTE DA PAGARE	TOTALE IMPEGNI E RIACCERTAMENTI	ECONOMIE O ECCEденZE (-) DI IMPEGNI SU PREVISIONI FINALI E RESIDUI PASSIVI	ELIMINAZIONE RESIDUI PASSIVI PER PERENZIONE	MINORI O MAGGIORI (-) SPESE SU PREVISIONI FINALI DI CASSA
22800	C R T	0,00 0,00 0,00	0,00 0,00 0,00	0,00 0,00 0,00	0,00 0,00 0,00	0,00 0,00 0,00	0,00
22820	C R T	252,00 0,00 252,00	0,00 0,00 0,00	252,00 0,00 252,00	9.248,00 0,00 9.248,00	0,00 0,00 0,00	8.748,00
22830	C R T	0,00 182,48 182,48	0,00 0,00 0,00	0,00 182,48 182,48	9.500,00 417,52 9.917,52	0,00 0,00 0,00	9.917,52
	C R T	252,00 182,48 434,48	0,00 0,00 0,00	252,00 182,48 434,48	18.748,00 417,52 19.165,52	0,00 0,00 0,00	18.665,52



2. - SPESE DI INTERVENTO
2.1. - INTERVENTI A CARATTERE GENERALE
2.1.4. - PATRIMONIO E PARTECIPAZIONI
2.1.4.01. - INTERVENTI SU BENI PATRIMONIALI

CODIFICAZIONE										CAPITOLO		C R T	PREVISIONI FINALI DI COMPETENZA E RESIDUI PASSIVI ACCERTATI AL 01/01/04		PREVISIONI FINALI DI CASSA
Funzioni normali o di servizio	Funzioni proprie o delegate	Titolo	Categoria	Voce Economica	Aggregato Economico	Sezione	Settore	Ripartizione fin. Amministrativa	NUMERO	DESCRIZIONE			AL	01/01/04	
1	1	2	01	0	3	01	01	00	35020	Spese di sistemazione e manutenzione straordinaria negli immobili di proprietà non adibiti ad uffici ed alle aree attigue di proprietà (comprende interventi rilevanti ai fini I.V.A.)	C R T		4.252.281,92 19.631.480,06 23.883.761,98	10.412.096,92	
1	1	2	01	0	3	01	01	00	35060	Spese per l'acquisto di beni patrimoniali	C R T		1.000.000,00 707.015,00 1.707.015,00	1.300.000,00	
1	1	2	01	0	3	01	01	00	35065	Spese per la regolarizzazione dei rapporti patrimoniali e finanziari con la gestione straordinaria della Casa da Gioco di Saint-Vincent	C R T		0,00 400.000,00 400.000,00	400.000,00	
1	1	2	01	0	3	01	01	00	35070	Spese per la regolarizzazione dei rapporti patrimoniali e finanziari con la Gestione Straordinaria della Casa da Gioco di Saint-Vincent in liquidazione - L.R. 23.12.2004, N. 35	C R T		6.500.000,00 0,00 6.500.000,00	6.500.000,00	
1	1	2	01	0	3	01	01	00	35080	Spese per l'acquisizione di beni immobili tramite procedura espropriativa, nonché per la corrispondenza della indennità di occupazione temporanea e d'urgenza - L. 22.10.1971, N. 865 E SUCCESSIVE MODIFICAZIONI - L. 3. 1.1978, N. 1 ART. 3 - D.P.R. 8. 6.2001, N. 327	C R T		422.729,53 642,53 423.372,06	422.729,53	
1	1	2	01	0	3	01	01	00	35081	Spese per l'acquisizione di beni immobili a seguito di cessioni volontarie nel corso di procedure espropriative, nonché per corrispondenza di somme dovute per occupazioni divenute illegittime - L. 8. 8.1992, N. 359 - D.P.R. 8. 6.2001, N. 327	C R T		4.000,00 0,00 4.000,00	0,00	



CAPITOLO NUMERO	C R T	SOMME PAGATE	SOMME RIMASTE DA PAGARE	TOTALE IMPEGNI E RIACCERTAMENTI	ECONOMIE O ECCEденZE (-) DI IMPEGNI SU PREVISIONI FINALI E RESIDUI PASSIVI	ELIMINAZIONE RESIDUI PASSIVI PER PERENZIONE	MINORI O MAGGIORI (-) SPESE SU PREVISIONI FINALI DI CASSA
35020	C R T	2.281.526,08 5.313.753,92 7.595.280,00	1.789.651,30 11.136.801,57 12.926.452,87	4.071.177,38 16.450.555,49 20.521.732,87	181.104,54 123.365,62 304.470,16	0,00 3.057.558,95 3.057.558,95	2.816.816,92
35060	C R T	0,00 0,00 0,00	0,00 707.015,00 707.015,00	0,00 707.015,00 707.015,00	1.000.000,00 0,00 1.000.000,00	0,00 0,00 0,00	1.300.000,00
35065	C R T	0,00 400.000,00 400.000,00	0,00 0,00 0,00	0,00 400.000,00 400.000,00	0,00 0,00 0,00	0,00 0,00 0,00	0,00
35070	C R T	6.245.571,00 0,00 6.245.571,00	0,00 0,00 0,00	6.245.571,00 0,00 6.245.571,00	254.429,00 0,00 254.429,00	0,00 0,00 0,00	254.429,00
35080	C R T	404.673,74 642,53 405.316,27	535,77 0,00 535,77	405.209,51 642,53 405.852,04	17.520,02 0,00 17.520,02	0,00 0,00 0,00	17.413,26
35081	C R T	0,00 0,00 0,00	0,00 0,00 0,00	0,00 0,00 0,00	4.000,00 0,00 4.000,00	0,00 0,00 0,00	0,00



- 2. - SPESE DI INTERVENTO
- 2.1. - INTERVENTI A CARATTERE GENERALE
- 2.1.4. - PATRIMONIO E PARTECIPAZIONI
- 2.1.4.01. - INTERVENTI SU BENI PATRIMONIALI

CODIFICAZIONE										CAPITOLO		C R T	PREVISIONI FINALI DI COMPETENZA E RESIDUI PASSIVI ACCERTATI AL 01/01/04		PREVISIONI FINALI DI CASSA
Funzioni normal o di sviluppo o straordinarie o delegate	TITOLO	Categoria	Voce Economica Aggregato Economico	Sezione	Settore	Ripartizione fin Amministrativa	NUMERO	DESCRIZIONE							
1	1	2	01	0	3	01	01	00	35085	Spese per l'acquisizione di beni immobili tramite procedura espropriativa, nonché per la corrispondenza della indennità di occupazione temporanea e d'urgenza - D.P.R. 8. 6.2001, N. 327 - L.R. 2. 7.2004, N. 11 CAPO VI	C R T	450.000,00 0,00	450.000,00	330.000,00	
1	1	2	01	0	3	01	01	00	35086	Spese per la corrispondenza di somme dovute per occupazioni senza titolo - D.P.R. 8. 6.2001, N. 327 - L.R. 2. 7.2004, N. 11	C R T	100.000,00 0,00	100.000,00	75.000,00	
2	1	2	01	0	3	01	01	00	35090	Oneri di sistemazione e manutenzione straordinaria degli immobili di proprietà non adibiti ad uffici ed alle aree attigue di proprietà - Rimborso anticipazione di spese di investimento - D.C. 29. 4.1999, N. 589 ART. 14 E SUCCESS. MODIFICAZ.	C R T	0,00 0,00 0,00		0,00	
2	1	2	01	0	3	01	01	00	35091	Rimborso a "Casino de la Vallée gestione straordinaria" di spese per la costruzione di immobile di proprietà regionale	C R T	669.206,18 0,00	669.206,18	669.206,18	
1	1	2	04	1	3	12	32	00	35100	Contributi straordinari per l'esproprio e l'occupazione d'urgenza di beni immobili - L. 22.10.1971, N. 865 - L.R. 11.11.1974, N. 44 - D.P.R. 8. 6.2001, N. 327	C R T	975.000,00 20.582,32	995.582,32	995.000,00	
1	1	2	04	1	3	12	01	00	35105	Contributi straordinari per l'esproprio e l'occupazione d'urgenza di beni immobili - D.P.R. 8. 6.2001, N. 327 - L.R. 2. 7.2004, N. 11 CAPO VII	C R T	525.000,00 0,00	525.000,00	335.000,00	



CAPITOLO NUMERO	C R T	SOMME PAGATE	SOMME RIMASTE DA PAGARE	TOTALE IMPEGNI E RIACCERTAMENTI	ECONOMIE O ECCEденZE (-) DI IMPEGNI SU PREVISIONI FINALI E RESIDUI PASSIVI	ELIMINAZIONE RESIDUI PASSIVI PER PERENZIONE	MINORI O MAGGIORI (-) SPESE SU PREVISIONI FINALI DI CASSA
35085	C R T	48.382,61 0,00 48.382,61	24.117,89 0,00 24.117,89	72.500,50 0,00 72.500,50	377.499,50 0,00 377.499,50	0,00 0,00 0,00	281.617,39
35086	C R T	0,00 0,00 0,00	0,00 0,00 0,00	0,00 0,00 0,00	100.000,00 0,00 100.000,00	0,00 0,00 0,00	75.000,00
35090	C R T	0,00 0,00 0,00	0,00 0,00 0,00	0,00 0,00 0,00	0,00 0,00 0,00	0,00 0,00 0,00	0,00
35091	C R T	669.206,18 0,00 669.206,18	0,00 0,00 0,00	669.206,18 0,00 669.206,18	0,00 0,00 0,00	0,00 0,00 0,00	0,00
35100	C R T	973.187,85 20.582,32 993.770,17	30,00 0,00 30,00	973.217,85 20.582,32 993.800,17	1.782,15 0,00 1.782,15	0,00 0,00 0,00	1.229,83
35105	C R T	8.235,99 0,00 8.235,99	13.542,74 0,00 13.542,74	21.778,73 0,00 21.778,73	503.221,27 0,00 503.221,27	0,00 0,00 0,00	326.764,01



- 2. - SPESE DI INTERVENTO
- 2.1. - INTERVENTI A CARATTERE GENERALE
- 2.1.4. - PATRIMONIO E PARTECIPAZIONI
- 2.1.4.01. - INTERVENTI SU BENI PATRIMONIALI

CODIFICAZIONE										CAPITOLO		C R T	PREVISIONI FINALI DI COMPETENZA E		PREVISIONI FINALI DI CASSA
Funzioni normali o di sviluppo Funzioni proprie o delegate	Titolo	Categoria	Voce Economica	Aggregato Economico	Sezione	Settore	Ripartizione fin. Amministrativi	NUMERO	DESCRIZIONE	RESIDUI PASSIVI ACCERTATI AL 01/01/04					
1	1	1	04	4	1	01	01	00	50000	Spese per immobili non adibiti a sedi di uffici e servizi, riscaldamento, manutenzione ordinaria, gestione impianti e oneri condominiali	684.834,38				
										89.411,01					
										774.245,39				544.834,38	
2	1	2	01	0	3	10	29	00	67400	Spese per l'acquisto di terreni da destinarsi ad aree naturali protette o già siti all'interno di queste	10.000,00				
										0,00					
										10.000,00				8.000,00	
-----										TOTALE 02.01.004.01					
										15.593.052,01					
										20.849.130,92					
										36.442.182,93				21.991.867,01	



CAPITOLO NUMERO	C R T	SOMME PAGATE	SOMME RIMASTE DA PAGARE	TOTALE IMPEGNI E RIACCERTAMENTI	ECONOMIE O ECCEденZE (-) DI IMPEGNI SU PREVISIONI FINALI E RESIDUI PASSIVI	ELIMINAZIONE RESIDUI PASSIVI PER PERENZIONE	MINORI O MAGGIORI (-) SPESE SU PREVISIONI FINALI DI CASSA
50000	C R T	306.651,10 43.094,24 349.745,34	139.413,98 27.549,69 166.963,67	446.065,08 70.643,93 516.709,01	238.769,30 18.767,08 257.536,38	0,00 0,00 0,00	195.089,04
67400	C R T	0,00 0,00 0,00	0,00 0,00 0,00	0,00 0,00 0,00	10.000,00 0,00 10.000,00	0,00 0,00 0,00	8.000,00
	C R T	10.937.434,55 5.778.073,01 16.715.507,56	1.967.291,68 11.871.366,26 13.838.657,94	12.904.726,23 17.649.439,27 30.554.165,50	2.688.325,78 142.132,70 2.830.458,48	0,00 3.057.558,95 3.057.558,95	5.276.359,45



- 2. - SPESE DI INTERVENTO
- 2.1. - INTERVENTI A CARATTERE GENERALE
- 2.1.4. - PATRIMONIO E PARTECIPAZIONI
- 2.1.4.02. - PARTECIPAZIONI AZIONARIE E CONFERIMENTI

CODIFICAZIONE										CAPITOLO		C R T	PREVISIONI FINALI DI COMPETENZA E RESIDUI PASSIVI ACCERTATI AL 01/01/04		PREVISIONI FINALI DI CASSA
Funzioni normali o di sviluppo	Funzioni proprie o delegate	Titolo	Categoria	Voce Economica	Aggregato Economico	Sezione	Settore	Ripartizione fin. Amministrativa	NUMERO	DESCRIZIONE					
2	1	2	05	4	3	10	24	00	35400	Spese per la sottoscrizione di titoli azionari di società di funivie e seggiovie locali e di altre società - L.R. 3. 8.1971, N. 10 - L.R. 14.12.1972, N. 40 - L.R. 11. 8.1975, N. 41 ART. 3 - L.R. 24. 8.1992, N. 50	C R T	0,00 0,00 0,00	0,00		
2	1	2	05	4	3	10	32	00	35450	Spese per la sottoscrizione di titoli azionari della "Banca Popolare Etica S.C.Ar.L." - L.R. 9. 9.1999, N. 31 ART. 2	C R T	0,00 0,00 0,00	0,00		
2	1	2	05	4	3	10	28	00	35560	Spese per la sottoscrizione di capitale sociale della Finaosta S.p.A. - L.R. 28. 6.1982, N. 16 ARTT. 4 E 8 E SUCCESS.MODIFICAZ. - L.R. 19. 6.1984, N. 24 - L.R. 2. 1.1989, N. 1 - L.R. 4. 9.1991, N. 39 - L.R. 30. 3.1994, N. 8 - L.R. 16. 8.1994, N. 46 - L.R. 9. 3.1995, N. 8 - L.R. 17.12.1997, N. 41 ART. 4 COMMA 5 - L.R. 12.11.2002, N. 30	C R T	0,00 0,00 0,00	0,00		
2	1	2	05	4	3	10	28	00	35565	Spese per la sottoscrizione di capitale sociale della Società Consortile Idroelettrica s.c.r.l.	C R T	0,00 0,00 0,00	0,00		



CAPITOLO NUMERO	C R T	SOMME PAGATE	SOMME RIMASTE DA PAGARE	TOTALE IMPEGNI E RIACCERTAMENTI	ECONOMIE O ECCELENZE (-) DI IMPEGNI SU PREVISIONI FINALI E RESIDUI PASSIVI	ELIMINAZIONE RESIDUI PASSIVI PER PERENZIONE	MINORI O MAGGIORI (-) SPESE SU PREVISIONI FINALI DI CASSA
35400	C R T	0,00 0,00 0,00	0,00 0,00 0,00	0,00 0,00 0,00	0,00 0,00 0,00	0,00 0,00 0,00	0,00
35450	C R T	0,00 0,00 0,00	0,00 0,00 0,00	0,00 0,00 0,00	0,00 0,00 0,00	0,00 0,00 0,00	0,00
35560	C R T	0,00 0,00 0,00	0,00 0,00 0,00	0,00 0,00 0,00	0,00 0,00 0,00	0,00 0,00 0,00	0,00
35565	C R T	0,00 0,00 0,00	0,00 0,00 0,00	0,00 0,00 0,00	0,00 0,00 0,00	0,00 0,00 0,00	0,00



- 2. - SPESE DI INTERVENTO
- 2.1. - INTERVENTI A CARATTERE GENERALE
- 2.1.4. - PATRIMONIO E PARTECIPAZIONI
- 2.1.4.02. - PARTECIPAZIONI AZIONARIE E CONFERIMENTI

CODIFICAZIONE										CAPITOLO		C R T	PREVISIONI FINALI DI COMPETENZA E RESIDUI PASSIVI ACCERTATI AL 01/01/04		PREVISIONI FINALI DI CASSA
Funzioni normali o di sviluppo	Funzioni proprie o delegate	Tirolo	Categoria	Voce Economica	Articolo Economico	Sezione	Settore	Repartizione fini	Amministrativi	NUMERO	DESCRIZIONE		AL	01/01/04	
2	1	2	05	4	3	10	28	00		35620	Spese per la costituzione del fondo di dotazione della Finaosta S.p.A. per gli interventi della gestione speciale - L.R. 28. 6.1982, N. 16 ARTT. 5 E 9 - L.R. 19. 6.1984, N. 24 - L.R. 2. 1.1989, N. 1 - L.R. 4. 9.1991, N. 39 - L.R. 30. 3.1994, N. 8 - L.R. 16. 8.1994, N. 46 - L.R. 9. 3.1995, N. 8 - L.R. 11.12.2001, N. 38 ART. 26 - L.R. 18. 6.2004, N. 10 ART. 2	C R T	71.541.808,00 15.436.064,53 86.977.872,53		42.500.000,00
2	1	2	05	4	3	10	32	00		35625	Trasferimento ai fondi di rotazione Finaosta - L.R. 8. 1.2001, N. 1 ART. 3	C R T	15.000.000,00 0,00 15.000.000,00		15.000.000,00
2	1	2	05	4	3	09	17	00		35650	Sottoscrizione di titoli azionari della società SITRASB S.p.A. - L.R. 10. 4.1997, N. 12 ART. 31	C R T	2.000.000,00 0,00 2.000.000,00		2.000.000,00
2	1	2	05	4	3	09	17	00		35680	Sottoscrizione di titoli azionari della società S.A.V. S.p.A. - L.R. 10. 4.1997, N. 12 ART. 31	C R T	3.500.000,00 0,00 3.500.000,00		3.500.000,00
2	1	2	05	4	3	10	13	00		35800	Spese per il finanziamento di interventi nel settore termale da attuarsi tramite la gestione speciale della Finaosta S.p.A.	C R T	3.615.100,00 9.812.582,99 13.427.682,99		13.427.682,99
2	1	2	05	4	3	10	24	00		35855	Spese per la sottoscrizione di titoli azionari della "Casino de la Vallée S.p.A."	C R T	0,00 0,00 0,00		0,00
2	1	2	05	4	3	10	24	00		35856	Spese per la sottoscrizione di titoli azionari della società prevista dall'articolo 4 della L.R. n. 36 del 30/11/2001 - L.R. 30.11.2001, N. 36 ART. 4	C R T	0,00 0,00 0,00		0,00
TOTALE 02.01.004.02											C R T	95.656.908,00 25.248.647,52 120.905.555,52		76.427.682,99	



CAPITOLO NUMERO	C R T	SOMME PAGATE	SOMME RIMASTE DA PAGARE	TOTALE IMPEGNI E RIACCERTAMENTI	ECONOMIE O ECCEденZE (-) DI IMPEGNI SU PREVISIONI FINALI E RESIDUI PASSIVI	ELIMINAZIONE RESIDUI PASSIVI PER PERENZIONE	MINORI O MAGGIORI (-) SPESE SU PREVISIONI FINALI DI CASSA
35620	C R T	3.691.265,20 15.436.064,52 19.127.329,72	67.839.945,80 0,00 67.839.945,80	71.531.211,00 15.436.064,52 86.967.275,52	10.597,00 0,01 10.597,01	0,00 0,00 0,00	23.372.670,28
35625	C R T	15.000.000,00 0,00 15.000.000,00	0,00 0,00 0,00	15.000.000,00 0,00 15.000.000,00	0,00 0,00 0,00	0,00 0,00 0,00	0,00
35650	C R T	0,00 0,00 0,00	0,00 0,00 0,00	0,00 0,00 0,00	2.000.000,00 0,00 2.000.000,00	0,00 0,00 0,00	2.000.000,00
35680	C R T	3.446.809,00 0,00 3.446.809,00	0,00 0,00 0,00	3.446.809,00 0,00 3.446.809,00	53.191,00 0,00 53.191,00	0,00 0,00 0,00	53.191,00
35800	C R T	3.615.100,00 9.812.582,99 13.427.682,99	0,00 0,00 0,00	3.615.100,00 9.812.582,99 13.427.682,99	0,00 0,00 0,00	0,00 0,00 0,00	0,00
35855	C R T	0,00 0,00 0,00	0,00 0,00 0,00	0,00 0,00 0,00	0,00 0,00 0,00	0,00 0,00 0,00	0,00
35856	C R T	0,00 0,00 0,00	0,00 0,00 0,00	0,00 0,00 0,00	0,00 0,00 0,00	0,00 0,00 0,00	0,00
	C R T	25.753.174,20 25.248.647,51 51.001.821,71	67.839.945,80 0,00 67.839.945,80	93.593.120,00 25.248.647,51 118.841.767,51	2.063.788,00 0,01 2.063.788,01	0,00 0,00 0,00	25.425.861,28



2. - SPESE DI INTERVENTO
2.1. - INTERVENTI A CARATTERE GENERALE
2.1.5. - PROGRAMMI DI INFORMATIZZAZIONE DI INTERESSE REGIONALE

CODIFICAZIONE										CAPITOLO	C R T	PREVISIONI FINALI DI COMPETENZA E		PREVISIONI FINALI DI CASSA
Frazioni normali o di sviluppo	Frazioni proprie o delegate	Titolo	Categoria	Voce Economico Finanziario Economico	Sezione	Settore	Ripartizione fini Amministrative	NUMERO	DESCRIZIONE	RESIDUI PASSIVI ACCERTATI AL 01/01/04				
2	1	2	02	0	3	01	01	00	20467	Spese per la realizzazione del Si- stema Informativo Territoriale Re- gionale (S.I.T.R.) - L.R. 26. 5.1993, N. 39	C R T	1.282.000,00 871.136,88 2.153.136,88	1.280.000,00	
1	1	1	04	1	2	01	01	00	20468	Spese di manutenzione e gestione del sistema informativo territo- riale regionale - L.R. 26. 5.1993, N. 39 ART. 8	C R T	500.000,00 0,00 500.000,00	450.000,00	
2	1	2	02	0	2	01	01	00	21870	Spese di informatizzazione degli Assessorati, dei servizi e degli uffici della Regione ed adeguamento tecnologico delle sedi degli stessi	C R T	4.967.061,07 3.461.233,91 8.428.294,98	5.014.061,07	
2	1	2	02	0	3	10	32	00	21880	Progetti e sperimentazioni in am- bito informatico e telematico - L.R. 28. 7.1992, N. 37	C R T	3.865.491,18 5.204.259,70 9.069.750,88	5.735.491,18	
1	1	1	04	1	2	10	32	00	21881	Spese per i sistemi di ripartizione e distribuzione dei generi contin- gentati	C R T	740.000,00 271.275,58 1.011.275,58	700.000,00	
1	1	1	04	1	2	10	32	00	21885	Spese per l'attuazione delle atti- vità nell'ambito del POA 2003, scheda di sintesi B4 - L.R. 28. 7.1992, N. 37	C R T	0,00 6.345,23 6.345,23	5.000,00	
2	1	2	02	0	3	08	32	00	21900	Spese per l'attuazione del pro- gramma di azioni innovative deno- minato "VINCES" oggetto di contri- buto di fondi statali e del Fondo Europeo di Sviluppo Regionale (FESR) - L. 16. 4.1987, N. 183 ART. 5 - REG.CE 21. 6.1999, N.1260 - DEC.CCE 27. 2.2002, N. 880	C R T	0,00 6.449.448,68 6.449.448,68	3.200.000,00	
1	1	2	02	0	1	01	01	00	32935	Spese per la costituzione e la ge- stione di un archivio video del pa- trimonio immobiliare regionale - L.R. 24.12.1992, N. 79	C R T	0,00 0,00 0,00	0,00	



CAPITOLO NUMERO	C R T	SOMME PAGATE	SOMME RIMASTE DA PAGARE	TOTALE IMPEGNI E RIACCERTAMENTI	ECONOMIE O ECCEденZE (-) DI IMPEGNI SU PREVISIONI FINALI E RESIDUI PASSIVI	ELIMINAZIONE RESIDUI PASSIVI PER PERENZIONE	MINORI O MAGGIORI (-) SPESE SU PREVISIONI FINALI DI CASSA
20467	C R T	246.561,71 319.129,93 565.691,64	970.279,44 446.710,44 1.416.989,88	1.216.841,15 765.840,37 1.982.681,52	65.158,85 15.433,01 80.591,86	0,00 89.863,50 89.863,50	714.308,36
20468	C R T	310.162,32 0,00 310.162,32	143.231,68 0,00 143.231,68	453.394,00 0,00 453.394,00	46.606,00 0,00 46.606,00	0,00 0,00 0,00	139.837,68
21870	C R T	2.010.859,09 2.044.069,77 4.054.928,86	2.410.459,84 1.173.624,00 3.584.083,84	4.421.318,93 3.217.693,77 7.639.012,70	545.742,14 133.063,78 678.805,92	0,00 110.476,36 110.476,36	959.132,21
21880	C R T	552.129,49 2.413.256,18 2.965.385,67	3.170.303,92 2.417.017,77 5.587.321,69	3.722.433,41 4.830.273,95 8.552.707,36	143.057,77 130.804,28 273.862,05	0,00 243.181,47 243.181,47	2.770.105,51
21881	C R T	377.887,00 256.405,57 634.292,57	267.359,39 0,00 267.359,39	645.246,39 256.405,57 901.651,96	94.753,61 0,01 94.753,62	0,00 14.870,00 14.870,00	65.707,43
21885	C R T	0,00 1.220,63 1.220,63	0,00 1.085,00 1.085,00	0,00 2.305,63 2.305,63	0,00 4.039,60 4.039,60	0,00 0,00 0,00	3.779,37
21900	C R T	0,00 3.150.321,42 3.150.321,42	0,00 3.299.127,26 3.299.127,26	0,00 6.449.448,68 6.449.448,68	0,00 0,00 0,00	0,00 0,00 0,00	49.678,58
32935	C R T	0,00 0,00 0,00	0,00 0,00 0,00	0,00 0,00 0,00	0,00 0,00 0,00	0,00 0,00 0,00	0,00



2. - SPESE DI INTERVENTO
2.1. - INTERVENTI A CARATTERE GENERALE
2.1.5. - PROGRAMMI DI INFORMATIZZAZIONE DI INTERESSE REGIONALE

CODIFICAZIONE										CAPITOLO		C R T	PREVISIONI FINALI DI COMPETENZA E RESIDUI PASSIVI ACCERTATI AL 01/01/04		PREVISIONI FINALI DI CASSA
Funzioni normali o di sostegno	Funzioni proprie o delegate	Titolo	Categoria	Voce Economica	Aggregato Economico	Sezione	Settore	Ripartizione in Amministrativi	NUMERO	DESCRIZIONE	AL		01/01/04		
2	1	2	02	0	3	08	15	00	38350	Spese per la realizzazione del programma di Cartografia Geologica Nazionale (C.A.R.G.) - L. 28. 8.1989, N. 305 ARTT. 4 E 14	C R T	180.800,00 202.845,20 383.645,20	200.000,00		
2	1	2	01	0	3	10	15	00	38355	Spese sui fondi assegnati dallo Stato per la realizzazione del programma di Cartografia Geologica Nazionale (C.A.R.G.) - L. 28. 8.1989, N. 305 ARTT. 4 E 14	C R T	17.070,69 806.936,37 824.007,06	517.070,69		
1	1	1	04	1	2	10	15	00	49305	Spese per il funzionamento della banca dati - osservatorio dei lavori pubblici - L.R. 20. 6.1996, N. 12 ART. 41 E SUCCESSIVE MODIFICAZIONI	C R T	10.000,00 15.180,81 25.180,81	18.000,00		
1	1	1	04	1	2	10	15	00	49310	Spese sui fondi assegnati dall'Autorità per la vigilanza su lavori pubblici per il funzionamento della banca dati della sezione regionale dell'Osservatorio dei lavori pubblici - L. 11. 2.1994, N. 109 ART. 4 E SUCCESSIVE MODIFICAZIONI	C R T	63.574,24 0,00 63.574,24	63.574,24		
2	1	2	02	0	3	08	27	00	50400	Spese per la realizzazione e l'aggiornamento della cartografia della Regione	C R T	690.000,00 777.227,40 1.467.227,40	718.000,00		
TOTALE 02.01.005										C R T	12.315.997,18 18.065.889,76 30.381.886,94	17.901.197,18			



CAPITOLO NUMERO	C R T	SOMME PAGATE	SOMME RIMASTE DA PAGARE	TOTALE IMPEGNI E RIACCERTAMENTI	ECONOMIE O ECCEденZE (-) DI IMPEGNI SU PREVISIONI FINALI E RESIDUI PASSIVI	ELIMINAZIONE RESIDUI PASSIVI PER PERENZIONE	MINORI O MAGGIORI (-) SPESE SU PREVISIONI FINALI DI CASSA
38350	C R T	14.830,33 74.491,07 89.321,40	96.727,56 128.354,01 225.081,57	111.557,89 202.845,08 314.402,97	69.242,11 0,12 69.242,23	0,00 0,00 0,00	110.678,60
38355	C R T	17.070,68 114.136,98 131.207,66	0,00 692.799,39 692.799,39	17.070,68 806.936,37 824.007,05	0,01 0,00 0,01	0,00 0,00 0,00	385.863,03
49305	C R T	5.058,17 0,00 5.058,17	0,00 0,00 0,00	5.058,17 0,00 5.058,17	4.941,83 0,00 4.941,83	0,00 15.180,81 15.180,81	12.941,83
49310	C R T	0,00 0,00 0,00	0,00 0,00 0,00	0,00 0,00 0,00	63.574,24 0,00 63.574,24	0,00 0,00 0,00	63.574,24
50400	C R T	100.565,80 616.552,37 717.118,17	575.651,66 160.675,02 736.326,68	676.217,46 777.227,39 1.453.444,85	13.782,54 0,01 13.782,55	0,00 0,00 0,00	881,83
	C R T	3.635.124,59 8.989.583,92 12.624.708,51	7.634.013,49 8.319.392,89 15.953.406,38	11.269.138,08 17.308.976,81 28.578.114,89	1.046.859,10 283.340,81 1.330.199,91	0,00 473.572,14 473.572,14	5.276.488,67



2. - SPESE DI INTERVENTO
2.1. - INTERVENTI A CARATTERE GENERALE
2.1.6. - ALTRI INTERVENTI
2.1.6.01. - CONSULENZE E INCARICHI

CODIFICAZIONE									CAPITOLO		C R T	PREVISIONI FINALI DI COMPETENZA E RESIDUI PASSIVI ACCERTATI AL 01/01/04		PREVISIONI FINALI DI CASSA
Funzione normale o di sviluppo	Funzione propria o delegata	Titolo	Categoria	Voce Economico	Aggregato Economico	Sezione	Settore	Ripartizione fin Amministrativa	NUMERO	DESCRIZIONE				
1	1	1	04	2	2	01	01	00	21820	Spese per incarichi di consulenza - L.R. 1.12.1992, N. 67 ART. 3 COMMA 1' - L.R. 19.12.1997, N. 45 ART. 10 COMMI 1 LETT. B) E 2 - L.R. 28. 4.1998, N. 18 CAPO I - L.R. 4. 5.1998, N. 22 ART. 5 COMMA 3 - L.R. 31. 3.2003, N. 7 CAPO III - L.R. 18. 6.2004, N. 10 ART. 3	C R T	3.349.061,72 789.298,53 4.138.360,25	2.850.286,72	
1	1	1	04	2	2	01	01	00	21825	Spese per incarichi di rilievo gra- fico del patrimonio immobiliare re- gionale - L.R. 28. 4.1998, N. 18 CAPO I	C R T	0,00 0,00 0,00	0,00	
1	1	1	04	2	2	01	24	00	21830	Spese per collaborazioni esterne di supporto all'attività dell'Osser- vatorio regionale del commercio e del turismo - L.R. 28. 4.1998, N. 18 CAPO I	C R T	0,00 0,00 0,00	0,00	
2	1	1	04	2	2	10	02	00	21840	Spese per incarichi di consulenza connessi all'istruttoria delle do- mande relative allo sviluppo e po- tenziamento delle attività econo- miche per l'imprenditoria femminile - L.R. 31. 3.2003, N. 9 ART. 3	C R T	25.000,00 25.000,00 50.000,00	26.000,00	
1	1	1	04	2	2	10	28	00	21845	Spese per il conferimento di inca- ricchi nella fase di avviamento del- la Camera valdostana delle impres- e e delle professioni - L.R. 2. 7.2004, N. 12	C R T	200.000,00 0,00 200.000,00	200.000,00	
1	1	1	04	2	2	10	28	00	21850	Spese per affido di incarichi di consulenza alla Finaosta S.p.A. per istruttorie valutative su domande di intervento presentate da imprese industriali e artigiane - L.R. 31. 3.2003, N. 6 ART. 9	C R T	241.424,00 0,00 241.424,00	241.424,00	



CAPITOLO NUMERO	C R T	SOMME PAGATE	SOMME RIMASTE DA PAGARE	TOTALE IMPEGNI E RIACCERTAMENTI	ECONOMIE O ECCEденZE (-) DI IMPEGNI SU PREVISIONI FINALI E RESIDUI PASSIVI	ELIMINAZIONE RESIDUI PASSIVI PER PERENZIONE	MINORI O MAGGIORI (-) SPESE SU PREVISIONI FINALI DI CASSA
21820	C R T	1.357.607,39 560.358,26 1.917.965,65	1.162.185,30 66.194,52 1.228.379,82	2.519.792,69 626.552,78 3.146.345,47	829.269,03 82.240,05 911.509,08	0,00 80.505,70 80.505,70	932.321,07
21825	C R T	0,00 0,00 0,00	0,00 0,00 0,00	0,00 0,00 0,00	0,00 0,00 0,00	0,00 0,00 0,00	0,00
21830	C R T	0,00 0,00 0,00	0,00 0,00 0,00	0,00 0,00 0,00	0,00 0,00 0,00	0,00 0,00 0,00	0,00
21840	C R T	1.000,00 25.000,00 26.000,00	0,00 0,00 0,00	1.000,00 25.000,00 26.000,00	24.000,00 0,00 24.000,00	0,00 0,00 0,00	0,00
21845	C R T	16.273,61 0,00 16.273,61	27.452,35 0,00 27.452,35	43.725,96 0,00 43.725,96	156.274,04 0,00 156.274,04	0,00 0,00 0,00	183.726,39
21850	C R T	0,00 0,00 0,00	0,00 0,00 0,00	0,00 0,00 0,00	241.424,00 0,00 241.424,00	0,00 0,00 0,00	241.424,00



- 2. - SPESE DI INTERVENTO
- 2.1. - INTERVENTI A CARATTERE GENERALE
- 2.1.6. - ALTRI INTERVENTI
- 2.1.6.01. - CONSULENZE E INCARICHI

CODIFICAZIONE									CAPITOLO		C R T	PREVISIONI FINALI DI COMPETENZA E		PREVISIONI FINALI DI CASSA
Funzioni normali o di sviluppo	Funzioni proprie o delegate	Titolo	Categoria	Voce Economico	Aggregato Economico	Sezione	Settore	Ripartizione fin Amministrativa	NUMERO	DESCRIZIONE		RESIDUI PASSIVI ACCERTATI AL	01/01/04	
1	1	1	04	2	2	01	01	00	21855	Spese per analisi e studi sull'organizzazione e gestione del personale	C R T	156.000,00 0,00	156.000,00	0,00
1	1	1	04	2	2	10	29	00	21860	Spese per incarichi di consulenza nell'ambito del piano di riqualificazione e valorizzazione dei beni urbanistici, ambientali e paesaggistici - L.R. 5. 2.2004, N. 1 ARTT. 6 E 7	C R T	50.000,00 0,00	50.000,00	50.000,00
1	1	1	04	2	2	10	28	00	21865	Spese per affido di incarichi di consulenza alla Finaosta S.p.a per istruttorie valutative su domande di intervento presentate da imprese industriali e artigiane operanti nel settore della trasformazione dei prodotti agricoli - L.R. 8. 6.2004, N. 7 ART.5	C R T	10.000,00 0,00	10.000,00	10.000,00
2	1	1	04	2	2	10	15	00	38345	Spese per collaborazioni tecniche, studi e ricerche nell'ambito dell'assetto, della tutela e della valorizzazione del territorio e delle sue risorse - L.R. 1.12.1992, N. 67 ART. 2 COMMA 2' - L.R. 11. 7.1996, N. 15 - L.R. 6. 4.1998, N. 11 - L.R. 18. 1.2001, N. 5 CAPO I, II E III	C R T	1.679.620,47 384.870,06	2.064.490,53	1.207.350,00
1	1	1	04	2	2	10	15	00	38365	Spese sui fondi assegnati dallo Stato per la predisposizione di strumenti conoscitivi per la definizione di programmi di interventi connessi con la difesa del suolo - L. 18. 5.1989, N. 183 - L. 7. 8.1990, N. 253	C R T	200.000,00 0,00	200.000,00	200.000,00
2	1	1	04	2	2	10	15	00	38370	Spese per collaborazioni tecniche in ambito turistico-commerciale - L.R. 4. 9.2001, N. 19 ARTT. 16, 18 E 24	C R T	290.000,00 279.244,95	569.244,95	320.000,00



CAPITOLO NUMERO	C R T	SOMME PAGATE	SOMME RIMASTE DA PAGARE	TOTALE IMPEGNI E RIACCERTAMENTI	ECONOMIE O ECCEденZE (-) DI IMPEGNI SU PREVISIONI FINALI E RESIDUI PASSIVI	ELIMINAZIONE RESIDUI PASSIVI PER PERENZIONE	MINORI O MAGGIORI (-) SPESE SU PREVISIONI FINALI DI CASSA
21855	C R T	0,00 0,00 0,00	156.000,00 0,00 156.000,00	156.000,00 0,00 156.000,00	0,00 0,00 0,00	0,00 0,00 0,00	0,00
21860	C R T	0,00 0,00 0,00	0,00 0,00 0,00	0,00 0,00 0,00	50.000,00 0,00 50.000,00	0,00 0,00 0,00	50.000,00
21865	C R T	0,00 0,00 0,00	0,00 0,00 0,00	0,00 0,00 0,00	10.000,00 0,00 10.000,00	0,00 0,00 0,00	10.000,00
38345	C R T	509.876,75 150.133,30 660.010,05	856.572,41 106.200,63 962.773,04	1.366.449,16 256.333,93 1.622.783,09	313.171,31 45.620,20 358.791,51	0,00 82.915,93 82.915,93	547.339,95
38365	C R T	200.000,00 0,00 200.000,00	0,00 0,00 0,00	200.000,00 0,00 200.000,00	0,00 0,00 0,00	0,00 0,00 0,00	0,00
38370	C R T	130.621,57 145.371,99 275.993,56	113.585,23 5.529,89 119.115,12	244.206,80 150.901,88 395.108,68	45.793,20 128.343,07 174.136,27	0,00 0,00 0,00	44.006,44



- 2. - SPESE DI INTERVENTO
- 2.1. - INTERVENTI A CARATTERE GENERALE
- 2.1.6. - ALTRI INTERVENTI
- 2.1.6.01. - CONSULENZE E INCARICHI

CODIFICAZIONE										CAPITOLO		C R T	PREVISIONI FINALI DI COMPETENZA E RESIDUI PASSIVI ACCERTATI AL 01/01/04		PREVISIONI FINALI DI CASSA
Funzioni normali e di sviluppo funzioni proprie o delegate	Titolo	Categoria	Voce Economica Aggregato Economico	Stazione	Settore	Ripartizione fin Amministrativi	NUMERO	DESCRIZIONE		AL	01/01/04				
1	1	1	04	2	2	10	25	00	38375	Spese per incarichi per l'accertamento dei requisiti per l'ottenimento del contrassegno di qualità e successivi controlli - L.R. 10. 8.2004, N. 15 ARTT. 2 COMMA 3 E 6	C R T	70.000,00 0,00 70.000,00		50.000,00	
2	1	1	04	2	2	10	11	00	38900	Spese per studi, sperimentazioni e ricerche nell'ambito della selvicoltura, della tecnologia del legno e della gestione delle risorse florofaunistiche e collaborazioni tecniche nell'ambito agricolo - L.R. 28. 4.1998, N. 18 CAPO I	C R T	109.699,67 89.869,74 199.569,41		131.699,67	
1	1	1	04	2	2	01	34	00	38905	Spese per contributi INPS per prestazioni di lavoro autonomo occasionale per l'anno 2004 - L. 24.11.2003, N. 326 ART.44	C R T	40.000,00 0,00 40.000,00		40.000,00	
2	1	1	04	2	2	06	06	00	66160	Spese per incarichi di consulenza e documentazione ai fini della valorizzazione dei beni culturali (comprende interventi rilevanti ai fini I.V.A.) - L.R. 28. 4.1998, N. 18 CAPO I	C R T	548.940,79 201.425,46 750.366,25		553.940,79	
TOTALE 02.01.006.01										C R T	6.969.746,65 1.769.708,74 8.739.455,39		5.880.701,18		



CAPITOLO NUMERO	C R T	SOMME PAGATE	SOMME RIMASTE DA PAGARE	TOTALE IMPEGNI E RIACCERTAMENTI	ECONOMIE O ECCEденZE (-) DI IMPEGNI SU PREVISIONI FINALI E RESIDUI PASSIVI	ELIMINAZIONE RESIDUI PASSIVI PER PERENZIONE	MINORI O MAGGIORI (-) SPESE SU PREVISIONI FINALI DI CASSA
38375	C R T	0,00 0,00 0,00	54.600,00 0,00 54.600,00	54.600,00 0,00 54.600,00	15.400,00 0,00 15.400,00	0,00 0,00 0,00	50.000,00
38900	C R T	33.342,18 82.750,53 116.092,71	59.164,68 7.119,20 66.283,88	92.506,86 89.869,73 182.376,59	17.192,81 0,01 17.192,82	0,00 0,00 0,00	15.606,96
38905	C R T	13.354,38 0,00 13.354,38	0,00 0,00 0,00	13.354,38 0,00 13.354,38	26.645,62 0,00 26.645,62	0,00 0,00 0,00	26.645,62
66160	C R T	102.623,72 140.415,95 243.039,67	138.904,41 10.601,47 149.505,88	241.528,13 151.017,42 392.545,55	307.412,66 39.976,59 347.389,25	0,00 10.431,45 10.431,45	310.901,12
	C R T	2.364.699,60 1.104.030,03 3.468.729,63	2.568.464,38 195.645,71 2.764.110,09	4.933.163,98 1.299.675,74 6.232.839,72	2.036.582,67 296.179,92 2.332.762,59	0,00 173.853,08 173.853,08	2.411.971,55



2. - SPESE DI INTERVENTO
2.1. - INTERVENTI A CARATTERE GENERALE
2.1.6. - ALTRI INTERVENTI
2.1.6.02. - CONGRESSI, CONVEGNI E MANIFESTAZIONI

CODIFICAZIONE								CAPITOLO		C R T	PREVISIONI FINALI DI COMPETENZA E RESIDUI PASSIVI ACCERTATI AL 01/01/04		PREVISIONI FINALI DI CASSA
Funzioni normali e speciali proprie o delegate	Titolo	Categoria	Voce Economica	Aggregato Economico	Sezione	Settore	Ripartizione fin. Amministrativa	NUMERO	DESCRIZIONE		AL	01/01/04	
1	1	1	04	1	2	01	01	00	21600	Spese per l'adesione e partecipazione ad organismi associativi regionali, nazionali ed internazionali nonché ad iniziative di carattere istituzionale nel quadro di accordi bilaterali	C R T	480.118,66 48.599,06 528.717,72	447.483,66
1	1	1	04	1	2	01	01	00	21610	Spese per l'organizzazione di congressi, convegni, manifestazioni e seminari (comprende interventi rilevanti ai fini I.V.A.) - L.R. 21.12.1993, N. 89 E SUCCESS. MODIFIC. E INTEGRAZ. - L.R. 28. 4.1998, N. 18 ART. 12 COMMA 1	C R T	333.466,34 35.409,63 368.875,97	312.516,34
1	1	1	06	2	2	06	06	00	21615	Contributi per la partecipazione o adesione a congressi, convegni, seminari, celebrazioni pubbliche e manifestazioni varie riconosciute di interesse regionale, nazionale ed internazionale od anche a rilevanza locale - L.R. 28. 4.1998, N. 18 ART. 12 COMMI 2, 3, 4, 5 E 6	C R T	0,00 0,00 0,00	0,00
1	1	1	04	1	2	01	01	00	21620	Spese per la partecipazione o adesione a congressi, convegni, celebrazioni pubbliche e manifestazioni varie riconosciute di interesse regionale, nazionale ed internazionale od anche a rilevanza locale - L.R. 21.12.1993, N. 89 E SUCCESS. MODIFIC. E INTEGRAZ.	C R T	154.560,00 1.920,00 156.480,00	155.480,00
1	1	1	04	1	2	01	01	00	21630	Spese per l'organizzazione della "Rencontre Valdotaïne" e per la partecipazione alle manifestazioni degli emigrati valdostani nei loro paesi d'accoglienza - L.R. 28.12.1993, N. 91	C R T	124.200,00 9.324,42 133.524,42	125.000,00



CAPITOLO NUMERO	C R T	SOMME PAGATE	SOMME RIMASTE DA PAGARE	TOTALE IMPEGNI E RIACCERTAMENTI	ECONOMIE O ECCEденZE (-) DI IMPEGNI SU PREVISIONI FINALI E RESIDUI PASSIVI	ELIMINAZIONE RESIDUI PASSIVI PER PERENZIONE	MINORI O MAGGIORI (-) SPESE SU PREVISIONI FINALI DI CASSA
21600	C R T	348.236,67 40.929,86 389.166,53	41.065,89 7.669,20 48.735,09	389.302,56 48.599,06 437.901,62	90.816,10 0,00 90.816,10	0,00 0,00 0,00	58.317,13
21610	C R T	109.182,57 32.589,04 141.771,61	37.853,55 0,00 37.853,55	147.036,12 32.589,04 179.625,16	186.430,22 2.820,59 189.250,81	0,00 0,00 0,00	170.744,73
21615	C R T	0,00 0,00 0,00	0,00 0,00 0,00	0,00 0,00 0,00	0,00 0,00 0,00	0,00 0,00 0,00	0,00
21620	C R T	32.256,85 1.714,43 33.971,28	11.243,09 0,00 11.243,09	43.499,94 1.714,43 45.214,37	111.060,06 205,57 111.265,63	0,00 0,00 0,00	121.508,72
21630	C R T	93.655,16 6.380,11 100.035,27	9.092,65 0,00 9.092,65	102.747,81 6.380,11 109.127,92	21.452,19 2.944,31 24.396,50	0,00 0,00 0,00	24.964,73



- 2. - SPESE DI INTERVENTO
- 2.1. - INTERVENTI A CARATTERE GENERALE
- 2.1.6. - ALTRI INTERVENTI
- 2.1.6.02. - CONGRESSI, CONVEGNI E MANIFESTAZIONI

CODIFICAZIONE										CAPITOLO		C R T	PREVISIONI FINALI DI COMPETENZA E RESIDUI PASSIVI ACCERTATI AL 01/01/04		PREVISIONI FINALI DI CASSA	
Funzioni normali o di sviluppo	Funzioni proprie o delegate	Titolo	Categoria	Voce Economica Appartiene Economica	Sezione	Settore	Repartizione fini Amministrativi	NUMERO	DESCRIZIONE		AL		01/01/04			
1	1	1	04	2	2	06	06	00	57205	Spese per l'organizzazione del convegno internazionale "Les rencontres de physique de la Vallée d'Aoste" - L.R. 20.12.1991, N. 77 E SUCCESSIVE MODIFICAZIONI	C R T	50.500,00 0,00 50.500,00		50.500,00		
-----												C R T	1.142.845,00 95.253,11 1.238.098,11		1.090.980,00	



CAPITOLO NUMERO	C R T	SOMME PAGATE	SOMME RIMASTE DA PAGARE	TOTALE IMPEGNI E RIACCERTAMENTI	ECONOMIE O ECCEденZE (-) DI IMPEGNI SU PREVISIONI FINALI E RESIDUI PASSIVI	ELIMINAZIONE RESIDUI PASSIVI PER PERENZIONE	MINORI O MAGGIORI (-) SPESE SU PREVISIONI FINALI DI CASSA
57205	C R T	47.227,90 0,00 47.227,90	0,00 0,00 0,00	47.227,90 0,00 47.227,90	3.272,10 0,00 3.272,10	0,00 0,00 0,00	3.272,10
	C R T	630.559,15 81.613,44 712.172,59	99.255,18 7.669,20 106.924,38	729.814,33 89.282,64 819.096,97	413.030,67 5.970,47 419.001,14	0,00 0,00 0,00	378.807,41



2. - SPESE DI INTERVENTO
2.1. - INTERVENTI A CARATTERE GENERALE
2.1.6. - ALTRI INTERVENTI
2.1.6.03. - PARTECIPAZIONE AD ALTRE INIZIATIVE

CODIFICAZIONE									CAPITOLO		C R T	PREVISIONI FINALI DI COMPETENZA E	PREVISIONI FINALI DI CASSA
Fondati normati o di sviluppo	Fondati propri o assegnati	Titolo	Categoria	Voce Economica	Aggregato Economico	Sezione	Settore	Ripartizione Fin Amministrativi	NUMERO	DESCRIZIONE		RESIDUI PASSIVI ACCERTATI AL 01/01/04	
1	1	1	04	1	2	01	01	00	21400	Spese per conferenze stampa e manifestazioni periodiche organizzate dalla Presidenza della Regione	490.000,00 131.348,68 621.348,68	500.000,00	
1	1	1	06	3	2	01	01	00	21430	Interventi per la valorizzazione e lo sviluppo dell'informazione locale - L.R. 26. 5.1998, N. 41 ART. 6	400.000,00 0,00 400.000,00	400.000,00	
1	1	1	04	1	2	01	01	00	21450	Spese per la comunicazione istituzionale - L.R. 26. 5.1998, N. 41 ARTT. 3 E 9 COMMA 1	216.500,00 48.949,50 265.449,50	160.000,00	
1	1	1	06	2	2	01	01	00	21640	Contributi ad enti ed associazioni per attività, iniziative e manifestazioni diverse a carattere sociale, ricreativo e culturale - L.R. 27. 8.1994, N. 61	345.892,98 40.866,44 386.759,42	341.759,42	
1	1	1	06	2	2	08	09	00	22300	Contributo al Circolo Ricreativo Ente Regione per lo svolgimento di attività culturali, ricreative, sportive ed assistenziali - L.R. 30. 7.1991, N. 29	71.470,00 9.627,89 81.097,89	81.097,89	
1	1	1	06	2	2	08	09	00	22330	Contributi annui a favore del gruppo sportivo dei Vigili del Fuoco "G. Godioz" - L.R. 19. 3.1999, N. 7 E SUCCESSIVE MODIFICAZ. E INTEGR - REG.REG. 8. 3.2000, N. 1 ART. 13 E SUCCESS. MODIFICAZ.	10.000,00 10.000,00 20.000,00	11.000,00	
1	1	1	06	2	2	08	07	00	22360	Contributi alle associazioni di ex combattenti e di ex internati operanti in Valle d'Aosta - L.R. 30.10.1987, N. 82 - L.R. 27.11.1990, N. 69	7.746,00 4.938,23 12.684,23	8.000,00	
1	1	1	06	2	2	08	07	00	22380	Contributi alle società di emigrati valdostani all'estero per l'organizzazione di iniziative nei paesi di accoglienza - L.R. 28.12.1993, N. 91	31.300,00 8.559,00 39.859,00	32.000,00	



CAPITOLO NUMERO	C R T	SOMME PAGATE	SOMME RIMASTE DA PAGARE	TOTALE IMPEGNI E RIACCERTAMENTI	ECONOMIE O ECCEденZE (-) DI IMPEGNI SU PREVISIONI FINALI E RESIDUI PASSIVI	ELIMINAZIONE RESIDUI PASSIVI PER PERENZIONE	MINORI O MAGGIORI (-) SPESE SU PREVISIONI FINALI DI CASSA
21400	C R T	217.311,24 92.559,65 309.870,89	220.345,38 0,00 220.345,38	437.656,62 92.559,65 530.216,27	52.343,38 2.639,03 54.982,41	0,00 36.150,00 36.150,00	190.129,11
21430	C R T	0,00 0,00 0,00	0,00 0,00 0,00	0,00 0,00 0,00	400.000,00 0,00 400.000,00	0,00 0,00 0,00	400.000,00
21450	C R T	96.922,27 48.949,50 145.871,77	89.545,50 0,00 89.545,50	186.467,77 48.949,50 235.417,27	30.032,23 0,00 30.032,23	0,00 0,00 0,00	14.128,23
21640	C R T	300.543,52 40.561,44 341.104,96	40.430,31 0,00 40.430,31	340.973,83 40.561,44 381.535,27	4.919,15 305,00 5.224,15	0,00 0,00 0,00	654,46
22300	C R T	65.518,92 8.831,26 74.350,18	5.951,08 0,00 5.951,08	71.470,00 8.831,26 80.301,26	0,00 796,63 796,63	0,00 0,00 0,00	6.747,71
22330	C R T	0,00 0,00 0,00	10.000,00 6.276,68 16.276,68	10.000,00 6.276,68 16.276,68	0,00 3.723,32 3.723,32	0,00 0,00 0,00	11.000,00
22360	C R T	2.582,28 4.938,23 7.520,51	5.163,23 0,00 5.163,23	7.745,51 4.938,23 12.683,74	0,49 0,00 0,49	0,00 0,00 0,00	479,49
22380	C R T	20.881,00 5.791,90 26.672,90	8.952,00 0,00 8.952,00	29.833,00 5.791,90 35.624,90	1.467,00 2.767,10 4.234,10	0,00 0,00 0,00	5.327,10



2. - SPESE DI INTERVENTO
2.1. - INTERVENTI A CARATTERE GENERALE
2.1.6. - ALTRI INTERVENTI
2.1.6.03. - PARTECIPAZIONE AD ALTRE INIZIATIVE

CODIFICAZIONE										CAPITOLO		C R T	PREVISIONI FINALI DI COMPETENZA E RESIDUI PASSIVI ACCERTATI AL 01/01/04		PREVISIONI FINALI DI CASSA
Funzione normale o di servizio Finanziaria o delegata	Titolo	Categoria	Voce Economica Aggregato Economico	Sezione Economico	Sottosezione	Ripartizione Fin. Amministrativa	NUMERO	DESCRIZIONE							
1	1	1	06	2	2	06	30	00	22480	Contributo per il funzionamento di una fondazione per l'attuazione di iniziative culturali attinenti i rapporti tra diritto, società ed economia - L.R. 19. 4.1988, N. 18 ART. 4 - L.R. 4. 9.1991, N. 42 ART. 4	C R T	423.800,00 0,00 423.800,00	423.800,00		
1	1	1	09	0	2	08	05	00	22560	Interventi regionali di cooperazione e solidarietà con i paesi in via di sviluppo - L.R. 9. 7.1990, N. 44 - L.R. 29.11.1991, N. 71	C R T	246.759,00 115.275,48 362.034,48	230.000,00		
1	1	1	04	1	2	09	21	00	22630	Spese per la disponibilità di un aeroplano della S.p.A. Air Vallùe con sede in Aosta - CONV. 30. 5.1988, N.8633	C R T	1.350.000,00 103.404,31 1.453.404,31	1.370.000,00		
1	1	1	05	6	2	09	20	00	35900	Concorso nelle spese di gestione del Consorzio autonomo del porto di Genova - L. 2. 4.1885, N.3095 - D.M. 31.10.1941	C R T	0,00 0,00 0,00	0,00		
2	1	2	04	2	5	08	07	00	35920	Contributo alla fondazione "Mater Misericordiae", con sede in Saint-Pierre, per gli oneri di ammortamento di un mutuo passivo per lavori di costruzione del monastero delle Carmelitane - L.R. 19. 2.1988, N. 14	C R T	45.570,00 0,00 45.570,00	45.570,00		
1	1	1	05	8	2	01	01	00	45200	Quote del diritto annuale dovuto alle Camere di Commercio da riservare ad un fondo di perequazione da ripartire fra le Camere di Commercio - L. 29.12.1993, N. 580 ART. 18 COMMA 5	C R T	90.000,00 0,00 90.000,00	90.000,00		
2	1	2	04	2	3	08	15	00	50120	Contributi per interventi nella costruzione di edifici di culto - L.R. 16. 6.1988, N. 41 CAPO I - L.R. 2.12.1992, N. 69	C R T	380.520,63 301.900,00 682.420,63	390.520,63		



CAPITOLO NUMERO	C R T	SOMME PAGATE	SOMME RIMASTE DA PAGARE	TOTALE IMPEGNI E RIACCERTAMENTI	ECONOMIE O ECCEденZE (-) DI IMPEGNI SU PREVISIONI FINALI E RESIDUI PASSIVI	ELIMINAZIONE RESIDUI PASSIVI PER PERENZIONE	MINORI O MAGGIORI (-) SPESE SU PREVISIONI FINALI DI CASSA
22480	C R T	423.800,00 0,00 423.800,00	0,00 0,00 0,00	423.800,00 0,00 423.800,00	0,00 0,00 0,00	0,00 0,00 0,00	0,00
22560	C R T	123.514,56 76.734,31 200.248,87	123.244,44 10.329,14 133.573,58	246.759,00 87.063,45 333.822,45	0,00 4.878,55 4.878,55	0,00 23.333,48 23.333,48	29.751,13
22630	C R T	1.158.128,32 103.404,31 1.261.532,63	174.711,68 0,00 174.711,68	1.332.840,00 103.404,31 1.436.244,31	17.160,00 0,00 17.160,00	0,00 0,00 0,00	108.467,37
35900	C R T	0,00 0,00 0,00	0,00 0,00 0,00	0,00 0,00 0,00	0,00 0,00 0,00	0,00 0,00 0,00	0,00
35920	C R T	45.569,81 0,00 45.569,81	0,00 0,00 0,00	45.569,81 0,00 45.569,81	0,19 0,00 0,19	0,00 0,00 0,00	0,19
45200	C R T	84.269,93 0,00 84.269,93	0,00 0,00 0,00	84.269,93 0,00 84.269,93	5.730,07 0,00 5.730,07	0,00 0,00 0,00	5.730,07
50120	C R T	131.144,98 217.033,86 348.178,84	249.375,65 84.866,14 334.241,79	380.520,63 301.900,00 682.420,63	0,00 0,00 0,00	0,00 0,00 0,00	42.341,79



- 2. - SPESE DI INTERVENTO
- 2.1. - INTERVENTI A CARATTERE GENERALE
- 2.1.6. - ALTRI INTERVENTI
- 2.1.6.03. - PARTECIPAZIONE AD ALTRE INIZIATIVE

CODIFICAZIONE									CAPITOLO		C R T	PREVISIONI FINALI DI COMPETENZA E RESIDUI PASSIVI ACCERTATI AL 01/01/04		PREVISIONI FINALI DI CASSA
Funzioni normali o di servizio	Funzioni proprie o delegate	Titolo	Categoria	Voce Economica Aggregata Economico	Sezione	Settore	Ripartizione in Amministrazione	NUMERO	DESCRIZIONE	C R T		AL	01/01/04	
2	2	2	04	1	4	08	15	00	50140			51.700,00		
									Contributi per concorso nell'am- mortamento di mutui per la costru- zione di edifici di culto - rate consolidate	C R T		0,00	51.700,00	
									- L.R. 16. 6.1988, N. 41 CAPO II					
									- L.R. 2.12.1992, N. 69					
									- L.R. 14. 1.1994, N. 2					
									ART. 2 COMMA 2'					
									- L.R. 27. 8.1994, N. 56					
									ART. 2 COMMA 1					
									- L.R. 19. 1.1995, N. 1					
									ART. 2 COMMA 6					
									- L.R. 19. 1.1996, N. 1					
									ART. 2 COMMA 7					
									TOTALE 02.01.006.03	C R T	4.161.258,61	774.869,53	4.135.447,94	
											4.936.128,14			



CAPITOLO NUMERO	C R T	SOMME PAGATE	SOMME RIMASTE DA PAGARE	TOTALE IMPEGNI E RIACCERTAMENTI	ECONOMIE O ECCEденZE (-) DI IMPEGNI SU PREVISIONI FINALI E RESIDUI PASSIVI	ELIMINAZIONE RESIDUI PASSIVI PER PERENZIONE	MINORI O MAGGIORI (-) SPESE SU PREVISIONI FINALI DI CASSA
50140	C R T	30.165,73 0,00 30.165,73	0,00 0,00 0,00	30.165,73 0,00 30.165,73	21.534,27 0,00 21.534,27	0,00 0,00 0,00	21.534,27
	C R T	2.700.352,56 598.804,46 3.299.157,02	927.719,27 101.471,96 1.029.191,23	3.628.071,83 700.276,42 4.328.348,25	533.186,78 15.109,63 548.296,41	0,00 59.483,48 59.483,48	836.290,92

2.2. INTERVENTI A CARATTERE SPECIFICO (SETTORI)

**1° SETTORE - ASSETTO DEL TERRITORIO E TUTELA
DELL'AMBIENTE**

2° SETTORE - SVILUPPO ECONOMICO

3° SETTORE - SICUREZZA SOCIALE

4° SETTORE - PROMOZIONE SOCIALE

5° SETTORE - FORMAZIONE PROFESSIONALE

**SETTORE 2.2.1 - ASSETTO DEL TERRITORIO E TUTELA
DELL'AMBIENTE**

- 1- URBANISTICA E PIANIFICAZIONE
TERRITORIALE**
- 2- INTERVENTI PER L'EDILIZIA ABITATIVA**
- 3- VIABILITA'**
- 4- INTERVENTI IN CONSEGUENZA DI EVENTI
CALAMITOSI**
- 5- INTERVENTI PER OPERE PUBBLICHE DIVERSE**
- 6- DIFESA DEL SUOLO**
- 7- FORESTAZIONE E DIFESA DEI BOSCHI**
- 8- PARCHI, RISERVE E BENI AMBIENTALI**
- 9- ACQUEDOTTI - FOGNATURE E ALTRE OPERE
IGIENICHE**
- 10- CACCIA E PESCA**
- 11- PROTEZIONE CIVILE**



- 2. - SPESE DI INTERVENTO
- 2.2. - INTERVENTI A CARATTERE SPECIFICO (SETTORI)
- 2.2.1. - SETTORE 1- ASSETTO DEL TERRITORIO E TUTELA DELL'AMBIENTE
- 2.2.1.01. - PROGRAMMA 01- URBANISTICA E PIANIFICAZIONE TERRITORIALE

CODIFICAZIONE										CAPITOLO		C R T	PREVISIONI FINALI DI COMPETENZA E RESIDUI PASSIVI ACCERTATI AL 01/01/04	PREVISIONI FINALI DI CASSA
Funzioni normali o di sviluppo Funzioni proprie o delegate	Titolo	Categoria	Voce Economiche	Aggregato Economico	Sezione	Settore	Ripartizione fin Amministrativi	NUMERO	DESCRIZIONE					
1	1	1	04	1	2	08	27	00	67200	Spese per rilievi, documentazione e pubblicazioni in genere nel settore della pianificazione territoriale	C R T	18.800,00 0,00 18.800,00	15.000,00	
1	1	1	04	2	2	08	29	00	67210	Oneri sui fondi assegnati dallo Stato e dall'Unione Europea per l'attuazione dell'iniziativa comunitaria INTERREG II C "Assetto del territorio" - programma operativo "Mediterraneo occidentale e alpi latine 1997-1999" - L. 16. 4.1987, N. 183 ART. 5 - REG.CEE 20. 7.1993, N.2083	C R T	0,00 0,00 0,00	0,00	
TOTALE 02.02.001.01											C R T	18.800,00 0,00 18.800,00	15.000,00	



CAPITOLO NUMERO	C R T	SOMME PAGATE	SOMME RIMASTE DA PAGARE	TOTALE IMPEGNI E RIACCERTAMENTI	ECONOMIE O ECCELENZE (-) DI IMPEGNI SU PREVISIONI FINALI E RESIDUI PASSIVI	ELIMINAZIONE RESIDUI PASSIVI PER PERENZIONE	MINORI O MAGGIORI (-) SPESE SU PREVISIONI FINALI DI CASSA
67200	C R T	0,00 0,00 0,00	0,00 0,00 0,00	0,00 0,00 0,00	18.800,00 0,00 18.800,00	0,00 0,00 0,00	15.000,00
67210	C R T	0,00 0,00 0,00	0,00 0,00 0,00	0,00 0,00 0,00	0,00 0,00 0,00	0,00 0,00 0,00	0,00
	C R T	0,00 0,00 0,00	0,00 0,00 0,00	0,00 0,00 0,00	18.800,00 0,00 18.800,00	0,00 0,00 0,00	15.000,00



2. - SPESE DI INTERVENTO
2.2. - INTERVENTI A CARATTERE SPECIFICO (SETTORI)
2.2.1. - SETTORE 1- ASSETTO DEL TERRITORIO E TUTELA DELL'AMBIENTE
2.2.1.02. - PROGRAMMA 02- INTERVENTI PER L'EDILIZIA ABITATIVA

CODIFICAZIONE										CAPITOLO	C R T	PREVISIONI FINALI DI COMPETENZA E RESIDUI PASSIVI ACCERTATI AL 01/01/04	PREVISIONI FINALI DI CASSA
Funzioni normali o di sviluppo funzioni proprie o delegate	TITOLO	Categoria	Voce Economica	Aggregato Economico	Sezione	Settore	Ripartizione fin Amministrativi	NUMERO	DESCRIZIONE				
2	1	2	04	1	4	07	26	00	50700	Contributi per la ripresa dell'industria edilizia nel settore dell'edilizia economica e popolare = rate consolidate - L.R. 30.11.1965, N. 24 E SUCCESSIVE MODIFICAZIONI	C R T	1.364,00 0,00 1.364,00	1.364,00
2	1	2	04	1	4	07	26	00	50720	Contributi per concorso nell'ammortamento di mutui nel settore dell'edilizia residenziale - rate consolidate - L.R. 5. 5.1983, N. 31 - L.R. 28.12.1984, N. 80 - L.R. 10. 1.1989, N. 7 ART. 8	C R T	223.109,00 0,00 223.109,00	223.109,00
2	1	2	06	4	3	07	26	00	50760	Spese per la costituzione di Fondi regionali di rotazione per la ripresa dell'industria edilizia - L.R. 28.12.1984, N. 76 - L.R. 28.11.1986, N. 56 ART. 3 - L.R. 17. 8.1987, N. 79 - L.R. 27. 7.1989, N. 46 - L.R. 11.11.1992, N. 63 ART. 2 COMMA 3 - L.R. 1. 9.1997, N. 30 - L.R. 26. 5.1998, N. 35 ART. 35 - L.R. 11.12.2001, N. 38 ART. 34 COMMA 1	C R T	0,00 0,00 0,00	0,00
2	1	2	04	1	4	07	26	00	50800	Contributi sui fondi assegnati dallo Stato per mutui destinati all'acquisto o alla costruzione di abitazioni - rate consolidate - L. 15. 2.1980, N. 25 ART. 9	C R T	145.847,00 0,00 145.847,00	145.847,00
2	1	2	04	1	4	07	26	00	50840	Contributi sui fondi assegnati dallo Stato per il finanziamento dell'edilizia convenzionata - agevolata - L. 5. 8.1978, N. 457 ART. 36 - L. 25. 3.1982, N. 94 - L. 5. 4.1985, N. 118 ART. 3 - L. 11. 3.1988, N. 67 ART. 22 COMMA 3' - L. 12. 7.1991, N. 203 ART. 18	C R T	1.370.470,00 0,00 1.370.470,00	1.370.470,00



CAPITOLO NUMERO	C R T	SOMME PAGATE	SOMME RIMASTE DA PAGARE	TOTALE IMPEGNI E RIACCERTAMENTI	ECONOMIE O ECCEденZE (-) DI IMPEGNI SU PREVISIONI FINALI E RESIDUI PASSIVI	ELIMINAZIONE RESIDUI PASSIVI PER PERENZIONE	MINORI O MAGGIORI (-) SPESE SU PREVISIONI FINALI DI CASSA
50700	C R T	1.363,45 0,00 1.363,45	0,00 0,00 0,00	1.363,45 0,00 1.363,45	0,55 0,00 0,55	0,00 0,00 0,00	0,55
50720	C R T	4.842,66 0,00 4.842,66	0,00 0,00 0,00	4.842,66 0,00 4.842,66	218.266,34 0,00 218.266,34	0,00 0,00 0,00	218.266,34
50760	C R T	0,00 0,00 0,00	0,00 0,00 0,00	0,00 0,00 0,00	0,00 0,00 0,00	0,00 0,00 0,00	0,00
50800	C R T	432,16 0,00 432,16	0,00 0,00 0,00	432,16 0,00 432,16	145.414,84 0,00 145.414,84	0,00 0,00 0,00	145.414,84
50840	C R T	190.691,93 0,00 190.691,93	0,00 0,00 0,00	190.691,93 0,00 190.691,93	1.179.778,07 0,00 1.179.778,07	0,00 0,00 0,00	1.179.778,07



2. - SPESE DI INTERVENTO
2.2. - INTERVENTI A CARATTERE SPECIFICO (SETTORI)
2.2.1. - SETTORE 1- ASSETTO DEL TERRITORIO E TUTELA DELL'AMBIENTE
2.2.1.02. - PROGRAMMA 02- INTERVENTI PER L'EDILIZIA ABITATIVA

CODIFICAZIONE										CAPITOLO		C R T	PREVISIONI FINALI DI COMPETENZA E RESIDUI PASSIVI ACCERTATI AL 01/01/04		PREVISIONI FINALI DI CASSA
Funzioni normali di servizio Funzioni speciali o delegate	Titolo	Categoria	Voce Economica Aggregato Economico	Sezione	Settore	Ripartizione in Amministrativi	NUMERO	DESCRIZIONE							
2	1	2	03	8	3	07	26	00	50850	Oneri sui fondi assegnati dallo Stato per interventi nel settore dell'edilizia residenziale pubblica - D.LEGIS. 31. 3.1998, N. 112 SEZIONE III - ACC.PROGR.24. 4.2001	C R T	11.842.643,14 849.161,09 12.691.804,23	0,00		
2	2	2	04	3	4	07	26	00	51039	Contributi per concorso nell'ammortamento di mutui agevolati a favore delle cooperative edilizie = limiti di impegno - L.R. 28.11.1986, N. 56 ARTT. 2 E 2 BIS - L.R. 17. 8.1987, N. 79 - L.R. 27. 7.1989, N. 46 ART. 2 - L.R. 26. 1.1993, N. 5 ART. 14 COMMA 5' - L.R. 16. 8.1995, N. 32 ART. 2 COMMA 1 - L.R. 19. 1.1996, N. 1 ART. 2 COMMA 3 - L.R. 24.12.1996, N. 48 ART. 2 COMMA 2 - L.R. 1. 9.1997, N. 30 - L.R. 17.12.1997, N. 41 ART. 2 COMMA 2 - L.R. 26. 5.1998, N. 35 ART. 34 - L.R. 21. 8.2000, N. 30 ARTT. 1 E 2 - L.R. 21. 8.2000, N. 30 ARTT. 1 E 3	C R T	284.050,00 0,00 284.050,00	284.050,00		



CAPITOLO NUMERO	C R T	SOMME PAGATE	SOMME RIMASTE DA PAGARE	TOTALE IMPEGNI E RIACCERTAMENTI	ECONOMIE O ECCELENZE (-) DI IMPEGNI SU PREVISIONI FINALI E RESIDUI PASSIVI	ELIMINAZIONE RESIDUI PASSIVI PER PERENZIONE	MINORI O MAGGIORI (-) SPESE SU PREVISIONI FINALI DI CASSA
50850	C R T	0,00 0,00 0,00	10.816.750,72 849.161,09 11.665.911,81	10.816.750,72 849.161,09 11.665.911,81	1.025.892,42 0,00 1.025.892,42	0,00 0,00 0,00	0,00
51039	C R T	102.017,77 0,00 102.017,77	0,00 0,00 0,00	102.017,77 0,00 102.017,77	182.032,23 0,00 182.032,23	0,00 0,00 0,00	182.032,23



2. - SPESE DI INTERVENTO
2.2. - INTERVENTI A CARATTERE SPECIFICO (SETTORI)
2.2.1. - SETTORE 1- ASSETTO DEL TERRITORIO E TUTELA DELL'AMBIENTE
2.2.1.02. - PROGRAMMA 02- INTERVENTI PER L'EDILIZIA ABITATIVA

CODIFICAZIONE										CAPITOLO		C R T	PREVISIONI FINALI DI COMPETENZA E		PREVISIONI FINALI DI CASSA
Funzioni normali o di sviluppo	Funzioni proprie o delegate	TITOLO	Categoria	Voce Economico Agricolo	Voce Economico	Sezione	Settore	Ripartizione fini Amministrativi	NUMERO	DESCRIZIONE	RESIDUI PASSIVI ACCERTATI AL 01/01/04				
2	2	2	04	1	4	07	26	00	51080	Fondo regionale da destinarsi a maggiori oneri derivanti dall'attuazione dei programmi di edilizia convenzionata - agevolata - limiti di impegno - L.R. 19. 8.1984, N. 47 - L.R. 14. 1.1994, N. 2 - ART. 2 COMMA 8' - L.R. 16. 8.1995, N. 32 - ART. 2 COMMA 2 - L.R. 19. 1.1996, N. 1 - ART. 2 COMMA 4 - L.R. 24.12.1996, N. 48 - ART. 2 COMMA 3 - L.R. 17.12.1997, N. 41 - ART. 2 COMMA 3	60.700,00 0,00 60.700,00	C R T	60.700,00		
1	1	1	06	1	2	08	07	00	61210	Quota di partecipazione regionale al Fondo regionale per l'abitazione - L.R. 26. 5.1998, N. 36 - ART. 2 COMMA 1 LETT. D) - L.R. 11.12.2001, N. 38 - ART. 34 COMMA 2	466.400,00 0,00 466.400,00	C R T	350.000,00		
2	1	2	04	1	3	07	26	00	63500	Contributi per la costruzione e la ricostruzione del manto di copertura dei tetti in lose di pietra - L.R. 28. 2.1990, N. 10	6.000.000,00 2.939.444,38 8.939.444,38	C R T	6.100.000,00		
2	1	2	04	1	4	07	26	00	63510	Contributi per concorso nell'ammortamento di mutui concessi per il recupero di centri e nuclei abitati di cui al capo I della L.R. 0-8.10.1973, n. 33 e successive modificazioni ed integrazioni - rate consolidate - L.R. 8.10.1973, N. 33 - CAPO I E SUCCES. MODIF. E INTEGR - L.R. 21. 2.1994, N. 4	361.000,00 2.491,45 363.491,45	C R T	361.000,00		
2	1	2	04	3	3	07	26	00	63515	Contributi in conto capitale per interventi di edilizia abitativa convenzionata - L.R. 28. 2.2003, N. 5 ART. 4	1.550.000,00 1.550.000,00 3.100.000,00	C R T	1.600.000,00		



CAPITOLO NUMERO	C R T	SOMME PAGATE	SOMME RIMASTE DA PAGARE	TOTALE IMPEGNI E RIACCERTAMENTI	ECONOMIE O ECCEденZE (-) DI IMPEGNI SU PREVISIONI FINALI E RESIDUI PASSIVI	ELIMINAZIONE RESIDUI PASSIVI PER PERENZIONE	MINORI O MAGGIORI (-) SPESE SU PREVISIONI FINALI DI CASSA
51080	C R T	0,00 0,00 0,00	0,00 0,00 0,00	0,00 0,00 0,00	60.700,00 0,00 60.700,00	0,00 0,00 0,00	60.700,00
61210	C R T	346.400,00 0,00 346.400,00	120.000,00 0,00 120.000,00	466.400,00 0,00 466.400,00	0,00 0,00 0,00	0,00 0,00 0,00	3.600,00
63500	C R T	3.154.747,57 2.939.444,38 6.094.191,95	2.845.252,43 0,00 2.845.252,43	6.000.000,00 2.939.444,38 8.939.444,38	0,00 0,00 0,00	0,00 0,00 0,00	5.808,05
63510	C R T	334.181,84 2.491,45 336.673,29	0,00 0,00 0,00	334.181,84 2.491,45 336.673,29	26.818,16 0,00 26.818,16	0,00 0,00 0,00	24.326,71
63515	C R T	0,00 0,00 0,00	0,00 1.078.600,58 1.078.600,58	0,00 1.078.600,58 1.078.600,58	1.550.000,00 471.399,42 2.021.399,42	0,00 0,00 0,00	1.600.000,00



- 2. - SPESE DI INTERVENTO
- 2.2. - INTERVENTI A CARATTERE SPECIFICO (SETTORI)
- 2.2.1. - SETTORE 1- ASSETTO DEL TERRITORIO E TUTELA DELL'AMBIENTE
- 2.2.1.02. - PROGRAMMA 02- INTERVENTI PER L'EDILIZIA ABITATIVA

CODIFICAZIONE										CAPITOLO		C R T	PREVISIONI FINALI DI COMPETENZA E RESIDUI PASSIVI ACCERTATI AL 01/01/04	PREVISIONI FINALI DI CASSA
Funzioni primarie o di sviluppo Fusione proprie o delegate	Titolo	Categoria	Voce Economica Aggregato Economico	Sezione	Settore	Ripartizione in Amministrativi	NUMERO	DESCRIZIONE						
2	1	2	06	4	3	07	26	00	63520	Spese per finanziamenti sui fondi regionali di rotazione istituiti per lo sviluppo delle iniziative economiche in Valle d'Aosta (capo I - villaggi rurali) - L.R. 8.10.1973, N. 33 E SUCCESS. MODIFIC. E INTEGRAZ.	C R T	0,00 0,00 0,00	0,00	
-----										TOTALE	02.02.001.02	C R T	22.305.583,14 5.341.096,92 27.646.680,06	10.496.540,00



CAPITOLO NUMERO	C R T	SOMME PAGATE	SOMME RIMASTE DA PAGARE	TOTALE IMPEGNI E RIACCERTAMENTI	ECONOMIE O ECCEденZE (-) DI IMPEGNI SU PREVISIONI FINALI E RESIDUI PASSIVI	ELIMINAZIONE RESIDUI PASSIVI PER PERENZIONE	MINORI O MAGGIORI (-) SPESE SU PREVISIONI FINALI DI CASSA
63520	C R T	0,00 0,00 0,00	0,00 0,00 0,00	0,00 0,00 0,00	0,00 0,00 0,00	0,00 0,00 0,00	0,00
	C R T	4.134.677,38 2.941.935,83 7.076.613,21	13.782.003,15 1.927.761,67 15.709.764,82	17.916.680,53 4.869.697,50 22.786.378,03	4.388.902,61 471.399,42 4.860.302,03	0,00 0,00 0,00	3.419.926,79



2. - SPESE DI INTERVENTO
2.2. - INTERVENTI A CARATTERE SPECIFICO (SETTORI)
2.2.1. - SETTORE 1- ASSETTO DEL TERRITORIO E TUTELA DELL'AMBIENTE
2.2.1.03. - PROGRAMMA 03- VIABILITA'

CODIFICAZIONE										CAPITOLO		C R T	PREVISIONI FINALI DI COMPETENZA E RESIDUI PASSIVI ACCERTATI AL 01/01/04		PREVISIONI FINALI DI CASSA
Funzioni comuni e funzioni proprie o delegate	Titolo	Categoria	Voce Economica	Aggregato Economico	Sezione	Settore	Ripartizione in Amministrative	NUMERO	DESCRIZIONE						
2	1	2	01	0	3	09	17	00	51300	Spese per opere stradali di interesse regionale ivi comprese le opere di protezione da valanghe e frane	C R T	11.304.494,76 31.734.803,18 43.039.297,94	23.811.494,76		
2	1	2	01	0	3	09	17	00	51310	Spese per la costruzione di parcheggi di interesse regionale	C R T	1.677.584,50 4.808.473,76 6.486.058,26	4.025.584,50		
2	1	2	01	0	3	09	17	00	51340	Spese per interventi di manutenzione straordinaria su strade regionali	C R T	9.707.265,76 4.148.720,61 13.855.986,37	9.483.265,76		
2	1	2	01	0	3	09	17	00	51350	Spese sui fondi assegnati dallo Stato per l'attuazione dei lavori di allargamento ed ammodernamento della Strada Regionale n. 40 di Les Fleurs, in comune di Gressan - L. 8. 8.1995, N. 341 ART. 4 - L. 28.12.1995, N. 549 ART. 1 COMMA 79	C R T	0,00 0,00 0,00	0,00		
1	1	2	02	0	3	09	17	00	51400	Spese per l'acquisto di strumenti tecnici, di automezzi e di attrezzature stradali	C R T	815.000,00 151.634,40 966.634,40	780.000,00		
1	1	1	04	1	2	09	17	00	51405	Spese per l'acquisto di vestiario ed equipaggiamenti di protezione individuale	C R T	6.000,00 2.500,00 8.500,00	6.000,00		
1	1	1	04	1	2	09	17	00	51420	Spese per strumenti tecnici, auto mezzi ed attrezzature stradali 01 fornitura carburante 02 manutenzione 03 noleggio 04 oneri di legge 05 pedaggi autostradali	C R T	646.450,00 226.356,04 872.806,04	657.200,00		
2	1	2	01	0	3	09	17	00	51490	Spese per l'ammodernamento e la sistemazione della strada dell'Envers - L.R. 6.11.1991, N. 66 - L.R. 24.12.1996, N. 48 ART. 22 COMMA 2	C R T	2.041.488,37 6.909.972,11 8.951.460,48	3.991.488,37		



CAPITOLO NUMERO	C R T	SOMME PAGATE	SOMME RIMASTE DA PAGARE	TOTALE IMPEGNI E RIACCERTAMENTI	ECONOMIE O ECCEденZE (-) DI IMPEGNI SU PREVISIONI FINALI E RESIDUI PASSIVI	ELIMINAZIONE RESIDUI PASSIVI PER PERENZIONE	MINORI O MAGGIORI (-) SPESE SU PREVISIONI FINALI DI CASSA
51300	C R T	1.551.991,40 11.981.636,27 13.533.627,67	9.658.163,53 17.193.764,67 26.851.928,20	11.210.154,93 29.175.400,94 40.385.555,87	94.339,83 1.296.567,16 1.390.906,99	0,00 1.262.835,08 1.262.835,08	10.277.867,09
51310	C R T	180.133,27 2.435.069,65 2.615.202,92	1.148.592,95 2.053.280,75 3.201.873,70	1.328.726,22 4.488.350,40 5.817.076,62	348.858,28 129.381,72 478.240,00	0,00 190.741,64 190.741,64	1.410.381,58
51340	C R T	6.305.950,28 3.145.340,63 9.451.290,91	3.016.618,21 210.359,11 3.226.977,32	9.322.568,49 3.355.699,74 12.678.268,23	384.697,27 793.020,87 1.177.718,14	0,00 0,00 0,00	31.974,85
51350	C R T	0,00 0,00 0,00	0,00 0,00 0,00	0,00 0,00 0,00	0,00 0,00 0,00	0,00 0,00 0,00	0,00
51400	C R T	56.426,43 127.879,90 184.306,33	567.453,57 0,00 567.453,57	623.880,00 127.879,90 751.759,90	191.120,00 23.754,50 214.874,50	0,00 0,00 0,00	595.693,67
51405	C R T	0,00 2.382,00 2.382,00	0,00 0,00 0,00	0,00 2.382,00 2.382,00	6.000,00 118,00 6.118,00	0,00 0,00 0,00	3.618,00
51420	C R T	561.744,06 95.270,42 657.014,48	81.551,76 0,00 81.551,76	643.295,82 95.270,42 738.566,24	3.154,18 131.085,62 134.239,80	0,00 0,00 0,00	185,52
51490	C R T	641.911,40 867.128,94 1.509.040,34	1.320.502,29 4.789.356,50 6.109.858,79	1.962.413,69 5.656.485,44 7.618.899,13	79.074,68 471.711,25 550.785,93	0,00 781.775,42 781.775,42	2.482.448,03



- 2. - SPESE DI INTERVENTO
- 2.2. - INTERVENTI A CARATTERE SPECIFICO (SETTORI)
- 2.2.1. - SETTORE 1- ASSETTO DEL TERRITORIO E TUTELA DELL'AMBIENTE
- 2.2.1.03. - PROGRAMMA 03- VIABILITA'

CODIFICAZIONE										CAPITOLO		C R T	PREVISIONI FINALI DI COMPETENZA E RESIDUI PASSIVI ACCERTATI AL 01/01/04		PREVISIONI FINALI DI CASSA
Funzioni normali o di sviluppo	Funzioni proprie o delegate	Titolo	Categoria	Voce Economica	Aggregato Economico	Sezione	Settore	Ripartizione fini Amministrative	NUMERO	DESCRIZIONE			AL	01/01/04	
2	1	2	01	0	3	09	17	00	51495	Spese sui fondi assegnati dall' A. N.A.S. per la costruzione del trat- to Aosta centro - Aosta ovest della tangenziale sud di Aosta - L. 12. 8.1982, N. 531 ART. 4 - L.R. 28.12.1984, N. 72	C R T		0,00 0,00 0,00	0,00	
-----										TOTALE	02.02.001.03	C R T		26.198.283,39 47.982.460,10 74.180.743,49	42.755.033,39



CAPITOLO NUMERO	C R T	SOMME PAGATE	SOMME RIMASTE DA PAGARE	TOTALE IMPEGNI E RIACCERTAMENTI	ECONOMIE O ECCEденZE (-) DI IMPEGNI SU PREVISIONI FINALI E RESIDUI PASSIVI	ELIMINAZIONE RESIDUI PASSIVI PER PERENZIONE	MINORI O MAGGIORI (-) SPESE SU PREVISIONI FINALI DI CASSA
51495	C R T	0,00 0,00 0,00	0,00 0,00 0,00	0,00 0,00 0,00	0,00 0,00 0,00	0,00 0,00 0,00	0,00
	C R T	9.298.156,84 18.654.707,81 27.952.864,65	15.792.882,31 24.246.761,03 40.039.643,34	25.091.039,15 42.901.468,84 67.992.507,99	1.107.244,24 2.845.639,12 3.952.883,36	0,00 2.235.352,14 2.235.352,14	14.802.168,74



2. - SPESE DI INTERVENTO
2.2. - INTERVENTI A CARATTERE SPECIFICO (SETTORI)
2.2.1. - SETTORE 1- ASSETTO DEL TERRITORIO E TUTELA DELL'AMBIENTE
2.2.1.04. - PROGRAMMA 04- INTERVENTI IN CONSEGUENZA DI EVENTI CALAMITOSI

CODIFICAZIONE										CAPITOLO		C R T	PREVISIONI FINALI DI COMPETENZA E		PREVISIONI FINALI DI CASSA
Funzioni numerate o di servizio Funzioni proprie o delegate	Titolo	Categoria	Voce Economiche	Aggregato Economico	Sezione	Settore	Ripartizione Amministrativa	NUMERO	DESCRIZIONE	RESIDUI PASSIVI ACCERTATI AL 01/01/04					
1	1	1	04	2	2	04	29	00	37800	Spese sui fondi assegnati dallo Stato per attività di raccolta dati, analisi, monitoraggio, consulenze per la definizione delle aree a rischio idrogeologico - L. 23.12.2000, N. 388 ART. 138 COMMA 16	C R T	3.273.054,62 0,00 3.273.054,62		2.113.054,62	
1	1	2	01	0	3	04	29	00	37805	Spese sui fondi assegnati dallo Stato per la predisposizione e l'attuazione di misure di previsione e prevenzione di eventi calamitosi - L. 23.12.2000, N. 388 ART. 138 COMMA 16	C R T	860.000,00 0,00 860.000,00		60.000,00	
2	1	2	01	0	3	12	32	00	37840	Spese per la predisposizione e l'attuazione di misure di previsione e prevenzione di eventi calamitosi - L.R. 18. 1.2001, N. 5 CAPI II E III	C R T	2.836.000,00 810.699,28 3.646.699,28		1.900.000,00	
1	1	1	04	1	2	12	32	00	37850	Spese sui fondi assegnati dallo Stato per il funzionamento del servizio idrografico - D.LEGIS. 31. 3.1998, N. 112 ARTT. 7 E 92 COMMA 4	C R T	34.255,55 0,00 34.255,55		0,00	
2	1	2	04	1	4	12	32	00	37870	Contributi per concorso nell'ammortamento di mutui contratti per la riparazione di edifici destinati ad abitazione gravemente danneggiati da pubbliche calamità - limiti di impegno - L.R. 3. 1.2000, N. 1 ART. 16 COMMA 2 - L.R. 3. 1.2000, N. 1 ART. 2 COMMA 6	C R T	11.500,00 0,00 11.500,00		11.500,00	
2	1	2	03	2	3	11	33	00	37900	Contributi ai Comuni per interventi urgenti in occasione del verificarsi di eventi calamitosi ed eccezionali avversità atmosferiche	C R T	0,00 18.183,46 18.183,46		12.000,00	



CAPITOLO NUMERO	C R T	SOMME PAGATE	SOMME RIMASTE DA PAGARE	TOTALE IMPEGNI E RIACCERTAMENTI	ECONOMIE O ECCEденZE (-) DI IMPEGNI SU PREVISIONI FINALI E RESIDUI PASSIVI	ELIMINAZIONE RESIDUI PASSIVI PER PERENZIONE	MINORI O MAGGIORI (-) SPESE SU PREVISIONI FINALI DI CASSA
37800	C R T	0,00 0,00 0,00	3.273.054,62 0,00 3.273.054,62	3.273.054,62 0,00 3.273.054,62	0,00 0,00 0,00	0,00 0,00 0,00	2.113.054,62
37805	C R T	0,00 0,00 0,00	860.000,00 0,00 860.000,00	860.000,00 0,00 860.000,00	0,00 0,00 0,00	0,00 0,00 0,00	60.000,00
37840	C R T	783.828,95 532.854,80 1.316.683,75	1.966.401,91 250.030,04 2.216.431,95	2.750.230,86 782.884,84 3.533.115,70	85.769,14 27.814,44 113.583,58	0,00 0,00 0,00	583.316,25
37850	C R T	0,00 0,00 0,00	0,00 0,00 0,00	0,00 0,00 0,00	34.255,55 0,00 34.255,55	0,00 0,00 0,00	0,00
37870	C R T	10.144,95 0,00 10.144,95	0,00 0,00 0,00	10.144,95 0,00 10.144,95	1.355,05 0,00 1.355,05	0,00 0,00 0,00	1.355,05
37900	C R T	0,00 0,00 0,00	0,00 0,00 0,00	0,00 0,00 0,00	0,00 0,00 0,00	0,00 18.183,46 18.183,46	12.000,00



2. - SPESE DI INTERVENTO
2.2. - INTERVENTI A CARATTERE SPECIFICO (SETTORI)
2.2.1. - SETTORE 1- ASSETTO DEL TERRITORIO E TUTELA DELL'AMBIENTE
2.2.1.04. - PROGRAMMA 04- INTERVENTI IN CONSEGUENZA DI EVENTI CALAMITOSI

CODIFICAZIONE										CAPITOLO		C R T	PREVISIONI FINALI DI COMPETENZA E RESIDUI PASSIVI ACCERTATI AL 01/01/04		PREVISIONI FINALI DI CASSA
Funzioni generali	Funzioni proprie	Funzioni prodotte o delegate	Titolo	Categoria	Voce Economica	Voce Economica Aggregata	Sezione Economica	Settore	Ripartizione Amministrativa	NUMERO	DESCRIZIONE		AL	01/01/04	
2	1	2	04	3	3	12	32	00	37920	Contributi a imprese e privati per interventi urgenti in occasione del verificarsi di eventi calamitosi e di eccezionali avversità atmosferiche - L.R. 26. 5.1993, N. 49 - L.R. 3. 1.2000, N. 1 ART. 16	C R T	64.488,32 204.615,81 269.104,13	264.488,32		
2	1	2	04	3	3	10	32	00	37925	Contributi su interventi relativi al superamento dell'emergenza conseguente agli eventi calamitosi - L.R. 18. 1.2001, N. 5 CAPO V	C R T	500.000,00 2.965.435,87 3.465.435,87	1.900.000,00		
2	1	2	01	0	3	12	32	00	37940	Spese per interventi urgenti in occasione del verificarsi di eventi calamitosi e di eccezionali avversità atmosferiche - L.R. 31. 7.1986, N. 37 ARTT. 2 COMMA 1', 9 E 12	C R T	0,00 0,00 0,00	0,00		
2	1	2	01	0	3	12	32	00	37945	Fondo per interventi conseguenti agli eventi alluvionali dell'ottobre 2000 - L.R. 8. 1.2001, N. 1 ART. 31	C R T	0,00 0,00 0,00	0,00		
2	1	2	01	0	3	12	32	00	37946	Fondo per la ricostruzione	C R T	0,00 0,00 0,00	0,00		
2	1	2	04	1	3	12	32	00	37950	Oneri su fondi assegnati dallo Stato relativi agli interventi urgenti volti a fronteggiare i danni conseguenti agli eventi alluvionali dell'ottobre 2000 - ORD.MIN. 18.10.2000, N.3090 - ORD.MIN. 1. 3.2001, N.3110	C R T	0,00 22.126,10 22.126,10	20.000,00		



CAPITOLO NUMERO	C R T	SOMME PAGATE	SOMME RIMASTE DA PAGARE	TOTALE IMPEGNI E RIACCERTAMENTI	ECONOMIE O ECCEденZE (-) DI IMPEGNI SU PREVISIONI FINALI E RESIDUI PASSIVI	ELIMINAZIONE RESIDUI PASSIVI PER PERENZIONE	MINORI O MAGGIORI (-) SPESE SU PREVISIONI FINALI DI CASSA
37920	C R T	64.488,32 6.553,09 71.041,41	0,00 16.313,32 16.313,32	64.488,32 22.866,41 87.354,73	0,00 514,15 514,15	0,00 181.235,25 181.235,25	193.446,91
37925	C R T	0,00 73.085,35 73.085,35	0,00 2.170.064,18 2.170.064,18	0,00 2.243.149,53 2.243.149,53	500.000,00 0,00 500.000,00	0,00 722.286,34 722.286,34	1.826.914,65
37940	C R T	0,00 0,00 0,00	0,00 0,00 0,00	0,00 0,00 0,00	0,00 0,00 0,00	0,00 0,00 0,00	0,00
37945	C R T	0,00 0,00 0,00	0,00 0,00 0,00	0,00 0,00 0,00	0,00 0,00 0,00	0,00 0,00 0,00	0,00
37946	C R T	0,00 0,00 0,00	0,00 0,00 0,00	0,00 0,00 0,00	0,00 0,00 0,00	0,00 0,00 0,00	0,00
37950	C R T	0,00 0,00 0,00	0,00 0,00 0,00	0,00 0,00 0,00	0,00 0,00 0,00	0,00 22.126,10 22.126,10	20.000,00



- 2. - SPESE DI INTERVENTO
- 2.2. - INTERVENTI A CARATTERE SPECIFICO (SETTORI)
- 2.2.1. - SETTORE 1- ASSETTO DEL TERRITORIO E TUTELA DELL'AMBIENTE
- 2.2.1.04. - PROGRAMMA 04- INTERVENTI IN CONSEGUENZA DI EVENTI CALAMITOSI

CODIFICAZIONE										CAPITOLO	C R T	PREVISIONI FINALI DI COMPETENZA E RESIDUI PASSIVI ACCERTATI AL 01/01/04		PREVISIONI FINALI DI CASSA
Funzioni norma le di avvio	Funzioni proprie o delegate	Titolo	Categoria	Voce Economica	Aggregato Economico	Sezione	Settore	Ripartizione fini Amministrative	NUMERO	DESCRIZIONE				
2	1	2	03	2	3	12	32	00	37952	Trasferimenti agli enti locali per il ripristino in condizioni di sicurezza delle infrastrutture pubbliche danneggiate dagli eventi alluvionali dell'ottobre 2000 a valere sulla restituzione delle maggiori somme assegnate dallo Stato trasferite agli enti locali stessi ai sensi dell'ordinanza del Ministero dell'Interno n. 3090 del 18 ottobre 2000 e successive modificazioni - ORD.MIN. 18.10.2000, N.3090 E SUCCESSIVE MODIFICAZIONI	C R T	0,00 176.027,88 176.027,88	170.000,00	
2	1	2	01	0	3	12	32	00	37955	Oneri relativi agli interventi urgenti volti a fronteggiare i danni conseguenti agli eventi alluvionali dell'ottobre 2000 - ORD.MIN. 18.10.2000, N.3090	C R T	0,00 0,00 0,00	0,00	
2	1	2	03	2	3	12	32	00	37957	Trasferimenti ai Comuni per interventi straordinari per il ripristino in condizioni di sicurezza delle infrastrutture pubbliche danneggiate, per la pulizia e la manutenzione degli alvei, dei corsi d'acqua e per la stabilizzazione dei versanti, nonché per adeguate opere di prevenzione dei rischi - ORD.MIN. 18.10.2000, N.3090 ART. 7 COMMA 2 - L.R. 18. 1.2001, N. 5 ART. 19 - ORD.MIN. 10. 5.2001, N.3135 - ORD.MIN. 28. 3.2002, N.3191 - ORD.MIN. 28. 3.2002, N.3192	C R T	22.071.820,82 62.253.003,46 84.324.824,28	40.313.820,82	



CAPITOLO NUMERO	C R T	SOMME PAGATE	SOMME RIMASTE DA PAGARE	TOTALE IMPEGNI E RIACCERTAMENTI	ECONOMIE O ECCEденZE (-) DI IMPEGNI SU PREVISIONI FINALI E RESIDUI PASSIVI	ELIMINAZIONE RESIDUI PASSIVI PER PERENZIONE	MINORI O MAGGIORI (-) SPESE SU PREVISIONI FINALI DI CASSA
37952	C R T	0,00 82.016,90 82.016,90	0,00 94.010,98 94.010,98	0,00 176.027,88 176.027,88	0,00 0,00 0,00	0,00 0,00 0,00	87.983,10
37955	C R T	0,00 0,00 0,00	0,00 0,00 0,00	0,00 0,00 0,00	0,00 0,00 0,00	0,00 0,00 0,00	0,00
37957	C R T	11.628,00 24.402.880,68 24.414.508,68	22.060.192,82 37.782.899,18 59.843.092,00	22.071.820,82 62.185.779,86 84.257.600,68	0,00 0,10 0,10	0,00 67.223,50 67.223,50	15.899.312,14



2. - SPESE DI INTERVENTO
2.2. - INTERVENTI A CARATTERE SPECIFICO (SETTORI)
2.2.1. - SETTORE 1- ASSETTO DEL TERRITORIO E TUTELA DELL'AMBIENTE
2.2.1.04. - PROGRAMMA 04- INTERVENTI IN CONSEGUENZA DI EVENTI CALAMITOSI

CODIFICAZIONE										CAPITOLO		C R T	PREVISIONI FINALI DI COMPETENZA E RESIDUI PASSIVI ACCERTATI AL 01/01/04	PREVISIONI FINALI DI CASSA
Funzioni normali o di pubblica amministrativa o delegate	TITOLO	Categoria	Voce Economica	Aggregato Economico	Sezione	Settore	Ripartizione fin Amministrativa	NUMERO	DESCRIZIONE					
2	1	2	01	0	3	12	32	00	37958	Interventi straordinari per il ri- pristino in condizioni di sicurezza delle infrastrutture pubbliche dan- neggiate, per la pulizia e la ma- nutenzione degli alvei, dei corsi d'acqua e per la stabilizzazione dei versanti, nonchÙ per adeguate opere di prevenzione dei rischi, i- vi comprese le spese di progetta- zione - L. 18. 5.1989, N. 183 - L. 7. 8.1990, N. 253 - ORD.MIN. 18.10.2000, N.3090 - L. 11.12.2000, N. 365 - L.R. 18. 1.2001, N. 5 ART. 19 - ORD.MIN. 10. 5.2001, N.3135 - ORD.MIN. 28. 3.2002, N.3191 - ORD.MIN. 28. 3.2002, N.3192	C R T	53.730.186,13 98.484.189,01 152.214.375,14	63.724.200,78	
2	1	2	03	2	3	09	17	00	37959	Trasferimenti ai consorzi di mi- glioramento fondiario per il ri- pristino della viabilitÙ rurale - L.R. 18. 1.2001, N. 5 ART. 29	C R T	0,00 152.691,24 152.691,24	152.691,24	
2	1	2	08	0	3	12	32	00	37960	Fondo per interventi urgenti e in- derogabili per il superamento di eccezionali calamitÙ o avversitÙ atmosferiche - L.R. 18. 1.2001, N. 5 CAPO IV	C R T	500.000,00 0,00 500.000,00	500.000,00	
2	1	2	04	3	3	10	32	00	37961	Contributi su interventi relativi al superamento dell'emergenza con- seguita agli eventi alluvionali dell'ottobre 2000 (finanziato con mutuo a carico dello Stato) - ORD.MIN. 10. 5.2001, N.3135 - ORD.MIN. 2. 7.2001, N.3141 - ORD.MIN. 28. 3.2002, N.3192	C R T	0,00 10.610.425,48 10.610.425,48	5.000.000,00	



CAPITOLO NUMERO	C R T	SOMME PAGATE	SOMME RIMASTE DA PAGARE	TOTALE IMPEGNI E RIACCERTAMENTI	ECONOMIE O ECCEденZE (-) DI IMPEGNI SU PREVISIONI FINALI E RESIDUI PASSIVI	ELIMINAZIONE RESIDUI PASSIVI PER PERENZIONE	MINORI O MAGGIORI (-) SPESE SU PREVISIONI FINALI DI CASSA
37958	C R T	761.433,87 34.772.733,51 35.534.167,38	40.711.330,07 51.337.673,68 92.049.003,75	41.472.763,94 86.110.407,19 127.583.171,13	12.257.422,19 7.241.575,92 19.498.998,11	0,00 5.132.205,90 5.132.205,90	28.190.033,40
37959	C R T	0,00 20.561,00 20.561,00	0,00 0,00 0,00	0,00 20.561,00 20.561,00	0,00 0,00 0,00	0,00 132.130,24 132.130,24	132.130,24
37960	C R T	0,00 0,00 0,00	0,00 0,00 0,00	0,00 0,00 0,00	500.000,00 0,00 500.000,00	0,00 0,00 0,00	500.000,00
37961	C R T	0,00 2.103.106,89 2.103.106,89	0,00 8.507.318,59 8.507.318,59	0,00 10.610.425,48 10.610.425,48	0,00 0,00 0,00	0,00 0,00 0,00	2.896.893,11



2. - SPESE DI INTERVENTO
2.2. - INTERVENTI A CARATTERE SPECIFICO (SETTORI)
2.2.1. - SETTORE 1- ASSETTO DEL TERRITORIO E TUTELA DELL'AMBIENTE
2.2.1.04. - PROGRAMMA 04- INTERVENTI IN CONSEGUENZA DI EVENTI CALAMITOSI

CODIFICAZIONE									CAPITOLO		C R T	PREVISIONI FINALI DI COMPETENZA E RESIDUI PASSIVI ACCERTATI AL 01/01/04		PREVISIONI FINALI DI CASSA
Funzioni normali o di sviluppo funzioni proprie o delegate	TITOLO	Categoria	Voce Economico	Aggregato Economico	Sezione	Settore	Ripartizione fin. Amministrativi	NUMERO	DESCRIZIONE	AL		01/01/04		
2	1	2	03	2	3	12	32	00	37962	Trasferimenti ai Comuni per interventi conseguenti agli eventi alluvionali dei giorni 23-25 settembre 1993, per la sistemazione delle infrastrutture viarie, idriche, idrauliche, igienico-sanitarie e per la realizzazione di opere di consolidamento dei dissesti idrogeologici - L.R. 23. 6.1994, N. 27 - L.R. 27. 8.1994, N. 56 ART. 3 COMMA 2	C R T	3.213,11 0,00 3.213,11	3.213,11	
1	1	1	05	2	2	04	32	00	37965	Contributi agli enti locali per attività di primo soccorso e per interventi urgenti a favore delle popolazioni in caso di eventi calamitosi - L.R. 18. 1.2001, N. 5 ARTT. 11 E 13	C R T	0,00 1.344.861,56 1.344.861,56	1.100.000,00	
2	1	2	01	0	3	12	32	00	37967	Spese per la realizzazione di interventi in somma urgenza per il ripristino dei danni causati da eventi calamitosi - L.R. 18. 1.2001, N. 5 ART. 14	C R T	650.000,00 50.049,00 700.049,00	700.049,00	
2	1	2	01	0	3	12	32	00	37970	Spese sui fondi assegnati dallo Stato per interventi urgenti conseguenti agli eventi alluvionali dei giorni 23-25 settembre 1993 - D.L. 7.10.1993, N. 401 - L. 25. 7.1994, N. 471	C R T	0,00 0,00 0,00	0,00	



CAPITOLO NUMERO	C R T	SOMME PAGATE	SOMME RIMASTE DA PAGARE	TOTALE IMPEGNI E RIACCERTAMENTI	ECONOMIE O ECCEденZE (-) DI IMPEGNI SU PREVISIONI FINALI E RESIDUI PASSIVI	ELIMINAZIONE RESIDUI PASSIVI PER PERENZIONE	MINORI O MAGGIORI (-) SPESE SU PREVISIONI FINALI DI CASSA
37962	C R T	3.213,11 0,00 3.213,11	0,00 0,00 0,00	3.213,11 0,00 3.213,11	0,00 0,00 0,00	0,00 0,00 0,00	0,00
37965	C R T	0,00 778.325,16 778.325,16	0,00 0,00 0,00	0,00 778.325,16 778.325,16	0,00 0,00 0,00	0,00 566.536,40 566.536,40	321.674,84
37967	C R T	0,00 5.760,00 5.760,00	648.977,65 44.289,00 693.266,65	648.977,65 50.049,00 699.026,65	1.022,35 0,00 1.022,35	0,00 0,00 0,00	694.289,00
37970	C R T	0,00 0,00 0,00	0,00 0,00 0,00	0,00 0,00 0,00	0,00 0,00 0,00	0,00 0,00 0,00	0,00



2. - SPESE DI INTERVENTO
2.2. - INTERVENTI A CARATTERE SPECIFICO (SETTORI)
2.2.1. - SETTORE 1- ASSETTO DEL TERRITORIO E TUTELA DELL'AMBIENTE
2.2.1.04. - PROGRAMMA 04- INTERVENTI IN CONSEGUENZA DI EVENTI CALAMITOSI

CODIFICAZIONE										CAPITOLO		C R T	PREVISIONI FINALI DI COMPETENZA E RESIDUI PASSIVI ACCERTATI AL 01/01/04		PREVISIONI FINALI DI CASSA
Funzioni normal e speciali	Funzioni proce o delegate	Titolo	Categoria	Voce Economica	Aggregato Economico	Sezione	Settore	Ripartizione fin Amministrativi	NUMERO	DESCRIZIONE			AL	01/01/04	
2	1	2	01	0	3	10	15	00	37990	Spese a valere su fondi finanziati con contrazione di mutui con la Cassa Depositi e Prestiti, con oneri di ammortamento a carico dello Stato, per un piano di interventi nel settore delle opere pubbliche per i danni provocati dagli eventi alluvionali degli anni 1993 e 1994 - L. 25. 7.1994, N. 471 ART. 4 - L. 21. 1.1995, N. 22 ART. 1 - L. 30. 6.1995, N. 265 ARTT. 1 E 3 - L. 26. 2.1996, N. 74 ART. 8	C R T		1.750.839,64 733.020,22 2.483.859,86	746.220,86	
2	1	2	01	0	3	09	17	00	37995	Spese sui fondi assegnati dallo Stato per l'attuazione di un piano di interventi urgenti sui ponti a seguito degli eventi alluvionali del mese di novembre 1994 - L. 27.10.1995, N. 438 ART. 1-SEXIES - L. 30. 3.1998, N. 61 ART. 23	C R T		55.154,32 0,00 55.154,32	55.154,32	
2	1	2	04	3	3	10	10	00	38050	Contributi volti al ripristino delle infrastrutture rurali danneggiate a seguito di eventi alluvionali - L.R. 18. 1.2001, N. 5 ART. 29	C R T		0,00 16.804.518,19 16.804.518,19	5.100.000,00	
2	1	2	04	3	3	10	10	00	38055	Contributi volti al ripristino delle infrastrutture rurali danneggiate a seguito di eventi alluvionali - L.R. 11.12.2001, N. 38 ART.30 COMMA 4	C R T		0,00 9.457.179,81 9.457.179,81	4.980.000,00	
2	1	2	04	1	3	12	32	00	38100	Finanziamento degli interventi di delocalizzazione degli edifici a rischio idrogeologico - L.R. 24. 6.2002, N. 11 E SUCC.MODIFICAZIONI	C R T		0,00 0,00 0,00	0,00	



CAPITOLO NUMERO	C R T	SOMME PAGATE	SOMME RIMASTE DA PAGARE	TOTALE IMPEGNI E RIACCERTAMENTI	ECONOMIE O ECCEденZE (-) DI IMPEGNI SU PREVISIONI FINALI E RESIDUI PASSIVI	ELIMINAZIONE RESIDUI PASSIVI PER PERENZIONE	MINORI O MAGGIORI (-) SPESE SU PREVISIONI FINALI DI CASSA
37990	C R T	13.200,64 0,00 13.200,64	0,00 0,00 0,00	13.200,64 0,00 13.200,64	1.737.639,00 50.612,76 1.788.251,76	0,00 682.407,46 682.407,46	733.020,22
37995	C R T	55.154,32 0,00 55.154,32	0,00 0,00 0,00	55.154,32 0,00 55.154,32	0,00 0,00 0,00	0,00 0,00 0,00	0,00
38050	C R T	0,00 5.084.175,66 5.084.175,66	0,00 11.223.495,09 11.223.495,09	0,00 16.307.670,75 16.307.670,75	0,00 368.521,33 368.521,33	0,00 128.326,11 128.326,11	15.824,34
38055	C R T	0,00 4.949.714,00 4.949.714,00	0,00 3.760.575,00 3.760.575,00	0,00 8.710.289,00 8.710.289,00	0,00 746.890,81 746.890,81	0,00 0,00 0,00	30.286,00
38100	C R T	0,00 0,00 0,00	0,00 0,00 0,00	0,00 0,00 0,00	0,00 0,00 0,00	0,00 0,00 0,00	0,00



- 2. - SPESE DI INTERVENTO
- 2.2. - INTERVENTI A CARATTERE SPECIFICO (SETTORI)
- 2.2.1. - SETTORE 1- ASSETTO DEL TERRITORIO E TUTELA DELL'AMBIENTE
- 2.2.1.04. - PROGRAMMA 04- INTERVENTI IN CONSEGUENZA DI EVENTI CALAMITOSI

CODIFICAZIONE										CAPITOLO		C R T	PREVISIONI FINALI DI COMPETENZA E RESIDUI PASSIVI ACCERTATI AL 01/01/04	PREVISIONI FINALI DI CASSA
Funzioni normali di Stato o delegate	TITOLO	Categoria	Voce Economica Aggregato Economico	Sezione	Settore	Ripartizione fin Amministrativa	NUMERO	DESCRIZIONE						
2	1	2	01	0	3	09	17	00	51500	Spese per il ripristino della viabilità a seguito degli eventi alluvionali e dissesti idrogeologici verificatisi nell'ottobre 2000		C R T	0,00 0,00 0,00	0,00
2	1	2	01	0	3	12	32	00	51505	Iniziative di protezione civile al di fuori del territorio regionale		C R T	0,00 118.540,26 118.540,26	118.540,26
-----										TOTALE 02.02.001.04		C R T	86.340.512,51 204.205.566,63 290.546.079,14	128.944.933,33



CAPITOLO NUMERO	C R T	SOMME PAGATE	SOMME RIMASTE DA PAGARE	TOTALE IMPEGNI E RIACCERTAMENTI	ECONOMIE O ECCEденZE (-) DI IMPEGNI SU PREVISIONI FINALI E RESIDUI PASSIVI	ELIMINAZIONE RESIDUI PASSIVI PER PERENZIONE	MINORI O MAGGIORI (-) SPESE SU PREVISIONI FINALI DI CASSA
51500	C R T	0,00 0,00 0,00	0,00 0,00 0,00	0,00 0,00 0,00	0,00 0,00 0,00	0,00 0,00 0,00	0,00
51505	C R T	0,00 71.360,00 71.360,00	0,00 47.180,26 47.180,26	0,00 118.540,26 118.540,26	0,00 0,00 0,00	0,00 0,00 0,00	47.180,26
	C R T	1.703.092,16 72.883.127,04 74.586.219,20	69.519.957,07 115.233.849,32 184.753.806,39	71.223.049,23 188.116.976,36 259.340.025,59	15.117.463,28 8.435.929,51 23.553.392,79	0,00 7.652.660,76 7.652.660,76	54.358.714,13



2. - SPESE DI INTERVENTO
2.2. - INTERVENTI A CARATTERE SPECIFICO (SETTORI)
2.2.1. - SETTORE 1- ASSETTO DEL TERRITORIO E TUTELA DELL'AMBIENTE
2.2.1.05. - PROGRAMMA 05- INTERVENTI PER OPERE PUBBLICHE DIVERSE

CODIFICAZIONE										CAPITOLO		C R T	PREVISIONI FINALI DI COMPETENZA E RESIDUI PASSIVI ACCERTATI AL 01/01/04		PREVISIONI FINALI DI CASSA
Funzioni numerate o di sviluppo Funzioni proprie o delegate	Titolo	Categoria	Voce Economica Aggregato Economico	Sezione Economico	Settore	Ripartizione in Amministrativi	NUMERO	DESCRIZIONE							
2	1	2	01	0	3	08	15	00	51800	Spese per la costruzione e la sistemazione straordinaria di infrastrutture ed edifici pubblici		C R T	5.418.849,61 7.020.172,28 12.439.021,89	6.518.849,61	
2	1	2	01	0	3	08	15	00	51820	Spese per l'esecuzione di opere diverse a mezzo di cantieri in economia		C R T	1.374.000,00 206.813,67 1.580.813,67	391.000,00	
2	1	2	04	3	3	10	28	00	51835	Contributo all'ENEL S.p.A. per la realizzazione della variante a 132 kv nel Comune di Verrùs - L.R. 26. 5.1998, N. 37		C R T	0,00 0,00 0,00	0,00	
2	1	1	04	2	2	10	15	00	51840	Spese sui fondi assegnati dallo Stato per le attività di competenza del nucleo di valutazione e verifica degli investimenti pubblici e della struttura di supporto - L. 17. 5.1999, N. 144 ART. 1		C R T	632.414,94 49.701,08 682.116,02	280.000,00	
-----										TOTALE 02.02.001.05		C R T	7.425.264,55 7.276.687,03 14.701.951,58	7.189.849,61	



CAPITOLO NUMERO	C R T	SOMME PAGATE	SOMME RIMASTE DA PAGARE	TOTALE IMPEGNI E RIACCERTAMENTI	ECONOMIE O ECCEденZE (-) DI IMPEGNI SU PREVISIONI FINALI E RESIDUI PASSIVI	ELIMINAZIONE RESIDUI PASSIVI PER PERENZIONE	MINORI O MAGGIORI (-) SPESE SU PREVISIONI FINALI DI CASSA
51800	C R T	839.838,95 1.912.295,54 2.752.134,49	4.309.081,96 4.472.307,42 8.781.389,38	5.148.920,91 6.384.602,96 11.533.523,87	269.928,70 149.697,32 419.626,02	0,00 485.872,00 485.872,00	3.766.715,12
51820	C R T	214.994,46 174.480,92 389.475,38	1.132.611,51 19.039,46 1.151.650,97	1.347.605,97 193.520,38 1.541.126,35	26.394,03 13.293,29 39.687,32	0,00 0,00 0,00	1.524,62
51835	C R T	0,00 0,00 0,00	0,00 0,00 0,00	0,00 0,00 0,00	0,00 0,00 0,00	0,00 0,00 0,00	0,00
51840	C R T	116.948,81 17.863,08 134.811,89	116.346,39 0,00 116.346,39	233.295,20 17.863,08 251.158,28	399.119,74 31.838,00 430.957,74	0,00 0,00 0,00	145.188,11
	C R T	1.171.782,22 2.104.639,54 3.276.421,76	5.558.039,86 4.491.346,88 10.049.386,74	6.729.822,08 6.595.986,42 13.325.808,50	695.442,47 194.828,61 890.271,08	0,00 485.872,00 485.872,00	3.913.427,85



2. - SPESE DI INTERVENTO
2.2. - INTERVENTI A CARATTERE SPECIFICO (SETTORI)
2.2.1. - SETTORE 1- ASSETTO DEL TERRITORIO E TUTELA DELL'AMBIENTE
2.2.1.06. - PROGRAMMA 06- DIFESA DEL SUOLO

CODIFICAZIONE										CAPITOLO	C R T	PREVISIONI FINALI DI COMPETENZA E		PREVISIONI FINALI DI CASSA
Funzioni normali o di sviluppo	Funzioni proprie o delegate	Titolo	Categoria	Voce Economica	Aggregato Economico	Sezione	Settore	Repartizione fini Amministrative	NUMERO	DESCRIZIONE		RESIDUI PASSIVI ACCERTATI AL 01/01/04		
2	1	2	01	0	3	10	15	00	38220	Interventi di recupero idrogeologico-ambientale sulle strutture sciistiche - L.R. 8. 8.1989, N. 54 - L.R. 10. 8.1992, N. 38	50.000,00 426.841,41 476.841,41		212.000,00	
2	1	2	04	1	3	10	15	00	38300	Contributi per opere di sistemazione idraulico-forestale e di difesa da valanghe - L.R. 1.12.1992, N. 67 ART. 4	120.328,27 232.213,76 352.542,03		200.328,27	
1	1	1	04	2	2	10	32	00	38310	Gestione di reti di rilevamento dati meteo-idrologici e ambientali - L.R. 18. 1.2001, N. 5 CAPO II E III	200.000,00 0,00 200.000,00		160.000,00	
1	1	2	02	0	3	10	15	00	38325	Spese per l'acquisto di automezzi destinati alla Direzione bacini montani e difesa del suolo	200.000,00 80.000,00 280.000,00		200.000,00	
1	1	1	04	1	2	10	15	00	38327	Spese per automezzi destinati alla Direzione bacini montani e difesa del suolo 01 fornitura carburante 02 manutenzione 03 oneri di legge 04 pedaggi autostradali	72.000,00 8.137,40 80.137,40		72.000,00	
2	1	2	01	0	3	10	15	00	38360	Spese per interventi di difesa da valanghe - L.R. 9. 7.1990, N. 46	800.000,00 566.357,89 1.366.357,89		800.000,00	
2	1	2	01	0	3	10	15	00	38400	Realizzazione di interventi strutturali per la difesa dei rischi idrogeologici - L.R. 1.12.1992, N. 67 ARTT. 3 COMMA 2' E 5	15.673.626,43 12.175.417,48 27.849.043,91		11.959.855,07	
2	1	2	04	3	3	10	13	00	52105	Contributi per il ripristino delle cave abbandonate - L.R. 11. 7.1996, N. 15 ART. 24	20.000,00 0,00 20.000,00		15.000,00	
2	1	2	01	0	3	10	13	00	52107	Spese per il ripristino ovvero la riconversione ambientale delle cave abbandonate e per interventi nel settore minerario - L.R. 11. 7.1996, N. 15 ART. 24	25.000,00 0,00 25.000,00		20.000,00	



CAPITOLO NUMERO	C R T	SOMME PAGATE	SOMME RIMASTE DA PAGARE	TOTALE IMPEGNI E RIACCERTAMENTI	ECONOMIE O ECCEденZE (-) DI IMPEGNI SU PREVISIONI FINALI E RESIDUI PASSIVI	ELIMINAZIONE RESIDUI PASSIVI PER PERENZIONE	MINORI O MAGGIORI (-) SPESE SU PREVISIONI FINALI DI CASSA
38220	C R T	0,00 204.097,33 204.097,33	0,00 222.744,08 222.744,08	0,00 426.841,41 426.841,41	50.000,00 0,00 50.000,00	0,00 0,00 0,00	7.902,67
38300	C R T	328,27 0,00 328,27	120.000,00 205.920,99 325.920,99	120.328,27 205.920,99 326.249,26	0,00 0,00 0,00	0,00 26.292,77 26.292,77	200.000,00
38310	C R T	4.570,50 0,00 4.570,50	88.032,93 0,00 88.032,93	92.603,43 0,00 92.603,43	107.396,57 0,00 107.396,57	0,00 0,00 0,00	155.429,50
38325	C R T	0,00 66.040,00 66.040,00	165.000,00 0,00 165.000,00	165.000,00 66.040,00 231.040,00	35.000,00 13.960,00 48.960,00	0,00 0,00 0,00	133.960,00
38327	C R T	59.633,47 6.674,41 66.307,88	12.366,53 0,00 12.366,53	72.000,00 6.674,41 78.674,41	0,00 1.462,99 1.462,99	0,00 0,00 0,00	5.692,12
38360	C R T	317.494,00 56.685,00 374.179,00	482.506,00 0,00 482.506,00	800.000,00 56.685,00 856.685,00	0,00 509.672,89 509.672,89	0,00 0,00 0,00	425.821,00
38400	C R T	3.687.507,22 3.810.116,40 7.497.623,62	11.678.277,81 7.512.937,85 19.191.215,66	15.365.785,03 11.323.054,25 26.688.839,28	307.841,40 475.805,45 783.646,85	0,00 376.557,78 376.557,78	4.462.231,45
52105	C R T	0,00 0,00 0,00	0,00 0,00 0,00	0,00 0,00 0,00	20.000,00 0,00 20.000,00	0,00 0,00 0,00	15.000,00
52107	C R T	0,00 0,00 0,00	0,00 0,00 0,00	0,00 0,00 0,00	25.000,00 0,00 25.000,00	0,00 0,00 0,00	20.000,00



2. - SPESE DI INTERVENTO
2.2. - INTERVENTI A CARATTERE SPECIFICO (SETTORI)
2.2.1. - SETTORE 1- ASSETTO DEL TERRITORIO E TUTELA DELL'AMBIENTE
2.2.1.06. - PROGRAMMA 06- DIFESA DEL SUOLO

CODIFICAZIONE										CAPITOLO		C R T	PREVISIONI FINALI DI COMPETENZA E RESIDUI PASSIVI ACCERTATI AL 01/01/04		PREVISIONI FINALI DI CASSA
Fondazioni normali o di sviluppo funzioni proprie o delegate	TITOLO	Categoria	Voce Economica	Aggregato Economico	Sezione	Settore	Ripartizione fin.	Amministrativi	NUMERO	DESCRIZIONE	AL		01/01/04		
2	1	2	01	0	3	10	15	00	52130	Spese sui fondi assegnati dallo Stato per interventi di manutenzione idraulica nell'ambito degli ecosistemi fluviali di competenza dell'assessorato dei lavori pubblici - L. 19. 7.1993, N. 236 ART. 3		0,00 0,00 0,00		0,00	
1	1	1	04	2	2	10	15	00	52140	Spese sui fondi assegnati dallo Stato per la realizzazione dell'inventario fenomeni franosi in Italia - progetto IFFI - L. 18. 5.1989, N. 183		0,00 35.657,17 35.657,17		35.657,17	
2	1	2	01	0	3	10	15	00	52145	Spese sui fondi assegnati dallo Stato per la realizzazione di interventi di sistemazione idraulica e di consolidamento versanti sul territorio regionale - L. 18. 5.1989, N. 183 - L. 7. 8.1990, N. 253		2.459.789,33 1.738.677,23 4.198.466,56		2.907.324,31	
2	1	1	04	2	2	10	29	00	52150	Spese sui fondi assegnati dallo Stato per la mitigazione del rischio idrogeologico e idrico, potenziamento reti radar e pluviometriche sul territorio nazionale - ORD.P.C.M.27.12.2002, N.3260		142.169,40 0,00 142.169,40		142.169,40	
2	1	2	01	0	3	10	15	00	52155	Spese sui fondi assegnati dallo Stato per la realizzazione di lavori di manutenzione e ripristino alveo del fiume Dora Baltea - L. 18. 5.1989, N. 183 - L. 7. 8.1990, N. 253		0,00 487.401,77 487.401,77		400.000,00	
1	1	1	05	4	2	10	15	00	52170	Oneri sui fondi assegnati dallo Stato per l'organizzazione del servizio idrico integrato - L. 5. 1.1994, N. 36 CAPO II		0,00 1.310.018,00 1.310.018,00		800.000,00	



CAPITOLO NUMERO	C R T	SOMME PAGATE	SOMME RIMASTE DA PAGARE	TOTALE IMPEGNI E RIACCERTAMENTI	ECONOMIE O ECCEденZE (-) DI IMPEGNI SU PREVISIONI FINALI E RESIDUI PASSIVI	ELIMINAZIONE RESIDUI PASSIVI PER PERENZIONE	MINORI O MAGGIORI (-) SPESE SU PREVISIONI FINALI DI CASSA
52130	C R T	0,00 0,00 0,00	0,00 0,00 0,00	0,00 0,00 0,00	0,00 0,00 0,00	0,00 0,00 0,00	0,00
52140	C R T	0,00 35.657,17 35.657,17	0,00 0,00 0,00	0,00 35.657,17 35.657,17	0,00 0,00 0,00	0,00 0,00 0,00	0,00
52145	C R T	1.168.647,08 0,00 1.168.647,08	0,00 1.066.037,28 1.066.037,28	1.168.647,08 1.066.037,28 2.234.684,36	1.291.142,25 34,08 1.291.176,33	0,00 672.605,87 672.605,87	1.738.677,23
52150	C R T	19.800,01 0,00 19.800,01	118.132,09 0,00 118.132,09	137.932,10 0,00 137.932,10	4.237,30 0,00 4.237,30	0,00 0,00 0,00	122.369,39
52155	C R T	0,00 106.541,13 106.541,13	0,00 0,00 0,00	0,00 106.541,13 106.541,13	0,00 8.529,69 8.529,69	0,00 372.330,95 372.330,95	293.458,87
52170	C R T	0,00 350.000,00 350.000,00	0,00 0,00 0,00	0,00 350.000,00 350.000,00	0,00 0,00 0,00	0,00 960.018,00 960.018,00	450.000,00



- 2. - SPESE DI INTERVENTO
- 2.2. - INTERVENTI A CARATTERE SPECIFICO (SETTORI)
- 2.2.1. - SETTORE 1- ASSETTO DEL TERRITORIO E TUTELA DELL'AMBIENTE
- 2.2.1.06. - PROGRAMMA 06- DIFESA DEL SUOLO

CODIFICAZIONE										CAPITOLO		C R T	PREVISIONI FINALI DI COMPETENZA E RESIDUI PASSIVI ACCERTATI AL 01/01/04		PREVISIONI FINALI DI CASSA
Funzioni normali o di sviluppo Funzioni proprie o delegate	Titolo	Categoria	Voce Economica	Aggregato Economico	Sezione	Settore	Ripartizione fini Amministrative	NUMERO	DESCRIZIONE		AL		01/01/04		
2	1	2	02	0	3	10	15	00	52190	Spese sui fondi assegnati dallo Stato e dall'Unione Europea per la realizzazione dell'iniziativa comunitaria INTERREG II C "Sezione assetto del territorio e prevenzione delle inondazioni" - L. 16. 4.1987, N. 183 ART. 5 - REG.CEE 20. 7.1993, N.2083	C R T		0,00 0,00 0,00	0,00	
2	1	2	01	0	3	10	15	00	52200	Spese sui fondi assegnati dallo Stato per l'attuazione di interventi urgenti per la prevenzione del rischio idrogeologico - L. 3. 8.1998, N. 267 E SUCCESSIVE MODIFICHE	C R T		900.000,00 122.523,65 1.022.523,65	122.523,65	
TOTALE 02.02.001.06										C R T		20.662.913,43 17.183.245,76 37.846.159,19	18.046.857,87		



CAPITOLO NUMERO	C R T	SOMME PAGATE	SOMME RIMASTE DA PAGARE	TOTALE IMPEGNI E RIACCERTAMENTI	ECONOMIE O ECCEденZE (-) DI IMPEGNI SU PREVISIONI FINALI E RESIDUI PASSIVI	ELIMINAZIONE RESIDUI PASSIVI PER PERENZIONE	MINORI O MAGGIORI (-) SPESE SU PREVISIONI FINALI DI CASSA
52190	C R T	0,00 0,00 0,00	0,00 0,00 0,00	0,00 0,00 0,00	0,00 0,00 0,00	0,00 0,00 0,00	0,00
52200	C R T	0,00 39.735,74 39.735,74	60.058,00 0,00 60.058,00	60.058,00 39.735,74 99.793,74	839.942,00 0,00 839.942,00	0,00 82.787,91 82.787,91	82.787,91
	C R T	5.257.980,55 4.675.547,18 9.933.527,73	12.724.373,36 9.007.640,20 21.732.013,56	17.982.353,91 13.683.187,38 31.665.541,29	2.680.559,52 1.009.465,10 3.690.024,62	0,00 2.490.593,28 2.490.593,28	8.113.330,14



2. - SPESE DI INTERVENTO
2.2. - INTERVENTI A CARATTERE SPECIFICO (SETTORI)
2.2.1. - SETTORE 1- ASSETTO DEL TERRITORIO E TUTELA DELL'AMBIENTE
2.2.1.07. - PROGRAMMA 07- FORESTAZIONE E DIFESA DEI BOSCHI

CODIFICAZIONE										CAPITOLO		C R T	PREVISIONI FINALI DI COMPETENZA E RESIDUI PASSIVI ACCERTATI AL 01/01/04		PREVISIONI FINALI DI CASSA
Funzioni incaricate o di subcapo Funzioni proprie o delegate	Titolo	Categoria	Voce Economica Aggregato Economico	Sezione	Settore	Ripartizione Amministrativa	NUMERO	DESCRIZIONE							
2	2	2	04	3	4	10	11	00	38600	Contributi per concorso nell'amortamento di mutui a favore di ditte forestali per l'acquisto di macchinari ed impianti - limiti di impegno - L.R. 31. 5.1983, N. 35 - L.R. 9. 1.1992, N. 1 ART. 14 - L.R. 14. 1.1994, N. 2 ART. 2 COMMA 4' - L.R. 19. 1.1995, N. 1 ART. 2 COMMA 2 - L.R. 19. 1.1996, N. 1 ART. 2 COMMA 2 - L.R. 24.12.1996, N. 48 ART. 2 COMMA 1 - L.R. 17.12.1997, N. 41 ART. 2 COMMA 1 - L.R. 12. 1.1999, N. 1 ART. 2 COMMA 1 - L.R. 3. 1.2000, N. 1 ART. 2 COMMA 1 - L.R. 8. 1.2001, N. 1 ART. 22 COMMA 1 - L.R. 11.12.2001, N. 38 ART. 29 COMMA 1	C R T	15.867,00 0,00 15.867,00	15.867,00		
2	1	2	01	0	3	10	11	00	38660	Spese per interventi intesi alla conservazione e all'incremento del patrimonio boschivo	C R T	5.666.147,27 3.977.881,68 9.644.028,95	5.760.447,27		
2	1	2	04	1	3	10	11	00	38800	Contributi per rimboschimenti, non chù per la conservazione e l'incremento del patrimonio boschivo - L.R. 7. 8.1986, N. 44 - L.R. 29. 5.1989, N. 27 - L.R. 15. 1.1997, N. 1 ART. 6 COMMI 2 E 3	C R T	15.739,67 0,00 15.739,67	15.739,67		
2	1	2	04	3	3	10	11	00	38805	Contributi per la conservazione e l'incremento e valorizzazione del patrimonio boschivo - piano di sviluppo rurale 2000/2006 - D.C. 24. 1.2001, N.1807	C R T	490.900,00 759.096,90 1.249.996,90	590.900,00		



CAPITOLO NUMERO	C R T	SOMME PAGATE	SOMME RIMASTE DA PAGARE	TOTALE IMPEGNI E RIACCERTAMENTI	ECONOMIE O ECCEденZE (-) DI IMPEGNI SU PREVISIONI FINALI E RESIDUI PASSIVI	ELIMINAZIONE RESIDUI PASSIVI PER PERENZIONE	MINORI O MAGGIORI (-) SPESE SU PREVISIONI FINALI DI CASSA
38600	C R T	11.865,49 0,00 11.865,49	0,00 0,00 0,00	11.865,49 0,00 11.865,49	4.001,51 0,00 4.001,51	0,00 0,00 0,00	4.001,51
38660	C R T	737.662,08 883.053,21 1.620.715,29	3.838.320,03 2.921.712,36 6.760.032,39	4.575.982,11 3.804.765,57 8.380.747,68	1.090.165,16 136.171,44 1.226.336,60	0,00 36.944,67 36.944,67	4.139.731,98
38800	C R T	15.739,67 0,00 15.739,67	0,00 0,00 0,00	15.739,67 0,00 15.739,67	0,00 0,00 0,00	0,00 0,00 0,00	0,00
38805	C R T	969,28 197.470,86 198.440,14	489.864,46 556.557,40 1.046.421,86	490.833,74 754.028,26 1.244.862,00	66,26 2.488,91 2.555,17	0,00 2.579,73 2.579,73	392.459,86



2. - SPESE DI INTERVENTO
2.2. - INTERVENTI A CARATTERE SPECIFICO (SETTORI)
2.2.1. - SETTORE 1- ASSETTO DEL TERRITORIO E TUTELA DELL'AMBIENTE
2.2.1.07. - PROGRAMMA 07- FORESTAZIONE E DIFESA DEI BOSCHI

CODIFICAZIONE										CAPITOLO		C R T	PREVISIONI FINALI DI COMPETENZA E RESIDUI PASSIVI ACCERTATI AL 01/01/04		PREVISIONI FINALI DI CASSA
Fondo norma o di sviluppo	Fondazioni proprie o delegate	Titolo	Categoria	Voce Economica	Aggregato Economico	Sezione	Settore	Ripartizione fini Amministrative	NUMERO	DESCRIZIONE					
2	1	2	01	0	3	10	11	00	38810	Spese sui fondi assegnati dallo Stato e dall'Unione Europea per interventi di protezione delle foreste contro gli incendi - L. 16. 4.1987, N. 183 ART. 5 - REG.CEE 23. 7.1992, N.2158	C R T	0,00 59.803,00 59.803,00	59.803,00		
2	1	2	01	0	3	10	11	00	38815	Spese sui fondi assegnati dallo Stato per lo svolgimento delle funzioni conferite alle Regioni ai fini della conservazione e della difesa dagli incendi del patrimonio boschivo - L. 21.11.2000, N. 353	C R T	827.696,24 865.862,55 1.693.558,79	1.278.870,00		
2	1	2	01	0	3	10	11	00	38816	Spese sui fondi assegnati dallo Stato per la realizzazione dell'Inventario Forestale Nazionale delle foreste e dei serbatoi di carbonio - L. 31. 1.1994, N. 97	C R T	51.228,07 0,00 51.228,07	51.228,07		
2	1	2	01	0	3	10	11	00	38820	Spese per la prevenzione e la lotta agli incendi dei boschi e per la ricostituzione dei boschi percorsi dal fuoco - L. 1. 3.1975, N. 47 - L.R. 3.12.1982, N. 85 - L.R. 19. 8.1984, N. 45 - L.R. 29.12.1986, N. 73 - L.R. 26. 5.1993, N. 41	C R T	281.100,00 62.897,30 343.997,30	285.000,00		
1	1	2	04	3	2	10	11	00	38825	Spese per acquisto di automezzi in dotazione alla Direzione Forestazione	C R T	300.000,00 97.550,00 397.550,00	310.000,00		
2	1	2	04	3	3	10	11	00	38830	Contributo per la difesa e tutela dei boschi dagli incendi - piano di sviluppo rurale 2000/2006 - D.C. 24. 1.2001, N.1807	C R T	405.100,00 43.658,00 448.758,00	305.000,00		



CAPITOLO NUMERO	C R T	SOMME PAGATE	SOMME RIMASTE DA PAGARE	TOTALE IMPEGNI E RIACCERTAMENTI	ECONOMIE O ECCEденZE (-) DI IMPEGNI SU PREVISIONI FINALI E RESIDUI PASSIVI	ELIMINAZIONE RESIDUI PASSIVI PER PERENZIONE	MINORI O MAGGIORI (-) SPESE SU PREVISIONI FINALI DI CASSA
38810	C R T	0,00 59.496,00 59.496,00	0,00 0,00 0,00	0,00 59.496,00 59.496,00	0,00 307,00 307,00	0,00 0,00 0,00	307,00
38815	C R T	6.420,00 117.488,61 123.908,61	120.801,93 748.370,50 869.172,43	127.221,93 865.859,11 993.081,04	700.474,31 3,44 700.477,75	0,00 0,00 0,00	1.154.961,39
38816	C R T	0,00 0,00 0,00	51.228,07 0,00 51.228,07	51.228,07 0,00 51.228,07	0,00 0,00 0,00	0,00 0,00 0,00	51.228,07
38820	C R T	17.034,26 21.764,68 38.798,94	218.901,59 22.632,32 241.533,91	235.935,85 44.397,00 280.332,85	45.164,15 18.500,30 63.664,45	0,00 0,00 0,00	246.201,06
38825	C R T	0,00 90.460,00 90.460,00	108.000,00 0,00 108.000,00	108.000,00 90.460,00 198.460,00	192.000,00 7.090,00 199.090,00	0,00 0,00 0,00	219.540,00
38830	C R T	3.516,33 43.658,00 47.174,33	401.583,67 0,00 401.583,67	405.100,00 43.658,00 448.758,00	0,00 0,00 0,00	0,00 0,00 0,00	257.825,67



2. - SPESE DI INTERVENTO
2.2. - INTERVENTI A CARATTERE SPECIFICO (SETTORI)
2.2.1. - SETTORE 1- ASSETTO DEL TERRITORIO E TUTELA DELL'AMBIENTE
2.2.1.07. - PROGRAMMA 07- FORESTAZIONE E DIFESA DEI BOSCHI

CODIFICAZIONE										CAPITOLO	C R T	PREVISIONI FINALI DI COMPETENZA E RESIDUI PASSIVI ACCERTATI AL 01/01/04	PREVISIONI FINALI DI CASSA
Funzione normale Funzioni proprie o delegate	Titolo	Categoria	Voce Economica Aggregata Economica	Sezione Economica	Settore	Ripartizione in Amministrativi	NUMERO	DESCRIZIONE					
1	1	1	04	1	2	10	11	00	38835	Spese per automezzi in dotazione alla Direzione Forestazione: carburante, manutenzione, piccola attrezzatura per officina, noleggio, pedaggi autostradali, tasse di proprietà e oneri di legge	C R T	130.000,00 27.214,88 157.214,88	157.214,88
2	1	2	04	3	3	10	11	00	38840	Contributi per la prevenzione e la lotta agli incendi dei boschi e per la ricostituzione dei boschi per corsi dal fuoco - L. 1. 3.1975, N. 47 - L.R. 3.12.1982, N. 85 - L.R. 19. 8.1984, N. 45 - L.R. 29.12.1986, N. 73 - L.R. 26. 5.1993, N. 41	C R T	6.010,16 66.083,94 72.094,10	39.010,16
2	1	2	01	0	3	10	11	00	38845	Spese per interventi intesi alla ricostituzione dei soprassuoli boschivi distrutti o danneggiati da eventi calamitosi - L.R. 30. 7.1991, N. 32	C R T	105.492,70 410.426,68 515.919,38	275.492,70
1	1	1	04	1	2	10	11	00	38860	Spese per affitto e manutenzione ordinaria dei vivai forestali	C R T	23.500,00 509,81 24.009,81	24.000,00
2	1	1	04	3	3	10	11	00	38880	Spese per installazione, ampliamento e ristrutturazione dei vivai forestali	C R T	0,00 0,00 0,00	0,00
1	1	1	04	1	2	10	11	00	39105	Spese di pubblicità sull'attività del Corpo Forestale e sugli interventi realizzati dal Dipartimento Risorse Naturali	C R T	21.000,00 13.458,35 34.458,35	22.000,00
TOTALE 02.02.001.07										C R T	8.339.781,11 6.384.443,09 14.724.224,20	9.190.572,75	



CAPITOLO NUMERO	C R T	SOMME PAGATE	SOMME RIMASTE DA PAGARE	TOTALE IMPEGNI E RIACCERTAMENTI	ECONOMIE O ECCEденENZE (-) DI IMPEGNI SU PREVISIONI FINALI E RESIDUI PASSIVI	ELIMINAZIONE RESIDUI PASSIVI PER PERENZIONE	MINORI O MAGGIORI (-) SPESE SU PREVISIONI FINALI DI CASSA
38835	C R T	129.666,76 27.211,71 156.878,47	133,05 0,00 133,05	129.799,81 27.211,71 157.011,52	200,19 3,17 203,36	0,00 0,00 0,00	336,41
38840	C R T	6.010,16 32.454,97 38.465,13	0,00 0,00 0,00	6.010,16 32.454,97 38.465,13	0,00 33.628,97 33.628,97	0,00 0,00 0,00	545,03
38845	C R T	45.492,70 208.786,65 254.279,35	52.606,01 119.801,96 172.407,97	98.098,71 328.588,61 426.687,32	7.393,99 60.879,52 68.273,51	0,00 20.958,55 20.958,55	21.213,35
38860	C R T	22.068,57 509,81 22.578,38	509,81 0,00 509,81	22.578,38 509,81 23.088,19	921,62 0,00 921,62	0,00 0,00 0,00	1.421,62
38880	C R T	0,00 0,00 0,00	0,00 0,00 0,00	0,00 0,00 0,00	0,00 0,00 0,00	0,00 0,00 0,00	0,00
39105	C R T	8.808,82 11.759,87 20.568,69	10.680,00 0,00 10.680,00	19.488,82 11.759,87 31.248,69	1.511,18 1.698,48 3.209,66	0,00 0,00 0,00	1.431,31
	C R T	1.005.254,12 1.694.114,37 2.699.368,49	5.292.628,62 4.369.074,54 9.661.703,16	6.297.882,74 6.063.188,91 12.361.071,65	2.041.898,37 260.771,23 2.302.669,60	0,00 60.482,95 60.482,95	6.491.204,26



2. - SPESE DI INTERVENTO
2.2. - INTERVENTI A CARATTERE SPECIFICO (SETTORI)
2.2.1. - SETTORE 1- ASSETTO DEL TERRITORIO E TUTELA DELL'AMBIENTE
2.2.1.08. - PROGRAMMA 08- PARCHI, RISERVE E BENI AMBIENTALI

CODIFICAZIONE										CAPITOLO	C R T	PREVISIONI FINALI DI COMPETENZA E		PREVISIONI FINALI DI CASSA
Funzioni normali o di sviluppo	Funzioni proprie o delegate	Titolo	Categoria	Vare Economica Agraria Economico	Sezione	Settore	Ripartizione fini Amministrative	NUMERO	DESCRIZIONE	RESIDUI PASSIVI ACCERTATI AL 01/01/04				
2	1	1	04	2	2	10	29	00	39440	Spese per interventi per la protezione delle risorse naturali e per la divulgazione della loro conoscenza - L.R. 31. 3.1977, N. 17 - L.R. 15. 1.1982, N. 2 - L.R. 10. 5.1988, N. 28 - ART. 1 COMMA 2' - L.R. 12. 1.1999, N. 1 - ART. 30 COMMA 1	C R T	116.250,00 36.015,19 152.265,19	120.000,00	
1	1	1	04	3	2	10	29	00	39450	Spese per materiale di supporto all'attività di vigilanza ambientale del Corpo forestale della Valle d'Aosta - D.LEGIS. 5. 2.1997, N. 22 - ART. 55 BIS E SUCC. MODIF. E INT	C R T	0,00 1.428,00 1.428,00	1.428,00	
1	1	2	02	0	3	10	29	00	39460	Spese per l'acquisto di beni durevoli a supporto dell'attività di vigilanza ambientale del Corpo Forestale della Valle d'Aosta - D.LEGIS. 5. 2.1997, N. 22 - ART. 55 BIS E SUCC. MODIF. E INT.	C R T	43.835,02 0,00 43.835,02	34.353,50	
1	1	1	04	1	2	10	29	00	39500	Spese per l'organizzazione e gestione delle riserve naturali - L.R. 30. 7.1991, N. 30 - ART. 26 COMMA 3 LETT. C) - L.R. 2. 9.1996, N. 31	C R T	40.000,00 78.744,42 118.744,42	118.744,42	
2	1	2	01	0	3	10	29	00	39520	Spese per interventi di cura e manutenzione straordinaria degli alberi monumentali e dei castagni da frutto - L.R. 21. 8.1990, N. 50 - E SUCCESSIVE MODIFICAZIONI - L.R. 24. 8.1992, N. 45	C R T	23.200,00 9.543,68 32.743,68	32.743,68	
1	1	1	06	2	2	10	29	00	39580	Contributi per la gestione dei giardini alpini - L.R. 5. 8.1994, N. 40	C R T	30.800,00 25.800,00 56.600,00	32.000,00	



CAPITOLO NUMERO	C R T	SOMME PAGATE	SOMME RIMASTE DA PAGARE	TOTALE IMPEGNI E RIACCERTAMENTI	ECONOMIE O ECCEденZE (-) DI IMPEGNI SU PREVISIONI FINALI E RESIDUI PASSIVI	ELIMINAZIONE RESIDUI PASSIVI PER PERENZIONE	MINORI O MAGGIORI (-) SPESE SU PREVISIONI FINALI DI CASSA
39440	C R T	82.640,35 29.585,78 112.226,13	29.961,85 0,00 29.961,85	112.602,20 29.585,78 142.187,98	3.647,80 6.429,41 10.077,21	0,00 0,00 0,00	7.773,87
39450	C R T	0,00 1.402,54 1.402,54	0,00 0,00 0,00	0,00 1.402,54 1.402,54	0,00 25,46 25,46	0,00 0,00 0,00	25,46
39460	C R T	0,00 0,00 0,00	30.000,00 0,00 30.000,00	30.000,00 0,00 30.000,00	13.835,02 0,00 13.835,02	0,00 0,00 0,00	34.353,50
39500	C R T	32.387,79 78.048,07 110.435,86	4.831,18 0,00 4.831,18	37.218,97 78.048,07 115.267,04	2.781,03 696,35 3.477,38	0,00 0,00 0,00	8.308,56
39520	C R T	16.572,09 9.499,35 26.071,44	6.627,91 0,00 6.627,91	23.200,00 9.499,35 32.699,35	0,00 44,33 44,33	0,00 0,00 0,00	6.672,24
39580	C R T	5.000,00 25.800,00 30.800,00	25.009,11 0,00 25.009,11	30.009,11 25.800,00 55.809,11	790,89 0,00 790,89	0,00 0,00 0,00	1.200,00



2. - SPESE DI INTERVENTO
2.2. - INTERVENTI A CARATTERE SPECIFICO (SETTORI)
2.2.1. - SETTORE 1- ASSETTO DEL TERRITORIO E TUTELA DELL'AMBIENTE
2.2.1.08. - PROGRAMMA 08- PARCHI, RISERVE E BENI AMBIENTALI

CODIFICAZIONE										CAPITOLO		C R T	PREVISIONI FINALI DI COMPETENZA E RESIDUI PASSIVI ACCERTATI AL 01/01/04		PREVISIONI FINALI DI CASSA
Funzioni normali o di sviluppo	Funzioni proprie o delegate	Titolo	Categoria	Voce Economica	Programmi Economici	Sezione	Settore	Ripartizione fini Amministrative	NUMERO	DESCRIZIONE					
1	1	1	04	1	2	10	29	00	39600	Spese per la gestione dei giardini alpini	C R T	7.700,00 3.404,98 11.104,98	8.000,00		
1	1	1	06	2	2	10	29	00	39620	Contributo per il funzionamento della Fondazione Gran Paradiso - Grand Paradis - L.R. 14. 4.1998, N. 14 E SUCCESSIVE MODIFICAZIONI - L.R. 10. 8.2004, N. 14 ART. 11	C R T	250.000,00 0,00 250.000,00	250.000,00		
2	1	2	04	2	3	10	29	00	39625	Contributo straordinario per la Fondazione Gran Paradiso - Grand Paradis - L.R. 14. 4.1998, N. 14 ART. 5 COMMA 3	C R T	0,00 150.000,00 150.000,00	90.000,00		
2	1	2	01	0	3	10	29	00	39660	Spese per interventi di insediamento del verde pubblico, delle aree e dei percorsi attrezzati e per il recupero ambientale di aree degradate - L.R. 10. 8.1987, N. 65 E SUCCESS. MODIFIC. E INTEGRAZ. - L.R. 11.11.1992, N. 62 ART. 1 COMMA 4	C R T	602.791,28 833.438,42 1.436.229,70	770.291,28		
1	1	1	04	1	2	10	29	00	39670	Spese per manutenzione ordinaria del verde pubblico, delle aree e percorsi attrezzati e delle aree naturali - L.R. 10. 8.1987, N. 65 E SUCCESS. MODIFIC. E INTEGRAZ. - L.R. 11.11.1992, N. 62 ART. 1 COMMA 4	C R T	140.000,00 20.137,02 160.137,02	145.000,00		
2	1	2	01	0	3	10	29	00	39680	Interventi per la valorizzazione naturalistica della riserva naturale del Marais di Morgex e La Sal-le - L.R. 31.12.1999, N. 47 ART. 2 COMMA 2 LETT. A), B), C) D) E	C R T	500.000,00 1.190.500,00 1.690.500,00	800.000,00		



CAPITOLO NUMERO	C R T	SOMME PAGATE	SOMME RIMASTE DA PAGARE	TOTALE IMPEGNI E RIACCERTAMENTI	ECONOMIE O ECCEденZE (-) DI IMPEGNI SU PREVISIONI FINALI E RESIDUI PASSIVI	ELIMINAZIONE RESIDUI PASSIVI PER PERENZIONE	MINORI O MAGGIORI (-) SPESE SU PREVISIONI FINALI DI CASSA
39600	C R T	4.139,96 3.404,33 7.544,29	3.480,48 0,00 3.480,48	7.620,44 3.404,33 11.024,77	79,56 0,65 80,21	0,00 0,00 0,00	455,71
39620	C R T	178.238,72 0,00 178.238,72	44.163,75 0,00 44.163,75	222.402,47 0,00 222.402,47	27.597,53 0,00 27.597,53	0,00 0,00 0,00	71.761,28
39625	C R T	0,00 64.857,13 64.857,13	0,00 85.142,87 85.142,87	0,00 150.000,00 150.000,00	0,00 0,00 0,00	0,00 0,00 0,00	25.142,87
39660	C R T	80.382,30 438.521,37 518.903,67	509.867,82 278.766,01 788.633,83	590.250,12 717.287,38 1.307.537,50	12.541,16 116.151,04 128.692,20	0,00 0,00 0,00	251.387,61
39670	C R T	118.468,97 19.171,22 137.640,19	21.435,23 645,00 22.080,23	139.904,20 19.816,22 159.720,42	95,80 320,80 416,60	0,00 0,00 0,00	7.359,81
39680	C R T	0,00 60.974,09 60.974,09	500.000,00 580.125,91 1.080.125,91	500.000,00 641.100,00 1.141.100,00	0,00 549.400,00 549.400,00	0,00 0,00 0,00	739.025,91



2. - SPESE DI INTERVENTO
2.2. - INTERVENTI A CARATTERE SPECIFICO (SETTORI)
2.2.1. - SETTORE 1- ASSETTO DEL TERRITORIO E TUTELA DELL'AMBIENTE
2.2.1.08. - PROGRAMMA 08- PARCHI, RISERVE E BENI AMBIENTALI

CODIFICAZIONE										CAPITOLO		C R T	PREVISIONI FINALI DI COMPETENZA E RESIDUI PASSIVI ACCERTATI AL 01/01/04		PREVISIONI FINALI DI CASSA
Funzioni normali o di sviluppo	Funzioni proprie o delegate	Titolo	Categoria	Voce Economica	Aggregato Economico	Sezione	Settore	Ripartizione fini	Amministrativi	NUMERO	DESCRIZIONE				
2	1	2	01	0	3	10	29	00		39685	Interventi per la valorizzazione ed il recupero del patrimonio storico, architettonico e agro-silvo-pastorale della conca di Cheneil nel Comune di Valtournenche - L.R. 28. 2.2003, N. 4 ART. 2	C R T	500.000,00 75.000,00 575.000,00		320.000,00
2	1	2	03	2	3	10	29	00		39690	Trasferimenti finanziari per interventi di valorizzazione della riserva naturale denominata Mont Mars e del territorio circostante in comune di Fontainemore - L.R. 24. 6.2002, N. 10	C R T	1.366.000,00 462.250,00 1.828.250,00		1.000.000,00
2	1	2	01	0	3	10	29	00		50150	Spese per la costruzione di infrastrutture tecniche per il Parco Mont Avic - L.R. 7. 4.1992, N. 18	C R T	3.630.170,61 1.548.538,60 5.178.709,21		2.880.170,61
1	1	1	06	2	2	10	29	00		67360	Contributi per il finanziamento di parchi ed iniziative nel campo ambientale - L. 9.10.1967, N. 959 - L.R. 19.10.1989, N. 66 E SUCC. MODIF. - L.R. 30. 7.1991, N. 31 - L.R. 24.12.1993, N. 90 E SUCCESS. MODIFIC. E INTEGRAZ.	C R T	1.102.653,60 48.000,00 1.150.653,60		1.077.853,60
2	1	2	04	3	3	10	29	00		67365	Contributi per interventi di demolizione di impianti per radiodiffusione televisiva e sonora e per telecomunicazioni e conseguente sistemazione paesaggistica - L.R. 21. 8.2000, N. 31 ART. 7 COMMA 3	C R T	100.000,00 0,00 100.000,00		60.000,00
2	1	2	08	0	3	08	29	00		67370	Contributi per la bonifica di aree inquinate - L. 28.12.1995, N. 549 ART. 3 COMMA 27 - D.LEGIS. 5. 2.1997, N. 22 ART. 17	C R T	340.000,00 0,00 340.000,00		280.000,00



CAPITOLO NUMERO	C R T	SOMME PAGATE	SOMME RIMASTE DA PAGARE	TOTALE IMPEGNI E RIACCERTAMENTI	ECONOMIE O ECCEденZE (-) DI IMPEGNI SU PREVISIONI FINALI E RESIDUI PASSIVI	ELIMINAZIONE RESIDUI PASSIVI PER PERENZIONE	MINORI O MAGGIORI (-) SPESE SU PREVISIONI FINALI DI CASSA
39685	C R T	0,00 18.360,00 18.360,00	500.000,00 56.640,00 556.640,00	500.000,00 75.000,00 575.000,00	0,00 0,00 0,00	0,00 0,00 0,00	301.640,00
39690	C R T	0,00 0,00 0,00	1.366.000,00 462.250,00 1.828.250,00	1.366.000,00 462.250,00 1.828.250,00	0,00 0,00 0,00	0,00 0,00 0,00	1.000.000,00
50150	C R T	217.467,56 207.237,20 424.704,76	3.372.693,79 1.193.608,80 4.566.302,59	3.590.161,35 1.400.846,00 4.991.007,35	40.009,26 95.274,94 135.284,20	0,00 52.417,66 52.417,66	2.455.465,85
67360	C R T	1.025.257,60 48.000,00 1.073.257,60	7.396,00 0,00 7.396,00	1.032.653,60 48.000,00 1.080.653,60	70.000,00 0,00 70.000,00	0,00 0,00 0,00	4.596,00
67365	C R T	0,00 0,00 0,00	0,00 0,00 0,00	0,00 0,00 0,00	100.000,00 0,00 100.000,00	0,00 0,00 0,00	60.000,00
67370	C R T	0,00 0,00 0,00	0,00 0,00 0,00	0,00 0,00 0,00	340.000,00 0,00 340.000,00	0,00 0,00 0,00	280.000,00



2. - SPESE DI INTERVENTO
2.2. - INTERVENTI A CARATTERE SPECIFICO (SETTORI)
2.2.1. - SETTORE 1- ASSETTO DEL TERRITORIO E TUTELA DELL'AMBIENTE
2.2.1.08. - PROGRAMMA 08- PARCHI, RISERVE E BENI AMBIENTALI

CODIFICAZIONE										CAPITOLO		C R T	PREVISIONI FINALI DI COMPETENZA E RESIDUI PASSIVI ACCERTATI AL 01/01/04		PREVISIONI FINALI DI CASSA
Funzioni normali o di sviluppo	Funzioni proprie o delegate	TITOLO	Categoria	Voce Economico Aggregato	Sezione Economico	Settore	Ripartizione fini	Amministrativ	NUMERO	DESCRIZIONE					
2	1	2	01	0	3	10	29	00	67375	Spese per la realizzazione di progetti in materia di riqualificazione e valorizzazione dei beni urbanistici, ambientali e paesaggistici - L.R. 5. 2.2004, N. 1 ARTT. 6 E 7	C R T	500.000,00 0,00 500.000,00	0,00		
1	1	1	06	2	2	08	29	00	67380	Trasferimenti all'Agenzia Regionale per la Protezione dell'Ambiente (A.R.P.A.) per l'esercizio di funzioni in materia di prevenzione e controllo ambientale - L.R. 4. 9.1995, N. 41 ARTT. 3 E 23 E SUCCESS. MODIFIC.	C R T	4.914.000,00 0,00 4.914.000,00	4.914.000,00		
2	1	2	04	2	3	08	29	00	67382	Trasferimento all'Agenzia Regionale per la Protezione dell'Ambiente (A.R.P.A.) per investimenti - L.R. 4. 9.1995, N. 41 ART. 22 COMMA 2	C R T	760.000,00 0,00 760.000,00	660.000,00		
2	1	2	01	0	3	10	29	00	67385	Spese per la realizzazione o il recupero funzionale di strutture afferenti ad aree naturali protette o ad Espace Mont Blanc - L.R. 2. 5.1995, N. 13	C R T	795.962,30 2.131.515,91 2.927.478,21	1.126.962,30		
2	2	1	04	2	2	10	29	00	67390	Spese per la tutela ed il recupero dell'ambiente, l'educazione, propaganda ed informazione del settore - L.R. 31. 3.1977, N. 17 - L.R. 15. 1.1982, N. 2 - L.R. 10. 5.1988, N. 28 ART. 1 COMMA 2 - L.R. 27. 5.1994, N. 20 - L.R. 28. 4.1998, N. 17 - L.R. 12. 1.1999, N. 1 ART. 30 COMMA 1	C R T	295.146,40 84.988,39 380.134,79	247.146,40		
2	1	2	08	0	3	10	29	00	67395	Contributi per la realizzazione o il recupero funzionale di strutture ad uso pubblico afferenti aree naturali protette - L.R. 9.12.1994, N. 75	C R T	203.291,38 190.966,69 394.258,07	303.291,38		



CAPITOLO NUMERO	C R T	SOMME PAGATE	SOMME RIMASTE DA PAGARE	TOTALE IMPEGNI E RIACCERTAMENTI	ECONOMIE O ECCEDENZE (-) DI IMPEGNI SU PREVISIONI FINALI E RESIDUI PASSIVI	ELIMINAZIONE RESIDUI PASSIVI PER PERENZIONE	MINORI O MAGGIORI (-) SPESE SU PREVISIONI FINALI DI CASSA
67375	C R T	0,00 0,00 0,00	500.000,00 0,00 500.000,00	500.000,00 0,00 500.000,00	0,00 0,00 0,00	0,00 0,00 0,00	0,00
67380	C R T	4.914.000,00 0,00 4.914.000,00	0,00 0,00 0,00	4.914.000,00 0,00 4.914.000,00	0,00 0,00 0,00	0,00 0,00 0,00	0,00
67382	C R T	654.322,35 0,00 654.322,35	105.677,65 0,00 105.677,65	760.000,00 0,00 760.000,00	0,00 0,00 0,00	0,00 0,00 0,00	5.677,65
67385	C R T	171.147,38 152.731,79 323.879,17	568.993,51 1.591.441,45 2.160.434,96	740.140,89 1.744.173,24 2.484.314,13	55.821,41 0,00 55.821,41	0,00 387.342,67 387.342,67	803.083,13
67390	C R T	99.417,46 82.358,08 181.775,54	106.642,74 1.750,12 108.392,86	206.060,20 84.108,20 290.168,40	89.086,20 880,19 89.966,39	0,00 0,00 0,00	65.370,86
67395	C R T	103.291,38 190.966,69 294.258,07	100.000,00 0,00 100.000,00	203.291,38 190.966,69 394.258,07	0,00 0,00 0,00	0,00 0,00 0,00	9.033,31



- 2. - SPESE DI INTERVENTO
- 2.2. - INTERVENTI A CARATTERE SPECIFICO (SETTORI)
- 2.2.1. - SETTORE 1- ASSETTO DEL TERRITORIO E TUTELA DELL'AMBIENTE
- 2.2.1.08. - PROGRAMMA 08- PARCHI, RISERVE E BENI AMBIENTALI

CODIFICAZIONE										CAPITOLO		C R T	PREVISIONI FINALI DI COMPETENZA E RESIDUI PASSIVI ACCERTATI AL 01/01/04	PREVISIONI FINALI DI CASSA
Funzioni normali o a partecipazione delegata	Titolo	Categoria	Voce Economico Aggregato Economico	Sezione	Settore	Ripartizione fin Amministrativa	NUMERO	DESCRIZIONE						
1	1	1	04	1	2	10	29	00	67460	Spese per la partecipazione a manifestazioni a carattere ambientale		C R T	0,00 0,00 0,00	0,00

										TOTALE 02.02.001.08		C R T	16.261.800,59 6.890.271,30 23.152.071,89	15.271.985,17



CAPITOLO NUMERO	C R T	SOMME PAGATE	SOMME RIMASTE DA PAGARE	TOTALE IMPEGNI E RIACCERTAMENTI	ECONOMIE O ECCEденZE (-) DI IMPEGNI SU PREVISIONI FINALI E RESIDUI PASSIVI	ELIMINAZIONE RESIDUI PASSIVI PER PERENZIONE	MINORI O MAGGIORI (-) SPESE SU PREVISIONI FINALI DI CASSA
67460	C R T	0,00 0,00 0,00	0,00 0,00 0,00	0,00 0,00 0,00	0,00 0,00 0,00	0,00 0,00 0,00	0,00
	C R T	7.702.733,91 1.430.917,64 9.133.651,55	7.802.781,02 4.250.370,16 12.053.151,18	15.505.514,93 5.681.287,80 21.186.802,73	756.285,66 769.223,17 1.525.508,83	0,00 439.760,33 439.760,33	6.138.333,62



2. - SPESE DI INTERVENTO
2.2. - INTERVENTI A CARATTERE SPECIFICO (SETTORI)
2.2.1. - SETTORE 1- ASSETTO DEL TERRITORIO E TUTELA DELL'AMBIENTE
2.2.1.09. - PROGRAMMA 09- ACQUEDOTTI - FOGNATURE ED ALTRE OPERE IGIENICHE

CODIFICAZIONE										CAPITOLO		C R T	PREVISIONI FINALI DI COMPETENZA E		PREVISIONI FINALI DI CASSA
Previsioni norme di attuazione o delegate	Titolo	Categoria	Voce Economica	Aggregato Economico	Sezione	Settore	Ripartizione Amministrativa	NUMERO	DESCRIZIONE	RESIDUI PASSIVI ACCERTATI AL 01/01/04					
2	1	2	01	0	3	08	16	00	52500	Spese per la costruzione e sistemazione di acquedotti, fognature ed altre opere di risanamento igienico degli abitati	C R T	8.868.070,50 11.240.837,35 20.108.907,85	11.168.070,50		
1	1	1	04	1	2	08	16	00	52505	Spese per la gestione e la manutenzione ordinaria presso il centro di trattamenti reflui di Arnad	C R T	0,00 28.924,36 28.924,36	20.000,00		
1	1	2	01	0	3	08	16	00	52510	Spese per il revamping del centro di trattamento reflui di Arnad	C R T	190.000,00 297.000,00 487.000,00	190.000,00		
2	1	2	01	0	3	08	16	00	52520	Spese per la gestione e la manutenzione ordinaria degli impianti di depurazione delle autorimesse regionali	C R T	40.000,00 14.117,75 54.117,75	42.000,00		
2	1	2	01	0	3	08	16	00	52525	Spese per la manutenzione straordinaria degli impianti di depurazione regionali	C R T	20.000,00 10.000,00 30.000,00	20.000,00		
2	1	2	03	4	3	08	16	00	52535	Trasferimenti sui fondi assegnati dallo Stato per la realizzazione dell'impianto di recupero, trattamento e riutilizzo dei reflui idrici trattati nell'impianto di depurazione del Consorzio di Saint Christophe - Aosta - Quart - 1 ^a lotto funzionale (programma DEAC 2) - L. 4. 8.1989, N. 283 ART. 2 BIS	C R T	0,00 0,00 0,00	0,00		
2	1	2	03	4	3	08	16	00	52537	Trasferimenti sui fondi assegnati dallo Stato per la realizzazione del trattamento terziario nell'impianto di depurazione del Consorzio Saint Christophe - Aosta - Quart denitrificazione, nitrificazione e defosfatazione (programma DEAC 3) - L. 4. 8.1989, N. 283 ART. 2 BIS	C R T	0,00 0,00 0,00	0,00		



CAPITOLO NUMERO	C R T	SOMME PAGATE	SOMME RIMASTE DA PAGARE	TOTALE IMPEGNI E RIACCERTAMENTI	ECONOMIE O ECCEденZE (-) DI IMPEGNI SU PREVISIONI FINALI E RESIDUI PASSIVI	ELIMINAZIONE RESIDUI PASSIVI PER PERENZIONE	MINORI O MAGGIORI (-) SPESE SU PREVISIONI FINALI DI CASSA
52500	C R T	2.139.416,57 2.794.704,18 4.934.120,75	5.762.197,63 5.671.150,37 11.433.348,00	7.901.614,20 8.465.854,55 16.367.468,75	966.456,30 2.281.547,03 3.248.003,33	0,00 493.435,77 493.435,77	6.233.949,75
52505	C R T	0,00 0,00 0,00	0,00 0,00 0,00	0,00 0,00 0,00	0,00 0,00 0,00	0,00 28.924,36 28.924,36	20.000,00
52510	C R T	0,00 0,00 0,00	0,00 297.000,00 297.000,00	0,00 297.000,00 297.000,00	190.000,00 0,00 190.000,00	0,00 0,00 0,00	190.000,00
52520	C R T	5.500,00 14.117,75 19.617,75	24.771,60 0,00 24.771,60	30.271,60 14.117,75 44.389,35	9.728,40 0,00 9.728,40	0,00 0,00 0,00	22.382,25
52525	C R T	238,33 7.217,66 7.455,99	6.231,05 2.782,34 9.013,39	6.469,38 10.000,00 16.469,38	13.530,62 0,00 13.530,62	0,00 0,00 0,00	12.544,01
52535	C R T	0,00 0,00 0,00	0,00 0,00 0,00	0,00 0,00 0,00	0,00 0,00 0,00	0,00 0,00 0,00	0,00
52537	C R T	0,00 0,00 0,00	0,00 0,00 0,00	0,00 0,00 0,00	0,00 0,00 0,00	0,00 0,00 0,00	0,00



2. - SPESE DI INTERVENTO
2.2. - INTERVENTI A CARATTERE SPECIFICO (SETTORI)
2.2.1. - SETTORE 1- ASSETTO DEL TERRITORIO E TUTELA DELL'AMBIENTE
2.2.1.09. - PROGRAMMA 09- ACQUEDOTTI - FOGNATURE ED ALTRE OPERE IGIENICHE

CODIFICAZIONE										CAPITOLO	C R T	PREVISIONI FINALI DI COMPETENZA E		PREVISIONI FINALI DI CASSA
Funzioni normali o di sviluppo	Funzioni proprie o delegate	Titolo	Categoria	Vice Economica Assogestito Economico	Sezione	Settore	Ripartizione fini Amministrative	NUMERO	DESCRIZIONE	C R T		RESIDUI PASSIVI ACCERTATI AL 01/01/04		
											2	1	2	01
2	1	2	01	0	3	08	16	00	52550	C R T	376.392,51 15.657,54 392.050,05	392.050,05		
1	1	2	02	0	3	08	16	00	52600	C R T	0,00 0,00 0,00	0,00		
2	1	2	01	0	3	08	16	00	52610	C R T	666.609,75 0,00 666.609,75	563.318,37		
2	1	2	01	0	3	08	16	00	52620	C R T	0,00 0,00 0,00	0,00		



CAPITOLO NUMERO	C R T	SOMME PAGATE	SOMME RIMASTE DA PAGARE	TOTALE IMPEGNI E RIACCERTAMENTI	ECONOMIE O ECCELENZE (-) DI IMPEGNI SU PREVISIONI FINALI E RESIDUI PASSIVI	ELIMINAZIONE RESIDUI PASSIVI PER PERENZIONE	MINORI O MAGGIORI (-) SPESE SU PREVISIONI FINALI DI CASSA
52540	C R T	0,00 422.600,20 422.600,20	0,00 0,00 0,00	0,00 422.600,20 422.600,20	0,00 0,00 0,00	0,00 197.148,08 197.148,08	77.399,80
52550	C R T	376.392,51 15.657,54 392.050,05	0,00 0,00 0,00	376.392,51 15.657,54 392.050,05	0,00 0,00 0,00	0,00 0,00 0,00	0,00
52600	C R T	0,00 0,00 0,00	0,00 0,00 0,00	0,00 0,00 0,00	0,00 0,00 0,00	0,00 0,00 0,00	0,00
52610	C R T	563.318,36 0,00 563.318,36	0,00 0,00 0,00	563.318,36 0,00 563.318,36	103.291,39 0,00 103.291,39	0,00 0,00 0,00	0,01
52620	C R T	0,00 0,00 0,00	0,00 0,00 0,00	0,00 0,00 0,00	0,00 0,00 0,00	0,00 0,00 0,00	0,00



2. - SPESE DI INTERVENTO
2.2. - INTERVENTI A CARATTERE SPECIFICO (SETTORI)
2.2.1. - SETTORE 1- ASSETTO DEL TERRITORIO E TUTELA DELL'AMBIENTE
2.2.1.09. - PROGRAMMA 09- ACQUEDOTTI - FOGNATURE ED ALTRE OPERE IGIENICHE

CODIFICAZIONE										CAPITOLO		C R T	PREVISIONI FINALI DI COMPETENZA E RESIDUI PASSIVI ACCERTATI AL 01/01/04		PREVISIONI FINALI DI CASSA
Fusione normale o di sviluppo	Funzioni proprie o delegate	Titolo	Categoria	Voce Economico	Aggregato Economico	Sezione	Settore	Ripartizione fin. Amministrativa	NUMERO	DESCRIZIONE	AL		01/01/04		
2	1	1	04	2	2	08	16	00	52630	Spese sui fondi assegnati dallo Stato per lo studio della situazione degli impianti di depurazione a fanghi attivi della Regione - L. 4. 8.1989, N. 283 ART. 2 BIS	C R T	55.234,53 0,00 55.234,53	55.234,53		
2	1	2	01	0	3	08	16	00	52640	Spese sui fondi assegnati dallo Stato per la realizzazione di un piano straordinario di completamento e razionalizzazione dei sistemi di collettamento e depurazione delle acque reflue - L. 23. 5.1997, N. 135 ARTT. 1 E 6	C R T	606.409,26 697.216,81 1.303.626,07	1.216.409,26		
1	1	1	04	2	2	08	29	00	52650	Spese sui fondi assegnati dallo Stato per attività di monitoraggio e studio destinati alla tutela delle acque - D.LEGIS. 11. 5.1999, N. 152 ART. 62 COMMA 14 BIS E SUCC. MOD	C R T	56.096,40 406.761,00 462.857,40	276.096,40		
2	1	2	01	0	3	08	16	00	59300	Spese per la realizzazione di impianti per lo smaltimento dei rifiuti - contiene spese rilevanti ai fini I.V.A. - L.R. 16. 8.1982, N. 37 E SUCCESS. MODIFIC. E INTEGRAZ.	C R T	1.151.500,00 882.873,30 2.034.373,30	2.034.373,30		
2	1	1	04	1	2	08	16	00	59310	Spese per canoni di gestione di impianti per smistamento rifiuti e trattamento acque reflue (comprende interventi rilevanti ai fini I.V.A.) - L.R. 16. 8.1982, N. 37 E SUCCESS. MODIFIC. E INTEGRAZ. - D.C. 9. 7.1987, N.2960 - L.R. 27.12.1991, N. 88 ART. 7 COMMA 1'	C R T	4.440.000,00 2.127.079,38 6.567.079,38	4.500.000,00		



CAPITOLO NUMERO	C R T	SOMME PAGATE	SOMME RIMASTE DA PAGARE	TOTALE IMPEGNI E RIACCERTAMENTI	ECONOMIE O ECCEDEnze (-) DI IMPEGNI SU PREVISIONI FINALI E RESIDUI PASSIVI	ELIMINAZIONE RESIDUI PASSIVI PER PERENZIONE	MINORI O MAGGIORI (-) SPESE SU PREVISIONI FINALI DI CASSA
52630	C R T	55.234,53 0,00 55.234,53	0,00 0,00 0,00	55.234,53 0,00 55.234,53	0,00 0,00 0,00	0,00 0,00 0,00	0,00
52640	C R T	606.409,26 193.004,77 799.414,03	0,00 88.045,92 88.045,92	606.409,26 281.050,69 887.459,95	0,00 0,00 0,00	0,00 416.166,12 416.166,12	416.995,23
52650	C R T	56.096,40 8.413,47 64.509,87	0,00 0,00 0,00	56.096,40 8.413,47 64.509,87	0,00 0,00 0,00	0,00 398.347,53 398.347,53	211.586,53
59300	C R T	123.752,17 325.562,32 449.314,49	232.306,40 503.608,61 735.915,01	356.058,57 829.170,93 1.185.229,50	795.441,43 4,62 795.446,05	0,00 53.697,75 53.697,75	1.585.058,81
59310	C R T	2.934.517,15 684.076,86 3.618.594,01	1.179.109,09 16.224,00 1.195.333,09	4.113.626,24 700.300,86 4.813.927,10	326.373,76 343.554,90 669.928,66	0,00 1.083.223,62 1.083.223,62	881.405,99



- 2. - SPESE DI INTERVENTO
- 2.2. - INTERVENTI A CARATTERE SPECIFICO (SETTORI)
- 2.2.1. - SETTORE 1- ASSETTO DEL TERRITORIO E TUTELA DELL'AMBIENTE
- 2.2.1.09. - PROGRAMMA 09- ACQUEDOTTI - FOGNATURE ED ALTRE OPERE IGIENICHE

CODIFICAZIONE										CAPITOLO		C R T	PREVISIONI FINALI DI COMPETENZA E		PREVISIONI FINALI DI CASSA
Funzione normale o di sviluppo funzioni proprie o delegate	Titolo	Categoria	Voce Economica	Voce Aggregato Economico	Sezione	Settore	Ripartizione fini Amministrative	NUMERO	DESCRIZIONE	RESIDUI PASSIVI ACCERTATI AL 01/01/04					
1	1	1	05	2	2	08	16	00	59315	Contributi per le spese sostenute per il trasporto dei rifiuti urbani dalle stazioni intermedie di tra sferimento al Centro Regionale di trattamento dei rifiuti urbani ed assimilati di Brissogne - D.LEGIS. 5. 2.1997, N. 22 ART. 41	500.000,00 0,00 500.000,00		450.000,00		
TOTALE 02.02.001.09										16.970.312,95 16.340.215,77 33.310.528,72		21.427.552,41			



CAPITOLO NUMERO	C R T	SOMME PAGATE	SOMME RIMASTE DA PAGARE	TOTALE IMPEGNI E RIACCERTAMENTI	ECONOMIE O ECCEденZE (-) DI IMPEGNI SU PREVISIONI FINALI E RESIDUI PASSIVI	ELIMINAZIONE RESIDUI PASSIVI PER PERENZIONE	MINORI O MAGGIORI (-) SPESE SU PREVISIONI FINALI DI CASSA
59315	C R T	0,00 0,00 0,00	0,00 0,00 0,00	0,00 0,00 0,00	500.000,00 0,00 500.000,00	0,00 0,00 0,00	450.000,00
	C R T	6.860.875,28 4.465.354,75 11.326.230,03	7.204.615,77 6.578.811,24 13.783.427,01	14.065.491,05 11.044.165,99 25.109.657,04	2.904.821,90 2.625.106,55 5.529.928,45	0,00 2.670.943,23 2.670.943,23	10.101.322,38



2. - SPESE DI INTERVENTO
2.2. - INTERVENTI A CARATTERE SPECIFICO (SETTORI)
2.2.1. - SETTORE 1- ASSETTO DEL TERRITORIO E TUTELA DELL'AMBIENTE
2.2.1.10. - PROGRAMMA 10- CACCIA E PESCA

CODIFICAZIONE										CAPITOLO		C R T	PREVISIONI FINALI DI COMPETENZA E RESIDUI PASSIVI ACCERTATI AL 01/01/04		PREVISIONI FINALI DI CASSA
Frazioni normali o di sviluppo	Frazioni proprie o designate	Titolo	Categoria	Voce Economica	Aggregato Economico	Sezione	Settore	Ripartizione fini Amministrative	NUMERO	DESCRIZIONE					
2	1	1	05	8	2	10	14	00	40400	Contributi al Consorzio regionale pesca - L.R. 23. 5.1973, N. 30 - L.R. 11. 8.1976, N. 34 ART. 6 COMMA 1 LETT. F) - L.R. 1. 6.1982, N. 13 - L.R. 19. 1.1995, N. 1 ART. 23 - L.R. 2. 9.1996, N. 30 ART. 4	C R T	18.000,00 1.350,47 19.350,47		19.350,47	
1	1	1	04	2	2	08	29	00	40410	Spese sui fondi assegnati dallo Stato per la realizzazione di pro- grammi di gestione faunistico- ambientale - L. 23.12.2000, N. 388 ART. 66 COMMA 14	C R T	57.260,06 0,00 57.260,06		40.511,06	
2	1	2	01	0	3	10	14	00	40435	Spese per lavori di ristruttura- zione e di manutenzione straordi- naria dello stabilimento ittioge- nico di Morgex - L.R. 31.12.1999, N. 47 ART. 2 COMMA 2 LETT. G)	C R T	0,00 485.099,37 485.099,37		400.000,00	
2	1	2	01	0	3	10	14	00	40440	Spese sui fondi assegnati dallo stato per la riqualificazione fun- zionale e ambientale dello stabi- limento ittico regionale di MorgeX e La Salle - L. 21. 5.1998, N. 164 ART. 1 COMMA 6	C R T	0,00 1.612,97 1.612,97		1.612,97	
1	1	1	04	2	2	08	14	00	40455	Spese per la tutela e la gestione della fauna selvatica ivi compresi i corsi di preparazione per l'am- missione all'esame per l'abilita- zione venatoria e i corsi di qua- lificazione per l'attestato di i- doneità per l'attività di guardia venatoria volontaria - L.R. 27. 8.1994, N. 64 ARTT. 39 E 52 E SUCC. MODIF. E I - L.R. 2. 9.1996, N. 33	C R T	135.933,00 26.304,90 162.237,90		140.000,00	



CAPITOLO NUMERO	C R T	SOMME PAGATE	SOMME RIMASTE DA PAGARE	TOTALE IMPEGNI E RIACCERTAMENTI	ECONOMIE O ECCEденZE (-) DI IMPEGNI SU PREVISIONI FINALI E RESIDUI PASSIVI	ELIMINAZIONE RESIDUI PASSIVI PER PERENZIONE	MINORI O MAGGIORI (-) SPESE SU PREVISIONI FINALI DI CASSA
40400	C R T	13.461,02 1.350,47 14.811,49	0,00 0,00 0,00	13.461,02 1.350,47 14.811,49	4.538,98 0,00 4.538,98	0,00 0,00 0,00	4.538,98
40410	C R T	70,85 0,00 70,85	16.772,55 0,00 16.772,55	16.843,40 0,00 16.843,40	40.416,66 0,00 40.416,66	0,00 0,00 0,00	40.440,21
40435	C R T	0,00 171.047,98 171.047,98	0,00 283.903,73 283.903,73	0,00 454.951,71 454.951,71	0,00 30.147,66 30.147,66	0,00 0,00 0,00	228.952,02
40440	C R T	0,00 0,00 0,00	0,00 0,00 0,00	0,00 0,00 0,00	0,00 0,00 0,00	0,00 1.612,97 1.612,97	1.612,97
40455	C R T	80.747,85 17.528,52 98.276,37	51.465,15 0,00 51.465,15	132.213,00 17.528,52 149.741,52	3.720,00 8.776,38 12.496,38	0,00 0,00 0,00	41.723,63



- 2. - SPESE DI INTERVENTO
- 2.2. - INTERVENTI A CARATTERE SPECIFICO (SETTORI)
- 2.2.1. - SETTORE 1- ASSETTO DEL TERRITORIO E TUTELA DELL'AMBIENTE
- 2.2.1.10. - PROGRAMMA 10- CACCIA E PESCA

CODIFICAZIONE										CAPITOLO	C R T	PREVISIONI FINALI DI COMPETENZA E RESIDUI PASSIVI ACCERTATI AL 01/01/04	PREVISIONI FINALI DI CASSA
Funzioni normali o di sviluppo	Funzioni proprie o delegate	Titolo	Categoria	Voce Economica	Programmi Economici	Sezione	Settore	Ripartizione fini Amministrative	NUMERO	DESCRIZIONE			
1	1	1	04	2	2	08	14	00	40456	Spese per i corsi di preparazione per l'ammissione all'esame per l'abilitazione venatoria (comprende interventi rilevanti ai fini I. V.A.) - L.R. 27. 8.1994, N. 64 ART. 34 - L.R. 2. 9.1996, N. 33	C R T	11.500,00 8.997,64 20.497,64	12.500,00
1	1	1	06	2	2	08	14	00	40460	Contributo al Comitato regionale per la gestione venatoria di cui all'art. 39, comma 6, lett. b) della Legge Regionale 27 agosto 1994, n. 64 e successive modificazioni - L.R. 27. 8.1994, N. 64 - ARTT. 15 E 39 E SUCC. MODIF. E I - L.R. 2. 9.1996, N. 33 ART. 5	C R T	168.000,00 0,00 168.000,00	168.000,00
1	1	1	06	3	2	08	14	00	40465	Contributo alle aziende agricole per l'utilizzo dei fondi secondo criteri rivolti alla tutela e valorizzazione dell'ambiente - L.R. 27. 8.1994, N. 64 - ARTT. 39 E 41 E SUCC. MODIF. E I - L.R. 2. 9.1996, N. 33	C R T	31.061,25 0,00 31.061,25	8.000,00
TOTALE 02.02.001.10											C R T	421.754,31 523.365,35 945.119,66	789.974,50



CAPITOLO NUMERO	C R T	SOMME PAGATE	SOMME RIMASTE DA PAGARE	TOTALE IMPEGNI E RIACCERTAMENTI	ECONOMIE O ECCEденZE (-) DI IMPEGNI SU PREVISIONI FINALI E RESIDUI PASSIVI	ELIMINAZIONE RESIDUI PASSIVI PER PERENZIONE	MINORI O MAGGIORI (-) SPESE SU PREVISIONI FINALI DI CASSA
40456	C R T	7.859,80 4.364,98 12.224,78	3.640,20 0,00 3.640,20	11.500,00 4.364,98 15.864,98	0,00 4.632,66 4.632,66	0,00 0,00 0,00	275,22
40460	C R T	166.796,52 0,00 166.796,52	0,00 0,00 0,00	166.796,52 0,00 166.796,52	1.203,48 0,00 1.203,48	0,00 0,00 0,00	1.203,48
40465	C R T	0,00 0,00 0,00	0,00 0,00 0,00	0,00 0,00 0,00	31.061,25 0,00 31.061,25	0,00 0,00 0,00	8.000,00
	C R T	268.936,04 194.291,95 463.227,99	71.877,90 283.903,73 355.781,63	340.813,94 478.195,68 819.009,62	80.940,37 43.556,70 124.497,07	0,00 1.612,97 1.612,97	326.746,51



2. - SPESE DI INTERVENTO
2.2. - INTERVENTI A CARATTERE SPECIFICO (SETTORI)
2.2.1. - SETTORE 1- ASSETTO DEL TERRITORIO E TUTELA DELL'AMBIENTE
2.2.1.11. - PROGRAMMA 11- PROTEZIONE CIVILE

CODIFICAZIONE										CAPITOLO		C R T	PREVISIONI FINALI DI COMPETENZA E RESIDUI PASSIVI ACCERTATI AL 01/01/04	PREVISIONI FINALI DI CASSA
Funzioni amministrative di base o delegate	Titolo	Categoria	Voce Economica	Aggregato Economico	Sezione	Settore	Ripartizione in Amministrativa	NUMERO	DESCRIZIONE					
2	1	2	02	0	3	04	03	00	40700	Spese per il potenziamento e l'ampliamento della rete regionale di radiocomunicazioni per il servizio di protezione civile - L.R. 5. 9.1991, N. 54	C R T	314.894,99 205.973,15 520.868,14	311.894,99	
1	1	1	04	1	2	04	03	00	40720	Spese per l'organizzazione e la manutenzione della rete regionale di radiocomunicazioni per la protezione civile - L.R. 5. 9.1991, N. 54 ARTT. 2 E 4	C R T	168.500,00 37.492,09 205.992,09	169.000,00	
2	1	2	02	0	3	04	03	00	40730	Spese per la realizzazione della centrale unica di soccorso per la struttura di protezione civile	C R T	3.210.000,00 2.472.587,90 5.682.587,90	1.528.000,00	
1	1	2	02	0	3	04	03	00	40740	Spese per l'acquisto di strumentazione per il servizio regionale per la protezione civile	C R T	5.500,00 2.786,33 8.286,33	6.000,00	
2	1	1	04	1	2	04	03	00	40760	Spese per iniziative di stimolo e divulgazione, organizzazione di esercitazioni rivolte ai volontari e alla popolazione e attuazione di interventi di prevenzione, pronto soccorso ed emergenza - L.R. 18. 1.2001, N. 5 CAPI III E IV	C R T	105.000,00 15.592,14 120.592,14	110.000,00	
2	1	1	04	3	2	04	03	00	40780	Spese per la disponibilità del servizio di trasporto a mezzo elicottero - L.R. 31.10.1997, N. 35	C R T	3.500.000,00 546.738,69 4.046.738,69	3.690.000,00	
1	1	1	04	1	2	04	03	00	40800	Spese per strumentazione e auto mezzi per il servizio regionale della protezione civile 01 fornitura carburante 02 manutenzione 03 noleggio 04 oneri di legge 05 pedaggi autostradali	C R T	0,00 0,00 0,00	0,00	



CAPITOLO NUMERO	C R T	SOMME PAGATE	SOMME RIMASTE DA PAGARE	TOTALE IMPEGNI E RIACCERTAMENTI	ECONOMIE O ECCEденZE (-) DI IMPEGNI SU PREVISIONI FINALI E RESIDUI PASSIVI	ELIMINAZIONE RESIDUI PASSIVI PER PERENZIONE	MINORI O MAGGIORI (-) SPESE SU PREVISIONI FINALI DI CASSA
40700	C R T	17.859,88 83.682,01 101.541,89	173.486,75 122.291,13 295.777,88	191.346,63 205.973,14 397.319,77	123.548,36 0,01 123.548,37	0,00 0,00 0,00	210.353,10
40720	C R T	103.685,42 37.492,09 141.177,51	53.925,16 0,00 53.925,16	157.610,58 37.492,09 195.102,67	10.889,42 0,00 10.889,42	0,00 0,00 0,00	27.822,49
40730	C R T	0,00 0,00 0,00	3.150.000,00 0,00 3.150.000,00	3.150.000,00 0,00 3.150.000,00	60.000,00 2.472.587,90 2.532.587,90	0,00 0,00 0,00	1.528.000,00
40740	C R T	850,00 2.786,33 3.636,33	0,00 0,00 0,00	850,00 2.786,33 3.636,33	4.650,00 0,00 4.650,00	0,00 0,00 0,00	2.363,67
40760	C R T	45.555,65 11.846,51 57.402,16	26.824,49 2.215,00 29.039,49	72.380,14 14.061,51 86.441,65	32.619,86 1.530,63 34.150,49	0,00 0,00 0,00	52.597,84
40780	C R T	3.195.655,09 487.141,64 3.682.796,73	304.219,78 0,00 304.219,78	3.499.874,87 487.141,64 3.987.016,51	125,13 59.597,05 59.722,18	0,00 0,00 0,00	7.203,27
40800	C R T	0,00 0,00 0,00	0,00 0,00 0,00	0,00 0,00 0,00	0,00 0,00 0,00	0,00 0,00 0,00	0,00



2. - SPESE DI INTERVENTO
2.2. - INTERVENTI A CARATTERE SPECIFICO (SETTORI)
2.2.1. - SETTORE 1- ASSETTO DEL TERRITORIO E TUTELA DELL'AMBIENTE
2.2.1.11. - PROGRAMMA 11- PROTEZIONE CIVILE

CODIFICAZIONE										CAPITOLO		C R T	PREVISIONI FINALI DI COMPETENZA E RESIDUI PASSIVI ACCERTATI AL 01/01/04	PREVISIONI FINALI DI CASSA
Funzioni centrali o di sostegno	Funzioni proprie o delegate	Titolo	Categoria	Voce Economico	Aggregato Economico	Sezione	Settore	Ripartizione Amministrativa	NUMERO	DESCRIZIONE				
1	1	1	04	1	2	04	03	00	40810	Spese per la formazione del personale addetto al servizio di soccorso sulle piste di sci, compresi i corsi di formazione, aggiornamento ed accertamento (servizio rilevante ai fini I.V.A.) - L.R. 15. 1.1997, N. 2 E SUCCESSIVE MODIFICAZIONI	C R T	60.000,00 41.308,57 101.308,57	58.308,57	
1	1	1	04	1	2	04	03	00	40815	Spese per il servizio di soccorso sulle piste di sci di discesa - L.R. 12.11.2001, N. 32 E SUCCESSIVE MODIFICAZIONI	C R T	4.200.000,00 113.569,49 4.313.569,49	4.235.000,00	
2	1	1	06	2	2	04	03	00	40820	Contributi annui al "Soccorso Alpino Valdostano" per attività di soccorso in montagna e di protezione civile - L.R. 5. 4.1989, N. 22	C R T	1.301.000,00 421.918,68 1.722.918,68	1.329.000,00	
1	1	1	06	2	2	04	03	00	40830	Contributi per il funzionamento della fondazione "Montagna Sicura" - L.R. 24. 6.2002, N. 9	C R T	50.000,00 50.000,00 100.000,00	50.000,00	
1	1	1	04	1	2	04	03	00	40835	Spese per la gestione ordinaria degli automezzi e delle attrezzature della componente volontaria del Corpo valdostano dei vigili del fuoco - L.R. 24.10.2002, N. 20	C R T	93.000,00 0,00 93.000,00	93.000,00	
1	1	1	04	1	2	04	03	00	40840	Spese di gestione della componente volontaria del Corpo valdostano dei vigili del fuoco - L.R. 24.10.2002, N. 20	C R T	75.500,00 52.002,52 127.502,52	87.000,00	
1	1	2	02	0	3	04	03	00	40841	Spese per l'acquisto di automezzi ed il rinnovo delle attrezzature della componente volontaria del Corpo valdostano dei vigili del fuoco - L.R. 24.10.2002, N. 20 ART. 8 COMMA 1 LETT.A	C R T	600.000,00 1.413.125,40 2.013.125,40	1.260.000,00	



CAPITOLO NUMERO	C R T	SOMME PAGATE	SOMME RIMASTE DA PAGARE	TOTALE IMPEGNI E RIACCERTAMENTI	ECONOMIE O ECCEденZE (-) DI IMPEGNI SU PREVISIONI FINALI E RESIDUI PASSIVI	ELIMINAZIONE RESIDUI PASSIVI PER PERENZIONE	MINORI O MAGGIORI (-) SPESE SU PREVISIONI FINALI DI CASSA
40810	C R T	37.000,00 20.431,66 57.431,66	14.490,00 0,00 14.490,00	51.490,00 20.431,66 71.921,66	8.510,00 20.876,91 29.386,91	0,00 0,00 0,00	876,91
40815	C R T	4.126.607,65 106.070,49 4.232.678,14	0,00 0,00 0,00	4.126.607,65 106.070,49 4.232.678,14	73.392,35 7.499,00 80.891,35	0,00 0,00 0,00	2.321,86
40820	C R T	824.310,63 421.918,68 1.246.229,31	427.196,40 0,00 427.196,40	1.251.507,03 421.918,68 1.673.425,71	49.492,97 0,00 49.492,97	0,00 0,00 0,00	82.770,69
40830	C R T	0,00 50.000,00 50.000,00	50.000,00 0,00 50.000,00	50.000,00 50.000,00 100.000,00	0,00 0,00 0,00	0,00 0,00 0,00	0,00
40835	C R T	53.867,51 0,00 53.867,51	16.901,34 0,00 16.901,34	70.768,85 0,00 70.768,85	22.231,15 0,00 22.231,15	0,00 0,00 0,00	39.132,49
40840	C R T	3.912,41 43.072,82 46.985,23	45.082,63 0,00 45.082,63	48.995,04 43.072,82 92.067,86	26.504,96 8.929,70 35.434,66	0,00 0,00 0,00	40.014,77
40841	C R T	21.600,00 1.188.704,40 1.210.304,40	466.000,00 190.919,00 656.919,00	487.600,00 1.379.623,40 1.867.223,40	112.400,00 6.532,00 118.932,00	0,00 26.970,00 26.970,00	49.695,60



2. - SPESE DI INTERVENTO
2.2. - INTERVENTI A CARATTERE SPECIFICO (SETTORI)
2.2.1. - SETTORE 1- ASSETTO DEL TERRITORIO E TUTELA DELL'AMBIENTE
2.2.1.11. - PROGRAMMA 11- PROTEZIONE CIVILE

CODIFICAZIONE										CAPITOLO	C R T	PREVISIONI FINALI DI COMPETENZA E RESIDUI PASSIVI ACCERTATI AL 01/01/04		PREVISIONI FINALI DI CASSA
Funzioni normali o di sviluppo	Funzioni proprie o delegate	Titolo	Categoria	Voce Economica	Aggregato Economico	Sezione	Settore	Ripartizione fini Amministrative	NUMERO	DESCRIZIONE				
1	1	1	04	1	2	04	03	00	40842	Spese per l'acquisto di vestiario ed equipaggiamenti per la componente volontaria del Corpo valdostano dei vigili del fuoco	C R T	300.000,00 299.636,49 599.636,49	300.000,00	
1	1	1	05	2	2	04	03	00	40843	Trasferimenti finanziari ai Comuni relativi ai contributi regionali per la gestione ed il funzionamento dei distaccamenti volontari del Corpo valdostano dei vigili del fuoco - L.R. 24.10.2002, N. 20 ART. 10	C R T	343.000,00 345.000,00 688.000,00	346.000,00	
2	1	2	02	0	3	04	03	00	40850	Spese sui fondi assegnati dallo Stato per il potenziamento delle attrezzature ed il miglioramento della preparazione tecnica delle organizzazioni di volontariato impegnate nella lotta contro gli incendi boschivi - L. 26. 2.1996, N. 74 ART. 14 - L. 31.12.1996, N. 677 ART. 7	C R T	0,00 0,00 0,00	0,00	
2	1	2	02	0	3	04	03	00	40880	Spese per l'acquisto di attrezzature per la stazione climatologica sita presso l'aeroporto regionale	C R T	30.000,00 29.000,00 59.000,00	32.000,00	
2	1	1	04	1	2	04	03	00	40890	Spese di gestione della stazione climatologica dell'aeroporto turistico regionale di Aosta	C R T	22.000,00 4.829,90 26.829,90	24.000,00	
1	1	1	04	8	2	04	32	00	40895	Oneri per danni causati dalla fauna selvatica - L.R. 8. 1.2001, N. 1 ART. 25	C R T	134.000,00 69.619,65 203.619,65	179.500,00	
1	1	1	04	1	2	04	03	00	40900	Oneri sui fondi assegnati dallo Stato concernenti l'impiego di personale per la realizzazione e la gestione di centri di accoglienza nel territorio albanese - ORD.MIN. 15. 4.1999, N.2974 - ORD.MIN. 29. 7.1999, N.2994 ART. 12 COMMA 3	C R T	0,00 0,00 0,00	0,00	



CAPITOLO NUMERO	C R T	SOMME PAGATE	SOMME RIMASTE DA PAGARE	TOTALE IMPEGNI E RIACCERTAMENTI	ECONOMIE O ECCEденZE (-) DI IMPEGNI SU PREVISIONI FINALI E RESIDUI PASSIVI	ELIMINAZIONE RESIDUI PASSIVI PER PERENZIONE	MINORI O MAGGIORI (-) SPESE SU PREVISIONI FINALI DI CASSA
40842	C R T	21.346,88 195.316,49 216.663,37	277.514,32 102.000,00 379.514,32	298.861,20 297.316,49 596.177,69	1.138,80 2.320,00 3.458,80	0,00 0,00 0,00	83.336,63
40843	C R T	0,00 345.000,00 345.000,00	343.000,00 0,00 343.000,00	343.000,00 345.000,00 688.000,00	0,00 0,00 0,00	0,00 0,00 0,00	1.000,00
40850	C R T	0,00 0,00 0,00	0,00 0,00 0,00	0,00 0,00 0,00	0,00 0,00 0,00	0,00 0,00 0,00	0,00
40880	C R T	0,00 0,00 0,00	29.539,60 29.000,00 58.539,60	29.539,60 29.000,00 58.539,60	460,40 0,00 460,40	0,00 0,00 0,00	32.000,00
40890	C R T	794,40 4.829,90 5.624,30	8.404,00 0,00 8.404,00	9.198,40 4.829,90 14.028,30	12.801,60 0,00 12.801,60	0,00 0,00 0,00	18.375,70
40895	C R T	109.240,77 69.619,65 178.860,42	24.759,23 0,00 24.759,23	134.000,00 69.619,65 203.619,65	0,00 0,00 0,00	0,00 0,00 0,00	639,58
40900	C R T	0,00 0,00 0,00	0,00 0,00 0,00	0,00 0,00 0,00	0,00 0,00 0,00	0,00 0,00 0,00	0,00



- 2. - SPESE DI INTERVENTO
- 2.2. - INTERVENTI A CARATTERE SPECIFICO (SETTORI)
- 2.2.1. - SETTORE 1- ASSETTO DEL TERRITORIO E TUTELA DELL'AMBIENTE
- 2.2.1.11. - PROGRAMMA 11- PROTEZIONE CIVILE

CODIFICAZIONE										CAPITOLO	C R T	PREVISIONI FINALI DI COMPETENZA E RESIDUI PASSIVI ACCERTATI AL 01/01/04		PREVISIONI FINALI DI CASSA
Funzioni in carico o di sviluppo	Funzioni proprie o delegate	Titolo	Categoria	Voce Economico	Programmi Economico	Sezione	Settore	Ripartizione fini Amministrative	NUMERO	DESCRIZIONE		AL	01/01/04	
1	1	1	04	2	2	04	03	00	40905	Spese sui fondi assegnati dallo Stato per interventi diretti alle attività di prevenzione e di emergenza nel settore della protezione civile regionale - L. 23.12.2000, N. 388 ART. 138 COMMA 16	C R T	634.704,24 0,00 634.704,24		458.000,00
1	1	2	01	0	3	04	03	00	40910	Spese sui fondi assegnati dallo Stato per interventi diretti al potenziamento del sistema della protezione civile regionale - L. 23.12.2000, N. 388 ART. 138 COMMA 16	C R T	3.154.000,00 0,00 3.154.000,00		2.682.000,00
1	1	2	03	5	3	04	03	00	40915	Trasferimento di fondi assegnati dallo Stato all'Agenzia Regionale per la Protezione dell'Ambiente, per interventi diretti a potenziare il sistema della protezione civile regionale - L. 23.12.2000, N. 388 ART. 138 COMMA 16	C R T	160.000,00 0,00 160.000,00		45.000,00
2	1	2	01	0	3	04	03	00	40920	Spese sui fondi assegnati dallo Stato per la prevenzione e la lotta agli incendi dei boschi e per la ricostituzione dei boschi percorsi dal fuoco nell'ambito del potenziamento del sistema della protezione civile regionale - L. 23.12.2000, N. 388 ART. 138 COMMA 16	C R T	309.000,00 0,00 309.000,00		309.000,00
2	1	2	01	0	3	04	03	00	40925	Spese sui fondi assegnati dallo Stato su immobili ad uso del Corpo forestale della Valle d'Aosta nell'ambito del potenziamento del sistema della protezione civile regionale - L. 23.12.2000, N. 388 ART. 138 COMMA 16	C R T	110.000,00 0,00 110.000,00		110.000,00



CAPITOLO NUMERO	C R T	SOMME PAGATE	SOMME RIMASTE DA PAGARE	TOTALE IMPEGNI E RIACCERTAMENTI	ECONOMIE O ECCEденZE (-) DI IMPEGNI SU PREVISIONI FINALI E RESIDUI PASSIVI	ELIMINAZIONE RESIDUI PASSIVI PER PERENZIONE	MINORI O MAGGIORI (-) SPESE SU PREVISIONI FINALI DI CASSA
40905	C R T	85.656,00 0,00 85.656,00	224.707,20 0,00 224.707,20	310.363,20 0,00 310.363,20	324.341,04 0,00 324.341,04	0,00 0,00 0,00	372.344,00
40910	C R T	86.187,64 0,00 86.187,64	2.096.882,43 0,00 2.096.882,43	2.183.070,07 0,00 2.183.070,07	970.929,93 0,00 970.929,93	0,00 0,00 0,00	2.595.812,36
40915	C R T	42.214,52 0,00 42.214,52	117.785,48 0,00 117.785,48	160.000,00 0,00 160.000,00	0,00 0,00 0,00	0,00 0,00 0,00	2.785,48
40920	C R T	0,00 0,00 0,00	308.419,20 0,00 308.419,20	308.419,20 0,00 308.419,20	580,80 0,00 580,80	0,00 0,00 0,00	309.000,00
40925	C R T	0,00 0,00 0,00	104.310,33 0,00 104.310,33	104.310,33 0,00 104.310,33	5.689,67 0,00 5.689,67	0,00 0,00 0,00	110.000,00



- 2. - SPESE DI INTERVENTO
- 2.2. - INTERVENTI A CARATTERE SPECIFICO (SETTORI)
- 2.2.1. - SETTORE 1- ASSETTO DEL TERRITORIO E TUTELA DELL'AMBIENTE
- 2.2.1.11. - PROGRAMMA 11- PROTEZIONE CIVILE

CODIFICAZIONE										CAPITOLO		C R T	PREVISIONI FINALI DI COMPETENZA E RESIDUI PASSIVI ACCERTATI AL 01/01/04		PREVISIONI FINALI DI CASSA
Funzioni normali o di sviluppo	Funzioni proprie o delegate	Titolo	Categoria	Voce Economico Aggregato Economico	Sezione	Settore	Ripartizione fin Amministrativi	NUMERO	DESCRIZIONE						
2	1	2	03	7	3	04	03	00	40930	Trasferimento di fondi assegnati dallo Stato all'Unità Sanitaria Locale - U.B. 118 per interventi diretti al potenziamento del sistema della protezione civile regionale - L. 23.12.2000, N. 388 ART. 138 COMMA 16	C R T	50.000,00 0,00 50.000,00	50.000,00		
TOTALE 02.02.001.11										C R T	18.930.099,23 6.121.181,00 25.051.280,23	17.462.703,56			



CAPITOLO NUMERO	C R T	SOMME PAGATE	SOMME RIMASTE DA PAGARE	TOTALE IMPEGNI E RIACCERTAMENTI	ECONOMIE O ECCEденZE (-) DI IMPEGNI SU PREVISIONI FINALI E RESIDUI PASSIVI	ELIMINAZIONE RESIDUI PASSIVI PER PERENZIONE	MINORI O MAGGIORI (-) SPESE SU PREVISIONI FINALI DI CASSA
40930	C R T	0,00 0,00 0,00	50.000,00 0,00 50.000,00	50.000,00 0,00 50.000,00	0,00 0,00 0,00	0,00 0,00 0,00	50.000,00
	C R T	8.776.344,45 3.067.912,67 11.844.257,12	8.313.448,34 446.425,13 8.759.873,47	17.089.792,79 3.514.337,80 20.604.130,59	1.840.306,44 2.579.873,20 4.420.179,64	0,00 26.970,00 26.970,00	5.618.446,44

SETTORE 2.2.2 SVILUPPO ECONOMICO

- 1- STRUTTURE AGRICOLE**
- 2- INFRASTRUTTURE NELL'AGRICOLTURA**
- 3- INTERVENTI PER L'INCREMENTO DELLE COLTURE**
- 4- ASSISTENZA TECNICA**
- 5- ZOOTECNIA**
- 6- INTERVENTI PER L'ATTUAZIONE DELLE DIRETTIVE COMUNITARIE IN AGRICOLTURA**
- 7- INTERVENTI A FAVORE DELL'AGRICOLTURA COLPITA DA AVVERSITA' NATURALI**
- 8- INTERVENTI A FAVORE DELLA COOPERAZIONE**
- 9- INTERVENTI PROMOZIONALI PER L'INDUSTRIA**
- 10- INTERVENTI PROMOZIONALI PER L'ARTIGIANATO**
- 11- INTERVENTI PROMOZIONALI PER IL COMMERCIO**
- 12- INTERVENTI PROMOZIONALI PER IL TURISMO**
- 13- INTERVENTI PROMOZIONALI PER LO SVILUPPO DI ATTIVITA' ALBERGHIERE ED EXTRA - ALBERGHIERE**
- 14- INTERVENTI NEL SETTORE DEI TRASPORTI**
- 15- INTERVENTI PER LA VALORIZZAZIONE DELLE RISORSE ENERGETICHE**
- 16- INTERVENTI NEL SETTORE DELLA POLITICA DEL LAVORO**
- 17- PROGRAMMI COMUNITARI COFINANZIATI**



2. - SPESE DI INTERVENTO
2.2. - INTERVENTI A CARATTERE SPECIFICO (SETTORI)
2.2.2. - SETTORE 2- SVILUPPO ECONOMICO
2.2.2.01. - PROGRAMMA 01- STRUTTURE AGRICOLE

CODIFICAZIONE										CAPITOLO		C R T	PREVISIONI FINALI DI COMPETENZA E RESIDUI PASSIVI ACCERTATI AL 01/01/04		PREVISIONI FINALI DI CASSA
Funzioni normali o di sviluppo	Funzioni proprie o delegate	Titolo	Categoria	Voce Economica	Aggregato Economico	Sezione	Settore	Ripartizione fin. Amministrativi	NUMERO	DESCRIZIONE					
2	1	2	04	3	4	10	10	00	41220	Contributi per concorso nell'am mortamento di prestiti di dotazione nel settore dell'agricoltura - li- miti di impegno - L.R. 6. 7.1984, N. 30 ART. 4 COMMA 2' LETT. B) - L.R. 3. 1.1986, N. 1 ARTT. 11 E 14 COMMA 2' - L.R. 12.12.1986, N. 62 - L.R. 17. 6.1991, N. 19 - L.R. 23.12.1991, N. 84 - L.R. 1.12.1992, N. 66 ART. 1 - L.R. 26. 5.1993, N. 43 ART. 1 - L.R. 14. 1.1994, N. 2 ART. 2 COMMA 5' - L.R. 28. 2.1994, N. 5 - L.R. 19. 1.1995, N. 1 ART. 2 COMMA 1 - L.R. 19. 1.1996, N. 1 ART. 2 COMMA 1 - L.R. 24.12.1996, N. 48 ART. 2 COMMA 7 - L.R. 17.12.1997, N. 41 ART. 2 COMMA 5 - L.R. 3. 1.2000, N. 1 ART. 2 COMMA 2 - L.R. 8. 1.2001, N. 1 ART. 22 COMMA 2'	C R T	5.472,00 513,60 5.985,60	5.985,60		
2	1	2	04	3	4	10	10	00	41225	Contributi per concorso nell'am mortamento di prestiti di dotazione in agricoltura - piano di sviluppo rurale 2000/2006 - limiti di impe- gno - D.C. 24. 1.2001, N.1807 - L.R. 11.12.2001, N. 38 ART. 29 COMMA 2'	C R T	325,00 0,00 325,00	325,00		



CAPITOLO NUMERO	C R T	SOMME PAGATE	SOMME RIMASTE DA PAGARE	TOTALE IMPEGNI E RIACCERTAMENTI	ECONOMIE O ECCEденZE (-) DI IMPEGNI SU PREVISIONI FINALI E RESIDUI PASSIVI	ELIMINAZIONE RESIDUI PASSIVI PER PERENZIONE	MINORI O MAGGIORI (-) SPESE SU PREVISIONI FINALI DI CASSA
41220	C R T	5.470,79 513,60 5.984,39	0,00 0,00 0,00	5.470,79 513,60 5.984,39	1,21 0,00 1,21	0,00 0,00 0,00	1,21
41225	C R T	324,68 0,00 324,68	0,00 0,00 0,00	324,68 0,00 324,68	0,32 0,00 0,32	0,00 0,00 0,00	0,32



- 2. - SPESE DI INTERVENTO
- 2.2. - INTERVENTI A CARATTERE SPECIFICO (SETTORI)
- 2.2.2. - SETTORE 2- SVILUPPO ECONOMICO
- 2.2.2.01. - PROGRAMMA 01- STRUTTURE AGRICOLE

CODIFICAZIONE										CAPITOLO	C R T	PREVISIONI FINALI DI COMPETENZA E		PREVISIONI FINALI DI CASSA
Fondazioni normali o di sviluppo	Fondazioni proprie o delegate	Titolo	Categoria	Voce Economico Agricolo Economico	Sezione	Settore	Ripartizione fini Amministrativi	NUMERO	DESCRIZIONE	RESIDUI PASSIVI ACCERTATI AL 01/01/04				
2	2	2	04	3	4	10	10	00	41240	Contributi per concorso nell'ammortamento di prestiti per opere di miglioramento fondiario previste dall'art. 16 della Legge 27 ottobre 1966, n. 910 - rate consolidate per provvidenze in corso erogate ai sensi della L.R. 09.05.1977, n. 26, art. 8 e successive modificazioni, abrogata dalla L.R. 06.07.1984, n. 30 - L. 27.10.1966, N. 910 ART. 16 - L.R. 6. 7.1984, N. 30 E SUCCESSIVE MODIFICAZ. E INTEGR - L.R. 7. 8.1986, N. 41	C R T	46.601,00 0,00 46.601,00	46.601,00	
2	1	2	04	3	4	10	10	00	41260	Contributi per concorso nell'ammortamento di mutui contratti per l'esecuzione di opere di miglioramento fondiario - rate consolidate - - L. 23. 4.1975, N. 125 - L.R. 11. 8.1975, N. 38 - L.R. 6. 7.1984, N. 30 ART. 4 COMMA 2' LETT. C) - L.R. 3. 1.1986, N. 1 ARTT. 11 E 14 COMMA 2' - L.R. 27. 3.1986, N. 8 - L.R. 12.12.1986, N. 62 - L.R. 10. 1.1989, N. 7 ART. 21 - L.R. 17. 6.1991, N. 19 - L.R. 23.12.1991, N. 84 - L.R. 1.12.1992, N. 66 ART. 2 - L.R. 26. 5.1993, N. 43 ART. 2 - L.R. 28. 2.1994, N. 5 - L.R. 19. 1.1995, N. 1 ART. 2 COMMA 1 - L.R. 19. 1.1996, N. 1 ART. 2 COMMA 1	C R T	1.750.000,00 0,00 1.750.000,00	1.750.000,00	



CAPITOLO NUMERO	C R T	SOMME PAGATE	SOMME RIMASTE DA PAGARE	TOTALE IMPEGNI E RIACCERTAMENTI	ECONOMIE O ECCEденZE (-) DI IMPEGNI SU PREVISIONI FINALI E RESIDUI PASSIVI	ELIMINAZIONE RESIDUI PASSIVI PER PERENZIONE	MINORI O MAGGIORI (-) SPESE SU PREVISIONI FINALI DI CASSA
41240	C R T	46.600,56 0,00 46.600,56	0,00 0,00 0,00	46.600,56 0,00 46.600,56	0,44 0,00 0,44	0,00 0,00 0,00	0,44
41260	C R T	1.749.169,39 0,00 1.749.169,39	0,00 0,00 0,00	1.749.169,39 0,00 1.749.169,39	830,61 0,00 830,61	0,00 0,00 0,00	830,61



2. - SPESE DI INTERVENTO
2.2. - INTERVENTI A CARATTERE SPECIFICO (SETTORI)
2.2.2. - SETTORE 2- SVILUPPO ECONOMICO
2.2.2.01. - PROGRAMMA 01- STRUTTURE AGRICOLE

CODIFICAZIONE										CAPITOLO		C R T	PREVISIONI FINALI DI COMPETENZA E RESIDUI PASSIVI ACCERTATI AL 01/01/04		PREVISIONI FINALI DI CASSA
Funzione normale o di sviluppo	Funzione propria o delegata	Titolo	Categoria	Vice Economica	Aggregato Economico	Sezione	Settore	Ripartizione fin Amministrativa	NUMERO	DESCRIZIONE	AL		01/01/04		
2	1	2	04	3	4	10	10	00	41280	Contributi per concorso nell'ammortamento di prestiti per opere di miglioramento fondiario - rate consolidate per provvidenze in corso erogate ai sensi della L.R. 0 5.02.1979, n. 7, abrogata ai sensi della L.R. 06.07.1984, n. 30 - L.R. 6. 7.1984, N. 30 E SUCCESSIVE MODIFICAZ. E INTEGR	C R T	60.583,00 0,00 60.583,00	60.583,00		
2	2	2	04	3	4	10	10	00	41340	Contributi sui fondi assegnati dallo Stato per concorso nell'ammortamento di mutui contratti per l'esecuzione di opere di miglioramento fondiario - rate consolidate - L. 8.11.1986, N. 752 ART. 3 COMMI 1' E 2' - L. 10. 7.1991, N. 201 ART. 1	C R T	712.345,00 0,00 712.345,00	712.345,00		
2	1	2	04	3	4	10	10	00	41420	Contributi sui fondi assegnati dallo Stato per concorso nell'ammortamento di prestiti per opere di miglioramento fondiario - rate consolidate - L. 2. 6.1961, N. 454 ARTT. 9 E 40	C R T	447,00 0,00 447,00	447,00		
2	1	2	04	3	4	10	10	00	41440	Contributi sui fondi assegnati dallo Stato per concorso nell'ammortamento di prestiti per la formazione e l'arrotondamento della piccola proprietà contadina - rate consolidate - L. 2. 6.1961, N. 454 ARTT. 27 E 40	C R T	3.543,00 0,00 3.543,00	3.543,00		
2	1	2	04	3	4	10	10	00	41460	Contributi sui fondi assegnati dallo Stato per concorso nell'ammortamento di prestiti di miglioramento fondiario - rate consolidate - L. 27.10.1966, N. 910	C R T	30.259,00 0,00 30.259,00	30.259,00		
-----										TOTALE 02.02.002.01	C R T	2.609.575,00 513,60 2.610.088,60	2.610.088,60		



CAPITOLO NUMERO	C R T	SOMME PAGATE	SOMME RIMASTE DA PAGARE	TOTALE IMPEGNI E RIACCERTAMENTI	ECONOMIE O ECCEденZE (-) DI IMPEGNI SU PREVISIONI FINALI E RESIDUI PASSIVI	ELIMINAZIONE RESIDUI PASSIVI PER PERENZIONE	MINORI O MAGGIORI (-) SPESE SU PREVISIONI FINALI DI CASSA
41280	C R T	60.582,05 0,00 60.582,05	0,00 0,00 0,00	60.582,05 0,00 60.582,05	0,95 0,00 0,95	0,00 0,00 0,00	0,95
41340	C R T	709.824,98 0,00 709.824,98	0,00 0,00 0,00	709.824,98 0,00 709.824,98	2.520,02 0,00 2.520,02	0,00 0,00 0,00	2.520,02
41420	C R T	446,91 0,00 446,91	0,00 0,00 0,00	446,91 0,00 446,91	0,09 0,00 0,09	0,00 0,00 0,00	0,09
41440	C R T	3.542,18 0,00 3.542,18	0,00 0,00 0,00	3.542,18 0,00 3.542,18	0,82 0,00 0,82	0,00 0,00 0,00	0,82
41460	C R T	30.258,00 0,00 30.258,00	0,00 0,00 0,00	30.258,00 0,00 30.258,00	1,00 0,00 1,00	0,00 0,00 0,00	1,00
	C R T	2.606.219,54 513,60 2.606.733,14	0,00 0,00 0,00	2.606.219,54 513,60 2.606.733,14	3.355,46 0,00 3.355,46	0,00 0,00 0,00	3.355,46



2. - SPESE DI INTERVENTO
2.2. - INTERVENTI A CARATTERE SPECIFICO (SETTORI)
2.2.2. - SETTORE 2- SVILUPPO ECONOMICO
2.2.2.02. - PROGRAMMA 02- INFRASTRUTTURE NELL'AGRICOLTURA

CODIFICAZIONE										CAPITOLO		C R T	PREVISIONI FINALI DI COMPETENZA E RESIDUI PASSIVI ACCERTATI AL 01/01/04		PREVISIONI FINALI DI CASSA
Funzioni comuni o di servizio	Funzioni proprie o delegate	Titolo	Categoria	Voce Economica	Voce Aggregata Economico	Sezione	Settore	Ripartizione in Amministrativi	NUMERO	DESCRIZIONE			AL	01/01/04	
2	1	2	04	3	3	10	12	00	41605	Contributi a favore di operatori ed associazioni agrituristiche - L.R. 24. 7.1995, N. 27 ARTT. 15 E 20	C R T		330.100,00 250.774,98 580.874,98	335.000,00	
2	1	2	04	3	4	10	12	00	41610	Contributi per concorso nell'ammortamento di prestiti a favore di operatori agrituristiche - limiti di impegno - L.R. 24. 7.1995, N. 27 ART. 15 - L.R. 17.12.1997, N. 41 ART. 2 COMMA 7	C R T		9.569,00 0,00 9.569,00	9.569,00	
2	2	2	04	3	4	10	10	00	41639	Contributi per concorso nell'ammortamento di prestiti a favore di operatori agrituristiche - limiti di impegno - L.R. 24. 1.1983, N. 1 ART. 8 LETT. A) - L.R. 7. 5.1985, N. 24 - L.R. 14. 1.1994, N. 2 ART. 2 COMMA 6' - L.R. 19. 1.1995, N. 1 ART. 2 COMMA 7 - L.R. 24. 7.1995, N. 27 ART. 21	C R T		126.633,00 0,00 126.633,00	126.633,00	
2	1	2	04	3	3	10	10	00	41690	Oneri sui fondi assegnati dallo Stato oggetto di cofinanziamento regionale per la realizzazione del programma nazionale "Biocombustibili" per la riduzione delle emissioni gassose - L. 2.12.1998, N. 423 ART. 3 COMMA 4	C R T		0,00 0,00 0,00	0,00	
2	1	2	04	3	3	10	10	00	41710	Contributi per opere di captazione e distribuzione di acque ed opere accessorie volte all'organizzazione agraria integrata - L.R. 6. 7.1984, N. 30 ART. 7	C R T		13.437,00 449.450,32 462.887,32	462.887,32	



CAPITOLO NUMERO	C R T	SOMME PAGATE	SOMME RIMASTE DA PAGARE	TOTALE IMPEGNI E RIACCERTAMENTI	ECONOMIE O ECCEDEnze (-) DI IMPEGNI SU PREVISIONI FINALI E RESIDUI PASSIVI	ELIMINAZIONE RESIDUI PASSIVI PER PERENZIONE	MINORI O MAGGIORI (-) SPESE SU PREVISIONI FINALI DI CASSA
41605	C R T	79.535,94 176.078,30 255.614,24	245.740,32 40.055,40 285.795,72	325.276,26 216.133,70 541.409,96	4.823,74 0,01 4.823,75	0,00 34.641,27 34.641,27	79.385,76
41610	C R T	9.568,12 0,00 9.568,12	0,00 0,00 0,00	9.568,12 0,00 9.568,12	0,88 0,00 0,88	0,00 0,00 0,00	0,88
41639	C R T	123.960,15 0,00 123.960,15	0,00 0,00 0,00	123.960,15 0,00 123.960,15	2.672,85 0,00 2.672,85	0,00 0,00 0,00	2.672,85
41690	C R T	0,00 0,00 0,00	0,00 0,00 0,00	0,00 0,00 0,00	0,00 0,00 0,00	0,00 0,00 0,00	0,00
41710	C R T	13.437,00 155.156,00 168.593,00	0,00 228.218,90 228.218,90	13.437,00 383.374,90 396.811,90	0,00 66.075,42 66.075,42	0,00 0,00 0,00	294.294,32



2. - SPESE DI INTERVENTO
2.2. - INTERVENTI A CARATTERE SPECIFICO (SETTORI)
2.2.2. - SETTORE 2- SVILUPPO ECONOMICO
2.2.2.02. - PROGRAMMA 02- INFRASTRUTTURE NELL'AGRICOLTURA

CODIFICAZIONE										CAPITOLO		C R T	PREVISIONI FINALI DI COMPETENZA E		PREVISIONI FINALI DI CASSA
Funzioni normali o di sviluppo	Funzioni proprie o delegate	Titolo	Categoria	Voce Economica	Aggregato Economico	Sezione	Settore	Ripartizione Amministrativa	NUMERO	DESCRIZIONE	RESIDUI PASSIVI ACCERTATI AL 01/01/04				
2	1	2	04	3	3	10	10	00	41720	Contributi nel settore del miglio- ramento fondiario 01 viabilità ru- rale 02 irrigazione 03 acquedotti rurali 04 messa a coltura e mi- glioramento terreni agricoli 05 produzioni agricole locali pregiate 06 energia da fonti rinnovabili 07 elettrificazione rurale - L.R. 6. 7.1984, N. 30 ARTT. 7, 8, 9, 10, 11 E 12 - L.R. 12.12.1986, N. 62 - L.R. 17. 6.1991, N. 19 - L.R. 23.12.1991, N. 84 - L.R. 28. 2.1994, N. 5 - L.R. 5. 5.1995, N. 14 - L.R. 23. 5.1997, N. 19 ARTT. 1 E 2	782.436,24 3.039.875,54 3.822.311,78		2.982.436,24		
2	1	2	04	3	3	10	10	00	41725	Contributi per opere di miglio- ramento fondiario relative ad alpeggi e fabbricati rurali - L.R. 6. 7.1984, N. 30 ART. 6 E SUCC. MODIF. E INTEGRAZ	142.482,21 2.351.347,27 2.493.829,48		1.942.482,21		
2	1	2	04	3	3	10	10	00	41730	Contributi per investimenti mi- gliorativi aziendali nel settore a- gricolo - piano di sviluppo rurale 2000/2006 - D.C. 24. 1.2001, N.1807	7.025.000,00 2.629.363,91 9.654.363,91		6.465.000,00		
2	1	2	04	3	3	10	10	00	41735	Contributi per lo sviluppo e il mi- glioramento delle infrastrutture rurali - piano di sviluppo rurale 2000/2006 - D.C. 24. 1.2001, N.1807	34.350.000,00 26.746.954,82 61.096.954,82		28.820.000,00		
2	1	2	04	3	3	10	10	00	41740	Interventi a favore della ricompo- sizione fondiaria - piano di svi- luppo rurale 2000/2006 - D.C. 24. 1.2001, N.1807	1.200.000,00 68.636,00 1.268.636,00		980.000,00		



CAPITOLO NUMERO	C R T	SOMME PAGATE	SOMME RIMASTE DA PAGARE	TOTALE IMPEGNI E RIACCERTAMENTI	ECONOMIE O ECCEденZE (-) DI IMPEGNI SU PREVISIONI FINALI E RESIDUI PASSIVI	ELIMINAZIONE RESIDUI PASSIVI PER PERENZIONE	MINORI O MAGGIORI (-) SPESE SU PREVISIONI FINALI DI CASSA
41720	C R T	451.533,85 1.719.500,39 2.171.034,24	0,00 565.855,49 565.855,49	451.533,85 2.285.355,88 2.736.889,73	330.902,39 211.053,19 541.955,58	0,00 543.466,47 543.466,47	811.402,00
41725	C R T	56.813,89 1.101.407,67 1.158.221,56	23.560,38 917.411,82 940.972,20	80.374,27 2.018.819,49 2.099.193,76	62.107,94 180.871,03 242.978,97	0,00 151.656,75 151.656,75	784.260,65
41730	C R T	4.689.200,78 1.637.535,46 6.326.736,24	2.316.641,41 980.490,07 3.297.131,48	7.005.842,19 2.618.025,53 9.623.867,72	19.157,81 11.338,38 30.496,19	0,00 0,00 0,00	138.263,76
41735	C R T	6.631.585,14 15.128.597,62 21.760.182,76	27.509.426,71 11.172.455,30 38.681.882,01	34.141.011,85 26.301.052,92 60.442.064,77	208.988,15 391.100,59 600.088,74	0,00 54.801,31 54.801,31	7.059.817,24
41740	C R T	873.058,00 68.636,00 941.694,00	268.489,00 0,00 268.489,00	1.141.547,00 68.636,00 1.210.183,00	58.453,00 0,00 58.453,00	0,00 0,00 0,00	38.306,00



2. - SPESE DI INTERVENTO
2.2. - INTERVENTI A CARATTERE SPECIFICO (SETTORI)
2.2.2. - SETTORE 2- SVILUPPO ECONOMICO
2.2.2.02. - PROGRAMMA 02- INFRASTRUTTURE NELL'AGRICOLTURA

CODIFICAZIONE										CAPITOLO		C R T	PREVISIONI FINALI DI COMPETENZA E RESIDUI PASSIVI ACCERTATI AL 01/01/04		PREVISIONI FINALI DI CASSA
Funzione normale o di sviluppo funzioni proprie o delegate	Titolo	Categoria	Voce Economica Aggregato Economico	Sezione	Settore	Ripartizione funz. Amministrativi	NUMERO	DESCRIZIONE		AL	01/01/04				
2	1	2	04	3	3	10	10	00	41745	Contributi per interventi miglio- rativi sui fabbricati rurali a- ziendali e d'alpe - piano di svi- luppo rurale 2000/2006 - D.C. 24. 1.2001, N.1807	C R T	6.200.000,00 15.346.514,33 21.546.514,33		10.000.000,00	
2	1	2	04	3	3	10	10	00	41750	Contributi per sviluppo e sostegno ai territori rurali - Piano di Svi- luppo Rurale 2000/2006 - D.C. 24. 1.2001, N.1807	C R T	1.565.000,00 1.311.803,00 2.876.803,00		900.000,00	
2	1	2	04	3	3	10	10	00	41755	Contributi sui fondi assegnati dal lo Stato per interventi di miglio- ramento, di sviluppo e di sostegno nel settore agricolo - L. 23.12.1999, N. 499	C R T	1.335.453,87 467.325,00 1.802.778,87		1.797.171,00	
2	1	2	01	0	3	10	10	00	41760	Spese per opere di miglioramento fondiario 01 alpeggi e fabbricati rurali 02 viabilità rurale 03 ir- rigazione 04 acquedotti rurali - L.R. 6. 7.1984, N. 30 ART. 7 COMMI 6 E 8 - L.R. 12.12.1986, N. 62 - L.R. 12. 8.1987, N. 73 - L.R. 17. 6.1991, N. 19 - L.R. 23.12.1991, N. 84 - L.R. 28. 2.1994, N. 5 - L.R. 23. 5.1997, N. 19 ART. 2	C R T	682.356,85 1.125.001,82 1.807.358,67		1.532.356,85	
2	1	2	01	0	3	10	10	00	41765	Spese per la realizzazione di in- frastrutture rurali - piano di svi- luppo rurale 2000/2006 - D.C. 24. 1.2001, N.1807	C R T	350.000,00 102.270,56 452.270,56		100.000,00	
TOTALE 02.02.002.02										C R T	54.112.468,17 53.889.317,55 108.001.785,72		56.453.535,62		



CAPITOLO NUMERO	C R T	SOMME PAGATE	SOMME RIMASTE DA PAGARE	TOTALE IMPEGNI E RIACCERTAMENTI	ECONOMIE O ECCEденZE (-) DI IMPEGNI SU PREVISIONI FINALI E RESIDUI PASSIVI	ELIMINAZIONE RESIDUI PASSIVI PER PERENZIONE	MINORI O MAGGIORI (-) SPESE SU PREVISIONI FINALI DI CASSA
41745	C R T	1.602.050,74 4.053.021,40 5.655.072,14	4.584.717,01 11.188.805,29 15.773.522,30	6.186.767,75 15.241.826,69 21.428.594,44	13.232,25 91.353,70 104.585,95	0,00 13.333,94 13.333,94	4.344.927,86
41750	C R T	36.735,00 144.563,00 181.298,00	1.513.881,00 1.164.864,00 2.678.745,00	1.550.616,00 1.309.427,00 2.860.043,00	14.384,00 2.376,00 16.760,00	0,00 0,00 0,00	718.702,00
41755	C R T	516.782,00 441.275,00 958.057,00	811.673,00 21.700,00 833.373,00	1.328.455,00 462.975,00 1.791.430,00	6.998,87 4.350,00 11.348,87	0,00 0,00 0,00	839.114,00
41760	C R T	682.356,84 405.656,16 1.088.013,00	0,00 347.280,32 347.280,32	682.356,84 752.936,48 1.435.293,32	0,01 99.001,07 99.001,08	0,00 273.064,27 273.064,27	444.343,85
41765	C R T	66.187,00 8.968,95 75.155,95	246.854,00 92.570,56 339.424,56	313.041,00 101.539,51 414.580,51	36.959,00 731,05 37.690,05	0,00 0,00 0,00	24.844,05
	C R T	15.832.804,45 25.040.395,95 40.873.200,40	37.520.982,83 26.719.707,15 64.240.689,98	53.353.787,28 51.760.103,10 105.113.890,38	758.680,89 1.058.250,44 1.816.931,33	0,00 1.070.964,01 1.070.964,01	15.580.335,22



2. - SPESE DI INTERVENTO
2.2. - INTERVENTI A CARATTERE SPECIFICO (SETTORI)
2.2.2. - SETTORE 2- SVILUPPO ECONOMICO
2.2.2.03. - PROGRAMMA 03- INTERVENTI PER L'INCREMENTO DELLE COLTURE

CODIFICAZIONE										CAPITOLO		C R T	PREVISIONI FINALI DI COMPETENZA E RESIDUI PASSIVI ACCERTATI AL 01/01/04		PREVISIONI FINALI DI CASSA
Funzioni normali o di sostegno	Funzioni proprie o delegate	Titolo	Categoria	Voce Economica	Articolo Economico	Sezione	Settore	Ripartizione fini	Amministrativi	NUMERO	DESCRIZIONE		AL	01/01/04	
2	1	2	04	3	3	10	10	00		42000	Contributi a favore di conduttori di aziende agricole per il risarcimento dei danni arrecati alla produzione agricola dalla fauna selvatica - L.R. 27. 8.1994, N. 64 ARTT. 39 E 40 E SUCC. MODIF. E I - L.R. 19. 1.1995, N. 1 ART. 14 COMMA 2 - L.R. 2. 9.1996, N. 33	C R T	332.400,00 49.640,72 382.040,72	342.040,72	
2	1	1	05	8	2	10	12	00		42060	Contributo al Consorzio apistico della Valle d'Aosta per la difesa e l'incremento dell'apicoltura - L.R. 29.11.1978, N. 58 - L.R. 24. 8.1982, N. 56 - L.R. 27.10.1993, N. 78	C R T	25.823,00 15.280,00 41.103,00	26.000,00	
1	1	1	06	3	2	10	12	00		42065	Contributi alle associazioni apistiche per l'acquisto di presidi sanitari - L.R. 24. 8.1982, N. 56 ART. 22 QUATER - L.R. 27.10.1993, N. 78 ART. 16	C R T	15.497,00 0,00 15.497,00	14.000,00	
2	1	1	06	3	2	10	10	00		42085	Contributi per interventi di promozione e pubblicità dei prodotti agro-alimentari - piano di sviluppo rurale 2000/2006 - D.C. 24. 1.2001, N.1807	C R T	760.000,00 699.354,00 1.459.354,00	930.000,00	
2	1	1	06	2	2	10	10	00		42095	Contributi per la promozione dell'animazione sociale e culturale delle comunità - piano di sviluppo rurale 2000/2006 - D.C. 24. 1.2001, N.1807	C R T	400.000,00 192.308,39 592.308,39	380.000,00	
2	1	1	06	3	2	10	10	00		42100	Contributi per la promozione dell'agricoltura biologica - L.R. 16.11.1999, N. 36 ART.12	C R T	12.000,00 0,00 12.000,00	10.000,00	
TOTALE 02.02.002.03											C R T	1.545.720,00 956.583,11 2.502.303,11	1.702.040,72		



CAPITOLO NUMERO	C R T	SOMME PAGATE	SOMME RIMASTE DA PAGARE	TOTALE IMPEGNI E RIACCERTAMENTI	ECONOMIE O ECCEденZE (-) DI IMPEGNI SU PREVISIONI FINALI E RESIDUI PASSIVI	ELIMINAZIONE RESIDUI PASSIVI PER PERENZIONE	MINORI O MAGGIORI (-) SPESE SU PREVISIONI FINALI DI CASSA
42000	C R T	232.291,60 49.640,72 281.932,32	100.000,00 0,00 100.000,00	332.291,60 49.640,72 381.932,32	108,40 0,00 108,40	0,00 0,00 0,00	60.108,40
42060	C R T	10.500,00 11.097,15 21.597,15	15.323,00 0,00 15.323,00	25.823,00 11.097,15 36.920,15	0,00 4.182,85 4.182,85	0,00 0,00 0,00	4.402,85
42065	C R T	0,00 0,00 0,00	0,00 0,00 0,00	0,00 0,00 0,00	15.497,00 0,00 15.497,00	0,00 0,00 0,00	14.000,00
42085	C R T	137.210,00 568.884,50 706.094,50	551.315,00 130.469,50 681.784,50	688.525,00 699.354,00 1.387.879,00	71.475,00 0,00 71.475,00	0,00 0,00 0,00	223.905,50
42095	C R T	187.409,13 192.308,38 379.717,51	197.505,87 0,00 197.505,87	384.915,00 192.308,38 577.223,38	15.085,00 0,01 15.085,01	0,00 0,00 0,00	282,49
42100	C R T	9.014,53 0,00 9.014,53	0,00 0,00 0,00	9.014,53 0,00 9.014,53	2.985,47 0,00 2.985,47	0,00 0,00 0,00	985,47
	C R T	576.425,26 821.930,75 1.398.356,01	864.143,87 130.469,50 994.613,37	1.440.569,13 952.400,25 2.392.969,38	105.150,87 4.182,86 109.333,73	0,00 0,00 0,00	303.684,71



2. - SPESE DI INTERVENTO
2.2. - INTERVENTI A CARATTERE SPECIFICO (SETTORI)
2.2.2. - SETTORE 2- SVILUPPO ECONOMICO
2.2.2.04. - PROGRAMMA 04- ASSISTENZA TECNICA

CODIFICAZIONE										CAPITOLO		C R T	PREVISIONI FINALI DI COMPETENZA E RESIDUI PASSIVI ACCERTATI AL 01/01/04		PREVISIONI FINALI DI CASSA
Funzione normale o di sviluppo Funzioni proprie o delegate	Titolo	Categoria	Voce Economico	Aggregato Economico	Sezione	Settore	Ripartizione fin Amministrativi	NUMERO	DESCRIZIONE	AL	01/01/04				
1	1	2	02	0	3	10	10	00	42350	Spese per l'acquisto di apparecchiature per laboratori	C R T	0,00 200.000,00 200.000,00	200.000,00		
2	1	1	04	1	2	10	12	00	42360	Spese per attività sperimentali, dimostrative e divulgative (comprende interventi rilevanti ai fini I.V.A.)	C R T	330.000,00 108.794,19 438.794,19	332.000,00		
2	1	1	06	3	2	10	10	00	42370	Contributi a produttori nelle spese per controlli svolti su prodotti agricoli ed alimentari (DOP e IGP) - L.R. 7. 8.2001, N. 13 ART. 6	C R T	47.000,00 257,97 47.257,97	47.257,97		
1	1	1	04	1	2	10	10	00	42430	Spese sui fondi assegnati dallo Stato per l'attuazione dell'iniziativa denominata "Strade del vino" - L. 27. 7.1999, N. 268	C R T	26.284,00 20.195,80 46.479,80	28.000,00		
2	1	1	04	2	2	10	10	00	42435	Spese sui fondi assegnati dallo Stato per l'attuazione di programmi interregionali - L. 23.12.1999, N. 499	C R T	862.401,82 739.836,72 1.602.238,54	1.477.401,82		
2	1	1	04	2	2	10	10	00	42436	Spese per l'attuazione dei programmi interregionali - L.R. 23.12.1999, N. 499	C R T	130.000,00 0,00 130.000,00	0,00		
2	1	1	06	2	2	10	10	00	42440	Contributo annuo per il funzionamento del centro di ricerche, studi e valorizzazione per la viticoltura montana (CERVIM) - L.R. 24.12.1996, N. 46 ART. 13 - L.R. 11. 8.2004, N. 17	C R T	240.000,00 0,00 240.000,00	120.000,00		
2	1	2	04	3	3	10	10	00	42520	Contributi per l'attuazione del programma regionale LEADER II, cofinanziato dai fondi strutturali comunitari e dal Fondo di Rotazione Statale (regolamento CEE 2082/93 - iniziativa comunitaria 1994/1999) - L. 16. 4.1987, N. 183 ART. 5 - REG.CEE 20. 7.1993, N.2082	C R T	0,00 0,00 0,00	0,00		



CAPITOLO NUMERO	C R T	SOMME PAGATE	SOMME RIMASTE DA PAGARE	TOTALE IMPEGNI E RIACCERTAMENTI	ECONOMIE O ECCEденZE (-) DI IMPEGNI SU PREVISIONI FINALI E RESIDUI PASSIVI	ELIMINAZIONE RESIDUI PASSIVI PER PERENZIONE	MINORI O MAGGIORI (-) SPESE SU PREVISIONI FINALI DI CASSA
42350	C R T	0,00 200.000,00 200.000,00	0,00 0,00 0,00	0,00 200.000,00 200.000,00	0,00 0,00 0,00	0,00 0,00 0,00	0,00
42360	C R T	174.416,59 89.828,24 264.244,83	90.689,39 3.047,63 93.737,02	265.105,98 92.875,87 357.981,85	64.894,02 4.833,66 69.727,68	0,00 11.084,66 11.084,66	67.755,17
42370	C R T	40.881,98 0,00 40.881,98	0,00 0,00 0,00	40.881,98 0,00 40.881,98	6.118,02 0,00 6.118,02	0,00 257,97 257,97	6.375,99
42430	C R T	0,00 0,00 0,00	25.980,00 0,00 25.980,00	25.980,00 0,00 25.980,00	304,00 20.195,80 20.499,80	0,00 0,00 0,00	28.000,00
42435	C R T	26.643,55 669.553,90 696.197,45	456.412,45 0,00 456.412,45	483.056,00 669.553,90 1.152.609,90	379.345,82 0,00 379.345,82	0,00 70.282,82 70.282,82	781.204,37
42436	C R T	0,00 0,00 0,00	130.000,00 0,00 130.000,00	130.000,00 0,00 130.000,00	0,00 0,00 0,00	0,00 0,00 0,00	0,00
42440	C R T	120.000,00 0,00 120.000,00	120.000,00 0,00 120.000,00	240.000,00 0,00 240.000,00	0,00 0,00 0,00	0,00 0,00 0,00	0,00
42520	C R T	0,00 0,00 0,00	0,00 0,00 0,00	0,00 0,00 0,00	0,00 0,00 0,00	0,00 0,00 0,00	0,00



- 2. - SPESE DI INTERVENTO
- 2.2. - INTERVENTI A CARATTERE SPECIFICO (SETTORI)
- 2.2.2. - SETTORE 2- SVILUPPO ECONOMICO
- 2.2.2.04. - PROGRAMMA 04- ASSISTENZA TECNICA

CODIFICAZIONE										CAPITOLO		C R T	PREVISIONI FINALI DI COMPETENZA E		PREVISIONI FINALI DI CASSA
Funzioni normali o di sviluppo	Funzioni proprie o delegate	Titolo	Categoria	Voce Economico Agrario Economico	Sezione	Settore	Ripartizione fin Amministrativa	NUMERO	DESCRIZIONE	RESIDUI PASSIVI ACCERTATI AL 01/01/04					
1	1	1	04	2	2	10	10	00	42525	Spese per il servizio di rileva- zione per la rete contabile agri- cola regionale - L.R. 12.11.2001, N. 29	C R T	144.000,00 83.026,04 227.026,04		150.000,00	
1	1	1	06	3	2	10	10	00	42535	Contributi ad imprese agricole per servizi di rilevazione dati - L.R. 12.11.2001, N. 29	C R T	40.000,00 100,00 40.100,00		40.000,00	
2	1	1	06	3	2	10	10	00	42545	Contributi per servizi di sostitu- zione ed assistenza alle aziende a- gricole - piano di sviluppo rurale 2000/2006 - D.C. 24. 1.2001, N.1807	C R T	41.000,00 19.895,00 60.895,00		42.000,00	
TOTALE 02.02.002.04										C R T	1.860.685,82 1.172.105,72 3.032.791,54		2.436.659,79		



CAPITOLO NUMERO	C R T	SOMME PAGATE	SOMME RIMASTE DA PAGARE	TOTALE IMPEGNI E RIACCERTAMENTI	ECONOMIE O ECCEденZE (-) DI IMPEGNI SU PREVISIONI FINALI E RESIDUI PASSIVI	ELIMINAZIONE RESIDUI PASSIVI PER PERENZIONE	MINORI O MAGGIORI (-) SPESE SU PREVISIONI FINALI DI CASSA
42525	C R T	0,00 51.003,73 51.003,73	128.581,58 13.255,80 141.837,38	128.581,58 64.259,53 192.841,11	15.418,42 18.766,51 34.184,93	0,00 0,00 0,00	98.996,27
42535	C R T	39.200,00 100,00 39.300,00	0,00 0,00 0,00	39.200,00 100,00 39.300,00	800,00 0,00 800,00	0,00 0,00 0,00	700,00
42545	C R T	4.498,20 2.555,00 7.053,20	1.345,00 17.340,00 18.685,00	5.843,20 19.895,00 25.738,20	35.156,80 0,00 35.156,80	0,00 0,00 0,00	34.946,80
	C R T	405.640,32 1.013.040,87 1.418.681,19	953.008,42 33.643,43 986.651,85	1.358.648,74 1.046.684,30 2.405.333,04	502.037,08 43.795,97 545.833,05	0,00 81.625,45 81.625,45	1.017.978,60



2. - SPESE DI INTERVENTO
2.2. - INTERVENTI A CARATTERE SPECIFICO (SETTORI)
2.2.2. - SETTORE 2- SVILUPPO ECONOMICO
2.2.2.05. - PROGRAMMA 05- ZOOTECNIA

CODIFICAZIONE									CAPITOLO		C R T	PREVISIONI FINALI DI COMPETENZA E RESIDUI PASSIVI ACCERTATI AL 01/01/04		PREVISIONI FINALI DI CASSA
Funzione normale o di sviluppo fondi propri o categorici	TITOLO	Categoria	Voce Economica	Aggregato Economico	Sezione	Settore	Ripartizione fin Amministrativa	NUMERO	DESCRIZIONE	AL		01/01/04		
2	1	1	04	2	2	10	10	00	42780	Spese per partecipazione a fiere, mostre, convegni, esposizioni per attività promozionali	C R T	801.308,74 103.593,91 904.902,65	701.308,74	
1	1	1	04	2	2	10	10	00	42790	Spese per l'istituzione e la gestione dell'anagrafe regionale del bestiame e delle aziende di allevamento - L.R. 26. 3.1993, N. 17 - L.R. 22. 4.2002, N. 3 ART. 2 COMMA 1 LETT. B)	C R T	310.000,00 187.000,00 497.000,00	370.000,00	
1	1	1	04	1	2	10	10	00	42805	Spese per la banca dati regionale centralizzata relativa alla gestione delle quote latte - L.R. 12.12.2002, N. 27 ART. 22	C R T	25.000,00 0,00 25.000,00	25.000,00	
1	1	1	06	3	2	10	10	00	42815	Contributi per interventi sanitari e per la salvaguardia delle produzioni nel settore zootecnico - L.R. 22. 4.2002, N. 3	C R T	5.300.000,00 738.653,86 6.038.653,86	4.800.000,00	
1	1	1	06	3	2	10	10	00	42835	Interventi nel settore della zootecnia - L. 27.12.1977, N. 984 - L.R. 12.12.1986, N. 62 - L.R. 17. 6.1991, N. 19 - L.R. 23.12.1991, N. 84 - L.R. 1.12.1992, N. 65 E SUCCESSIVE MODIFICAZ. E INTEGR - L.R. 28. 2.1994, N. 5	C R T	0,00 0,00 0,00	0,00	
2	1	1	06	3	2	10	10	00	42840	Contributi sui fondi assegnati dallo Stato per il miglioramento genetico e varietale delle specie animali e vegetali, inclusa la tenuta dei libri genealogici e la lotta all'ipofecondità - L. 15. 1.1991, N. 30 E SUCCESS. MODIFIC. E INTEGRAZ.	C R T	1.001.250,23 0,00 1.001.250,23	938.841,28	
2	1	1	06	3	2	10	10	00	42845	Contributi per interventi nel settore dell'allevamento zootecnico - L.R. 4. 9.2001, N. 21	C R T	12.513.000,00 4.541.209,05 17.054.209,05	11.800.000,00	



CAPITOLO NUMERO	C R T	SOMME PAGATE	SOMME RIMASTE DA PAGARE	TOTALE IMPEGNI E RIACCERTAMENTI	ECONOMIE O ECCEденZE (-) DI IMPEGNI SU PREVISIONI FINALI E RESIDUI PASSIVI	ELIMINAZIONE RESIDUI PASSIVI PER PERENZIONE	MINORI O MAGGIORI (-) SPESE SU PREVISIONI FINALI DI CASSA
42780	C R T	537.516,37 100.468,40 637.984,77	200.843,10 3.124,51 203.967,61	738.359,47 103.592,91 841.952,38	62.949,27 1,00 62.950,27	0,00 0,00 0,00	63.323,97
42790	C R T	235.000,00 113.610,38 348.610,38	66.350,00 0,00 66.350,00	301.350,00 113.610,38 414.960,38	8.650,00 73.389,62 82.039,62	0,00 0,00 0,00	21.389,62
42805	C R T	0,00 0,00 0,00	0,00 0,00 0,00	0,00 0,00 0,00	25.000,00 0,00 25.000,00	0,00 0,00 0,00	25.000,00
42815	C R T	2.206.975,24 618.574,07 2.825.549,31	1.827.911,36 99.300,00 1.927.211,36	4.034.886,60 717.874,07 4.752.760,67	1.265.113,40 20.779,79 1.285.893,19	0,00 0,00 0,00	1.974.450,69
42835	C R T	0,00 0,00 0,00	0,00 0,00 0,00	0,00 0,00 0,00	0,00 0,00 0,00	0,00 0,00 0,00	0,00
42840	C R T	913.322,00 0,00 913.322,00	25.519,28 0,00 25.519,28	938.841,28 0,00 938.841,28	62.408,95 0,00 62.408,95	0,00 0,00 0,00	25.519,28
42845	C R T	8.303.342,88 2.579.420,34 10.882.763,22	3.152.872,77 183.500,40 3.336.373,17	11.456.215,65 2.762.920,74 14.219.136,39	1.056.784,35 1.778.288,31 2.835.072,66	0,00 0,00 0,00	917.236,78



- 2. - SPESE DI INTERVENTO
- 2.2. - INTERVENTI A CARATTERE SPECIFICO (SETTORI)
- 2.2.2. - SETTORE 2- SVILUPPO ECONOMICO
- 2.2.2.05. - PROGRAMMA 05- ZOOTECNIA

CODIFICAZIONE										CAPITOLO	C R T	PREVISIONI FINALI DI COMPETENZA E RESIDUI PASSIVI ACCERTATI AL 01/01/04		PREVISIONI FINALI DI CASSA
Funzioni normali o di sviluppo	Funzioni proprie o delegate	Titolo	Categoria	Voce Economica	Programmi Economici	Sezione	Settore	Ripartizione fin Amministrativi	NUMERO	DESCRIZIONE		AL	01/01/04	
2	1	1	06	3	2	10	10	00	42850	Contributi per azioni pubblicitarie e promozionali nel settore zootecnico - L.R. 4. 9.2001, N. 21	C R T	2.000,00 0,00 2.000,00	2.000,00	
2	1	1	06	3	2	10	10	00	42855	Contributi per progetti di ricerca e di sviluppo tecnologico nel settore dell'agricoltura e della agroindustria - L.R. 4. 9.2001, N. 21	C R T	100.000,00 0,00 100.000,00	80.000,00	
2	1	2	04	3	4	10	10	00	42860	Contributi sui fondi assegnati dallo Stato per concorso nell'ammortamento di prestiti di miglioramento fondiario per opere ed attrezzature zootecniche - rate consolidate - L. 23. 5.1964, N. 404 ART. 4	C R T	6.654,00 0,00 6.654,00	6.654,00	
1	1	1	04	2	2	08	10	00	42865	Oneri sui fondi assegnati dallo Stato per la banca dati relativa alla identificazione e alla registrazione degli animali - L. 28. 3.1997, N. 81 ART. 1 COMMI 36 E 37	C R T	28.147,57 30.000,00 58.147,57	47.616,66	
2	1	1	04	2	2	10	10	00	42870	Spese su fondi assegnati dallo Stato per l'attuazione del progetto di sperimentazione di un passaporto elettronico per i bovini e di un sistema friendly di gestione sanitaria - D.LEGIS. 30.12.1992, N. 502 ART. 12 BIS COMMA 6 E SUCC. MODI	C R T	33.050,00 0,00 33.050,00	30.000,00	
2	1	2	04	3	3	10	10	00	59620	Contributi per la bonifica sanitaria del bestiame - L.R. 28. 6.1962, N. 13 - L.R. 30. 8.1970, N. 24 - L.R. 31. 5.1979, N. 31 - L.R. 22. 8.1994, N. 52 ART. 7 COMMA 1 LETT. A)	C R T	450.000,00 250.000,00 700.000,00	460.000,00	



CAPITOLO NUMERO	C R T	SOMME PAGATE	SOMME RIMASTE DA PAGARE	TOTALE IMPEGNI E RIACCERTAMENTI	ECONOMIE O ECCEденZE (-) DI IMPEGNI SU PREVISIONI FINALI E RESIDUI PASSIVI	ELIMINAZIONE RESIDUI PASSIVI PER PERENZIONE	MINORI O MAGGIORI (-) SPESE SU PREVISIONI FINALI DI CASSA
42850	C R T	0,00 0,00 0,00	0,00 0,00 0,00	0,00 0,00 0,00	2.000,00 0,00 2.000,00	0,00 0,00 0,00	2.000,00
42855	C R T	0,00 0,00 0,00	0,00 0,00 0,00	0,00 0,00 0,00	100.000,00 0,00 100.000,00	0,00 0,00 0,00	80.000,00
42860	C R T	6.654,00 0,00 6.654,00	0,00 0,00 0,00	6.654,00 0,00 6.654,00	0,00 0,00 0,00	0,00 0,00 0,00	0,00
42865	C R T	0,00 26.711,08 26.711,08	0,00 0,00 0,00	0,00 26.711,08 26.711,08	28.147,57 3.288,92 31.436,49	0,00 0,00 0,00	20.905,58
42870	C R T	637,37 0,00 637,37	14.362,63 0,00 14.362,63	15.000,00 0,00 15.000,00	18.050,00 0,00 18.050,00	0,00 0,00 0,00	29.362,63
59620	C R T	0,00 87.370,00 87.370,00	50.000,00 0,00 50.000,00	50.000,00 87.370,00 137.370,00	400.000,00 162.630,00 562.630,00	0,00 0,00 0,00	372.630,00



2. - SPESE DI INTERVENTO
2.2. - INTERVENTI A CARATTERE SPECIFICO (SETTORI)
2.2.2. - SETTORE 2- SVILUPPO ECONOMICO
2.2.2.05. - PROGRAMMA 05- ZOOTECNIA

CODIFICAZIONE										CAPITOLO		C R T	PREVISIONI FINALI DI COMPETENZA E RESIDUI PASSIVI ACCERTATI AL 01/01/04		PREVISIONI FINALI DI CASSA
Funzioni normali o di sviluppo	Funzioni proprie o delegate	Titolo	Categoria	Voce Economico Economico	Sezione Economico	Settore	Ripartizione fini Amministrative	NUMERO	DESCRIZIONE						
2	1	1	04	2	2	10	10	00	59640	Spese per la profilassi e cura delle malattie degli animali - L.R. 23. 1.1996, N. 3	C R T	266.275,00 96.887,72 363.162,72	267.000,00		
1	1	1	04	1	2	10	10	00	59655	Spese sui fondi assegnati dallo Stato per l'attuazione di interventi in materia di animali di affezione e di prevenzione del randagismo - L. 14. 8.1991, N. 281	C R T	5.061,87 0,00 5.061,87	5.061,87		
1	1	1	04	1	2	10	10	00	59660	Spese per la realizzazione dell'anagrafe regionale canina e per l'attuazione di iniziative volte a favorire la tutela ed il corretto trattamento degli animali - L.R. 28. 4.1994, N. 14 E SUCCESS. MODIFIC. E INTEGRAZ.	C R T	7.600,00 0,00 7.600,00	7.000,00		
2	1	2	01	0	3	10	10	00	59700	Spese per la progettazione, la costruzione, la ristrutturazione, l'ammodernamento e l'acquisto di arredi ed attrezzature non sanitarie del canile e del gattile regionali - L.R. 28. 4.1994, N. 14 E SUCCESS. MODIFIC. E INTEGRAZ.	C R T	0,00 0,00 0,00	0,00		
1	1	1	04	1	2	10	10	00	59720	Spese per la gestione del canile e del gattile regionali - L.R. 28. 4.1994, N. 14 E SUCCESS. MODIFIC. E INTEGRAZ.	C R T	316.900,00 0,00 316.900,00	316.900,00		
1	1	1	06	3	2	10	10	00	59740	Contributi alle imprese agricole e zootecniche a titolo di risarcimento per le perdite di animali causate da cani randagi, vaganti o inselvaticiti - L.R. 28. 4.1994, N. 14 E SUCCESS. MODIFIC. E INTEGRAZ.	C R T	1.900,00 0,00 1.900,00	1.000,00		



CAPITOLO NUMERO	C R T	SOMME PAGATE	SOMME RIMASTE DA PAGARE	TOTALE IMPEGNI E RIACCERTAMENTI	ECONOMIE O ECCEденZE (-) DI IMPEGNI SU PREVISIONI FINALI E RESIDUI PASSIVI	ELIMINAZIONE RESIDUI PASSIVI PER PERENZIONE	MINORI O MAGGIORI (-) SPESE SU PREVISIONI FINALI DI CASSA
59640	C R T	162.323,84 83.981,75 246.305,59	68.217,86 0,00 68.217,86	230.541,70 83.981,75 314.523,45	35.733,30 12.905,97 48.639,27	0,00 0,00 0,00	20.694,41
59655	C R T	0,00 0,00 0,00	5.061,87 0,00 5.061,87	5.061,87 0,00 5.061,87	0,00 0,00 0,00	0,00 0,00 0,00	5.061,87
59660	C R T	5.797,00 0,00 5.797,00	1.435,00 0,00 1.435,00	7.232,00 0,00 7.232,00	368,00 0,00 368,00	0,00 0,00 0,00	1.203,00
59700	C R T	0,00 0,00 0,00	0,00 0,00 0,00	0,00 0,00 0,00	0,00 0,00 0,00	0,00 0,00 0,00	0,00
59720	C R T	312.377,06 0,00 312.377,06	4.522,94 0,00 4.522,94	316.900,00 0,00 316.900,00	0,00 0,00 0,00	0,00 0,00 0,00	4.522,94
59740	C R T	0,00 0,00 0,00	0,00 0,00 0,00	0,00 0,00 0,00	1.900,00 0,00 1.900,00	0,00 0,00 0,00	1.000,00



- 2. - SPESE DI INTERVENTO
- 2.2. - INTERVENTI A CARATTERE SPECIFICO (SETTORI)
- 2.2.2. - SETTORE 2- SVILUPPO ECONOMICO
- 2.2.2.05. - PROGRAMMA 05- ZOOTECNIA

CODIFICAZIONE										CAPITOLO		C R T	PREVISIONI FINALI DI COMPETENZA E RESIDUI PASSIVI ACCERTATI AL 01/01/04	PREVISIONI FINALI DI CASSA
Funzioni normali o di servizio	Funzioni proprie o delegate	Titolo	Categoria	Voce Economica	Aggregato Economico	Sezione	Settore	Ripartizione in Amministrativi	NUMERO	DESCRIZIONE				
1	1	1	04	1	2	10	10	00	59750	Spese per l'attuazione del progetto di identificazione elettronica degli animali (I.D.E.A.) oggetto di contributi comunitari - L.R. 26. 3.1993, N. 17 ART. 4 - REG.CE 21. 4.1997, N. 820	C R T	0,00 0,00 0,00	0,00	
TOTALE 02.02.002.05										C R T	21.168.147,41 5.947.344,54 27.115.491,95	19.858.382,55		



CAPITOLO NUMERO	C R T	SOMME PAGATE	SOMME RIMASTE DA PAGARE	TOTALE IMPEGNI E RIACCERTAMENTI	ECONOMIE O ECCEденZE (-) DI IMPEGNI SU PREVISIONI FINALI E RESIDUI PASSIVI	ELIMINAZIONE RESIDUI PASSIVI PER PERENZIONE	MINORI O MAGGIORI (-) SPESE SU PREVISIONI FINALI DI CASSA
59750	C R T	0,00 0,00 0,00	0,00 0,00 0,00	0,00 0,00 0,00	0,00 0,00 0,00	0,00 0,00 0,00	0,00
	C R T	12.683.945,76 3.610.136,02 16.294.081,78	5.417.096,81 285.924,91 5.703.021,72	18.101.042,57 3.896.060,93 21.997.103,50	3.067.104,84 2.051.283,61 5.118.388,45	0,00 0,00 0,00	3.564.300,77



2. - SPESE DI INTERVENTO
2.2. - INTERVENTI A CARATTERE SPECIFICO (SETTORI)
2.2.2. - SETTORE 2- SVILUPPO ECONOMICO
2.2.2.06. - PROGRAMMA 06- INTERVENTI PER L'ATTUAZIONE DELLE DIRETTIVE COMUNITARIE IN AGRICOLTURA

CODIFICAZIONE										CAPITOLO	C R T	PREVISIONI FINALI DI COMPETENZA E		PREVISIONI FINALI DI CASSA
Funzioni normali o di sviluppo	Funzioni proprie o delegate	Titolo	Categoria	Voce Economica	Aggregato Economico	Sezione	Settore	Repartizione fini Amministrativi	NUMERO	DESCRIZIONE		RESIDUI PASSIVI ACCERTATI AL 01/01/04		
2	2	2	04	3	4	10	10	00	43000	Contributi sui fondi assegnati dallo Stato per concorso nell'ammortamento di prestiti per l'attuazione dei piani di sviluppo - limiti di impegno - L. 9. 5.1975, N. 153 ARTT. 6 LETT. A) E 18 - L.R. 29.12.1975, N. 55	C R T	125.662,00 0,00 125.662,00		125.662,00
2	1	1	05	1	2	10	10	00	43050	Attuazione del piano di sviluppo rurale 2000/2006 - misure cofinanziate - D.C. 24. 1.2001, N.1807	C R T	4.390.000,00 53.978,40 4.443.978,40		4.300.000,00
2	1	2	01	0	3	10	10	00	43060	Spese a carico del beneficiario per l'attuazione di progetti nell'ambito dell'iniziativa comunitaria INTERREG III - REG.CE 21. 6.1999, N.1260	C R T	50.000,00 0,00 50.000,00		50.000,00
2	1	2	04	3	3	10	10	00	43080	Contributi per l'attuazione del programma regionale LEADER PLUS, cofinanziato dal FEOGA orientamento e dal Fondo di rotazione statale - L. 16. 4.1987, N. 183 ART. 5 - REG.CE 21. 6.1999, N.1260 - DEC.CCE 25. 9.2001, N.2744	C R T	978.000,00 1.311.790,78 2.289.790,78		1.500.000,00
1	1	1	04	2	2	10	10	00	43100	Spese per adempimenti obbligatori derivanti dall'applicazione della normativa comunitaria nel settore dell'agricoltura - REG.CE 17. 5.1999, N.1257	C R T	40.000,00 18.000,00 58.000,00		58.000,00
2	2	2	04	3	4	10	10	00	43220	Contributi sui fondi assegnati dallo Stato per concorso nell'ammortamento di prestiti per l'attuazione dei piani di sviluppo - rate consolidate - L. 10. 5.1976, N. 352 ARTT. 10 LETT. A) E 15 LETT. C) - L.R. 28. 7.1978, N. 49	C R T	0,00 0,00 0,00		0,00



CAPITOLO NUMERO	C R T	SOMME PAGATE	SOMME RIMASTE DA PAGARE	TOTALE IMPEGNI E RIACCERTAMENTI	ECONOMIE O ECCEденZE (-) DI IMPEGNI SU PREVISIONI FINALI E RESIDUI PASSIVI	ELIMINAZIONE RESIDUI PASSIVI PER PERENZIONE	MINORI O MAGGIORI (-) SPESE SU PREVISIONI FINALI DI CASSA
43000	C R T	125.661,00 0,00 125.661,00	0,00 0,00 0,00	125.661,00 0,00 125.661,00	1,00 0,00 1,00	0,00 0,00 0,00	1,00
43050	C R T	4.089.381,00 53.978,40 4.143.359,40	62.122,00 0,00 62.122,00	4.151.503,00 53.978,40 4.205.481,40	238.497,00 0,00 238.497,00	0,00 0,00 0,00	156.640,60
43060	C R T	0,00 0,00 0,00	0,00 0,00 0,00	0,00 0,00 0,00	50.000,00 0,00 50.000,00	0,00 0,00 0,00	50.000,00
43080	C R T	16.343,14 637.374,78 653.717,92	961.656,86 674.416,00 1.636.072,86	978.000,00 1.311.790,78 2.289.790,78	0,00 0,00 0,00	0,00 0,00 0,00	846.282,08
43100	C R T	38.360,00 18.000,00 56.360,00	1.640,00 0,00 1.640,00	40.000,00 18.000,00 58.000,00	0,00 0,00 0,00	0,00 0,00 0,00	1.640,00
43220	C R T	0,00 0,00 0,00	0,00 0,00 0,00	0,00 0,00 0,00	0,00 0,00 0,00	0,00 0,00 0,00	0,00



- 2. - SPESE DI INTERVENTO
- 2.2. - INTERVENTI A CARATTERE SPECIFICO (SETTORI)
- 2.2.2. - SETTORE 2- SVILUPPO ECONOMICO
- 2.2.2.06. - PROGRAMMA 06- INTERVENTI PER L'ATTUAZIONE DELLE DIRETTIVE COMUNITARIE IN AGRICOLTURA

CODIFICAZIONE										CAPITOLO		C R T	PREVISIONI FINALI DI COMPETENZA E		PREVISIONI FINALI DI CASSA
Funzioni normali o di sviluppo	Funzioni proprie o delegate	Titolo	Categoria	Voce Economica Aggregato Economico	Sezione	Settore	Repartizione fin Amministrativi	NUMERO	DESCRIZIONE	RESIDUI PASSIVI ACCERTATI AL	01/01/04				
2	1	2	04	3	3	10	10	00	43240	Contributi per l'attuazione del regime di aiuti agli investimenti nelle aziende agricole anche per investimenti di carattere turistico e artigianale - L. 16. 4.1987, N. 183 ART. 5 - REG.CE 20. 5.1997, N. 950 - L.R. 14. 1.1998, N. 2	0,00 0,00 0,00		0,00		

TOTALE 02.02.002.06												5.583.662,00 1.383.769,18 6.967.431,18	6.033.662,00		



CAPITOLO NUMERO	C R T	SOMME PAGATE	SOMME RIMASTE DA PAGARE	TOTALE IMPEGNI E RIACCERTAMENTI	ECONOMIE O ECCEденZE (-) DI IMPEGNI SU PREVISIONI FINALI E RESIDUI PASSIVI	ELIMINAZIONE RESIDUI PASSIVI PER PERENZIONE	MINORI O MAGGIORI (-) SPESE SU PREVISIONI FINALI DI CASSA
43240	C R T	0,00 0,00 0,00	0,00 0,00 0,00	0,00 0,00 0,00	0,00 0,00 0,00	0,00 0,00 0,00	0,00
	C R T	4.269.745,14 709.353,18 4.979.098,32	1.025.418,86 674.416,00 1.699.834,86	5.295.164,00 1.383.769,18 6.678.933,18	288.498,00 0,00 288.498,00	0,00 0,00 0,00	1.054.563,68



2. - SPESE DI INTERVENTO
2.2. - INTERVENTI A CARATTERE SPECIFICO (SETTORI)
2.2.2. - SETTORE 2- SVILUPPO ECONOMICO
2.2.2.07. - PROGRAMMA 07- INTERVENTI A FAVORE DELL'AGRICOLTURA COLPITA DA AVVERSITA' NATURALI

CODIFICAZIONE										CAPITOLO		C R T	PREVISIONI FINALI DI COMPETENZA E RESIDUI PASSIVI ACCERTATI AL 01/01/04	PREVISIONI FINALI DI CASSA
Funzione normale o di sviluppo	Funzione propria o delegata	Titolo	Categoria	Vice Economica	Aggregato Economico	Sezione	Settore	Ripartizione fin Amministrativa	NUMERO	DESCRIZIONE				
2	1	2	04	3	3	10	10	00	43700	Contributi per danni causati da e_venti calamitosi - L.R. 6. 7.1984, N. 30 TITOLO VIII - L.R. 12.12.1986, N. 62 - L.R. 17. 6.1991, N. 19 - L.R. 23.12.1991, N. 84 - L.R. 28. 2.1994, N. 5	C R T	0,00 0,00 0,00	0,00	
2	1	2	04	3	3	10	10	00	43710	Contributi per danni da calamità naturali e da fitopatie - piano di sviluppo rurale 2000/2006 - D.C. 24. 1.2001, N.1807	C R T	1.831.810,00 192.556,50 2.024.366,50	1.901.810,00	
2	2	2	04	3	3	10	10	00	43740	Contributi sul Fondo di solidarietà nazionale in agricoltura per danni causati da eventi calamitosi - L. 25. 5.1970, N. 364 - L. 15.10.1981, N. 590 ART. 1 LETT. A) - L. 14. 2.1992, N. 185	C R T	0,00 14.595,93 14.595,93	8.000,00	
TOTALE 02.02.002.07											C R T	1.831.810,00 207.152,43 2.038.962,43	1.909.810,00	



APITOLO NUMERO	C R T	SOMME PAGATE	SOMME RIMASTE DA PAGARE	TOTALE IMPEGNI E RIACCERTAMENTI	ECONOMIE O ECCEденZE (-) DI IMPEGNI SU PREVISIONI FINALI E RESIDUI PASSIVI	ELIMINAZIONE RESIDUI PASSIVI PER PERENZIONE	MINORI O MAGGIORI (-) SPESE SU PREVISIONI FINALI DI CASSA
3700	C R T	0,00 0,00 0,00	0,00 0,00 0,00	0,00 0,00 0,00	0,00 0,00 0,00	0,00 0,00 0,00	0,00
3710	C R T	1.197.247,02 126.653,84 1.323.900,86	412.846,30 65.902,66 478.748,96	1.610.093,32 192.556,50 1.802.649,82	221.716,68 0,00 221.716,68	0,00 0,00 0,00	577.909,14
3740	C R T	0,00 4.739,00 4.739,00	0,00 0,00 0,00	0,00 4.739,00 4.739,00	0,00 9.856,93 9.856,93	0,00 0,00 0,00	3.261,00
	C R T	1.197.247,02 131.392,84 1.328.639,86	412.846,30 65.902,66 478.748,96	1.610.093,32 197.295,50 1.807.388,82	221.716,68 9.856,93 231.573,61	0,00 0,00 0,00	581.170,14



2. - SPESE DI INTERVENTO
2.2. - INTERVENTI A CARATTERE SPECIFICO (SETTORI)
2.2.2. - SETTORE 2- SVILUPPO ECONOMICO
2.2.2.08. - PROGRAMMA 08- INTERVENTI A FAVORE DELLA COOPERAZIONE

CODIFICAZIONE										CAPITOLO		C R T	PREVISIONI FINALI DI COMPETENZA E RESIDUI PASSIVI ACCERTATI AL 01/01/04		PREVISIONI FINALI DI CASSA
Funzioni corrette o di sviluppo Funzioni proprie o delegate	Titolo	Categoria	Voce Economica	Aggregato Economico	Sezione	Settore	Ripartizione Amministrativa	NUMERO	DESCRIZIONE						
1	1	1	04	1	2	10	10	00	43990	Spese per il trasporto del siero e per il funzionamento del centro di essiccamento siero, in Saint-Marcel - L.R. 8. 4.1994, N. 10	C R T	1.821.153,14 123.228,00 1.944.381,14	1.856.153,14		
2	1	2	01	0	3	10	10	00	44020	Spese per interventi diretti alla realizzazione di impianti e strutture finalizzati allo sviluppo della cooperazione e dell'associazionismo in agricoltura - L.R. 6. 7.1984, N. 30 ART. 20 - L.R. 12.12.1986, N. 62 - L.R. 17. 6.1991, N. 19 - L.R. 23.12.1991, N. 84 - L.R. 28. 2.1994, N. 5	C R T	35.978,80 348.633,73 384.612,53	285.978,80		
2	1	2	01	0	3	10	10	00	44025	Spese per investimenti nel settore della trasformazione e commercializzazione dei prodotti agricoli - piano di sviluppo rurale 2000/2006 - D.C. 24. 1.2001, N.1807	C R T	1.500.000,00 2.347.471,27 3.847.471,27	1.900.000,00		
2	1	2	04	3	3	10	10	00	44040	Contributi per lo sviluppo della cooperazione e dell'associazionismo in agricoltura - L.R. 6. 7.1984, N. 30 ARTT. 19 E 22 - L.R. 12.12.1986, N. 62 - L.R. 17. 6.1991, N. 19 - L.R. 23.12.1991, N. 84 - L.R. 28. 2.1994, N. 5 - L.R. 5. 5.1995, N. 14	C R T	0,00 831.679,07 831.679,07	750.000,00		
2	1	2	04	3	3	10	10	00	44045	Contributi per la raccolta, trasformazione e commercializzazione dei prodotti agricoli e per i sistemi di qualità e le certificazioni - Piano di sviluppo rurale 2000/2006 - D.C. 24. 1.2001, N.1807	C R T	1.670.000,00 1.173.899,77 2.843.899,77	1.850.000,00		



CAPITOLO NUMERO	C R T	SOMME PAGATE	SOMME RIMASTE DA PAGARE	TOTALE IMPEGNI E RIACCERTAMENTI	ECONOMIE O ECCEденZE (-) DI IMPEGNI SU PREVISIONI FINALI E RESIDUI PASSIVI	ELIMINAZIONE RESIDUI PASSIVI PER PERENZIONE	MINORI O MAGGIORI (-) SPESE SU PREVISIONI FINALI DI CASSA
43990	C R T	1.730.346,88 123.228,00 1.853.574,88	83.648,39 0,00 83.648,39	1.813.995,27 123.228,00 1.937.223,27	7.157,87 0,00 7.157,87	0,00 0,00 0,00	2.578,26
44020	C R T	35.978,80 249.650,46 285.629,26	0,00 50.396,39 50.396,39	35.978,80 300.046,85 336.025,65	0,00 111,85 111,85	0,00 48.475,03 48.475,03	349,54
44025	C R T	450.090,18 1.061.408,00 1.511.498,18	1.040.593,83 785.375,34 1.825.969,17	1.490.684,01 1.846.783,34 3.337.467,35	9.315,99 448.068,22 457.384,21	0,00 52.619,71 52.619,71	388.501,82
44040	C R T	0,00 293.388,92 293.388,92	0,00 538.290,15 538.290,15	0,00 831.679,07 831.679,07	0,00 0,00 0,00	0,00 0,00 0,00	456.611,08
44045	C R T	807.752,01 907.848,12 1.715.600,13	681.731,92 266.051,65 947.783,57	1.489.483,93 1.173.899,77 2.663.383,70	180.516,07 0,00 180.516,07	0,00 0,00 0,00	134.399,87



2. - SPESE DI INTERVENTO
2.2. - INTERVENTI A CARATTERE SPECIFICO (SETTORI)
2.2.2. - SETTORE 2- SVILUPPO ECONOMICO
2.2.2.08. - PROGRAMMA 08- INTERVENTI A FAVORE DELLA COOPERAZIONE

CODIFICAZIONE										CAPITOLO	C R T	PREVISIONI FINALI DI COMPETENZA E RESIDUI PASSIVI ACCERTATI AL 01/01/04		PREVISIONI FINALI DI CASSA
Funzioni normali o di sviluppo	Funzioni proprie o delegate	Titolo	Categoria	Voce Economico	Aggregato Economico	Sezione	Settore	Ripartizione fini Amministrativi	NUMERO	DESCRIZIONE				
2	1	2	04	3	3	10	10	00	44050	Contributi a sostegno delle spese dei consorzi di miglioramento fondiario e consorterie - piano di sviluppo rurale 2000/2006 - D.C. 24. 1.2001, N.1807	C R T	955.000,00 0,00 955.000,00	955.000,00	
2	1	2	01	0	3	10	10	00	44060	Spese per la costituzione dei consorzi di miglioramento fondiario per gli interventi di promozione e sviluppo del riordino fondiario - L.R. 12. 8.1987, N. 70 ART. 18	C R T	0,00 0,00 0,00	0,00	
2	1	1	06	3	2	10	10	00	44080	Sovvenzione annuale alle associazioni di rappresentanza dei consorzi di miglioramento fondiario - L.R. 5. 5.1998, N. 27 ART. 56	C R T	51.700,00 0,00 51.700,00	51.700,00	
2	1	2	06	4	3	10	25	00	46400	Spese per finanziamenti sul Fondo Regionale di Rotazione istituito per la cooperazione - L.R. 30.12.1982, N. 101 E SUCCESS. MODIFIC. E INTEGRAZ.	C R T	0,00 0,00 0,00	0,00	
1	1	1	04	1	2	10	25	00	46440	Oneri per la vigilanza, le revisioni e la tutela sugli enti cooperativi - L.R. 5. 5.1998, N. 27 TITOLO II CAPO III	C R T	95.000,00 98.836,67 193.836,67	143.000,00	
2	1	2	04	3	3	10	25	00	46460	Contributi a enti cooperativi per operazioni d'investimento di avvio attività e per nuovi investimenti - L.R. 5. 5.1998, N. 27 ARTT. 45 E 46	C R T	450.000,00 147.844,86 597.844,86	480.000,00	
2	1	1	06	3	2	10	25	00	46480	Contributi a enti cooperativi per spese di organizzazione aziendale - L.R. 5. 5.1998, N. 27 ART. 47	C R T	30.000,00 10.139,71 40.139,71	32.000,00	
2	1	1	06	3	2	10	25	00	46500	Sovvenzione annuale agli enti ausiliari della cooperazione - L.R. 5. 5.1998, N. 27 ARTT. 53 E 54	C R T	223.300,00 0,00 223.300,00	223.300,00	



CAPITOLO NUMERO	C R T	SOMME PAGATE	SOMME RIMASTE DA PAGARE	TOTALE IMPEGNI E RIACCERTAMENTI	ECONOMIE O ECCEденZE (-) DI IMPEGNI SU PREVISIONI FINALI E RESIDUI PASSIVI	ELIMINAZIONE RESIDUI PASSIVI PER PERENZIONE	MINORI O MAGGIORI (-) SPESE SU PREVISIONI FINALI DI CASSA
44050	C R T	954.731,00 0,00 954.731,00	0,00 0,00 0,00	954.731,00 0,00 954.731,00	269,00 0,00 269,00	0,00 0,00 0,00	269,00
44060	C R T	0,00 0,00 0,00	0,00 0,00 0,00	0,00 0,00 0,00	0,00 0,00 0,00	0,00 0,00 0,00	0,00
44080	C R T	51.700,00 0,00 51.700,00	0,00 0,00 0,00	51.700,00 0,00 51.700,00	0,00 0,00 0,00	0,00 0,00 0,00	0,00
46400	C R T	0,00 0,00 0,00	0,00 0,00 0,00	0,00 0,00 0,00	0,00 0,00 0,00	0,00 0,00 0,00	0,00
46440	C R T	43.900,71 98.464,93 142.365,64	51.098,34 0,00 51.098,34	94.999,05 98.464,93 193.463,98	0,95 371,74 372,69	0,00 0,00 0,00	634,36
46460	C R T	203.896,42 102.832,80 306.729,22	151.942,73 43.668,52 195.611,25	355.839,15 146.501,32 502.340,47	94.160,85 1.343,54 95.504,39	0,00 0,00 0,00	173.270,78
46480	C R T	15.881,95 7.208,40 23.090,35	5.696,79 556,31 6.253,10	21.578,74 7.764,71 29.343,45	8.421,26 0,00 8.421,26	0,00 2.375,00 2.375,00	8.909,65
46500	C R T	223.299,99 0,00 223.299,99	0,00 0,00 0,00	223.299,99 0,00 223.299,99	0,01 0,00 0,01	0,00 0,00 0,00	0,01



2. - SPESE DI INTERVENTO
2.2. - INTERVENTI A CARATTERE SPECIFICO (SETTORI)
2.2.2. - SETTORE 2- SVILUPPO ECONOMICO
2.2.2.08. - PROGRAMMA 08- INTERVENTI A FAVORE DELLA COOPERAZIONE

CODIFICAZIONE										CAPITOLO		C R T	PREVISIONI FINALI DI COMPETENZA E RESIDUI PASSIVI ACCERTATI AL 01/01/04		PREVISIONI FINALI DI CASSA
Funzioni normali o di sviluppo	Funzioni proprie o delegate	Titolo	Categoria	Voce Economica	Aggregato Economico	Sezione	Settore	Ripartizione fin. Amministrativa	NUMERO	DESCRIZIONE					
2	1	1	04	2	2	10	25	00	46520	Spese per il funzionamento della Commissione regionale per la cooperazione - L.R. 5. 5.1998, N. 27 TITOLO II CAPO II	C R T	1.000,00 677,04 1.677,04	1.000,00		
2	1	1	06	3	2	10	25	00	46540	Contributi in conto interessi a enti cooperativi su scoperti di conto corrente autorizzati da istituti di credito - L.R. 5. 5.1998, N. 27 ART. 48	C R T	12.900,00 0,00 12.900,00	12.900,00		
2	1	1	06	3	2	10	25	00	46560	Contributi agli enti ausiliari della cooperazione per attività di assistenza contabile, amministrativa e fiscale agli enti cooperativi - L.R. 5. 5.1998, N. 27 ART. 55	C R T	154.900,00 154.900,00 309.800,00	156.000,00		
-----										TOTALE 02.02.002.08	C R T	7.000.931,94 5.237.310,12 12.238.242,06	8.697.031,94		



CAPITOLO NUMERO	C R T	SOMME PAGATE	SOMME RIMASTE DA PAGARE	TOTALE IMPEGNI E RIACCERTAMENTI	ECONOMIE O ECCEденZE (-) DI IMPEGNI SU PREVISIONI FINALI E RESIDUI PASSIVI	ELIMINAZIONE RESIDUI PASSIVI PER PERENZIONE	MINORI O MAGGIORI (-) SPESE SU PREVISIONI FINALI DI CASSA
46520	C R T	0,00 637,57 637,57	355,47 0,00 355,47	355,47 637,57 993,04	644,53 39,47 684,00	0,00 0,00 0,00	362,43
46540	C R T	0,00 0,00 0,00	0,00 0,00 0,00	0,00 0,00 0,00	12.900,00 0,00 12.900,00	0,00 0,00 0,00	12.900,00
46560	C R T	0,00 154.900,00 154.900,00	154.900,00 0,00 154.900,00	154.900,00 154.900,00 309.800,00	0,00 0,00 0,00	0,00 0,00 0,00	1.100,00
	C R T	4.517.577,94 2.999.567,20 7.517.145,14	2.169.967,47 1.684.338,36 3.854.305,83	6.687.545,41 4.683.905,56 11.371.450,97	313.386,53 449.934,82 763.321,35	0,00 103.469,74 103.469,74	1.179.886,80



2. - SPESE DI INTERVENTO
2.2. - INTERVENTI A CARATTERE SPECIFICO (SETTORI)
2.2.2. - SETTORE 2- SVILUPPO ECONOMICO
2.2.2.09. - PROGRAMMA 09- INTERVENTI PROMOZIONALI PER L'INDUSTRIA

CODIFICAZIONE										CAPITOLO		C R T	PREVISIONI FINALI DI COMPETENZA E RESIDUI PASSIVI ACCERTATI AL 01/01/04		PREVISIONI FINALI DI CASSA
Funzioni normali o di sviluppo Funzioni proprie o delegate	Titolo	Categoria	Voce Economica Agrigato Economico	Sezione	Settore	Ripartizione fini Amministrativi	NUMERO	DESCRIZIONE			AL		01/01/04		
2	1	2	01	0	3	10	05	00	25022	Oneri per l'attuazione di programmi di investimento oggetto di contributo del Fondo Europeo di Sviluppo Regionale (FESR) e del Fondo di rotazione statale - obiettivo n. 2 Regolamento CEE n. 2052/88 DOCUP FESR 1994/96 - L. 16. 4.1987, N. 183 ART. 5 - REG.CEE 24. 6.1988, N.2052 - L.R. 17. 5.1996, N. 10	C R T		0,00 0,00 0,00	0,00	
2	1	2	01	0	3	10	05	00	25024	Oneri per l'attuazione di programmi di investimento oggetto di contributo del Fondo Europeo di Sviluppo Regionale (FESR) e del Fondo di rotazione statale - obiettivo 2 Regolamento CEE 2081/93, DOCUP FESR 1997/99 - L. 16. 4.1987, N. 183 ART. 5 - REG.CEE 20. 7.1993, N.2081 - REG.CEE 20. 7.1993, N.2083	C R T	147.479,00 0,00 147.479,00		147.479,00	
2	1	2	01	0	3	10	05	00	25028	Oneri per l'attuazione del sotto programma "Valle d'Aosta" oggetto di contributo del Fondo Europeo di Sviluppo Regionale (FESR) e del Fondo di rotazione statale nell'ambito dell'iniziativa comunitaria INTERREG II P.O.P. italo = svizzero 1994/99 - L. 16. 4.1987, N. 183 ART. 5 - REG.CEE 20. 7.1993, N.2083	C R T		0,00 0,00 0,00	0,00	
2	1	2	01	0	3	10	05	00	25031	Oneri per l'attuazione di progetti oggetto di contributo del Fondo Europeo di Sviluppo Regionale (FESR) e del Fondo di rotazione statale nell'ambito dell'iniziativa comunitaria INTERREG II, P.O.P. italo = francese 1994/99 - L. 16. 4.1987, N. 183 ART. 5 - REG.CEE 20. 7.1993, N.2083	C R T		0,00 0,00 0,00	0,00	



CAPITOLO NUMERO	C R T	SOMME PAGATE	SOMME RIMASTE DA PAGARE	TOTALE IMPEGNI E RIACCERTAMENTI	ECONOMIE O ECCEденZE (-) DI IMPEGNI SU PREVISIONI FINALI E RESIDUI PASSIVI	ELIMINAZIONE RESIDUI PASSIVI PER PERENZIONE	MINORI O MAGGIORI (-) SPESE SU PREVISIONI FINALI DI CASSA
25022	C R T	0,00 0,00 0,00	0,00 0,00 0,00	0,00 0,00 0,00	0,00 0,00 0,00	0,00 0,00 0,00	0,00 0,00 0,00
25024	C R T	147.479,00 0,00 147.479,00	0,00 0,00 0,00	147.479,00 0,00 147.479,00	0,00 0,00 0,00	0,00 0,00 0,00	0,00 0,00 0,00
25028	C R T	0,00 0,00 0,00	0,00 0,00 0,00	0,00 0,00 0,00	0,00 0,00 0,00	0,00 0,00 0,00	0,00 0,00 0,00
25031	C R T	0,00 0,00 0,00	0,00 0,00 0,00	0,00 0,00 0,00	0,00 0,00 0,00	0,00 0,00 0,00	0,00 0,00 0,00



2. - SPESE DI INTERVENTO
2.2. - INTERVENTI A CARATTERE SPECIFICO (SETTORI)
2.2.2. - SETTORE 2- SVILUPPO ECONOMICO
2.2.2.09. - PROGRAMMA 09- INTERVENTI PROMOZIONALI PER L'INDUSTRIA

CODIFICAZIONE										CAPITOLO		C R T	PREVISIONI FINALI DI COMPETENZA E RESIDUI PASSIVI ACCERTATI AL 01/01/04		PREVISIONI FINALI DI CASSA
Funzione normale o di sviluppo funzione propria o delegata	Titolo	Categoria	Vice Economica	Aggregato Economico	Sezione	Settore	Ripartizione fini Amministrative	NUMERO	DESCRIZIONE						
2	1	2	04	3	3	10	28	00	25032	Contributo alla Società Autoporto Valle d'Aosta S.p.A. sui fondi assegnati dallo Stato per l'attuazione del piano di riorganizzazione urbanistica e di riconversione economica dell'area autoportuale di Pollein - Brissogne - L. 23. 5.1997, N. 135 ART. 1 - L. 30. 6.1998, N. 208 ART. 1 COMMA 1	C R T	0,00 0,00 0,00	0,00		
2	1	2	01	0	3	10	05	00	25039	Oneri per l'attuazione di progetti oggetto di contributo del Fondo Europeo di Sviluppo Regionale (FESR) e del Fondo di rotazione statale nell'ambito dell'iniziativa comunitaria RESIDER II, P.O. 1994/99 - L. 16. 4.1987, N. 183 ART. 5 - REG.CEE 20. 7.1993, N.2083	C R T	0,00 0,00 0,00	0,00		
2	1	2	01	0	3	10	05	00	25052	Oneri per l'attuazione di progetti oggetto di contributo del Fondo Europeo Agricolo di Orientamento e Garanzia (FEAOG) e del Fondo di rotazione statale nell'ambito dell'iniziativa comunitaria INTERREG II, P.O.P. italo-francese 1994/99 - L. 16. 4.1987, N. 183 ART. 5 - REG.CEE 20. 7.1993, N.2085	C R T	0,00 0,00 0,00	0,00		
2	1	2	04	3	5	10	28	00	35740	Contributo al Consorzio garanzia fidi tra gli industriali - L.R. 11. 8.1976, N. 32 - L.R. 16. 6.1978, N. 24 - L.R. 19. 6.1984, N. 25 - L.R. 27.11.1990, N. 75	C R T	0,00 0,00 0,00	0,00		
2	1	2	04	3	3	10	28	00	35745	Contributi in conto capitale a favore di imprese industriali, o loro consorzi, a sostegno di investimenti produttivi - L.R. 31. 3.2003, N. 6 ARTT. 18 E 28	C R T	3.064.240,00 554.077,32 3.618.317,32	1.880.000,00		



CAPITOLO NUMERO	C R T	SOMME PAGATE	SOMME RIMASTE DA PAGARE	TOTALE IMPEGNI E RIACCERTAMENTI	ECONOMIE O ECCEденZE (-) DI IMPEGNI SU PREVISIONI FINALI E RESIDUI PASSIVI	ELIMINAZIONE RESIDUI PASSIVI PER PERENZIONE	MINORI O MAGGIORI (-) SPESE SU PREVISIONI FINALI DI CASSA
25032	C R T	0,00 0,00 0,00	0,00 0,00 0,00	0,00 0,00 0,00	0,00 0,00 0,00	0,00 0,00 0,00	0,00
25039	C R T	0,00 0,00 0,00	0,00 0,00 0,00	0,00 0,00 0,00	0,00 0,00 0,00	0,00 0,00 0,00	0,00
25052	C R T	0,00 0,00 0,00	0,00 0,00 0,00	0,00 0,00 0,00	0,00 0,00 0,00	0,00 0,00 0,00	0,00
35740	C R T	0,00 0,00 0,00	0,00 0,00 0,00	0,00 0,00 0,00	0,00 0,00 0,00	0,00 0,00 0,00	0,00
35745	C R T	1.382.326,88 495.883,97 1.878.210,85	1.273.805,28 42.678,33 1.316.483,61	2.656.132,16 538.562,30 3.194.694,46	408.107,84 15.515,02 423.622,86	0,00 0,00 0,00	1.789,15



2. - SPESE DI INTERVENTO
2.2. - INTERVENTI A CARATTERE SPECIFICO (SETTORI)
2.2.2. - SETTORE 2- SVILUPPO ECONOMICO
2.2.2.09. - PROGRAMMA 09- INTERVENTI PROMOZIONALI PER L'INDUSTRIA

CODIFICAZIONE										CAPITOLO		C R T	PREVISIONI FINALI DI COMPETENZA E RESIDUI PASSIVI ACCERTATI AL 01/01/04		PREVISIONI FINALI DI CASSA
Funzione normale o di sviluppo	Funzione propria o delegata	Titolo	Categoria	Voce Economica	Aggregato Economico	Sezione	Settore	Ripartizione fin Amministrativa	NUMERO	DESCRIZIONE			AL	01/01/04	
2	1	2	04	3	3	10	28	00	35750	Contributi in conto interessi a favore di imprese industriali, o loro consorzi, su finanziamenti a sostegno di investimenti produttivi = limite di impegno - L.R. 31. 3.2003, N. 6 ARTT. 19 E 28	C R T		187.023,00 0,00 187.023,00	187.023,00	
2	1	1	06	3	2	10	28	00	35760	Contributi, a favore di imprese industriali, a sostegno di iniziative promozionali per la commercializzazione dei prodotti - L.R. 31. 3.2003, N. 6 ART. 24	C R T		241.480,00 28.521,10 270.001,10	193.000,00	
2	1	1	04	2	2	10	28	00	35770	Spese per iniziative dirette della Regione a sostegno di attività promozionali per la commercializzazione dei prodotti di imprese industriali - L.R. 31. 3.2003, N. 6 ART. 23	C R T		25.793,00 30.000,00 55.793,00	26.000,00	
2	1	2	06	4	3	10	28	00	35780	Spese per finanziamenti sul fondo regionale di rotazione istituito per lo sviluppo delle imprese industriali, o loro consorzi, attraverso investimenti produttivi - L.R. 31. 3.2003, N. 6 ARTT. 19, 20, 28 E 29	C R T		249.720,00 0,00 249.720,00	249.720,00	
2	1	2	06	4	3	10	28	00	35790	Fondo rischi istituito per la copertura di insolvenze relative ai finanziamenti assistiti da fi delusione regionale concessi ad imprese industriali, o loro consorzi - L.R. 31. 3.2003, N. 6 ART. 31	C R T		233.074,00 0,00 233.074,00	233.074,00	
2	1	2	04	3	3	10	28	00	35795	Contributi in conto capitale a favore di imprese industriali operanti nel settore della trasformazione dei prodotti agricoli a sostegno di investimenti produttivi - L.R. 8. 6.2004, N. 7 ARTT.12, 14	C R T		60.000,00 0,00 60.000,00	60.000,00	



CAPITOLO NUMERO	C R T	SOMME PAGATE	SOMME RIMASTE DA PAGARE	TOTALE IMPEGNI E RIACCERTAMENTI	ECONOMIE O ECCEDENZE (-) DI IMPEGNI SU PREVISIONI FINALI E RESIDUI PASSIVI	ELIMINAZIONE RESIDUI PASSIVI PER PERENZIONE	MINORI O MAGGIORI (-) SPESE SU PREVISIONI FINALI DI CASSA
35750	C R T	0,00 0,00 0,00	0,00 0,00 0,00	0,00 0,00 0,00	187.023,00 0,00 187.023,00	0,00 0,00 0,00	187.023,00
35760	C R T	133.890,31 17.720,70 151.611,01	91.328,59 0,00 91.328,59	225.218,90 17.720,70 242.939,60	16.261,10 10.800,40 27.061,50	0,00 0,00 0,00	41.388,99
35770	C R T	3.000,00 0,00 3.000,00	22.600,00 0,00 22.600,00	25.600,00 0,00 25.600,00	193,00 30.000,00 30.193,00	0,00 0,00 0,00	23.000,00
35780	C R T	0,00 0,00 0,00	0,00 0,00 0,00	0,00 0,00 0,00	249.720,00 0,00 249.720,00	0,00 0,00 0,00	249.720,00
35790	C R T	233.074,00 0,00 233.074,00	0,00 0,00 0,00	233.074,00 0,00 233.074,00	0,00 0,00 0,00	0,00 0,00 0,00	0,00
35795	C R T	0,00 0,00 0,00	0,00 0,00 0,00	0,00 0,00 0,00	60.000,00 0,00 60.000,00	0,00 0,00 0,00	60.000,00



2. - SPESE DI INTERVENTO
2.2. - INTERVENTI A CARATTERE SPECIFICO (SETTORI)
2.2.2. - SETTORE 2- SVILUPPO ECONOMICO
2.2.2.09. - PROGRAMMA 09- INTERVENTI PROMOZIONALI PER L'INDUSTRIA

CODIFICAZIONE										CAPITOLO	C R T	PREVISIONI FINALI DI COMPETENZA E RESIDUI PASSIVI ACCERTATI AL 01/01/04		PREVISIONI FINALI DI CASSA
Funzioni normali o di sviluppo	Funzioni proprie o delegate	Titolo	Categoria	Voce Economica	Aggregato Economico	Sezione	Settore	Ripartizione fini Amministrativi	NUMERO	DESCRIZIONE				
2	1	2	04	3	3	10	28	00	35805	Contributi in conto interessi a favore di imprese industriali operanti nel settore della trasformazione dei prodotti agricoli su finanziamenti a sostegno di investimenti produttivi - limiti di impegno - L.R. 8. 6.2004, N. 7 ARTT.12, 15	C R T	0,00 0,00 0,00	0,00	
2	1	1	06	3	2	10	28	00	35810	Contributi a favore di imprese industriali operanti nel settore della trasformazione dei prodotti agricoli a sostegno di iniziative dirette allo sviluppo dell'attività promozionale e di diffusione dei prodotti - L.R. 8. 6.2004, N. 7 ARTT.18, 20	C R T	20.000,00 0,00 20.000,00	20.000,00	
2	1	1	04	2	2	10	28	00	35815	Spese per iniziative dirette della Regione a sostegno della internazionalizzazione del sistema produttivo regionale delle imprese industriali operanti nel settore della trasformazione dei prodotti agricoli - L.R. 8. 6.2004, N. 7 ARTT.18, 19	C R T	5.000,00 0,00 5.000,00	5.000,00	
2	1	2	06	4	3	10	28	00	35820	Spese per finanziamenti sul fondo regionale di rotazione istituito per lo sviluppo delle imprese industriali operanti nel settore della trasformazione dei prodotti agricoli attraverso investimenti produttivi - L.R. 8. 6.2004, N. 7 ARTT.22, 23	C R T	0,00 0,00 0,00	0,00	



CAPITOLO NUMERO	C R T	SOMME PAGATE	SOMME RIMASTE DA PAGARE	TOTALE IMPEGNI E RIACCERTAMENTI	ECONOMIE O ECCEденZE (-) DI IMPEGNI SU PREVISIONI FINALI E RESIDUI PASSIVI	ELIMINAZIONE RESIDUI PASSIVI PER PERENZIONE	MINORI O MAGGIORI (-) SPESE SU PREVISIONI FINALI DI CASSA
35805	C R T	0,00 0,00 0,00	0,00 0,00 0,00	0,00 0,00 0,00	0,00 0,00 0,00	0,00 0,00 0,00	0,00
35810	C R T	0,00 0,00 0,00	0,00 0,00 0,00	0,00 0,00 0,00	20.000,00 0,00 20.000,00	0,00 0,00 0,00	20.000,00
35815	C R T	0,00 0,00 0,00	0,00 0,00 0,00	0,00 0,00 0,00	5.000,00 0,00 5.000,00	0,00 0,00 0,00	5.000,00
35820	C R T	0,00 0,00 0,00	0,00 0,00 0,00	0,00 0,00 0,00	0,00 0,00 0,00	0,00 0,00 0,00	0,00



2. - SPESE DI INTERVENTO
2.2. - INTERVENTI A CARATTERE SPECIFICO (SETTORI)
2.2.2. - SETTORE 2- SVILUPPO ECONOMICO
2.2.2.09. - PROGRAMMA 09- INTERVENTI PROMOZIONALI PER L'INDUSTRIA

CODIFICAZIONE										CAPITOLO	C R T	PREVISIONI FINALI DI COMPETENZA E RESIDUI PASSIVI ACCERTATI AL 01/01/04		PREVISIONI FINALI DI CASSA
Funzioni normali o di sviluppo	Funzioni proprie o delegate	Titolo	Categoria	Voce Economica	Aggregato Economico	Sezione	Settore	Ripartizione fin. Amministrativa	NUMERO	DESCRIZIONE				
2	1	2	06	4	3	10	28	00	35825	Fondo rischi istituito per la copertura di insolvenze relative ai finanziamenti assistiti da fidejussione regionale concessi ad imprese industriali operanti nel settore della trasformazione dei prodotti agricoli - L.R. 8. 6.2004, N. 7 ART. 24	C R T	0,00 0,00 0,00	0,00	
1	1	1	04	1	2	10	28	00	46810	Spese per l'acquisto di pubblicazioni inerenti ai diversi settori economici	C R T	10.000,00 8.000,00 18.000,00	8.000,00	
2	1	2	04	3	3	10	28	00	46850	Contributi per la ricerca e lo sviluppo nel settore industriale - L.R. 7.12.1993, N. 84 ART. 8 E SUCC. MODIFIC. E INTEGR	C R T	5.200.000,00 2.963.543,35 8.163.543,35	5.200.000,00	
2	1	2	04	3	3	10	28	00	46855	Contributi per la realizzazione di studi di valutazione e di sistemi di qualità aziendale	C R T	0,00 1.078,11 1.078,11	1.078,11	
2	1	2	04	3	3	10	28	00	46865	Contributi per la realizzazione di studi di valutazione e di sistemi per la gestione della qualità, dell'ambiente, della sicurezza e della responsabilità sociale, per la loro certificazione, per la certificazione di prodotti nonché per il mantenimento delle certificazioni - settore industriale - l.r. 31/2001 - L.R. 12.11.2001, N. 31 ARTT. 9, 12 E 15	C R T	250.000,00 403.631,98 653.631,98	200.000,00	
2	1	1	04	2	2	10	28	00	46880	Spese per la promozione di azioni di sensibilizzazione e di informazione sulle problematiche legate alla qualità, all'ambiente, alla sicurezza e alla responsabilità sociale - L.R. 12.11.2001, N. 31 ART. 8	C R T	75.000,00 67.100,00 142.100,00	78.000,00	



CAPITOLO NUMERO	C R T	SOMME PAGATE	SOMME RIMASTE DA PAGARE	TOTALE IMPEGNI E RIACCERTAMENTI	ECONOMIE O ECCEденZE (-) DI IMPEGNI SU PREVISIONI FINALI E RESIDUI PASSIVI	ELIMINAZIONE RESIDUI PASSIVI PER PERENZIONE	MINORI O MAGGIORI (-) SPESE SU PREVISIONI FINALI DI CASSA
35825	C R T	0,00 0,00 0,00	0,00 0,00 0,00	0,00 0,00 0,00	0,00 0,00 0,00	0,00 0,00 0,00	0,00
46810	C R T	0,00 8.000,00 8.000,00	5.779,00 0,00 5.779,00	5.779,00 8.000,00 13.779,00	4.221,00 0,00 4.221,00	0,00 0,00 0,00	0,00
46850	C R T	1.374.638,90 2.076.826,52 3.451.465,42	3.825.271,00 0,00 3.825.271,00	5.199.909,90 2.076.826,52 7.276.736,42	90,10 886.716,83 886.806,93	0,00 0,00 0,00	1.748.534,58
46855	C R T	0,00 0,00 0,00	0,00 0,00 0,00	0,00 0,00 0,00	0,00 0,00 0,00	0,00 1.078,11 1.078,11	1.078,11
46865	C R T	10.949,96 168.874,37 179.824,33	87.490,45 173.566,24 261.056,69	98.440,41 342.440,61 440.881,02	151.559,59 61.191,37 212.750,96	0,00 0,00 0,00	20.175,67
46880	C R T	26.840,00 48.879,37 75.719,37	40.260,00 18.220,63 58.480,63	67.100,00 67.100,00 134.200,00	7.900,00 0,00 7.900,00	0,00 0,00 0,00	2.280,63



2. - SPESE DI INTERVENTO
2.2. - INTERVENTI A CARATTERE SPECIFICO (SETTORI)
2.2.2. - SETTORE 2- SVILUPPO ECONOMICO
2.2.2.09. - PROGRAMMA 09- INTERVENTI PROMOZIONALI PER L'INDUSTRIA

CODIFICAZIONE									CAPITOLO	C R T	PREVISIONI FINALI DI COMPETENZA E RESIDUI PASSIVI ACCERTATI AL 01/01/04	PREVISIONI FINALI DI CASSA	
Funzione normale o di sviluppo	Funzione propria o delegata	Titolo	Categoria	Vice Economica	Aggregato Economico	Sezione	Settore	Ripartizione fin Amministrativi	NUMERO		DESCRIZIONE		
2	1	2	01	0	3	10	28	00	46940	Spese per l'acquisto, la costruzione, l'adeguamento e la manutenzione straordinaria di aree e di immobili da destinare ad interventi nel settore industriale	C R T	2.477.643,11 4.266.585,35 6.744.228,46	4.157.643,11
2	2	2	04	3	3	10	28	00	46945	Contributi in conto capitale alle imprese industriali per l'installazione di impianti antinquinamento - L.R. 17.11.1992, N. 64 E SUCCESSIVE MODIFIC. E INTEGRAZ	C R T	0,00 0,00 0,00	0,00
2	1	2	01	0	3	10	28	00	46970	Spese per interventi di bonifica e reinfrastrutturazione delle aree, razionalizzazione degli insediamenti esistenti e realizzazione di nuovi insediamenti produttivi concernenti l'area industriale Cogné di Aosta - L.R. 26. 1.1993, N. 4 ART. 2 COMMA 1 LETT. A), B) E D) - L.R. 12. 5.1994, N. 17 - L.R. 24.12.1996, N. 48 ART. 12 COMMA 1 - L.R. 12. 1.1999, N. 1 ART. 34	C R T	2.700.000,00 129.499,85 2.829.499,85	2.300.000,00
2	1	2	04	3	3	10	28	00	46975	Oneri per la concessione di incentivi ad imprese industriali per la realizzazione di nuovi insediamenti produttivi nell'area Cogne di Aosta - L.R. 19. 1.2000, N. 3 E SUCCESS.MODIFICAZ. E INTEGRAZ.	C R T	0,00 0,00 0,00	0,00
2	1	2	06	4	3	10	28	00	47000	Spese per finanziamenti sui fondi regionali di rotazione istituiti per lo sviluppo delle iniziative economiche in Valle d'Aosta (capo III - Industria) - L.R. 8.10.1973, N. 33 CAPO III E SUCCESS. MODIFIC.	C R T	0,00 0,00 0,00	0,00



CAPITOLO NUMERO	C R T	SOMME PAGATE	SOMME RIMASTE DA PAGARE	TOTALE IMPEGNI E RIACCERTAMENTI	ECONOMIE O ECCEденZE (-) DI IMPEGNI SU PREVISIONI FINALI E RESIDUI PASSIVI	ELIMINAZIONE RESIDUI PASSIVI PER PERENZIONE	MINORI O MAGGIORI (-) SPESE SU PREVISIONI FINALI DI CASSA
46940	C R T	453.785,34 3.653.296,93 4.107.082,27	1.976.470,85 505.422,60 2.481.893,45	2.430.256,19 4.158.719,53 6.588.975,72	47.386,92 40.507,24 87.894,16	0,00 67.358,58 67.358,58	50.560,84
46945	C R T	0,00 0,00 0,00	0,00 0,00 0,00	0,00 0,00 0,00	0,00 0,00 0,00	0,00 0,00 0,00	0,00
46970	C R T	2.100.000,00 25.368,00 2.125.368,00	0,00 103.200,00 103.200,00	2.100.000,00 128.568,00 2.228.568,00	600.000,00 0,00 600.000,00	0,00 931,85 931,85	174.632,00
46975	C R T	0,00 0,00 0,00	0,00 0,00 0,00	0,00 0,00 0,00	0,00 0,00 0,00	0,00 0,00 0,00	0,00
47000	C R T	0,00 0,00 0,00	0,00 0,00 0,00	0,00 0,00 0,00	0,00 0,00 0,00	0,00 0,00 0,00	0,00



2. - SPESE DI INTERVENTO
2.2. - INTERVENTI A CARATTERE SPECIFICO (SETTORI)
2.2.2. - SETTORE 2- SVILUPPO ECONOMICO
2.2.2.09. - PROGRAMMA 09- INTERVENTI PROMOZIONALI PER L'INDUSTRIA

CODIFICAZIONE										CAPITOLO		C R T	PREVISIONI FINALI DI COMPETENZA E RESIDUI PASSIVI ACCERTATI AL 01/01/04	PREVISIONI FINALI DI CASSA
Funzioni norme o di sviluppo	Funzioni proprie o delegate	Titolo	Categoria	Vice Economica	Aggregato Economico	Sezione	Settore	Ripartizione fini Amministrativi	NUMERO	DESCRIZIONE				
2	1	2	04	3	3	10	28	00	47005	Oneri oggetto di cofinanziamento statale per l'attuazione dell'accordo di programma quadro per la riconversione dell'area ex ILVA Cogne di Aosta - D.LEGIS. 3. 4.1993, N. 96 ART. 19 COMMA 5 - ACC.PROGR.22. 7.2002	C R T	1.151.070,00 206.177,75 1.357.247,75	970.000,00	
2	1	2	06	4	3	10	28	00	47010	Spese per finanziamenti sul Fondo regionale di rotazione istituito per lo sviluppo delle piccole imprese industriali attraverso investimenti in beni strumentali e in brevetti - L.R. 4. 5.1998, N. 22 ART. 3 E SUCCESSIVE MODIFICAZION	C R T	0,00 0,00 0,00	0,00	
2	1	2	04	3	3	10	28	00	47020	Contributi in conto capitale alle imprese industriali per la realizzazione di nuovi opifici e delle relative infrastrutture (mantenuto per gli interventi residuali previsti dalla l.r. 85/1992 abrogata da l.r. 2/2004) - L.R. 30.12.1992, N. 85	C R T	136.847,00 269.778,22 406.625,22	320.000,00	
2	1	2	04	3	3	10	28	00	47040	Contributi in conto capitale a favore di piccole imprese industriali per l'effettuazione di investimenti in beni strumentali e in brevetti - L.R. 4. 5.1998, N. 22 ART. 3 E SUCCESSIVE MODIFICAZION	C R T	0,00 595.465,90 595.465,90	595.465,90	
TOTALE 02.02.002.09										C R T	16.234.369,11 9.523.458,93 25.757.828,04	16.831.483,12		



CAPITOLO NUMERO	C R T	SOMME PAGATE	SOMME RIMASTE DA PAGARE	TOTALE IMPEGNI E RIACCERTAMENTI	ECONOMIE O ECCEденZE (-) DI IMPEGNI SU PREVISIONI FINALI E RESIDUI PASSIVI	ELIMINAZIONE RESIDUI PASSIVI PER PERENZIONE	MINORI O MAGGIORI (-) SPESE SU PREVISIONI FINALI DI CASSA
47005	C R T	967.944,61 0,00 967.944,61	182.123,82 206.177,75 388.301,57	1.150.068,43 206.177,75 1.356.246,18	1.001,57 0,00 1.001,57	0,00 0,00 0,00	2.055,39
47010	C R T	0,00 0,00 0,00	0,00 0,00 0,00	0,00 0,00 0,00	0,00 0,00 0,00	0,00 0,00 0,00	0,00
47020	C R T	3.402,74 104.209,82 107.612,56	133.444,12 114.193,16 247.637,28	136.846,86 218.402,98 355.249,84	0,14 0,00 0,14	0,00 51.375,24 51.375,24	212.387,44
47040	C R T	0,00 355.232,90 355.232,90	0,00 69.695,87 69.695,87	0,00 424.928,77 424.928,77	0,00 131.216,64 131.216,64	0,00 39.320,49 39.320,49	240.233,00
	C R T	6.837.331,74 6.954.292,58 13.791.624,32	7.638.573,11 1.233.154,58 8.871.727,69	14.475.904,85 8.187.447,16 22.663.352,01	1.758.464,26 1.175.947,50 2.934.411,76	0,00 160.064,27 160.064,27	3.039.858,80



- 2. - SPESE DI INTERVENTO
- 2.2. - INTERVENTI A CARATTERE SPECIFICO (SETTORI)
- 2.2.2. - SETTORE 2- SVILUPPO ECONOMICO
- 2.2.2.10. - PROGRAMMA 10- INTERVENTI PROMOZIONALI PER L'ARTIGIANATO

CODIFICAZIONE										CAPITOLO		C R T	PREVISIONI FINALI DI COMPETENZA E RESIDUI PASSIVI ACCERTATI AL 01/01/04		PREVISIONI FINALI DI CASSA
Funzioni normali o di sviluppo	Funzioni proprie o delegate	Titolo	Categoria	Voce Economica	Aggregato Economico	Sezione	Settore	Repartizione fin. Amministrativa	NUMERO	DESCRIZIONE			AL	01/01/04	
2	1	2	04	3	5	10	23	00	35640	Contributo al Consorzio garanzia fidi fra gli artigiani della Valle d'Aosta - L.R. 16. 6.1978, N. 23 - L.R. 19. 6.1984, N. 25 - L.R. 27.11.1990, N. 75	C R T		600.000,00 991.466,21 1.591.466,21	700.000,00	
2	1	2	04	3	3	10	23	00	47300	Contributi regionali per l'incremento ed il miglioramento delle attività delle imprese artigiane - L.R. 6. 6.1977, N. 41 ART. 1 - L.R. 9. 6.1981, N. 30 ART. 1 - L.R. 17. 6.1988, N. 50	C R T		430,05 291.022,71 291.452,76	291.452,76	
2	1	2	04	3	3	10	23	00	47305	Contributi in conto capitale a favore delle imprese artigiane per incentivare l'effettuazione di investimenti in beni strumentali - L.R. 4. 5.1998, N. 22 ART. 3 E SUCCESSIVE MODIFICAZION	C R T		0,00 343.822,17 343.822,17	343.822,17	
2	1	2	06	4	3	10	23	00	47340	Spese per finanziamenti sul Fondo regionale di rotazione per l'artigianato - L.R. 30.12.1982, N. 101 E SUCCESS. MODIFIC. E INTEGRAZ.	C R T		0,00 0,00 0,00	0,00	
2	1	2	06	4	3	10	23	00	47350	Spese per finanziamenti sul Fondo regionale di rotazione istituito per lo sviluppo delle imprese artigiane attraverso investimenti in beni strumentali e brevetti - L.R. 4. 5.1998, N. 22 ART. 3 E SUCCESSIVE MODIFICAZION	C R T		0,00 0,00 0,00	0,00	
2	1	2	01	0	3	10	23	00	47480	Spese per acquisizione di aree e per la realizzazione di opere di urbanizzazione per la qualificazione e lo sviluppo di insediamenti artigiani - L.R. 24. 1.1989, N. 9 ART. 4 COMMA 1' - L.R. 19. 8.1992, N. 44	C R T		0,00 0,00 0,00	0,00	



CAPITOLO NUMERO	C R T	SOMME PAGATE	SOMME RIMASTE DA PAGARE	TOTALE IMPEGNI E RIACCERTAMENTI	ECONOMIE O ECCEDENZE (-) DI IMPEGNI SU PREVISIONI FINALI E RESIDUI PASSIVI	ELIMINAZIONE RESIDUI PASSIVI PER PERENZIONE	MINORI O MAGGIORI (-) SPESE SU PREVISIONI FINALI DI CASSA
35640	C R T	0,00 0,00 0,00	600.000,00 619.583,60 1.219.583,60	600.000,00 619.583,60 1.219.583,60	0,00 371.882,61 371.882,61	0,00 0,00 0,00	700.000,00
47300	C R T	430,05 164.431,00 164.861,05	0,00 481,44 481,44	430,05 164.912,44 165.342,49	0,00 62.350,15 62.350,15	0,00 63.760,12 63.760,12	126.591,71
47305	C R T	0,00 317.468,91 317.468,91	0,00 11.564,87 11.564,87	0,00 329.033,78 329.033,78	0,00 14.788,39 14.788,39	0,00 0,00 0,00	26.353,26
47340	C R T	0,00 0,00 0,00	0,00 0,00 0,00	0,00 0,00 0,00	0,00 0,00 0,00	0,00 0,00 0,00	0,00
47350	C R T	0,00 0,00 0,00	0,00 0,00 0,00	0,00 0,00 0,00	0,00 0,00 0,00	0,00 0,00 0,00	0,00
47480	C R T	0,00 0,00 0,00	0,00 0,00 0,00	0,00 0,00 0,00	0,00 0,00 0,00	0,00 0,00 0,00	0,00



- 2. - SPESE DI INTERVENTO
- 2.2. - INTERVENTI A CARATTERE SPECIFICO (SETTORI)
- 2.2.2. - SETTORE 2- SVILUPPO ECONOMICO
- 2.2.2.10. - PROGRAMMA 10- INTERVENTI PROMOZIONALI PER L'ARTIGIANATO

CODIFICAZIONE										CAPITOLO		C R T	PREVISIONI FINALI DI COMPETENZA E		PREVISIONI FINALI DI CASSA
Funzioni normali Funzioni proprie Funzioni provvisorie o delegate	Titolo	Categoria	Voce Economica	Voce Economica Aggregato Economico	Sezione	Settore	Ripartizione fin. Amministrativa	NUMERO	DESCRIZIONE	RESIDUI PASSIVI ACCERTATI AL 01/01/04					
2	1	2	04	3	3	10	23	00	47500	Contributi a consorzi e a società consortili per la costruzione, l'acquisto, il recupero funzionale o l'ampliamento di fabbricati destinati all'attività di imprese artigiane - L.R. 24. 1.1989, N. 9 ART. 4 COMMA 2' - L.R. 19. 8.1992, N. 44	C R T	0,00 0,00 0,00	0,00		
2	2	2	04	3	4	10	23	00	47520	Contributi per concorso nell'ammortamento di mutui a favore di imprese artigiane per la costruzione, il recupero funzionale o l'ampliamento di immobili destinati alla loro attività - limiti di impegno (mantenuto per gli interventi residui previsti dalla l.r. 9/1989 abrogata dalla l.r. 2/2004) - L.R. 24. 1.1989, N. 9 ART. 4 COMMA 3' - L.R. 19. 8.1992, N. 44 - L.R. 14. 1.1994, N. 2 ART. 2 COMMA 1 - L.R. 19. 1.1995, N. 1 ART. 2 COMMA 5 - L.R. 19. 1.1996, N. 1 ART. 2 COMMA 6 - L.R. 24.12.1996, N. 48 ART. 2 COMMA 6 - L.R. 17.12.1997, N. 41 ART. 2 COMMA 4 - L.R. 12. 1.1999, N. 1 ART. 2 COMMA 3 - L.R. 3. 1.2000, N. 1 ART. 2 COMMA 3	C R T	149.158,00 0,00 149.158,00	149.158,00		
2	1	2	04	3	5	10	23	00	47530	Contributo all'Artigiancassa per l'abbattimento del tasso d'interesse relativo a finanziamenti concessi alle imprese artigiane - L.R. 11. 5.1998, N. 30	C R T	309.840,00 309.840,00 619.680,00	320.000,00		



CAPITOLO NUMERO	C R T	SOMME PAGATE	SOMME RIMASTE DA PAGARE	TOTALE IMPEGNI E RIACCERTAMENTI	ECONOMIE O ECCEденZE (-) DI IMPEGNI SU PREVISIONI FINALI E RESIDUI PASSIVI	ELIMINAZIONE RESIDUI PASSIVI PER PERENZIONE	MINORI O MAGGIORI (-) SPESE SU PREVISIONI FINALI DI CASSA
47500	C R T	0,00 0,00 0,00	0,00 0,00 0,00	0,00 0,00 0,00	0,00 0,00 0,00	0,00 0,00 0,00	0,00
47520	C R T	66.569,08 0,00 66.569,08	0,00 0,00 0,00	66.569,08 0,00 66.569,08	82.588,92 0,00 82.588,92	0,00 0,00 0,00	82.588,92
47530	C R T	0,00 0,00 0,00	0,00 0,00 0,00	0,00 0,00 0,00	309.840,00 309.840,00 619.680,00	0,00 0,00 0,00	320.000,00



2. - SPESE DI INTERVENTO
2.2. - INTERVENTI A CARATTERE SPECIFICO (SETTORI)
2.2.2. - SETTORE 2- SVILUPPO ECONOMICO
2.2.2.10. - PROGRAMMA 10- INTERVENTI PROMOZIONALI PER L'ARTIGIANATO

CODIFICAZIONE										CAPITOLO		C R T	PREVISIONI FINALI DI COMPETENZA E RESIDUI PASSIVI ACCERTATI AL 01/01/04		PREVISIONI FINALI DI CASSA
Funzioni normali e di sviluppo funzioni proprie o delegate	Titolo	Categoria	Voce Economico Aggregato Economico	Sezione	Settore	Ripartizione fin Amministrativi	NUMERO	DESCRIZIONE		AL	01/01/04				
2	1	1	06	2	2	10	23	00	47540	Contributo all'Institut Valdostain de l'Artisanat Typique (IVAT) - L.R. 10. 4.1985, N. 10 - L.R. 17. 3.1992, N. 10 - L.R. 23. 2.1993, N. 8 - L.R. 23. 1.1998, N. 5		C R T	584.500,00 0,00 584.500,00	584.500,00	
1	1	1	04	2	2	10	23	00	47555	Spese per attività di formazione imprenditoriale e di aggiornamento tecnico - professionale delle im- prese artigiane e per l'attuazione di progetti di bottega - scuola e di apprendimento delle tecniche di mestieri artigianali - L.R. 30.11.2001, N. 34 ART. 5		C R T	322.923,77 186.281,10 509.204,87	352.923,77	
1	1	1	04	2	2	10	23	00	47556	Spese per l'istituzione di corsi di formazione teorica e pratica per l'apprendimento di tecniche di pro- duzione di oggetti dell'artigianato di tradizione presso imprese arti- giane - L.R. 21. 1.2003, N. 2 ARTT. 13 E 14		C R T	100.000,00 25.589,08 125.589,08	110.000,00	
1	1	1	05	2	2	10	23	00	47557	Contributi per l'organizzazione di corsi per l'apprendimento delle tecniche di lavorazione artigianali di tradizione - L.R. 21. 1.2003, N. 2 ARTT. 11 E 12		C R T	58.000,00 39.145,00 97.145,00	60.000,00	
1	1	1	04	2	2	10	23	00	47560	Spese per la revisione annuale del l'albo delle imprese artigiane - L.R. 30.11.2001, N. 34 ART. 10		C R T	8.000,00 0,00 8.000,00	8.000,00	
2	1	2	04	3	3	10	23	00	47565	Contributi per l'incentivazione di produzioni artigianali tipiche e tradizionali - L.R. 5. 9.1991, N. 44		C R T	200.000,00 57.000,02 257.000,02	200.000,00	



CAPITOLO NUMERO	C R T	SOMME PAGATE	SOMME RIMASTE DA PAGARE	TOTALE IMPEGNI E RIACCERTAMENTI	ECONOMIE O ECCEденZE (-) DI IMPEGNI SU PREVISIONI FINALI E RESIDUI PASSIVI	ELIMINAZIONE RESIDUI PASSIVI PER PERENZIONE	MINORI O MAGGIORI (-) SPESE SU PREVISIONI FINALI DI CASSA
47540	C R T	584.500,00 0,00 584.500,00	0,00 0,00 0,00	584.500,00 0,00 584.500,00	0,00 0,00 0,00	0,00 0,00 0,00	0,00
47555	C R T	214.425,99 45.370,32 259.796,31	108.497,78 81.276,39 189.774,17	322.923,77 126.646,71 449.570,48	0,00 33.709,87 33.709,87	0,00 25.924,52 25.924,52	93.127,46
47556	C R T	78.337,17 25.589,08 103.926,25	17.746,83 0,00 17.746,83	96.084,00 25.589,08 121.673,08	3.916,00 0,00 3.916,00	0,00 0,00 0,00	6.073,75
47557	C R T	19.443,00 39.145,00 58.588,00	29.000,00 0,00 29.000,00	48.443,00 39.145,00 87.588,00	9.557,00 0,00 9.557,00	0,00 0,00 0,00	1.412,00
47560	C R T	3.468,98 0,00 3.468,98	3.030,82 0,00 3.030,82	6.499,80 0,00 6.499,80	1.500,20 0,00 1.500,20	0,00 0,00 0,00	4.531,02
47565	C R T	140.000,00 55.666,78 195.666,78	60.000,00 0,00 60.000,00	200.000,00 55.666,78 255.666,78	0,00 1.333,24 1.333,24	0,00 0,00 0,00	4.333,22



- 2. - SPESE DI INTERVENTO
- 2.2. - INTERVENTI A CARATTERE SPECIFICO (SETTORI)
- 2.2.2. - SETTORE 2- SVILUPPO ECONOMICO
- 2.2.2.10. - PROGRAMMA 10- INTERVENTI PROMOZIONALI PER L'ARTIGIANATO

CODIFICAZIONE										CAPITOLO	C R T	PREVISIONI FINALI DI COMPETENZA E		PREVISIONI FINALI DI CASSA
Funzioni normali o di sviluppo	Funzioni proprie o delegate	Titolo	Categoria	Voce Economiche	Aggregato Economico	Sezione	Settore	Ripartizione funz Amministrativi	NUMERO	DESCRIZIONE		RESIDUI PASSIVI ACCERTATI AL 01/01/04		
2	1	2	04	3	3	10	23	00	47570	Contributi per la realizzazione di studi di valutazione e di sistemi per la gestione della qualità, dell'ambiente, della sicurezza e della responsabilità sociale, per la loro certificazione, per la certificazione di prodotti nonché per il mantenimento delle certificazioni - sett ore artigiane - l.r. 31/2001 - L.R. 12.11.2001, N. 31 ARTT. 9, 12 E 15	C R T	180.000,00 119.475,37 299.475,37	132.000,00	
1	1	1	04	1	1	10	28	00	47575	Spese per acquisto di pubblicazioni per la promozione dell'artigianato	C R T	5.000,00 19.000,00 24.000,00	24.000,00	
2	1	2	04	3	3	10	23	00	47580	Contributi in conto capitale a favore di imprese artigiane, o loro consorzi, a sostegno di investimenti produttivi - L.R. 31. 3.2003, N. 6 ARTT. 18 E 28	C R T	8.394.842,00 450.000,75 8.844.842,75	5.303.953,50	
2	1	2	04	3	3	10	23	00	47590	Contributi in conto interessi a favore di imprese artigiane, o loro consorzi, su finanziamenti a sostegno di investimenti produttivi = limite di impegno - L.R. 31. 3.2003, N. 6 ART. 19 E 28	C R T	187.018,00 0,00 187.018,00	187.018,00	
2	1	1	06	3	2	10	23	00	47600	Contributi a favore di imprese artigiane a sostegno di iniziative promozionali per la commercializzazione dei prodotti - L.R. 31. 3.2003, N. 6 ART. 24	C R T	149.860,00 16.725,00 166.585,00	100.000,00	
2	1	1	04	2	2	10	23	00	47610	Spese per iniziative dirette della Regione a sostegno di attività promozionali per la commercializzazione dei prodotti di imprese artigiane - L.R. 31. 3.2003, N. 6 ART. 23	C R T	17.196,00 0,00 17.196,00	17.196,00	



CAPITOLO NUMERO	C R T	SOMME PAGATE	SOMME RIMASTE DA PAGARE	TOTALE IMPEGNI E RIACCERTAMENTI	ECONOMIE O ECCEденZE (-) DI IMPEGNI SU PREVISIONI FINALI E RESIDUI PASSIVI	ELIMINAZIONE RESIDUI PASSIVI PER PERENZIONE	MINORI O MAGGIORI (-) SPESE SU PREVISIONI FINALI DI CASSA
47570	C R T	8.871,50 60.999,07 69.870,57	87.028,05 41.843,24 128.871,29	95.899,55 102.842,31 198.741,86	84.100,45 16.633,06 100.733,51	0,00 0,00 0,00	62.129,43
47575	C R T	4.179,00 19.000,00 23.179,00	821,00 0,00 821,00	5.000,00 19.000,00 24.000,00	0,00 0,00 0,00	0,00 0,00 0,00	821,00
47580	C R T	4.904.453,51 389.103,06 5.293.556,57	3.047.126,19 46.885,78 3.094.011,97	7.951.579,70 435.988,84 8.387.568,54	443.262,30 14.011,91 457.274,21	0,00 0,00 0,00	10.396,93
47590	C R T	0,00 0,00 0,00	0,00 0,00 0,00	0,00 0,00 0,00	187.018,00 0,00 187.018,00	0,00 0,00 0,00	187.018,00
47600	C R T	58.391,08 16.725,00 75.116,08	38.071,59 0,00 38.071,59	96.462,67 16.725,00 113.187,67	53.397,33 0,00 53.397,33	0,00 0,00 0,00	24.883,92
47610	C R T	0,00 0,00 0,00	17.100,00 0,00 17.100,00	17.100,00 0,00 17.100,00	96,00 0,00 96,00	0,00 0,00 0,00	17.196,00



2. - SPESE DI INTERVENTO
2.2. - INTERVENTI A CARATTERE SPECIFICO (SETTORI)
2.2.2. - SETTORE 2- SVILUPPO ECONOMICO
2.2.2.10. - PROGRAMMA 10- INTERVENTI PROMOZIONALI PER L'ARTIGIANATO

CODIFICAZIONE										CAPITOLO		C R T	PREVISIONI FINALI DI COMPETENZA E		PREVISIONI FINALI DI CASSA
Funzioni normali o di sviluppo	Funzioni proprie o delegate	Titolo	Categoria	Voce Economica	Aggregato Economico	Sezione	Settore	Ripartizione Amministrativa	NUMERO	DESCRIZIONE	RESIDUI PASSIVI ACCERTATI AL 01/01/04				
2	1	2	06	4	3	10	23	00	47620	Spese per finanziamenti sul fondo regionale di rotazione istituito per lo sviluppo delle imprese artigiane, o loro consorzi, attraverso investimenti produttivi - L.R. 31. 3.2003, N. 6 ARTT. 19, 20, 28 E 29	166.480,00 0,00 166.480,00	C R T	166.480,00		
2	1	2	06	4	3	10	23	00	47630	Fondo rischi istituito per la copertura di insolvenze relative ai finanziamenti assistiti da fidejussione regionale concessi ad imprese artigiane o loro consorzi - L.R. 31. 3.2003, N. 6 ART. 31	224.750,00 0,00 224.750,00	C R T	224.750,00		
2	1	2	04	3	3	10	23	00	47640	Contributi in conto capitale a favore di imprese artigiane operanti nel settore della trasformazione dei prodotti agricoli su finanziamenti a sostegno di investimenti produttivi - L.R. 8. 6.2004, N. 7 ARTT.12, 14	70.000,00 0,00 70.000,00	C R T	70.000,00		
2	1	2	04	3	3	10	23	00	47645	Contributi in conto interessi a favore di imprese artigiane operanti nel settore della trasformazione dei prodotti agricoli a sostegno di investimenti produttivi - limiti di impegno - L.R. 8. 6.2004, N. 7 ARTT.12, 15	0,00 0,00 0,00	C R T	0,00		
2	1	1	06	3	2	10	23	00	47650	Contributi a favore di imprese artigiane operanti nel settore della trasformazione dei prodotti agricoli a sostegno di iniziative dirette allo sviluppo dell'attività promozionale e di diffusione dei prodotti - L.R. 8. 6.2004, N. 7 ARTT.18, 20	30.000,00 0,00 30.000,00	C R T	30.000,00		



CAPITOLO NUMERO	C R T	SOMME PAGATE	SOMME RIMASTE DA PAGARE	TOTALE IMPEGNI E RIACCERTAMENTI	ECONOMIE O ECCEденZE (-) DI IMPEGNI SU PREVISIONI FINALI E RESIDUI PASSIVI	ELIMINAZIONE RESIDUI PASSIVI PER PERENZIONE	MINORI O MAGGIORI (-) SPESE SU PREVISIONI FINALI DI CASSA
47620	C R T	0,00 0,00 0,00	0,00 0,00 0,00	0,00 0,00 0,00	166.480,00 0,00 166.480,00	0,00 0,00 0,00	166.480,00
47630	C R T	224.750,00 0,00 224.750,00	0,00 0,00 0,00	224.750,00 0,00 224.750,00	0,00 0,00 0,00	0,00 0,00 0,00	0,00
47640	C R T	0,00 0,00 0,00	0,00 0,00 0,00	0,00 0,00 0,00	70.000,00 0,00 70.000,00	0,00 0,00 0,00	70.000,00
47645	C R T	0,00 0,00 0,00	0,00 0,00 0,00	0,00 0,00 0,00	0,00 0,00 0,00	0,00 0,00 0,00	0,00
47650	C R T	0,00 0,00 0,00	0,00 0,00 0,00	0,00 0,00 0,00	30.000,00 0,00 30.000,00	0,00 0,00 0,00	30.000,00



2. - SPESE DI INTERVENTO
2.2. - INTERVENTI A CARATTERE SPECIFICO (SETTORI)
2.2.2. - SETTORE 2- SVILUPPO ECONOMICO
2.2.2.10. - PROGRAMMA 10- INTERVENTI PROMOZIONALI PER L'ARTIGIANATO

CODIFICAZIONE										CAPITOLO		C R T	PREVISIONI FINALI DI COMPETENZA E RESIDUI PASSIVI ACCERTATI AL 01/01/04		PREVISIONI FINALI DI CASSA
Funzioni normali o di sviluppo	Funzioni proprie o delegate	Titolo	Categoria	Voce Economica	Aggregato Agricolo Economico	Sezione	Settore	Repartizione fin	Amministrativi	NUMERO	DESCRIZIONE		AL	01/01/04	
2	1	1	04	2	2	10	23	00		47655	Spese per iniziative dirette della Regione a sostegno dell'internalizzazione del sistema produttivo regionale delle imprese artigiane operanti nel settore della trasformazione dei prodotti agricoli - L.R. 8. 6.2004, N. 7 ARTT.18,19	5.000,00 0,00 5.000,00		5.000,00	
2	1	2	06	4	3	10	23	00		47660	Spese per finanziamenti sul fondo regionale di rotazione istituito per lo sviluppo delle imprese artigiane operanti nel settore della trasformazione dei prodotti agricoli attraverso investimenti produttivi - L.R. 8. 6.2004, N. 7 ARTT.22, 23	0,00 0,00 0,00		0,00	
2	1	2	06	4	3	10	23	00		47665	Fondo rischi istituito per la copertura di insolvenze relative ai finanziamenti assistiti da fidejussione regionale concessi ad imprese artigiane operanti nel settore della trasformazione dei prodotti agricoli - L.R. 8. 6.2004, N. 7 ART.24	0,00 0,00 0,00		0,00	
TOTALE 02.02.002.10												11.762.997,82 2.849.367,41 14.612.365,23		9.380.254,20	



CAPITOLO NUMERO	C R T	SOMME PAGATE	SOMME RIMASTE DA PAGARE	TOTALE IMPEGNI E RIACCERTAMENTI	ECONOMIE O ECCEденZE (-) DI IMPEGNI SU PREVISIONI FINALI E RESIDUI PASSIVI	ELIMINAZIONE RESIDUI PASSIVI PER PERENZIONE	MINORI O MAGGIORI (-) SPESE SU PREVISIONI FINALI DI CASSA
47655	C R T	0,00 0,00 0,00	0,00 0,00 0,00	0,00 0,00 0,00	5.000,00 0,00 5.000,00	0,00 0,00 0,00	5.000,00
47660	C R T	0,00 0,00 0,00	0,00 0,00 0,00	0,00 0,00 0,00	0,00 0,00 0,00	0,00 0,00 0,00	0,00
47665	C R T	0,00 0,00 0,00	0,00 0,00 0,00	0,00 0,00 0,00	0,00 0,00 0,00	0,00 0,00 0,00	0,00
	C R T	6.307.819,36 1.133.498,22 7.441.317,58	4.008.422,26 801.635,32 4.810.057,58	10.316.241,62 1.935.133,54 12.251.375,16	1.446.756,20 824.549,23 2.271.305,43	0,00 89.684,64 89.684,64	1.938.936,62



2. - SPESE DI INTERVENTO
2.2. - INTERVENTI A CARATTERE SPECIFICO (SETTORI)
2.2.2. - SETTORE 2- SVILUPPO ECONOMICO
2.2.2.11. - PROGRAMMA 11- INTERVENTI PROMOZIONALI PER IL COMMERCIO

CODIFICAZIONE										CAPITOLO	C R T	PREVISIONI FINALI DI COMPETENZA E		PREVISIONI FINALI DI CASSA
Funzioni normali o di sviluppo	Funzioni proprie o delegate	Titolo	Categoria	Voce Economiche Soggettive Economiche	Sezione	Settore	Ripartizione fini Amministrative	NUMERO	DESCRIZIONE	RESIDUI PASSIVI ACCERTATI AL 01/01/04				
2	1	2	04	3	5	10	25	00	35660	Contributo al consorzio garanzia fidi tra i commercianti - L.R. 16. 6.1978, N. 25 - L.R. 19. 6.1984, N. 25 - L.R. 27.11.1990, N. 75	C R T	614.550,00 383.885,43 998.435,43	700.000,00	
2	1	2	04	3	3	10	32	00	35670	Finanziamento di un progetto pilota per l'introduzione di sistemi di qualità nell'attività dei Consorzi garanzia fidi - L.R. 8. 1.2001, N. 1 ART. 19	C R T	0,00 0,00 0,00	0,00	
1	1	1	04	1	2	10	25	00	35690	Spese per la predisposizione di un contrassegno di qualità da assegnare ad attività commerciali e pubblici esercizi - L.R. 10. 8.2004, N. 15	C R T	30.000,00 0,00 30.000,00	30.000,00	
2	1	1	04	2	2	10	23	00	47558	Spese per l'organizzazione di manifestazioni fieristiche di artigianato di tradizione - L.R. 21. 1.2003, N. 2 ART. 6	C R T	1.011.950,00 421.430,79 1.433.380,79	1.095.450,00	
2	1	1	06	3	2	10	23	00	47559	Contributi per l'organizzazione di manifestazioni fieristiche di artigianato di tradizione - L.R. 21. 1.2003, N. 2 ART. 9	C R T	110.000,00 17.642,16 127.642,16	115.000,00	
2	1	1	04	2	2	10	28	00	47802	Spese per iniziative e manifestazioni economiche, per lo sviluppo e potenziamento delle attività economiche - L.R. 30.12.1992, N. 83 - L.R. 1. 7.1994, N. 33 ARTT. 7 E 8	C R T	686.215,92 401.965,29 1.088.181,21	702.283,69	
2	1	2	01	0	3	10	28	00	47805	Spese per l'allestimento del museo dell'artigianato tipico locale - L.R. 21. 1.2003, N. 2 ART.6	C R T	500.000,00 78.940,00 578.940,00	200.000,00	



CAPITOLO NUMERO	C R T	SOMME PAGATE	SOMME RIMASTE DA PAGARE	TOTALE IMPEGNI E RIACCERTAMENTI	ECONOMIE O ECCEденZE (-) DI IMPEGNI SU PREVISIONI FINALI E RESIDUI PASSIVI	ELIMINAZIONE RESIDUI PASSIVI PER PERENZIONE	MINORI O MAGGIORI (-) SPESE SU PREVISIONI FINALI DI CASSA
35660	C R T	0,00 0,00 0,00	614.550,00 0,00 614.550,00	614.550,00 0,00 614.550,00	0,00 383.885,43 383.885,43	0,00 0,00 0,00	700.000,00
35670	C R T	0,00 0,00 0,00	0,00 0,00 0,00	0,00 0,00 0,00	0,00 0,00 0,00	0,00 0,00 0,00	0,00
35690	C R T	0,00 0,00 0,00	14.340,00 0,00 14.340,00	14.340,00 0,00 14.340,00	15.660,00 0,00 15.660,00	0,00 0,00 0,00	30.000,00
47558	C R T	484.403,15 377.888,49 862.291,64	522.017,32 35.926,41 557.943,73	1.006.420,47 413.814,90 1.420.235,37	5.529,53 7.615,89 13.145,42	0,00 0,00 0,00	233.158,36
47559	C R T	93.665,32 1.821,50 95.486,82	16.087,02 15.817,16 31.904,18	109.752,34 17.638,66 127.391,00	247,66 3,50 251,16	0,00 0,00 0,00	19.513,18
47802	C R T	231.807,77 228.437,16 460.244,93	365.048,69 22.499,19 387.547,88	596.856,46 250.936,35 847.792,81	89.359,46 85.894,76 175.254,22	0,00 65.134,18 65.134,18	242.038,76
47805	C R T	3.742,64 19.119,60 22.862,24	349.200,90 59.820,40 409.021,30	352.943,54 78.940,00 431.883,54	147.056,46 0,00 147.056,46	0,00 0,00 0,00	177.137,76



2. - SPESE DI INTERVENTO
2.2. - INTERVENTI A CARATTERE SPECIFICO (SETTORI)
2.2.2. - SETTORE 2- SVILUPPO ECONOMICO
2.2.2.11. - PROGRAMMA 11- INTERVENTI PROMOZIONALI PER IL COMMERCIO

CODIFICAZIONE										CAPITOLO		C R T	PREVISIONI FINALI DI COMPETENZA E RESIDUI PASSIVI ACCERTATI AL 01/01/04		PREVISIONI FINALI DI CASSA
Funzioni normate o di servizio Funzioni proprie o delegate	Titolo	Categoria	Voce Economica	Aggregato Economico	Sezione	Settore	Ripartizione in Amministrazione	NUMERO	DESCRIZIONE	AL	01/01/04				
2	1	1	06	3	2	10	28	00	47806			C R T	79.550,00 53.364,11 132.914,11	82.550,00	
2	1	1	06	3	2	10	28	00	47810			C R T	0,00 141.539,59 141.539,59	120.000,00	
2	1	1	06	1	2	10	25	00	47815			C R T	75.000,00 0,00 75.000,00	75.000,00	
2	1	2	04	3	3	10	25	00	47830			C R T	0,00 0,00 0,00	0,00	
2	1	2	04	3	3	10	25	00	47835			C R T	94.000,00 0,00 94.000,00	94.000,00	
2	1	2	04	3	3	10	25	00	47840			C R T	32.267,46 40.445,24 72.712,70	63.267,46	



CAPITOLO NUMERO	C R T	SOMME PAGATE	SOMME RIMASTE DA PAGARE	TOTALE IMPEGNI E RIACCERTAMENTI	ECONOMIE O ECCEденZE (-) DI IMPEGNI SU PREVISIONI FINALI E RESIDUI PASSIVI	ELIMINAZIONE RESIDUI PASSIVI PER PERENZIONE	MINORI O MAGGIORI (-) SPESE SU PREVISIONI FINALI DI CASSA
47806	C R T	8.936,91 45.006,64 53.943,55	60.001,42 4.617,96 64.619,38	68.938,33 49.624,60 118.562,93	10.611,67 3.739,51 14.351,18	0,00 0,00 0,00	28.606,45
47810	C R T	0,00 79.382,31 79.382,31	0,00 0,00 0,00	0,00 79.382,31 79.382,31	0,00 62.157,28 62.157,28	0,00 0,00 0,00	40.617,69
47815	C R T	0,00 0,00 0,00	23.658,75 0,00 23.658,75	23.658,75 0,00 23.658,75	51.341,25 0,00 51.341,25	0,00 0,00 0,00	75.000,00
47830	C R T	0,00 0,00 0,00	0,00 0,00 0,00	0,00 0,00 0,00	0,00 0,00 0,00	0,00 0,00 0,00	0,00
47835	C R T	8.619,94 0,00 8.619,94	11.308,52 0,00 11.308,52	19.928,46 0,00 19.928,46	74.071,54 0,00 74.071,54	0,00 0,00 0,00	85.380,06
47840	C R T	19.660,30 30.576,43 50.236,73	12.607,16 9.868,81 22.475,97	32.267,46 40.445,24 72.712,70	0,00 0,00 0,00	0,00 0,00 0,00	13.030,73



2. - SPESE DI INTERVENTO
2.2. - INTERVENTI A CARATTERE SPECIFICO (SETTORI)
2.2.2. - SETTORE 2- SVILUPPO ECONOMICO
2.2.2.11. - PROGRAMMA 11- INTERVENTI PROMOZIONALI PER IL COMMERCIO

CODIFICAZIONE										CAPITOLO		C R T	PREVISIONI FINALI DI COMPETENZA E RESIDUI PASSIVI ACCERTATI AL 01/01/04		PREVISIONI FINALI DI CASSA
Funzioni normali o di sviluppo Funzioni proprie o delegate	Titolo	Categoria	Voce Economica Aggregato Economico	Sezione	Settore	Ripartizione fin Amministrativi	NUMERO	DESCRIZIONE							
2	1	2	04	3	3	10	25	00	47845	Contributi per la realizzazione di studi di valutazione e di sistemi per la gestione della qualità, dell'ambiente, della sicurezza e della responsabilità sociale, per la loro certificazione, per la certificazione di prodotti nonché per il mantenimento delle certificazioni - settore commerciale - l.r. 31/2001 - L.R. 12.11.2001, N. 31 ARTT. 9, 12 E 15	C R T	60.000,00 33.970,47 93.970,47	62.000,00		
2	1	2	04	3	3	10	25	00	47850	Contributi a favore delle attività commerciali - L.R. 4. 9.2001, N. 19 ART. 10	C R T	4.100.000,00 1.609.373,88 5.709.373,88	3.500.000,00		
2	1	2	06	4	3	10	25	00	47860	Spese per finanziamenti sul Fondo regionale di rotazione istituito per lo sviluppo delle attività commerciali - L.R. 4. 9.2001, N. 19 ART. 10	C R T	0,00 0,00 0,00	0,00		
2	1	2	04	3	3	10	24	00	64340	Contributi per la realizzazione di studi di valutazione e di sistemi per la gestione della qualità, dell'ambiente, della sicurezza e della responsabilità sociale, per la loro certificazione, per la certificazione di prodotti nonché per il mantenimento delle certificazioni - settore turistico - l.r. 31/2001 - L.R. 12.11.2001, N. 31 ARTT. 9, 12 E 15	C R T	40.000,00 4.157,54 44.157,54	40.000,00		
TOTALE 02.02.002.11										C R T	7.433.533,38 3.186.714,50 10.620.247,88	6.879.551,15			



CAPITOLO NUMERO	C R T	SOMME PAGATE	SOMME RIMASTE DA PAGARE	TOTALE IMPEGNI E RIACCERTAMENTI	ECONOMIE O ECCEDEnze (-) DI IMPEGNI SU PREVISIONI FINALI E RESIDUI PASSIVI	ELIMINAZIONE RESIDUI PASSIVI PER PERENZIONE	MINORI O MAGGIORI (-) SPESE SU PREVISIONI FINALI DI CASSA
47845	C R T	868,80 18.794,41 19.663,21	9.621,76 11.566,45 21.188,21	10.490,56 30.360,86 40.851,42	49.509,44 3.609,61 53.119,05	0,00 0,00 0,00	42.336,79
47850	C R T	2.042.515,38 1.164.705,30 3.207.220,68	2.057.484,52 342.148,92 2.399.633,44	4.099.999,90 1.506.854,22 5.606.854,12	0,10 102.519,66 102.519,76	0,00 0,00 0,00	292.779,32
47860	C R T	0,00 0,00 0,00	0,00 0,00 0,00	0,00 0,00 0,00	0,00 0,00 0,00	0,00 0,00 0,00	0,00
64340	C R T	0,00 0,00 0,00	600,00 4.157,54 4.757,54	600,00 4.157,54 4.757,54	39.400,00 0,00 39.400,00	0,00 0,00 0,00	40.000,00
	C R T	2.894.220,21 1.965.731,84 4.859.952,05	4.056.526,06 506.422,84 4.562.948,90	6.950.746,27 2.472.154,68 9.422.900,95	482.787,11 649.425,64 1.132.212,75	0,00 65.134,18 65.134,18	2.019.599,10



2. - SPESE DI INTERVENTO
2.2. - INTERVENTI A CARATTERE SPECIFICO (SETTORI)
2.2.2. - SETTORE 2- SVILUPPO ECONOMICO
2.2.2.12. - PROGRAMMA 12- INTERVENTI PROMOZIONALI PER IL TURISMO

CODIFICAZIONE										CAPITOLO		C R T	PREVISIONI FINALI DI COMPETENZA E RESIDUI PASSIVI ACCERTATI AL 01/01/04		PREVISIONI FINALI DI CASSA
Funzioni normali o di sviluppo Funzioni proprie o delegate	Titolo	Categoria	Voce Economica	Voce Aggregata Economica	Sezione	Settore	Reparto fin Amministrativi	NUMERO	DESCRIZIONE		AL		01/01/04		
2	1	1	04	2	2	10	24	00	64100	Spese per pubblicità ed azioni pro- mozionali turistiche - L.R. 28. 4.1998, N. 18 CAPO III - L.R. 15. 3.2001, N. 6	C R T	5.764.202,55 665.765,27 6.429.967,82		5.602.202,55	
2	1	1	04	2	2	10	24	00	64110	Spese per ritiri e raduni colle- giali di società ed organismi spor- tivi - comprende interventi rile- vanti ai fini I.V.A. - L.R. 15. 3.2001, N. 6 ART. 2 COMMA 2 LETT. F	C R T	75.000,00 4.428,91 79.428,91		79.428,91	
2	1	1	04	2	2	10	24	00	64115	Spese per l'attuazione di eventi sportivi di rilievo promozionale -comprende interventi rilevanti ai fini i.v.a - L.R. 15. 3.2001, N. 6 ART.2 COMMA 2	C R T	290.000,00 0,00 290.000,00		290.000,00	
2	1	1	04	2	2	10	24	00	64150	Finanziamento delle sponsorizza- zioni del settore dello sport - L.R. 20. 1.1998, N. 3 TITOLO III CAPO I E SUCC. MODIFI	C R T	136.367,50 44.482,00 180.849,50		180.849,50	
2	1	1	05	8	2	10	24	00	64300	Fondo per il finanziamento delle AIAT - L.R. 19. 1.1995, N. 1 ART. 22 COMMI 4 E 5 - L.R. 15. 3.2001, N. 6	C R T	3.500.000,00 0,00 3.500.000,00		3.500.000,00	
2	1	1	06	2	2	10	24	00	64320	Contributi e sussidi ad istituzioni e organismi vari per attività nel settore del turismo e del tempo li- bero - L.R. 24. 6.1992, N. 31 E SUCCESSIVE MODIFICAZIONI	C R T	275.000,00 135.000,00 410.000,00		285.000,00	
2	1	1	06	1	2	10	24	00	64360	Spese per la concessione di assegni di anzianità, invalidità e rever- sibilità a favore di guide e loro superstiti - L.R. 7. 3.1997, N. 7 ART. 26 COMMA 1 LETT. E)	C R T	200.000,00 981,33 200.981,33		200.000,00	



CAPITOLO NUMERO	C R T	SOMME PAGATE	SOMME RIMASTE DA PAGARE	TOTALE IMPEGNI E RIACCERTAMENTI	ECONOMIE O ECCEденZE (-) DI IMPEGNI SU PREVISIONI FINALI E RESIDUI PASSIVI	ELIMINAZIONE RESIDUI PASSIVI PER PERENZIONE	MINORI O MAGGIORI (-) SPESE SU PREVISIONI FINALI DI CASSA
64100	C R T	4.343.028,43 585.825,48 4.928.853,91	1.251.905,39 0,00 1.251.905,39	5.594.933,82 585.825,48 6.180.759,30	169.268,73 72.266,01 241.534,74	0,00 7.673,78 7.673,78	673.348,64
64110	C R T	47.813,00 4.192,22 52.005,22	0,00 0,00 0,00	47.813,00 4.192,22 52.005,22	27.187,00 236,69 27.423,69	0,00 0,00 0,00	27.423,69
64115	C R T	231.012,94 0,00 231.012,94	29.398,62 0,00 29.398,62	260.411,56 0,00 260.411,56	29.588,44 0,00 29.588,44	0,00 0,00 0,00	58.987,06
64150	C R T	132.617,50 33.245,00 165.862,50	0,00 0,00 0,00	132.617,50 33.245,00 165.862,50	3.750,00 11.237,00 14.987,00	0,00 0,00 0,00	14.987,00
64300	C R T	3.499.999,99 0,00 3.499.999,99	0,00 0,00 0,00	3.499.999,99 0,00 3.499.999,99	0,01 0,00 0,01	0,00 0,00 0,00	0,01
64320	C R T	83.764,33 135.000,00 218.764,33	170.300,00 0,00 170.300,00	254.064,33 135.000,00 389.064,33	20.935,67 0,00 20.935,67	0,00 0,00 0,00	66.235,67
64360	C R T	170.770,78 981,33 171.752,11	0,00 0,00 0,00	170.770,78 981,33 171.752,11	29.229,22 0,00 29.229,22	0,00 0,00 0,00	28.247,89



2. - SPESE DI INTERVENTO
2.2. - INTERVENTI A CARATTERE SPECIFICO (SETTORI)
2.2.2. - SETTORE 2- SVILUPPO ECONOMICO
2.2.2.12. - PROGRAMMA 12- INTERVENTI PROMOZIONALI PER IL TURISMO

CODIFICAZIONE										CAPITOLO		C R T	PREVISIONI FINALI DI COMPETENZA E RESIDUI PASSIVI ACCERTATI AL 01/01/04		PREVISIONI FINALI DI CASSA
Funzioni normal di servizio Funzioni proprie o delegate	Titolo	Categoria	Voce Economica	Aggregato Economico	Sezione	Settore	Ripartizione fin. Amministrativa	NUMERO	DESCRIZIONE	AL	01/01/04				
2	1	1	06	2	2	10	24	00	64380	Contributi all'Unione valdostana guide di alta montagna per la stipula di polizze collettive di assicurazione contro gli infortuni in servizio dei soci dell'unione stessa - L.R. 7. 3.1997, N. 7 ART. 26 COMMA 1 LETT. D)	C R T	55.000,00 47.082,00 102.082,00	70.000,00		
2	1	2	04	3	3	10	24	00	64390	Contributi per la ristrutturazione e l'arredamento di immobili da destinare a sedi di società locali di guide e aspiranti guide alpine, nonché per l'acquisizione di strumentazione informatica per la gestione dell'attività delle medesime società locali - L.R. 7. 3.1997, N. 7 ART. 26 COMMA 1 LETT. F)	C R T	10.000,00 0,00 10.000,00	9.000,00		
2	1	1	06	2	2	10	24	00	64440	Contributi all'Unione valdostana guide di alta montagna per l'organizzazione di corsi di formazione e aggiornamento per guide e aspiranti guide alpine, e per accompagnatori della natura, nonché per il perfezionamento di guide e aspiranti guide alpine e per il funzionamento della stessa UVGAM - L.R. 7. 3.1997, N. 7 ART. 26 COMMA 1 LETT. A), B) E C	C R T	207.000,00 77.000,00 284.000,00	210.000,00		
2	1	1	06	2	2	10	24	00	64460	Contributi all'ASIVA per l'attività agonistica giovanile e di orientamento propedeutico alla formazione professionale dei giovani - L.R. 20. 1.1998, N. 3 TITOLO II CAPO VI	C R T	0,00 124.000,00 124.000,00	124.000,00		
2	1	1	06	2	2	10	24	00	64461	Contributi all'ASIVA per l'attività agonistica a livello di rappresentative regionali, per il coordinamento e il sostegno dell'attività degli sci club regionali - L.R. 1. 4.2004, N. 3 ART. 9	C R T	450.000,00 0,00 450.000,00	400.000,00		



CAPITOLO NUMERO	C R T	SOMME PAGATE	SOMME RIMASTE DA PAGARE	TOTALE IMPEGNI E RIACCERTAMENTI	ECONOMIE O ECCEденZE (-) DI IMPEGNI SU PREVISIONI FINALI E RESIDUI PASSIVI	ELIMINAZIONE RESIDUI PASSIVI PER PERENZIONE	MINORI O MAGGIORI (-) SPESE SU PREVISIONI FINALI DI CASSA
64380	C R T	23.400,00 46.504,74 69.904,74	23.500,00 0,00 23.500,00	46.900,00 46.504,74 93.404,74	8.100,00 577,26 8.677,26	0,00 0,00 0,00	95,26
64390	C R T	3.000,00 0,00 3.000,00	0,00 0,00 0,00	3.000,00 0,00 3.000,00	7.000,00 0,00 7.000,00	0,00 0,00 0,00	6.000,00
64440	C R T	132.000,00 76.183,61 208.183,61	75.000,00 0,00 75.000,00	207.000,00 76.183,61 283.183,61	0,00 816,39 816,39	0,00 0,00 0,00	1.816,39
64460	C R T	0,00 123.342,14 123.342,14	0,00 0,00 0,00	0,00 123.342,14 123.342,14	0,00 657,86 657,86	0,00 0,00 0,00	657,86
64461	C R T	290.000,00 0,00 290.000,00	160.000,00 0,00 160.000,00	450.000,00 0,00 450.000,00	0,00 0,00 0,00	0,00 0,00 0,00	110.000,00



2. - SPESE DI INTERVENTO
2.2. - INTERVENTI A CARATTERE SPECIFICO (SETTORI)
2.2.2. - SETTORE 2- SVILUPPO ECONOMICO
2.2.2.12. - PROGRAMMA 12- INTERVENTI PROMOZIONALI PER IL TURISMO

CODIFICAZIONE										CAPITOLO	C R T	PREVISIONI FINALI DI COMPETENZA E RESIDUI PASSIVI ACCERTATI AL 01/01/04		PREVISIONI FINALI DI CASSA
Frazioni normali o di sviluppo Funzioni proprie o delegate	Titolo	Categoria	Voce Economica Aggregato Economico	Sezione	Settore	Ripartizione fin Amministrativi	NUMERO	DESCRIZIONE						
2	1	1	06	2	2	10	24	00	64480	Contributi all'AVMS per il funzio_ namento della stessa - L.R. 10. 5.1988, N. 33 - L.R. 31.12.1999, N. 44 E SUCCESSIVE MODIFICAZIONI	C R T	140.000,00 45.585,07 185.585,07	145.000,00	
1	1	1	06	2	2	10	24	00	64481	Contributi all'AVMS per l'organiz zazione di corsi di formazione, di qualificazione, di specializzazione e di aggiornamento - L.R. 31.12.1999, N. 44 E SUCCESSIVE MODIFICAZIONI	C R T	140.000,00 139.500,00 279.500,00	170.000,00	
2	1	1	06	2	2	10	24	00	64485	Contributi all'Associazione Valdo stana Maestri di Sci per la stipulā di polizze collettive di assicura zione contro gli infortuni in ser vizio dei soci dell'associazione stessa - L.R. 31.12.1999, N. 44 E SUCCESSIVE MODIFICAZIONI	C R T	105.000,00 0,00 105.000,00	105.000,00	
2	1	1	06	2	2	10	24	00	64490	Finanziamento delle sponsorizza zioni personali ad atleti sportivi valdostani - L.R. 1. 4.2004, N. 3 ART. 19	C R T	73.632,50 0,00 73.632,50	73.632,50	
2	1	2	04	3	3	10	24	00	64500	Contributi per la ristrutturazione, l'arredamento di immobili da de stinare a sedi di scuole di sci, nonchū per l'installazione di mezzi di risalita mobili e materiale di dattico per l'insegnamento - L.R. 31.12.1999, N. 44 E SUCCESSIVE MODIFICAZIONI	C R T	300.000,00 190.725,73 490.725,73	310.000,00	



CAPITOLO NUMERO	C R T	SOMME PAGATE	SOMME RIMASTE DA PAGARE	TOTALE IMPEGNI E RIACCERTAMENTI	ECONOMIE O ECCEденZE (-) DI IMPEGNI SU PREVISIONI FINALI E RESIDUI PASSIVI	ELIMINAZIONE RESIDUI PASSIVI PER PERENZIONE	MINORI O MAGGIORI (-) SPESE SU PREVISIONI FINALI DI CASSA
64480	C R T	92.000,00 39.774,72 131.774,72	48.000,00 0,00 48.000,00	140.000,00 39.774,72 179.774,72	0,00 5.810,35 5.810,35	0,00 0,00 0,00	13.225,28
64481	C R T	0,00 121.919,69 121.919,69	140.000,00 0,00 140.000,00	140.000,00 121.919,69 261.919,69	0,00 17.580,31 17.580,31	0,00 0,00 0,00	48.080,31
64485	C R T	104.989,80 0,00 104.989,80	0,00 0,00 0,00	104.989,80 0,00 104.989,80	10,20 0,00 10,20	0,00 0,00 0,00	10,20
64490	C R T	0,00 0,00 0,00	73.632,50 0,00 73.632,50	73.632,50 0,00 73.632,50	0,00 0,00 0,00	0,00 0,00 0,00	73.632,50
64500	C R T	237.174,74 70.636,81 307.811,55	62.825,26 95.770,10 158.595,36	300.000,00 166.406,91 466.406,91	0,00 0,00 0,00	0,00 24.318,82 24.318,82	2.188,45



2. - SPESE DI INTERVENTO
2.2. - INTERVENTI A CARATTERE SPECIFICO (SETTORI)
2.2.2. - SETTORE 2- SVILUPPO ECONOMICO
2.2.2.12. - PROGRAMMA 12- INTERVENTI PROMOZIONALI PER IL TURISMO

CODIFICAZIONE										CAPITOLO	C R T	PREVISIONI FINALI DI COMPETENZA E RESIDUI PASSIVI ACCERTATI AL 01/01/04		PREVISIONI FINALI DI CASSA
Funzione normale o di sviluppo funzione proprie o delegate	TITOLO	Categoria	Voce Economica	Aggregato Economico	Sezione	Settore	Repartizione fini Amministrative	NUMERO	DESCRIZIONE			AL	01/01/04	
2	1	2	04	3	3	10	24	00	64540	Contributi a società funiviarie per la realizzazione di impianti di innnevamento artificiale - L.R. 7. 8.1986, N. 42 - L.R. 23.12.1991, N. 80 ART. 1 COMMA 4' - L.R. 19. 1.1996, N. 1 ART. 20 COMMI 4 E 5 - L.R. 23. 8.1996, N. 28 ART. 9 COMMA 3	C R T		265.949,38 1.228.367,00 1.494.316,38	965.949,38
2	1	2	04	3	3	10	24	00	64620	Contributi ad aziende per l'acquisto di mezzi battipista per piste di fondo - L.R. 22. 4.1986, N. 17 ART. 2 - L.R. 23.12.1991, N. 79 ART. 1 COMMA 4' - L.R. 3. 5.1993, N. 23 - L.R. 14. 1.1994, N. 2 ART. 25 COMMA 3'	C R T		0,00 0,00 0,00	0,00
2	1	2	04	2	3	10	24	00	64625	Contributi alle associazioni sportive per l'acquisto di mezzi battipista e motoslitte per ricognizione e soccorso sulle piste di sci di fondo - L.R. 31.12.1999, N. 45 ARTT. 1 E 2	C R T		0,00 0,00 0,00	0,00
1	1	1	06	2	2	10	24	00	64635	Contributi alle associazioni sportive per spese di manutenzione e gestione di piste di sci di fondo - L.R. 31.12.1999, N. 45 ARTT. 1 E 2	C R T		20.000,00 0,00 20.000,00	20.000,00
2	1	2	04	1	3	10	24	00	64645	Contributi per gli interventi di sviluppo delle piste destinate alla pratica agonistica dello sci alpino e per il loro utilizzo - L.R. 20. 8.1993, N. 72 ART. 3	C R T		0,00 0,00 0,00	0,00
2	1	2	01	0	3	10	24	00	64650	Spese sui fondi assegnati dallo Stato per la valorizzazione e lo sviluppo della mobilità ciclistica - L. 19.10.1998, N. 366	C R T		503.129,07 0,00 503.129,07	503.129,07



CAPITOLO NUMERO	C R T	SOMME PAGATE	SOMME RIMASTE DA PAGARE	TOTALE IMPEGNI E RIACCERTAMENTI	ECONOMIE O ECCELENZE (-) DI IMPEGNI SU PREVISIONI FINALI E RESIDUI PASSIVI	ELIMINAZIONE RESIDUI PASSIVI PER PERENZIONE	MINORI O MAGGIORI (-) SPESE SU PREVISIONI FINALI DI CASSA
64540	C R T	265.949,38 312.815,31 578.764,69	0,00 862.224,03 862.224,03	265.949,38 1.175.039,34 1.440.988,72	0,00 1.770,75 1.770,75	0,00 51.556,91 51.556,91	387.184,69
64620	C R T	0,00 0,00 0,00	0,00 0,00 0,00	0,00 0,00 0,00	0,00 0,00 0,00	0,00 0,00 0,00	0,00
64625	C R T	0,00 0,00 0,00	0,00 0,00 0,00	0,00 0,00 0,00	0,00 0,00 0,00	0,00 0,00 0,00	0,00
64635	C R T	0,00 0,00 0,00	0,00 0,00 0,00	0,00 0,00 0,00	20.000,00 0,00 20.000,00	0,00 0,00 0,00	20.000,00
64645	C R T	0,00 0,00 0,00	0,00 0,00 0,00	0,00 0,00 0,00	0,00 0,00 0,00	0,00 0,00 0,00	0,00
64650	C R T	0,00 0,00 0,00	0,00 0,00 0,00	0,00 0,00 0,00	503.129,07 0,00 503.129,07	0,00 0,00 0,00	503.129,07



2. - SPESE DI INTERVENTO
2.2. - INTERVENTI A CARATTERE SPECIFICO (SETTORI)
2.2.2. - SETTORE 2- SVILUPPO ECONOMICO
2.2.2.12. - PROGRAMMA 12- INTERVENTI PROMOZIONALI PER IL TURISMO

CODIFICAZIONE										CAPITOLO		C R T	PREVISIONI FINALI DI COMPETENZA E RESIDUI PASSIVI ACCERTATI AL 01/01/04		PREVISIONI FINALI DI CASSA
Funzioni normali di servizio Finanziarie e delegate	Titolo	Categoria	Voce Economica	Aggregato Economico	Sezione	Settore	Ripartizione fin Amministrative	NUMERO	DESCRIZIONE						
2	1	2	06	4	3	10	24	00	64660	Spese per finanziamento del Fondo regionale di rotazione per gli impianti di risalita e di connesse strutture di servizio - L.R. 15. 7.1985, N. 46 E SUCCESSIVE MODIFICAZIONI - L.R. 19. 1.1996, N. 1 ART. 20 COMMI 2 E 3 - L.R. 27. 2.1998, N. 8 ART. 5	C R T	0,00 0,00 0,00	0,00		
2	1	2	04	3	4	10	24	00	64700	Contributi per concorso nell'ammortamento di mutui concessi per la realizzazione di impianti di risalita e connesse strutture di servizio - limiti di impegno - L.R. 15. 7.1985, N. 46 - L.R. 12.12.1986, N. 69 - L.R. 29. 3.1988, N. 17 - L.R. 10. 1.1989, N. 7 ART. 44 - L.R. 25. 6.1990, N. 43 - L.R. 17. 1.1991, N. 1 ART. 66 - L.R. 9. 1.1992, N. 1 ART. 1 - L.R. 26. 1.1993, N. 5 ART. 13 - L.R. 26. 5.1993, N. 58 - L.R. 19. 1.1996, N. 1 ART. 20 COMMI 2 E 3 - L.R. 27. 2.1998, N. 8 ART. 15 COMMA 1	C R T	994.200,00 26.081,46 1.020.281,46	997.200,00		
2	1	2	04	3	3	10	24	00	64800	Contributi per la realizzazione di impianti di risalita e di strutture di particolare importanza sciistica	C R T	0,00 0,00 0,00	0,00		
2	1	2	04	3	3	10	24	00	64810	Interventi a favore delle società di impianti a fune per la realizzazione di investimenti - L.R. 27. 2.1998, N. 8 ART. 4	C R T	557.776,48 11.866.807,71 12.424.584,19	1.689.303,48		
2	1	2	04	3	3	10	24	00	64811	Contributi finalizzati allo sviluppo e alla riqualificazione degli impianti a fune, nonche' di infrastrutture e dotazioni connesse - L.R. 18. 6.2004, N. 8 ARTT, 1,2,4,5	C R T	12.783.127,00 0,00 12.783.127,00	7.500.000,00		



CAPITOLO NUMERO	C R T	SOMME PAGATE	SOMME RIMASTE DA PAGARE	TOTALE IMPEGNI E RIACCERTAMENTI	ECONOMIE O ECCEденZE (-) DI IMPEGNI SU PREVISIONI FINALI E RESIDUI PASSIVI	ELIMINAZIONE RESIDUI PASSIVI PER PERENZIONE	MINORI O MAGGIORI (-) SPESE SU PREVISIONI FINALI DI CASSA
64660	C R T	0,00 0,00 0,00	0,00 0,00 0,00	0,00 0,00 0,00	0,00 0,00 0,00	0,00 0,00 0,00	0,00
64700	C R T	975.611,45 21.264,18 996.875,63	0,00 0,00 0,00	975.611,45 21.264,18 996.875,63	18.588,55 4.817,28 23.405,83	0,00 0,00 0,00	324,37
64800	C R T	0,00 0,00 0,00	0,00 0,00 0,00	0,00 0,00 0,00	0,00 0,00 0,00	0,00 0,00 0,00	0,00
64810	C R T	114.303,48 1.571.178,20 1.685.481,68	443.473,00 6.876.836,49 7.320.309,49	557.776,48 8.448.014,69 9.005.791,17	0,00 0,00 0,00	3.418.793,02 3.418.793,02	3.821,80
64811	C R T	0,00 0,00 0,00	12.783.127,00 0,00 12.783.127,00	12.783.127,00 0,00 12.783.127,00	0,00 0,00 0,00	0,00 0,00 0,00	7.500.000,00



2. - SPESE DI INTERVENTO
2.2. - INTERVENTI A CARATTERE SPECIFICO (SETTORI)
2.2.2. - SETTORE 2- SVILUPPO ECONOMICO
2.2.2.12. - PROGRAMMA 12- INTERVENTI PROMOZIONALI PER IL TURISMO

CODIFICAZIONE										CAPITOLO		C R T	PREVISIONI FINALI DI COMPETENZA E		PREVISIONI FINALI DI CASSA
Funzioni centrali o di servizio	Funzioni proprie o delegate	Titolo	Categoria	Vice Economica	Aggregato Economico	Sezione	Settore	Ripartizione Amministrativa	NUMERO	DESCRIZIONE	RESIDUI PASSIVI ACCERTATI AL 01/01/04				
2	1	2	06	4	3	10	24	00	64815	Spese per il finanziamento del Fondo regionale di rotazione per i centri di turismo equestre	0,00		0,00		0,00
2	1	2	01	0	3	10	24	00	64820	Spese per il potenziamento delle infrastrutture ricreativo-sportive - L.R. 7. 8.1986, N. 45 E SUCCESSIVE MODIFICAZIONI - L.R. 5. 9.1991, N. 55 - L.R. 14. 1.1994, N. 2 ART. 11 - L.R. 31.12.1999, N. 41	3.023.597,72 9.493.342,18 12.516.939,90		6.423.597,72		
2	1	2	01	0	3	10	24	00	64821	Infrastrutture ricreativo-sportive finanziate con ricorso a mutui da contrarsi con l'Istituto per il credito sportivo	0,00 0,00 0,00		0,00		0,00
2	1	2	01	0	3	10	24	00	64830	Spese sui fondi assegnati dallo Stato per investimenti diretti alla realizzazione di itinerari ciclabili o pedonali - L. 28. 6.1991, N. 208 - L. 24.12.1993, N. 537 ART. 12 COMMI 1 E 3	22.724,10 0,00 22.724,10		0,00		0,00
2	2	2	01	0	3	10	24	00	64852	Spese per la ristrutturazione di un fabbricato di proprietà regionale da destinare a "Foyer de montagne" in Valgrisenche - L. 30.12.1988, N. 556 - L.R. 5. 9.1991, N. 56 - L.R. 3. 1.2000, N. 1 ART. 26 COMMA 8	374.042,58 321.003,37 695.045,95		513.042,58		
2	1	2	01	0	3	10	24	00	64901	Spese per la realizzazione di opere volte a promuovere lo sviluppo alpinistico ed escursionistico - L.R. 26. 4.1993, N. 21	213.843,00 67.569,60 281.412,60		53.843,00		
1	1	1	04	1	2	10	24	00	64905	Spese per la manutenzione ordinaria di opere volte a promuovere lo sviluppo alpinistico ed escursionistico - L.R. 26. 4.1993, N. 21	0,00 0,00 0,00		0,00		0,00



CAPITOLO NUMERO	C R T	SOMME PAGATE	SOMME RIMASTE DA PAGARE	TOTALE IMPEGNI E RIACCERTAMENTI	ECONOMIE O ECCEденZE (-) DI IMPEGNI SU PREVISIONI FINALI E RESIDUI PASSIVI	ELIMINAZIONE RESIDUI PASSIVI PER PERENZIONE	MINORI O MAGGIORI (-) SPESE SU PREVISIONI FINALI DI CASSA
64815	C R T	0,00 0,00 0,00	0,00 0,00 0,00	0,00 0,00 0,00	0,00 0,00 0,00	0,00 0,00 0,00	0,00
64820	C R T	788.352,54 3.660.903,03 4.449.255,57	2.232.460,27 4.279.752,98 6.512.213,25	3.020.812,81 7.940.656,01 10.961.468,82	2.784,91 543.727,71 546.512,62	0,00 1.008.958,46 1.008.958,46	1.974.342,15
64821	C R T	0,00 0,00 0,00	0,00 0,00 0,00	0,00 0,00 0,00	0,00 0,00 0,00	0,00 0,00 0,00	0,00
64830	C R T	0,00 0,00 0,00	0,00 0,00 0,00	0,00 0,00 0,00	22.724,10 0,00 22.724,10	0,00 0,00 0,00	0,00
64852	C R T	216.254,55 295.365,88 511.620,43	157.788,03 25.637,49 183.425,52	374.042,58 321.003,37 695.045,95	0,00 0,00 0,00	0,00 0,00 0,00	1.422,15
64901	C R T	22.847,07 0,00 22.847,07	190.990,88 67.569,60 258.560,48	213.837,95 67.569,60 281.407,55	5,05 0,00 5,05	0,00 0,00 0,00	30.995,93
64905	C R T	0,00 0,00 0,00	0,00 0,00 0,00	0,00 0,00 0,00	0,00 0,00 0,00	0,00 0,00 0,00	0,00



- 2. - SPESE DI INTERVENTO
- 2.2. - INTERVENTI A CARATTERE SPECIFICO (SETTORI)
- 2.2.2. - SETTORE 2- SVILUPPO ECONOMICO
- 2.2.2.12. - PROGRAMMA 12- INTERVENTI PROMOZIONALI PER IL TURISMO

CODIFICAZIONE										CAPITOLO	C R T	PREVISIONI FINALI DI COMPETENZA E RESIDUI PASSIVI ACCERTATI AL 01/01/04		PREVISIONI FINALI DI CASSA
Funzioni norme o di sviluppo	Funzioni proprie o delegate	Titolo	Categoria	Voce Economica	Aggregato Economico	Sezione	Settore	Ripartizione fini Amministrative	NUMERO	DESCRIZIONE				
2	1	2	04	3	3	10	24	00	64915	Contributi a privati per la realizzazione di interventi volti a promuovere lo sviluppo alpinistico ed escursionistico - L.R. 26. 4.1993, N. 21	C R T	1.548.798,95 563.292,33 2.112.091,28	1.146.698,95	
2	1	2	04	3	3	10	24	00	64918	Contributi per interventi, arredi e attrezzature relativi a rifugi, bivacchi e dorts - L.R. 20. 4.2004, N. 4	C R T	73.000,00 0,00 73.000,00	73.000,00	
1	1	1	06	3	2	10	24	00	64919	Contributi per il divallamento dei rifiuti e delle acque reflue dai rifugi, bivacchi e dorts - L.R. 20. 4.2004, N. 4 ART. 4 COMMA 6	C R T	0,00 0,00 0,00	0,00	
2	1	2	04	3	4	10	24	00	64920	Contributi per concorso nell'ammortamento di mutui per la realizzazione di interventi volti a promuovere lo sviluppo alpinistico ed escursionistico - limiti di impegno - L.R. 26. 4.1993, N. 21 ART. 8 - L.R. 12. 1.1999, N. 1 ART. 2 COMMA 6	C R T	18.016,00 0,00 18.016,00	18.016,00	
1	1	1	04	1	2	10	24	00	64930	Spese per l'organizzazione di corsi di qualificazione e di aggiornamento per operatori in ambito turistico (comprende interventi rilevanti ai fini i.v.a) - L.R. 21. 1.2003, N. 1 CAPO II E SUCC.MODIFICAZ.	C R T	50.000,00 27.800,00 77.800,00	50.000,00	
1	1	1	04	1	2	10	24	00	64932	Spese per l'organizzazione di corsi di formazione ed esami di abilitazione all'esercizio della professione di gestore di rifugio alpino (comprende interventi rilevanti ai fini i.v.a.)	C R T	0,00 0,00 0,00	0,00	
1	1	1	05	5	2	10	24	00	64935	Partecipazione alle spese della gestione speciale della Casa da Gioco di Saint Vincent	C R T	0,00 0,00 0,00	0,00	



CAPITOLO NUMERO	C R T	SOMME PAGATE	SOMME RIMASTE DA PAGARE	TOTALE IMPEGNI E RIACCERTAMENTI	ECONOMIE O ECCEденENZE (-) DI IMPEGNI SU PREVISIONI FINALI E RESIDUI PASSIVI	ELIMINAZIONE RESIDUI PASSIVI PER PERENZIONE	MINORI O MAGGIORI (-) SPESE SU PREVISIONI FINALI DI CASSA
64915	C R T	420.239,17 141.353,67 561.592,84	1.027.735,45 140.975,78 1.168.711,23	1.447.974,62 282.329,45 1.730.304,07	100.824,33 0,00 100.824,33	0,00 280.962,88 280.962,88	585.106,11
64918	C R T	0,00 0,00 0,00	73.000,00 0,00 73.000,00	73.000,00 0,00 73.000,00	0,00 0,00 0,00	0,00 0,00 0,00	73.000,00
64919	C R T	0,00 0,00 0,00	0,00 0,00 0,00	0,00 0,00 0,00	0,00 0,00 0,00	0,00 0,00 0,00	0,00
64920	C R T	18.015,82 0,00 18.015,82	0,00 0,00 0,00	18.015,82 0,00 18.015,82	0,18 0,00 0,18	0,00 0,00 0,00	0,18
64930	C R T	3.345,75 27.800,00 31.145,75	20.795,12 0,00 20.795,12	24.140,87 27.800,00 51.940,87	25.859,13 0,00 25.859,13	0,00 0,00 0,00	18.854,25
64932	C R T	0,00 0,00 0,00	0,00 0,00 0,00	0,00 0,00 0,00	0,00 0,00 0,00	0,00 0,00 0,00	0,00
64935	C R T	0,00 0,00 0,00	0,00 0,00 0,00	0,00 0,00 0,00	0,00 0,00 0,00	0,00 0,00 0,00	0,00



2. - SPESE DI INTERVENTO
2.2. - INTERVENTI A CARATTERE SPECIFICO (SETTORI)
2.2.2. - SETTORE 2- SVILUPPO ECONOMICO
2.2.2.12. - PROGRAMMA 12- INTERVENTI PROMOZIONALI PER IL TURISMO

CODIFICAZIONE										CAPITOLO	C R T	PREVISIONI FINALI DI COMPETENZA E		PREVISIONI FINALI DI CASSA
Funzioni normali o di sviluppo	Funzioni proprie o delegate	Titolo	Categoria	Voce Economica	Aggregato Economico	Sezione	Settore	Ripartizione fin. Amministrativi	NUMERO	DESCRIZIONE		RESIDUI PASSIVI ACCERTATI AL 01/01/04		
1	1	1	06	3	2	10	24	00	64940	Contributi nelle spese di ripristino funzionale e manutenzione dei campi da golf - L.R. 31.12.1999, N. 43 ART. 3, COMMA 1	176.000,00 0,00 176.000,00		176.000,00	
2	1	2	04	3	3	10	24	00	64945	Finanziamenti per gli investimenti relativi alle strutture golfistiche - L.R. 31.12.1999, N. 43 ART. 2	600.000,00 117.771,38 717.771,38		500.000,00	
1	1	1	04	3	2	10	24	00	64950	Spese a carico della Regione per il funzionamento della Casa da Gioco di Saint Vincent	0,00 0,00 0,00		0,00	
2	1	2	04	3	3	10	24	00	64955	Contributi sui fondi assegnati dallo Stato per migliorare la qualità dell'offerta turistica a favore di associazioni e consorzi di operatori turistici - L. 29. 3.2001, N. 135 ART. 6	80.000,00 0,00 80.000,00		80.000,00	
2	1	2	01	0	3	10	24	00	64958	Spese sui fondi assegnati dallo Stato per interventi di cofinanziamento a favore dei sistemi turistici locali per i progetti di sviluppo che interessino ambiti interregionali o sovraregionali - L. 29. 3.2001, N. 135 ART. 5 COMMA 5	1.721.347,70 0,00 1.721.347,70		1.721.347,70	
2	1	2	04	3	3	10	24	00	64960	Contributi a favore dei consorzi di operatori turistici - L.R. 4. 9.2001, N. 19 ART. 15	250.000,00 278.587,76 528.587,76		272.000,00	
1	1	1	06	3	2	10	24	00	64965	Attuazione disciplinare regolante i rapporti tra al Casino S.p.A. e la Regione - spese correnti - D.C. 14. 4.2003, N.3176 ART. 11	14.859.693,20 0,00 14.859.693,20		14.739.693,20	
2	1	2	04	3	3	10	24	00	64970	Attuazione disciplinare regolante i rapporti tra la Casino S.p.A. e la Regione - spese di investimento - D.C. 14. 4.2003, N.3176 ART. 14	4.815.000,00 0,00 4.815.000,00		2.815.000,00	
TOTALE 02.02.002.12											54.671.447,73 25.465.173,10 80.136.620,83		52.011.934,54	



CAPITOLO NUMERO	C R T	SOMME PAGATE	SOMME RIMASTE DA PAGARE	TOTALE IMPEGNI E RIACCERTAMENTI	ECONOMIE O ECCEденZE (-) DI IMPEGNI SU PREVISIONI FINALI E RESIDUI PASSIVI	ELIMINAZIONE RESIDUI PASSIVI PER PERENZIONE	MINORI O MAGGIORI (-) SPESE SU PREVISIONI FINALI DI CASSA
64940	C R T	175.570,00 0,00 175.570,00	0,00 0,00 0,00	175.570,00 0,00 175.570,00	430,00 0,00 430,00	0,00 0,00 0,00	430,00
64945	C R T	0,00 90.008,90 90.008,90	600.000,00 0,00 600.000,00	600.000,00 90.008,90 690.008,90	0,00 0,00 0,00	0,00 27.762,48 27.762,48	409.991,10
64950	C R T	0,00 0,00 0,00	0,00 0,00 0,00	0,00 0,00 0,00	0,00 0,00 0,00	0,00 0,00 0,00	0,00
64955	C R T	0,00 0,00 0,00	80.000,00 0,00 80.000,00	80.000,00 0,00 80.000,00	0,00 0,00 0,00	0,00 0,00 0,00	80.000,00
64958	C R T	25.048,98 0,00 25.048,98	199.631,52 0,00 199.631,52	224.680,50 0,00 224.680,50	1.496.667,20 0,00 1.496.667,20	0,00 0,00 0,00	1.696.298,72
64960	C R T	122.546,70 149.422,19 271.968,89	127.453,30 50.577,21 178.030,51	250.000,00 199.999,40 449.999,40	0,00 78.588,36 78.588,36	0,00 0,00 0,00	31,11
64965	C R T	14.739.343,63 0,00 14.739.343,63	0,00 0,00 0,00	14.739.343,63 0,00 14.739.343,63	120.349,57 0,00 120.349,57	0,00 0,00 0,00	349,57
64970	C R T	0,00 0,00 0,00	0,00 0,00 0,00	0,00 0,00 0,00	4.815.000,00 0,00 4.815.000,00	0,00 0,00 0,00	2.815.000,00
	C R T	27.279.000,03 7.507.717,10 34.786.717,13	19.971.016,34 12.399.343,68 32.370.360,02	47.250.016,37 19.907.060,78 67.157.077,15	7.421.431,36 738.085,97 8.159.517,33	0,00 4.820.026,35 4.820.026,35	17.225.217,41



2. - SPESE DI INTERVENTO
2.2. - INTERVENTI A CARATTERE SPECIFICO (SETTORI)
2.2.2. - SETTORE 2- SVILUPPO ECONOMICO
2.2.2.13. - PROGRAMMA 13- INTERVENTI PROMOZIONALI PER LO SVILUPPO DI ATTIVITA' ALBERGHIERE ED EXTRA ALBERGHIERE

CODIFICAZIONE										CAPITOLO		C R T	PREVISIONI FINALI DI COMPETENZA E RESIDUI PASSIVI ACCERTATI AL 01/01/04		PREVISIONI FINALI DI CASSA
Finanziamenti concessi o di sviluppo	Finanziamenti propri o delegati	Titolo	Categoria	Voce Economica	Aggregato Economico	Sezione	Settore	Ripartizione Amministrativa	NUMERO	DESCRIZIONE					
2	1	2	04	3	5	10	24	00	35700	Contributo al Consorzio garanzia fidi tra gli albergatori - L.R. 16. 6.1978, N. 22 - L.R. 1. 6.1984, N. 19 - L.R. 2.11.1987, N. 90 - L.R. 27.11.1990, N. 75	C R T	400.000,00 201.880,71 601.880,71	500.000,00		
2	1	2	06	4	3	10	24	00	65200	Spese per finanziamenti sui fondi regionali di rotazione istituiti per lo sviluppo di iniziative economiche (capo II - alberghi)	C R T	0,00 0,00 0,00	0,00		
2	1	2	04	3	3	10	24	00	65228	Contributi sui fondi assegnati dallo Stato per migliorare la qualità dell'offerta turistica (attività turistico-ricettive) - L. 29. 3.2001, N. 135 ART. 6	C R T	2.285.540,82 1.119.625,99 3.405.166,81	786.089,24		
2	1	2	04	3	3	10	24	00	65230	Contributi a favore delle attività turistico-ricettive - L.R. 4. 9.2001, N. 19 ART. 5	C R T	2.400.000,00 2.907.685,80 5.307.685,80	2.700.000,00		
2	1	2	06	3	4	10	24	00	65235	SPESE SULLE RISORSE ASSEGNATE DALLO STATO PER FINANZIAMENTI SUL FONDO DI ROTAZIONE PER IL MIGLIORAMENTO DELLA QUALITA' DELL'OFFERTA TURISTICA	C R T	4.000.000,00 0,00 4.000.000,00	3.500.000,00		
2	1	2	06	4	3	10	24	00	65240	Spese per finanziamenti sul fondo regionale di rotazione istituito per lo sviluppo delle attività turistico-ricettive - L.R. 4. 9.2001, N. 19 ART. 5	C R T	0,00 0,00 0,00	0,00		
2	1	2	04	3	3	10	24	00	65300	Contributi per la realizzazione di studi di valutazione e di sistemi per la gestione della qualità, dell'ambiente, della sicurezza e della responsabilità sociale, per la loro certificazione, per la certificazione di prodotti nonché per il mantenimento delle certificazioni - settore alberghiero - l.r. 31/2001 - L.R. 12.11.2001, N. 31 ARTT. 9, 12 E 15	C R T	50.000,00 2.738,90 52.738,90	50.000,00		
TOTALE 02.02.002.13										C R T	9.135.540,82 4.231.931,40 13.367.472,22	7.536.089,24			



CAPITOLO NUMERO	C R T	SOMME PAGATE	SOMME RIMASTE DA PAGARE	TOTALE IMPEGNI E RIACCERTAMENTI	ECONOMIE O ECCEденZE (-) DI IMPEGNI SU PREVISIONI FINALI E RESIDUI PASSIVI	ELIMINAZIONE RESIDUI PASSIVI PER PERENZIONE	MINORI O MAGGIORI (-) SPESE SU PREVISIONI FINALI DI CASSA
35700	C R T	0,00 21.595,57 21.595,57	400.000,00 0,00 400.000,00	400.000,00 21.595,57 421.595,57	0,00 180.285,14 180.285,14	0,00 0,00 0,00	478.404,43
65200	C R T	0,00 0,00 0,00	0,00 0,00 0,00	0,00 0,00 0,00	0,00 0,00 0,00	0,00 0,00 0,00	0,00
65228	C R T	278.354,57 501.906,76 780.261,33	393.274,89 617.719,23 1.010.994,12	671.629,46 1.119.625,99 1.791.255,45	1.613.911,36 0,00 1.613.911,36	0,00 0,00 0,00	5.827,91
65230	C R T	329.280,89 1.061.461,77 1.390.742,66	2.070.719,11 1.462.962,11 3.533.681,22	2.400.000,00 2.524.423,88 4.924.423,88	0,00 383.261,92 383.261,92	0,00 0,00 0,00	1.309.257,34
65235	C R T	0,00 0,00 0,00	4.000.000,00 0,00 4.000.000,00	4.000.000,00 0,00 4.000.000,00	0,00 0,00 0,00	0,00 0,00 0,00	3.500.000,00
65240	C R T	0,00 0,00 0,00	0,00 0,00 0,00	0,00 0,00 0,00	0,00 0,00 0,00	0,00 0,00 0,00	0,00
65300	C R T	0,00 1.425,49 1.425,49	9.246,90 700,00 9.946,90	9.246,90 2.125,49 11.372,39	40.753,10 613,41 41.366,51	0,00 0,00 0,00	48.574,51
	C R T	607.635,46 1.586.389,59 2.194.025,05	6.873.240,90 2.081.381,34 8.954.622,24	7.480.876,36 3.667.770,93 11.148.647,29	1.654.664,46 564.160,47 2.218.824,93	0,00 0,00 0,00	5.342.064,19



2. - SPESE DI INTERVENTO
2.2. - INTERVENTI A CARATTERE SPECIFICO (SETTORI)
2.2.2. - SETTORE 2- SVILUPPO ECONOMICO
2.2.2.14. - PROGRAMMA 14- INTERVENTI NEL SETTORE DEI TRASPORTI

CODIFICAZIONE										CAPITOLO		C R T	PREVISIONI FINALI DI COMPETENZA E RESIDUI PASSIVI ACCERTATI AL 01/01/04		PREVISIONI FINALI DI CASSA
Funzioni normali o di sviluppo economico o delegata	TITOLO	CATEGORIA	Voce Economico Aggregato Economico	Sezione	Settore	Ripartizione fin. Amministrativi	NUMERO	DESCRIZIONE							
1	1	1	04	1	2	09	18	00	67670	Corrispettivi per contratti di servizio di trasporto pubblico con autobus e servizi integrativi - L.R. 1. 9.1997, N. 29 ARTT. 13, 54, 55, 57, 58, 59 E 6	C R T	15.750.000,00 2.631.135,67 18.381.135,67		15.950.000,00	
1	1	1	06	3	2	09	18	00	67680	Compensazione degli oneri di servizio per la gestione della telecabina Champoluc - Crest - L.R. 26. 6.1997, N. 21	C R T	120.000,00 74.037,18 194.037,18		130.000,00	
1	1	1	06	3	2	09	18	00	67690	Contributi sui fondi assegnati dallo Stato alle imprese esercenti pubblici servizi di trasporto di persone negli oneri per il rinnovo contrattuale nel settore dei trasporti pubblici - L. 4. 8.1990, N. 226 - L. 21. 3.1991, N. 97	C R T	0,00 0,00 0,00		0,00	
1	1	1	04	2	2	09	18	00	67710	Spese per pubblicazioni e iniziative formative ed informative nel settore dei trasporti - L.R. 1. 9.1997, N. 29 ART. 14 E SUCCESSIVE MODIFICAZIONI	C R T	24.250,00 230.000,00 254.250,00		218.000,00	
1	1	1	04	1	2	09	18	00	67760	Spese di esercizio di infrastrutture legate ai trasporti - L.R. 1. 9.1997, N. 29 ARTT. 16, 21 E 51 COMMA 1	C R T	527.500,00 0,00 527.500,00		500.000,00	
1	1	1	04	1	2	08	07	00	67770	Spese per le facilitazioni e le tariffe preferenziali e agevolate a carico della Regione per le iniziative e i servizi integrativi di trasporto pubblico - L.R. 1. 9.1997, N. 29 ART.24 E SUCCESS.MODIF. E INTEGR - L.R. 1. 9.1997, N. 29 ARTT. 24-C.3,4,5,6,7- 51-C.1-E 6	C R T	1.800.000,00 556.242,21 2.356.242,21		1.800.000,00	



CAPITOLO NUMERO	C R T	SOMME PAGATE	SOMME RIMASTE DA PAGARE	TOTALE IMPEGNI E RIACCERTAMENTI	ECONOMIE O ECCEденZE (-) DI IMPEGNI SU PREVISIONI FINALI E RESIDUI PASSIVI	ELIMINAZIONE RESIDUI PASSIVI PER PERENZIONE	MINORI O MAGGIORI (-) SPESE SU PREVISIONI FINALI DI CASSA
67670	C R T	12.905.233,56 2.493.739,96 15.398.973,52	2.660.197,29 7.161,87 2.667.359,16	15.565.430,85 2.500.901,83 18.066.332,68	184.569,15 130.233,84 314.802,99	0,00 0,00 0,00	551.026,48
67680	C R T	57.305,70 16.927,79 74.233,49	56.787,59 57.109,39 113.896,98	114.093,29 74.037,18 188.130,47	5.906,71 0,00 5.906,71	0,00 0,00 0,00	55.766,51
67690	C R T	0,00 0,00 0,00	0,00 0,00 0,00	0,00 0,00 0,00	0,00 0,00 0,00	0,00 0,00 0,00	0,00
67710	C R T	0,00 215.202,42 215.202,42	0,00 14.797,58 14.797,58	0,00 230.000,00 230.000,00	24.250,00 0,00 24.250,00	0,00 0,00 0,00	2.797,58
67760	C R T	117.032,44 0,00 117.032,44	341.113,78 0,00 341.113,78	458.146,22 0,00 458.146,22	69.353,78 0,00 69.353,78	0,00 0,00 0,00	382.967,56
67770	C R T	1.221.540,75 485.542,11 1.707.082,86	383.802,91 0,00 383.802,91	1.605.343,66 485.542,11 2.090.885,77	194.656,34 70.700,10 265.356,44	0,00 0,00 0,00	92.917,14



- 2. - SPESE DI INTERVENTO
- 2.2. - INTERVENTI A CARATTERE SPECIFICO (SETTORI)
- 2.2.2. - SETTORE 2- SVILUPPO ECONOMICO
- 2.2.2.14. - PROGRAMMA 14- INTERVENTI NEL SETTORE DEI TRASPORTI

CODIFICAZIONE										CAPITOLO		C R T	PREVISIONI FINALI DI COMPETENZA E RESIDUI PASSIVI ACCERTATI AL 01/01/04		PREVISIONI FINALI DI CASSA
Funzione normale o di sviluppo Funzioni proprie o delegate	Titolo	Categoria	Voce Economica Aggregata Economico	Sezione	Settore	Ripartizione Amministrativa	NUMERO	DESCRIZIONE		AL	01/01/04				
1	1	1	04	1	2	08	07	00	67790	Spese per il trasporto agevolato dei portatori di handicaps - L.R. 1. 9.1997, N. 29 ART.24 E SUCCESS.MODIF. E INTEGR - L.R. 1. 9.1997, N. 29 ARTT. 24-COMMA 2- 51-COMMA 1-E 5		C R T	1.870.000,00 658.402,76 2.528.402,76	1.600.000,00	
1	2	1	04	2	2	09	18	00	67810	Spese per la formazione e l'applicazione dei piani regionali dei trasporti e sistemi di comunicazione e dei programmi di organizzazione e ristrutturazione dei servizi relativi - L.R. 1. 9.1997, N. 29 ARTT. 2, 6, 38 E 39		C R T	80.000,00 0,00 80.000,00	70.000,00	
2	2	2	04	3	3	09	18	00	67870	Contributi regionali per gli investimenti nel settore dei trasporti pubblici - L.R. 9. 5.1995, N. 15 E SUCCESS. MODIFIC. E INTEGRAZ.		C R T	3.550.000,00 2.154.390,87 5.704.390,87	2.485.000,00	
2	1	2	02	0	3	09	18	00	67880	Spese per la realizzazione di autostazioni, per l'installazione di pensiline e paline, nonché per l'acquisto di attrezzature e di tecnologie di controllo di rilevante interesse pubblico - L.R. 9. 5.1995, N. 15 ART. 10 E SUCCESS. MODIFICAZ.		C R T	100.000,00 0,00 100.000,00	50.000,00	
2	2	2	01	0	3	09	18	00	67890	Spese per attrezzature di trasporto pubblico e per tecnologie di controllo		C R T	171.000,00 354.710,37 525.710,37	525.710,37	
2	1	2	04	3	3	09	18	00	67900	Contributi a società concessionarie od esercenti servizi di trasporto pubblico per incentivare la dotazione di automezzi non inquinanti - L.R. 27. 3.1991, N. 11 ARTT. 1 COMMA 1 LETT. C) E 3		C R T	50.000,00 41.933,70 91.933,70	42.000,00	



CAPITOLO NUMERO	C R T	SOMME PAGATE	SOMME RIMASTE DA PAGARE	TOTALE IMPEGNI E RIACCERTAMENTI	ECONOMIE O ECCEDEnze (-) DI IMPEGNI SU PREVISIONI FINALI E RESIDUI PASSIVI	ELIMINAZIONE RESIDUI PASSIVI PER PERENZIONE	MINORI O MAGGIORI (-) SPESE SU PREVISIONI FINALI DI CASSA
67790	C R T	1.338.675,70 252.758,12 1.591.433,82	531.324,30 316.607,18 847.931,48	1.870.000,00 569.365,30 2.439.365,30	0,00 0,00 0,00	0,00 89.037,46 89.037,46	8.566,18
67810	C R T	48.000,00 0,00 48.000,00	31.980,00 0,00 31.980,00	79.980,00 0,00 79.980,00	20,00 0,00 20,00	0,00 0,00 0,00	22.000,00
67870	C R T	0,00 1.760.500,00 1.760.500,00	3.550.000,00 333.117,50 3.883.117,50	3.550.000,00 2.093.617,50 5.643.617,50	0,00 0,00 0,00	0,00 60.773,37 60.773,37	724.500,00
67880	C R T	0,00 0,00 0,00	28.248,00 0,00 28.248,00	28.248,00 0,00 28.248,00	71.752,00 0,00 71.752,00	0,00 0,00 0,00	50.000,00
67890	C R T	171.000,00 61.924,45 232.924,45	0,00 0,00 0,00	171.000,00 61.924,45 232.924,45	0,00 292.785,92 292.785,92	0,00 0,00 0,00	292.785,92
67900	C R T	0,00 41.933,70 41.933,70	0,00 0,00 0,00	0,00 41.933,70 41.933,70	50.000,00 0,00 50.000,00	0,00 0,00 0,00	66,30



2. - SPESE DI INTERVENTO
2.2. - INTERVENTI A CARATTERE SPECIFICO (SETTORI)
2.2.2. - SETTORE 2- SVILUPPO ECONOMICO
2.2.2.14. - PROGRAMMA 14- INTERVENTI NEL SETTORE DEI TRASPORTI

CODIFICAZIONE										CAPITOLO	C R T	PREVISIONI FINALI DI COMPETENZA E RESIDUI PASSIVI ACCERTATI AL 01/01/04		PREVISIONI FINALI DI CASSA	
Funzioni normali o di sviluppo	Funzioni proprie o delegate	Titolo	Categoria	Voce Economica	Aggregato Economico	Sezione	Settore	Ripartizione fini Amministrative	NUMERO	DESCRIZIONE			AL	01/01/04	
1	1	1	04	1	2	09	18	00	67910	Spese per gli adempimenti di polizia e vigilanza e per il personale giurato dei trasporti - D.P.R. 11. 7.1980, N. 753 ARTT. 4 E 5 - L.R. 1. 9.1997, N. 29 ARTT. 32, 33 E 50	C R T		16.500,00 3.865,40 20.365,40		17.000,00
1	1	1	06	3	2	09	18	00	67920	Spese per il pagamento dei contributi di esercizio alle imprese di trasporto pubblico di linea su gomma per gli anni 1982/1993 - L.R. 28. 4.2003, N. 16	C R T		1.405.750,00 0,00 1.405.750,00		1.405.750,00
1	1	1	04	1	2	09	18	00	67930	Spese per le attività relative alla tenuta dell'albo regionale degli autotrasportatori merci - D.P.R. 22. 2.1982, N. 182 ART. 64 LETT. B)	C R T		7.600,00 0,00 7.600,00		7.500,00
1	1	1	04	1	2	09	19	00	67970	Spese per l'applicazione del contratto di servizio integrativo con TRENITALIA S.p.A. - L.R. 1. 9.1997, N. 29 ART. 52	C R T		540.000,00 627.078,05 1.167.078,05		1.167.078,05
2	1	2	01	0	3	09	19	00	67975	Spese per interventi per l'ammmodernamento del sistema ferroviario - L.R. 7. 4.1992, N. 15 ARTT. 1 E 2	C R T		400.000,00 78.848,99 478.848,99		200.000,00
2	1	2	03	2	3	09	19	00	67980	Concessione di contributi ad enti pubblici per interventi di ammmodernamento del sistema ferroviario e intermodalità nei trasporti - L.R. 7. 4.1992, N. 15 ARTT. 1, 2 E 4	C R T		2.100.000,00 0,00 2.100.000,00		1.200.000,00
2	1	2	04	3	3	09	19	00	67985	Contributi per il rinnovo del materiale rotabile - L.R. 29.10.2004, N. 25 ART. 1 COMMA 2	C R T		2.450.000,00 0,00 2.450.000,00		2.000.000,00



CAPITOLO NUMERO	C R T	SOMME PAGATE	SOMME RIMASTE DA PAGARE	TOTALE IMPEGNI E RIACCERTAMENTI	ECONOMIE O ECCEденZE (-) DI IMPEGNI SU PREVISIONI FINALI E RESIDUI PASSIVI	ELIMINAZIONE RESIDUI PASSIVI PER PERENZIONE	MINORI O MAGGIORI (-) SPESE SU PREVISIONI FINALI DI CASSA
67910	C R T	0,00 1.272,58 1.272,58	1.360,00 0,00 1.360,00	1.360,00 1.272,58 2.632,58	15.140,00 2.592,82 17.732,82	0,00 0,00 0,00	15.727,42
67920	C R T	1.405.750,00 0,00 1.405.750,00	0,00 0,00 0,00	1.405.750,00 0,00 1.405.750,00	0,00 0,00 0,00	0,00 0,00 0,00	0,00
67930	C R T	0,00 0,00 0,00	0,00 0,00 0,00	0,00 0,00 0,00	7.600,00 0,00 7.600,00	0,00 0,00 0,00	7.500,00
67970	C R T	316,85 100.189,10 100.505,95	535.429,50 0,00 535.429,50	535.746,35 100.189,10 635.935,45	4.253,65 526.888,95 531.142,60	0,00 0,00 0,00	1.066.572,10
67975	C R T	0,00 74.469,36 74.469,36	0,00 4.348,99 4.348,99	0,00 78.818,35 78.818,35	400.000,00 30,64 400.030,64	0,00 0,00 0,00	125.530,64
67980	C R T	0,00 0,00 0,00	2.100.000,00 0,00 2.100.000,00	2.100.000,00 0,00 2.100.000,00	0,00 0,00 0,00	0,00 0,00 0,00	1.200.000,00
67985	C R T	0,00 0,00 0,00	2.450.000,00 0,00 2.450.000,00	2.450.000,00 0,00 2.450.000,00	0,00 0,00 0,00	0,00 0,00 0,00	2.000.000,00



2. - SPESE DI INTERVENTO
2.2. - INTERVENTI A CARATTERE SPECIFICO (SETTORI)
2.2.2. - SETTORE 2- SVILUPPO ECONOMICO
2.2.2.14. - PROGRAMMA 14- INTERVENTI NEL SETTORE DEI TRASPORTI

CODIFICAZIONE										CAPITOLO		C R T	PREVISIONI FINALI DI COMPETENZA E RESIDUI PASSIVI ACCERTATI AL 01/01/04		PREVISIONI FINALI DI CASSA
Funzioni normali o di sviluppo funzioni proprie o delegate	Titolo	Categoria	Voce Economica	Aggregato Economico	Sezione	Settore	Ripartizione fini Amministrative	NUMERO	DESCRIZIONE						
1	1	1	04	1	2	09	22	00	67990	Spese di gestione e manutenzione ordinaria delle funivie Buisson-Chamois (comprende interventi rilevanti ai fini I.V.A.)	C R T	468.300,00 103.405,51 571.705,51	467.000,00		
2	1	2	01	0	3	09	22	00	68030	Spese per l'acquisto di beni strumentali, la sistemazione e la manutenzione straordinaria delle funivie Buisson-Chamois (comprende interventi rilevanti ai fini I.V.A.)	C R T	140.000,00 418.314,43 558.314,43	530.000,00		
1	1	1	04	1	2	09	22	00	68035	Rimborso oneri al comune di Chamois per il trasporto sostitutivo di persone e merci in caso di fermo della funivia Buisson-Chamois - servizio rilevante ai fini i.v.a	C R T	70.000,00 0,00 70.000,00	70.000,00		
1	2	1	04	1	2	10	22	00	68050	Spese di gestione della telecabina Aosta - Pila - L.R. 16. 2.1995, N. 5 E SUCCESS. MODIFIC. E INTEGRAZ.	C R T	1.046.570,17 272.869,78 1.319.439,95	1.223.570,17		
2	1	2	01	0	3	09	22	00	68055	Spese per la manutenzione, l'ammortamento e l'acquisto di attrezzature per la telecabina Aosta - Pila - L.R. 16. 2.1995, N. 5 E SUCCESS. MODIFIC. E INTEGRAZ.	C R T	419.000,00 851.544,36 1.270.544,36	569.000,00		
2	2	2	01	0	3	09	22	00	68070	Spese per il nuovo sistema funiviario di trasporto pubblico collettivo regionale di persone e di merci Chamois - Antey-Saint-Andr� - L.R. 3. 1.1990, N. 2	C R T	41.795,40 766.184,41 807.979,81	746.795,40		
2	1	1	04	2	2	09	19	00	68080	Spese relative a studi, progetti e iniziative per lo sviluppo del servizio ferroviario e della intermodalit� nei trasporti - L.R. 7. 4.1992, N. 15 ARTT. 1, 2 E 4	C R T	145.000,00 0,00 145.000,00	80.000,00		



CAPITOLO NUMERO	C R T	SOMME PAGATE	SOMME RIMASTE DA PAGARE	TOTALE IMPEGNI E RIACCERTAMENTI	ECONOMIE O ECCEденZE (-) DI IMPEGNI SU PREVISIONI FINALI E RESIDUI PASSIVI	ELIMINAZIONE RESIDUI PASSIVI PER PERENZIONE	MINORI O MAGGIORI (-) SPESE SU PREVISIONI FINALI DI CASSA
67990	C R T	339.143,41 46.533,36 385.676,77	53.295,60 13.586,04 66.881,64	392.439,01 60.119,40 452.558,41	75.860,99 39.842,72 115.703,71	0,00 3.443,39 3.443,39	81.323,23
68030	C R T	88.671,70 307.623,12 396.294,82	16.847,84 95.595,71 112.443,55	105.519,54 403.218,83 508.738,37	34.480,46 15.095,60 49.576,06	0,00 0,00 0,00	133.705,18
68035	C R T	49.866,00 0,00 49.866,00	0,00 0,00 0,00	49.866,00 0,00 49.866,00	20.134,00 0,00 20.134,00	0,00 0,00 0,00	20.134,00
68050	C R T	950.271,25 272.869,78 1.223.141,03	95.845,12 0,00 95.845,12	1.046.116,37 272.869,78 1.318.986,15	453,80 0,00 453,80	0,00 0,00 0,00	429,14
68055	C R T	21.247,65 428.315,45 449.563,10	172.293,09 423.228,91 595.522,00	193.540,74 851.544,36 1.045.085,10	225.459,26 0,00 225.459,26	0,00 0,00 0,00	119.436,90
68070	C R T	41.745,39 704.913,32 746.658,71	0,00 1.058,56 1.058,56	41.745,39 705.971,88 747.717,27	50,01 51,25 101,26	0,00 60.161,28 60.161,28	136,69
68080	C R T	72.000,00 0,00 72.000,00	52.020,00 0,00 52.020,00	124.020,00 0,00 124.020,00	20.980,00 0,00 20.980,00	0,00 0,00 0,00	8.000,00



2. - SPESE DI INTERVENTO
2.2. - INTERVENTI A CARATTERE SPECIFICO (SETTORI)
2.2.2. - SETTORE 2- SVILUPPO ECONOMICO
2.2.2.14. - PROGRAMMA 14- INTERVENTI NEL SETTORE DEI TRASPORTI

CODIFICAZIONE										CAPITOLO		C R T	PREVISIONI FINALI DI COMPETENZA E RESIDUI PASSIVI ACCERTATI AL 01/01/04		PREVISIONI FINALI DI CASSA
Funzione normale o di ordine Finanziaria o delegata	Titolo	Categoria	Voce Economica	Aggregato Economico	Sezione	Settore	Ripartizione fin. Amministrativi	NUMERO	DESCRIZIONE						
2	2	2	01	0	3	09	19	00	68090	Spese per la realizzazione del col- legamento ferroviario - tramviario Cogne - Charemoz - Plan Praz - L.R. 13.12.1984, N. 68	C R T	1.268.064,92 1.895.547,16 3.163.612,08		1.868.064,92	
2	1	2	01	0	3	09	19	00	68095	Spese per la manutenzione del col- legamento ferroviario - tramviario Cogne - Charemoz - Plan Praz	C R T	0,00 0,00 0,00		0,00	
1	1	1	06	3	2	09	19	00	68100	Oneri derivanti dalla gestione del- la tramvia intercomunale Cogne = Eaux froides - Plan Praz - L.R. 31.12.1999, N. 42	C R T	90.000,00 0,00 90.000,00		90.000,00	
2	1	1	04	2	2	09	19	00	68105	Oneri derivanti dagli interventi di collaborazione per la valutazione delle modalità di integrazione del collegamento Pila-Cogne nel sistema di trasporto regionale	C R T	47.500,00 26.832,00 74.332,00		48.000,00	
2	1	1	04	2	2	09	19	00	68110	Spese per interventi di promozione del progetto per il traforo ferro- viario del Gran San Bernardo e col- legamenti annessi - L.R. 7. 4.1992, N. 14	C R T	100.000,00 172.504,80 272.504,80		200.000,00	
2	1	2	01	0	3	09	19	00	68115	Spese sui fondi assegnati dallo Stato per la realizzazione di uno studio di fattibilità della ferro- via Martigny-Aosta - L. 23.12.2000, N. 388 ART. 145 COMMA 72 - L. 28.12.2001, N. 448 ART. 52 COMMA 11	C R T	0,00 0,00 0,00		0,00	
2	1	2	04	3	3	09	18	00	68140	Contributi per la sostituzione di autobus destinati al trasporto pub- blico locale - L. 7.12.1999, N. 472 ART. 14 COMMA 1	C R T	0,00 633.813,75 633.813,75		400.000,00	



CAPITOLO NUMERO	C R T	SOMME PAGATE	SOMME RIMASTE DA PAGARE	TOTALE IMPEGNI E RIACCERTAMENTI	ECONOMIE O ECCEденZE (-) DI IMPEGNI SU PREVISIONI FINALI E RESIDUI PASSIVI	ELIMINAZIONE RESIDUI PASSIVI PER PERENZIONE	MINORI O MAGGIORI (-) SPESE SU PREVISIONI FINALI DI CASSA
68090	C R T	562.070,65 1.241.367,59 1.803.438,24	705.994,26 128.750,27 834.744,53	1.268.064,91 1.370.117,86 2.638.182,77	0,01 142.947,27 142.947,28	0,00 382.482,03 382.482,03	64.626,68
68095	C R T	0,00 0,00 0,00	0,00 0,00 0,00	0,00 0,00 0,00	0,00 0,00 0,00	0,00 0,00 0,00	0,00
68100	C R T	0,00 0,00 0,00	5.000,00 0,00 5.000,00	5.000,00 0,00 5.000,00	85.000,00 0,00 85.000,00	0,00 0,00 0,00	90.000,00
68105	C R T	0,00 26.832,00 26.832,00	0,00 0,00 0,00	0,00 26.832,00 26.832,00	47.500,00 0,00 47.500,00	0,00 0,00 0,00	21.168,00
68110	C R T	4.051,39 152.104,80 156.156,19	95.602,29 20.400,00 116.002,29	99.653,68 172.504,80 272.158,48	346,32 0,00 346,32	0,00 0,00 0,00	43.843,81
68115	C R T	0,00 0,00 0,00	0,00 0,00 0,00	0,00 0,00 0,00	0,00 0,00 0,00	0,00 0,00 0,00	0,00
68140	C R T	0,00 260.654,75 260.654,75	0,00 373.159,00 373.159,00	0,00 633.813,75 633.813,75	0,00 0,00 0,00	0,00 0,00 0,00	139.345,25



- 2. - SPESE DI INTERVENTO
- 2.2. - INTERVENTI A CARATTERE SPECIFICO (SETTORI)
- 2.2.2. - SETTORE 2- SVILUPPO ECONOMICO
- 2.2.2.14. - PROGRAMMA 14- INTERVENTI NEL SETTORE DEI TRASPORTI

CODIFICAZIONE										CAPITOLO		C R T	PREVISIONI FINALI DI COMPETENZA E RESIDUI PASSIVI ACCERTATI AL 01/01/04		PREVISIONI FINALI DI CASSA
Funzioni normali o di sviluppo	Funzioni proprie o delegate	Titolo	Categoria	Voce Economica	Programmi Economici	Sezione	Settore	Ripartizione fini Amministrative	NUMERO	DESCRIZIONE			AL	01/01/04	
2	1	2	02	0	3	09	21	00	68150	Spese per impianti e attrezzature per l'aeroporto regionale in comune di Saint-Christophe e per le relative infrastrutture commerciali e di adeguamento al 3' livello - L.R. 23.12.1991, N. 78	C R T	1.723.282,80 649.942,52	2.373.225,32	2.373.225,32	
1	2	1	04	1	2	10	24	00	68170	Spese di gestione dell'aeroporto regionale in comune di Saint-Christophe	C R T	931.000,00 70.809,83	1.001.809,83	931.000,00	
TOTALE 02.02.002.14											C R T	37.453.113,29 13.272.413,75	50.725.527,04	38.964.694,23	



CAPITOLO NUMERO	C R T	SOMME PAGATE	SOMME RIMASTE DA PAGARE	TOTALE IMPEGNI E RIACCERTAMENTI	ECONOMIE O ECCEденZE (-) DI IMPEGNI SU PREVISIONI FINALI E RESIDUI PASSIVI	ELIMINAZIONE RESIDUI PASSIVI PER PERENZIONE	MINORI O MAGGIORI (-) SPESE SU PREVISIONI FINALI DI CASSA
68150	C R T	367.367,97 279.073,61 646.441,58	1.345.914,83 205.924,66 1.551.839,49	1.713.282,80 484.998,27 2.198.281,07	10.000,00 164.944,25 174.944,25	0,00 0,00 0,00	1.726.783,74
68170	C R T	778.908,13 70.809,83 849.717,96	89.509,13 0,00 89.509,13	868.417,26 70.809,83 939.227,09	62.582,74 0,00 62.582,74	0,00 0,00 0,00	81.282,04
	C R T	20.540.198,54 9.295.557,20 29.835.755,74	15.302.565,53 1.994.845,66 17.297.411,19	35.842.764,07 11.290.402,86 47.133.166,93	1.610.349,22 1.386.113,36 2.996.462,58	0,00 595.897,53 595.897,53	9.128.938,49



2. - SPESE DI INTERVENTO
2.2. - INTERVENTI A CARATTERE SPECIFICO (SETTORI)
2.2.2. - SETTORE 2- SVILUPPO ECONOMICO
2.2.2.15. - PROGRAMMA 15- INTERVENTI PER LA VALORIZZAZIONE DELLE RISORSE ENERGETICHE

CODIFICAZIONE										CAPITOLO	C R T	PREVISIONI FINALI DI COMPETENZA E		PREVISIONI FINALI DI CASSA
Funzione normale o di sviluppo	Funzioni proprie o delegate	Titolo	Categoria	Voce Economica	Aggregato Economico	Sezione	Settore	Ripartizione fini Amministrative	NUMERO	DESCRIZIONE		RESIDUI PASSIVI ACCERTATI AL 01/01/04		
2	1	2	04	1	3	10	28	00	33751	Contributi per l'incentivazione al l'utilizzo del gas metano - L.R. 24.12.1996, N. 44 - L.R. 11.12.2001, N. 38 ART. 38	500.000,00 47.176,00 547.176,00		500.000,00	
2	1	2	04	3	3	10	28	00	48820	Contributi in conto capitale per la realizzazione di impianti di ter- movalorizzazione e per la lavora- zione e lo stoccaggio dei prodotti forestali di scarto e dei rifiuti lignei - L.R. 15. 1.1997, N. 1 ART. 2 COMMA 1 LETT. A)	330.000,00 0,00 330.000,00		145.000,00	
1	1	1	04	1	2	10	28	00	48825	Spese per l'effettuazione di con- trolli su impianti termici fina- lizzati al contenimento dei consumi di energia - L. 9. 1.1991, N. 10 ART. 31	70.000,00 7.670,19 77.670,19		70.000,00	
2	1	2	04	3	4	10	28	00	48830	Contributi per concorso nell'am- mortamento di mutui per la realiz- zazione di termovalorizzazione e per la lavorazione e lo stoccaggio dei prodotti forestali di scarto e dei rifiuti lignei - limiti di im- pegno - L.R. 15. 1.1997, N. 1 ART. 2 COMMA 1 LETT. B) - L.R. 17.12.1997, N. 41 ART. 2 COMMA 8 - L.R. 12. 1.1999, N. 1 ART. 2 COMMA 4 - L.R. 3. 1.2000, N. 1 ART. 2 COMMA 4 - L.R. 11.12.2001, N. 38 ART. 29 COMMA 4	73.233,00 30.901,43 104.134,43		73.233,00	
2	1	2	04	1	3	07	26	00	48950	Contributi per interventi finaliz- zati all'abbattimento delle di- spersioni termiche - L.R. 28. 3.1995, N. 9 E SUCCESSIVE MODIFICAZIONI	800.000,00 107.285,00 907.285,00		810.000,00	



CAPITOLO NUMERO	C R T	SOMME PAGATE	SOMME RIMASTE DA PAGARE	TOTALE IMPEGNI E RIACCERTAMENTI	ECONOMIE O ECCEденZE (-) DI IMPEGNI SU PREVISIONI FINALI E RESIDUI PASSIVI	ELIMINAZIONE RESIDUI PASSIVI PER PERENZIONE	MINORI O MAGGIORI (-) SPESE SU PREVISIONI FINALI DI CASSA
33751	C R T	272.120,38 47.176,00 319.296,38	227.879,62 0,00 227.879,62	500.000,00 47.176,00 547.176,00	0,00 0,00 0,00	0,00 0,00 0,00	180.703,62
48820	C R T	126.000,00 0,00 126.000,00	204.000,00 0,00 204.000,00	330.000,00 0,00 330.000,00	0,00 0,00 0,00	0,00 0,00 0,00	19.000,00
48825	C R T	22.117,07 7.670,19 29.787,26	16.333,78 0,00 16.333,78	38.450,85 7.670,19 46.121,04	31.549,15 0,00 31.549,15	0,00 0,00 0,00	40.212,74
48830	C R T	0,00 30.901,43 30.901,43	68.289,12 0,00 68.289,12	68.289,12 30.901,43 99.190,55	4.943,88 0,00 4.943,88	0,00 0,00 0,00	42.331,57
48950	C R T	696.639,00 107.285,00 803.924,00	103.321,00 0,00 103.321,00	799.960,00 107.285,00 907.245,00	40,00 0,00 40,00	0,00 0,00 0,00	6.076,00



2. - SPESE DI INTERVENTO
2.2. - INTERVENTI A CARATTERE SPECIFICO (SETTORI)
2.2.2. - SETTORE 2- SVILUPPO ECONOMICO
2.2.2.15. - PROGRAMMA 15- INTERVENTI PER LA VALORIZZAZIONE DELLE RISORSE ENERGETICHE

CODIFICAZIONE										CAPITOLO		C R T	PREVISIONI FINALI DI COMPETENZA E RESIDUI PASSIVI ACCERTATI AL 01/01/04		PREVISIONI FINALI DI CASSA
Funzioni normali o di sviluppo Finanze proprie o delegate	Titolo	Categoria	Voce Economica	Aggregato Economico	Sezione	Settore	Ripartizione fin Amministrativi	NUMERO	DESCRIZIONE		AL		01/01/04		
2	2	2	04	1	3	10	28	00	48960	Contributi in conto capitale per l'installazione di impianti che sfruttano le fonti energetiche rinnovabili - L.R. 20. 8.1993, N. 62 ART. 4 E SUCC.MODIF. E INTEGRAZ. - L.R. 26. 5.1998, N. 43 ART. 2	C R T	1.050.000,00 682.366,00 1.732.366,00		1.090.000,00	
2	1	2	04	1	3	10	28	00	48963	Contributi sui fondi assegnati dallo Stato per l'installazione degli impianti previsti dal "Programma solare termico" volto al sostegno delle fonti rinnovabili di energia nell'edilizia - L. 23.12.1998, N. 448 ART. 8 COMMA 10 LETT. F)	C R T	11.094,16 9.268,00 20.362,16		9.268,00	
2	1	2	04	1	3	10	28	00	48965	Contributi sui fondi assegnati dallo Stato per l'installazione degli impianti previsti dal programma "Tetti fotovoltaici" volto al sostegno delle fonti rinnovabili di energia nell'edilizia - L. 23.12.1998, N. 448 ART. 8 COMMA 10 LETT. F)	C R T	47.108,45 0,00 47.108,45		29.388,98	
2	1	2	03	2	3	10	28	00	48966	Contributi a titolo di cofinanziamento regionale per la realizzazione dei progetti relativi al sottoprogramma rivolto ai soggetti pubblici nell'ambito del programma "Tetti fotovoltaici" - L. 23.12.1998, N. 448 ART. 8 COMMA 10 LETT. F)	C R T	0,00 0,00 0,00		0,00	
2	1	1	04	2	2	10	28	00	48968	Spese per la realizzazione delle iniziative collaterali e per il funzionamento dell'Osservatorio Energetico Regionale, compresa la stipulazione di convenzioni con soggetti operanti nel settore dell'energia - L.R. 20. 8.1993, N. 62 ARTT. 15, 16 E 17 - L.R. 21. 4.1994, N. 11	C R T	2.000,00 0,00 2.000,00		2.000,00	



CAPITOLO NUMERO	C R T	SOMME PAGATE	SOMME RIMASTE DA PAGARE	TOTALE IMPEGNI E RIACCERTAMENTI	ECONOMIE O ECCEденZE (-) DI IMPEGNI SU PREVISIONI FINALI E RESIDUI PASSIVI	ELIMINAZIONE RESIDUI PASSIVI PER PERENZIONE	MINORI O MAGGIORI (-) SPESE SU PREVISIONI FINALI DI CASSA
48960	C R T	437.526,00 651.901,00 1.089.427,00	612.474,00 30.465,00 642.939,00	1.050.000,00 682.366,00 1.732.366,00	0,00 0,00 0,00	0,00 0,00 0,00	573,00
48963	C R T	0,00 9.268,00 9.268,00	11.094,03 0,00 11.094,03	11.094,03 9.268,00 20.362,03	0,13 0,00 0,13	0,00 0,00 0,00	0,00
48965	C R T	9.000,00 0,00 9.000,00	29.388,98 0,00 29.388,98	38.388,98 0,00 38.388,98	8.719,47 0,00 8.719,47	0,00 0,00 0,00	20.388,98
48966	C R T	0,00 0,00 0,00	0,00 0,00 0,00	0,00 0,00 0,00	0,00 0,00 0,00	0,00 0,00 0,00	0,00
48968	C R T	0,00 0,00 0,00	0,00 0,00 0,00	0,00 0,00 0,00	2.000,00 0,00 2.000,00	0,00 0,00 0,00	2.000,00



2. - SPESE DI INTERVENTO
2.2. - INTERVENTI A CARATTERE SPECIFICO (SETTORI)
2.2.2. - SETTORE 2- SVILUPPO ECONOMICO
2.2.2.15. - PROGRAMMA 15- INTERVENTI PER LA VALORIZZAZIONE DELLE RISORSE ENERGETICHE

CODIFICAZIONE										CAPITOLO	C R T	PREVISIONI FINALI DI COMPETENZA E RESIDUI PASSIVI ACCERTATI AL 01/01/04		PREVISIONI FINALI DI CASSA
Funzioni norme o di sviluppo Funzioni proprie o delegate	Titolo	Categoria	Voce Economica	Aggregato Economico	Sezione	Settore	Ripartizione fin Amministrativi	NUMERO	DESCRIZIONE	AL		01/01/04		
2	1	2	05	4	3	10	28	00	48972	Spese per la sottoscrizione di capitale sociale di società o consorzi elettrici locali - L.R. 20. 8.1993, N. 62 ART. 21 - L.R. 21. 4.1994, N. 11	C R T	0,00 0,00 0,00	0,00	
2	1	2	04	3	4	10	28	00	48975	Contributi per concorso nell'ammortamento di mutui bancari e di locazioni finanziarie concessi per lo sviluppo idroelettrico - limiti di impegno (mantenuto per gli interventi residuali previsti dall'art.22 della l.r. 62/1993 abrogato dalla l.r. 2/2004) - L.R. 20. 8.1993, N. 62 ART. 22 - L.R. 14. 1.1994, N. 2 ART. 2 COMMA 7' - L.R. 21. 4.1994, N. 11 - L.R. 19. 1.1996, N. 1 ART. 2 COMMA 9 - L.R. 17.12.1997, N. 41 ART. 2 COMMA 9 - L.R. 8. 1.2001, N. 1 ART. 22 COMMA 4 - L.R. 11.12.2001, N. 38 ART. 29 COMMA 3	C R T	40.000,00 0,00 40.000,00	40.000,00	
2	1	2	06	4	3	10	28	00	48976	Spese per finanziamenti del Fondo Regionale di Rotazione per lo sviluppo idroelettrico - L.R. 20. 8.1993, N. 62 ARTT. 22 E 25 - L.R. 21. 4.1994, N. 11	C R T	0,00 0,00 0,00	0,00	
2	1	2	04	3	3	10	28	00	48980	Contributi sui fondi assegnati dallo Stato per il finanziamento dei programmi sulla "Carbon Tax" volti alla riduzione delle emissioni inquinanti - L. 23.12.1998, N. 448 ART. 8 COMMA 10 LETT. F)	C R T	0,00 501.305,60 501.305,60	400.000,00	
TOTALE 02.02.002.15										C R T	2.923.435,61 1.385.972,22 4.309.407,83	3.168.889,98		



CAPITOLO NUMERO	C R T	SOMME PAGATE	SOMME RIMASTE DA PAGARE	TOTALE IMPEGNI E RIACCERTAMENTI	ECONOMIE O ECCEденZE (-) DI IMPEGNI SU PREVISIONI FINALI E RESIDUI PASSIVI	ELIMINAZIONE RESIDUI PASSIVI PER PERENZIONE	MINORI O MAGGIORI (-) SPESE SU PREVISIONI FINALI DI CASSA
48972	C R T	0,00 0,00 0,00	0,00 0,00 0,00	0,00 0,00 0,00	0,00 0,00 0,00	0,00 0,00 0,00	0,00
48975	C R T	3.120,44 0,00 3.120,44	0,00 0,00 0,00	3.120,44 0,00 3.120,44	36.879,56 0,00 36.879,56	0,00 0,00 0,00	36.879,56
48976	C R T	0,00 0,00 0,00	0,00 0,00 0,00	0,00 0,00 0,00	0,00 0,00 0,00	0,00 0,00 0,00	0,00
48980	C R T	0,00 0,00 0,00	0,00 501.305,60 501.305,60	0,00 501.305,60 501.305,60	0,00 0,00 0,00	0,00 0,00 0,00	400.000,00
	C R T	1.566.522,89 854.201,62 2.420.724,51	1.272.780,53 531.770,60 1.804.551,13	2.839.303,42 1.385.972,22 4.225.275,64	84.132,19 0,00 84.132,19	0,00 0,00 0,00	748.165,47



2. - SPESE DI INTERVENTO
2.2. - INTERVENTI A CARATTERE SPECIFICO (SETTORI)
2.2.2. - SETTORE 2- SVILUPPO ECONOMICO
2.2.2.16. - PROGRAMMA 16- INTERVENTI NEL SETTORE DELLA POLITICA DEL LAVORO

CODIFICAZIONE										CAPITOLO	C R T	PREVISIONI FINALI DI COMPETENZA E RESIDUI PASSIVI ACCERTATI AL 01/01/04		PREVISIONI FINALI DI CASSA
Funzioni normali o di sviluppo	Funzioni proprie o delegate	Titolo	Categoria	Voce Economica	Aggregato Economico	Sezione	Settore	Ripartizione fin. Amministrativi	NUMERO	DESCRIZIONE		AL	01/01/04	
2	1	2	04	3	3	10	02	00	26010	Fondo per il finanziamento del piano triennale di politica del lavoro - L.R. 31. 3.2003, N. 7	C R T	20.900,00 0,00 20.900,00	20.900,00	
2	1	1	04	2	2	10	02	00	26020	Spese per l'informazione, la diffusione delle conoscenze, il monitoraggio, le indagini e le ricerche sul mercato del lavoro e le attività di formazione professionale - L.R. 31. 3.2003, N. 7	C R T	56.197,49 16.500,00 72.697,49	72.697,49	
1	1	1	04	1	2	10	02	00	26030	Spese per iniziative di formazione, informazione ed orientamento professionale - L.R. 31. 3.2003, N. 7	C R T	193.291,00 93.323,11 286.614,11	283.291,00	
2	1	1	06	3	2	10	02	00	26050	Contributi ad imprese per favorire l'assunzione di lavoratori, per la trasformazione di contratti a termine e per l'adattamento dei posti di lavoro - L.R. 31. 3.2003, N. 7	C R T	2.522.450,82 744.345,57 3.266.796,39	2.242.450,82	
1	1	1	09	0	2	10	02	00	26055	Contributi a datori di lavoro per favorire l'assunzione di lavoratori e per la trasformazione di contratti a termine - L.R. 31. 3.2003, N. 7	C R T	232.197,49 10.318,57 242.516,06	166.197,49	
2	1	2	04	3	3	10	02	00	26060	Contributi di sostegno alle nuove imprenditorialità - L.R. 31. 3.2003, N. 7	C R T	629.748,00 160.253,33 790.001,33	744.748,00	
1	1	1	05	4	2	10	02	00	26080	Contributi agli enti locali e ai servizi della pubblica amministrazione per l'impiego temporaneo di lavoratori in opere e servizi di utilità sociale - L.R. 31. 3.2003, N. 7	C R T	1.551.599,00 1.511.220,07 3.062.819,07	2.507.599,00	



CAPITOLO NUMERO	C R T	SOMME PAGATE	SOMME RIMASTE DA PAGARE	TOTALE IMPEGNI E RIACCERTAMENTI	ECONOMIE O ECCEденZE (-) DI IMPEGNI SU PREVISIONI FINALI E RESIDUI PASSIVI	ELIMINAZIONE RESIDUI PASSIVI PER PERENZIONE	MINORI O MAGGIORI (-) SPESE SU PREVISIONI FINALI DI CASSA
26010	C R T	0,00 0,00 0,00	0,00 0,00 0,00	0,00 0,00 0,00	20.900,00 0,00 20.900,00	0,00 0,00 0,00	20.900,00
26020	C R T	13.198,74 2.428,80 15.627,54	35.183,25 0,00 35.183,25	48.381,99 2.428,80 50.810,79	7.815,50 14.071,20 21.886,70	0,00 0,00 0,00	57.069,95
26030	C R T	34.143,36 45.905,77 80.049,13	12.379,48 0,00 12.379,48	46.522,84 45.905,77 92.428,61	146.768,16 92,45 146.860,61	0,00 47.324,89 47.324,89	203.241,87
26050	C R T	177.555,91 351.386,17 528.942,08	1.531.519,08 180.290,30 1.711.809,38	1.709.074,99 531.676,47 2.240.751,46	813.375,83 166.487,67 979.863,50	0,00 46.181,43 46.181,43	1.713.508,74
26055	C R T	29.385,73 3.592,43 32.978,16	43.458,89 0,00 43.458,89	72.844,62 3.592,43 76.437,05	159.352,87 6.726,14 166.079,01	0,00 0,00 0,00	133.219,33
26060	C R T	0,00 69.227,74 69.227,74	167.731,66 18.094,59 185.826,25	167.731,66 87.322,33 255.053,99	462.016,34 72.931,00 534.947,34	0,00 0,00 0,00	675.520,26
26080	C R T	9.883,33 728.332,85 738.216,18	1.508.730,04 465.162,78 1.973.892,82	1.518.613,37 1.193.495,63 2.712.109,00	32.985,63 80.484,17 113.469,80	0,00 237.240,27 237.240,27	1.769.382,82



2. - SPESE DI INTERVENTO
2.2. - INTERVENTI A CARATTERE SPECIFICO (SETTORI)
2.2.2. - SETTORE 2- SVILUPPO ECONOMICO
2.2.2.16. - PROGRAMMA 16- INTERVENTI NEL SETTORE DELLA POLITICA DEL LAVORO

CODIFICAZIONE								CAPITOLO		C R T	PREVISIONI FINALI DI COMPETENZA E RESIDUI PASSIVI ACCERTATI AL 01/01/04		PREVISIONI FINALI DI CASSA
Funzioni normali o speciali	Titolo	Categoria	Voce Economica	Aggregato Economico	Sezione	Settore	Ripartizione fin. Amministrativa	NUMERO	DESCRIZIONE				
1	1	1	06	2	2	10	02	00	26100	Contributi sui fondi assegnati dallo Stato a soggetti diversi per azioni di arricchimento e ampliamento dell'offerta formativa e per gli interventi perequativi - L. 18.12.1997, N. 440	C R T	0,00 0,00 0,00	0,00
1	1	1	06	3	2	10	02	00	26110	Contributi sui fondi assegnati dallo Stato per la fiscalizzazione del costo del lavoro per l'occupazione delle persone disabili - L. 12. 3.1999, N. 68 ART. 13	C R T	571.523,92 297.317,13 868.841,05	333.657,43
2	1	2	04	3	3	10	02	00	26115	Integrazione di contributi dello Stato a favore dell'imprenditoria femminile - L.R. 31. 3.2003, N. 9 ART. 2	C R T	100.000,00 216.500,00 316.500,00	110.000,00
2	1	2	04	3	3	10	02	00	26120	Contributi sui fondi assegnati dallo Stato per interventi a favore dell'imprenditoria femminile - L. 25. 2.1992, N. 215 - D.P.R. 28. 7.2000, N. 314	C R T	0,00 177.126,48 177.126,48	21.000,00
1	1	1	04	3	2	10	02	00	26880	Spese sui fondi assegnati dallo Stato per il potenziamento dei servizi per l'impiego - L. 23.12.2000, N. 388 ART. 117 COMMA 5	C R T	138.550,00 0,00 138.550,00	65.866,00
1	1	1	05	4	2	10	02	00	26890	Contributi agli enti locali sui fondi assegnati dallo Stato per azioni di politica attiva del lavoro a valere sul Fondo per l'occupazione - L. 17. 5.1999, N. 144 ART. 45 COMMA 6	C R T	78.625,86 0,00 78.625,86	0,00
1	1	1	05	9	2	10	02	00	26895	Trasferimenti ad enti diversi sui fondi assegnati dallo Stato per azioni di politica attiva del lavoro a valere sul Fondo per l'occupazione - L. 17. 5.1999, N. 144 ART. 45 COMMA 6	C R T	0,00 0,00 0,00	0,00



CAPITOLO NUMERO	C R T	SOMME PAGATE	SOMME RIMASTE DA PAGARE	TOTALE IMPEGNI E RIACCERTAMENTI	ECONOMIE O ECCEденZE (-) DI IMPEGNI SU PREVISIONI FINALI E RESIDUI PASSIVI	ELIMINAZIONE RESIDUI PASSIVI PER PERENZIONE	MINORI O MAGGIORI (-) SPESE SU PREVISIONI FINALI DI CASSA
26100	C R T	0,00 0,00 0,00	0,00 0,00 0,00	0,00 0,00 0,00	0,00 0,00 0,00	0,00 0,00 0,00	0,00
26110	C R T	132.566,58 0,00 132.566,58	438.878,49 0,00 438.878,49	571.445,07 0,00 571.445,07	78,85 0,00 78,85	0,00 297.317,13 297.317,13	201.090,85
26115	C R T	0,00 24.523,19 24.523,19	0,00 191.976,81 191.976,81	0,00 216.500,00 216.500,00	100.000,00 0,00 100.000,00	0,00 0,00 0,00	85.476,81
26120	C R T	0,00 20.063,71 20.063,71	0,00 157.062,77 157.062,77	0,00 177.126,48 177.126,48	0,00 0,00 0,00	0,00 0,00 0,00	936,29
26880	C R T	0,00 0,00 0,00	0,00 0,00 0,00	0,00 0,00 0,00	138.550,00 0,00 138.550,00	0,00 0,00 0,00	65.866,00
26890	C R T	0,00 0,00 0,00	0,00 0,00 0,00	0,00 0,00 0,00	78.625,86 0,00 78.625,86	0,00 0,00 0,00	0,00
26895	C R T	0,00 0,00 0,00	0,00 0,00 0,00	0,00 0,00 0,00	0,00 0,00 0,00	0,00 0,00 0,00	0,00



- 2. - SPESE DI INTERVENTO
- 2.2. - INTERVENTI A CARATTERE SPECIFICO (SETTORI)
- 2.2.2. - SETTORE 2- SVILUPPO ECONOMICO
- 2.2.2.16. - PROGRAMMA 16- INTERVENTI NEL SETTORE DELLA POLITICA DEL LAVORO

CODIFICAZIONE										CAPITOLO	C R T	PREVISIONI FINALI DI COMPETENZA E RESIDUI PASSIVI ACCERTATI AL 01/01/04	PREVISIONI FINALI DI CASSA		
Funzioni normali o di sviluppo funzioni proprie o delegate	Titolo	Categoria	Voce Economico Aggregato Economico	Sezione	Settore	Ripartizione Amministrativa	NUMERO	DESCRIZIONE							
1	1	1	04	2	2	08	02	00	26900	Spese sui fondi assegnati dallo Stato e dall'Unione Europea per la realizzazione del progetto "H.A.L.P.I.", nell'ambito dell'iniziativa comunitaria "Occupazione e valorizzazione delle risorse umane - Volet Horizon" - L. 16. 4.1987, N. 183 ART. 5 - REG.CEE 20. 7.1993, N.2082 - REG.CEE 20. 7.1993, N.2084			C R T	0,00 0,00 0,00	0,00
1	1	1	06	2	2	10	02	00	26910	Oneri sui fondi assegnati dallo Stato per lo svolgimento di attività formative nell'ambito dei contratti di apprendistato - L. 24. 6.1997, N. 196 ART. 16 E SUCCESSIVE MODIFICAZIO			C R T	185.922,97 516.000,00 701.922,97	185.922,97
1	1	1	06	2	2	10	02	00	26916	Oneri sui fondi assegnati dallo Stato per lo svolgimento di attività formative e non nell'ambito dei contratti di apprendistato e dell'obbligo di frequenza di attività formative - L. 17. 5.1999, N. 144 ART. 68			C R T	78.531,82 884.894,61 963.426,43	258.531,82
1	1	1	06	3	2	10	02	00	26920	Iniziative a valere sul Fondo regionale per l'occupazione delle persone disabili - L. 12. 3.1999, N. 68 ARTT. 5 -COMMI 3, 5 E 7- 14 E 15 - L.R. 31. 3.2003, N. 7 ART. 34			C R T	72.933,02 0,00 72.933,02	72.933,02
TOTALE 02.02.002.16										C R T	6.432.471,39 4.627.798,87 11.060.270,26	7.085.795,04			



CAPITOLO NUMERO	C R T	SOMME PAGATE	SOMME RIMASTE DA PAGARE	TOTALE IMPEGNI E RIACCERTAMENTI	ECONOMIE O ECCEDENZE (-) DI IMPEGNI SU PREVISIONI FINALI E RESIDUI PASSIVI	ELIMINAZIONE RESIDUI PASSIVI PER PERENZIONE	MINORI O MAGGIORI (-) SPESE SU PREVISIONI FINALI DI CASSA
26900	C R T	0,00 0,00 0,00	0,00 0,00 0,00	0,00 0,00 0,00	0,00 0,00 0,00	0,00 0,00 0,00	0,00
26910	C R T	140.000,00 0,00 140.000,00	45.922,97 516.000,00 561.922,97	185.922,97 516.000,00 701.922,97	0,00 0,00 0,00	0,00 0,00 0,00	45.922,97
26916	C R T	78.531,82 92.511,61 171.043,43	0,00 696.279,73 696.279,73	78.531,82 788.791,34 867.323,16	0,00 0,00 0,00	0,00 96.103,27 96.103,27	87.488,39
26920	C R T	0,00 0,00 0,00	0,00 0,00 0,00	0,00 0,00 0,00	72.933,02 0,00 72.933,02	0,00 0,00 0,00	72.933,02
	C R T	615.265,47 1.337.972,27 1.953.237,74	3.783.803,86 2.224.866,98 6.008.670,84	4.399.069,33 3.562.839,25 7.961.908,58	2.033.402,06 340.792,63 2.374.194,69	0,00 724.166,99 724.166,99	5.132.557,30



2. - SPESE DI INTERVENTO
2.2. - INTERVENTI A CARATTERE SPECIFICO (SETTORI)
2.2.2. - SETTORE 2- SVILUPPO ECONOMICO
2.2.2.17. - PROGRAMMA 17- PROGRAMMI COMUNITARI COFINANZIATI

CODIFICAZIONE										CAPITOLO	C R T	PREVISIONI FINALI DI COMPETENZA E RESIDUI PASSIVI ACCERTATI AL 01/01/04		PREVISIONI FINALI DI CASSA
Funzioni normali o di sviluppo	Funzioni proprie o delegate	Titolo	Categoria	Voce Economica	Aggregato Economico	Sezione	Settore	Repartizione funz. Amministrativi	NUMERO	DESCRIZIONE			AL	01/01/04
2	1	2	01	0	3	10	05	00	25026	Oneri per l'attuazione di programmi di investimento oggetto di contributo del Fondo Europeo di Sviluppo Regionale (FESR) e del Fondo di rotazione statale - obiettivo 2, DO-CUP 2000/2006 - L. 16. 4.1987, N. 183 ART. 5 - REG.CE 21. 6.1999, N.1260 - L.R. 21. 8.2000, N. 27 ART. 11 COMMA 3	C R T		12.047.314,00 1.823.351,40 13.870.665,40	12.105.000,00
2	1	2	08	0	3	10	32	00	25027	Spese per la definizione della partecipazione della Regione agli interventi attuativi della politica regionale di coesione comunitaria per il periodo 2007/2013	C R T		25.000,00 0,00 25.000,00	22.000,00
2	1	2	01	0	3	10	05	00	25029	Oneri per l'attuazione di progetti oggetto di contributo del Fondo Europeo di Sviluppo Regionale (FESR) e del Fondo di rotazione statale nell'ambito dell'iniziativa comunitaria INTERREG III, P.O. italo-svizzero 2000/2006 - L. 16. 4.1987, N. 183 ART. 5 - REG.CE 21. 6.1999, N.1260 - DEC.CCE 12. 9.2001, N.2126	C R T		1.277.235,53 1.408.044,57 2.685.280,10	1.200.000,00
2	1	2	01	0	3	10	05	00	25030	Oneri per l'attuazione di progetti oggetto di contributo del Fondo Europeo di Sviluppo Regionale (FESR) e del Fondo di rotazione statale nell'ambito dell'iniziativa comunitaria INTERREG III, p.o. italo-francese 2000/2006 - L. 16. 4.1987, N. 183 ART. 5 - REG.CE 21. 6.1999, N.1260 - DEC.CCE 12.11.2001, N.2768	C R T		3.498.627,90 8.805.713,53 12.304.341,43	5.397.168,00



CAPITOLO NUMERO	C R T	SOMME PAGATE	SOMME RIMASTE DA PAGARE	TOTALE IMPEGNI E RIACCERTAMENTI	ECONOMIE O ECCEденZE (-) DI IMPEGNI SU PREVISIONI FINALI E RESIDUI PASSIVI	ELIMINAZIONE RESIDUI PASSIVI PER PERENZIONE	MINORI O MAGGIORI (-) SPESE SU PREVISIONI FINALI DI CASSA
25026	C R T	10.258.549,75 1.819.537,40 12.078.087,15	1.788.763,68 0,00 1.788.763,68	12.047.313,43 1.819.537,40 13.866.850,83	0,57 3.814,00 3.814,57	0,00 0,00 0,00	26.912,85
25027	C R T	0,00 0,00 0,00	24.000,00 0,00 24.000,00	24.000,00 0,00 24.000,00	1.000,00 0,00 1.000,00	0,00 0,00 0,00	22.000,00
25029	C R T	130.224,28 145.721,08 275.945,36	1.147.011,25 1.047.932,49 2.194.943,74	1.277.235,53 1.193.653,57 2.470.889,10	0,00 214.391,00 214.391,00	0,00 0,00 0,00	924.054,64
25030	C R T	373.641,87 3.307.495,03 3.681.136,90	1.441.562,57 5.458.021,89 6.899.584,46	1.815.204,44 8.765.516,92 10.580.721,36	1.683.423,46 40.196,61 1.723.620,07	0,00 0,00 0,00	1.716.031,10



- 2. - SPESE DI INTERVENTO
- 2.2. - INTERVENTI A CARATTERE SPECIFICO (SETTORI)
- 2.2.2. - SETTORE 2- SVILUPPO ECONOMICO
- 2.2.2.17. - PROGRAMMA 17- PROGRAMMI COMUNITARI COFINANZIATI

CODIFICAZIONE										CAPITOLO	C R T	PREVISIONI FINALI DI COMPETENZA E		PREVISIONI FINALI DI CASSA
Funzioni normali o di sviluppo	Funzioni proprie o delegate	Titolo	Categoria	Voce Economica	Aggregato Economico	Sezione	Settore	Ripartizione fin Amministrativi	NUMERO	DESCRIZIONE		RESIDUI PASSIVI ACCERTATI AL	01/01/04	
2	1	2	08	0	3	10	32	00	25033	Oneri per la proposizione, l'avvio e l'attuazione dei progetti in applicazione dei programmi di iniziativa comunitaria INTERREG III B Mediterraneo occidentale e Spazio alpino e INTERREG III C. - REG.CE 21. 6.1999, N.1260 - DEC.CCE 19.12.2001, N.4017 - DEC.CCE 27.12.2001, N.4069 - DEC.CCE 28. 5.2002, N. 789	C R T	113.000,00 216.874,77 329.874,77	160.000,00	
2	1	2	08	0	3	10	32	00	25045	Oneri per l'attuazione di progetti oggetto di contributo del Fondo europeo di sviluppo regionale (FESR) e del Fondo di rotazione statale, nell'ambito dell'iniziativa comunitaria INTERREG III C - L. 16. 4.1987, N. 183 ART. 5 - REG.CE 21. 6.1999, N.1260	C R T	30.000,00 0,00 30.000,00	30.000,00	
2	1	2	04	3	3	10	10	00	43040	Oneri per l'attuazione di progetti oggetto di contributo del Fondo Europeo di Sviluppo Regionale (FESR) e del Fondo di rotazione statale nell'ambito del sostegno transitorio per il periodo 2000/2005 - L. 16. 4.1987, N. 183 ART. 5 - REG.CE 21. 6.1999, N.1260 - DEC.CCE 19. 9.2001, N.2121	C R T	2.453.622,00 4.792.815,48 7.246.437,48	4.369.438,00	
2	1	2	08	0	3	10	32	00	46410	Oneri sui fondi assegnati dallo Stato di cui al Fondo di rotazione della legge n. 183/1987 e dal Fondo europeo di sviluppo regionale (FESR) per l'attuazione di programmi di iniziativa comunitaria INTERREG III B 2000-2006 "Mediterraneo occidentale (Medocc)" e "Spazio alpino" - L. 16. 4.1987, N. 183 ART. 5 - REG.CE 21. 6.1999, N.1260 - DEC.CCE 19.12.2001, N.4017 - DEC.CCE 27.12.2001, N.4069	C R T	1.396.771,93 752.814,26 2.149.586,19	1.346.874,54	



CAPITOLO NUMERO	C R T	SOMME PAGATE	SOMME RIMASTE DA PAGARE	TOTALE IMPEGNI E RIACCERTAMENTI	ECONOMIE O ECCEденZE (-) DI IMPEGNI SU PREVISIONI FINALI E RESIDUI PASSIVI	ELIMINAZIONE RESIDUI PASSIVI PER PERENZIONE	MINORI O MAGGIORI (-) SPESE SU PREVISIONI FINALI DI CASSA
25033	C R T	8.938,88 69.982,81 78.921,69	5.318,05 51.000,00 56.318,05	14.256,93 120.982,81 135.239,74	98.743,07 95.891,96 194.635,03	0,00 0,00 0,00	81.078,31
25045	C R T	0,00 0,00 0,00	0,00 0,00 0,00	0,00 0,00 0,00	30.000,00 0,00 30.000,00	0,00 0,00 0,00	30.000,00
43040	C R T	94.759,61 1.933.705,62 2.028.465,23	2.358.862,39 2.858.134,60 5.216.996,99	2.453.622,00 4.791.840,22 7.245.462,22	0,00 975,26 975,26	0,00 0,00 0,00	2.340.972,77
46410	C R T	680.550,12 559.967,91 1.240.518,03	225.041,36 97.198,04 322.239,40	905.591,48 657.165,95 1.562.757,43	491.180,45 95.648,31 586.828,76	0,00 0,00 0,00	106.356,51



- 2. - SPESE DI INTERVENTO
- 2.2. - INTERVENTI A CARATTERE SPECIFICO (SETTORI)
- 2.2.2. - SETTORE 2- SVILUPPO ECONOMICO
- 2.2.2.17. - PROGRAMMA 17- PROGRAMMI COMUNITARI COFINANZIATI

CODIFICAZIONE										CAPITOLO		C R T	PREVISIONI FINALI DI COMPETENZA E RESIDUI PASSIVI ACCERTATI AL 01/01/04		PREVISIONI FINALI DI CASSA
Funzioni normali o di sviluppo	Funzioni proprie o delegate	Titolo	Categoria	Voce Economico	Aggregato Economico	Sezione	Settore	Ripartizione fini Amministrativi	NUMERO	DESCRIZIONE					
2	1	2	04	3	3	10	32	00	47006	Oneri sui fondi assegnati dallo Stato per il finanziamento di interventi nelle aree sottoutilizzate in applicazione di Intese istituzionali di programma e Accordi di programma-quadro tra lo Stato e la Regione - D.LEGIS. 3. 4.1993, N. 96 ART. 19 COMMA 5	C R T	4.136.940,00 0,00 4.136.940,00	2.614.840,00		
-----										TOTALE 02.02.002.17	C R T	24.978.511,36 17.799.614,01 42.778.125,37	27.245.320,54		



CAPITOLO NUMERO	C R T	SOMME PAGATE	SOMME RIMASTE DA PAGARE	TOTALE IMPEGNI E RIACCERTAMENTI	ECONOMIE O ECCEденZE (-) DI IMPEGNI SU PREVISIONI FINALI E RESIDUI PASSIVI	ELIMINAZIONE RESIDUI PASSIVI PER PERENZIONE	MINORI O MAGGIORI (-) SPESE SU PREVISIONI FINALI DI CASSA
47006	C R T	5.137,04 0,00 5.137,04	420.347,26 0,00 420.347,26	425.484,30 0,00 425.484,30	3.711.455,70 0,00 3.711.455,70	0,00 0,00 0,00	2.609.702,96
	C R T	11.551.801,55 7.836.409,85 19.388.211,40	7.410.906,56 9.512.287,02 16.923.193,58	18.962.708,11 17.348.696,87 36.311.404,98	6.015.803,25 450.917,14 6.466.720,39	0,00 0,00 0,00	7.857.109,14

SETTORE 2.2.3. SICUREZZA SOCIALE

- 1- SANITA' - SPESE DI FUNZIONAMENTO**
- 2- STRUTTURE SANITARIE**
- 3- ASSISTENZA SOCIALE E BENEFICIENZA
PUBBLICA**
- 4- SERVIZI SOCIALI**



2. - SPESE DI INTERVENTO
2.2. - INTERVENTI A CARATTERE SPECIFICO (SETTORI)
2.2.3. - SETTORE 3- SICUREZZA SOCIALE
2.2.3.01. - PROGRAMMA 01- SANITA' - SPESE DI FUNZIONAMENTO

CODIFICAZIONE									CAPITOLO	C R T	PREVISIONI FINALI DI COMPETENZA E RESIDUI PASSIVI ACCERTATI AL 01/01/04	PREVISIONI FINALI DI CASSA	
Funzione normale o di sviluppo	Funzione proprie o delegate	Titolo	Categoria	Vice Economica	Aggregato Economico	Sezione	Settore	Ripartizione fini Amministrative	NUMERO		DESCRIZIONE		
1	1	1	05	7	2	08	08	00	59900	Trasferimenti all'Unità Sanitaria Locale per il finanziamento delle spese correnti - L. 23.12.1978, N. 833 - L.R. 16. 7.1996, N. 19 ART. 1	C R T	202.189.737,00 27.270.001,50 229.459.738,50	221.000.000,00
1	1	1	04	8	2	08	08	00	59910	Rimborso al Fondo Sanitario Nazionale degli oneri addebitati al Servizio Sanitario Regionale per la mobilità sanitaria passiva	C R T	28.436.000,00 10.648.100,00 39.084.100,00	30.000.000,00
1	1	1	04	8	2	08	08	00	59920	Spese a carico della Regione per l'esercizio di funzioni sanitarie attribuite al Servizio Sanitario Nazionale - L. 23.12.1978, N. 833 - L.R. 31. 8.1991, N. 37 E SUCCESSIVE MODIFICAZIONI - L.R. 24. 8.1992, N. 48 ART. 2 COMMA 2 - L.R. 30. 1.1998, N. 6 E SUCCESSIVE MODIFICAZIONI	C R T	1.324.583,00 549.828,83 1.874.411,83	1.300.000,00
1	1	1	05	7	2	08	08	00	59925	Ripiano del disavanzo di gestione dell'Unità Sanitaria Locale della Valle d'Aosta - L.R. 16. 7.1996, N. 19 ART. 1	C R T	0,00 0,00 0,00	0,00
1	1	1	04	2	2	08	08	00	59935	Spese sui fondi assegnati dallo Stato per l'attivazione e la gestione di nuovi consultori - L. 31. 1.1996, N. 34 ART. 3 COMMA 4	C R T	5.219,71 0,00 5.219,71	5.219,71
1	1	1	05	7	2	08	08	00	59980	Trasferimenti all'Unità Sanitaria Locale per prestazioni di assistenza sanitaria aggiuntive - L.R. 17. 1.1991, N. 1 ART. 76 - L.R. 16.12.1991, N. 76 - L.R. 16. 7.1996, N. 19 ART. 1	C R T	1.800.000,00 900.000,00 2.700.000,00	1.900.000,00



CAPITOLO NUMERO	C R T	SOMME PAGATE	SOMME RIMASTE DA PAGARE	TOTALE IMPEGNI E RIACCERTAMENTI	ECONOMIE O ECCEденZE (-) DI IMPEGNI SU PREVISIONI FINALI E RESIDUI PASSIVI	ELIMINAZIONE RESIDUI PASSIVI PER PERENZIONE	MINORI O MAGGIORI (-) SPESE SU PREVISIONI FINALI DI CASSA
59900	C R T	195.469.868,50 24.784.624,00 220.254.492,50	6.719.868,50 1.639.779,50 8.359.648,00	202.189.737,00 26.424.403,50 228.614.140,50	0,00 845.598,00 845.598,00	0,00 0,00 0,00	745.507,50
59910	C R T	21.136.000,00 0,00 21.136.000,00	7.300.000,00 6.000.000,00 13.300.000,00	28.436.000,00 6.000.000,00 34.436.000,00	0,00 0,00 0,00	0,00 4.648.100,00 4.648.100,00	8.864.000,00
59920	C R T	481.022,17 453.121,34 934.143,51	768.924,61 37.456,40 806.381,01	1.249.946,78 490.577,74 1.740.524,52	74.636,22 59.251,09 133.887,31	0,00 0,00 0,00	365.856,49
59925	C R T	0,00 0,00 0,00	0,00 0,00 0,00	0,00 0,00 0,00	0,00 0,00 0,00	0,00 0,00 0,00	0,00
59935	C R T	5.219,71 0,00 5.219,71	0,00 0,00 0,00	5.219,71 0,00 5.219,71	0,00 0,00 0,00	0,00 0,00 0,00	0,00
59980	C R T	900.000,00 586.899,00 1.486.899,00	900.000,00 0,00 900.000,00	1.800.000,00 586.899,00 2.386.899,00	0,00 313.101,00 313.101,00	0,00 0,00 0,00	413.101,00



2. - SPESE DI INTERVENTO
2.2. - INTERVENTI A CARATTERE SPECIFICO (SETTORI)
2.2.3. - SETTORE 3- SICUREZZA SOCIALE
2.2.3.01. - PROGRAMMA 01- SANITA' - SPESE DI FUNZIONAMENTO

CODIFICAZIONE										CAPITOLO		C R T	PREVISIONI FINALI DI COMPETENZA E RESIDUI PASSIVI ACCERTATI AL 01/01/04	PREVISIONI FINALI DI CASSA
Funzioni normali o speciali	Titolo	Categoria	Voce Economico Aggregato Economico	Sezione	Settore	Ripartizione in Amministrazione	NUMERO	DESCRIZIONE						
1	1	1	05	7	2	08	08	00	59985	Oneri sui fondi assegnati dallo Stato per l'attuazione di iniziative in materia di prelievi e di trapianti di organi e di tessuti - L. 1. 4.1999, N. 91 ARTT. 10, 12, 16 E 17	C R T	76.273,14 73.954,53 150.227,67	136.273,14	
1	1	1	04	2	2	08	08	00	59990	Spese sui fondi assegnati dallo Stato per iniziative, ricerche o sperimentazioni in materia sanitaria - D.LEGIS. 30.12.1992, N. 502 ARTT.12 C.2 L.B)E 12BIS E SUC.MO - D.LEGIS. 7.12.1993, N. 517 ART. 14	C R T	108.600,00 406.840,85 515.440,85	263.600,00	
1	1	1	04	8	2	08	08	00	60020	Spese sui fondi assegnati dallo Stato per la prevenzione, cura e riabilitazione degli stati di tossicodipendenza - D.P.R. 9.10.1990, N. 309 E SUCCESS. MODIFIC. E INTEGRAZ.	C R T	54.099,53 0,00 54.099,53	54.099,53	
1	1	1	04	2	2	08	08	00	60030	Oneri sui fondi assegnati dallo Stato per iniziative di farmacovigilanza e di informazione degli operatori sanitari sui medicinali, nonché per campagne di educazione sanitaria nella stessa materia - L. 27.12.1997, N. 449 ART. 36 COMMA 14	C R T	90.227,97 82.760,22 172.988,19	150.227,97	
2	1	2	04	1	2	08	08	00	60470	Spese per interventi finanziari per lo sviluppo e la realizzazione del sistema informativo sanitario regionale - L.R. 5. 9.1991, N. 50 - L.R. 27. 8.1994, N. 58	C R T	0,00 3.042,73 3.042,73	3.000,00	
TOTALE 02.02.003.01										C R T	234.084.740,35 39.934.528,66 274.019.269,01	254.812.420,35		



CAPITOLO NUMERO	C R T	SOMME PAGATE	SOMME RIMASTE DA PAGARE	TOTALE IMPEGNI E RIACCERTAMENTI	ECONOMIE O ECCEDEnze (-) DI IMPEGNI SU PREVISIONI FINALI E RESIDUI PASSIVI	ELIMINAZIONE RESIDUI PASSIVI PER PERENZIONE	MINORI O MAGGIORI (-) SPESE SU PREVISIONI FINALI DI CASSA
59985	C R T	57.106,81 8.423,86 65.530,67	19.166,33 0,00 19.166,33	76.273,14 8.423,86 84.697,00	0,00 0,00 0,00	0,00 65.530,67 65.530,67	70.742,47
59990	C R T	46.558,71 196.946,86 243.505,57	62.041,29 176.323,98 238.365,27	108.600,00 373.270,84 481.870,84	0,00 7.747,51 7.747,51	0,00 25.822,50 25.822,50	20.094,43
60020	C R T	54.099,53 0,00 54.099,53	0,00 0,00 0,00	54.099,53 0,00 54.099,53	0,00 0,00 0,00	0,00 0,00 0,00	0,00
60030	C R T	36.000,00 21.718,00 57.718,00	54.227,97 25.644,14 79.872,11	90.227,97 47.362,14 137.590,11	0,00 0,00 0,00	0,00 35.398,08 35.398,08	92.509,97
60470	C R T	0,00 0,00 0,00	0,00 0,00 0,00	0,00 0,00 0,00	0,00 3.042,73 3.042,73	0,00 0,00 0,00	3.000,00
	C R T	218.185.875,43 26.051.733,06 244.237.608,49	15.824.228,70 7.879.204,02 23.703.432,72	234.010.104,13 33.930.937,08 267.941.041,21	74.636,22 1.228.740,33 1.303.376,55	0,00 4.774.851,25 4.774.851,25	10.574.811,86



2. - SPESE DI INTERVENTO
2.2. - INTERVENTI A CARATTERE SPECIFICO (SETTORI)
2.2.3. - SETTORE 3- SICUREZZA SOCIALE
2.2.3.02. - PROGRAMMA 02- STRUTTURE SANITARIE

CODIFICAZIONE										CAPITOLO		C R T	PREVISIONI FINALI DI COMPETENZA E RESIDUI PASSIVI ACCERTATI AL 01/01/04		PREVISIONI FINALI DI CASSA
Funzioni norme o di sviluppo Funzioni proprie o delegate	Titolo	Categoria	Voce Economiche	Aggregato Economico	Sezione	Settore	Ripartizione fini Amministrative	NUMERO	DESCRIZIONE						
2	1	2	01	0	3	08	08	00	60310	Spese a carico della Regione per la progettazione e realizzazione di strutture sanitarie - L.R. 24.12.1996, N. 48 ART. 15 COMMA 2	C R T	161.517,00 1.074.140,01 1.235.657,01	600.000,00		
2	1	2	03	7	3	08	08	00	60380	Finanziamento all'Unità Sanitaria Locale per la manutenzione straordinaria e l'adeguamento tecnologico delle strutture ospedaliere posto a carico della Regione ai sensi della Legge 28 febbraio 1990, n. 38 - L. 28. 2.1990, N. 38 - L.R. 16. 7.1996, N. 19 ART. 1	C R T	4.074.622,92 3.779.688,46 7.854.311,38	4.079.394,92		
2	1	2	01	0	3	08	08	00	60420	Spese per opere urgenti di ripristino e straordinaria manutenzione di strutture ospedaliere	C R T	2.605.289,20 4.838.603,07 7.443.892,27	5.130.289,20		
2	1	2	03	7	3	08	08	00	60445	Finanziamento all'Unità Sanitaria Locale per l'adeguamento tecnologico delle apparecchiature sanitarie - L.R. 24. 6.1994, N. 31 - L.R. 16. 7.1996, N. 19 ART. 1	C R T	1.309.874,14 2.449.637,24 3.759.511,38	1.909.874,14		
2	1	2	01	0	3	08	08	00	60480	Spese per la realizzazione di presidi sociosanitari territoriali - L.R. 17. 3.1992, N. 13	C R T	327.852,01 3.829.763,60 4.157.615,61	2.316.342,01		
TOTALE 02.02.003.02										C R T	8.479.155,27 15.971.832,38 24.450.987,65	14.035.900,27			



CAPITOLO NUMERO	C R T	SOMME PAGATE	SOMME RIMASTE DA PAGARE	TOTALE IMPEGNI E RIACCERTAMENTI	ECONOMIE O ECCEденZE (-) DI IMPEGNI SU PREVISIONI FINALI E RESIDUI PASSIVI	ELIMINAZIONE RESIDUI PASSIVI PER PERENZIONE	MINORI O MAGGIORI (-) SPESE SU PREVISIONI FINALI DI CASSA
60310	C R T	73.872,00 278.692,13 352.564,13	87.645,00 615.340,58 702.985,58	161.517,00 894.032,71 1.055.549,71	0,00 180.107,30 180.107,30	0,00 0,00 0,00	247.435,87
60380	C R T	2.108.508,92 0,00 2.108.508,92	1.966.114,00 3.490.472,60 5.456.586,60	4.074.622,92 3.490.472,60 7.565.095,52	0,00 0,00 0,00	0,00 289.215,86 289.215,86	1.970.886,00
60420	C R T	2.530.288,87 92.255,38 2.622.544,25	0,00 2.533.991,74 2.533.991,74	2.530.288,87 2.626.247,12 5.156.535,99	75.000,33 1.024.505,08 1.099.505,41	0,00 1.187.850,87 1.187.850,87	2.507.744,95
60445	C R T	809.874,14 0,00 809.874,14	500.000,00 2.057.130,00 2.557.130,00	1.309.874,14 2.057.130,00 3.367.004,14	0,00 0,00 0,00	0,00 392.507,24 392.507,24	1.100.000,00
60480	C R T	224.562,01 807.575,66 1.032.137,67	0,00 2.503.071,32 2.503.071,32	224.562,01 3.310.646,98 3.535.208,99	103.290,00 409,81 103.699,81	0,00 518.706,81 518.706,81	1.284.204,34
	C R T	5.747.105,94 1.178.523,17 6.925.629,11	2.553.759,00 11.200.006,24 13.753.765,24	8.300.864,94 12.378.529,41 20.679.394,35	178.290,33 1.205.022,19 1.383.312,52	0,00 2.388.280,78 2.388.280,78	7.110.271,16



- 2. - SPESE DI INTERVENTO
- 2.2. - INTERVENTI A CARATTERE SPECIFICO (SETTORI)
- 2.2.3. - SETTORE 3- SICUREZZA SOCIALE
- 2.2.3.03. - PROGRAMMA 03- ASSISTENZA SOCIALE E BENEFICIENZA PUBBLICA

CODIFICAZIONE										CAPITOLO	C R T	PREVISIONI FINALI DI COMPETENZA E RESIDUI PASSIVI ACCERTATI AL 01/01/04		PREVISIONI FINALI DI CASSA
Funzioni norme o di sviluppo	Funzioni proprie o delegate	Titolo	Categoria	Voce Economica Peligolo Economico	Sezione	Settore	Ripartizione fini Amministrative	NUMERO	DESCRIZIONE					
2	1	2	03	2	3	08	07	00	58700	Contributi agli enti pubblici per l'eliminazione delle barriere architettoniche e per favorire la vita di relazione delle persone disabili - L.R. 4. 9.2001, N. 18 ART. 3 E SUCCESSIVE MODIFICAZION	C R T	13.723,63 725.977,86 739.701,49	613.723,63	
1	1	1	06	1	2	08	07	00	60860	Provvidenze a favore dei nefropatici cronici in dialisi iterativa e sottoposti a trapianto renale - L.R. 4. 9.2001, N. 18 ART. 3 E SUCCESSIVE MODIFICAZION	C R T	0,00 0,00 0,00	0,00	
1	1	1	04	1	2	08	07	00	60880	Spese per il funzionamento della comunità per il recupero di tossi codipendenti denominata "Emanuele Desaymonet" - L.R. 27. 5.1988, N. 38 - L.R. 11.12.2001, N. 38 ART. 23	C R T	241.400,00 106.867,48 348.267,48	250.000,00	
1	1	1	06	1	2	08	07	00	60900	Provvidenze a favore degli affetti da tubercolosi per l'assistenza integrativa regionale - L.R. 4. 9.2001, N. 18 ART. 3 E SUCCESSIVE MODIFICAZION	C R T	0,00 0,00 0,00	0,00	
1	1	1	06	1	2	08	07	00	60950	Provvidenze economiche a favore di invalidi civili, ciechi civili e sordomuti - L. 26. 5.1970, N. 381 - L. 27. 5.1970, N. 382 - L. 30. 3.1971, N. 118 - D.LEGIS. 22. 4.1994, N. 320 ART. 2 - L.R. 7. 6.1999, N. 11	C R T	22.000.000,00 0,00 22.000.000,00	22.000.000,00	



CAPITOLO NUMERO	C R T	SOMME PAGATE	SOMME RIMASTE DA PAGARE	TOTALE IMPEGNI E RIACCERTAMENTI	ECONOMIE O ECCEденZE (-) DI IMPEGNI SU PREVISIONI FINALI E RESIDUI PASSIVI	ELIMINAZIONE RESIDUI PASSIVI PER PERENZIONE	MINORI O MAGGIORI (-) SPESE SU PREVISIONI FINALI DI CASSA
58700	C R T	13.723,63 57.129,32 70.852,95	0,00 0,00 0,00	13.723,63 57.129,32 70.852,95	0,00 0,00 0,00	0,00 668.848,54 668.848,54	542.870,68
60860	C R T	0,00 0,00 0,00	0,00 0,00 0,00	0,00 0,00 0,00	0,00 0,00 0,00	0,00 0,00 0,00	0,00
60880	C R T	134.935,31 12.486,55 147.421,86	104.383,76 0,00 104.383,76	239.319,07 12.486,55 251.805,62	2.080,93 94.380,93 96.461,86	0,00 0,00 0,00	102.578,14
60900	C R T	0,00 0,00 0,00	0,00 0,00 0,00	0,00 0,00 0,00	0,00 0,00 0,00	0,00 0,00 0,00	0,00
60950	C R T	20.907.393,99 0,00 20.907.393,99	0,00 0,00 0,00	20.907.393,99 0,00 20.907.393,99	1.092.606,01 0,00 1.092.606,01	0,00 0,00 0,00	1.092.606,01



2. - SPESE DI INTERVENTO
2.2. - INTERVENTI A CARATTERE SPECIFICO (SETTORI)
2.2.3. - SETTORE 3- SICUREZZA SOCIALE
2.2.3.03. - PROGRAMMA 03- ASSISTENZA SOCIALE E BENEFICIENZA PUBBLICA

CODIFICAZIONE										CAPITOLO	C R T	PREVISIONI FINALI DI COMPETENZA E RESIDUI PASSIVI ACCERTATI AL 01/01/04		PREVISIONI FINALI DI CASSA
Funzioni norme o di servizio	Funzioni proprie o delegate	Titolo	Categoria	Voce Economica	Aggregato Economico	Sezione	Settore	Ripartizione fin. Amministrativi	NUMERO	DESCRIZIONE				
1	1	1	04	1	2	08	07	00	60955	Spese per il funzionamento delle commissioni mediche incaricate dell'accertamento sanitario degli stati d'invalidità - L. 26. 5.1970, N. 381 - L. 27. 5.1970, N. 382 - L. 30. 3.1971, N. 118 - D.LEGIS. 22. 4.1994, N. 320 ART. 2 - L.R. 7. 6.1999, N. 11 ARTT. 4, 5 E 6	C R T	215.000,00 0,00 215.000,00	155.000,00	
1	1	1	06	2	2	08	07	00	60965	Oneri sui fondi assegnati dallo Stato per la prevenzione della cecità, la riabilitazione visiva e l'integrazione sociale e lavorativa dei ciechi pluriminorati - L. 28. 8.1997, N. 284	C R T	9.618,65 5.357,72 14.976,37	14.618,65	
1	1	1	06	2	2	08	07	00	60980	Contributi ad enti ed istituti di patronato e di assistenza sociale - L.R. 9. 4.1996, N. 9	C R T	60.000,00 60.000,00 120.000,00	65.000,00	
1	1	1	06	2	2	08	07	00	61000	Contributi ad associazioni ed enti di tutela dei cittadini invalidi, mutilati e handicappati operanti in Valle d'Aosta - L.R. 21. 4.1994, N. 12	C R T	30.000,00 0,00 30.000,00	30.000,00	
1	1	1	04	2	2	08	07	00	61040	Spese per interventi assistenziali a favore di persone anziane e portatrici di handicaps, alcooldipendenti, tossicodipendenti, infetti da HIV e affetti da AIDS - L.R. 4. 9.2001, N. 18 ART. 3 E SUCCESSIVE MODIFICAZION	C R T	0,00 0,00 0,00	0,00	
1	1	1	04	1	2	08	07	00	61050	Spese per interventi assistenziali e di integrazione sociale a favore di persone portatrici di handicaps - L.R. 4. 9.2001, N. 18 ART. 3 E SUCCESSIVE MODIFICAZION	C R T	0,00 0,00 0,00	0,00	



CAPITOLO NUMERO	C R T	SOMME PAGATE	SOMME RIMASTE DA PAGARE	TOTALE IMPEGNI E RIACCERTAMENTI	ECONOMIE O ECCEденZE (-) DI IMPEGNI SU PREVISIONI FINALI E RESIDUI PASSIVI	ELIMINAZIONE RESIDUI PASSIVI PER PERENZIONE	MINORI O MAGGIORI (-) SPESE SU PREVISIONI FINALI DI CASSA
60955	C R T	152.620,81 0,00 152.620,81	62.290,00 0,00 62.290,00	214.910,81 0,00 214.910,81	89,19 0,00 89,19	0,00 0,00 0,00	2.379,19
60965	C R T	0,00 4.780,80 4.780,80	9.618,65 0,00 9.618,65	9.618,65 4.780,80 14.399,45	0,00 0,00 0,00	0,00 576,92 576,92	9.837,85
60980	C R T	0,00 60.000,00 60.000,00	60.000,00 0,00 60.000,00	60.000,00 60.000,00 120.000,00	0,00 0,00 0,00	0,00 0,00 0,00	5.000,00
61000	C R T	30.000,00 0,00 30.000,00	0,00 0,00 0,00	30.000,00 0,00 30.000,00	0,00 0,00 0,00	0,00 0,00 0,00	0,00
61040	C R T	0,00 0,00 0,00	0,00 0,00 0,00	0,00 0,00 0,00	0,00 0,00 0,00	0,00 0,00 0,00	0,00
61050	C R T	0,00 0,00 0,00	0,00 0,00 0,00	0,00 0,00 0,00	0,00 0,00 0,00	0,00 0,00 0,00	0,00



2. - SPESE DI INTERVENTO
2.2. - INTERVENTI A CARATTERE SPECIFICO (SETTORI)
2.2.3. - SETTORE 3- SICUREZZA SOCIALE
2.2.3.03. - PROGRAMMA 03- ASSISTENZA SOCIALE E BENEFICIENZA PUBBLICA

CODIFICAZIONE										CAPITOLO		C R T	PREVISIONI FINALI DI COMPETENZA E RESIDUI PASSIVI ACCERTATI AL 01/01/04		PREVISIONI FINALI DI CASSA
Funzioni normali o di sviluppo	Finanze proprie o delegate	Titolo	Categoria	Voce Economica	Aggregato Economico	Sezione	Settore	Ripartizione fin. Amministrativi	NUMERO	DESCRIZIONE					
1	1	1	06	1	2	08	07	00	61060	Contributi per interventi assistenziali a favore di persone anziane e portatrici di handicaps, alcooldipendenti, tossicodipendenti, infetti da HIV e affetti da AIDS - L.R. 4. 9.2001, N. 18 ART. 3 E SUCCESSIVE MODIFICAZION	C R T	0,00 0,00 0,00	0,00		
1	1	1	06	3	2	08	07	00	61080	Contributi ad aziende per favorire l'inserimento lavorativo di cittadini portatori di handicaps - L.R. 4. 9.2001, N. 18 ART. 3 E SUCCESSIVE MODIFICAZION	C R T	0,00 0,00 0,00	0,00		
1	1	1	09	0	2	08	07	00	61115	Contributi straordinari a favore di soggetti affidati alla tutela e/o alla curatela della Regione - R.D. 16. 3.1942, N. 262 ART. 354	C R T	50.000,00 0,00 50.000,00	48.000,00		
1	1	1	06	1	2	08	07	00	61230	Contributi a favore di persone portatrici di handicaps nelle spese per il pagamento degli interessi su mutui per l'acquisto di autoveicoli e per gli adattamenti degli stessi	C R T	0,00 11,00 11,00	0,00		
2	1	2	04	1	3	08	07	00	61240	Contributi a favore di privati per l'acquisto di ausili e attrezzature per favorire l'inserimento nella vita sociale delle persone portatrici di handicaps - L.R. 17. 6.1992, N. 25 CAPO VI - L.R. 14. 1.1994, N. 2 ART. 20 - L.R. 4. 9.1995, N. 42 ART. 18	C R T	0,00 0,00 0,00	0,00		
1	1	1	06	1	2	08	07	00	61250	Integrazione regionale al trattamento pensionistico degli ex combattenti ed assimilati - L.R. 7. 8.2002, N. 17 - L.R. 28. 4.2003, N. 15	C R T	1.453.000,00 0,00 1.453.000,00	1.453.000,00		



CAPITOLO NUMERO	C R T	SOMME PAGATE	SOMME RIMASTE DA PAGARE	TOTALE IMPEGNI E RIACCERTAMENTI	ECONOMIE O ECCEденZE (-) DI IMPEGNI SU PREVISIONI FINALI E RESIDUI PASSIVI	ELIMINAZIONE RESIDUI PASSIVI PER PERENZIONE	MINORI O MAGGIORI (-) SPESE SU PREVISIONI FINALI DI CASSA
61060	C R T	0,00 0,00 0,00	0,00 0,00 0,00	0,00 0,00 0,00	0,00 0,00 0,00	0,00 0,00 0,00	0,00
61080	C R T	0,00 0,00 0,00	0,00 0,00 0,00	0,00 0,00 0,00	0,00 0,00 0,00	0,00 0,00 0,00	0,00
61115	C R T	17.523,17 0,00 17.523,17	32.476,83 0,00 32.476,83	50.000,00 0,00 50.000,00	0,00 0,00 0,00	0,00 0,00 0,00	30.476,83
61230	C R T	0,00 0,00 0,00	0,00 11,00 11,00	0,00 11,00 11,00	0,00 0,00 0,00	0,00 0,00 0,00	0,00
61240	C R T	0,00 0,00 0,00	0,00 0,00 0,00	0,00 0,00 0,00	0,00 0,00 0,00	0,00 0,00 0,00	0,00
61250	C R T	1.159.201,66 0,00 1.159.201,66	200.000,00 0,00 200.000,00	1.359.201,66 0,00 1.359.201,66	93.798,34 0,00 93.798,34	0,00 0,00 0,00	293.798,34



2. - SPESE DI INTERVENTO
2.2. - INTERVENTI A CARATTERE SPECIFICO (SETTORI)
2.2.3. - SETTORE 3- SICUREZZA SOCIALE
2.2.3.03. - PROGRAMMA 03- ASSISTENZA SOCIALE E BENEFICIENZA PUBBLICA

CODIFICAZIONE										CAPITOLO		C R T	PREVISIONI FINALI DI COMPETENZA E RESIDUI PASSIVI ACCERTATI AL 01/01/04		PREVISIONI FINALI DI CASSA
Finanziaria o delegata	Titolo	Categoria	Voce Economico	Aggregato Economico	Sezione	Settore	Ripartizione Amministrativa	NUMERO	DESCRIZIONE		AL		01/01/04		
1	1	1	06	2	2	08	07	00	61265	Contributi alle associazioni donatori di sangue operanti nella regione - L.R. 22.12.1980, N. 60 - L.R. 27. 8.1994, N. 63	C R T		61.975,00 24.750,00 86.725,00	63.000,00	
1	1	1	06	1	2	08	07	00	61280	Contributi per l'educazione e la cura dei bambini - L.R. 4. 9.2001, N. 18 ART. 3 E SUCCESSIVE MODIFICAZION	C R T		774,69 0,00 774,69	774,69	
1	1	1	04	1	2	08	07	00	61310	Fondo regionale per le politiche sociali - L.R. 4. 9.2001, N. 18 ART. 3 E SUCCESSIVE MODIFICAZION - L.R. 23.12.2004, N. 34	C R T		0,00 0,00 0,00	0,00	
1	1	1	04	1	2	08	07	00	61311	Oneri per convenzioni con organismi no profit - L.R. 9. 1.1992, N. 1 ART. 9 - L. 5. 2.1992, N. 104 5 - L.R. 26. 1.1993, N. 5 ART. 7 COMMA 6 - L.R. 12. 7.1996, N. 18 ART. 4 - L.R. 4. 9.2001, N. 18 CAPO II E SUCCESSIVE MODIFICAZIO	C R T		4.655.455,00 451.663,78 5.107.118,78	4.706.955,00	



CAPITOLO NUMERO	C R T	SOMME PAGATE	SOMME RIMASTE DA PAGARE	TOTALE IMPEGNI E RIACCERTAMENTI	ECONOMIE O ECCEденZE (-) DI IMPEGNI SU PREVISIONI FINALI E RESIDUI PASSIVI	ELIMINAZIONE RESIDUI PASSIVI PER PERENZIONE	MINORI O MAGGIORI (-) SPESE SU PREVISIONI FINALI DI CASSA
61265	C R T	18.000,00 7.473,52 25.473,52	18.000,00 0,00 18.000,00	36.000,00 7.473,52 43.473,52	25.975,00 17.276,48 43.251,48	0,00 0,00 0,00	37.526,48
61280	C R T	774,69 0,00 774,69	0,00 0,00 0,00	774,69 0,00 774,69	0,00 0,00 0,00	0,00 0,00 0,00	0,00
61310	C R T	0,00 0,00 0,00	0,00 0,00 0,00	0,00 0,00 0,00	0,00 0,00 0,00	0,00 0,00 0,00	0,00
61311	C R T	3.947.556,08 402.883,22 4.350.439,30	546.290,92 3.607,71 549.898,63	4.493.847,00 406.490,93 4.900.337,93	161.608,00 34.424,95 196.032,95	0,00 10.747,90 10.747,90	356.515,70



2. - SPESE DI INTERVENTO
2.2. - INTERVENTI A CARATTERE SPECIFICO (SETTORI)
2.2.3. - SETTORE 3- SICUREZZA SOCIALE
2.2.3.03. - PROGRAMMA 03- ASSISTENZA SOCIALE E BENEFICIENZA PUBBLICA

CODIFICAZIONE										CAPITOLO		C R T	PREVISIONI FINALI DI COMPETENZA E RESIDUI PASSIVI ACCERTATI AL 01/01/04		PREVISIONI FINALI DI CASSA
Funzioni normali o di sviluppo	Funzioni proprie o delegate	Titolo	Categoria	Voce Economica Finanziaria Economico	Sezione	Settore	Ripartizione fini Amministrative	NUMERO	DESCRIZIONE						
1	1	1	04	1 2	08	07	00	61312	Oneri per il funzionamento di servizi sociali (comprende interventi rilevanti ai fini I.V.A.) - L.R. 1. 6.1984, N. 17 ARTT. 8 E 9 - L.R. 1. 4.1986, N. 11 ART. 2 COMMA 1 - L.R. 19. 2.1987, N. 10 - L.R. 12. 7.1991, N. 24 - L.R. 9. 1.1992, N. 1 ART. 9 - L. 5. 2.1992, N. 104 - L.R. 26. 1.1993, N. 5 ART. 7 COMMA 6 - L.R. 3. 5.1993, N. 22 ART. 1 E SUCCESSIVE MODIFICAZIONI - L.R. 28. 8.1995, N. 34 - L.R. 7. 8.1996, N. 23 - L. 28. 8.1997, N. 285 - L.R. 4. 9.2001, N. 18 CAPO II E SUCCESSIVE MODIFICAZIONI	C R T	1.921.876,40 250.593,27 2.172.469,67	1.943.213,00			
1	1	1	06	1 2	08	07	00	61313	Provvidenze a favore di soggetti in difficoltà - L.R. 12.11.1959, N. 5 E SUCCESS. MODIFIC. E INTEGRAZ. - D.P.R. 31. 3.1979 ART. 3 - L.R. 21. 4.1981, N. 20 - L.R. 11. 8.1981, N. 54 - L.R. 4.12.1981, N. 73 - L.R. 23.12.1981, N. 82 - D.P.R. 22. 2.1982, N. 182 ART. 81 - L.R. 28.12.1983, N. 89 - L.R. 26. 1.1993, N. 5 ART. 6 COMMA 6 - L.R. 4. 9.2001, N. 18 CAPO II E SUCCESSIVE MODIFICAZIONI - L.R. 9. 4.2003, N. 10	C R T	785.000,00 453.779,30 1.238.779,30	922.000,00			



CAPITOLO NUMERO	C R T	SOMME PAGATE	SOMME RIMASTE DA PAGARE	TOTALE IMPEGNI E RIACCERTAMENTI	ECONOMIE O ECCEденZE (-) DI IMPEGNI SU PREVISIONI FINALI E RESIDUI PASSIVI	ELIMINAZIONE RESIDUI PASSIVI PER PERENZIONE	MINORI O MAGGIORI (-) SPESE SU PREVISIONI FINALI DI CASSA
61312	C R T	1.422.052,36 146.845,24 1.568.897,60	447.409,30 37.857,45 485.266,75	1.869.461,66 184.702,69 2.054.164,35	52.414,74 48.112,42 100.527,16	0,00 17.778,16 17.778,16	374.315,40
61313	C R T	574.694,64 134.164,50 708.859,14	202.391,57 121.727,39 324.118,96	777.086,21 255.891,89 1.032.978,10	7.913,79 197.887,41 205.801,20	0,00 0,00 0,00	213.140,86



2. - SPESE DI INTERVENTO
2.2. - INTERVENTI A CARATTERE SPECIFICO (SETTORI)
2.2.3. - SETTORE 3- SICUREZZA SOCIALE
2.2.3.03. - PROGRAMMA 03- ASSISTENZA SOCIALE E BENEFICIENZA PUBBLICA

CODIFICAZIONE								CAPITOLO		C R T	PREVISIONI FINALI DI COMPETENZA E RESIDUI PASSIVI ACCERTATI AL 01/01/04		PREVISIONI FINALI DI CASSA
Funzione normale o di sviluppo	Funzioni proprie o delegate	Titolo	Categoria	Voce Economica Aggregata Economico	Sezione	Settore	Ripartizione fin. Amministrativi	NUMERO	DESCRIZIONE				
1	1	1	06	1	2	08	07	00	61314	Provvidenze a favore delle famiglie - L. 26..7.1975, N. 354 ARTT. 45 E 46 - L.R. 1. 6.1984, N. 17 ARTT. 8, 9 E 11 - L.R. 26. 1.1993, N. 5 ART. 7 COMMA 6 - L.R. 3. 5.1993, N. 22 E SUCCESSIVE MODIFICAZIONI - L.R. 27. 5.1994, N. 19 E SUCCESSIVE MODIFICAZIONI - L.R. 27. 5.1998, N. 44 E SUCCESSIVE MODIFICAZIONI - L.R. 4. 9.2001, N. 18 CAPO II E SUCCESSIVE MODIFICAZIO	C R T	5.856.723,00 3.592.431,18 9.449.154,18	9.192.923,00
2	1	2	04	1	3	08	07	00	61315	Contributi per l'eliminazione delle barriere architettoniche - L.R. 12. 1.1999, N. 3 - L.R. 4. 9.2001, N. 18 CAPO II E SUCCESSIVE MODIFICAZIO	C R T	1.200.000,00 2.177.228,16 3.377.228,16	2.900.000,00
2	1	2	01	0	3	08	07	00	61316	Spese per la costruzione e la ri- strutturazione di strutture socio- -assistenziali di interesse regio- nale - L.R. 25.10.1982, N. 71 - L.R. 4. 9.2001, N. 18 CAPO II E SUCCESSIVE MODIFICAZIO	C R T	359.880,00 611.519,00 971.399,00	500.000,00
1	1	1	04	1	2	08	07	00	61317	Spese per convenzione con Istituto Don Bosco di Chatillon - L.R. 1. 6.1984, N. 17 ART. 9 - L.R. 4. 9.2001, N. 18 CAPO II E SUCCESSIVE MODIFICAZIO	C R T	2.486.750,00 0,00 2.486.750,00	1.852.550,00
TOTALE 02.02.003.03										C R T	41.401.176,37 8.460.178,75 49.861.355,12	46.710.757,97	



CAPITOLO NUMERO	C R T	SOMME PAGATE	SOMME RIMASTE DA PAGARE	TOTALE IMPEGNI E RIACCERTAMENTI	ECONOMIE O ECCEденZE (-) DI IMPEGNI SU PREVISIONI FINALI E RESIDUI PASSIVI	ELIMINAZIONE RESIDUI PASSIVI PER PERENZIONE	MINORI O MAGGIORI (-) SPESE SU PREVISIONI FINALI DI CASSA
61314	C R T	2.555.524,09 1.754.917,36 4.310.441,45	2.908.134,60 788.323,69 3.696.458,29	5.463.658,69 2.543.241,05 8.006.899,74	393.064,31 1.047.144,13 1.440.208,44	0,00 2.046,00 2.046,00	4.882.481,55
61315	C R T	0,00 428.645,95 428.645,95	1.200.000,00 1.748.582,21 2.948.582,21	1.200.000,00 2.177.228,16 3.377.228,16	0,00 0,00 0,00	0,00 0,00 0,00	2.471.354,05
61316	C R T	23.042,00 159.672,22 182.714,22	309.880,00 451.846,78 761.726,78	332.922,00 611.519,00 944.441,00	26.958,00 0,00 26.958,00	0,00 0,00 0,00	317.285,78
61317	C R T	1.631.213,94 0,00 1.631.213,94	634.200,00 0,00 634.200,00	2.265.413,94 0,00 2.265.413,94	221.336,06 0,00 221.336,06	0,00 0,00 0,00	221.336,06
	C R T	32.588.256,37 3.168.998,68 35.757.255,05	6.735.075,63 3.151.956,23 9.887.031,86	39.323.332,00 6.320.954,91 45.644.286,91	2.077.844,37 1.439.226,32 3.517.070,69	0,00 699.997,52 699.997,52	10.953.502,92



2. - SPESE DI INTERVENTO
2.2. - INTERVENTI A CARATTERE SPECIFICO (SETTORI)
2.2.3. - SETTORE 3- SICUREZZA SOCIALE
2.2.3.04. - PROGRAMMA 04- SERVIZI SOCIALI

CODIFICAZIONE										CAPITOLO		C R T	PREVISIONI FINALI DI COMPETENZA E	PREVISIONI FINALI DI CASSA
Funzioni normali o di sviluppo	Funzioni proprie o delegate	Titolo	Categoria	Voce Economica	Aggregato Economico	Sezione	Settore	Ripartizione fini Amministrative	NUMERO	DESCRIZIONE	RESIDUI PASSIVI ACCERTATI AL 01/01/04			
1	1	1	04	1	2	08	07	00	61500	Spese di gestione e funzionamento di centri di assistenza ai minori - L.R. 4. 9.2001, N. 18 ART. 3 E SUCCESSIVE MODIFICAZION	0,00 213,76 213,76		213,76	
1	1	1	04	2	2	08	07	00	61510	Spese sui fondi assegnati dallo Stato per l'attuazione di misure di coordinamento degli interventi locali di raccolta e di elaborazione di dati relativi alla condizione dell'infanzia e dell'adolescenza - L. 23.12.1997, N. 451	14.583,16 0,00 14.583,16		0,00	
1	1	1	05	7	2	08	08	00	61515	Oneri sui fondi assegnati dallo Stato per la tutela della salute nelle abitazioni - L. 3.12.1999, N. 493	0,00 77.468,53 77.468,53		75.000,00	
2	1	2	04	2	3	08	07	00	61518	Trasferimento del finanziamento della società Lottomatica S.p.A. per la realizzazione del centro di rieducazione equestre per disabili in Comune di Nus - L. 5. 2.1992, N. 104 ARTT. 7, 8, 38 E 39 E SUCC. MOD. - L.R. 4. 9.2001, N. 18 ART. 5 COMMA 1 LETT. B) P. 10.6	50.000,00 0,00 50.000,00		50.000,00	
2	1	2	03	2	3	08	07	00	61525	Trasferimenti agli enti locali sui fondi assegnati dallo Stato per l'attuazione di interventi in materia di rieducazione equestre - D.LEGIS. 29.10.1999, N. 449 ART. 3	0,00 235.958,83 235.958,83		235.958,83	
1	1	1	05	2	2	08	07	00	61530	Oneri sui fondi assegnati dallo Stato per la realizzazione del sistema integrato di interventi e servizi sociali a valere sul Fondo nazionale per le politiche sociali - L. 8.11.2000, N. 328 ART. 20	3.449.536,75 4.447.163,94 7.896.700,69		5.795.213,57	



CAPITOLO NUMERO	C R T	SOMME PAGATE	SOMME RIMASTE DA PAGARE	TOTALE IMPEGNI E RIACCERTAMENTI	ECONOMIE O ECCEденZE (-) DI IMPEGNI SU PREVISIONI FINALI E RESIDUI PASSIVI	ELIMINAZIONE RESIDUI PASSIVI PER PERENZIONE	MINORI O MAGGIORI (-) SPESE SU PREVISIONI FINALI DI CASSA
61500	C R T	0,00 0,00 0,00	0,00 0,00 0,00	0,00 0,00 0,00	0,00 0,00 0,00	0,00 213,76 213,76	213,76
61510	C R T	0,00 0,00 0,00	14.583,16 0,00 14.583,16	14.583,16 0,00 14.583,16	0,00 0,00 0,00	0,00 0,00 0,00	0,00
61515	C R T	0,00 31.830,00 31.830,00	0,00 0,00 0,00	0,00 31.830,00 31.830,00	0,00 0,00 0,00	0,00 45.638,53 45.638,53	43.170,00
61518	C R T	0,00 0,00 0,00	50.000,00 0,00 50.000,00	50.000,00 0,00 50.000,00	0,00 0,00 0,00	0,00 0,00 0,00	50.000,00
61525	C R T	0,00 235.958,83 235.958,83	0,00 0,00 0,00	0,00 235.958,83 235.958,83	0,00 0,00 0,00	0,00 0,00 0,00	0,00
61530	C R T	509.083,06 2.357.052,00 2.866.135,06	2.920.453,18 962.530,99 3.882.984,17	3.429.536,24 3.319.582,99 6.749.119,23	20.000,51 176.144,96 196.145,47	0,00 951.435,99 951.435,99	2.929.078,51



2. - SPESE DI INTERVENTO
2.2. - INTERVENTI A CARATTERE SPECIFICO (SETTORI)
2.2.3. - SETTORE 3- SICUREZZA SOCIALE
2.2.3.04. - PROGRAMMA 04- SERVIZI SOCIALI

CODIFICAZIONE										CAPITOLO	C R T	PREVISIONI FINALI DI COMPETENZA E RESIDUI PASSIVI ACCERTATI AL 01/01/04		PREVISIONI FINALI DI CASSA
Funzioni normali o di sviluppo	Funzioni proprie o delegate	Titolo	Categoria	Voce Economico Legislativo Economico	Sezione	Settore	Ripartizione fini Amministrative	NUMERO	DESCRIZIONE					
1	1	1	04	2	2	08	07	00	61535	Spese su fondi comunitari per l'attuazione di un progetto nell'ambito di un programma di lotta all'emarginazione sociale - DEC.CE 7.12.2001, N. 50	C R T	9.984,47 0,00 9.984,47	9.984,47	
1	1	1	04	1	2	08	07	00	61550	Spese sui fondi assegnati dallo Stato per interventi volti a migliorare le condizioni di vita delle persone con handicap grave - L. 5. 2.1992, N. 104 ARTT. 39 E 41-TER - L. 21. 5.1998, N. 162	C R T	0,00 0,00 0,00	0,00	
2	1	2	01	0	3	08	07	00	61600	Spese per la costruzione e ristrutturazione di presidi residenziali socio-assistenziali - L.R. 4. 9.2001, N. 18 ART. 3 E SUCCESSIVE MODIFICAZIONI	C R T	151.930,84 120.888,81 272.819,65	241.930,84	
1	1	1	06	3	2	08	07	00	61618	Contributi sui fondi assegnati dallo Stato per lo sviluppo di nidi aziendali - spesa corrente - L. 28.12.2001, N. 448 ART. 70	C R T	282.625,41 141.821,52 424.446,93	292.625,41	
2	1	2	01	0	3	08	07	00	61620	Spese per la realizzazione di un centro occupazionale agricolo per portatori di handicaps - L.R. 12. 1.1993, N. 2	C R T	80.444,13 4.435,15 84.879,28	84.879,28	
1	1	1	04	2	2	08	07	00	61625	Spese sui fondi assegnati dallo Stato per attività di informazione e formazione in materia di servizio civile nazionale - D.LEGIS. 5. 4.2002, N. 77 ART. 4 COMMA 2 LETT. B)	C R T	140.677,35 0,00 140.677,35	109.414,99	
1	1	1	06	2	2	08	07	00	61730	Contributi per la realizzazione di iniziative di interesse sociosanitario - L.R. 13. 5.1993, N. 32 - L.R. 19. 1.1996, N. 1 ART. 20 COMMA 6 - L.R. 28.11.1996, N. 40	C R T	38.500,00 9.777,00 48.277,00	30.000,00	



CAPITOLO NUMERO	C R T	SOMME PAGATE	SOMME RIMASTE DA PAGARE	TOTALE IMPEGNI E RIACCERTAMENTI	ECONOMIE O ECCEденZE (-) DI IMPEGNI SU PREVISIONI FINALI E RESIDUI PASSIVI	ELIMINAZIONE RESIDUI PASSIVI PER PERENZIONE	MINORI O MAGGIORI (-) SPESE SU PREVISIONI FINALI DI CASSA
61535	C R T	7.500,00 0,00 7.500,00	2.484,47 0,00 2.484,47	9.984,47 0,00 9.984,47	0,00 0,00 0,00	0,00 0,00 0,00	2.484,47
61550	C R T	0,00 0,00 0,00	0,00 0,00 0,00	0,00 0,00 0,00	0,00 0,00 0,00	0,00 0,00 0,00	0,00
61600	C R T	151.930,84 0,00 151.930,84	0,00 0,00 0,00	151.930,84 0,00 151.930,84	0,00 17.597,43 17.597,43	0,00 103.291,38 103.291,38	90.000,00
61618	C R T	0,00 70.910,76 70.910,76	282.625,41 70.910,76 353.536,17	282.625,41 141.821,52 424.446,93	0,00 0,00 0,00	0,00 0,00 0,00	221.714,65
61620	C R T	80.444,13 4.435,15 84.879,28	0,00 0,00 0,00	80.444,13 4.435,15 84.879,28	0,00 0,00 0,00	0,00 0,00 0,00	0,00
61625	C R T	0,00 0,00 0,00	140.677,35 0,00 140.677,35	140.677,35 0,00 140.677,35	0,00 0,00 0,00	0,00 0,00 0,00	109.414,99
61730	C R T	18.841,60 7.255,00 26.096,60	4.308,00 2.150,00 6.458,00	23.149,60 9.405,00 32.554,60	15.350,40 372,00 15.722,40	0,00 0,00 0,00	3.903,40



2. - SPESE DI INTERVENTO
2.2. - INTERVENTI A CARATTERE SPECIFICO (SETTORI)
2.2.3. - SETTORE 3- SICUREZZA SOCIALE
2.2.3.04. - PROGRAMMA 04- SERVIZI SOCIALI

CODIFICAZIONE										CAPITOLO	C R T	PREVISIONI FINALI DI COMPETENZA E	PREVISIONI FINALI DI CASSA
Franchi normati o di sviluppo Finanziarie proprie o delegate	Titolo	Categoria	Voce Economica	Aggregato Economico	Sezione	Settore	Ripartizione funz. Amministrativa	NUMERO	DESCRIZIONE	RESIDUI PASSIVI ACCERTATI AL 01/01/04			
1	1	1	04	1	2	08	07	00	61735	Spese sui fondi assegnati dall'Unione europea per l'attuazione di un progetto nell'ambito del quinto programma quadro delle azioni comunitarie di ricerca, di sviluppo tecnologico e di dimostrazione (1998-2002) - DEC.CE 22.12.1998, N. 182	C R T	0,00 39,37 39,37	39,37
1	1	1	04	2	2	08	07	00	61750	Spese sui fondi assegnati dallo Stato per lo svolgimento di attività in materia di adozioni internazionali - L. 31.12.1998, N. 476	C R T	15.428,89 0,00 15.428,89	15.428,89
1	1	1	04	2	2	08	07	00	61760	Spese sui fondi assegnati dallo Stato per lo sviluppo dei servizi per l'infanzia e l'adolescenza - L. 28. 8.1997, N. 285	C R T	111.126,85 0,00 111.126,85	26.691,18
1	1	1	04	1	2	08	07	00	61770	Spese sui fondi assegnati dall'Unione Europea per l'attuazione di un progetto volto a prevenire la violenza e gli abusi nei confronti dei bambini nelle famiglie, nell'ambito del programma di azione comunitaria DAPHNE - DEC.CE 24. 1.2000, N. 293	C R T	0,00 400,00 400,00	400,00
TOTALE 02.02.003.04										C R T	4.344.837,85 5.038.166,91 9.383.004,76	6.967.780,59	



CAPITOLO NUMERO	C R T	SOMME PAGATE	SOMME RIMASTE DA PAGARE	TOTALE IMPEGNI E RIACCERTAMENTI	ECONOMIE O ECCEденZE (-) DI IMPEGNI SU PREVISIONI FINALI E RESIDUI PASSIVI	ELIMINAZIONE RESIDUI PASSIVI PER PERENZIONE	MINORI O MAGGIORI (-) SPESE SU PREVISIONI FINALI DI CASSA
61735	C R T	0,00 39,37 39,37	0,00 0,00 0,00	0,00 39,37 39,37	0,00 0,00 0,00	0,00 0,00 0,00	0,00
61750	C R T	15.428,89 0,00 15.428,89	0,00 0,00 0,00	15.428,89 0,00 15.428,89	0,00 0,00 0,00	0,00 0,00 0,00	0,00
61760	C R T	25.747,18 0,00 25.747,18	67.045,49 0,00 67.045,49	92.792,67 0,00 92.792,67	18.334,18 0,00 18.334,18	0,00 0,00 0,00	944,00
61770	C R T	0,00 400,00 400,00	0,00 0,00 0,00	0,00 400,00 400,00	0,00 0,00 0,00	0,00 0,00 0,00	0,00
	C R T	808.975,70 2.707.881,11 3.516.856,81	3.482.177,06 1.035.591,75 4.517.768,81	4.291.152,76 3.743.472,86 8.034.625,62	53.685,09 194.114,39 247.799,48	0,00 1.100.579,66 1.100.579,66	3.450.923,78

SETTORE 2.2.4 PROMOZIONE SOCIALE

ISTRUZIONE E CULTURA

- 1- FUNZIONAMENTO SCUOLE**
- 2- DIRITTO ALLO STUDIO**
- 3- STRUTTURE SCOLASTICHE**
- 4- INTERVENTI A CARATTERE SCOLASTICO**

ATTIVITA' CULTURALI

- 5- BIBLIOTECHE E ARCHIVI**
- 6- ATTIVITA' CULTURALI E SCIENTIFICHE**
- 7- MUSEI, BENI CULTURALI E AMBIENTALI**
- 8- PROMOZIONE CULTURALE, SPORTIVA E SOCIALE**



2. - SPESE DI INTERVENTO
2.2. - INTERVENTI A CARATTERE SPECIFICO (SETTORI)
2.2.4. - SETTORE 4- PROMOZIONE SOCIALE
2.2.4.01. - PROGRAMMA 01- ISTRUZIONE E CULTURA - FUNZIONAMENTO SCUOLE

CODIFICAZIONE								CAPITOLO		C R T	PREVISIONI FINALI DI COMPETENZA E RESIDUI PASSIVI ACCERTATI AL 01/01/04		PREVISIONI FINALI DI CASSA
Funzioni normali o di sviluppo Funzioni proprie o delegate	Tribù	Categoria	Voce Economico Aggregato Economico	Sezione	Settore	Ripartizione fini Amministrative	NUMERO	DESCRIZIONE					
1	1	1	04	1	2	06	04	00	36600	Spese per immobili destinati ad uso scolastico 01 canoni di locazione 02 oneri condominiali 03 illuminazione 04 rifiuti solidi urbani e acqua	C R T	150.000,00 1.362,46 151.362,46	151.362,46
1	1	1	04	1	2	06	04	00	53700	Spese per immobili destinati ad uso scolastico: 01 condizionamento 02 manutenzione ordinaria	C R T	1.766.843,14 220.561,81 1.987.404,95	1.517.843,14
1	1	1	04	1	2	06	04	00	54810	Spese per il funzionamento di commissioni di concorso o di esami - L.R. 8. 3.1993, N. 12 - D.LEGIS. 15. 2.1999, N. 41	C R T	15.600,00 10.948,23 26.548,23	18.600,00
1	1	1	04	1	2	06	04	00	55130	Oneri per il funzionamento amministrativo e didattico delle scuole e degli organi collegiali - L.COST. 26. 2.1948, N. 4 ART. 40 BIS - D.P.R. 31. 5.1974, N. 416 - L.R. 5.11.1976, N. 47 E SUCCESS. MODIFIC. E INTEGRAZ. - L.R. 8. 8.1977, N. 55 - L.R. 24. 8.1979, N. 60 - L.R. 7. 5.1990, N. 27 - L.R. 28.11.1996, N. 36 - L.R. 24.12.1996, N. 48 ART. 21 COMMA 5 - L. 18.12.1997, N. 440	C R T	126.500,00 13.564,75 140.064,75	128.000,00
1	1	1	04	1	2	06	04	00	55135	Oneri per iniziative assunte dalle scuole di ogni ordine e grado della regione collegate a progetti specifici - L.R. 20. 8.1993, N. 68 ARTT. 19 E 20 E SUCCESS. MODIFIC - L.R. 27.12.1996, N. 50	C R T	130.000,00 2.465,46 132.465,46	132.000,00
1	1	1	06	2	2	06	04	00	55140	Trasferimenti alle istituzioni scolastiche regionali delle dotazioni ordinarie e perequative - L.R. 26. 7.2000, N. 19 ART. 13 COMMA 2	C R T	2.896.100,00 0,00 2.896.100,00	2.896.100,00



CAPITOLO NUMERO	C R T	SOMME PAGATE	SOMME RIMASTE DA PAGARE	TOTALE IMPEGNI E RIACCERTAMENTI	ECONOMIE O ECCEденZE (-) DI IMPEGNI SU PREVISIONI FINALI E RESIDUI PASSIVI	ELIMINAZIONE RESIDUI PASSIVI PER PERENZIONE	MINORI O MAGGIORI (-) SPESE SU PREVISIONI FINALI DI CASSA
36600	C R T	128.415,80 1.362,46 129.778,26	0,00 0,00 0,00	128.415,80 1.362,46 129.778,26	21.584,20 0,00 21.584,20	0,00 0,00 0,00	21.584,20
53700	C R T	644.973,23 215.469,87 860.443,10	346.153,34 3.807,58 349.960,92	991.126,57 219.277,45 1.210.404,02	775.716,57 1.284,36 777.000,93	0,00 0,00 0,00	657.400,04
54810	C R T	2.557,86 3.963,74 6.521,60	10.642,14 1.118,95 11.761,09	13.200,00 5.082,69 18.282,69	2.400,00 5.712,42 8.112,42	0,00 153,12 153,12	12.078,40
55130	C R T	98.212,80 110,12 98.322,92	4.210,02 83,56 4.293,58	102.422,82 193,68 102.616,50	24.077,18 13.371,07 37.448,25	0,00 0,00 0,00	29.677,08
55135	C R T	92.243,27 0,00 92.243,27	6.207,50 2.465,46 8.672,96	98.450,77 2.465,46 100.916,23	31.549,23 0,00 31.549,23	0,00 0,00 0,00	39.756,73
55140	C R T	2.591.250,00 0,00 2.591.250,00	0,00 0,00 0,00	2.591.250,00 0,00 2.591.250,00	304.850,00 0,00 304.850,00	0,00 0,00 0,00	304.850,00



2. - SPESE DI INTERVENTO
2.2. - INTERVENTI A CARATTERE SPECIFICO (SETTORI)
2.2.4. - SETTORE 4- PROMOZIONE SOCIALE
2.2.4.01. - PROGRAMMA 01- ISTRUZIONE E CULTURA - FUNZIONAMENTO SCUOLE

CODIFICAZIONE										CAPITOLO		C R T	PREVISIONI FINALI DI COMPETENZA E		PREVISIONI FINALI DI CASSA
Fondazioni normali di studio Finanziamento o delegato	Titolo	Categoria	Voce Economico Aggregato Economico	Sezione	Settore	Ripartizione fin. Amministrative	NUMERO	DESCRIZIONE	RESIDUI PASSIVI ACCERTATI AL	01/01/04					
1	1	1	06	2	2	06	04	00	55145	Trasferimenti alle istituzioni scolastiche regionali di dotazioni straordinarie per la realizzazione di progetti di iniziativa della Regione e per la copertura di spese straordinarie o impreviste - L.R. 26. 7.2000, N. 19 ART. 13 COMMA 4	C R T	142.500,00 74.870,21 217.370,21	164.500,00		
1	1	1	06	2	2	06	04	00	55147	Trasferimenti di fondi alle istituzioni scolastiche per iniziative finalizzate alle sperimentazioni - L.R. 26. 7.2000, N. 19	C R T	110.000,00 46.355,48 156.355,48	110.000,00		
1	1	1	04	1	2	06	04	00	55150	Realizzazione di iniziative culturali, didattiche e sportive destinate alle istituzioni scolastiche regionali - L.R. 26. 7.2000, N. 19 ART. 14	C R T	130.000,00 15.475,20 145.475,20	132.000,00		
1	1	1	06	2	2	06	04	00	55155	Trasferimenti alle istituzioni scolastiche per il pagamento dei compensi spettanti ai componenti delle commissioni degli esami di abilitazione, di Stato, di licenza, promozione ed idoneità - L.R. 26. 7.2000, N. 19	C R T	310.000,00 218.458,92 528.458,92	330.000,00		
1	1	1	06	2	2	06	04	00	55230	Oneri per spese straordinarie o di gestione e per iniziative culturali e scientifiche assunte da convitti o altri enti e istituzioni educative regionali - L.R. 30. 7.1986, N. 36 E SUCCESS. MODIFIC. E INTEGRAZ. - L.R. 20. 8.1993, N. 69 E SUCCESSIVE MODIFICAZIONI - L.R. 24.12.1996, N. 48 ART. 21 COMMA 5	C R T	153.488,00 18.000,00 171.488,00	171.488,00		
2	1	2	04	2	3	06	04	00	55240	Finanziamento straordinario all'Istituto Gervasone per l'acquisto di arredi	C R T	60.000,00 0,00 60.000,00	60.000,00		



CAPITOLO NUMERO	C R T	SOMME PAGATE	SOMME RIMASTE DA PAGARE	TOTALE IMPEGNI E RIACCERTAMENTI	ECONOMIE O ECCEденZE (-) DI IMPEGNI SU PREVISIONI FINALI E RESIDUI PASSIVI	ELIMINAZIONE RESIDUI PASSIVI PER PERENZIONE	MINORI O MAGGIORI (-) SPESE SU PREVISIONI FINALI DI CASSA
55145	C R T	96.397,12 38.510,40 134.907,52	45.016,78 11.629,91 56.646,69	141.413,90 50.140,31 191.554,21	1.086,10 14.146,50 15.232,60	0,00 10.583,40 10.583,40	29.592,48
55147	C R T	38.210,00 32.922,87 71.132,87	68.373,30 0,00 68.373,30	106.583,30 32.922,87 139.506,17	3.416,70 13.432,61 16.849,31	0,00 0,00 0,00	38.867,13
55150	C R T	92.654,43 10.550,65 103.205,08	15.488,31 4.924,55 20.412,86	108.142,74 15.475,20 123.617,94	21.857,26 0,00 21.857,26	0,00 0,00 0,00	28.794,92
55155	C R T	255.083,70 4.035,84 259.119,54	44.916,30 98.037,64 142.953,94	300.000,00 102.073,48 402.073,48	10.000,00 2.208,29 12.208,29	0,00 114.177,15 114.177,15	70.880,46
55230	C R T	153.488,00 18.000,00 171.488,00	0,00 0,00 0,00	153.488,00 18.000,00 171.488,00	0,00 0,00 0,00	0,00 0,00 0,00	0,00
55240	C R T	60.000,00 0,00 60.000,00	0,00 0,00 0,00	60.000,00 0,00 60.000,00	0,00 0,00 0,00	0,00 0,00 0,00	0,00



2. - SPESE DI INTERVENTO
2.2. - INTERVENTI A CARATTERE SPECIFICO (SETTORI)
2.2.4. - SETTORE 4- PROMOZIONE SOCIALE
2.2.4.01. - PROGRAMMA 01- ISTRUZIONE E CULTURA - FUNZIONAMENTO SCUOLE

CODIFICAZIONE									CAPITOLO		C R T	PREVISIONI FINALI DI COMPETENZA E	PREVISIONI FINALI DI CASSA
Funzioni numerate o di sviluppo Funzioni proprie o delegate	Titolo	Categoria	Voce Economica Aggregato Economico	Sezione	Settore	Ripartizione per Amministrativa	NUMERO	DESCRIZIONE	RESIDUI PASSIVI ACCERTATI AL 01/01/04				
1	1	1	04	1	2	06	04	00	55265	Rimborso spese di competenza re- gionale per la conduzione di immo- bili non regionali adibiti ad uso scolastico	C R T	30.000,00 43.652,61 73.652,61	49.000,00
TOTALE 02.02.004.01									C R T	6.021.031,14 665.715,13 6.686.746,27	5.860.893,60		



CAPITOLO NUMERO	C R T	SOMME PAGATE	SOMME RIMASTE DA PAGARE	TOTALE IMPEGNI E RIACCERTAMENTI	ECONOMIE O ECCEDEnze (-) DI IMPEGNI SU PREVISIONI FINALI E RESIDUI PASSIVI	ELIMINAZIONE RESIDUI PASSIVI PER PERENZIONE	MINORI O MAGGIORI (-) SPESE SU PREVISIONI FINALI DI CASSA
55265	C R T	4.080,12 43.589,27 47.669,39	0,00 0,00 0,00	4.080,12 43.589,27 47.669,39	25.919,88 63,34 25.983,22	0,00 0,00 0,00	1.330,61
	C R T	4.257.566,33 368.515,22 4.626.081,55	541.007,69 122.067,65 663.075,34	4.798.574,02 490.582,87 5.289.156,89	1.222.457,12 50.218,59 1.272.675,71	0,00 124.913,67 124.913,67	1.234.812,05



- 2. - SPESE DI INTERVENTO
- 2.2. - INTERVENTI A CARATTERE SPECIFICO (SETTORI)
- 2.2.4. - SETTORE 4- PROMOZIONE SOCIALE
- 2.2.4.02. - PROGRAMMA 02- ISTRUZIONE E CULTURA - DIRITTO ALLO STUDIO

CODIFICAZIONE										CAPITOLO	C R T	PREVISIONI FINALI DI COMPETENZA E RESIDUI PASSIVI ACCERTATI AL 01/01/04		PREVISIONI FINALI DI CASSA
Fondazioni normali o di sviluppo	Fondazioni proprie o delegate	Titolo	Categoria	Vote Economiche Egregorie Economiche	Sezione	Settore	Ripartizione fin. Amministrativa	NUMERO	DESCRIZIONE	AL		01/01/04		
1	1	1	04	1	2	06	04	00	55510	Spese per l'attuazione del diritto allo studio - L.R. 11. 8.1975, N. 40 E SUCCESS. MODIFIC. E INTEGRAZ. - L.R. 7. 8.1986, N. 46 - L.R. 24.12.1996, N. 48 ART. 21 COMMA 5	C R T	1.581.000,00 200.162,37 1.781.162,37	1.640.000,00	
2	1	2	02	0	3	06	04	00	55515	Acquisto per attrezzature ed arredamento mensa scolastica di proprietà regionale	C R T	7.000,00 0,00 7.000,00	7.000,00	
1	1	1	06	1	2	06	04	00	55530	Provvidenze economiche nell'ambito del diritto allo studio - L.R. 11. 8.1975, N. 40 E SUCCESS. MODIFIC. E INTEGRAZ. - L.R. 20. 8.1993, N. 68 TIT. III E SUCC. MODIF. E INTEGR	C R T	343.200,00 113.128,72 456.328,72	345.000,00	
1	1	1	06	1	2	06	04	00	55540	Oneri sui fondi assegnati dallo Stato per l'assegnazione di borse di studio a sostegno della spesa delle famiglie per l'istruzione - L. 10. 3.2000, N. 62 ART. 1 COMMI 9, 10 E 11	C R T	443.560,00 443.560,27 887.120,27	603.560,00	
1	1	1	06	1	2	06	04	00	55550	Oneri sul Fondo integrativo statale per la concessione dei prestiti d'onore e l'erogazione di borse di studio a studenti dell'Università della Valle d'Aosta - L. 2.12.1991, N. 390 ARTT. 8 E 16 COMMA 4 - L. 11. 2.1992, N. 147 - L. 23.12.1996, N. 662 ART. 1 COMMA 89	C R T	51.906,15 19.963,90 71.870,05	71.870,05	
1	1	1	04	2	2	06	04	00	55560	Spese per l'attuazione del diritto allo studio nell'ambito universitario - L.R. 14. 6.1989, N. 30 E SUCCESS. MODIFIC. E INTEGRAZ.	C R T	3.025.400,00 2.021.738,47 5.047.138,47	4.551.800,00	



CAPITOLO NUMERO	C R T	SOMME PAGATE	SOMME RIMASTE DA PAGARE	TOTALE IMPEGNI E RIACCERTAMENTI	ECONOMIE O ECCEденZE (-) DI IMPEGNI SU PREVISIONI FINALI E RESIDUI PASSIVI	ELIMINAZIONE RESIDUI PASSIVI PER PERENZIONE	MINORI O MAGGIORI (-) SPESE SU PREVISIONI FINALI DI CASSA
55510	C R T	1.219.773,33 155.757,27 1.375.530,60	116.177,93 14.389,12 130.567,05	1.335.951,26 170.146,39 1.506.097,65	245.048,74 28.015,59 273.064,33	0,00 2.000,39 2.000,39	264.469,40
55515	C R T	0,00 0,00 0,00	0,00 0,00 0,00	0,00 0,00 0,00	7.000,00 0,00 7.000,00	0,00 0,00 0,00	7.000,00
55530	C R T	172.822,06 113.128,72 285.950,78	144.159,17 0,00 144.159,17	316.981,23 113.128,72 430.109,95	26.218,77 0,00 26.218,77	0,00 0,00 0,00	59.049,22
55540	C R T	0,00 237.364,64 237.364,64	443.560,00 206.195,63 649.755,63	443.560,00 443.560,27 887.120,27	0,00 0,00 0,00	0,00 0,00 0,00	366.195,36
55550	C R T	51.906,15 19.963,90 71.870,05	0,00 0,00 0,00	51.906,15 19.963,90 71.870,05	0,00 0,00 0,00	0,00 0,00 0,00	0,00
55560	C R T	2.586.314,03 1.965.447,43 4.551.761,46	371.968,59 1.269,53 373.238,12	2.958.282,62 1.966.716,96 4.924.999,58	67.117,38 42.965,73 110.083,11	0,00 12.055,78 12.055,78	38,54



2. - SPESE DI INTERVENTO
2.2. - INTERVENTI A CARATTERE SPECIFICO (SETTORI)
2.2.4. - SETTORE 4- PROMOZIONE SOCIALE
2.2.4.02. - PROGRAMMA 02- ISTRUZIONE E CULTURA - DIRITTO ALLO STUDIO

CODIFICAZIONE										CAPITOLO		C R T	PREVISIONI FINALI DI COMPETENZA E RESIDUI PASSIVI ACCERTATI AL 01/01/04		PREVISIONI FINALI DI CASSA
Funzioni normali o di sviluppo Funzioni proprie o delegates	Titolo	Categoria	Vice Economica	Aggregato Economico	Sezione	Settore	Ripartizione fin Amministrativi	NUMERO	DESCRIZIONE						
1	1	1	06	2	2	06	04	00	55580	Contributi sui fondi assegnati dallo Stato alle scuole elementari parificate e alle scuole materne private nelle spese di funzionamento - L. 10. 3.2000, N. 62 ART. 1 COMMA 13 - L. 14. 8.2000, N. 247	C R T	0,00 0,00 0,00	0,00		
2	1	2	04	1	4	06	04	00	55600	Contributi per concorso nell'ammortamento di prestiti d'onore a favore di studenti universitari meritevoli - limiti di impegno - L.R. 14. 6.1989, N. 30 ART. 8 - L.R. 26. 1.1993, N. 5 ART. 14 COMMA 6' - L.R. 19. 1.1995, N. 1 ART. 2 COMMA 8 - L.R. 19. 1.1996, N. 1 ART. 2 COMMA 8 - L.R. 24.12.1996, N. 48 ART. 2 COMMA 8 - L.R. 17.12.1997, N. 41 ART. 2 COMMA 6 - L.R. 12. 1.1999, N. 1 ART. 2 COMMA 5 - L.R. 3. 1.2000, N. 1 ART. 2 COMMA 5 - L.R. 8. 1.2001, N. 1 ART. 22 COMMA 3	C R T	12.300,00 818,99 13.118,99	13.000,00		
TOTALE 02.02.004.02										C R T	5.464.366,15 2.799.372,72 8.263.738,87	7.232.230,05			



CAPITOLO NUMERO	C R T	SOMME PAGATE	SOMME RIMASTE DA PAGARE	TOTALE IMPEGNI E RIACCERTAMENTI	ECONOMIE O ECCEденZE (-) DI IMPEGNI SU PREVISIONI FINALI E RESIDUI PASSIVI	ELIMINAZIONE RESIDUI PASSIVI PER PERENZIONE	MINORI O MAGGIORI (-) SPESE SU PREVISIONI FINALI DI CASSA
55580	C R T	0,00 0,00 0,00	0,00 0,00 0,00	0,00 0,00 0,00	0,00 0,00 0,00	0,00 0,00 0,00	0,00
55600	C R T	0,00 0,00 0,00	750,00 0,00 750,00	750,00 0,00 750,00	11.550,00 818,99 12.368,99	0,00 0,00 0,00	13.000,00
	C R T	4.030.815,57 2.491.661,96 6.522.477,53	1.076.615,69 221.854,28 1.298.469,97	5.107.431,26 2.713.516,24 7.820.947,50	356.934,89 71.800,31 428.735,20	0,00 14.056,17 14.056,17	709.752,52



2. - SPESE DI INTERVENTO
2.2. - INTERVENTI A CARATTERE SPECIFICO (SETTORI)
2.2.4. - SETTORE 4- PROMOZIONE SOCIALE
2.2.4.03. - PROGRAMMA 03- ISTRUZIONE E CULTURA - STRUTTURE SCOLASTICHE

CODIFICAZIONE										CAPITOLO		C R T	PREVISIONI FINALI DI COMPETENZA E		PREVISIONI FINALI DI CASSA
Funzioni normali o di sviluppo	Funzioni proprie o delegate	Titolo	Categoria	Voce Economica	Allegato Economico	Sezione	Settore	Ripartizione fini Amministrativi	NUMERO	DESCRIZIONE	RESIDUI PASSIVI ACCERTATI AL		01/01/04		
2	1	2	01	0	3	06	04	00	56300	Spese per la costruzione, sistema zione e adattamento di edifici per la pubblica istruzione	C R T	12.073.878,52 14.224.542,19 26.298.420,71	16.052.106,52		
2	1	2	01	0	3	06	04	00	56310	Spese per la riconversione dell'ex cotonificio Brambilla a "Poli-Istituto Scolastico" - L.R. 28.11.1996, N. 37	C R T	830.000,00 772.295,30 1.602.295,30	650.000,00		
1	1	2	04	2	3	06	04	00	56330	Trasferimenti alle istituzioni sco lastiche di competenza regionale di fondi destinati all'acquisto di be ni di investimenti - L.R. 26. 7.2000, N. 19 ART. 13 COMMA 4 LETT. B)	C R T	200.000,00 232.640,00 432.640,00	210.000,00		
2	1	2	01	0	3	06	04	00	56360	Spese per la sistemazione e la ma nutenzione straordinaria di immo bili adibiti ad uso scolastico	C R T	1.901.338,35 3.026.474,70 4.927.813,05	2.721.338,35		
1	1	1	06	2	3	06	04	00	56370	Trasferimenti fondi alle istitu zioni scolastiche superiori regio nali per le spese relative di ge stione e trasporti alle palestre - REG.REG. 4.12.2001, N. 3 ART. 1 COMMI 3 E 4	C R T	550.000,00 0,00 550.000,00	535.000,00		
1	1	1	06	2	2	06	04	00	56380	Trasferimento di fondi alle isti tuzioni scolastiche regionali su periori per la manutenzione ordi naria - REG.REG. 4.12.2001, N. 3 ART. 1 COMMA 4	C R T	50.000,00 0,00 50.000,00	50.000,00		
TOTALE 02.02.004.03											C R T	15.605.216,87 18.255.952,19 33.861.169,06	20.218.444,87		



CAPITOLO NUMERO	C R T	SOMME PAGATE	SOMME RIMASTE DA PAGARE	TOTALE IMPEGNI E RIACCERTAMENTI	ECONOMIE O ECCEденZE (-) DI IMPEGNI SU PREVISIONI FINALI E RESIDUI PASSIVI	ELIMNAZIONE RESIDUI PASSIVI PER PERENZIONE	MINORI O MAGGIORI (-) SPESE SU PREVISIONI FINALI DI CASSA
56300	C R T	6.718.997,70 1.231.618,53 7.950.616,23	5.309.753,17 9.584.529,82 14.894.282,99	12.028.750,87 10.816.148,35 22.844.899,22	45.127,65 1.496.935,57 1.542.063,22	0,00 1.911.458,27 1.911.458,27	8.101.490,29
56310	C R T	0,00 0,00 0,00	830.000,00 772.295,30 1.602.295,30	830.000,00 772.295,30 1.602.295,30	0,00 0,00 0,00	0,00 0,00 0,00	650.000,00
56330	C R T	70.744,00 109.404,40 180.148,40	36.357,00 123.045,00 159.402,00	107.101,00 232.449,40 339.550,40	92.899,00 190,60 93.089,60	0,00 0,00 0,00	29.851,60
56360	C R T	699.654,40 1.110.781,77 1.810.436,17	1.053.692,17 1.716.468,53 2.770.160,70	1.753.346,57 2.827.250,30 4.580.596,87	147.991,78 168.220,95 316.212,73	0,00 31.003,45 31.003,45	910.902,18
56370	C R T	423.079,86 0,00 423.079,86	840,30 0,00 840,30	423.920,16 0,00 423.920,16	126.079,84 0,00 126.079,84	0,00 0,00 0,00	111.920,14
56380	C R T	28.619,69 0,00 28.619,69	0,00 0,00 0,00	28.619,69 0,00 28.619,69	21.380,31 0,00 21.380,31	0,00 0,00 0,00	21.380,31
	C R T	7.941.095,65 2.451.804,70 10.392.900,35	7.230.642,64 12.196.338,65 19.426.981,29	15.171.738,29 14.648.143,35 29.819.881,64	433.478,58 1.665.347,12 2.098.825,70	0,00 1.942.461,72 1.942.461,72	9.825.544,52



2. - SPESE DI INTERVENTO
2.2. - INTERVENTI A CARATTERE SPECIFICO (SETTORI)
2.2.4. - SETTORE 4- PROMOZIONE SOCIALE
2.2.4.04. - PROGRAMMA 04- ISTRUZIONE E CULTURA - INTERVENTI A CARATTERE SCOLASTICO

CODIFICAZIONE										CAPITOLO		C R T	PREVISIONI FINALI DI COMPETENZA E		PREVISIONI FINALI DI CASSA
Funzioni comuni o di servizio	Funzioni proprie o delegate	Titolo	Categoria	Voce Economica	Aggregato Economico	Sezione	Settore	Ripartizione Amministrativa	NUMERO	DESCRIZIONE	RESIDUI PASSIVI ACCERTATI AL 01/01/04				
											1	1	1	04	2
1	1	1	04	2	2	06	04	00	56150	Trasferimento all'Università della Valle d'Aosta per attività di ricerca in campo economico	C R T	0,00 0,00 0,00	0,00		
1	1	1	06	2	2	06	04	00	56600	Contributi annui per il funzionamento delle scuole materne ed elementari gestite da associazioni ed istituzioni - L.R. 21.10.1986, N. 55 - L.R. 23.12.1989, N. 87	C R T	2.300.000,00 0,00 2.300.000,00	2.300.000,00		
1	1	1	04	8	2	06	04	00	56620	Spese nell'interesse della Regione per la realizzazione di una scuola diretta a fini speciali in telecomunicazioni, ora corso di diploma universitario in ingegneria delle telecomunicazioni - L.R. 21. 8.1990, N. 57 - L. 19.11.1990, N. 341 ART. 7	C R T	0,00 5.483,92 5.483,92	5.483,92		
1	1	1	04	8	2	06	04	00	56630	Spese nell'interesse della Regione per la realizzazione delle attività di una scuola di specializzazione in storia, analisi, valutazione dei beni architettonici e ambientali - L.R. 5. 9.1991, N. 48	C R T	16.526,62 256.731,77 273.258,39	273.258,39		
1	1	1	04	8	2	06	04	00	56640	Spese per l'attuazione del corso di laurea in Scienze della formazione primaria e scuola di specializzazione - L. 15. 5.1997, N. 127 ART. 17 COMMI 95 E 120	C R T	0,00 0,00 0,00	0,00		
1	1	1	06	2	2	06	04	00	56645	Concorso finanziario nelle spese di funzionamento del collegio femminile "Istituto San Giuseppe" di Aosta - L.R. 29. 7.2002, N. 16	C R T	180.000,00 36.000,00 216.000,00	182.000,00		



CAPITOLO NUMERO	C R T	SOMME PAGATE	SOMME RIMASTE DA PAGARE	TOTALE IMPEGNI E RIACCERTAMENTI	ECONOMIE O ECCELENZE (-) DI IMPEGNI SU PREVISIONI FINALI E RESIDUI PASSIVI	ELIMINAZIONE RESIDUI PASSIVI PER PERENZIONE	MINORI O MAGGIORI (-) SPESE SU PREVISIONI FINALI DI CASSA
56100	C R T	2.845,00 26.342,65 29.187,65	15.179,00 1.003,05 16.182,05	18.024,00 27.345,70 45.369,70	71.976,00 1.069,75 73.045,75	0,00 0,00 0,00	62.812,35
56150	C R T	0,00 0,00 0,00	0,00 0,00 0,00	0,00 0,00 0,00	0,00 0,00 0,00	0,00 0,00 0,00	0,00
56600	C R T	2.299.819,73 0,00 2.299.819,73	0,00 0,00 0,00	2.299.819,73 0,00 2.299.819,73	180,27 0,00 180,27	0,00 0,00 0,00	180,27
56620	C R T	0,00 443,85 443,85	0,00 0,00 0,00	0,00 443,85 443,85	0,00 0,00 0,00	0,00 5.040,07 5.040,07	5.040,07
56630	C R T	16.526,62 119.054,34 135.580,96	0,00 29.636,01 29.636,01	16.526,62 148.690,35 165.216,97	0,00 108.041,42 108.041,42	0,00 0,00 0,00	137.677,43
56640	C R T	0,00 0,00 0,00	0,00 0,00 0,00	0,00 0,00 0,00	0,00 0,00 0,00	0,00 0,00 0,00	0,00
56645	C R T	144.000,00 36.000,00 180.000,00	36.000,00 0,00 36.000,00	180.000,00 36.000,00 216.000,00	0,00 0,00 0,00	0,00 0,00 0,00	2.000,00



2. - SPESE DI INTERVENTO
2.2. - INTERVENTI A CARATTERE SPECIFICO (SETTORI)
2.2.4. - SETTORE 4- PROMOZIONE SOCIALE
2.2.4.04. - PROGRAMMA 04- ISTRUZIONE E CULTURA - INTERVENTI A CARATTERE SCOLASTICO

CODIFICAZIONE										CAPITOLO		C R T	PREVISIONI FINALI DI COMPETENZA E RESIDUI PASSIVI ACCERTATI AL 01/01/04		PREVISIONI FINALI DI CASSA
Funzioni normali o di sviluppo o di gestione	TITOLO	Categoria	Voce Economico	Aggregato Economico	Sezione	Settore	Ripartizione fini Amministrative	NUMERO	DESCRIZIONE						
1	1	1	06	3	2	06	04	00	56650	Concorso finanziario della Regione nelle spese per il funzionamento del Liceo Linguistico di Courmayeur - L.R. 26. 5.1993, N. 56	C R T	857.200,00 0,00 857.200,00	857.200,00		
1	1	1	04	8	2	06	04	00	56655	Oneri per l'istituzione dell'università in Valle d'Aosta - L.R. 26. 5.1998, N. 40 - L.R. 12. 1.1999, N. 1 ART. 22 COMMA 2	C R T	0,00 0,00 0,00	0,00		
1	1	1	06	2	2	06	04	00	56656	Finanziamento dell'Università della Valle d'Aosta - L.R. 4. 9.2001, N. 25 ART. 2	C R T	5.000.000,00 0,00 5.000.000,00	5.000.000,00		
1	1	1	04	4	2	06	04	00	56657	Spese per interventi in materia di edilizia universitaria - L.R. 4. 9.2001, N. 25 ART. 3	C R T	19.830,00 8.645,51 28.475,51	20.000,00		
1	1	1	08	2	2	06	04	00	56658	Rimborso della tassa regionale per il diritto allo studio versata da gli studenti dell'Università della Valle d'Aosta - Università de la Vallée d'Aoste - L.R. 4. 9.2001, N.2001 ART. 6	C R T	20.000,00 10.643,07 30.643,07	22.000,00		
1	1	2	04	2	2	06	04	00	56659	Finanziamento Università della Valle d'Aosta per gli interventi di edilizia universitaria - L.R. 4. 9.2001, N. 25 ART. 3	C R T	100.000,00 0,00 100.000,00	60.000,00		
1	1	1	06	2	2	06	04	00	56670	Oneri sui fondi assegnati dallo Stato per iniziative volte all'espansione dell'offerta formativa e della domanda d'istruzione a favore delle scuole riconosciute paritarie - L. 18.12.1997, N. 440 - L. 10. 3.2000, N. 62	C R T	20.750,00 25.769,00 46.519,00	20.750,00		
1	1	1	04	1	2	06	04	00	56680	Oneri per la gestione dei corsi di integrazione professionale destinati ad adulti (comprende interventi rilevanti ai fini I.V.A.) - L.R. 20. 8.1993, N. 68 ARTT. 19 E 20 E SUCCESS. MODIFIC	C R T	39.400,00 28.636,23 68.036,23	55.200,00		



CAPITOLO NUMERO	C R T	SOMME PAGATE	SOMME RIMASTE DA PAGARE	TOTALE IMPEGNI E RIACCERTAMENTI	ECONOMIE O ECCEденENZE (-) DI IMPEGNI SU PREVISIONI FINALI E RESIDUI PASSIVI	ELIMINAZIONE RESIDUI PASSIVI PER PERENZIONE	MINORI O MAGGIORI (-) SPESE SU PREVISIONI FINALI DI CASSA
56650	C R T	857.199,00 0,00 857.199,00	0,00 0,00 0,00	857.199,00 0,00 857.199,00	1,00 0,00 1,00	0,00 0,00 0,00	1,00
56655	C R T	0,00 0,00 0,00	0,00 0,00 0,00	0,00 0,00 0,00	0,00 0,00 0,00	0,00 0,00 0,00	0,00
56656	C R T	4.537.848,00 0,00 4.537.848,00	0,00 0,00 0,00	4.537.848,00 0,00 4.537.848,00	462.152,00 0,00 462.152,00	0,00 0,00 0,00	462.152,00
56657	C R T	0,00 0,00 0,00	17.291,00 8.645,51 25.936,51	17.291,00 8.645,51 25.936,51	2.539,00 0,00 2.539,00	0,00 0,00 0,00	20.000,00
56658	C R T	0,00 10.643,07 10.643,07	15.196,30 0,00 15.196,30	15.196,30 10.643,07 25.839,37	4.803,70 0,00 4.803,70	0,00 0,00 0,00	11.356,93
56659	C R T	0,00 0,00 0,00	100.000,00 0,00 100.000,00	100.000,00 0,00 100.000,00	0,00 0,00 0,00	0,00 0,00 0,00	60.000,00
56670	C R T	0,00 0,00 0,00	20.750,00 25.769,00 46.519,00	20.750,00 25.769,00 46.519,00	0,00 0,00 0,00	0,00 0,00 0,00	20.750,00
56680	C R T	27.073,96 23.498,23 50.572,19	9.126,04 5.075,91 14.201,95	36.200,00 28.574,14 64.774,14	3.200,00 62,09 3.262,09	0,00 0,00 0,00	4.627,81



2. - SPESE DI INTERVENTO
2.2. - INTERVENTI A CARATTERE SPECIFICO (SETTORI)
2.2.4. - SETTORE 4- PROMOZIONE SOCIALE
2.2.4.04. - PROGRAMMA 04- ISTRUZIONE E CULTURA - INTERVENTI A CARATTERE SCOLASTICO

CODIFICAZIONE										CAPITOLO		C R T	PREVISIONI FINALI DI COMPETENZA E RESIDUI PASSIVI ACCERTATI AL 01/01/04		PREVISIONI FINALI DI CASSA
Funzioni normali o di sviluppo	Funzioni proprie o delegate	Titolo	Categoria	Voce Economica	Aggregato Economico	Sezione	Settore	Repartizione fin. Amministrativa	NUMERO	DESCRIZIONE					
1	1	1	04	2	2	06	04	00	56690	Spese per attività a favore di studenti previste da convenzioni diverse con enti stranieri - CONV. 23.12.2002	C R T	10.000,00 0,00 10.000,00	10.000,00		
2	2	1	06	2	2	10	24	00	64330	Contributo per il funzionamento della Fondazione per la formazione professionale turistica - L.R. 28. 6.1991, N. 20 E SUCCESS. MODIF. E INTEGRAZ. - L.R. 24. 8.1992, N. 52 - L.R. 19. 1.1995, N. 1 ART. 20 COMMA 5	C R T	3.200.000,00 539.460,00 3.739.460,00	3.000.000,00		
2	1	2	04	2	3	10	24	00	64332	Contributo straordinario alla Fondazione per la Formazione Professionale Turistica - L.R. 28. 6.1991, N. 20 ART. 4 COMMA 3	C R T	400.000,00 380.000,00 780.000,00	400.000,00		
-----										TOTALE 02.02.004.04	C R T	12.253.706,62 1.319.784,95 13.573.491,57	12.297.892,31		



CAPITOLO NUMERO	C R T	SOMME PAGATE	SOMME RIMASTE DA PAGARE	TOTALE IMPEGNI E RIACCERTAMENTI	ECONOMIE O ECCEденZE (-) DI IMPEGNI SU PREVISIONI FINALI E RESIDUI PASSIVI	ELIMINAZIONE RESIDUI PASSIVI PER PERENZIONE	MINORI O MAGGIORI (-) SPESE SU PREVISIONI FINALI DI CASSA
56690	C R T	0,00 0,00 0,00	536,00 0,00 536,00	536,00 0,00 536,00	9.464,00 0,00 9.464,00	0,00 0,00 0,00	10.000,00
64330	C R T	2.852.115,42 6.579,85 2.858.695,27	327.884,58 445.608,94 773.493,52	3.180.000,00 452.188,79 3.632.188,79	20.000,00 87.271,21 107.271,21	0,00 0,00 0,00	141.304,73
64332	C R T	22.929,60 0,00 22.929,60	377.070,40 380.000,00 757.070,40	400.000,00 380.000,00 780.000,00	0,00 0,00 0,00	0,00 0,00 0,00	377.070,40
	C R T	10.760.357,33 222.561,99 10.982.919,32	919.033,32 895.738,42 1.814.771,74	11.679.390,65 1.118.300,41 12.797.691,06	574.315,97 196.444,47 770.760,44	0,00 5.040,07 5.040,07	1.314.972,99



- 2. - SPESE DI INTERVENTO
- 2.2. - INTERVENTI A CARATTERE SPECIFICO (SETTORI)
- 2.2.4. - SETTORE 4- PROMOZIONE SOCIALE
- 2.2.4.05. - PROGRAMMA 05- ATTIVITA' CULTURALI - BIBLIOTECHE E ARCHIVI

CODIFICAZIONE										CAPITOLO		C R T	PREVISIONI FINALI DI COMPETENZA E RESIDUI PASSIVI ACCERTATI AL 01/01/04		PREVISIONI FINALI DI CASSA
Funzioni norme o di sviluppo Funzioni proprie o delegate	Titolo	Categoria	Voce Economica	Aggregato Economico	Sezione	Settore	Ripartizione fini Amministrativi	NUMERO	DESCRIZIONE						
1	1	1	04	1	2	06	06	00	56920	Spese per il funzionamento del sistema bibliotecario regionale - L.R. 17. 6.1992, N. 28 ARTT. 3 E 19 - L.R. 14. 1.1994, N. 2 ART. 23	C R T	505.528,00 199.842,47 705.370,47	508.628,00		
1	1	1	06	2	2	06	06	00	56925	Contributo all'Associazione Centro Culturale Walser per il funzionamento della biblioteca - L.R. 17. 6.1992, N. 28 ART. 21 - L.R. 14. 1.1994, N. 2 ART. 23	C R T	33.000,00 0,00 33.000,00	33.000,00		
1	1	1	04	1	2	06	06	00	56930	Spese per attività culturali della biblioteca regionale (comprende interventi rilevanti ai fini I.V.A.) - L.R. 17. 6.1992, N. 28 ARTT. 3 E 19	C R T	4.000,00 3.225,20 7.225,20	4.000,00		
1	1	1	04	1	2	06	06	00	56940	Archivio storico regionale - spese relative al materiale archivistico	C R T	18.000,00 13.940,43 31.940,43	29.000,00		
-----										TOTALE 02.02.004.05	C R T	560.528,00 217.008,10 777.536,10	574.628,00		



CAPITOLO NUMERO	C R T	SOMME PAGATE	SOMME RIMASTE DA PAGARE	TOTALE IMPEGNI E RIACCERTAMENTI	ECONOMIE O ECCEденZE (-) DI IMPEGNI SU PREVISIONI FINALI E RESIDUI PASSIVI	ELIMINAZIONE RESIDUI PASSIVI PER PERENZIONE	MINORI O MAGGIORI (-) SPESE SU PREVISIONI FINALI DI CASSA
56920	C R T	316.079,03 158.129,46 474.208,49	184.109,71 28.089,24 212.198,95	500.188,74 186.218,70 686.407,44	5.339,26 13.623,77 18.963,03	0,00 0,00 0,00	34.419,51
56925	C R T	23.793,75 0,00 23.793,75	7.931,25 0,00 7.931,25	31.725,00 0,00 31.725,00	1.275,00 0,00 1.275,00	0,00 0,00 0,00	9.206,25
56930	C R T	0,00 777,54 777,54	2.750,00 2.447,66 5.197,66	2.750,00 3.225,20 5.975,20	1.250,00 0,00 1.250,00	0,00 0,00 0,00	3.222,46
56940	C R T	13.694,28 13.895,60 27.589,88	3.859,63 0,00 3.859,63	17.553,91 13.895,60 31.449,51	446,09 44,83 490,92	0,00 0,00 0,00	1.410,12
	C R T	353.567,06 172.802,60 526.369,66	198.650,59 30.536,90 229.187,49	552.217,65 203.339,50 755.557,15	8.310,35 13.668,60 21.978,95	0,00 0,00 0,00	48.258,34



2. - SPESE DI INTERVENTO
2.2. - INTERVENTI A CARATTERE SPECIFICO (SETTORI)
2.2.4. - SETTORE 4- PROMOZIONE SOCIALE
2.2.4.06. - PROGRAMMA 06- ATTIVITA' CULTURALI E SCIENTIFICHE

CODIFICAZIONE										CAPITOLO		C R T	PREVISIONI FINALI DI COMPETENZA E RESIDUI PASSIVI ACCERTATI AL 01/01/04		PREVISIONI FINALI DI CASSA
Funzioni norme o di servizio	Funzioni proprie o delegate	Titolo	Categoria	Voce Economica	Aggregato Economico	Sezione	Settore	Ripartizione Amministrativa	NUMERO	DESCRIZIONE					
2	1	1	06	2	2	06	30	00	28020	Contributo per concorso al finanziamento dell'attività della "Fondazione per le biotecnologie", con sede in Torino - L.R. 9. 7.1990, N. 45 ART. 5 - L.R. 14. 1.1994, N. 2 ART. 25 COMMA 1'	C R T	103.300,00 0,00 103.300,00		103.300,00	
2	1	1	06	2	2	06	30	00	28520	Contributo per concorso al finanziamento dell'attività della fondazione "Centro studi storico-letterari Natalino Sapegno", con sede in Morgex (Aosta) - L.R. 23. 8.1991, N. 33 ART. 5 - L.R. 14. 1.1994, N. 2 ART. 25 COMMA 2'	C R T	150.000,00 0,00 150.000,00		150.000,00	
1	1	1	04	2	2	06	06	00	57200	Spese per manifestazioni ed iniziative culturali e scientifiche destinate alle istituzioni scolastiche - L.COST. 26. 2.1948, N. 4 ARTT. 39 E 40 - L.R. 21.12.1993, N. 89 E SUCCESS. MODIFIC. E INTEGRAZ.	C R T	107.700,00 38.736,42 146.436,42		106.000,00	
1	1	1	06	2	2	06	06	00	57260	Contributi ad enti e ad associazioni culturali ed educative per manifestazioni ed iniziative culturali e scientifiche - L.R. 20. 8.1993, N. 69 E SUCCESSIVE MODIFICAZIONI - L.R. 21. 7.1997, N. 27 ARTT. 3, 4 E 5 E SUCC.MODIF.E IN	C R T	358.588,28 81.481,76 440.070,04		353.488,28	
1	1	1	06	2	2	06	06	00	57280	Contributo annuo per il funzionamento della Fondazione "Clùment Fillietroz" - L.R. 14.11.2002, N. 24 ART. 6	C R T	100.000,00 53.550,00 153.550,00		108.000,00	
1	1	1	06	2	2	06	05	00	57285	Contributo straordinario alla Fondazione "Clùment Fillietroz" per la formazione del personale tecnico - L.R. 14.11.2002, N. 24 ART 6 COMMA 3BIS	C R T	46.450,00 0,00 46.450,00		46.450,00	



CAPITOLO NUMERO	C R T	SOMME PAGATE	SOMME RIMASTE DA PAGARE	TOTALE IMPEGNI E RIACCERTAMENTI	ECONOMIE O ECCEденZE (-) DI IMPEGNI SU PREVISIONI FINALI E RESIDUI PASSIVI	ELIMINAZIONE RESIDUI PASSIVI PER PERENZIONE	MINORI O MAGGIORI (-) SPESE SU PREVISIONI FINALI DI CASSA
28020	C R T	103.300,00 0,00 103.300,00	0,00 0,00 0,00	103.300,00 0,00 103.300,00	0,00 0,00 0,00	0,00 0,00 0,00	0,00
28520	C R T	150.000,00 0,00 150.000,00	0,00 0,00 0,00	150.000,00 0,00 150.000,00	0,00 0,00 0,00	0,00 0,00 0,00	0,00
57200	C R T	41.124,36 22.761,69 63.886,05	42.415,44 1.280,75 43.696,19	83.539,80 24.042,44 107.582,24	24.160,20 14.693,98 38.854,18	0,00 0,00 0,00	42.113,95
57260	C R T	279.540,92 73.946,47 353.487,39	78.390,60 3.846,44 82.237,04	357.931,52 77.792,91 435.724,43	656,76 1.416,44 2.073,20	0,00 2.272,41 2.272,41	0,89
57280	C R T	53.550,00 53.550,00 107.100,00	0,00 0,00 0,00	53.550,00 53.550,00 107.100,00	46.450,00 0,00 46.450,00	0,00 0,00 0,00	900,00
57285	C R T	46.400,00 0,00 46.400,00	0,00 0,00 0,00	46.400,00 0,00 46.400,00	50,00 0,00 50,00	0,00 0,00 0,00	50,00



2. - SPESE DI INTERVENTO
2.2. - INTERVENTI A CARATTERE SPECIFICO (SETTORI)
2.2.4. - SETTORE 4- PROMOZIONE SOCIALE
2.2.4.06. - PROGRAMMA 06- ATTIVITA' CULTURALI E SCIENTIFICHE

CODIFICAZIONE									CAPITOLO	C R T	PREVISIONI FINALI DI COMPETENZA E RESIDUI PASSIVI ACCERTATI AL 01/01/04	PREVISIONI FINALI DI CASSA	
Funzioni normali o di servizio o delegato	Titolo	Categoria	Voce Economica	Aggregato Economico	Sezione	Settore	Ripartizione fin. Amministrativa	NUMERO	DESCRIZIONE				
1	1	1	06	2	2	06	06	00	57300	Contributi annuali per il finanziamento delle associazioni culturali - L.R. 9.12.1981, N. 79 E SUCCESSIVE MODIFICAZIONI - L.R. 8. 6.1990, N. 34 - L.R. 20. 8.1993, N. 65 - L.R. 19.12.1997, N. 45 ART. 14 COMMA 1	C R T	202.000,00 13.500,00 215.500,00	215.500,00
1	1	1	06	2	2	06	06	00	57320	Contributi alle associazioni bandistiche per l'attività delle bande musicali e per l'attuazione di corsi di orientamento musicale - L.R. 17. 3.1986, N. 5 - L.R. 12. 1.1999, N. 1 ART. 24	C R T	120.000,00 6.899,08 126.899,08	121.000,00
1	1	1	06	2	2	06	06	00	57340	Contributo annuo per il funzionamento dell'Istituto Storico della Resistenza in Valle d'Aosta - L.R. 9. 4.1979, N. 16 - L.R. 26. 5.1993, N. 53	C R T	77.000,00 0,00 77.000,00	77.000,00
1	1	1	04	2	2	06	06	00	57350	Spese per la gestione di corsi per l'insegnamento del franco-provenzale, progetto "Ecole populaires de patois" (comprende interventi rilevanti ai fini I.V.A.) - L.R. 21.12.1993, N. 89 E SUCCESS. MODIFIC. E INTEGRAZ.	C R T	51.600,00 12.360,41 63.960,41	62.000,00
1	1	1	04	2	2	06	06	00	57380	Spese per le attività, le iniziative ed i compiti dell'ufficio regionale per l'etnologia e la linguistica - L.R. 21. 5.1985, N. 35	C R T	279.000,00 93.946,84 372.946,84	305.000,00
1	1	1	04	2	2	06	06	00	57400	Spese per manifestazioni ed iniziative culturali e scientifiche (comprende interventi rilevanti ai fini I.V.A.) - L.R. 21.12.1993, N. 89 E SUCCESS. MODIFIC. E INTEGRAZ.	C R T	3.133.789,00 653.599,78 3.787.388,78	3.157.789,00



CAPITOLO NUMERO	C R T	SOMME PAGATE	SOMME RIMASTE DA PAGARE	TOTALE IMPEGNI E RIACCERTAMENTI	ECONOMIE O ECCEденZE (-) DI IMPEGNI SU PREVISIONI FINALI E RESIDUI PASSIVI	ELIMINAZIONE RESIDUI PASSIVI PER PERENZIONE	MINORI O MAGGIORI (-) SPESE SU PREVISIONI FINALI DI CASSA
57300	C R T	202.000,00 13.500,00 215.500,00	0,00 0,00 0,00	202.000,00 13.500,00 215.500,00	0,00 0,00 0,00	0,00 0,00 0,00	0,00
57320	C R T	113.824,78 6.899,00 120.723,78	6.174,00 0,00 6.174,00	119.998,78 6.899,00 126.897,78	1,22 0,08 1,30	0,00 0,00 0,00	276,22
57340	C R T	77.000,00 0,00 77.000,00	0,00 0,00 0,00	77.000,00 0,00 77.000,00	0,00 0,00 0,00	0,00 0,00 0,00	0,00
57350	C R T	45.880,79 9.393,46 55.274,25	5.650,80 0,00 5.650,80	51.531,59 9.393,46 60.925,05	68,41 2.966,95 3.035,36	0,00 0,00 0,00	6.725,75
57380	C R T	213.188,15 90.128,51 303.316,66	62.746,34 258,17 63.004,51	275.934,49 90.386,68 366.321,17	3.065,51 3.560,16 6.625,67	0,00 0,00 0,00	1.683,34
57400	C R T	2.301.047,62 538.256,94 2.839.304,56	787.297,74 70.431,58 857.729,32	3.088.345,36 608.688,52 3.697.033,88	45.443,64 43.283,06 88.726,70	0,00 1.628,20 1.628,20	318.484,44



2. - SPESE DI INTERVENTO
2.2. - INTERVENTI A CARATTERE SPECIFICO (SETTORI)
2.2.4. - SETTORE 4- PROMOZIONE SOCIALE
2.2.4.06. - PROGRAMMA 06- ATTIVITA' CULTURALI E SCIENTIFICHE

CODIFICAZIONE										CAPITOLO		C R T	PREVISIONI FINALI DI COMPETENZA E		PREVISIONI FINALI DI CASSA
Funzioni normali o di sviluppo Funzioni proprie o delegate	Titolo	Categoria	Voce Economica	Voce Agrario Economico	Sezione	Settore	Ripartizione fin Amministrativi	NUMERO	DESCRIZIONE	RESIDUI PASSIVI ACCERTATI AL 01/01/04					
1	1	1	04	3	2	06	06	00	57420	Spese per l'acquisto di arredi ed attrezzature per attività culturali	C R T	44.272,00 2.430,37 46.702,37		44.272,00	
1	1	1	06	2	2	06	06	00	57440	Contributo annuo per il funzionamento della "Alliance française en Vallée d'Aoste" - L.R. 25. 8.1980, N. 39 - L.R. 20. 8.1993, N. 66	C R T	38.000,00 0,00 38.000,00		38.000,00	
1	1	1	06	2	2	06	06	00	57441	Contributo annuo per il funzionamento del "Centre mondial d'information pour l'Education bilingue (C.M.I.E.B.)" - L.R. 25. 8.1980, N. 39 - L.R. 20. 8.1993, N. 66	C R T	26.000,00 0,00 26.000,00		26.000,00	
1	1	1	04	2	2	06	06	00	57450	Spese per l'attuazione del programma di plurilinguismo europeo "Pax linguis" - L.R. 26. 4.1993, N. 19	C R T	23.000,00 17.044,59 40.044,59		22.000,00	
1	1	1	06	1	2	06	06	00	57470	Finanziamento a favore dell'I.R. R.E. della Valle d'Aosta - L.R. 27. 7.2001, N. 12	C R T	307.200,00 0,00 307.200,00		307.200,00	
1	1	1	06	2	2	08	06	00	57490	Contributo annuo per il funzionamento della Fondazione Istituto Musicale della Valle d'Aosta - L.R. 17. 3.1992, N. 8 ARTT. 5 E 6	C R T	3.273.000,00 51.500,00 3.324.500,00		3.323.000,00	
1	1	1	06	2	2	06	06	00	57491	Contributi per lo svolgimento dell'attività teatrale - L.R. 19.12.1997, N. 45	C R T	228.150,00 82.053,27 310.203,27		233.150,00	
1	1	1	06	2	2	06	06	00	57495	Contributo annuo al finanziamento delle attività della Fondazione "Emile Chanoux", con sede in Valle d'Aosta - L.R. 28. 7.1994, N. 36	C R T	250.000,00 0,00 250.000,00		250.000,00	



CAPITOLO NUMERO	C R T	SOMME PAGATE	SOMME RIMASTE DA PAGARE	TOTALE IMPEGNI E RIACCERTAMENTI	ECONOMIE O ECCEденZE (-) DI IMPEGNI SU PREVISIONI FINALI E RESIDUI PASSIVI	ELIMINAZIONE RESIDUI PASSIVI PER PERENZIONE	MINORI O MAGGIORI (-) SPESE SU PREVISIONI FINALI DI CASSA
57420	C R T	23.241,46 2.114,97 25.356,43	17.765,85 0,00 17.765,85	41.007,31 2.114,97 43.122,28	3.264,69 315,40 3.580,09	0,00 0,00 0,00	18.915,57
57440	C R T	38.000,00 0,00 38.000,00	0,00 0,00 0,00	38.000,00 0,00 38.000,00	0,00 0,00 0,00	0,00 0,00 0,00	0,00
57441	C R T	26.000,00 0,00 26.000,00	0,00 0,00 0,00	26.000,00 0,00 26.000,00	0,00 0,00 0,00	0,00 0,00 0,00	0,00
57450	C R T	10.879,00 5.232,59 16.111,59	8.700,00 11.812,00 20.512,00	19.579,00 17.044,59 36.623,59	3.421,00 0,00 3.421,00	0,00 0,00 0,00	5.888,41
57470	C R T	307.200,00 0,00 307.200,00	0,00 0,00 0,00	307.200,00 0,00 307.200,00	0,00 0,00 0,00	0,00 0,00 0,00	0,00
57490	C R T	3.271.436,41 51.500,00 3.322.936,41	0,00 0,00 0,00	3.271.436,41 51.500,00 3.322.936,41	1.563,59 0,00 1.563,59	0,00 0,00 0,00	63,59
57491	C R T	159.704,99 60.740,50 220.445,49	68.444,97 11.507,01 79.951,98	228.149,96 72.247,51 300.397,47	0,04 0,00 0,04	0,00 9.805,76 9.805,76	12.704,51
57495	C R T	250.000,00 0,00 250.000,00	0,00 0,00 0,00	250.000,00 0,00 250.000,00	0,00 0,00 0,00	0,00 0,00 0,00	0,00



- 2. - SPESE DI INTERVENTO
- 2.2. - INTERVENTI A CARATTERE SPECIFICO (SETTORI)
- 2.2.4. - SETTORE 4- PROMOZIONE SOCIALE
- 2.2.4.06. - PROGRAMMA 06- ATTIVITA' CULTURALI E SCIENTIFICHE

CODIFICAZIONE										CAPITOLO	C R T	PREVISIONI FINALI DI COMPETENZA E RESIDUI PASSIVI ACCERTATI AL 01/01/04		PREVISIONI FINALI DI CASSA
Funzioni normali o di sviluppo	Funzioni proprie o delegate	Titolo	Categoria	Voce Economica Attivita Economico	Sezione	Settore	Ripartizione fini	Amministrativi	NUMERO	DESCRIZIONE		AL	01/01/04	
1	1	1	06	2	2	06	06	00	57496	Contributo straordinario alla Fondazione "Emile Chanoux" per l'organizzazione del programma accademico "Aosta-Sorbonne" - L.R. 28. 7.1994, N. 36 ART. 5 COMMA 1BIS	C R T	140.000,00 0,00 140.000,00	0,00	
1	1	1	04	1	2	06	06	00	57505	Spese su fondi assegnati dall'Unione Europea per la realizzazione della 2' fase del progetto "Ecole populaire de patois" volto all'organizzazione di corsi per l'insegnamento del franco-provenzale (comprende interventi rilevanti ai fini I.V.A.) - L.R. 21.12.1993, N. 89 E SUCCESS. MODIFIC. E INTEGRAZ.	C R T	0,00 0,00 0,00	0,00	
TOTALE 02.02.004.06											C R T	9.059.049,28 1.107.102,52 10.166.151,80	9.049.149,28	



CAPITOLO NUMERO	C R T	SOMME PAGATE	SOMME RIMASTE DA PAGARE	TOTALE IMPEGNI E RIACCERTAMENTI	ECONOMIE O ECCEденZE (-) DI IMPEGNI SU PREVISIONI FINALI E RESIDUI PASSIVI	ELIMINAZIONE RESIDUI PASSIVI PER PERENZIONE	MINORI O MAGGIORI (-) SPESE SU PREVISIONI FINALI DI CASSA
57496	C R T	0,00 0,00 0,00	140.000,00 0,00 140.000,00	140.000,00 0,00 140.000,00	0,00 0,00 0,00	0,00 0,00 0,00	0,00
57505	C R T	0,00 0,00 0,00	0,00 0,00 0,00	0,00 0,00 0,00	0,00 0,00 0,00	0,00 0,00 0,00	0,00
	C R T	7.713.318,48 928.024,13 8.641.342,61	1.217.585,74 99.135,95 1.316.721,69	8.930.904,22 1.027.160,08 9.958.064,30	128.145,06 66.236,07 194.381,13	0,00 13.706,37 13.706,37	407.806,67



2. - SPESE DI INTERVENTO
2.2. - INTERVENTI A CARATTERE SPECIFICO (SETTORI)
2.2.4. - SETTORE 4- PROMOZIONE SOCIALE
2.2.4.07. - PROGRAMMA 07- ATTIVITA' CULTURALI - MUSEI, BENI CULTURALI E AMBIENTALI

CODIFICAZIONE										CAPITOLO		C R T	PREVISIONI FINALI DI COMPETENZA E RESIDUI PASSIVI ACCERTATI AL 01/01/04		PREVISIONI FINALI DI CASSA
Funzioni nominali di ufficio	Funzioni proprie o delegate	Titolo	Categoria	Voce Economica	Aggregato Economico	Sezione	Settore	Ripartizione fin. Amministrativa	NUMERO	DESCRIZIONE	AL		01/01/04		
2	1	1	06	2	2	06	06	00	57800	Contributo per il funzionamento del Museo minerario regionale - L.R. 3. 3.1992, N. 6 - L.R. 25. 5.1995, N. 18	C R T	207.100,00 350.000,00 557.100,00		367.100,00	
2	1	2	01	0	3	06	06	00	64990	Spese sui fondi assegnati dallo Stato per lavori sugli immobili che interessano il patrimonio storico e artistico - L. 14. 3.1968, N. 292 - L. 24.12.1993, N. 537 ART. 12 COMMI 1 E 3	C R T	87.437,57 52,62 87.490,19		87.437,57	
2	1	1	04	2	2	06	06	00	65900	Completamento e manutenzione dell'archivio computerizzato dei beni culturali - L.R. 7. 5.1990, N. 28	C R T	107.000,00 55.175,83 162.175,83		112.000,00	
2	1	2	01	0	3	06	06	00	65905	Spese sui fondi assegnati dallo Stato per il recupero e la conservazione dei beni culturali, archeologici, storici e artistici - L. 23.12.1996, N. 662 ART. 3 COMMA 83	C R T	116.688,14 2.745.630,00 2.862.318,14		1.816.688,14	
2	1	2	03	2	3	06	06	00	65907	Trasferimento agli enti locali di fondi assegnati dallo Stato per il recupero e la conservazione dei beni culturali, archeologici, storici e artistici - L. 23.12.1996, N. 662 ART. 3 COMMA 83	C R T	0,00 0,00 0,00		0,00	
1	1	1	04	2	2	06	06	00	65910	Spese sui fondi assegnati dallo Stato per interventi relativi a mete storiche e religiose inerenti la celebrazione del Giubileo dell'anno 2000 - parte corrente - L. 7. 8.1997, N. 270	C R T	138.056,16 0,00 138.056,16		0,00	



CAPITOLO NUMERO	C R T	SOMME PAGATE	SOMME RIMASTE DA PAGARE	TOTALE IMPEGNI E RIACCERTAMENTI	ECONOMIE O ECCEденZE (-) DI IMPEGNI SU PREVISIONI FINALI E RESIDUI PASSIVI	ELIMINAZIONE RESIDUI PASSIVI PER PERENZIONE	MINORI O MAGGIORI (-) SPESE SU PREVISIONI FINALI DI CASSA
57800	C R T	0,00 350.000,00 350.000,00	207.100,00 0,00 207.100,00	207.100,00 350.000,00 557.100,00	0,00 0,00 0,00	0,00 0,00 0,00	17.100,00
64990	C R T	87.437,57 0,00 87.437,57	0,00 0,00 0,00	87.437,57 0,00 87.437,57	0,00 52,62 52,62	0,00 0,00 0,00	0,00
65900	C R T	60.732,00 50.502,67 111.234,67	46.103,49 4.673,16 50.776,65	106.835,49 55.175,83 162.011,32	164,51 0,00 164,51	0,00 0,00 0,00	765,33
65905	C R T	116.688,14 1.306.393,03 1.423.081,17	0,00 1.341.871,51 1.341.871,51	116.688,14 2.648.264,54 2.764.952,68	0,00 2,53 2,53	0,00 97.362,93 97.362,93	393.606,97
65907	C R T	0,00 0,00 0,00	0,00 0,00 0,00	0,00 0,00 0,00	0,00 0,00 0,00	0,00 0,00 0,00	0,00
65910	C R T	0,00 0,00 0,00	0,00 0,00 0,00	0,00 0,00 0,00	138.056,16 0,00 138.056,16	0,00 0,00 0,00	0,00



2. - SPESE DI INTERVENTO
2.2. - INTERVENTI A CARATTERE SPECIFICO (SETTORI)
2.2.4. - SETTORE 4- PROMOZIONE SOCIALE
2.2.4.07. - PROGRAMMA 07- ATTIVITA' CULTURALI - MUSEI, BENI CULTURALI E AMBIENTALI

CODIFICAZIONE										CAPITOLO		C R T	PREVISIONI FINALI DI COMPETENZA E RESIDUI PASSIVI ACCERTATI AL 01/01/04		PREVISIONI FINALI DI CASSA
Fondazioni normali o di sviluppo	Fondazioni proprie o delegatas	Titolo	Categoria	Voce Economica	Aggregato Economico	Sezione	Settore	Ripartizione fini Amministrative	NUMERO	DESCRIZIONE					
	2	1	2	01	0	3	06	06	00	65915	Spese sui fondi assegnati dallo Stato per interventi relativi a me te storiche e religiose inerenti la celebrazione del Giubileo dell'anno 2000 - parte in conto capitale - L. 7. 8.1997, N. 270	C R T	11.609,95 0,00 11.609,95		0,00
	2	1	1	04	2	2	06	06	00	65918	Spese sui fondi assegnati dallo Stato a seguito della presentazione di progetti relativi alle tematiche del Programma nazionale di ricerca e formazione nel settore dei beni culturali e ambientali - L. 17. 2.1982, N. 46 E SUCCESSIVE MODIFICAZIONI	C R T	57.523,90 65.790,48 123.314,38		90.000,00
	1	1	2	01	0	3	06	06	00	65920	Spese per restauro e manutenzione straordinaria di beni mobili ed im mobili di interesse artistico e storico, nonchÙ installazione im pianti e sistemazione museale (comprende interventi rilevanti ai fini I.V.A.)	C R T	6.994.052,16 12.033.388,19 19.027.440,35		11.127.152,16
	2	1	2	02	0	3	06	06	00	65925	Spese per la predisposizione del l'apparato scientifico e per l'al lestimento del Museo archeologicò regionale - L.R. 5. 9.1991, N. 53	C R T	32.500,00 25.466,32 57.966,32		57.966,32
	1	1	1	04	1	2	06	06	00	65930	Spese per la promozione e realiz zazione di interventi finalizzati alla fruizione museografica dei be ni culturali (comprende interventi rilevanti ai fini I.V.A.)	C R T	36.760,00 43.571,79 80.331,79		49.000,00
	2	1	1	04	2	2	06	06	00	65940	Spese per la gestione e la manu tenzione ordinaria di beni mobili ed immobili d'interesse artistico e storico (comprende interventi ri levanti ai fini I.V.A.)	C R T	163.000,00 57.642,86 220.642,86		165.000,00



CAPITOLO NUMERO	C R T	SOMME PAGATE	SOMME RIMASTE DA PAGARE	TOTALE IMPEGNI E RIACCERTAMENTI	ECONOMIE O ECCEденZE (-) DI IMPEGNI SU PREVISIONI FINALI E RESIDUI PASSIVI	ELIMINAZIONE RESIDUI PASSIVI PER PERENZIONE	MINORI O MAGGIORI (-) SPESE SU PREVISIONI FINALI DI CASSA
65915	C R T	0,00 0,00 0,00	0,00 0,00 0,00	0,00 0,00 0,00	11.609,95 0,00 11.609,95	0,00 0,00 0,00	0,00
65918	C R T	25.339,68 62.056,46 87.396,14	24.054,40 0,00 24.054,40	49.394,08 62.056,46 111.450,54	8.129,82 3.734,02 11.863,84	0,00 0,00 0,00	2.603,86
65920	C R T	1.252.212,28 3.380.639,41 4.632.851,69	2.514.152,22 5.525.361,77 8.039.513,99	3.766.364,50 8.906.001,18 12.672.365,68	3.227.687,66 280.313,53 3.508.001,19	0,00 2.847.073,48 2.847.073,48	6.494.300,47
65925	C R T	32.500,00 25.276,72 57.776,72	0,00 0,00 0,00	32.500,00 25.276,72 57.776,72	0,00 189,60 189,60	0,00 0,00 0,00	189,60
65930	C R T	13.876,00 34.773,01 48.649,01	20.623,40 6.729,00 27.352,40	34.499,40 41.502,01 76.001,41	2.260,60 2.069,78 4.330,38	0,00 0,00 0,00	350,99
65940	C R T	83.416,43 38.423,70 121.840,13	63.462,14 9.406,68 72.868,82	146.878,57 47.830,38 194.708,95	16.121,43 8.975,77 25.097,20	0,00 836,71 836,71	43.159,87



2. - SPESE DI INTERVENTO
2.2. - INTERVENTI A CARATTERE SPECIFICO (SETTORI)
2.2.4. - SETTORE 4- PROMOZIONE SOCIALE
2.2.4.07. - PROGRAMMA 07- ATTIVITA' CULTURALI - MUSEI, BENI CULTURALI E AMBIENTALI

CODIFICAZIONE										CAPITOLO		C R T	PREVISIONI FINALI DI COMPETENZA E RESIDUI PASSIVI ACCERTATI AL 01/01/04		PREVISIONI FINALI DI CASSA
Funzioni normali o di sviluppo	Funzioni proprie o delegate	Titolo	Categoria	Voce Economica	Figlietto Economico	Sezione	Settore	Ripartizione fini Amministrative	NUMERO	DESCRIZIONE					
2	1	2	04	2	3	06	06	00	65945	Fondo per il finanziamento degli interventi di recupero del patrimonio storico-edilizio del borgo di Bard - L.R. 1.12.1992, N. 68	C R T	103.847,24 66.843,00 170.690,24	104.447,24		
2	1	2	01	0	3	06	06	00	66000	Spese per scavi e ricerche di interesse archeologico	C R T	300.000,00 306.415,59 606.415,59	435.000,00		
1	1	1	04	1	2	06	06	00	66010	Spese per la concessione dei servizi di guida e connessi alla visita del patrimonio monumentale - D.LEGIS. 29.10.1999, N. 490 ARTT. 112 E 113	C R T	45.000,00 13.165,00 58.165,00	47.000,00		
1	1	2	02	0	3	06	06	00	66020	Spese per acquisto di beni mobili ed immobili per l'incremento e la valorizzazione del patrimonio artistico e storico di proprietà	C R T	40.000,00 0,00 40.000,00	35.000,00		
1	1	2	02	0	3	06	06	00	66025	Spese accessorie per l'acquisizione di beni culturali	C R T	12.000,00 0,00 12.000,00	12.000,00		
1	1	1	04	1	2	06	06	00	66055	Spese per il funzionamento del museo Beck Peccoz nel comune di Gressoney-Saint-Jean (comprende interventi rilevanti ai fini I.V.A.)	C R T	21.350,00 3.280,55 24.630,55	22.000,00		
2	1	2	01	0	3	06	06	00	66060	Spese per restauri e per opere di manutenzione del patrimonio archeologico	C R T	877.825,35 1.462.966,87 2.340.792,22	1.409.598,35		
1	1	1	04	2	2	06	06	00	66070	Spese sui fondi assegnati dall'Unione europea per lo svolgimento delle attività previste dal progetto di iniziativa comunitaria APPEAR riguardante le problematiche archeologiche derivanti dall'uso del sottosuolo delle città - CONV. 11.12.2002	C R T	0,00 92.090,00 92.090,00	21.000,00		



CAPITOLO NUMERO	C R T	SOMME PAGATE	SOMME RIMASTE DA PAGARE	TOTALE IMPEGNI E RIACCERTAMENTI	ECONOMIE O ECCEденZE (-) DI IMPEGNI SU PREVISIONI FINALI E RESIDUI PASSIVI	ELIMINAZIONE RESIDUI PASSIVI PER PERENZIONE	MINORI O MAGGIORI (-) SPESE SU PREVISIONI FINALI DI CASSA
65945	C R T	26.447,24 0,00 26.447,24	0,00 66.843,00 66.843,00	26.447,24 66.843,00 93.290,24	77.400,00 0,00 77.400,00	0,00 0,00 0,00	78.000,00
66000	C R T	212.956,70 220.611,60 433.568,30	61.540,71 85.589,73 147.130,44	274.497,41 306.201,33 580.698,74	25.502,59 214,26 25.716,85	0,00 0,00 0,00	1.431,70
66010	C R T	21.930,00 12.411,70 34.341,70	17.450,00 0,00 17.450,00	39.380,00 12.411,70 51.791,70	5.620,00 753,30 6.373,30	0,00 0,00 0,00	12.658,30
66020	C R T	11.359,20 0,00 11.359,20	24.070,00 0,00 24.070,00	35.429,20 0,00 35.429,20	4.570,80 0,00 4.570,80	0,00 0,00 0,00	23.640,80
66025	C R T	1.920,00 0,00 1.920,00	10.080,00 0,00 10.080,00	12.000,00 0,00 12.000,00	0,00 0,00 0,00	0,00 0,00 0,00	10.080,00
66055	C R T	10.354,97 1.280,55 11.635,52	6.462,78 2.000,00 8.462,78	16.817,75 3.280,55 20.098,30	4.532,25 0,00 4.532,25	0,00 0,00 0,00	10.364,48
66060	C R T	230.374,45 849.746,49 1.080.120,94	424.852,95 255.625,83 680.478,78	655.227,40 1.105.372,32 1.760.599,72	222.597,95 352.191,06 574.789,01	0,00 5.403,49 5.403,49	329.477,41
66070	C R T	0,00 18.596,99 18.596,99	0,00 73.493,01 73.493,01	0,00 92.090,00 92.090,00	0,00 0,00 0,00	0,00 0,00 0,00	2.403,01



2. - SPESE DI INTERVENTO
2.2. - INTERVENTI A CARATTERE SPECIFICO (SETTORI)
2.2.4. - SETTORE 4- PROMOZIONE SOCIALE
2.2.4.07. - PROGRAMMA 07- ATTIVITA' CULTURALI - MUSEI, BENI CULTURALI E AMBIENTALI

CODIFICAZIONE										CAPITOLO	C R T	PREVISIONI FINALI DI COMPETENZA E		PREVISIONI FINALI DI CASSA
Funzioni normali o di sviluppo	Funzioni proprie o delegate	Titolo	Categoria	Voce Economica	Subvoce Economico	Sezione	Settore	Ripartizione fini	Amministrative	NUMERO		DESCRIZIONE	RESIDUI PASSIVI ACCERTATI AL 01/01/04	
2	1	2	01	0	3	06	06	00		66090	Spese per la realizzazione del parco archeologico nell'area megalitica di Saint Martin de Corlians nel comune di Aosta - L.R. 21.12.1998, N. 55	5.672.260,00 374.093,25 6.046.353,25		2.300.000,00
1	1	1	04	1	2	06	06	00		66100	Spese per il censimento e la tutela dell'architettura storica minore in Valle d'Aosta - L.R. 1.7.1991, N. 21 - L.R. 11.12.2001, N. 38 ART. 44	140.000,00 38.622,59 178.622,59		143.000,00
2	1	2	03	2	3	06	06	00		66110	Contributi per la valorizzazione degli itinerari storici, dei siti celebri e dei luoghi della storia e della letteratura - L.R. 1.10.2002, N. 18	80.000,00 54.690,58 134.690,58		80.000,00
2	1	2	04	2	3	06	06	00		66120	Contributi per il restauro e la conservazione del patrimonio edilizio artistico, storico ed ambientale - L.R. 10.5.1993, N. 27	847.041,78 553.362,53 1.400.404,31		567.041,78
1	1	1	04	1	2	06	06	00		66165	Spese per l'acquisto di pubblicazioni in materia di beni culturali	0,00 0,00 0,00		0,00
1	1	1	04	1	2	06	06	00		66200	Spese di ufficio e di gestione dei laboratori e servizi generali	4.140,00 0,00 4.140,00		4.140,00
1	1	1	04	3	1	01	01	00		66220	Spese per acquisto di mobili, macchine ed attrezzature per i laboratori addetti alla manutenzione del patrimonio artistico e storico	0,00 0,00 0,00		0,00
1	1	1	04	1	2	06	06	00		66225	Spese per attività di documentazione grafica e fotografica di supporto all'attività di tutela dei beni culturali	46.000,00 18.340,89 64.340,89		47.000,00



CAPITOLO NUMERO	C R T	SOMME PAGATE	SOMME RIMASTE DA PAGARE	TOTALE IMPEGNI E RIACCERTAMENTI	ECONOMIE O ECCEденZE (-) DI IMPEGNI SU PREVISIONI FINALI E RESIDUI PASSIVI	ELIMINAZIONE RESIDUI PASSIVI PER PERENZIONE	MINORI O MAGGIORI (-) SPESE SU PREVISIONI FINALI DI CASSA
66090	C R T	322.926,10 10.000,00 332.926,10	2.644.214,17 0,00 2.644.214,17	2.967.140,27 10.000,00 2.977.140,27	2.705.119,73 364.093,25 3.069.212,98	0,00 0,00 0,00	1.967.073,90
66100	C R T	103.809,96 38.622,59 142.432,55	36.190,04 0,00 36.190,04	140.000,00 38.622,59 178.622,59	0,00 0,00 0,00	0,00 0,00 0,00	567,45
66110	C R T	0,00 0,00 0,00	80.000,00 54.690,58 134.690,58	80.000,00 54.690,58 134.690,58	0,00 0,00 0,00	0,00 0,00 0,00	80.000,00
66120	C R T	125.441,78 235.532,30 360.974,08	716.400,00 196.296,13 912.696,13	841.841,78 431.828,43 1.273.670,21	5.200,00 850,00 6.050,00	0,00 120.684,10 120.684,10	206.067,70
66165	C R T	0,00 0,00 0,00	0,00 0,00 0,00	0,00 0,00 0,00	0,00 0,00 0,00	0,00 0,00 0,00	0,00
66200	C R T	4.140,00 0,00 4.140,00	0,00 0,00 0,00	4.140,00 0,00 4.140,00	0,00 0,00 0,00	0,00 0,00 0,00	0,00
66220	C R T	0,00 0,00 0,00	0,00 0,00 0,00	0,00 0,00 0,00	0,00 0,00 0,00	0,00 0,00 0,00	0,00
66225	C R T	14.697,20 13.460,76 28.157,96	30.514,48 0,00 30.514,48	45.211,68 13.460,76 58.672,44	788,32 80,13 868,45	0,00 4.800,00 4.800,00	18.842,04



2. - SPESE DI INTERVENTO
2.2. - INTERVENTI A CARATTERE SPECIFICO (SETTORI)
2.2.4. - SETTORE 4- PROMOZIONE SOCIALE
2.2.4.07. - PROGRAMMA 07- ATTIVITA' CULTURALI - MUSEI, BENI CULTURALI E AMBIENTALI

CODIFICAZIONE										CAPITOLO		C R T	PREVISIONI FINALI DI COMPETENZA E RESIDUI PASSIVI ACCERTATI AL 01/01/04		PREVISIONI FINALI DI CASSA
Funzioni normali o di sviluppo	Funzioni proprie o delegate	Titolo	Categoria	Voce Economica Pignone	Sezione Economica	Settore	Reparto fin. Amministrativi	NUMERO	DESCRIZIONE	AL	01/01/04				
1	1	1	06	2	2	06	06	00	68350	Contributo per il funzionamento del Museo Regionale di scienze naturali di Saint-Pierre - L.R. 20. 5.1985, N. 32 E SUCCESSIVE MODIFICAZ. E INTEGR		C R T	100.000,00 0,00 100.000,00	100.000,00	
2	1	2	04	2	3	06	06	00	68352	Contributo per la manutenzione straordinaria del Museo Regionale di scienze naturali di Saint-Pierre - L.R. 20. 5.1985, N. 32 E SUCCESSIVE MODIFICAZ. E INTEGR		C R T	500.000,00 200.000,00 700.000,00	360.000,00	
1	1	1	04	1	2	06	06	00	68355	Spese per l'istituzione ed il funzionamento della Associazione Forte di Bard - L.R. 17. 5.1996, N. 10 ART. 2 COMMA 3		C R T	0,00 300.000,00 300.000,00	28.000,00	
1	1	2	01	0	3	06	06	00	68360	Oneri per il recupero e la valorizzazione del forte del borgo medioevale di Bard		C R T	4.344.000,00 715.186,99 5.059.186,99	3.374.000,00	
-----										TOTALE 02.02.004.07		C R T	21.085.192,25 19.575.775,93 40.660.968,18	22.961.571,56	



CAPITOLO NUMERO	C R T	SOMME PAGATE	SOMME RIMASTE DA PAGARE	TOTALE IMPEGNI E RIACCERTAMENTI	ECONOMIE O ECCEденZE (-) DI IMPEGNI SU PREVISIONI FINALI E RESIDUI PASSIVI	ELIMINAZIONE RESIDUI PASSIVI PER PERENZIONE	MINORI O MAGGIORI (-) SPESE SU PREVISIONI FINALI DI CASSA
68350	C R T	100.000,00 0,00 100.000,00	0,00 0,00 0,00	100.000,00 0,00 100.000,00	0,00 0,00 0,00	0,00 0,00 0,00	0,00
68352	C R T	0,00 100.000,00 100.000,00	500.000,00 100.000,00 600.000,00	500.000,00 200.000,00 700.000,00	0,00 0,00 0,00	0,00 0,00 0,00	260.000,00
68355	C R T	0,00 0,00 0,00	0,00 300.000,00 300.000,00	0,00 300.000,00 300.000,00	0,00 0,00 0,00	0,00 0,00 0,00	28.000,00
68360	C R T	3.000.000,00 373.931,36 3.373.931,36	1.344.000,00 341.255,63 1.685.255,63	4.344.000,00 715.186,99 5.059.186,99	0,00 0,00 0,00	0,00 0,00 0,00	68,64
	C R T	5.858.559,70 7.122.259,34 12.980.819,04	8.771.270,78 8.363.836,03 17.135.106,81	14.629.830,48 15.486.095,37 30.115.925,85	6.455.361,77 1.013.519,85 7.468.881,62	0,00 3.076.160,71 3.076.160,71	9.980.752,52



2. - SPESE DI INTERVENTO
2.2. - INTERVENTI A CARATTERE SPECIFICO (SETTORI)
2.2.4. - SETTORE 4- PROMOZIONE SOCIALE
2.2.4.08. - PROGRAMMA 08- ATTIVITA' CULTURALI - PROMOZIONE CULTURALE, SPORTIVA E SOCIALE

CODIFICAZIONE										CAPITOLO		C R T	PREVISIONI FINALI DI COMPETENZA E RESIDUI PASSIVI ACCERTATI AL 01/01/04		PREVISIONI FINALI DI CASSA
Funzioni normali o di sviluppo	Funzioni proprie o delegate	TITOLO	Categoria	Vece Economico	Aggregato Economico	Sezione	Settore	Ripartizione fini Amministrative	NUMERO	DESCRIZIONE					
1	1	1	04	2	2	06	06	00	57240	Spese per l'acquisto e la stampa di opere, monografie e riviste aventi carattere culturale, scientifico ed artistico - L.R. 21.12.1993, N. 89 E SUCCESS. MODIFIC. E INTEGRAZ.	C R T	252.000,00 50.794,49 302.794,49	248.000,00		
1	1	1	06	2	2	06	06	00	57900	Contributo annuo per il funzionamento della Cooperativa culturale regionale "Università valdostana della terza età" - L.R. 4. 5.1984, N. 15 - L.R. 26. 5.1993, N. 52	C R T	15.000,00 0,00 15.000,00	15.000,00		
1	1	1	06	2	2	08	09	00	64321	Contributi a organismi privati per la realizzazione di manifestazioni a carattere sportivo - L.R. 20. 1.1998, N. 3 TITOLO IV	C R T	0,00 175.990,00 175.990,00	168.000,00		
1	1	1	05	2	2	08	09	00	64325	Interventi a favore del Comune di Saint-Oyen per la gestione della pista di slittino in localita' Flassin - L.R. 6.10.2004, N. 23	C R T	50.000,00 0,00 50.000,00	50.000,00		
1	1	1	04	1	2	06	04	00	64335	Spese per l'organizzazione di attivita' e manifestazioni sportive scolastiche, regionali, interregionali e nazionali - D.LEGIS. 16. 4.1994, N. 297 ART. 307	C R T	0,00 0,00 0,00	0,00		
1	1	1	06	2	2	08	09	00	66500	Contributi per attivita' sportive - L.R. 20. 1.1998, N. 3 TITOLO II CAPI I, II E III	C R T	0,00 37.221,00 37.221,00	35.000,00		
1	1	1	06	2	2	08	09	00	66501	Interventi a favore dell'attivita' sportiva amatoriale - L.R. 20. 1.1998, N. 3 TITOLO II CAPO IV	C R T	0,00 0,00 0,00	0,00		



CAPITOLO NUMERO	C R T	SOMME PAGATE	SOMME RIMASTE DA PAGARE	TOTALE IMPEGNI E RIACCERTAMENTI	ECONOMIE O ECCEденZE (-) DI IMPEGNI SU PREVISIONI FINALI E RESIDUI PASSIVI	ELIMINAZIONE RESIDUI PASSIVI PER PERENZIONE	MINORI O MAGGIORI (-) SPESE SU PREVISIONI FINALI DI CASSA
57240	C R T	118.278,15 48.810,64 167.088,79	118.284,45 1.374,64 119.659,09	236.562,60 50.185,28 286.747,88	15.437,40 609,21 16.046,61	0,00 0,00 0,00	80.911,21
57900	C R T	15.000,00 0,00 15.000,00	0,00 0,00 0,00	15.000,00 0,00 15.000,00	0,00 0,00 0,00	0,00 0,00 0,00	0,00
64321	C R T	0,00 164.127,00 164.127,00	0,00 4.700,00 4.700,00	0,00 168.827,00 168.827,00	0,00 7.163,00 7.163,00	0,00 0,00 0,00	3.873,00
64325	C R T	0,00 0,00 0,00	49.350,00 0,00 49.350,00	49.350,00 0,00 49.350,00	650,00 0,00 650,00	0,00 0,00 0,00	50.000,00
64335	C R T	0,00 0,00 0,00	0,00 0,00 0,00	0,00 0,00 0,00	0,00 0,00 0,00	0,00 0,00 0,00	0,00
66500	C R T	0,00 33.359,00 33.359,00	0,00 0,00 0,00	0,00 33.359,00 33.359,00	0,00 3.862,00 3.862,00	0,00 0,00 0,00	1.641,00
66501	C R T	0,00 0,00 0,00	0,00 0,00 0,00	0,00 0,00 0,00	0,00 0,00 0,00	0,00 0,00 0,00	0,00



2. - SPESE DI INTERVENTO
2.2. - INTERVENTI A CARATTERE SPECIFICO (SETTORI)
2.2.4. - SETTORE 4- PROMOZIONE SOCIALE
2.2.4.08. - PROGRAMMA 08- ATTIVITA' CULTURALI - PROMOZIONE CULTURALE, SPORTIVA E SOCIALE

CODIFICAZIONE										CAPITOLO		C R T	PREVISIONI FINALI DI COMPETENZA E RESIDUI PASSIVI ACCERTATI AL 01/01/04		PREVISIONI FINALI DI CASSA
Funzione normale o di servizio	Funzioni proprie o delegate	Titolo	Categoria	Voce Economica	Aggregato Economico	Sezione	Settore	Ripartizione in Amministrazione	NUMERO	DESCRIZIONE			AL	01/01/04	
1	1	1	06	2	2	08	09	00	66502	Contributi alle associazioni degli sport tradizionali regionali per l'attività, la valorizzazione e la salvaguardia delle tradizioni sportive popolari valdostane - L.R. 20. 1.1998, N. 3 TITOLO II CAPO VII	C R T		0,00 51.900,00 51.900,00	51.900,00	
1	1	1	06	2	2	08	09	00	66503	Contributi per l'attività sportiva di squadra nei massimi campionati nazionali professionistici o di lettantistici - L.R. 20. 1.1998, N. 3 TITOLO II CAPO VIII	C R T		0,00 70.100,00 70.100,00	70.100,00	
1	1	1	06	2	2	08	09	00	66505	Contributi per attività sportiva ordinaria federale e contributi speciali - L.R. 1. 4.2004, N. 3 ART. 3 COMMA 1 LETTERE A, D, G E	C R T		470.000,00 0,00 470.000,00	470.000,00	
1	1	1	06	2	2	08	09	00	66506	Contributi per l'attività agonistica di squadra di rilievo nazionale - L.R. 1. 4.2004, N. 3 ART. 3 COMMA 1 LETTERA B	C R T		330.000,00 0,00 330.000,00	330.000,00	
1	1	1	06	2	2	08	09	00	66507	Contributi agli enti di promozione sportiva e al CAI Valle d'Aosta - L.R. 1. 4.2004, N. 3 ART. 3 LETTERA C	C R T		90.000,00 0,00 90.000,00	90.000,00	
1	1	1	06	2	2	08	09	00	66508	Contributi alle associazioni degli sport tradizionali regionali per l'attività, la valorizzazione e la salvaguardia delle tradizioni sportive valdostane - L.R. 1. 4.2004, N. 3 ART. 3 LETTERA F	C R T		130.000,00 0,00 130.000,00	130.000,00	



CAPITOLO NUMERO	C R T	SOMME PAGATE	SOMME RIMASTE DA PAGARE	TOTALE IMPEGNI E RIACCERTAMENTI	ECONOMIE O ECCEденZE (-) DI IMPEGNI SU PREVISIONI FINALI E RESIDUI PASSIVI	ELIMINAZIONE RESIDUI PASSIVI PER PERENZIONE	MINORI O MAGGIORI (-) SPESE SU PREVISIONI FINALI DI CASSA
66502	C R T	0,00 51.900,00 51.900,00	0,00 0,00 0,00	0,00 51.900,00 51.900,00	0,00 0,00 0,00	0,00 0,00 0,00	0,00
66503	C R T	0,00 70.100,00 70.100,00	0,00 0,00 0,00	0,00 70.100,00 70.100,00	0,00 0,00 0,00	0,00 0,00 0,00	0,00
66505	C R T	3.442,50 0,00 3.442,50	457.701,50 0,00 457.701,50	461.144,00 0,00 461.144,00	8.856,00 0,00 8.856,00	0,00 0,00 0,00	466.557,50
66506	C R T	217.800,00 0,00 217.800,00	112.200,00 0,00 112.200,00	330.000,00 0,00 330.000,00	0,00 0,00 0,00	0,00 0,00 0,00	112.200,00
66507	C R T	0,00 0,00 0,00	90.000,00 0,00 90.000,00	90.000,00 0,00 90.000,00	0,00 0,00 0,00	0,00 0,00 0,00	90.000,00
66508	C R T	78.000,00 0,00 78.000,00	52.000,00 0,00 52.000,00	130.000,00 0,00 130.000,00	0,00 0,00 0,00	0,00 0,00 0,00	52.000,00



2. - SPESE DI INTERVENTO
2.2. - INTERVENTI A CARATTERE SPECIFICO (SETTORI)
2.2.4. - SETTORE 4- PROMOZIONE SOCIALE
2.2.4.08. - PROGRAMMA 08- ATTIVITA' CULTURALI - PROMOZIONE CULTURALE, SPORTIVA E SOCIALE

CODIFICAZIONE										CAPITOLO		C R T	PREVISIONI FINALI DI COMPETENZA E RESIDUI PASSIVI ACCERTATI AL 01/01/04		PREVISIONI FINALI DI CASSA
Funzioni normative o di sviluppo	Funzioni proprie o delegate	Titolo	Categoria	Voce Economica	Programmi Economici	Sezione	Settore	Ripartizione fini Amministrative	NUMERO	DESCRIZIONE					
2	1	1	06	2	2	08	09	00	66509	Contributi a organismi privati per la realizzazione di manifestazioni a carattere sportivo in ambito regionale e per l'organizzazione di spedizioni di alto livello tecnico in continenti extra europei - L.R. 1. 4.2004, N. 3 ART. 25 CAPO V	C R T	840.000,00 0,00 840.000,00	810.000,00		
1	1	2	01	0	3	01	01	00	66555	Spese per la manutenzione straordinaria delle piscine di proprietà	C R T	171.338,35 65.846,38 237.184,73	101.338,35		
1	1	1	04	1	2	08	09	00	66560	Spese per la gestione delle piscine e degli impianti sportivi regionali	C R T	1.190.000,00 44.177,90 1.234.177,90	1.234.177,90		
1	1	1	06	2	2	08	09	00	66570	Contributo annuo all'Aeroclub Valle d'Aosta per l'esercizio di attività turistico - sportive di interesse regionale - L.R. 3. 4.1991, N. 14	C R T	100.000,00 23.000,00 123.000,00	100.000,00		
-----										TOTALE 02.02.004.08	C R T	3.638.338,35 519.029,77 4.157.368,12	3.903.516,25		



CAPITOLO NUMERO	C R T	SOMME PAGATE	SOMME RIMASTE DA PAGARE	TOTALE IMPEGNI E RIACCERTAMENTI	ECONOMIE O ECCEденZE (-) DI IMPEGNI SU PREVISIONI FINALI E RESIDUI PASSIVI	ELIMINAZIONE RESIDUI PASSIVI PER PERENZIONE	MINORI O MAGGIORI (-) SPESE SU PREVISIONI FINALI DI CASSA
66509	C R T	496.382,53 0,00 496.382,53	332.800,00 0,00 332.800,00	829.182,53 0,00 829.182,53	10.817,47 0,00 10.817,47	0,00 0,00 0,00	313.617,47
66555	C R T	47.711,83 35.587,13 83.298,96	58.459,85 5.417,31 63.877,16	106.171,68 41.004,44 147.176,12	65.166,67 10.073,91 75.240,58	0,00 14.768,03 14.768,03	18.039,39
66560	C R T	1.128.907,52 44.177,90 1.173.085,42	0,00 0,00 0,00	1.128.907,52 44.177,90 1.173.085,42	61.092,48 0,00 61.092,48	0,00 0,00 0,00	61.092,48
66570	C R T	70.000,00 23.000,00 93.000,00	30.000,00 0,00 30.000,00	100.000,00 23.000,00 123.000,00	0,00 0,00 0,00	0,00 0,00 0,00	7.000,00
	C R T	2.175.522,53 471.061,67 2.646.584,20	1.300.795,80 11.491,95 1.312.287,75	3.476.318,33 482.553,62 3.958.871,95	162.020,02 21.708,12 183.728,14	0,00 14.768,03 14.768,03	1.256.932,05

SETTORE 2.2.5. FORMAZIONE PROFESSIONALE

1- FORMAZIONE PROFESSIONALE



- 2. - SPESE DI INTERVENTO
- 2.2. - INTERVENTI A CARATTERE SPECIFICO (SETTORI)
- 2.2.5. - SETTORE 5- FORMAZIONE PROFESSIONALE
- 2.2.5.01. - PROGRAMMA 01- FORMAZIONE PROFESSIONALE

CODIFICAZIONE								CAPITOLO		C R T	PREVISIONI FINALI DI COMPETENZA E RESIDUI PASSIVI ACCERTATI AL 01/01/04		PREVISIONI FINALI DI CASSA
Funzioni normali o di sviluppo	Funzioni proprie o delegate	TITOLO	Categoria	Voce Economica	Aggregato Economico	Sezione	Settore	Repartizione fin Amministrativa	NUMERO		DESCRIZIONE	AL	
1	1	1	04	2	2	06	05	00	25041	Oneri per l'attuazione di progetti oggetto di contributo del Fondo Sociale Europeo (FSE) e del Fondo di rotazione statale nell'ambito dell'iniziativa comunitaria INTERREG II, P.O.P. italo - francese 1994/99 - L. 16. 4.1987, N. 183 ART. 5 - REG.CEE 20. 7.1993, N.2084	C R T	0,00 0,00 0,00	0,00
1	1	1	04	2	2	06	05	00	30020	Oneri per l'attuazione delle iniziative di formazione professionale di cui alla Legge regionale 5 maggio 1983, n. 28	C R T	0,00 0,00 0,00	0,00
1	1	1	04	2	2	06	05	00	30050	Oneri per l'attuazione di attività formative ed azioni di politica del lavoro - L.R. 31. 3.2003, N. 7 CAPO III	C R T	1.629.662,24 0,00 1.629.662,24	1.329.662,24
1	1	1	06	3	2	06	05	00	30100	Contributi sui fondi assegnati dallo Stato ad aziende per interventi di formazione continua, aggiornamento, riqualificazione e formazione professionale - L. 19. 7.1993, N. 236 ART. 9 COMMI 3 E 3-BIS	C R T	430.287,69 93.802,46 524.090,15	398.802,46
1	1	1	06	2	2	06	05	00	30110	Contributi sui fondi assegnati dallo Stato ad enti di formazione professionale per interventi di formazione continua, aggiornamento, riqualificazione e formazione professionale - L. 19. 7.1993, N. 236 ART. 9 COMMI 3 E 3-BIS	C R T	69.721,68 0,00 69.721,68	0,00
1	1	1	06	2	2	06	05	00	30115	Contributi sui fondi assegnati dallo Stato per l'attuazione di progetti di ristrutturazione degli enti di formazione - L. 23.12.2000, N. 388 ART. 118 COMMA 9	C R T	0,00 562.168,96 562.168,96	450.000,00



CAPITOLO NUMERO	C R T	SOMME PAGATE	SOMME RIMASTE DA PAGARE	TOTALE IMPEGNI E RIACCERTAMENTI	ECONOMIE O ECCEDENZE (-) DI IMPEGNI SU PREVISIONI FINALI E RESIDUI PASSIVI	ELIMINAZIONE RESIDUI PASSIVI PER PERENZIONE	MINORI O MAGGIORI (-) SPESE SU PREVISIONI FINALI DI CASSA
25041	C R T	0,00 0,00 0,00	0,00 0,00 0,00	0,00 0,00 0,00	0,00 0,00 0,00	0,00 0,00 0,00	0,00
30020	C R T	0,00 0,00 0,00	0,00 0,00 0,00	0,00 0,00 0,00	0,00 0,00 0,00	0,00 0,00 0,00	0,00
30050	C R T	0,00 0,00 0,00	0,00 0,00 0,00	0,00 0,00 0,00	1.629.662,24 0,00 1.629.662,24	0,00 0,00 0,00	1.329.662,24
30100	C R T	0,00 9.217,01 9.217,01	98.553,00 54.756,79 153.309,79	98.553,00 63.973,80 162.526,80	331.734,69 29.828,66 361.563,35	0,00 0,00 0,00	389.585,45
30110	C R T	0,00 0,00 0,00	0,00 0,00 0,00	0,00 0,00 0,00	69.721,68 0,00 69.721,68	0,00 0,00 0,00	0,00
30115	C R T	0,00 11.983,56 11.983,56	0,00 0,00 0,00	0,00 11.983,56 11.983,56	0,00 0,00 0,00	0,00 550.185,40 550.185,40	438.016,44



- 2. - SPESE DI INTERVENTO
- 2.2. - INTERVENTI A CARATTERE SPECIFICO (SETTORI)
- 2.2.5. - SETTORE 5- FORMAZIONE PROFESSIONALE
- 2.2.5.01. - PROGRAMMA 01- FORMAZIONE PROFESSIONALE

CODIFICAZIONE										CAPITOLO	C R T	PREVISIONI FINALI DI COMPETENZA E RESIDUI PASSIVI ACCERTATI AL 01/01/04	PREVISIONI FINALI DI CASSA
Funzioni normali o di sviluppo Funzioni proprie o delegate	TITOLO	Categoria	Voce Economico	Aggregato Economico	Sezione	Settore	Ripartizione fin. Amministrativi	NUMERO	DESCRIZIONE	AL 01/01/04			
1	1	1	04	3	2	06	05	00	30120	Spese per la dotazione di beni, arredi, attrezzature e strumenti didattici per le attività di formazione professionale - L.R. 31. 3.2003, N. 7 CAPO IV	C R T	17.500,00 0,00 17.500,00	17.500,00
1	1	1	04	2	2	06	05	00	30130	Oneri sui fondi assegnati dallo Stato e dall'Unione Europea oggetto di cofinanziamento regionale per l'attuazione di un programma operativo di formazione professionale denominato "Parco progetti: una rete per lo sviluppo locale" - L. 16. 4.1987, N. 183 ART. 5 - REG.CEE 20. 7.1993, N.2081	C R T	0,00 0,00 0,00	0,00
1	1	1	06	2	2	06	05	00	30135	Contributi sui fondi assegnati dallo Stato e dal Fondo sociale europeo oggetto di cofinanziamento regionale per lo svolgimento delle attività previste dal programma di iniziativa comunitaria "Equal" - L. 16. 4.1987, N. 183 ART. 5 - REG.CE 21. 6.1999, N.1260 - DEC.CCE 26. 3.2001, N. 43	C R T	40.633,40 1.905.705,00 1.946.338,40	1.000.000,00
1	1	1	04	2	2	06	05	00	30140	Spese sui fondi assegnati dallo Stato e dal Fondo sociale europeo per l'attuazione del progetto "Creazione di impresa femminile nel settore dell'accoglienza turistica" per valorizzare e promuovere l'occupazione delle donne - L. 16. 4.1987, N. 183 ART. 5 - REG.CEE 20. 7.1993, N.2084	C R T	0,00 0,00 0,00	0,00
2	2	1	06	2	2	10	05	00	30150	Contributo annuo per il funzionamento della fondazione per l'agricoltura - L.R. 1. 6.1982, N. 12 - L.R. 30. 7.1985, N. 52 - L.R. 27.11.1990, N. 74 - L.R. 24. 8.1992, N. 53 - L.R. 22. 5.1997, N. 18	C R T	4.000.000,00 0,00 4.000.000,00	4.000.000,00



CAPITOLO NUMERO	C R T	SOMME PAGATE	SOMME RIMASTE DA PAGARE	TOTALE IMPEGNI E RIACCERTAMENTI	ECONOMIE O ECCEденZE (-) DI IMPEGNI SU PREVISIONI FINALI E RESIDUI PASSIVI	ELIMINAZIONE RESIDUI PASSIVI PER PERENZIONE	MINORI O MAGGIORI (-) SPESE SU PREVISIONI FINALI DI CASSA
30120	C R T	0,00 0,00 0,00	0,00 0,00 0,00	0,00 0,00 0,00	17.500,00 0,00 17.500,00	0,00 0,00 0,00	17.500,00
30130	C R T	0,00 0,00 0,00	0,00 0,00 0,00	0,00 0,00 0,00	0,00 0,00 0,00	0,00 0,00 0,00	0,00
30135	C R T	0,00 565.756,77 565.756,77	0,00 0,00 0,00	0,00 565.756,77 565.756,77	40.633,40 0,00 40.633,40	0,00 1.339.948,23 1.339.948,23	434.243,23
30140	C R T	0,00 0,00 0,00	0,00 0,00 0,00	0,00 0,00 0,00	0,00 0,00 0,00	0,00 0,00 0,00	0,00
30150	C R T	4.000.000,00 0,00 4.000.000,00	0,00 0,00 0,00	4.000.000,00 0,00 4.000.000,00	0,00 0,00 0,00	0,00 0,00 0,00	0,00



- 2. - SPESE DI INTERVENTO
- 2.2. - INTERVENTI A CARATTERE SPECIFICO (SETTORI)
- 2.2.5. - SETTORE 5- FORMAZIONE PROFESSIONALE
- 2.2.5.01. - PROGRAMMA 01- FORMAZIONE PROFESSIONALE

CODIFICAZIONE										CAPITOLO		C R T	PREVISIONI FINALI DI COMPETENZA E RESIDUI PASSIVI ACCERTATI AL 01/01/04		PREVISIONI FINALI DI CASSA
Funzioni normali o di sviluppo	Funzioni proprie o delegate	Titolo	Categoria	Voce Economica	Aggregato Economico	Sezione	Settore	Ripartizione delle Amministrazioni	NUMERO	DESCRIZIONE					
1	1	1	06	2	2	06	05	00	30152	Contributo straordinario per il funzionamento della Fondazione per l'agricoltura - L.R. 1. 6.1982, N. 12 ART. 4 COMMA 4	C R T	0,00 0,00 0,00	0,00		
1	1	1	04	2	2	06	05	00	30176	Oneri per la formazione professionale concernenti iniziative oggetto di contributo del Fondo sociale europeo (FSE) e dei Fondi di Rotazione Statali - obiettivo 3, Regolamento CE n. 2081/93 P.O. FSE 1994/99 - L. 21.12.1978, N. 845 ART. 25 - L. 16. 4.1987, N. 183 ART. 5 - REG.CEE 20. 7.1993, N.2081	C R T	0,00 0,00 0,00	0,00		
1	1	1	04	2	2	06	05	00	30178	Oneri per la formazione professionale concernenti iniziative oggetto di contributo del Fondo sociale europeo (FSE) e dei Fondi di Rotazione Statali - obiettivo 4, Regolamento CE n. 2081/93 P.O. FSE 1994/99 - L. 21.12.1978, N. 845 ART. 25 - L. 16. 4.1987, N. 183 ART. 5 - REG.CEE 20. 7.1993, N.2081	C R T	0,00 0,00 0,00	0,00		
1	1	1	04	2	2	06	05	00	30186	Oneri per la formazione professionale concernenti iniziative oggetto di contributo del Fondo sociale europeo (FSE) e del Fondo di rotazione statale - obiettivo 2 Regolamento CEE 2081/93 DOCUP FESR FSE 1997/99 - L. 16. 4.1987, N. 183 ART. 5 - REG.CEE 20. 7.1993, N.2081 - REG.CEE 20. 7.1993, N.2084	C R T	0,00 0,00 0,00	0,00		
1	1	1	06	2	2	06	05	00	30210	Oneri sui fondi assegnati dallo Stato per l'attuazione dell'obbligo di frequenza di attività formative fino al compimento del diciottesimo anno di età - L. 17. 5.1999, N. 144 ART. 68	C R T	0,00 52.007,70 52.007,70	30.000,00		



CAPITOLO NUMERO	C R T	SOMME PAGATE	SOMME RIMASTE DA PAGARE	TOTALE IMPEGNI E RIACCERTAMENTI	ECONOMIE O ECCEденZE (-) DI IMPEGNI SU PREVISIONI FINALI E RESIDUI PASSIVI	ELIMINAZIONE RESIDUI PASSIVI PER PERENZIONE	MINORI O MAGGIORI (-) SPESE SU PREVISIONI FINALI DI CASSA
30152	C R T	0,00 0,00 0,00	0,00 0,00 0,00	0,00 0,00 0,00	0,00 0,00 0,00	0,00 0,00 0,00	0,00 0,00 0,00
30176	C R T	0,00 0,00 0,00	0,00 0,00 0,00	0,00 0,00 0,00	0,00 0,00 0,00	0,00 0,00 0,00	0,00 0,00 0,00
30178	C R T	0,00 0,00 0,00	0,00 0,00 0,00	0,00 0,00 0,00	0,00 0,00 0,00	0,00 0,00 0,00	0,00 0,00 0,00
30186	C R T	0,00 0,00 0,00	0,00 0,00 0,00	0,00 0,00 0,00	0,00 0,00 0,00	0,00 0,00 0,00	0,00 0,00 0,00
30210	C R T	0,00 23.385,00 23.385,00	0,00 20.601,09 20.601,09	0,00 43.986,09 43.986,09	0,00 0,00 0,00	0,00 8.021,61 8.021,61	0,00 6.615,00 6.615,00



2. - SPESE DI INTERVENTO
2.2. - INTERVENTI A CARATTERE SPECIFICO (SETTORI)
2.2.5. - SETTORE 5- FORMAZIONE PROFESSIONALE
2.2.5.01. - PROGRAMMA 01- FORMAZIONE PROFESSIONALE

CODIFICAZIONE										CAPITOLO		C R T	PREVISIONI FINALI DI COMPETENZA E RESIDUI PASSIVI ACCERTATI AL 01/01/04		PREVISIONI FINALI DI CASSA
Funzioni normali o di sviluppo o di gestione o catalizzate	Titolo	Categoria	Voce Economiche	Aggregato Economico	Sezione	Settore	Ripartizione fin Amministrativi	NUMERO	DESCRIZIONE						
1	1	1	04	2	2	06	05	00	30220	Spese sui fondi assegnati dallo Stato e dal Fondo sociale europeo oggetto di cofinanziamento regionale per l'attuazione di interventi di formazione professionale e di politica del lavoro - obiettivo 3 POR FSE 2000/2006 - L. 16. 4.1987, N. 183 ART. 5 - REG.CE 21. 6.1999, N.1260 - REG.CE 12. 7.1999, N.1784	C R T	14.981.644,07 13.099.720,43 28.081.364,50	14.432.575,68		
1	1	1	06	3	2	06	05	00	30230	Contributi sui fondi assegnati dallo Stato e dal Fondo sociale europeo oggetto di cofinanziamento regionale per l'attuazione di interventi di formazione professionale e di politica del lavoro - obiettivo 3 POR FSE 2000/2006 - L. 16. 4.1987, N. 183 ART. 5 - REG.CE 21. 6.1999, N.1260 - REG.CE 12. 7.1999, N.1784	C R T	6.057.267,00 3.447.304,05 9.504.571,05	4.657.238,22		
1	1	1	04	2	2	06	05	00	62040	Spese per la formazione, riqualificazione e aggiornamento degli operatori dei servizi socio-assistenziali - L.R. 4. 9.2001, N. 18 ART. 3 E SUCCESSIVE MODIFICAZION	C R T	0,00 0,00 0,00	0,00		
2	1	1	04	2	2	10	10	00	62045	Spese per attività di formazione e aggiornamento professionale nei settori agricolo e forestale - piano di sviluppo rurale 2000/2006 - D.C. 24. 1.2001, N.1807	C R T	2.500,00 2.512,60 5.012,60	3.000,00		
TOTALE 02.02.005.01										C R T	27.229.216,08 19.163.221,20 46.392.437,28	26.318.778,60			



CAPITOLO NUMERO	C R T	SOMME PAGATE	SOMME RIMASTE DA PAGARE	TOTALE IMPEGNI E RIACCERTAMENTI	ECONOMIE O ECCEденZE (-) DI IMPEGNI SU PREVISIONI FINALI E RESIDUI PASSIVI	ELIMINAZIONE RESIDUI PASSIVI PER PERENZIONE	MINORI O MAGGIORI (-) SPESE SU PREVISIONI FINALI DI CASSA
30220	C R T	2.383.058,04 4.867.819,31 7.250.877,35	9.293.381,96 5.652.587,78 14.945.969,74	11.676.440,00 10.520.407,09 22.196.847,09	3.305.204,07 776.987,32 4.082.191,39	0,00 1.802.326,02 1.802.326,02	7.181.698,33
30230	C R T	930.593,79 1.222.763,85 2.153.357,64	2.412.453,94 930.873,15 3.343.327,09	3.343.047,73 2.153.637,00 5.496.684,73	2.714.219,27 645.197,65 3.359.416,92	0,00 648.469,40 648.469,40	2.503.880,58
62040	C R T	0,00 0,00 0,00	0,00 0,00 0,00	0,00 0,00 0,00	0,00 0,00 0,00	0,00 0,00 0,00	0,00
62045	C R T	0,00 927,40 927,40	2.000,00 0,00 2.000,00	2.000,00 927,40 2.927,40	500,00 1.585,20 2.085,20	0,00 0,00 0,00	2.072,60
	C R T	7.313.651,83 6.701.852,90 14.015.504,73	11.806.388,90 6.658.818,81 18.465.207,71	19.120.040,73 13.360.671,71 32.480.712,44	8.109.175,35 1.453.598,83 9.562.774,18	0,00 4.348.950,66 4.348.950,66	12.303.273,87

3. - ONERI NON RIPARTIBILI

3.1. - FONDI GLOBALI

3.2. - ALTRI ONERI NON RIPARTIBILI



3. - ONERI NON RIPARTIBILI
3.1. - FONDI GLOBALI

CODIFICAZIONE										CAPITOLO		C R T	PREVISIONI FINALI DI COMPETENZA E RESIDUI PASSIVI ACCERTATI AL 01/01/04	PREVISIONI FINALI DI CASSA
Fondazioni normali o di sviluppo Fondazioni proprie o delegate	Titolo	Categoria	Voce Economico Aggregato Economico	Sezione	Settore	Ripartizione fis. Amministrativi	NUMERO	DESCRIZIONE						
1	1	1	09	0	1	12	32	00	69000	Fondo globale per il finanziamento di spese correnti		C R T	675.000,00 0,00 675.000,00	5.000,00
2	2	2	08	0	3	12	32	00	69020	Fondo globale per il finanziamento di spese di investimento		C R T	0,00 0,00 0,00	0,00
-----										TOTALE 03.01		C R T	675.000,00 0,00 675.000,00	5.000,00



CAPITOLO NUMERO	C R T	SOMME PAGATE	SOMME RIMASTE DA PAGARE	TOTALE IMPEGNI E RIACCERTAMENTI	ECONOMIE O ECCEденZE (-) DI IMPEGNI SU PREVISIONI FINALI E RESIDUI PASSIVI	ELIMINAZIONE RESIDUI PASSIVI PER PERENZIONE	MINORI O MAGGIORI (-) SPESE SU PREVISIONI FINALI DI CASSA
69000	C R T	0,00 0,00 0,00	0,00 0,00 0,00	0,00 0,00 0,00	675.000,00 0,00 675.000,00	0,00 0,00 0,00	5.000,00
69020	C R T	0,00 0,00 0,00	0,00 0,00 0,00	0,00 0,00 0,00	0,00 0,00 0,00	0,00 0,00 0,00	0,00
	C R T	0,00 0,00 0,00	0,00 0,00 0,00	0,00 0,00 0,00	675.000,00 0,00 675.000,00	0,00 0,00 0,00	5.000,00



3. - ONERI NON RIPARTIBILI
3.2. - ALTRI ONERI NON RIPARTIBILI

CODIFICAZIONE										CAPITOLO		C R T	PREVISIONI FINALI DI COMPETENZA E RESIDUI PASSIVI ACCERTATI AL 01/01/04		PREVISIONI FINALI DI CASSA
Funzioni normali o di sviluppo Funzioni proprie o delegate	TITOLO	Categoria	Voce Economica Agrigario Economico	Sezione	Settore	Ripartizione in Amministrativi	NUMERO	DESCRIZIONE							
1	1	1	08	1	1	12	32	00	69040	Somma da versare in entrata a titolo di ammortamento beni patrimoniali	C R T	5.000,00 0,00 5.000,00	5.000,00		
1	1	1	08	3	1	12	32	00	69060	Quote di compartecipazione di proventi contravvenzionali dovute al fondo di previdenza per il personale dell'Arma dei Carabinieri sulle contravvenzioni elevate dai militi dell'arma stessa - L. 26. 1.1865, N.2134	C R T	15.000,00 0,00 15.000,00	14.000,00		
1	1	1	08	3	1	12	32	00	69080	Spese per la restituzione allo Stato delle somme rimborsate per conto della Regione su tributi erariali a titolo di indebitto, inesigibile ed altre cause - L. 26.11.1981, N. 690 ART. 7	C R T	3.676.300,00 0,00 3.676.300,00	3.676.274,50		
1	1	1	09	0	1	12	32	00	69100	Interessi passivi e pene pecuniarie	C R T	15.000,00 0,00 15.000,00	12.000,00		
1	1	1	08	3	1	12	32	00	69130	Restituzione allo Stato, all'Unione Europea e ad altri soggetti intermediari di somme derivanti da trasferimenti non utilizzati	C R T	279.022,00 0,00 279.022,00	279.022,00		
1	1	1	08	3	1	12	32	00	69140	Rimborso allo Stato di proventi derivanti da maggiorazioni di aliquote delle quote dei tributi devoluti alla Regione - L. 26.11.1981, N. 690 ART. 8	C R T	0,00 0,00 0,00	0,00		
1	1	1	04	1	1	12	32	00	69145	Rimborso allo Stato di spese correnti sostenute per conto della Regione per funzioni non ancora trasferite - L. 24.12.1993, N. 537 ART. 12 COMMA 6'	C R T	0,00 0,00 0,00	0,00		



CAPITOLO NUMERO	C R T	SOMME PAGATE	SOMME RIMASTE DA PAGARE	TOTALE IMPEGNI E RIACCERTAMENTI	ECONOMIE O ECCEденZE (-) DI IMPEGNI SU PREVISIONI FINALI E RESIDUI PASSIVI	ELIMINAZIONE RESIDUI PASSIVI PER PERENZIONE	MINORI O MAGGIORI (-) SPESE SU PREVISIONI FINALI DI CASSA
69040	C R T	0,00 0,00 0,00	0,00 0,00 0,00	0,00 0,00 0,00	5.000,00 0,00 5.000,00	0,00 0,00 0,00	5.000,00
69060	C R T	0,00 0,00 0,00	0,00 0,00 0,00	0,00 0,00 0,00	15.000,00 0,00 15.000,00	0,00 0,00 0,00	14.000,00
69080	C R T	3.676.274,50 0,00 3.676.274,50	0,00 0,00 0,00	3.676.274,50 0,00 3.676.274,50	25,50 0,00 25,50	0,00 0,00 0,00	0,00
69100	C R T	7.009,77 0,00 7.009,77	103,00 0,00 103,00	7.112,77 0,00 7.112,77	7.887,23 0,00 7.887,23	0,00 0,00 0,00	4.990,23
69130	C R T	166.038,00 0,00 166.038,00	0,00 0,00 0,00	166.038,00 0,00 166.038,00	112.984,00 0,00 112.984,00	0,00 0,00 0,00	112.984,00
69140	C R T	0,00 0,00 0,00	0,00 0,00 0,00	0,00 0,00 0,00	0,00 0,00 0,00	0,00 0,00 0,00	0,00
69145	C R T	0,00 0,00 0,00	0,00 0,00 0,00	0,00 0,00 0,00	0,00 0,00 0,00	0,00 0,00 0,00	0,00



3. - ONERI NON RIPARTIBILI
3.2. - ALTRI ONERI NON RIPARTIBILI

CODIFICAZIONE										CAPITOLO	C R T	PREVISIONI FINALI DI COMPETENZA E		PREVISIONI FINALI DI CASSA
Funzioni normali o di sviluppo	Funzioni proprie o delegate	Titolo	Categoria	Voce Economica	Aggregato Economico	Sezione	Settore	Ripartizione fini Amministrative	NUMERO	DESCRIZIONE		RESIDUI PASSIVI ACCERTATI AL 01/01/04		
2	1	2	01	0	3	09	17	00	69150	Rimborso allo Stato di spese di in- vestimento sostenute per conto del- la Regione per funzioni non ancora trasferite - L. 24.12.1993, N. 537 ART. 12 COMMA 6'	0,00 0,00 0,00		0,00	
1	1	1	09	0	2	12	32	00	69160	Rimborso crediti d'imposta alle compagnie petrolifere abilitate al- l'introduzione in Valle d'Aosta di carburanti in esenzione fiscale, per operazioni effettuate prima dell'applicazione della L.R. 27 febbraio 1998, n. 7	0,00 0,00 0,00		0,00	
1	1	1	09	0	1	12	32	00	69180	Spese per versamenti all'Erario in conto I.V.A.	0,00 0,00 0,00		0,00	
1	1	1	08	2	1	12	32	00	69200	Rimborso di quote indebite ed ine- sigibili per imposte e tasse re- gionali	0,00 0,00 0,00		0,00	
1	1	1	08	3	1	12	32	00	69220	Restituzione e rimborso di quote indebite ed inesigibili di entrate e proventi diversi	20.000,00 1.542,33 21.542,33		21.200,00	
1	1	3	03	0	1	12	31	00	69240	Rimborso di prefinanziamenti, a- pertura di credito ed altre opera- zioni finanziarie a breve termine	0,00 0,00 0,00		0,00	
1	1	1	07	3	1	12	31	00	69260	Quota interessi per ammortamento di mutui e prestiti già contratti - L.R. 6. 6.1977, N. 42 - L.R. 21. 7.1980, N. 29 - L.R. 30. 7.1991, N. 28 - L.R. 26. 5.1993, N. 42 - L.R. 27. 8.1994, N. 55 ART. 5 - L.R. 19. 1.1996, N. 1 ART. 23 COMMA 1 - L.R. 17.12.1997, N. 41 ART. 21 COMMA 1 - L.R. 26. 7.2000, N. 20 ART. 3 COMMA 2 E SUCCESS. MODIFI - L.R. 25.10.2001, N. 27	22.829.500,00 0,00 22.829.500,00		22.829.500,00	



CAPITOLO NUMERO	C R T	SOMME PAGATE	SOMME RIMASTE DA PAGARE	TOTALE IMPEGNI E RIACCERTAMENTI	ECONOMIE O ECCEденENZE (-) DI IMPEGNI SU PREVISIONI FINALI E RESIDUI PASSIVI	ELIMINAZIONE RESIDUI PASSIVI PER PERENZIONE	MINORI O MAGGIORI (-) SPESE SU PREVISIONI FINALI DI CASSA
69150	C R T	0,00 0,00 0,00	0,00 0,00 0,00	0,00 0,00 0,00	0,00 0,00 0,00	0,00 0,00 0,00	0,00 0,00 0,00
69160	C R T	0,00 0,00 0,00	0,00 0,00 0,00	0,00 0,00 0,00	0,00 0,00 0,00	0,00 0,00 0,00	0,00 0,00 0,00
69180	C R T	0,00 0,00 0,00	0,00 0,00 0,00	0,00 0,00 0,00	0,00 0,00 0,00	0,00 0,00 0,00	0,00 0,00 0,00
69200	C R T	0,00 0,00 0,00	0,00 0,00 0,00	0,00 0,00 0,00	0,00 0,00 0,00	0,00 0,00 0,00	0,00 0,00 0,00
69220	C R T	19.572,06 1.542,33 21.114,39	0,00 0,00 0,00	19.572,06 1.542,33 21.114,39	427,94 0,00 427,94	0,00 0,00 0,00	0,00 0,00 85,61
69240	C R T	0,00 0,00 0,00	0,00 0,00 0,00	0,00 0,00 0,00	0,00 0,00 0,00	0,00 0,00 0,00	0,00 0,00 0,00
69260	C R T	22.358.348,13 0,00 22.358.348,13	0,00 0,00 0,00	22.358.348,13 0,00 22.358.348,13	471.151,87 0,00 471.151,87	0,00 0,00 0,00	0,00 0,00 471.151,87



3. - ONERI NON RIPARTIBILI
3.2. - ALTRI ONERI NON RIPARTIBILI

CODIFICAZIONE										CAPITOLO		C R T	PREVISIONI FINALI DI COMPETENZA E	PREVISIONI FINALI DI CASSA
Funzione normale o di sviluppo	Funzioni proprie o delegate	Titolo	Categoria	Voce Economica	Aggregato Economico	Sezione	Settore	Ripartizione tra Amministrativo	NUMERO	DESCRIZIONE	RESIDUI PASSIVI ACCERTATI AL 01/01/04			
1	1	3	01	0	1	12	31	00	69280	Quota capitale per ammortamento di mutui e prestiti già contratti - L.R. 6. 6.1977, N. 42 - L.R. 21. 7.1980, N. 29 - L.R. 30. 7.1991, N. 28 - L.R. 26. 5.1993, N. 42 - L.R. 27. 8.1994, N. 55 ART. 5 - L.R. 19. 1.1996, N. 1 ART. 23 COMMA 1 - L.R. 17.12.1997, N. 41 ART. 21 COMMA 1 - L.R. 26. 7.2000, N. 20 ART. 3 COMMA 2 E SUCCESS. MODIFI - L.R. 25.10.2001, N. 27	C R T	33.076.615,00 0,00 33.076.615,00	33.076.615,00	
1	1	1	07	3	1	08	08	00	69285	Spese a valere sulla quota del Fondo Sanitario Nazionale di parte corrente per l'ammortamento di un mutuo contratto per il finanziamento della maggior spesa sanitaria per l'anno 1990 - quota interessi - L. 23.12.1978, N. 833 - L. 19.11.1990, N. 334 ART. 3	C R T	0,00 0,00 0,00	0,00	
1	1	3	01	0	1	08	08	00	69290	Spese a valere sulla quota del Fondo Sanitario Nazionale di parte corrente per l'ammortamento di un mutuo contratto per il finanziamento della maggior spesa sanitaria per l'anno 1990 - quota capitale - L. 23.12.1978, N. 833 - L. 19.11.1990, N. 334 ART. 3	C R T	0,00 0,00 0,00	0,00	
1	1	1	07	1	1	11	18	00	69291	Spese sui fondi assegnati dallo Stato per l'ammortamento di un mutuo contratto con la Cassa Depositi e Prestiti per la sostituzione di autobus destinati al trasporto pubblico locale - quota interessi - L. 7.12.1999, N. 472 ART. 14 COMMA 1	C R T	297.500,00 0,00 297.500,00	297.500,00	



CAPITOLO NUMERO	C R T	SOMME PAGATE	SOMME RIMASTE DA PAGARE	TOTALE IMPEGNI E RIACCERTAMENTI	ECONOMIE O ECCEденZE (-) DI IMPEGNI SU PREVISIONI FINALI E RESIDUI PASSIVI	ELIMINAZIONE RESIDUI PASSIVI PER PERENZIONE	MINORI O MAGGIORI (-) SPESE SU PREVISIONI FINALI DI CASSA
69280	C R T	32.357.482,32 0,00 32.357.482,32	0,00 0,00 0,00	32.357.482,32 0,00 32.357.482,32	719.132,68 0,00 719.132,68	0,00 0,00 0,00	719.132,68
69285	C R T	0,00 0,00 0,00	0,00 0,00 0,00	0,00 0,00 0,00	0,00 0,00 0,00	0,00 0,00 0,00	0,00
69290	C R T	0,00 0,00 0,00	0,00 0,00 0,00	0,00 0,00 0,00	0,00 0,00 0,00	0,00 0,00 0,00	0,00
69291	C R T	297.404,34 0,00 297.404,34	0,00 0,00 0,00	297.404,34 0,00 297.404,34	95,66 0,00 95,66	0,00 0,00 0,00	95,66



3. - ONERI NON RIPARTIBILI
3.2. - ALTRI ONERI NON RIPARTIBILI

CODIFICAZIONE										CAPITOLO		C R T	PREVISIONI FINALI DI COMPETENZA E RESIDUI PASSIVI ACCERTATI AL 01/01/04		PREVISIONI FINALI DI CASSA
Funzioni nominali di cui: Funzioni proprie o delegate	Titolo	Categoria	Voce Economica Aggregata Economico	Sezione	Settore	Ripartizione fin. Amministrativi	NUMERO	DESCRIZIONE							
1	1	3	01	0	1	11	18	00	69292	Spese sui fondi assegnati dallo Stato per l'ammortamento di un mutuo contratto con la Cassa Depositi e Prestiti per la sostituzione di autobus destinati al trasporto pubblico locale - quota capitale - L. 7.12.1999, N. 472 ART. 14 COMMA 1	C R T	339.500,00 0,00 339.500,00	339.500,00		
1	1	1	07	3	1	12	31	00	69293	Spese sui fondi assegnati dallo Stato per l'ammortamento di un mutuo contratto per operazioni di bonifica di ex cave e discariche di amianto nel Comune di Emaruse - quota interessi - L. 9.12.1998, N. 426 ART. 1 - D.M. 18. 9.2001, N. 468	C R T	120.600,00 0,00 120.600,00	120.600,00		
1	1	3	01	0	1	12	31	00	69294	Spese sui fondi assegnati dallo Stato per l'ammortamento di un mutuo contratto per operazioni di bonifica di ex cave e discariche di amianto nel Comune di Emaruse - quota capitale - L. 9.12.1998, N. 426 ART. 1 - D.M. 18. 9.2001, N. 468	C R T	86.400,00 0,00 86.400,00	86.400,00		
1	1	1	07	1	1	12	32	00	69295	Spese sui fondi assegnati dallo Stato per l'ammortamento di mutui contratti per fronteggiare i danni causati dagli eventi alluvionali dell'ottobre 2000 - quota interessi - ORD.MIN. 18.10.2000, N.3090 - ORD.MIN. 10. 5.2001, N.3135 - ORD.MIN. 2. 7.2001, N.3141 - ORD.MIN. 28. 3.2002, N.3192	C R T	6.254.500,00 0,00 6.254.500,00	6.254.500,00		



CAPITOLO NUMERO	C R T	SOMME PAGATE	SOMME RIMASTE DA PAGARE	TOTALE IMPEGNI E RIACCERTAMENTI	ECONOMIE O ECCEденZE (-) DI IMPEGNI SU PREVISIONI FINALI E RESIDUI PASSIVI	ELIMINAZIONE RESIDUI PASSIVI PER PERENZIONE	MINORI O MAGGIORI (-) SPESE SU PREVISIONI FINALI DI CASSA
69292	C R T	339.180,42 0,00 339.180,42	0,00 0,00 0,00	339.180,42 0,00 339.180,42	319,58 0,00 319,58	0,00 0,00 0,00	319,58
69293	C R T	120.581,33 0,00 120.581,33	0,00 0,00 0,00	120.581,33 0,00 120.581,33	18,67 0,00 18,67	0,00 0,00 0,00	18,67
69294	C R T	86.001,43 0,00 86.001,43	0,00 0,00 0,00	86.001,43 0,00 86.001,43	398,57 0,00 398,57	0,00 0,00 0,00	398,57
69295	C R T	6.253.472,89 0,00 6.253.472,89	0,00 0,00 0,00	6.253.472,89 0,00 6.253.472,89	1.027,11 0,00 1.027,11	0,00 0,00 0,00	1.027,11



3. - ONERI NON RIPARTIBILI
3.2. - ALTRI ONERI NON RIPARTIBILI

CODIFICAZIONE										CAPITOLO	C R T	PREVISIONI FINALI DI COMPETENZA E RESIDUI PASSIVI ACCERTATI AL 01/01/04		PREVISIONI FINALI DI CASSA
Funzione norma o di sviluppo	Funzione proprie o delegate	Titolo	Categoria	Voce Economica	Aggregato Economico	Sezione	Settore	Ripartizione fini Amministrative	NUMERO	DESCRIZIONE				
1	1	3	01	0	1	12	32	00	69296	Spese sui fondi assegnati dallo Stato per l'ammortamento di mutui contratti per fronteggiare i danni causati dagli eventi alluvionali dell'ottobre 2000 - quota capitale - ORD.MIN. 18.10.2000, N.3090 - ORD.MIN. 10. 5.2001, N.3135 - ORD.MIN. 2. 7.2001, N.3141 - ORD.MIN. 28. 3.2002, N.3192	C R T	6.866.500,00 0,00 6.866.500,00	6.866.500,00	
1	1	1	07	3	1	12	31	00	69300	Quota interessi per ammortamento di mutui e prestiti da contrarre	C R T	6.258.340,00 0,00 6.258.340,00	6.258.340,00	
1	1	3	01	0	1	12	31	00	69320	Quota capitale per ammortamento di mutui e prestiti da contrarre	C R T	5.005.100,00 0,00 5.005.100,00	5.005.100,00	
1	1	3	01	0	1	12	31	00	69330	Spese per l'estinzione anticipata di mutui contratti dalla Regione - L.R. 28. 4.2003, N. 13 ART.7 COMMA 3	C R T	0,00 0,00 0,00	0,00	
1	1	1	09	0	1	12	32	00	69340	Fondo di riserva per le spese ob_ bligatorie	C R T	2.969.662,00 0,00 2.969.662,00	2.969.662,00	
1	1	1	09	0	2	12	32	00	69360	Fondo di riserva per le spese im_ previste	C R T	6.221.072,52 0,00 6.221.072,52	6.001.072,52	
1	1	1	09	0	2	12	32	00	69380	Fondo di riserva per la riassegna_ zione in bilancio di residui pe_ renti agli effetti amministrativi (spese correnti)	C R T	3.509.888,00 0,00 3.509.888,00	3.509.888,00	
2	2	2	08	0	3	12	32	00	69400	Fondo di riserva per la riassegna_ zione in bilancio di residui pe_ renti agli effetti amministrativi (spese di investimento)	C R T	22.692.876,05 0,00 22.692.876,05	22.692.876,05	
1	1	1	09	0	1	12	32	00	69440	Fondo di riserva di cassa	C R T	0,00 0,00 0,00	74.053.146,08	



CAPITOLO NUMERO	C R T	SOMME PAGATE	SOMME RIMASTE DA PAGARE	TOTALE IMPEGNI E RIACCERTAMENTI	ECONOMIE O ECCEденZE (-) DI IMPEGNI SU PREVISIONI FINALI E RESIDUI PASSIVI	ELIMINAZIONE RESIDUI PASSIVI PER PERENZIONE	MINORI O MAGGIORI (-) SPESE SU PREVISIONI FINALI DI CASSA
69296	C R T	6.864.963,35 0,00 6.864.963,35	0,00 0,00 0,00	6.864.963,35 0,00 6.864.963,35	1.536,65 0,00 1.536,65	0,00 0,00 0,00	1.536,65
69300	C R T	0,00 0,00 0,00	0,00 0,00 0,00	0,00 0,00 0,00	6.258.340,00 0,00 6.258.340,00	0,00 0,00 0,00	6.258.340,00
69320	C R T	0,00 0,00 0,00	0,00 0,00 0,00	0,00 0,00 0,00	5.005.100,00 0,00 5.005.100,00	0,00 0,00 0,00	5.005.100,00
69330	C R T	0,00 0,00 0,00	0,00 0,00 0,00	0,00 0,00 0,00	0,00 0,00 0,00	0,00 0,00 0,00	0,00
69340	C R T	0,00 0,00 0,00	0,00 0,00 0,00	0,00 0,00 0,00	2.969.662,00 0,00 2.969.662,00	0,00 0,00 0,00	2.969.662,00
69360	C R T	0,00 0,00 0,00	0,00 0,00 0,00	0,00 0,00 0,00	6.221.072,52 0,00 6.221.072,52	0,00 0,00 0,00	6.001.072,52
69380	C R T	0,00 0,00 0,00	0,00 0,00 0,00	0,00 0,00 0,00	3.509.888,00 0,00 3.509.888,00	0,00 0,00 0,00	3.509.888,00
69400	C R T	0,00 0,00 0,00	0,00 0,00 0,00	0,00 0,00 0,00	22.692.876,05 0,00 22.692.876,05	0,00 0,00 0,00	22.692.876,05
69440	C R T	0,00 0,00 0,00	0,00 0,00 0,00	0,00 0,00 0,00	0,00 0,00 0,00	0,00 0,00 0,00	74.053.146,08



3. - ONERI NON RIPARTIBILI
3.2. - ALTRI ONERI NON RIPARTIBILI

CODIFICAZIONE										CAPITOLO		C R T	PREVISIONI FINALI DI COMPETENZA E RESIDUI PASSIVI ACCERTATI AL 01/01/04	PREVISIONI FINALI DI CASSA
Funzioni ricurve o di sviluppo	Funzioni proprie o delegate	Titolo	Categoria	Vece Economica	Aggregato Economico	Sezione	Settore	Ripartizione fin Amministrativa	NUMERO	DESCRIZIONE				
1	1	1	09	0	1	12	32	00	69480	Spese casuali	C R T	66.708,07 0,00 66.708,07	21.541,32	
2	2	2	06	4	3	12	32	00	69500	Oneri derivanti dalle garanzie prestate dalla Regione in dipendenza di disposizioni legislative - L.R. 1. 4.1975, N. 7	C R T	100.000,00 0,00 100.000,00	60.000,00	
1	1	1	09	0	1	12	32	00	69600	Oneri derivanti dalla trasformazione in Euro al fine del pagamento dei residui passivi	C R T	0,00 0,00 0,00	0,00	
1	1	4	01	3	1	12	32	00	69899	Spese per la riassegnazione dei residui passivi perenti agli effetti amministrativi relativi a capitoli di partite di giro e di contabilità speciali	C R T	425,31 1.451,82 1.877,13	1.877,13	
-----										TOTALE 03.02	C R T	120.705.518,95 2.994,15 120.708.513,10	194.452.124,60	



CAPITOLO NUMERO	C R T	SOMME PAGATE	SOMME RIMASTE DA PAGARE	TOTALE IMPEGNI E RIACCERTAMENTI	ECONOMIE O ECCEденZE (-) DI IMPEGNI SU PREVISIONI FINALI E RESIDUI PASSIVI	ELIMINAZIONE RESIDUI PASSIVI PER PERENZIONE	MINORI O MAGGIORI (-) SPESE SU PREVISIONI FINALI DI CASSA
69480	C R T	0,00 0,00 0,00	0,00 0,00 0,00	0,00 0,00 0,00	66.708,07 0,00 66.708,07	0,00 0,00 0,00	21.541,32
69500	C R T	0,00 0,00 0,00	6.366,36 0,00 6.366,36	6.366,36 0,00 6.366,36	93.633,64 0,00 93.633,64	0,00 0,00 0,00	60.000,00
69600	C R T	0,00 0,00 0,00	0,00 0,00 0,00	0,00 0,00 0,00	0,00 0,00 0,00	0,00 0,00 0,00	0,00
69899	C R T	425,31 1.451,82 1.877,13	0,00 0,00 0,00	425,31 1.451,82 1.877,13	0,00 0,00 0,00	0,00 0,00 0,00	0,00
	C R T	72.546.753,85 2.994,15 72.549.748,00	6.469,36 0,00 6.469,36	72.553.223,21 2.994,15 72.556.217,36	48.152.295,74 0,00 48.152.295,74	0,00 0,00 0,00	121.902.376,60

4. - CONTABILITA' SPECIALI

4.1. - PARTITE DI GIRO

4.2. - CONTABILITA' SPECIALI



4. - CONTABILITA' SPECIALI
4.1. - PARTITE DI GIRO

CODIFICAZIONE										CAPITOLO		C R T	PREVISIONI FINALI DI COMPETENZA E		PREVISIONI FINALI DI CASSA
Funzioni norme o di subcapo Funzioni proprie o delegate	Titolo	Categoria	Voce Economica	Aggregato Economico	Sezione	Settore	Ripartizione Amministrativa	NUMERO	DESCRIZIONE	RESIDUI PASSIVI ACCERTATI AL 01/01/04					
1	1	4	01	3	1	12	32	00	72000	Pagamenti per partite di giro di verse	C R T	612.918,04 1.457.070,11 2.069.988,15	1.752.918,04		
1	1	4	01	2	1	12	32	00	72040	Gestione fondi depositati su conti correnti intrattenuti con la Teso- reria Centrale dello Stato	C R T	500.000.000,00 0,00 500.000.000,00	500.000.000,00		
1	1	4	01	3	1	12	32	00	72060	Pagamenti per anticipazioni per il servizio di economato	C R T	440.000,00 0,00 440.000,00	440.000,00		
1	1	4	01	3	1	12	32	00	72075	Gestione dei diritti di segreteria versati dagli enti locali della Re- gione a favore del Fondo di mobi- lità per i segretari comunali e delle comunità montane collocati in disponibilità - L.R. 19. 8.1998, N. 46 ARTT. 6 E 10 - REG.REG. 17. 8.1999, N. 4 ARTT. 27, 28 E 29	C R T	80.000,00 14.695,04 94.695,04	80.000,00		
1	1	4	01	1	1	12	32	00	72085	Gestione dei contributi previden- ziali obbligatori e dei contributi volontari a carico del personale regionale	C R T	22.967.000,00 1.765.291,72 24.732.291,72	23.687.000,00		
1	1	4	01	3	1	12	32	00	72090	Gestione delle ritenute erariali, degli importi trattenuti a seguito dell'assistenza fiscale, nonché dei conti particolari, a carico del personale regionale	C R T	34.373.000,00 4.959.945,63 39.332.945,63	36.354.000,00		
1	1	4	01	2	1	12	32	00	72100	Fondo per il versamento delle somme eccedenti il limite di cassa ver- sate ai sensi dell'art. 40 della Legge 30 marzo 1981, n. 119 - L. 30. 3.1981, N. 119 ART. 40	C R T	105.000.000,00 0,00 105.000.000,00	105.000.000,00		



CAPITOLO NUMERO	C R T	SOMME PAGATE	SOMME RIMASTE DA PAGARE	TOTALE IMPEGNI E RIACCERTAMENTI	ECONOMIE O ECCEденZE (-) DI IMPEGNI SU PREVISIONI FINALI E RESIDUI PASSIVI	ELIMINAZIONE RESIDUI PASSIVI PER PERENZIONE	MINORI O MAGGIORI (-) SPESE SU PREVISIONI FINALI DI CASSA
72000	C R T	304.358,90 1.447.441,06 1.751.799,96	53.120,22 8.853,05 61.973,27	357.479,12 1.456.294,11 1.813.773,23	255.438,92 776,00 256.214,92	0,00 0,00 0,00	1.118,08
72040	C R T	450.462.519,89 0,00 450.462.519,89	0,00 0,00 0,00	450.462.519,89 0,00 450.462.519,89	49.537.480,11 0,00 49.537.480,11	0,00 0,00 0,00	49.537.480,11
72060	C R T	440.000,00 0,00 440.000,00	0,00 0,00 0,00	440.000,00 0,00 440.000,00	0,00 0,00 0,00	0,00 0,00 0,00	0,00
72075	C R T	33.833,62 14.695,04 48.528,66	16.628,87 0,00 16.628,87	50.462,49 14.695,04 65.157,53	29.537,51 0,00 29.537,51	0,00 0,00 0,00	31.471,34
72085	C R T	14.805.316,34 1.565.026,88 16.370.343,22	1.587.560,83 200.264,84 1.787.825,67	16.392.877,17 1.765.291,72 18.158.168,89	6.574.122,83 0,00 6.574.122,83	0,00 0,00 0,00	7.316.656,78
72090	C R T	25.265.707,99 4.705.896,11 29.971.604,10	5.451.001,78 254.049,52 5.705.051,30	30.716.709,77 4.959.945,63 35.676.655,40	3.656.290,23 0,00 3.656.290,23	0,00 0,00 0,00	6.382.395,90
72100	C R T	0,00 0,00 0,00	0,00 0,00 0,00	0,00 0,00 0,00	105.000.000,00 0,00 105.000.000,00	0,00 0,00 0,00	105.000.000,00



4. - CONTABILITA' SPECIALI
4.1. - PARTITE DI GIRO

CODIFICAZIONE										CAPITOLO		C R T	PREVISIONI FINALI DI COMPETENZA E RESIDUI PASSIVI ACCERTATI AL 01/01/04		PREVISIONI FINALI DI CASSA
Funzioni normali o di sviluppo	Funzioni proprie o delegate	Titolo	Categoria	Voce Economica	Aggregato Economico	Sezione	Settore	Ripartizione fini Amministrative	NUMERO	DESCRIZIONE					
1	1	4	01	3	1	12	32	00	72120	Gestione delle ritenute effettuate a titolo di sequestro conservativo sulle competenze dovute ad un amministratore regionale ed a controllori regionali presso la Casa da Gioco di Saint-Vincent	C R T	0,00 0,00 0,00		0,00	
1	1	4	01	3	1	12	32	00	72160	Gestione fondi di rotazione di cui alla L.R. 8 ottobre 1973, n. 33 e successive modificazioni ed integrazioni per rate di rientro su mutui in ammortamento - L.R. 8.10.1973, N. 33 E SUCCESS. MODIFIC. E INTEGRAZ.	C R T	3.615.288,00 0,00 3.615.288,00		3.615.288,00	
1	1	4	01	3	1	12	32	00	72180	Gestione fondi della Regione versati a titolo di garanzia e depositi cauzionali	C R T	57.000,00 0,00 57.000,00		52.000,00	
1	1	4	01	3	1	12	32	00	72205	Anticipazione delle competenze fisse ed accessorie, degli oneri ri flessi e di altre spese per il personale addetto ai servizi del Consiglio Regionale	C R T	4.000.000,00 80.816,98 4.080.816,98		4.080.816,98	
1	1	4	01	3	1	12	32	00	72225	Compensi ai membri esperti della sezione regionale dell'Albo Nazionale per le Imprese esercenti i servizi di smaltimento rifiuti - L. 29.10.1987, N. 441 ART. 10	C R T	36.800,00 44.433,66 81.233,66		40.000,00	
1	1	4	01	3	1	12	32	00	72260	Gestione dei fondi assegnati dallo Stato per il funzionamento delle commissioni mediche locali in materia di patenti di guida - D.LEGIS. 30. 4.1992, N. 285 ART. 119 - D.P.R. 16.12.1992, N. 495 ART. 330	C R T	0,00 0,00 0,00		0,00	
1	1	4	01	3	1	12	32	00	72270	Gestione fondi assegnati dallo Stato da trasferire agli enti locali	C R T	1.159.912,00 0,00 1.159.912,00		1.159.912,00	



CAPITOLO NUMERO	C R T	SOMME PAGATE	SOMME RIMASTE DA PAGARE	TOTALE IMPEGNI E RIACCERTAMENTI	ECONOMIE O ECCEденZE (-) DI IMPEGNI SU PREVISIONI FINALI E RESIDUI PASSIVI	ELIMINAZIONE RESIDUI PASSIVI PER PERENZIONE	MINORI O MAGGIORI (-) SPESE SU PREVISIONI FINALI DI CASSA
72120	C R T	0,00 0,00 0,00	0,00 0,00 0,00	0,00 0,00 0,00	0,00 0,00 0,00	0,00 0,00 0,00	0,00
72160	C R T	2.817.026,85 0,00 2.817.026,85	0,00 0,00 0,00	2.817.026,85 0,00 2.817.026,85	798.261,15 0,00 798.261,15	0,00 0,00 0,00	798.261,15
72180	C R T	51.645,69 0,00 51.645,69	0,00 0,00 0,00	51.645,69 0,00 51.645,69	5.354,31 0,00 5.354,31	0,00 0,00 0,00	354,31
72205	C R T	3.497.829,39 80.816,98 3.578.646,37	99.456,50 0,00 99.456,50	3.597.285,89 80.816,98 3.678.102,87	402.714,11 0,00 402.714,11	0,00 0,00 0,00	502.170,61
72225	C R T	2.469,14 9.251,09 11.720,23	34.330,86 35.182,57 69.513,43	36.800,00 44.433,66 81.233,66	0,00 0,00 0,00	0,00 0,00 0,00	28.279,77
72260	C R T	0,00 0,00 0,00	0,00 0,00 0,00	0,00 0,00 0,00	0,00 0,00 0,00	0,00 0,00 0,00	0,00
72270	C R T	883.383,82 0,00 883.383,82	276.527,97 0,00 276.527,97	1.159.911,79 0,00 1.159.911,79	0,21 0,00 0,21	0,00 0,00 0,00	276.528,18



4. - CONTABILITA' SPECIALI
4.1. - PARTITE DI GIRO

CODIFICAZIONE									CAPITOLO		C R T	PREVISIONI FINALI DI COMPETENZA E RESIDUI PASSIVI ACCERTATI AL 01/01/04	PREVISIONI FINALI DI CASSA
Fondazioni normali o di sviluppo delle imprese o delegato	TITOLO	Categoria	Voce Economica	Aggregato Economico	Sezione	Settore	Ripartizione fin. Amministrativa	NUMERO	DESCRIZIONE				
1	1	4	01	3	1	12	32	00	72280	Gestione dei fondi dei partecipanti al progetto "Centro sanitario zoo- tecnia" incluso nel programma ope- rativo plurifondo INTERREG italo- francese 1991/1993 - DEC.CEE 3. 4.1992, N. 647 - DEC.CE 17.12.1993, N.3773	C R T	0,00 0,00 0,00	0,00
1	1	4	01	3	1	12	32	00	72300	Contribuzione a carico dei dipen- denti e a carico della Regione da trasferire alla società di gestione dei fondi di previdenza complemen- tare	C R T	1.400.000,00 297,48 1.400.297,48	1.400.000,00
1	1	4	01	3	1	12	32	00	72310	Liquidazioni a ex dipendenti re- gionali di trattamenti di fine rap- porto per conto della società di gestione dei fondi di previdenza complementare	C R T	0,00 0,00 0,00	0,00
1	1	4	01	3	1	12	32	00	72320	Gestione fondi per il versamento dei contributi dovuti all'I.N.P.- D.A.P. con riferimento alla retri- buzione fondamentale ed accessoriā dovuta al personale ispettivo, di- rettivo, docente ed educativo dellē scuole ed istituzioni educative di- pendenti dalla Regione	C R T	580.000,00 87.048.215,12 87.628.215,12	55.000.000,00
1	1	4	01	3	1	12	32	00	72330	Gestione di fondi per commissioni arbitrali e conciliative per la ri- soluzione delle controversie tra imprese e tra imprese e consumatori ed utenti - L. 29.12.1993, N. 580 ART. 2 COMMA 4 LETT. A)	C R T	5.100,00 763,60 5.863,60	4.000,00
1	1	4	01	3	1	12	32	00	72335	Gestione dei fondi raccolti per aiuti umanitari a favore delle po- polazioni dell'area balcanica	C R T	0,00 0,00 0,00	0,00
1	1	4	01	3	1	12	32	00	72340	Anticipazione oneri di custodia di cose sequestrate - D.P.R. 22. 7.1982, N. 571 ART. 11	C R T	400,00 0,00 400,00	400,00



CAPITOLO NUMERO	C R T	SOMME PAGATE	SOMME RIMASTE DA PAGARE	TOTALE IMPEGNI E RIACCERTAMENTI	ECONOMIE O ECCEденZE (-) DI IMPEGNI SU PREVISIONI FINALI E RESIDUI PASSIVI	ELIMINAZIONE RESIDUI PASSIVI PER PERENZIONE	MINORI O MAGGIORI (-) SPESE SU PREVISIONI FINALI DI CASSA
72280	C R T	0,00 0,00 0,00	0,00 0,00 0,00	0,00 0,00 0,00	0,00 0,00 0,00	0,00 0,00 0,00	0,00
72300	C R T	1.260.379,33 297,48 1.260.676,81	0,00 0,00 0,00	1.260.379,33 297,48 1.260.676,81	139.620,67 0,00 139.620,67	0,00 0,00 0,00	139.323,19
72310	C R T	0,00 0,00 0,00	0,00 0,00 0,00	0,00 0,00 0,00	0,00 0,00 0,00	0,00 0,00 0,00	0,00
72320	C R T	0,00 0,00 0,00	576.405,01 87.048.215,12 87.624.620,13	576.405,01 87.048.215,12 87.624.620,13	3.594,99 0,00 3.594,99	0,00 0,00 0,00	55.000.000,00
72330	C R T	0,00 0,00 0,00	0,00 0,00 0,00	0,00 0,00 0,00	5.100,00 763,60 5.863,60	0,00 0,00 0,00	4.000,00
72335	C R T	0,00 0,00 0,00	0,00 0,00 0,00	0,00 0,00 0,00	0,00 0,00 0,00	0,00 0,00 0,00	0,00
72340	C R T	0,00 0,00 0,00	0,00 0,00 0,00	0,00 0,00 0,00	400,00 0,00 400,00	0,00 0,00 0,00	400,00



4. - CONTABILITA' SPECIALI
4.1. - PARTITE DI GIRO

CODIFICAZIONE										CAPITOLO		C R T	PREVISIONI FINALI DI COMPETENZA E RESIDUI PASSIVI ACCERTATI AL 01/01/04		PREVISIONI FINALI DI CASSA
Funzioni normali o di sviluppo	Funzioni proprie o delegate	Titolo	Categoria	Voce Economica	Programma Economico	Sezione	Settore	Ripartizione fini Amministrative	NUMERO	DESCRIZIONE			AL	01/01/04	
1	1	4	01	3	1	12	32	00	72345	Gestione dei fondi raccolti in occasione degli eventi alluvionali dell'ottobre 2000	C R T		0,00 432.266,70 432.266,70	400.000,00	
1	1	4	01	3	1	12	32	00	72350	Gestione fondi delle istituzioni scolastiche per l'attivazione del loro dimensionamento ottimale - D.P.R. 18. 6.1998, N. 233	C R T		0,00 0,00 0,00	0,00	
1	1	4	01	3	1	12	32	00	72360	Somme provenienti dal Fondo europeo di sviluppo regionale (FESR) da trasferire ai partner di progetto nell'ambito del programma INTERREG III A Italia-Francia "Alpi" 2000/2006 - REG.CE 21. 6.1999, N.1260 - DEC.CCE 12.11.2001, N.2768	C R T		414.087,80 1.338.019,66 1.752.107,46	1.752.107,46	
1	1	4	01	3	1	12	32	00	72365	Gestione somme provenienti dal Fondo europeo di sviluppo regionale (FESR) da trasferire ai partner di progetto nell'ambito del programma di iniziativa comunitaria INTERREG III B 2000-2006 Mediterraneo occidentale (Medocc) - REG.CE 21. 6.1999, N.1260 - DEC.CCE 27.12.2001, N.4069	C R T		1.288.278,46 0,00 1.288.278,46	1.288.278,46	
-----										TOTALE 04.01	C R T		676.029.784,30 97.141.815,70 773.171.600,00	736.106.720,94	



CAPITOLO NUMERO	C R T	SOMME PAGATE	SOMME RIMASTE DA PAGARE	TOTALE IMPEGNI E RIACCERTAMENTI	ECONOMIE O ECCEденZE (-) DI IMPEGNI SU PREVISIONI FINALI E RESIDUI PASSIVI	ELIMINAZIONE RESIDUI PASSIVI PER PERENZIONE	MINORI O MAGGIORI (-) SPESE SU PREVISIONI FINALI DI CASSA
72345	C R T	0,00 161.285,75 161.285,75	0,00 270.980,95 270.980,95	0,00 432.266,70 432.266,70	0,00 0,00 0,00	0,00 0,00 0,00	238.714,25
72350	C R T	0,00 0,00 0,00	0,00 0,00 0,00	0,00 0,00 0,00	0,00 0,00 0,00	0,00 0,00 0,00	0,00
72360	C R T	40.226,80 204.178,80 244.405,60	373.861,00 1.133.840,86 1.507.701,86	414.087,80 1.338.019,66 1.752.107,46	0,00 0,00 0,00	0,00 0,00 0,00	1.507.701,86
72365	C R T	140.404,16 0,00 140.404,16	1.147.873,77 0,00 1.147.873,77	1.288.277,93 0,00 1.288.277,93	0,53 0,00 0,53	0,00 0,00 0,00	1.147.874,30
	C R T	500.005.101,92 8.188.889,19 508.193.991,11	9.616.766,81 88.951.386,91 98.568.153,72	509.621.868,73 97.140.276,10 606.762.144,83	166.407.915,57 1.539,60 166.409.455,17	0,00 0,00 0,00	227.912.729,83



4. - CONTABILITA' SPECIALI
4.2. - CONTABILITA' SPECIALI

CODIFICAZIONE										CAPITOLO		C R T	PREVISIONI FINALI DI COMPETENZA E RESIDUI PASSIVI ACCERTATI AL 01/01/04		PREVISIONI FINALI DI CASSA
Funzioni normali o di sviluppo	Funzioni proprie o delegate	Titolo	Categoria	Voce Economica	Sezione Economico	Sezione	Settore	Ripartizione fini Amministrative	NUMERO	DESCRIZIONE					
1	1	4	01	3	1	12	32	00	72500	Gestione fondi per la liquidazione al personale di indennità per la cessazione dal servizio - L.R. 28. 7.1956, N. 3 ARTT. 189 E 213 - L.R. 17.12.1997, N. 41 ART. 5 COMMI 10 E 11	C R T	0,00 65.969,48 65.969,48	65.000,00		
1	1	4	01	3	1	12	32	00	72510	Gestione fondo per il miglioramento dell'efficienza dei servizi - L.R. 19. 8.1992, N. 42 ART. 9	C R T	0,00 0,00 0,00	0,00		
1	1	4	01	3	1	12	32	00	72530	Gestione del fondo regionale per l'abitazione - L.R. 26. 5.1998, N. 36 ARTT. 2 E 9 COMMI 3 E 4 - L. 9.12.1998, N. 431 ART. 11 - L.R. 3. 1.2000, N. 1 ART. 21 COMMA 2 E SUCC. MODIF. - L.R. 11.12.2001, N. 38 ART. 34 COMMA 2	C R T	1.121.049,83 314.832,92 1.435.882,75	1.222.049,83		
1	1	4	01	3	1	12	32	00	72540	Gestione fondo per il trattamento previdenziale integrativo regionale al personale direttivo e docente delle scuole materne ed elementari - L.R. 2. 2.1968, N. 1 E SUCCESS. MODIFIC. E INTEGRAZ. - L.R. 2. 7.1999, N. 16 ART. 8 COMMA 1	C R T	0,00 0,00 0,00	0,00		
1	1	4	01	3	1	12	32	00	72560	Gestione provento beni legato Che_nuil Giovanni Delfino	C R T	0,00 4.251,55 4.251,55	4.000,00		
1	1	4	01	3	1	12	32	00	72600	Gestione fondi della borsa di studio Bruno Chatel - D.C. 22.11.1989, N. 869	C R T	3.000,00 30.689,62 33.689,62	33.000,00		
1	1	4	01	3	1	12	32	00	72610	Gestione dei fondi della borsa di studio Bianco Levrin e Colotto - D.C. 21.10.1998, N. 163	C R T	87.000,00 6.417,02 93.417,02	90.000,00		



CAPITOLO NUMERO	C R T	SOMME PAGATE	SOMME RIMASTE DA PAGARE	TOTALE IMPEGNI E RIACCERTAMENTI	ECONOMIE O ECCEденZE (-) DI IMPEGNI SU PREVISIONI FINALI E RESIDUI PASSIVI	ELIMINAZIONE RESIDUI PASSIVI PER PERENZIONE	MINORI O MAGGIORI (-) SPESE SU PREVISIONI FINALI DI CASSA
72500	C R T	0,00 0,00 0,00	0,00 65.969,48 65.969,48	0,00 65.969,48 65.969,48	0,00 0,00 0,00	0,00 0,00 0,00	65.000,00
72510	C R T	0,00 0,00 0,00	0,00 0,00 0,00	0,00 0,00 0,00	0,00 0,00 0,00	0,00 0,00 0,00	0,00
72530	C R T	580.215,59 196.569,93 776.785,52	540.834,24 6.804,50 547.638,74	1.121.049,83 203.374,43 1.324.424,26	0,00 111.458,49 111.458,49	0,00 0,00 0,00	445.264,31
72540	C R T	0,00 0,00 0,00	0,00 0,00 0,00	0,00 0,00 0,00	0,00 0,00 0,00	0,00 0,00 0,00	0,00
72560	C R T	0,00 0,00 0,00	0,00 4.251,55 4.251,55	0,00 4.251,55 4.251,55	0,00 0,00 0,00	0,00 0,00 0,00	4.000,00
72600	C R T	0,00 30.689,62 30.689,62	0,00 0,00 0,00	0,00 30.689,62 30.689,62	3.000,00 0,00 3.000,00	0,00 0,00 0,00	2.310,38
72610	C R T	82.893,10 6.417,02 89.310,12	1.440,96 0,00 1.440,96	84.334,06 6.417,02 90.751,08	2.665,94 0,00 2.665,94	0,00 0,00 0,00	689,88



4. - CONTABILITA' SPECIALI
4.2. - CONTABILITA' SPECIALI

CODIFICAZIONE									CAPITOLO		C R T	PREVISIONI FINALI DI COMPETENZA E RESIDUI PASSIVI ACCERTATI AL 01/01/04	PREVISIONI FINALI DI CASSA
Funzioni normali o di sviluppo	Funzioni proprie o delegate	Titolo	Categoria	Voce Economica	Aggregato Economico	Sezione	Settore	Ripartizione in Amministrazione	NUMERO	DESCRIZIONE			
1	1	4	01	3	1	12	32	00	72640	Gestione fondi borse di studio Olietti, Plassier e Vitale	C R T	10.000,00 5.858,52 15.858,52	12.000,00
1	1	4	01	3	1	12	32	00	72660	Gestione fondi per conto terzi per istruttoria domande e pratiche varie	C R T	27.950,00 40.146,04 68.096,04	45.450,00
1	1	4	01	3	1	12	32	00	72670	Gestione fondo regionale per la promozione e lo sviluppo della cooperazione - L.R. 5. 5.1998, N. 27 ART. 30	C R T	1.100,00 8.365,91 9.465,91	6.100,00
-----										TOTALE 04.02	C R T	1.250.099,83 476.531,06 1.726.630,89	1.477.599,83



CAPITOLO NUMERO	C R T	SOMME PAGATE	SOMME RIMASTE DA PAGARE	TOTALE IMPEGNI E RIACCERTAMENTI	ECONOMIE O ECCEденZE (-) DI IMPEGNI SU PREVISIONI FINALI E RESIDUI PASSIVI	ELIMINAZIONE RESIDUI PASSIVI PER PERENZIONE	MINORI O MAGGIORI (-) SPESE SU PREVISIONI FINALI DI CASSA
72640	C R T	0,00 3.917,08 3.917,08	6.605,13 1.941,44 8.546,57	6.605,13 5.858,52 12.463,65	3.394,87 0,00 3.394,87	0,00 0,00 0,00	8.082,92
72660	C R T	4.775,27 15.556,15 20.331,42	22.098,85 24.589,83 46.688,68	26.874,12 40.145,98 67.020,10	1.075,88 0,06 1.075,94	0,00 0,00 0,00	25.118,58
72670	C R T	0,00 0,00 0,00	1.082,16 8.365,91 9.448,07	1.082,16 8.365,91 9.448,07	17,84 0,00 17,84	0,00 0,00 0,00	6.100,00
	C R T	667.883,96 253.149,80 921.033,76	572.061,34 111.922,71 683.984,05	1.239.945,30 365.072,51 1.605.017,81	10.154,53 111.458,55 121.613,08	0,00 0,00 0,00	556.566,07



CODIFICAZIONE										CAPITOLO		C R T	PREVISIONI FINALI DI COMPETENZA E RESIDUI PASSIVI ACCERTATI AL 01/01/04	PREVISIONI FINALI DI CASSA
Funzioni normali o di sviluppo	Funzioni proprie o delegate	Titolo	Categoria	Voce Economico Aggravio Economico	Sezione	Settore	Ripartizione fini Amministrative	NUMERO	DESCRIZIONE					
TOTALE SPESA												C R T	2.355.860.463,16 886.566.244,53 3.242.426.707,69	2.604.909.814,84



CAPITOLO NUMERO	C R T	SOMME PAGATE	SOMME RIMASTE DA PAGARE	TOTALE IMPEGNI E RIACCERTAMENTI	ECONOMIE O ECCEденZE (-) DI IMPEGNI SU PREVISIONI FINALI E RESIDUI PASSIVI	ELIMINAZIONE RESIDUI PASSIVI PER PERENZIONE	MINORI O MAGGIORI (-) SPESE SU PREVISIONI FINALI DI CASSA
	C R T	1.511.771.543,54 343.311.305,60 1.855.082.849,14	504.525.465,04 441.355.392,37 945.880.857,41	2.016.297.008,58 784.666.697,97 2.800.963.706,55	339.563.454,58 45.045.531,75 384.608.986,33	0,00 56.854.014,81 56.854.014,81	749.826.965,70

RIEPILOGHI SPESE



RIEPILOGO GENERALE PER RIPARTIZIONE FUNZIONALE REGIONALE

CODIFICAZIONE										CAPITOLO		C R T	PREVISIONI FINALI DI COMPETENZA E RESIDUI PASSIVI ACCERTATI AL 01/01/04		PREVISIONI FINALI DI CASSA
Funzione normale o di sviluppo	Funzione propria o delegata	Titolo	Categoria	Voce Economico Aggregato Economico	Sezione	Settore	Ripartizione funz. Amministrativa	NUMERO	DESCRIZIONE						
									DISAVANZO DI AMMINISTRAZIONE		C R T	0,00 0,00 0,00		0,00	
								1.	- SPESE DI FUNZIONAMENTO						
								1.1.	- ORGANI DELLA REGIONE		C R T	27.392.964,22 705.872,84 28.098.837,06		27.540.850,22	
								1.1.1.	- CONSIGLIO REGIONALE		C R T	26.518.550,22 0,00 26.518.550,22		26.518.550,22	
								1.1.2.	- GIUNTA REGIONALE E PRE- SIDENTE DELLA REGIONE		C R T	874.414,00 705.872,84 1.580.286,84		1.022.300,00	
								1.1.3.	- ORGANI DI CONTROLLO		C R T	0,00 0,00 0,00		0,00	
								1.2.	- PERSONALE REGIONALE		C R T	261.162.781,40 25.158.326,33 286.321.107,73		268.875.195,78	
								1.2.1.	- PERSONALE PER IL FUN- ZIONAMENTO DEI SERVIZI REGIONALI		C R T	145.778.132,40 16.304.955,11 162.083.087,51		150.292.746,78	
								1.2.2.	- PERSONALE DIRETTIVO E DOCENTE DELLE SCUOLE REGIONALI		C R T	97.030.099,00 6.012.432,89 103.042.531,89		99.822.199,00	
								1.2.3.	- PERSONALE PER INTER- VENTI DI SETTORE		C R T	18.354.550,00 2.840.938,33 21.195.488,33		18.760.250,00	
								1.3.	- FUNZIONAMENTO - ACQUI- STO E GESTIONE DI BENI E SERVIZI		C R T	44.074.780,72 13.436.175,69 57.510.956,41		46.127.749,18	



CAPITOLO NUMERO	C R T	SOMME PAGATE	SOMME RIMASTE DA PAGARE	TOTALE IMPEGNI E RIACCERTAMENTI	ECONOMIE O ECCEденENZE (-) DI IMPEGNI SU PREVISIONI FINALI E RESIDUI PASSIVI	ELIMINAZIONE RESIDUI PASSIVI PER PERENZIONE	MINORI O MAGGIORI (-) SPESE SU PREVISIONI FINALI DI CASSA
	C R T	0,00 0,00 0,00	0,00 0,00 0,00	0,00 0,00 0,00	0,00 0,00 0,00	0,00 0,00 0,00	0,00
	C R T	26.713.231,14 615.003,47 27.328.234,61	619.896,15 23.504,54 643.400,69	27.333.127,29 638.508,01 27.971.635,30	59.836,93 82,00 59.918,93	0,00 67.282,83 67.282,83	212.615,61
	C R T	26.518.550,22 0,00 26.518.550,22	0,00 0,00 0,00	26.518.550,22 0,00 26.518.550,22	0,00 0,00 0,00	0,00 0,00 0,00	0,00
	C R T	194.680,92 615.003,47 809.684,39	619.896,15 23.504,54 643.400,69	814.577,07 638.508,01 1.453.085,08	59.836,93 82,00 59.918,93	0,00 67.282,83 67.282,83	212.615,61
	C R T	0,00 0,00 0,00	0,00 0,00 0,00	0,00 0,00 0,00	0,00 0,00 0,00	0,00 0,00 0,00	0,00
	C R T	219.157.002,46 20.346.506,66 239.503.509,12	25.812.353,51 383.114,74 26.195.468,25	244.969.355,97 20.729.621,40 265.698.977,37	16.193.425,43 4.248.695,36 20.442.120,79	0,00 180.009,57 180.009,57	29.371.686,66
	C R T	115.753.365,20 12.569.378,98 128.322.744,18	17.865.900,46 354.934,73 18.220.835,19	133.619.265,66 12.924.313,71 146.543.579,37	12.158.866,74 3.230.068,06 15.388.934,80	0,00 150.573,34 150.573,34	21.970.002,60
	C R T	88.488.844,07 5.934.002,84 94.422.846,91	5.630.441,60 26.420,49 5.656.862,09	94.119.285,67 5.960.423,33 100.079.709,00	2.910.813,33 22.573,33 2.933.386,66	0,00 29.436,23 29.436,23	5.399.352,09
	C R T	14.914.793,19 1.843.124,84 16.757.918,03	2.316.011,45 1.759,52 2.317.770,97	17.230.804,64 1.844.884,36 19.075.689,00	1.123.745,36 996.053,97 2.119.799,33	0,00 0,00 0,00	2.002.331,97
	C R T	24.135.206,42 6.398.182,49 30.533.388,91	10.495.518,90 4.963.089,13 15.458.608,03	34.630.725,32 11.361.271,62 45.991.996,94	9.444.055,40 1.541.889,51 10.985.944,91	0,00 533.014,56 533.014,56	15.594.360,27



RIEPILOGO GENERALE PER RIPARTIZIONE FUNZIONALE REGIONALE

CODIFICAZIONE										CAPITOLO		C R T	PREVISIONI FINALI DI COMPETENZA E RESIDUI PASSIVI ACCERTATI AL 01/01/04	PREVISIONI FINALI DI CASSA	
Funzioni normali o di sviluppo	Funzioni proprie o delegate	Titolo	Categoria	Voce Economico	Aggregato Economico	Sezione	Settore	Ripartizione fini Amministrative	NUMERO	DESCRIZIONE					
										1.3.1.	- FUNZIONAMENTO DEI SER_VIZI REGIONALI	C R T	26.209.452,36 11.491.641,34 37.701.093,70	27.662.082,69	
										1.3.2.	- COMITATI E COMMISSIONI	C R T	790.155,00 237.315,45 1.027.470,45	795.475,00	
										1.3.3.	- ONERI FISCALI, LEGALI, ASSICURATIVI E CON_ TRATTUALI	C R T	17.075.173,36 1.707.218,90 18.782.392,26	17.670.191,49	
-----											TOTALE TITOLO 1	C R T	332.630.526,34 39.300.374,86 371.930.901,20	342.543.795,18	
-----											2.	- SPESE DI INTERVENTO			
										2.1.	- INTERVENTI A CARATTERE GENERALE	C R T	344.729.463,10 147.231.786,16 491.961.249,26	358.984.394,74	
										2.1.1.	- FINANZA LOCALE	C R T	208.021.252,31 80.325.912,58 288.347.164,89	230.682.515,10	
										2.1.1.01.	- TRASFERIMENTI SENZA VINCOLO DI DESTINAZIONE	C R T	108.649.340,00 536.358,04 109.185.698,04	109.185.698,04	
										2.1.1.02.	- TRASFERIMENTI CON VIN COLO SETTORIALE DI DE_ STINAZIONE	C R T	39.224.768,42 32.207.810,52 71.432.578,94	48.311.339,13	
										2.1.1.03.	- SPECIALI INTERVENTI	C R T	41.736.987,70 34.732.549,59 76.469.537,29	53.431.772,12	



CAPITOLO NUMERO	C R T	SOMME PAGATE	SOMME RIMASTE DA PAGARE	TOTALE IMPEGNI E RIACCERTAMENTI	ECONOMIE O ECCEденENZE (-) DI IMPEGNI SU PREVISIONI FINALI E RESIDUI PASSIVI	ELIMINAZIONE RESIDUI PASSIVI PER PERENZIONE	MINORI O MAGGIORI (-) SPESE SU PREVISIONI FINALI DI CASSA
	C R T	14.116.611,95 5.026.401,36 19.143.013,31	8.626.293,34 4.927.605,97 13.553.899,31	22.742.905,29 9.954.007,33 32.696.912,62	3.466.547,07 1.035.861,87 4.502.408,94	0,00 501.772,14 501.772,14	8.519.069,38
	C R T	260.928,07 154.627,02 415.555,09	311.076,91 7.658,39 318.735,30	572.004,98 162.285,41 734.290,39	218.150,02 71.771,81 289.921,83	0,00 3.258,23 3.258,23	379.919,91
	C R T	9.757.666,40 1.217.154,11 10.974.820,51	1.558.148,65 27.824,77 1.585.973,42	11.315.815,05 1.244.978,88 12.560.793,93	5.759.358,31 434.255,83 6.193.614,14	0,00 27.984,19 27.984,19	6.695.370,98
	C R T	270.005.440,02 27.359.692,62 297.365.132,64	36.927.768,56 5.369.708,41 42.297.476,97	306.933.208,58 32.729.401,03 339.662.609,61	25.697.317,76 5.790.666,87 31.487.984,63	0,00 780.306,96 780.306,96	45.178.662,54
	C R T	194.342.462,24 68.558.249,85 262.900.712,09	131.001.260,32 63.339.743,53 194.341.003,85	325.343.722,56 131.897.993,38 457.241.715,94	19.385.740,54 1.539.132,36 20.924.872,90	0,00 13.794.660,42 13.794.660,42	96.083.682,65
	C R T	148.011.931,85 26.733.041,00 174.744.972,85	49.627.424,36 42.766.697,51 92.394.121,87	197.639.356,21 69.499.738,51 267.139.094,72	10.381.896,10 795.981,30 11.177.877,40	0,00 10.030.192,77 10.030.192,77	55.937.542,25
	C R T	108.649.340,00 536.358,04 109.185.698,04	0,00 0,00 0,00	108.649.340,00 536.358,04 109.185.698,04	0,00 0,00 0,00	0,00 0,00 0,00	0,00
	C R T	18.642.729,53 12.893.611,95 31.536.341,48	17.751.684,08 12.817.544,89 30.569.228,97	36.394.413,61 25.711.156,84 62.105.570,45	2.830.354,81 249.000,55 3.079.355,36	0,00 6.247.653,13 6.247.653,13	16.774.997,65
	C R T	16.645.486,63 9.186.334,54 25.831.821,17	24.151.588,21 21.226.749,13 45.378.337,34	40.797.074,84 30.413.083,67 71.210.158,51	939.912,86 536.926,28 1.476.839,14	0,00 3.782.539,64 3.782.539,64	27.599.950,95



RIEPILOGO GENERALE PER RIPARTIZIONE FUNZIONALE REGIONALE

CODIFICAZIONE										CAPITOLO		C R T	PREVISIONI FINALI DI COMPETENZA E RESIDUI PASSIVI ACCERTATI AL 01/01/04		PREVISIONI FINALI DI CASSA
Funzioni numerate o di sviluppo Funzioni proprie o delegate	Titolo	Categoria	Voce Economica	Aggregato Economico	Sezione	Settore	Ripartizione fini Amministrative	NUMERO	DESCRIZIONE		AL		01/01/04		
									2.1.1.04.	TRASFERIMENTI STATALI	C R T	1.813.230,19 8.149.491,22 9.962.721,41		4.725.754,19	
									2.1.1.05.	ALTRI INTERVENTI	C R T	16.596.926,00 4.699.703,21 21.296.629,21		15.027.951,62	
									2.1.2.	- ISTITUZIONI DIVERSE	C R T	849.403,34 101.774,00 951.177,34		854.903,34	
									2.1.3.	- CONSULTAZIONI ELETTO- RALI E REFERENDARIE	C R T	19.000,00 600,00 19.600,00		19.100,00	
									2.1.4.	- PATRIMONIO E PARTECI- PAZIONI	C R T	111.249.960,01 46.097.778,44 157.347.738,45		98.419.550,00	
									2.1.4.01.	- INTERVENTI SU BENI PA- TRIMONIALI	C R T	15.593.052,01 20.849.130,92 36.442.182,93		21.991.867,01	
									2.1.4.02.	- PARTECIPAZIONI AZIONA- RIE E CONFERIMENTI	C R T	95.656.908,00 25.248.647,52 120.905.555,52		76.427.682,99	
									2.1.5.	- PROGRAMMI DI INFORMA- TIZZAZIONE DI INTERESSE REGIONALE	C R T	12.315.997,18 18.065.889,76 30.381.886,94		17.901.197,18	
									2.1.6.	- ALTRI INTERVENTI	C R T	12.273.850,26 2.639.831,38 14.913.681,64		11.107.129,12	
									2.1.6.01.	- CONSULENZE E INCARICHI	C R T	6.969.746,65 1.769.708,74 8.739.455,39		5.880.701,18	
									2.1.6.02.	- CONGRESSI, CONVEGNI E MANIFESTAZIONI	C R T	1.142.845,00 95.253,11 1.238.098,11		1.090.980,00	



CAPITOLO NUMERO	C R T	SOMME PAGATE	SOMME RIMASTE DA PAGARE	TOTALE IMPEGNI E RIACCERTAMENTI	ECONOMIE O ECCEденENZE (-) DI IMPEGNI SU PREVISIONI FINALI E RESIDUI PASSIVI	ELIMINAZIONE RESIDUI PASSIVI PER PERENZIONE	MINORI O MAGGIORI (-) SPESE SU PREVISIONI FINALI DI CASSA
	C R T	74.360,19 634.541,05 708.901,24	586.886,07 7.514.950,17 8.101.836,24	661.246,26 8.149.491,22 8.810.737,48	1.151.983,93 0,00 1.151.983,93	0,00 0,00 0,00	4.016.852,95
	C R T	4.000.015,50 3.482.195,42 7.482.210,92	7.137.266,00 1.207.453,32 8.344.719,32	11.137.281,50 4.689.648,74 15.826.930,24	5.459.644,50 10.054,47 5.469.698,97	0,00 0,00 0,00	7.545.740,70
	C R T	308.933,74 24.274,00 333.207,74	337.146,16 77.500,00 414.646,16	646.079,90 101.774,00 747.853,90	203.323,44 0,00 203.323,44	0,00 0,00 0,00	521.695,60
	C R T	252,00 182,48 434,48	0,00 0,00 0,00	252,00 182,48 434,48	18.748,00 417,52 19.165,52	0,00 0,00 0,00	18.665,52
	C R T	36.690.608,75 31.026.720,52 67.717.329,27	69.807.237,48 11.871.366,26 81.678.603,74	106.497.846,23 42.898.086,78 149.395.933,01	4.752.113,78 142.132,71 4.894.246,49	0,00 3.057.558,95 3.057.558,95	30.702.220,73
	C R T	10.937.434,55 5.778.073,01 16.715.507,56	1.967.291,68 11.871.366,26 13.838.657,94	12.904.726,23 17.649.439,27 30.554.165,50	2.688.325,78 142.132,70 2.830.458,48	0,00 3.057.558,95 3.057.558,95	5.276.359,45
	C R T	25.753.174,20 25.248.647,51 51.001.821,71	67.839.945,80 0,00 67.839.945,80	93.593.120,00 25.248.647,51 118.841.767,51	2.063.788,00 0,01 2.063.788,01	0,00 0,00 0,00	25.425.861,28
	C R T	3.635.124,59 8.989.583,92 12.624.708,51	7.634.013,49 8.319.392,89 15.953.406,38	11.269.138,08 17.308.976,81 28.578.114,89	1.046.859,10 283.340,81 1.330.199,91	0,00 473.572,14 473.572,14	5.276.488,67
	C R T	5.695.611,31 1.784.447,93 7.480.059,24	3.595.438,83 304.786,87 3.900.225,70	9.291.050,14 2.089.234,80 11.380.284,94	2.982.800,12 317.260,02 3.300.060,14	0,00 233.336,56 233.336,56	3.627.069,88
	C R T	2.364.699,60 1.104.030,03 3.468.729,63	2.568.464,38 195.645,71 2.764.110,09	4.933.163,98 1.299.675,74 6.232.839,72	2.036.582,67 296.179,92 2.332.762,59	0,00 173.853,08 173.853,08	2.411.971,55
	C R T	630.559,15 81.613,44 712.172,59	99.255,18 7.669,20 106.924,38	729.814,33 89.282,64 819.096,97	413.030,67 5.970,47 419.001,14	0,00 0,00 0,00	378.807,41



RIEPILOGO GENERALE PER RIPARTIZIONE FUNZIONALE REGIONALE

CODIFICAZIONE								CAPITOLO		C R T	PREVISIONI FINALI DI COMPETENZA E		PREVISIONI FINALI DI CASSA
Funzioni normali o di sviluppo Funzioni proprie o delegate	Titolo	Categoria	Voce Economico Aggregato Economico	Sezione	Settore	Ripartizione in Amministrativi	NUMERO	DESCRIZIONE	RESIDUI PASSIVI ACCERTATI AL 01/01/04				
								2.1.6.03. - PARTECIPAZIONE AD ALTRE INIZIATIVE	C R T	4.161.258,61 774.869,53 4.936.128,14		4.135.447,94	
								2.2. - INTERVENTI A CARATTERE SPECIFICO (SETTORI)	C R T	879.840.080,64 602.412.742,60 1.482.252.823,24		971.340.189,55	
								2.2.1. - SETTORE 1- ASSETTO DEL TERRITORIO E TUTELA DELL'AMBIENTE	C R T	223.875.105,21 318.248.532,95 542.123.638,16		271.591.002,59	
								2.2.1.01. - PROGRAMMA 01- URBANISTICA E PIANIFI- CAZIONE TERRITORIALE	C R T	18.800,00 0,00 18.800,00		15.000,00	
								2.2.1.02. - PROGRAMMA 02- INTERVENTI PER L'EDI- LIZIA ABITATIVA	C R T	22.305.583,14 5.341.096,92 27.646.680,06		10.496.540,00	
								2.2.1.03. - PROGRAMMA 03- VIABILITA'	C R T	26.198.283,39 47.982.460,10 74.180.743,49		42.755.033,39	
								2.2.1.04. - PROGRAMMA 04- INTERVENTI IN CONSE- GUENZA DI EVENTI CALA- MITOSI	C R T	86.340.512,51 204.205.566,63 290.546.079,14		128.944.933,33	
								2.2.1.05. - PROGRAMMA 05- INTERVENTI PER OPERE PUBBLICHE DIVERSE	C R T	7.425.264,55 7.276.687,03 14.701.951,58		7.189.849,61	
								2.2.1.06. - PROGRAMMA 06- DIFESA DEL SUOLO	C R T	20.662.913,43 17.183.245,76 37.846.159,19		18.046.857,87	
								2.2.1.07. - PROGRAMMA 07- FORESTAZIONE E DIFESA DEI BOSCHI	C R T	8.339.781,11 6.384.443,09 14.724.224,20		9.190.572,75	



CAPITOLO	C R T	SOMME PAGATE	SOMME RIMASTE DA PAGARE	TOTALE IMPEGNI E RIACCERTAMENTI	ECONOMIE O ECCEденENZE (-) DI IMPEGNI SU PREVISIONI FINALI E RESIDUI PASSIVI	ELIMINAZIONE RESIDUI PASSIVI PER PERENZIONE	MINORI O MAGGIORI (-) SPESE SU PREVISIONI FINALI DI CASSA
NUMERO							
	C R T	2.700.352,56 598.804,46 3.299.157,02	927.719,27 101.471,96 1.029.191,23	3.628.071,83 700.276,42 4.328.348,25	533.186,78 15.109,63 548.296,41	0,00 59.483,48 59.483,48	836.290,92
	C R T	474.203.901,55 238.948.329,99 713.152.231,54	326.401.138,65 283.582.630,81 609.983.769,46	800.605.040,20 522.530.960,80 1.323.136.001,00	79.235.040,44 37.602.734,37 116.837.774,81	0,00 42.279.047,43 42.279.047,43	258.187.958,01
	C R T	46.179.832,95 112.112.548,78 158.292.381,73	146.062.607,40 170.835.943,90 316.898.551,30	192.242.440,35 282.948.492,68 475.190.933,03	31.632.664,86 19.235.792,61 50.868.457,47	0,00 16.064.247,66 16.064.247,66	113.298.620,86
	C R T	0,00 0,00 0,00	0,00 0,00 0,00	0,00 0,00 0,00	18.800,00 0,00 18.800,00	0,00 0,00 0,00	15.000,00
	C R T	4.134.677,38 2.941.935,83 7.076.613,21	13.782.003,15 1.927.761,67 15.709.764,82	17.916.680,53 4.869.697,50 22.786.378,03	4.388.902,61 471.399,42 4.860.302,03	0,00 0,00 0,00	3.419.926,79
	C R T	9.298.156,84 18.654.707,81 27.952.864,65	15.792.882,31 24.246.761,03 40.039.643,34	25.091.039,15 42.901.468,84 67.992.507,99	1.107.244,24 2.845.639,12 3.952.883,36	0,00 2.235.352,14 2.235.352,14	14.802.168,74
	C R T	1.703.092,16 72.883.127,04 74.586.219,20	69.519.957,07 115.233.849,32 184.753.806,39	71.223.049,23 188.116.976,36 259.340.025,59	15.117.463,28 8.435.929,51 23.553.392,79	0,00 7.652.660,76 7.652.660,76	54.358.714,13
	C R T	1.171.782,22 2.104.639,54 3.276.421,76	5.558.039,86 4.491.346,88 10.049.386,74	6.729.822,08 6.595.986,42 13.325.808,50	695.442,47 194.828,61 890.271,08	0,00 485.872,00 485.872,00	3.913.427,85
	C R T	5.257.980,55 4.675.547,18 9.933.527,73	12.724.373,36 9.007.640,20 21.732.013,56	17.982.353,91 13.683.187,38 31.665.541,29	2.680.559,52 1.009.465,10 3.690.024,62	0,00 2.490.593,28 2.490.593,28	8.113.330,14
	C R T	1.005.254,12 1.694.114,37 2.699.368,49	5.292.628,62 4.369.074,54 9.661.703,16	6.297.882,74 6.063.188,91 12.361.071,65	2.041.898,37 260.771,23 2.302.669,60	0,00 60.482,95 60.482,95	6.491.204,26



RIEPILOGO GENERALE PER RIPARTIZIONE FUNZIONALE REGIONALE

CODIFICAZIONE										CAPITOLO		C R T	PREVISIONI FINALI DI COMPETENZA E RESIDUI PASSIVI ACCERTATI AL 01/01/04		PREVISIONI FINALI DI CASSA
Funzioni normali o di sviluppo	Funzioni proprie o delegate	Titolo	Categoria	Voce Economica	Aggregato Economico	Sezione	Settore	Ripartizione fini Amministrative	NUMERO	DESCRIZIONE					
										2.2.1.08.	- PROGRAMMA 08- PARCHI, RISERVE E BENI AMBIENTALI	C R T	16.261.800,59 6.890.271,30 23.152.071,89		15.271.985,17
										2.2.1.09.	- PROGRAMMA 09- ACQUEDOTTI - FOGNATURE ED ALTRE OPERE IGIENI- CHE	C R T	16.970.312,95 16.340.215,77 33.310.528,72		21.427.552,41
										2.2.1.10.	- PROGRAMMA 10- CACCIA E PESCA	C R T	421.754,31 523.365,35 945.119,66		789.974,50
										2.2.1.11.	- PROGRAMMA 11- PROTEZIONE CIVILE	C R T	18.930.099,23 6.121.181,00 25.051.280,23		17.462.703,56
										2.2.2.	- SETTORE 2- SVILUPPO ECONOMICO	C R T	266.738.420,85 151.136.540,44 417.874.961,29		268.805.223,26
										2.2.2.01.	- PROGRAMMA 01- STRUTTURE AGRICOLE	C R T	2.609.575,00 513,60 2.610.088,60		2.610.088,60
										2.2.2.02.	- PROGRAMMA 02- INFRASTRUTTURE NELL'A- GRICOLTURA	C R T	54.112.468,17 53.889.317,55 108.001.785,72		56.453.535,62
										2.2.2.03.	- PROGRAMMA 03- INTERVENTI PER L'IN- CREMENTO DELLE COLTURE	C R T	1.545.720,00 956.583,11 2.502.303,11		1.702.040,72
										2.2.2.04.	- PROGRAMMA 04- ASSISTENZA TECNICA	C R T	1.860.685,82 1.172.105,72 3.032.791,54		2.436.659,79
										2.2.2.05.	- PROGRAMMA 05- ZOOTECNIA	C R T	21.168.147,41 5.947.344,54 27.115.491,95		19.858.382,55



CAPITOLO	CRT	SOMME PAGATE	SOMME RIMASTE DA PAGARE	TOTALE IMPEGNI E RIACCERTAMENTI	ECONOMIE O ECCEDENZE (-) DI IMPEGNI SU PREVISIONI FINALI E RESIDUI PASSIVI	ELIMINAZIONE RESIDUI PASSIVI PER PERENZIONE	MINORI O MAGGIORI (-) SPESE SU PREVISIONI FINALI DI CASSA
NUMERO							
	CRT	7.702.733,91 1.430.917,64 9.133.651,55	7.802.781,02 4.250.370,16 12.053.151,18	15.505.514,93 5.681.287,80 21.186.802,73	756.285,66 769.223,17 1.525.508,83	0,00 439.760,33 439.760,33	6.138.333,62
	CRT	6.860.875,28 4.465.354,75 11.326.230,03	7.204.615,77 6.578.811,24 13.783.427,01	14.065.491,05 11.044.165,99 25.109.657,04	2.904.821,90 2.625.106,55 5.529.928,45	0,00 2.670.943,23 2.670.943,23	10.101.322,38
	CRT	268.936,04 194.291,95 463.227,99	71.877,90 283.903,73 355.781,63	340.813,94 478.195,68 819.009,62	80.940,37 43.556,70 124.497,07	0,00 1.612,97 1.612,97	326.746,51
	CRT	8.776.344,45 3.067.912,67 11.844.257,12	8.313.448,34 446.425,13 8.759.873,47	17.089.792,79 3.514.337,80 20.604.130,59	1.840.306,44 2.579.873,20 4.420.179,64	0,00 26.970,00 26.970,00	5.618.446,44
	CRT	120.289.400,68 72.798.100,68 193.087.501,36	118.681.299,71 60.880.110,03 179.561.409,74	238.970.700,39 133.678.210,71 372.648.911,10	27.767.720,46 9.747.296,57 37.515.017,03	0,00 7.711.033,16 7.711.033,16	75.717.721,90
	CRT	2.606.219,54 513,60 2.606.733,14	0,00 0,00 0,00	2.606.219,54 513,60 2.606.733,14	3.355,46 0,00 3.355,46	0,00 0,00 0,00	3.355,46
	CRT	15.832.804,45 25.040.395,95 40.873.200,40	37.520.982,83 26.719.707,15 64.240.689,98	53.353.787,28 51.760.103,10 105.113.890,38	758.680,89 1.058.250,44 1.816.931,33	0,00 1.070.964,01 1.070.964,01	15.580.335,22
	CRT	576.425,26 821.930,75 1.398.356,01	864.143,87 130.469,50 994.613,37	1.440.569,13 952.400,25 2.392.969,38	105.150,87 4.182,86 109.333,73	0,00 0,00 0,00	303.684,71
	CRT	405.640,32 1.013.040,87 1.418.681,19	953.008,42 33.643,43 986.651,85	1.358.648,74 1.046.684,30 2.405.333,04	502.037,08 43.795,97 545.833,05	0,00 81.625,45 81.625,45	1.017.978,60
	CRT	12.683.945,76 3.610.136,02 16.294.081,78	5.417.096,81 285.924,91 5.703.021,72	18.101.042,57 3.896.060,93 21.997.103,50	3.067.104,84 2.051.283,61 5.118.388,45	0,00 0,00 0,00	3.564.300,77



RIEPILOGO GENERALE PER RIPARTIZIONE FUNZIONALE REGIONALE

CODIFICAZIONE										CAPITOLO		C R T	PREVISIONI FINALI DI COMPETENZA E RESIDUI PASSIVI ACCERTATI AL 01/01/04		PREVISIONI FINALI DI CASSA
Funzioni normali o di sviluppo	Funzioni proprie o delegate	Titolo	Categoria	Voce Economica	Aggregato Economico	Sezione	Settore	Ripartizione fin Amministrativa	NUMERO	DESCRIZIONE			AL	01/01/04	
										2.2.2.06.	PROGRAMMA 06- INTERVENTI PER L'AT- TUAZIONE DELLE DIRET- TIVE COMUNITARIE IN A- GRICOLTURA	C R T	5.583.662,00 1.383.769,18 6.967.431,18		6.033.662,00
										2.2.2.07.	PROGRAMMA 07- INTERVENTI A FAVORE DELL'AGRICOLTURA COL- PITA DA AVVERSITA' NA- TURALI	C R T	1.831.810,00 207.152,43 2.038.962,43		1.909.810,00
										2.2.2.08.	PROGRAMMA 08- INTERVENTI A FAVORE DELLA COOPERAZIONE	C R T	7.000.931,94 5.237.310,12 12.238.242,06		8.697.031,94
										2.2.2.09.	PROGRAMMA 09- INTERVENTI PROMOZIONALI PER L'INDUSTRIA	C R T	16.234.369,11 9.523.458,93 25.757.828,04		16.831.483,12
										2.2.2.10.	PROGRAMMA 10- INTERVENTI PROMOZIONALI PER L'ARTIGIANATO	C R T	11.762.997,82 2.849.367,41 14.612.365,23		9.380.254,20
										2.2.2.11.	PROGRAMMA 11- INTERVENTI PROMOZIONALI PER IL COMMERCIO	C R T	7.433.533,38 3.186.714,50 10.620.247,88		6.879.551,15
										2.2.2.12.	PROGRAMMA 12- INTERVENTI PROMOZIONALI PER IL TURISMO	C R T	54.671.447,73 25.465.173,10 80.136.620,83		52.011.934,54
										2.2.2.13.	PROGRAMMA 13- INTERVENTI PROMOZIONALI PER LO SVILUPPO DI AT- TIVITA' ALBERGHIERE ED EXTRA ALBERGHIERE	C R T	9.135.540,82 4.231.931,40 13.367.472,22		7.536.089,24
										2.2.2.14.	PROGRAMMA 14- INTERVENTI NEL SETTORE DEI TRASPORTI	C R T	37.453.113,29 13.272.413,75 50.725.527,04		38.964.694,23



CAPITOLO NUMERO	C R T	SOMME PAGATE	SOMME RIMASTE DA PAGARE	TOTALE IMPEGNI E RIACCERTAMENTI	ECONOMIE O ECCEденZE (-) DI IMPEGNI SU PREVISIONI FINALI E RESIDUI PASSIVI	ELIMINAZIONE RESIDUI PASSIVI PER PERENZIONE	MINORI O MAGGIORI (-) SPESE SU PREVISIONI FINALI DI CASSA
	C R T	4.269.745,14 709.353,18 4.979.098,32	1.025.418,86 674.416,00 1.699.834,86	5.295.164,00 1.383.769,18 6.678.933,18	288.498,00 0,00 288.498,00	0,00 0,00 0,00	1.054.563,68
	C R T	1.197.247,02 131.392,84 1.328.639,86	412.846,30 65.902,66 478.748,96	1.610.093,32 197.295,50 1.807.388,82	221.716,68 9.856,93 231.573,61	0,00 0,00 0,00	581.170,14
	C R T	4.517.577,94 2.999.567,20 7.517.145,14	2.169.967,47 1.684.338,36 3.854.305,83	6.687.545,41 4.683.905,56 11.371.450,97	313.386,53 449.934,82 763.321,35	0,00 103.469,74 103.469,74	1.179.886,80
	C R T	6.837.331,74 6.954.292,58 13.791.624,32	7.638.573,11 1.233.154,58 8.871.727,69	14.475.904,85 8.187.447,16 22.663.352,01	1.758.464,26 1.175.947,50 2.934.411,76	0,00 160.064,27 160.064,27	3.039.858,80
	C R T	6.307.819,36 1.133.498,22 7.441.317,58	4.008.422,26 801.635,32 4.810.057,58	10.316.241,62 1.935.133,54 12.251.375,16	1.446.756,20 824.549,23 2.271.305,43	0,00 89.684,64 89.684,64	1.938.936,62
	C R T	2.894.220,21 1.965.731,84 4.859.952,05	4.056.526,06 506.422,84 4.562.948,90	6.950.746,27 2.472.154,68 9.422.900,95	482.787,11 649.425,64 1.132.212,75	0,00 65.134,18 65.134,18	2.019.599,10
	C R T	27.279.000,03 7.507.717,10 34.786.717,13	19.971.016,34 12.399.343,68 32.370.360,02	47.250.016,37 19.907.060,78 67.157.077,15	7.421.431,36 738.085,97 8.159.517,33	0,00 4.820.026,35 4.820.026,35	17.225.217,41
	C R T	607.635,46 1.586.389,59 2.194.025,05	6.873.240,90 2.081.381,34 8.954.622,24	7.480.876,36 3.667.770,93 11.148.647,29	1.654.664,46 564.160,47 2.218.824,93	0,00 0,00 0,00	5.342.064,19
	C R T	20.540.198,54 9.295.557,20 29.835.755,74	15.302.565,53 1.994.845,66 17.297.411,19	35.842.764,07 11.290.402,86 47.133.166,93	1.610.349,22 1.386.113,36 2.996.462,58	0,00 595.897,53 595.897,53	9.128.938,49



RIEPILOGO GENERALE PER RIPARTIZIONE FUNZIONALE REGIONALE

CODIFICAZIONE										CAPITOLO		C R T	PREVISIONI FINALI DI COMPETENZA E RESIDUI PASSIVI ACCERTATI AL 01/01/04		PREVISIONI FINALI DI CASSA
Funzioni normali di sviluppo	Funzioni proprie o delegate	TITOLO	Categoria	Voce Economica	Aggregato Economico	Sezione	Settore	Ripartizione fini Amministrative	NUMERO	DESCRIZIONE					
										2.2.2.15.	- PROGRAMMA 15- INTERVENTI PER LA VA LORIZZAZIONE DELLE RI- SORSE ENERGETICHE	C R T	2.923.435,61 1.385.972,22 4.309.407,83	3.168.889,98	
										2.2.2.16.	- PROGRAMMA 16- INTERVENTI NEL SETTORE DELLA POLITICA DEL LA- VORO	C R T	6.432.471,39 4.627.798,87 11.060.270,26	7.085.795,04	
										2.2.2.17.	- PROGRAMMA 17- PROGRAMMI COMUNITARI COFINANZIATI	C R T	24.978.511,36 17.799.614,01 42.778.125,37	27.245.320,54	
										2.2.3.	- SETTORE 3- SICUREZZA SOCIALE	C R T	288.309.909,84 69.404.706,70 357.714.616,54	322.526.859,18	
										2.2.3.01.	- PROGRAMMA 01- SANITA' - SPESE DI FUN- ZIONAMENTO	C R T	234.084.740,35 39.934.528,66 274.019.269,01	254.812.420,35	
										2.2.3.02.	- PROGRAMMA 02- STRUTTURE SANITARIE	C R T	8.479.155,27 15.971.832,38 24.450.987,65	14.035.900,27	
										2.2.3.03.	- PROGRAMMA 03- ASSISTENZA SOCIALE E BENEFICIENZA PUBBLICA	C R T	41.401.176,37 8.460.178,75 49.861.355,12	46.710.757,97	
										2.2.3.04.	- PROGRAMMA 04- SERVIZI SOCIALI	C R T	4.344.837,85 5.038.166,91 9.383.004,76	6.967.780,59	
										2.2.4.	- SETTORE 4- PROMOZIONE SOCIALE	C R T	73.687.428,66 44.459.741,31 118.147.169,97	82.098.325,92	
										2.2.4.01.	- PROGRAMMA 01- ISTRUZIONE E CULTURA - FUNZIONAMENTO SCUOLE	C R T	6.021.031,14 665.715,13 6.686.746,27	5.860.893,60	



CAPITOLO NUMERO	C R T	SOMME PAGATE	SOMME RIMASTE DA PAGARE	TOTALE IMPEGNI E RIACCERTAMENTI	ECONOMIE O ECCEденZE (-) DI IMPEGNI SU PREVISIONI FINALI E RESIDUI PASSIVI	ELIMINAZIONE RESIDUI PASSIVI PER PERENZIONE	MINORI O MAGGIORI (-) SPESE SU PREVISIONI FINALI DI CASSA
	C R T	1.566.522,89 854.201,62 2.420.724,51	1.272.780,53 531.770,60 1.804.551,13	2.839.303,42 1.385.972,22 4.225.275,64	84.132,19 0,00 84.132,19	0,00 0,00 0,00	748.165,47
	C R T	615.265,47 1.337.972,27 1.953.237,74	3.783.803,86 2.224.866,98 6.008.670,84	4.399.069,33 3.562.839,25 7.961.908,58	2.033.402,06 340.792,63 2.374.194,69	0,00 724.166,99 724.166,99	5.132.557,30
	C R T	11.551.801,55 7.836.409,85 19.388.211,40	7.410.906,56 9.512.287,02 16.923.193,58	18.962.708,11 17.348.696,87 36.311.404,98	6.015.803,25 450.917,14 6.466.720,39	0,00 0,00 0,00	7.857.109,14
	C R T	257.330.213,44 33.107.136,02 290.437.349,46	28.595.240,39 23.266.758,24 51.861.998,63	285.925.453,83 56.373.894,26 342.299.348,09	2.384.456,01 4.067.103,23 6.451.559,24	0,00 8.963.709,21 8.963.709,21	32.089.509,72
	C R T	218.185.875,43 26.051.733,06 244.237.608,49	15.824.228,70 7.879.204,02 23.703.432,72	234.010.104,13 33.930.937,08 267.941.041,21	74.636,22 1.228.740,33 1.303.376,55	0,00 4.774.851,25 4.774.851,25	10.574.811,86
	C R T	5.747.105,94 1.178.523,17 6.925.629,11	2.553.759,00 11.200.006,24 13.753.765,24	8.300.864,94 12.378.529,41 20.679.394,35	178.290,33 1.205.022,19 1.383.312,52	0,00 2.388.280,78 2.388.280,78	7.110.271,16
	C R T	32.588.256,37 3.168.998,68 35.757.255,05	6.735.075,63 3.151.956,23 9.887.031,86	39.323.332,00 6.320.954,91 45.644.286,91	2.077.844,37 1.439.226,32 3.517.070,69	0,00 699.997,52 699.997,52	10.953.502,92
	C R T	808.975,70 2.707.881,11 3.516.856,81	3.482.177,06 1.035.591,75 4.517.768,81	4.291.152,76 3.743.472,86 8.034.625,62	53.685,09 194.114,39 247.799,48	0,00 1.100.579,66 1.100.579,66	3.450.923,78
	C R T	43.090.802,65 14.228.691,61 57.319.494,26	21.255.602,25 21.940.999,83 43.196.602,08	64.346.404,90 36.169.691,44 100.516.096,34	9.341.023,76 3.098.943,13 12.439.966,89	0,00 5.191.106,74 5.191.106,74	24.778.831,66
	C R T	4.257.566,33 368.515,22 4.626.081,55	541.007,69 122.067,65 663.075,34	4.798.574,02 490.582,87 5.289.156,89	1.222.457,12 50.218,59 1.272.675,71	0,00 124.913,67 124.913,67	1.234.812,05



RIEPILOGO GENERALE PER RIPARTIZIONE FUNZIONALE REGIONALE

CODIFICAZIONE										CAPITOLO		C R T	PREVISIONI FINALI DI COMPETENZA E RESIDUI PASSIVI ACCERTATI AL 01/01/04		PREVISIONI FINALI DI CASSA
Funzioni comuni o di sviluppo	Funzioni proprie o delegate	Titolo	Categoria	Voce Economica	Aggregato Economico	Sezione	Settore	Ripartizione fin. Amministrativa	NUMERO	DESCRIZIONE					
										2.2.4.02.	- PROGRAMMA 02- ISTRUZIONE E CULTURA - DIRITTO ALLO STUDIO	C R T	5.464.366,15 2.799.372,72 8.263.738,87		7.232.230,05
										2.2.4.03.	- PROGRAMMA 03- ISTRUZIONE E CULTURA - STRUTTURE SCOLASTICHE	C R T	15.605.216,87 18.255.952,19 33.861.169,06		20.218.444,87
										2.2.4.04.	- PROGRAMMA 04- ISTRUZIONE E CULTURA - INTERVENTI A CARATTERE SCOLASTICO	C R T	12.253.706,62 1.319.784,95 13.573.491,57		12.297.892,31
										2.2.4.05.	- PROGRAMMA 05- ATTIVITA' CULTURALI - BIBLIOTECHE E ARCHIVI	C R T	560.528,00 217.008,10 777.536,10		574.628,00
										2.2.4.06.	- PROGRAMMA 06- ATTIVITA' CULTURALI E SCIENTIFICHE	C R T	9.059.049,28 1.107.102,52 10.166.151,80		9.049.149,28
										2.2.4.07.	- PROGRAMMA 07- ATTIVITA' CULTURALI - MUSEI, BENI CULTURALI E AMBIENTALI	C R T	21.085.192,25 19.575.775,93 40.660.968,18		22.961.571,56
										2.2.4.08.	- PROGRAMMA 08- ATTIVITA' CULTURALI - PROMOZIONE CULTURALE, SPORTIVA E SOCIALE	C R T	3.638.338,35 519.029,77 4.157.368,12		3.903.516,25
										2.2.5.	- SETTORE 5- FORMAZIONE PROFESSIO- NALE	C R T	27.229.216,08 19.163.221,20 46.392.437,28		26.318.778,60
										2.2.5.01.	- PROGRAMMA 01- FORMAZIONE PROFESSIO- NALE	C R T	27.229.216,08 19.163.221,20 46.392.437,28		26.318.778,60
										TOTALE TITOLO	2	C R T	1.224.569.543,74 749.644.528,76 1.974.214.072,50		1.330.324.584,29



CAPITOLO NUMERO	C R T	SOMME PAGATE	SOMME RIMASTE DA PAGARE	TOTALE IMPEGNI E RIACCERTAMENTI	ECONOMIE O ECCEденENZE (-) DI IMPEGNI SU PREVISIONI FINALI E RESIDUI PASSIVI	ELIMINAZIONE RESIDUI PASSIVI PER PERENZIONE	MINORI O MAGGIORI (-) SPESE SU PREVISIONI FINALI DI CASSA
	C R T	4.030.815,57 2.491.661,96 6.522.477,53	1.076.615,69 221.854,28 1.298.469,97	5.107.431,26 2.713.516,24 7.820.947,50	356.934,89 71.800,31 428.735,20	0,00 14.056,17 14.056,17	709.752,52
	C R T	7.941.095,65 2.451.804,70 10.392.900,35	7.230.642,64 12.196.338,65 19.426.981,29	15.171.738,29 14.648.143,35 29.819.881,64	433.478,58 1.665.347,12 2.098.825,70	0,00 1.942.461,72 1.942.461,72	9.825.544,52
	C R T	10.760.357,33 222.561,99 10.982.919,32	919.033,32 895.738,42 1.814.771,74	11.679.390,65 1.118.300,41 12.797.691,06	574.315,97 196.444,47 770.760,44	0,00 5.040,07 5.040,07	1.314.972,99
	C R T	353.567,06 172.802,60 526.369,66	198.650,59 30.536,90 229.187,49	552.217,65 203.339,50 755.557,15	8.310,35 13.668,60 21.978,95	0,00 0,00 0,00	48.258,34
	C R T	7.713.318,48 928.024,13 8.641.342,61	1.217.585,74 99.135,95 1.316.721,69	8.930.904,22 1.027.160,08 9.958.064,30	128.145,06 66.236,07 194.381,13	0,00 13.706,37 13.706,37	407.806,67
	C R T	5.858.559,70 7.122.259,34 12.980.819,04	8.771.270,78 8.363.836,03 17.135.106,81	14.629.830,48 15.486.095,37 30.115.925,85	6.455.361,77 1.013.519,85 7.468.881,62	0,00 3.076.160,71 3.076.160,71	9.980.752,52
	C R T	2.175.522,53 471.061,67 2.646.584,20	1.300.795,80 11.491,95 1.312.287,75	3.476.318,33 482.553,62 3.958.871,95	162.020,02 21.708,12 183.728,14	0,00 14.768,03 14.768,03	1.256.932,05
	C R T	7.313.651,83 6.701.852,90 14.015.504,73	11.806.388,90 6.658.818,81 18.465.207,71	19.120.040,73 13.360.671,71 32.480.712,44	8.109.175,35 1.453.598,83 9.562.774,18	0,00 4.348.950,66 4.348.950,66	12.303.273,87
	C R T	7.313.651,83 6.701.852,90 14.015.504,73	11.806.388,90 6.658.818,81 18.465.207,71	19.120.040,73 13.360.671,71 32.480.712,44	8.109.175,35 1.453.598,83 9.562.774,18	0,00 4.348.950,66 4.348.950,66	12.303.273,87
	C R T	668.546.363,79 307.506.579,84 976.052.943,63	457.402.398,97 346.922.374,34 804.324.773,31	1.125.948.762,76 654.428.954,18 1.780.377.716,94	98.620.780,98 39.141.866,73 137.762.647,71	0,00 56.073.707,85 56.073.707,85	354.271.640,66



RIEPILOGO GENERALE PER RIPARTIZIONE FUNZIONALE REGIONALE

CODIFICAZIONE										CAPITOLO		C R T	PREVISIONI FINALI DI COMPETENZA E RESIDUI PASSIVI ACCERTATI AL 01/01/04	PREVISIONI FINALI DI CASSA	
Funzioni normali o di sostegno o a carattere o delegato	Titolo	Categoria	Voce Economica Aggregato Economico	Sezione	Settore	Ripartizione funz Amministrativa	NUMERO	DESCRIZIONE							
							3.	- ONERI NON RIPARTIBILI							
							3.1.	- FONDI GLOBALI			C R T	675.000,00 0,00 675.000,00	5.000,00		
							3.2.	- ALTRI ONERI NON RIPAR TIBILI			C R T	120.705.508,95 2.994,15 120.708.503,10	194.452.114,60		
-----												C R T	121.380.508,95 2.994,15 121.383.503,10	194.457.114,60	

							4.	- CONTABILITA' SPECIALI							
							4.1.	- PARTITE DI GIRO			C R T	676.029.784,30 97.141.815,70 773.171.600,00	736.106.720,94		
							4.2.	- CONTABILITA' SPECIALI			C R T	1.250.099,83 476.531,06 1.726.630,89	1.477.599,83		
-----												C R T	677.279.884,13 97.618.346,76 774.898.230,89	737.584.320,77	

-----												C R T	2.355.860.463,16 886.566.244,53 3.242.426.707,69	2.604.909.814,84	



CAPITOLO NUMERO	C R T	SOMME PAGATE	SOMME RIMASTE DA PAGARE	TOTALE IMPEGNI E RIACCERTAMENTI	ECONOMIE O ECCEденENZE (-) DI IMPEGNI SU PREVISIONI FINALI E RESIDUI PASSIVI	ELIMINAZIONE RESIDUI PASSIVI PER PERENZIONE	MINORI O MAGGIORI (-) SPESE SU PREVISIONI FINALI DI CASSA
	C R T	0,00 0,00 0,00	0,00 0,00 0,00	0,00 0,00 0,00	675.000,00 0,00 675.000,00	0,00 0,00 0,00	5.000,00
	C R T	72.546.753,85 2.994,15 72.549.748,00	6.469,36 0,00 6.469,36	72.553.223,21 2.994,15 72.556.217,36	48.152.285,74 0,00 48.152.285,74	0,00 0,00 0,00	121.902.366,60
	C R T	72.546.753,85 2.994,15 72.549.748,00	6.469,36 0,00 6.469,36	72.553.223,21 2.994,15 72.556.217,36	48.827.285,74 0,00 48.827.285,74	0,00 0,00 0,00	121.907.366,60
	C R T	500.005.101,92 8.188.889,19 508.193.991,11	9.616.766,81 88.951.386,91 98.568.153,72	509.621.868,73 97.140.276,10 606.762.144,83	166.407.915,57 1.539,60 166.409.455,17	0,00 0,00 0,00	227.912.729,83
	C R T	667.883,96 253.149,80 921.033,76	572.061,34 111.922,71 683.984,05	1.239.945,30 365.072,51 1.605.017,81	10.154,53 111.458,55 121.613,08	0,00 0,00 0,00	556.566,07
	C R T	500.672.985,88 8.442.038,99 509.115.024,87	10.188.828,15 89.063.309,62 99.252.137,77	510.861.814,03 97.505.348,61 608.367.162,64	166.418.070,10 112.998,15 166.531.068,25	0,00 0,00 0,00	228.469.295,90
	C R T	1.511.771.543,54 343.311.305,60 1.855.082.849,14	504.525.465,04 441.355.392,37 945.880.857,41	2.016.297.008,58 784.666.697,97 2.800.963.706,55	339.563.454,58 45.045.531,75 384.608.986,33	0,00 56.854.014,81 56.854.014,81	749.826.965,70



RIEPILOGO GENERALE TITOLI

CODIFICAZIONE								CAPITOLO		C R T	PREVISIONI FINALI DI COMPETENZA E RESIDUI PASSIVI ACCERTATI AL 01/01/04		PREVISIONI FINALI DI CASSA
Funzioni normali o di sviluppo Funzioni proprie o delegate	Titolo	Categoria	Voce Economica Aggregato Economico	Sezione	Settore	Ripartizione Amministrativa	NUMERO	DESCRIZIONE					
								DISAVANZO DI AMMINISTRAZIONE	C R T	0,00 0,00 0,00		0,00	
							1.	- SPESE DI FUNZIONAMENTO	C R T	332.630.526,34 39.300.374,86 371.930.901,20		342.543.795,18	
							2.	- SPESE DI INTERVENTO	C R T	1.224.569.543,74 749.644.528,76 1.974.214.072,50		1.330.324.584,29	
							3.	- ONERI NON RIPARTIBILI	C R T	121.380.508,95 2.994,15 121.383.503,10		194.457.114,60	
							4.	- CONTABILITA' SPECIALI	C R T	677.279.884,13 97.618.346,76 774.898.230,89		737.584.320,77	
=====													
								TOTALE GENERALE	C R T	2.355.860.463,16 886.566.244,53 3.242.426.707,69		2.604.909.814,84	
=====													



CAPITOLO NUMERO	C R T	SOMME PAGATE	SOMME RIMASTE DA PAGARE	TOTALE IMPEGNI E RIACCERTAMENTI	ECONOMIE O ECCEденZE (-) DI IMPEGNI SU PREVISIONI FINALI E RESIDUI PASSIVI	ELIMINAZIONE RESIDUI PASSIVI PER PERENZIONE	MINORI O MAGGIORI (-) SPESE SU PREVISIONI FINALI DI CASSA
	C R T	0,00 0,00 0,00	0,00 0,00 0,00	0,00 0,00 0,00	0,00 0,00 0,00	0,00 0,00 0,00	0,00
	C R T	270.005.440,02 27.359.692,62 297.365.132,64	36.927.768,56 5.369.708,41 42.297.476,97	306.933.208,58 32.729.401,03 339.662.609,61	25.697.317,76 5.790.666,87 31.487.984,63	0,00 780.306,96 780.306,96	45.178.662,54
	C R T	668.546.363,79 307.506.579,84 976.052.943,63	457.402.398,97 346.922.374,34 804.324.773,31	1.125.948.762,76 654.428.954,18 1.780.377.716,94	98.620.780,98 39.141.866,73 137.762.647,71	0,00 56.073.707,85 56.073.707,85	354.271.640,66
	C R T	72.546.753,85 2.994,15 72.549.748,00	6.469,36 0,00 6.469,36	72.553.223,21 2.994,15 72.556.217,36	48.827.285,74 0,00 48.827.285,74	0,00 0,00 0,00	121.907.366,60
	C R T	500.672.985,88 8.442.038,99 509.115.024,87	10.188.828,15 89.063.309,62 99.252.137,77	510.861.814,03 97.505.348,61 608.367.162,64	166.418.070,10 112.998,15 166.531.068,25	0,00 0,00 0,00	228.469.295,90
	C R T	1.511.771.543,54 343.311.305,60 1.855.082.849,14	504.525.465,04 441.355.392,37 945.880.857,41	2.016.297.008,58 784.666.697,97 2.800.963.706,55	339.563.454,58 45.045.531,75 384.608.986,33	0,00 56.854.014,81 56.854.014,81	749.826.965,70



RIEPILOGO GENERALE PER TITOLO E CATEGORIA

CODIFICAZIONE										CAPITOLO		C R T	PREVISIONI FINALI DI COMPETENZA E RESIDUI PASSIVI ACCERTATI AL 01/01/04	PREVISIONI FINALI DI CASSA
Funzioni normali e di sviluppo	Funzioni proprie o delegate	Titolo	Categoria	Voce Economica	Aggregato Economico	Sezione	Settore	Ripartizione fini Amministrative	NUMERO	DESCRIZIONE				
										DISAVANZO DI AMMINISTRAZIONE	C R T	0,00 0,00 0,00		



CAPITOLO NUMERO	C R T	SOMME PAGATE	SOMME RIMASTE DA PAGARE	TOTALE IMPEGNI E RIACCERTAMENTI	ECONOMIE O ECCEDEnze (-) DI IMPEGNI SU PREVISIONI FINALI E RESIDUI PASSIVI	ELIMINAZIONE RESIDUI PASSIVI PER PERENZIONE	MINORI O MAGGIORI (-) SPESE SU PREVISIONI FINALI DI CASSA
	C R T	0,00 0,00 0,00	0,00 0,00 0,00	0,00 0,00 0,00	0,00 0,00 0,00	0,00 0,00 0,00	0,00



RIEPILOGO GENERALE PER TITOLO E CATEGORIA

CODIFICAZIONE										CAPITOLO		C R T	PREVISIONI FINALI DI COMPETENZA E	
Funzioni normali o di sviluppo o di gestione o delegata	Titolo	Categoria	Voce Economica Aggregato Economico	Sezione	Settore	Ripartizione fin. Amministrativa	NUMERO	DESCRIZIONE	RESIDUI PASSIVI ACCERTATI AL 01/01/04	PREVISIONI FINALI DI CASSA				
	1							TITOLO 1 - SPESE CORRENTI						
	1	1						SERVIZI DEGLI ORGANI COSTITUZIONALI DELLA REGIONE	C R T	14.645.664,22 683.191,22 15.328.855,44	14.788.550,22			
	1	2						PERSONALE IN ATTIVITA' DI SERVIZIO	C R T	230.342.039,12 20.223.981,27 250.566.020,39	236.912.953,50			
	1	3						PERSONALE IN QUIESCENZA	C R T	1.444.500,00 236.777,15 1.681.277,15	1.460.000,00			
	1	4						ACQUISTO DI BENI E SERVIZI	C R T	201.057.963,01 55.874.374,14 256.932.337,15	203.150.241,22			
	1	5						TRASFERIMENTI CORRENTI ALLO STATO E AD ALTRI ENTI PUBBLICI	C R T	347.861.082,95 48.126.937,32 395.988.020,27	374.170.228,47			
	1	6						TRASFERIMENTI CORRENTI AD ALTRI SETTORI	C R T	138.216.855,54 23.206.881,37 161.423.736,91	140.379.107,96			
	1	7						INTERESSI	C R T	35.760.440,00 0,00 35.760.440,00	35.760.440,00			
	1	8						PARTITE CHE SI COMPENSANO NELL' ENTRATA	C R T	4.015.322,00 12.185,40 4.027.507,40	4.017.496,50			
	1	9						SOMME NON ATTRIBUIBILI	C R T	14.177.044,34 126.153,10 14.303.197,44	87.197.823,72			
TOTALE TITOLO 1										C R T	987.520.911,18 148.490.480,97 1.136.011.392,15	1.097.836.841,59		



CAPITOLO NUMERO	C R T	SOMME PAGATE	SOMME RIMASTE DA PAGARE	TOTALE IMPEGNI E RIACCERTAMENTI	ECONOMIE O ECCEденZE (-) DI IMPEGNI SU PREVISIONI FINALI E RESIDUI PASSIVI	ELIMINAZIONE RESIDUI PASSIVI PER PERENZIONE	MINORI O MAGGIORI (-) SPESE SU PREVISIONI FINALI DI CASSA
	C R T	13.970.400,99 610.970,89 14.581.371,88	616.001,85 19.894,20 635.896,05	14.586.402,84 630.865,09 15.217.267,93	59.261,38 82,00 59.343,38	0,00 52.244,13 52.244,13	207.178,34
	C R T	193.630.005,26 17.774.908,75 211.404.914,01	22.146.347,57 56.338,79 22.202.686,36	215.776.352,83 17.831.247,54 233.607.600,37	14.565.686,29 2.392.733,73 16.958.420,02	0,00 0,00 0,00	25.508.039,49
	C R T	1.280.000,00 100.514,45 1.380.514,45	164.500,00 134.729,64 299.229,64	1.444.500,00 235.244,09 1.679.744,09	0,00 1.533,06 1.533,06	0,00 0,00 0,00	79.485,55
	C R T	125.619.134,34 26.783.380,42 152.402.514,76	51.105.476,40 14.144.331,35 65.249.807,75	176.724.610,74 40.927.711,77 217.652.322,51	24.333.352,27 5.957.301,24 30.290.653,51	0,00 8.989.361,13 8.989.361,13	50.747.726,46
	C R T	323.100.943,37 37.835.981,53 360.936.924,90	23.828.254,48 5.966.985,27 29.795.239,75	346.929.197,85 43.802.966,80 390.732.164,65	931.885,10 1.497.570,65 2.429.455,75	0,00 2.826.399,87 2.826.399,87	13.233.303,57
	C R T	109.086.732,66 11.227.989,14 120.314.721,80	18.690.543,87 4.705.444,00 23.395.987,87	127.777.276,53 15.933.433,14 143.710.709,67	10.439.579,01 4.142.497,15 14.582.076,16	0,00 3.130.951,08 3.130.951,08	20.064.386,16
	C R T	29.029.806,69 0,00 29.029.806,69	0,00 0,00 0,00	29.029.806,69 0,00 29.029.806,69	6.730.633,31 0,00 6.730.633,31	0,00 0,00 0,00	6.730.633,31
	C R T	3.861.884,56 12.185,40 3.874.069,96	15.196,30 0,00 15.196,30	3.877.080,86 12.185,40 3.889.266,26	138.241,14 0,00 138.241,14	0,00 0,00 0,00	143.426,54
	C R T	306.815,08 80.326,74 387.141,82	199.283,16 10.329,14 209.612,30	506.098,24 90.655,88 596.754,12	13.670.946,10 12.163,74 13.683.109,84	0,00 23.333,48 23.333,48	86.810.681,90
	C R T	799.885.722,95 94.426.257,32 894.311.980,27	116.765.603,63 25.038.052,39 141.803.656,02	916.651.326,58 119.464.309,71 1.036.115.636,29	70.869.584,60 14.003.881,57 84.873.466,17	0,00 15.022.289,69 15.022.289,69	203.524.861,32



RIEPILOGO GENERALE PER TITOLO E CATEGORIA

CODIFICAZIONE										CAPITOLO		C R T	PREVISIONI FINALI DI COMPETENZA E RESIDUI PASSIVI ACCERTATI AL 01/01/04	PREVISIONI FINALI DI CASSA
Funzioni normali c. di sviluppo	Funzioni proprie o assegnate	TITOLO	Categoria	Voce Economica Aggregato Economico	Sezione	Settore	Ripartizione fin. Amministrativa	NUMERO	DESCRIZIONE					
		2							TITOLO II - SPESE DI INVESTIMENTO					
		2	1						BENI ED OPERE IMMOBILIARI A CARICO DIRETTO DELLA REGIONE	C R T	237.440.280,05 308.816.654,29 546.256.934,34	292.241.893,98		
		2	2						BENI MOBILI MACCHINE ED ATTREZZATURE TECNICO-SCIENTIFICHE A CARICO DIRETTO DELLA REGIONE	C R T	20.141.865,06 24.701.883,08 44.843.748,14	25.736.992,38		
		2	3						TRASFERIMENTI IN CONTO CAPITALE ALLO STATO E AD ALTRI ENTI PUBBLICI	C R T	112.324.326,93 136.229.981,31 248.554.308,24	139.511.714,53		
		2	4						TRASFERIMENTI IN CONTO CAPITALE AD ALTRI SETTORI	C R T	149.606.784,14 144.273.869,06 293.880.653,20	160.180.310,50		
		2	5						PARTECIPAZIONI AZIONARIE E CONFERIMENTI	C R T	95.896.908,00 25.272.921,52 121.169.829,52	76.672.682,99		
		2	6						CONCESSIONE DI CREDITI ED ANTICIPAZIONI PER FINALITA' PRODUTTIVE	C R T	4.974.024,00 0,00 4.974.024,00	4.434.024,00		
		2	8						SOMME NON ATTRIBUIBILI	C R T	25.300.939,36 1.160.655,72 26.461.595,08	25.335.041,97		
TOTALE TITOLO 2										C R T	645.685.127,54 640.455.964,98 1.286.141.092,52	724.112.660,35		



CAPITOLO NUMERO	C R T	SOMME PAGATE	SOMME RIMASTE DA PAGARE	TOTALE IMPEGNI E RIACCERTAMENTI	ECONOMIE O ECCEденZE (-) DI IMPEGNI SU PREVISIONI FINALI E RESIDUI PASSIVI	ELIMINAZIONE RESIDUI PASSIVI PER PERENZIONE	MINORI O MAGGIORI (-) SPESE SU PREVISIONI FINALI DI CASSA
	C R T	67.690.290,49 102.478.328,01 170.168.618,50	132.323.932,00 160.996.697,36 293.320.629,36	200.014.222,49 263.475.025,37 463.489.247,86	37.426.057,56 21.291.356,43 58.717.413,99	0,00 24.050.272,49 24.050.272,49	122.073.275,48
	C R T	3.857.854,06 12.288.131,32 16.145.985,38	14.433.646,79 8.866.854,89 23.300.501,68	18.291.500,85 21.154.986,21 39.446.487,06	1.850.364,21 3.014.493,94 4.864.858,15	0,00 532.402,93 532.402,93	9.591.007,00
	C R T	30.072.463,91 41.660.566,80 71.733.030,71	71.365.868,42 82.776.756,75 154.142.625,17	101.438.332,33 124.437.323,55 225.875.655,88	10.885.994,60 564.739,64 11.450.734,24	0,00 11.227.918,12 11.227.918,12	67.778.683,82
	C R T	42.724.394,84 57.920.692,42 100.645.087,26	87.222.914,48 74.465.523,32 161.688.437,80	129.947.309,32 132.386.215,74 262.333.525,06	19.659.474,82 5.866.521,74 25.525.996,56	0,00 6.021.131,58 6.021.131,58	59.535.223,24
	C R T	25.969.174,20 25.272.921,51 51.242.095,71	67.863.945,80 0,00 67.863.945,80	93.833.120,00 25.272.921,51 119.106.041,51	2.063.788,00 0,01 2.063.788,01	0,00 0,00 0,00	25.430.587,28
	C R T	457.824,00 0,00 457.824,00	4.006.366,36 0,00 4.006.366,36	4.464.190,36 0,00 4.464.190,36	509.833,64 0,00 509.833,64	0,00 0,00 0,00	3.976.200,00
	C R T	792.780,38 820.917,41 1.613.697,79	354.359,41 148.198,04 502.557,45	1.147.139,79 969.115,45 2.116.255,24	24.153.799,57 191.540,27 24.345.339,84	0,00 0,00 0,00	23.721.344,18
	C R T	171.564.781,88 240.441.557,47 412.006.339,35	377.571.033,26 327.254.030,36 704.825.063,62	549.135.815,14 567.695.587,83 1.116.831.402,97	96.549.312,40 30.928.652,03 127.477.964,43	0,00 41.831.725,12 41.831.725,12	312.106.321,00



RIEPILOGO GENERALE PER TITOLO E CATEGORIA

CODIFICAZIONE										CAPITOLO		C R T	PREVISIONI FINALI DI COMPETENZA E RESIDUI PASSIVI ACCERTATI AL 01/01/04	PREVISIONI FINALI DI CASSA	
Funzioni normali o di sviluppo Funzioni proprie o delegate	Titolo	Categoria	Voce Economica Aggregato Economico	Sezione	Settore	Ripartizione fini Amministrative	NUMERO	DESCRIZIONE							
	3							TITOLO III - SPESE PER RIMBORSO DI MUTUI E PRESTITI							
	3	1						MUTUI	C R T	45.374.115,00 0,00	45.374.115,00	45.374.115,00			
	3	3						ANTICIPAZIONI ED ALTRE OPERAZIONI DI CREDITO A BREVE TERMINE	C R T	0,00 0,00 0,00		0,00			
											TOTALE TITOLO 3	C R T	45.374.115,00 0,00	45.374.115,00	45.374.115,00



CAPITOLO NUMERO	C R T	SOMME PAGATE	SOMME RIMASTE DA PAGARE	TOTALE IMPEGNI E RIACCERTAMENTI	ECONOMIE O ECCEденZE (-) DI IMPEGNI SU PREVISIONI FINALI E RESIDUI PASSIVI	ELIMINAZIONE RESIDUI PASSIVI PER PERENZIONE	MINORI O MAGGIORI (-) SPESE SU PREVISIONI FINALI DI CASSA
	C R T	39.647.627,52 0,00	0,00 0,00	39.647.627,52 0,00	5.726.487,48 0,00	0,00 0,00	5.726.487,48
	C R T	0,00 0,00 0,00	0,00 0,00 0,00	0,00 0,00 0,00	0,00 0,00 0,00	0,00 0,00 0,00	0,00
	C R T	39.647.627,52 0,00	0,00 0,00	39.647.627,52 0,00	5.726.487,48 0,00	0,00 0,00	5.726.487,48
	C R T	39.647.627,52	0,00	39.647.627,52	5.726.487,48	0,00	5.726.487,48



RIEPILOGO GENERALE PER TITOLO E CATEGORIA

CODIFICAZIONE								CAPITOLO		C R T	PREVISIONI FINALI DI COMPETENZA E RESIDUI PASSIVI ACCERTATI AL 01/01/04	PREVISIONI FINALI DI CASSA	
Funzioni normali o di sviluppo	Funzioni proprie o delegate	Titolo	Categoria	Voce Economica	Aggregato Economico	Sezione	Settore	Ripartizione fin. Amministrativa	NUMERO				DESCRIZIONE
		4								TITOLO IV - SPESE PER PARTITE DI GIRO			
		4	1							PARTITE DI GIRO	C R T	677.280.309,44 97.619.798,58 774.900.108,02	737.586.197,90

										TOTALE TITOLO 4	C R T	677.280.309,44 97.619.798,58 774.900.108,02	737.586.197,90



CAPITOLO NUMERO	C R T	SOMME PAGATE	SOMME RIMASTE DA PAGARE	TOTALE IMPEGNI E RIACCERTAMENTI	ECONOMIE O ECCEденZE (-) DI IMPEGNI SU PREVISIONI FINALI E RESIDUI PASSIVI	ELIMINAZIONE RESIDUI PASSIVI PER PERENZIONE	MINORI O MAGGIORI (-) SPESE SU PREVISIONI FINALI DI CASSA
	C R T	500.673.411,19 8.443.490,81 509.116.902,00	10.188.828,15 89.063.309,62 99.252.137,77	510.862.239,34 97.506.800,43 608.369.039,77	166.418.070,10 112.998,15 166.531.068,25	0,00 0,00 0,00	228.469.295,90
	C R T	500.673.411,19 8.443.490,81 509.116.902,00	10.188.828,15 89.063.309,62 99.252.137,77	510.862.239,34 97.506.800,43 608.369.039,77	166.418.070,10 112.998,15 166.531.068,25	0,00 0,00 0,00	228.469.295,90



RIEPILOGO GENERALE TITOLI

CODIFICAZIONE								CAPITOLO		C R T	PREVISIONI FINALI DI COMPETENZA E RESIDUI PASSIVI ACCERTATI AL 01/01/04		PREVISIONI FINALI DI CASSA
Funzioni normali o di sviluppo	Funzioni proprie o delegate	Titolo	Categoria	Voce Economico Aggregato Economico	Sezione	Settore	Ripartizione fin Amministrativi	NUMERO	DESCRIZIONE				
									DISAVANZO DI AMMINISTRAZIONE	C R T	0,00 0,00 0,00		
		1							TITOLO I - SPESE CORRENTI	C R T	987.520.911,18 148.490.480,97 1.136.011.392,15	1.097.836.841,59	
		2							TITOLO II - SPESE DI INVESTIMENTO	C R T	645.685.127,54 640.455.964,98 1.286.141.092,52	724.112.660,35	
		3							TITOLO III - SPESE PER RIMBORSO DI MUTUI E PRESTITI	C R T	45.374.115,00 0,00 45.374.115,00	45.374.115,00	
		4							TITOLO IV - SPESE PER PARTITE DI GIRO	C R T	677.280.309,44 97.619.798,58 774.900.108,02	737.586.197,90	
=====													
TOTALE GENERALE										C R T	2.355.860.463,16 886.566.244,53 3.242.426.707,69	2.604.909.814,84	
=====													



CAPITOLO NUMERO	C R T	SOMME PAGATE	SOMME RIMASTE DA PAGARE	TOTALE IMPEGNI E RIACCERTAMENTI	ECONOMIE O ECCEденZE (-) DI IMPEGNI SU PREVISIONI FINALI E RESIDUI PASSIVI	ELIMINAZIONE RESIDUI PASSIVI PER PERENZIONE	MINORI O MAGGIORI (-) SPESE SU PREVISIONI FINALI DI CASSA
	C R T	0,00 0,00 0,00	0,00 0,00 0,00	0,00 0,00 0,00	0,00 0,00 0,00	0,00 0,00 0,00	0,00
	C R T	799.885.722,95 94.426.257,32 894.311.980,27	116.765.603,63 25.038.052,39 141.803.656,02	916.651.326,58 119.464.309,71 1.036.115.636,29	70.869.584,60 14.003.881,57 84.873.466,17	0,00 15.022.289,69 15.022.289,69	203.524.861,32
	C R T	171.564.781,88 240.441.557,47 412.006.339,35	377.571.033,26 327.254.030,36 704.825.063,62	549.135.815,14 567.695.587,83 1.116.831.402,97	96.549.312,40 30.928.652,03 127.477.964,43	0,00 41.831.725,12 41.831.725,12	312.106.321,00
	C R T	39.647.627,52 0,00 39.647.627,52	0,00 0,00 0,00	39.647.627,52 0,00 39.647.627,52	5.726.487,48 0,00 5.726.487,48	0,00 0,00 0,00	5.726.487,48
	C R T	500.673.411,19 8.443.490,81 509.116.902,00	10.188.828,15 89.063.309,62 99.252.137,77	510.862.239,34 97.506.800,43 608.369.039,77	166.418.070,10 112.998,15 166.531.068,25	0,00 0,00 0,00	228.469.295,90
	C R T	1.511.771.543,54 343.311.305,60 1.855.082.849,14	504.525.465,04 441.355.392,37 945.880.857,41	2.016.297.008,58 784.666.697,97 2.800.963.706,55	339.563.454,58 45.045.531,75 384.608.986,33	0,00 56.854.014,81 56.854.014,81	749.826.965,70



RIEPILOGO GENERALE PER TITOLO E SEZIONE

CODIFICAZIONE										CAPITOLO		C R T	PREVISIONI FINALI DI COMPETENZA E RESIDUI PASSIVI ACCERTATI AL 01/01/04	PREVISIONI FINALI DI CASSA
Funzioni normali o di sviluppo	Funzioni proprie o delegate	TITOLO	Categoria	Voce Economica Amministrativa Economico	Sezione	Settore	Ripartizione fini Amministrative	NUMERO	DESCRIZIONE	C R T				
									DISAVANZO DI AMMINISTRAZIONE				0,00 0,00 0,00	



CAPITOLO NUMERO	C R T	SOMME PAGATE	SOMME RIMASTE DA PAGARE	TOTALE IMPEGNI E RIACCERTAMENTI	ECONOMIE O ECCEденZE (-) DI IMPEGNI SU PREVISIONI FINALI E RESIDUI PASSIVI	ELIMNAZIONE RESIDUI PASSIVI PER PERENZIONE	MINORI O MAGGIORI (-) SPESE SU PREVISIONI FINALI DI CASSA
	C R T	0,00 0,00 0,00	0,00 0,00 0,00	0,00 0,00 0,00	0,00 0,00 0,00	0,00 0,00 0,00	0,00



RIEPILOGO GENERALE PER TITOLO E SEZIONE

CODIFICAZIONE										CAPITOLO		C R T	PREVISIONI FINALI DI COMPETENZA E		PREVISIONI FINALI DI CASSA
Funzioni normali o di sviluppo	Funzioni proprie o delegate	Titolo	Categoria	Voce Economica	Aggregato Economico	Sezione	Settore	Ripartizione fin	Amministrativa	NUMERO	DESCRIZIONE		RESIDUI PASSIVI ACCERTATI AL 01/01/04		
		1									TITOLO 1 - SPESE CORRENTI				
		1				1					AMMINISTRAZIONE GENERALE	C R T 214.454.086,78 21.936.201,98 236.390.288,76	217.959.469,73		
		1				4					SICUREZZA PUBBLICA	C R T 15.260.448,86 3.716.605,52 18.977.054,38	15.373.023,52		
		1				6					ISTRUZIONE E CULTURA	C R T 149.757.456,28 31.611.465,80 181.368.922,08	153.601.340,79		
		1				8					AZIONI ED INTER-VENTI NEL CAMPO SOCIALE	C R T 319.732.439,40 61.169.724,76 380.902.164,16	347.824.376,39		
		1				9					TRASPORTI E COMUNICAZIONI	C R T 22.173.745,00 4.749.733,58 26.923.478,58	23.247.528,05		
		1				10					AZIONI ED INTER-VENTI NEL CAMPO ECONOMICO	C R T 108.147.830,72 21.885.943,68 130.033.774,40	108.550.709,60		
		1				11					INTERVENTI PER LA FINANZA REG. E LOCALE	C R T 103.766.698,00 3.344.961,09 107.111.659,09	103.919.647,09		
		1				12					ONERI NON RIPARTIBILI	C R T 54.228.206,14 75.844,56 54.304.050,70	127.360.746,42		
TOTALE TITOLO 1												C R T	987.520.911,18 148.490.480,97 1.136.011.392,15	1.097.836.841,59	



CAPITOLO NUMERO	C R T	SOMME PAGATE	SOMME RIMASTE DA PAGARE	TOTALE IMPEGNI E RIACCERTAMENTI	ECONOMIE O ECCEденENZE (-) DI IMPEGNI SU PREVISIONI FINALI E RESIDUI PASSIVI	ELIMINAZIONE RESIDUI PASSIVI PER PERENZIONE	MINORI O MAGGIORI (-) SPESE SU PREVISIONI FINALI DI CASSA
	C R T	165.944.441,15 17.100.211,59 183.044.652,74	26.327.526,70 699.647,36 27.027.174,06	192.271.967,85 17.799.858,95 210.071.826,80	22.182.118,93 3.793.972,71 25.976.091,64	0,00 342.370,32 342.370,32	34.914.816,99
	C R T	8.937.980,42 2.679.094,44 11.617.074,86	5.587.520,89 328.800,60 5.916.321,49	14.525.501,31 3.007.895,04 17.533.396,35	734.947,55 142.174,08 877.121,63	0,00 566.536,40 566.536,40	3.755.948,66
	C R T	114.423.496,15 17.571.455,32 131.994.951,47	21.355.291,44 7.641.241,52 28.996.532,96	135.778.787,59 25.212.696,84 160.991.484,43	13.978.668,69 1.846.597,63 15.825.266,32	0,00 4.552.171,33 4.552.171,33	21.606.389,32
	C R T	280.019.666,77 40.149.465,67 320.169.132,44	36.250.947,10 10.220.460,01 46.471.407,11	316.270.613,87 50.369.925,68 366.640.539,55	3.461.825,53 3.373.644,11 6.835.469,64	0,00 7.426.154,97 7.426.154,97	27.655.243,95
	C R T	17.150.201,72 3.405.363,98 20.555.565,70	4.260.969,50 115.054,88 4.376.024,38	21.411.171,22 3.520.418,86 24.931.590,08	762.573,78 1.225.871,33 1.988.445,11	0,00 3.443,39 3.443,39	2.691.962,35
	C R T	79.188.714,28 12.932.737,60 92.121.451,88	19.878.766,13 3.210.781,02 23.089.547,15	99.067.480,41 16.143.518,62 115.210.999,03	9.080.350,31 3.617.256,78 12.697.607,09	0,00 2.125.168,28 2.125.168,28	16.429.257,72
	C R T	100.778.446,64 522.949,09 101.301.395,73	2.943.643,50 2.822.012,00 5.765.655,50	103.722.090,14 3.344.961,09 107.067.051,23	44.607,86 0,00 44.607,86	0,00 0,00 0,00	2.618.251,36
	C R T	33.442.775,82 64.979,63 33.507.755,45	160.938,37 55,00 160.993,37	33.603.714,19 65.034,63 33.668.748,82	20.624.491,95 4.364,93 20.628.856,88	0,00 6.445,00 6.445,00	93.852.990,97
	C R T	799.885.722,95 94.426.257,32 894.311.980,27	116.765.603,63 25.038.052,39 141.803.656,02	916.651.326,58 119.464.309,71 1.036.115.636,29	70.869.584,60 14.003.881,57 84.873.466,17	0,00 15.022.289,69 15.022.289,69	203.524.861,32



RIEPILOGO GENERALE PER TITOLO E SEZIONE

CODIFICAZIONE										CAPITOLO		C R T	PREVISIONI FINALI DI COMPETENZA E	PREVISIONI FINALI DI CASSA
Funzioni normali o di servizio	Funzioni proprie o delegate	TITOLO	Categoria	Voce Economico Aggregato Economico	Sezione	Settore	Ripartizione Amministrativa	NUMERO	DESCRIZIONE	RESIDUI PASSIVI ACCERTATI AL 01/01/04				
		2							TITOLO II - SPESE DI INVESTIMENTO					
		2			1				AMMINISTRAZIONE GENERALE		24.033.895,14 31.435.905,80 55.469.800,94		32.721.210,14	
		2			4				SICUREZZA PUBBLICA		9.698.394,99 6.471.625,80 16.170.020,79		7.978.894,99	
		2			6				ISTRUZIONE E CULTURA		36.077.005,90 38.388.099,27 74.465.105,17		43.113.003,27	
		2			7				AZIONI ED INTER-VENTI NEL CAMPO DELLE ABITAZIONI		22.639.183,14 5.448.381,92 28.087.565,06		10.956.540,00	
		2			8				AZIONI ED INTER-VENTI NEL CAMPO SOCIALE		38.601.318,16 59.936.608,82 98.537.926,98		57.330.435,74	
		2			9				TRASPORTI E COMUNICAZIONI		46.977.879,83 60.896.720,34 107.874.600,17		64.912.439,96	
		2			10				AZIONI ED INTER-VENTI NEL CAMPO ECONOMICO		297.634.695,40 229.310.420,63 526.945.116,03		296.323.750,15	
		2			11				INTERVENTI PER LA FINANZA REG. E LOCALE		60.784.271,59 40.629.719,35 101.413.990,94		72.389.298,80	
		2			12				ONERI NON RIPARTIBILI		109.238.483,39 167.938.483,05 277.176.966,44		138.387.087,30	
										TOTALE TITOLO 2		645.685.127,54 640.455.964,98 1.286.141.092,52		724.112.660,35



CAPITOLO NUMERO	C R T	SOMME PAGATE	SOMME RIMASTE DA PAGARE	TOTALE IMPEGNI E RIACCERTAMENTI	ECONOMIE O ECCEденZE (-) DI IMPEGNI SU PREVISIONI FINALI E RESIDUI PASSIVI	ELIMINAZIONE RESIDUI PASSIVI PER PERENZIONE	MINORI O MAGGIORI (-) SPESE SU PREVISIONI FINALI DI CASSA
	C R T	13.681.097,11 9.174.732,34 22.855.829,45	7.339.048,45 17.194.533,97 24.533.582,42	21.020.145,56 26.369.266,31 47.389.411,87	3.013.749,58 1.086.909,73 4.100.659,31	0,00 3.979.729,76 3.979.729,76	9.865.380,69
	C R T	190.884,97 2.822.633,72 3.013.518,69	8.110.265,04 1.035.421,73 9.145.686,77	8.301.150,01 3.858.055,45 12.159.205,46	1.397.244,98 2.524.688,75 3.921.933,73	0,00 88.881,60 88.881,60	4.965.376,30
	C R T	13.328.109,08 9.574.316,96 22.902.426,04	16.164.639,71 20.767.295,60 36.931.935,31	29.492.748,79 30.341.612,56 59.834.361,35	6.584.257,11 2.664.072,96 9.248.330,07	0,00 5.382.413,75 5.382.413,75	20.210.577,23
	C R T	4.484.916,38 3.049.220,83 7.534.137,21	13.765.324,15 1.927.761,67 15.693.085,82	18.250.240,53 4.976.982,50 23.227.223,03	4.388.942,61 471.399,42 4.860.342,03	0,00 0,00 0,00	3.422.402,79
	C R T	13.595.887,32 13.178.785,10 26.774.672,42	21.980.852,53 34.709.540,37 56.690.392,90	35.576.739,85 47.888.325,47 83.465.065,32	3.024.578,31 3.698.017,98 6.722.596,29	0,00 8.350.265,37 8.350.265,37	30.555.763,32
	C R T	15.258.503,41 25.036.738,39 40.295.241,80	27.771.906,17 29.514.709,37 57.286.615,54	43.030.409,58 54.551.447,76 97.581.857,34	3.947.470,25 3.473.418,07 7.420.888,32	0,00 2.871.854,51 2.871.854,51	24.617.198,16
	C R T	82.918.353,78 102.054.322,25 184.972.676,03	186.115.108,51 107.469.076,45 293.584.184,96	269.033.462,29 209.523.398,70 478.556.860,99	28.601.233,11 9.193.259,76 37.794.492,87	0,00 10.593.762,17 10.593.762,17	111.351.074,12
	C R T	24.047.916,13 13.663.207,02 37.711.123,15	27.338.539,56 22.401.000,31 49.739.539,87	51.386.455,69 36.064.207,33 87.450.663,02	9.397.815,90 546.980,75 9.944.796,65	0,00 4.018.531,27 4.018.531,27	34.678.175,65
	C R T	4.059.113,70 61.887.600,86 65.946.714,56	68.985.349,14 92.234.690,89 161.220.040,03	73.044.462,84 154.122.291,75 227.166.754,59	36.194.020,55 7.269.904,61 43.463.925,16	0,00 6.546.286,69 6.546.286,69	72.440.372,74
	C R T	171.564.781,88 240.441.557,47 412.006.339,35	377.571.033,26 327.254.030,36 704.825.063,62	549.135.815,14 567.695.587,83 1.116.831.402,97	96.549.312,40 30.928.652,03 127.477.964,43	0,00 41.831.725,12 41.831.725,12	312.106.321,00



RIEPILOGO GENERALE PER TITOLO E SEZIONE

CODIFICAZIONE										CAPITOLO		C R T	PREVISIONI FINALI DI COMPETENZA E RESIDUI PASSIVI ACCERTATI AL 01/01/04	PREVISIONI FINALI DI CASSA	
Funzioni normali o di sviluppo	Funzioni proprie o delegate	TITOLO	Categoria	Voce Economico Agricolo Economico	Sezione	Settore	Ripartizione fin Amministrativa	NUMERO	DESCRIZIONE						
		3							TITOLO III - SPESE PER RIMBORSO DI MUTUI E PRESTITI						
		3			8				AZIONI ED INTER-VENTI NEL CAMPO SOC IALE	C R T	0,00 0,00 0,00	0,00			
		3			11				INTERVENTI PER LA FINANZA REG. E L OCALE	C R T	339.500,00 0,00 339.500,00	339.500,00			
		3			12				ONERI NON RIPARTIBILI	C R T	45.034.615,00 0,00 45.034.615,00	45.034.615,00			
										TOTALE TITOLO 3	C R T	45.374.115,00 0,00 45.374.115,00	45.374.115,00		



CAPITOLO NUMERO	C R T	SOMME PAGATE	SOMME RIMASTE DA PAGARE	TOTALE IMPEGNI E RIACCERTAMENTI	ECONOMIE O ECCEденZE (-) DI IMPEGNI SU PREVISIONI FINALI E RESIDUI PASSIVI	ELIMINAZIONE RESIDUI PASSIVI PER PERENZIONE	MINORI O MAGGIORI (-) SPESE SU PREVISIONI FINALI DI CASSA
	C R T	0,00 0,00 0,00	0,00 0,00 0,00	0,00 0,00 0,00	0,00 0,00 0,00	0,00 0,00 0,00	0,00
	C R T	339.180,42 0,00 339.180,42	0,00 0,00 0,00	339.180,42 0,00 339.180,42	319,58 0,00 319,58	0,00 0,00 0,00	319,58
	C R T	39.308.447,10 0,00 39.308.447,10	0,00 0,00 0,00	39.308.447,10 0,00 39.308.447,10	5.726.167,90 0,00 5.726.167,90	0,00 0,00 0,00	5.726.167,90
	C R T	39.647.627,52 0,00 39.647.627,52	0,00 0,00 0,00	39.647.627,52 0,00 39.647.627,52	5.726.487,48 0,00 5.726.487,48	0,00 0,00 0,00	5.726.487,48



RIEPILOGO GENERALE PER TITOLO E SEZIONE

CODIFICAZIONE										CAPITOLO		C R T	PREVISIONI FINALI DI COMPETENZA E RESIDUI PASSIVI ACCERTATI AL 01/01/04	PREVISIONI FINALI DI CASSA
Funzioni normali o di sviluppo	Funzioni proprie o delegate	Titolo	Categoria	Voce Economica Asseriale Economico	Sezione	Settore	Repartizione fin	Amministrativa	NUMERO	DESCRIZIONE				
		4								TITOLO IV - SPESE PER PARTITE DI GIRO				
		4			12					ONERI NON RIPARTIBILI	C R T	677.280.309,44 97.619.798,58 774.900.108,02	737.586.197,90	
										TOTALE TITOLO 4	C R T	677.280.309,44 97.619.798,58 774.900.108,02	737.586.197,90	



CAPITOLO NUMERO	C R T	SOMME PAGATE	SOMME RIMASTE DA PAGARE	TOTALE IMPEGNI E RIACCERTAMENTI	ECONOMIE O ECCELENZE (-) DI IMPEGNI SU PREVISIONI FINALI E RESIDUI PASSIVI	ELIMINAZIONE RESIDUI PASSIVI PER PERENZIONE	MINORI O MAGGIORI (-) SPESE SU PREVISIONI FINALI DI CASSA
	C R T	500.673.411,19 8.443.490,81 509.116.902,00	10.188.828,15 89.063.309,62 99.252.137,77	510.862.239,34 97.506.800,43 608.369.039,77	166.418.070,10 112.998,15 166.531.068,25	0,00 0,00 0,00	228.469.295,90
	C R T	500.673.411,19 8.443.490,81 509.116.902,00	10.188.828,15 89.063.309,62 99.252.137,77	510.862.239,34 97.506.800,43 608.369.039,77	166.418.070,10 112.998,15 166.531.068,25	0,00 0,00 0,00	228.469.295,90



RIEPILOGO GENERALE TITOLI

CODIFICAZIONE										CAPITOLO		C R T	PREVISIONI FINALI DI COMPETENZA E RESIDUI PASSIVI ACCERTATI AL 01/01/04		PREVISIONI FINALI DI CASSA	
Funzioni normali o di sviluppo funzioni proprie o delegate	Tipo	Categoria	Voce Economica	Aggregato Economico	Sezione	Settore	Ripartizione fin	Amministrativa	NUMERO	DESCRIZIONE						
												C R T				
												C R T				
		1										C R T	987.520.911,18 148.490.480,97 1.136.011.392,15			1.097.836.841,59
		2										C R T	645.685.127,54 640.455.964,98 1.286.141.092,52			724.112.660,35
		3										C R T	45.374.115,00 0,00 45.374.115,00			45.374.115,00
		4										C R T	677.280.309,44 97.619.798,58 774.900.108,02			737.586.197,90
												C R T	2.355.860.463,16 886.566.244,53 3.242.426.707,69			2.604.909.814,84



CAPITOLO NUMERO	C R T	SOMME PAGATE	SOMME RIMASTE DA PAGARE	TOTALE IMPEGNI E RIACCERTAMENTI	ECONOMIE O ECCEденZE (-) DI IMPEGNI SU PREVISIONI FINALI E RESIDUI PASSIVI	ELIMINAZIONE RESIDUI PASSIVI PER PERENZIONE	MINORI O MAGGIORI (-) SPESE SU PREVISIONI FINALI DI CASSA
	C R T	0,00 0,00 0,00	0,00 0,00 0,00	0,00 0,00 0,00	0,00 0,00 0,00	0,00 0,00 0,00	0,00
	C R T	799.885.722,95 94.426.257,32 894.311.980,27	116.765.603,63 25.038.052,39 141.803.656,02	916.651.326,58 119.464.309,71 1.036.115.636,29	70.869.584,60 14.003.881,57 84.873.466,17	0,00 15.022.289,69 15.022.289,69	203.524.861,32
	C R T	171.564.781,88 240.441.557,47 412.006.339,35	377.571.033,26 327.254.030,36 704.825.063,62	549.135.815,14 567.695.587,83 1.116.831.402,97	96.549.312,40 30.928.652,03 127.477.964,43	0,00 41.831.725,12 41.831.725,12	312.106.321,00
	C R T	39.647.627,52 0,00 39.647.627,52	0,00 0,00 0,00	39.647.627,52 0,00 39.647.627,52	5.726.487,48 0,00 5.726.487,48	0,00 0,00 0,00	5.726.487,48
	C R T	500.673.411,19 8.443.490,81 509.116.902,00	10.188.828,15 89.063.309,62 99.252.137,77	510.862.239,34 97.506.800,43 608.369.039,77	166.418.070,10 112.998,15 166.531.068,25	0,00 0,00 0,00	228.469.295,90
	C R T	1.511.771.543,54 343.311.305,60 1.855.082.849,14	504.525.465,04 441.355.392,37 945.880.857,41	2.016.297.008,58 784.666.697,97 2.800.963.706,55	339.563.454,58 45.045.531,75 384.608.986,33	0,00 56.854.014,81 56.854.014,81	749.826.965,70



RIEPILOGO GENERALE PER TITOLO E SETTORE

CODIFICAZIONE										CAPITOLO		C R T	PREVISIONI FINALI DI COMPETENZA E RESIDUI PASSIVI ACCERTATI AL 01/01/04		PREVISIONI FINALI DI CASSA	
Funzioni normali o di sviluppo	Funzioni proprie o delegate	Titolo	Categoria	Vice Economica Agraria Economica	Sezione	Settore	Ripartizione fini Amministrative	NUMERO	DESCRIZIONE							
									DISAVANZO DI AMMINISTRAZIONE	C R T		0,00 0,00 0,00				



CAPITOLO NUMERO	C R T	SOMME PAGATE	SOMME RIMASTE DA PAGARE	TOTALE IMPEGNI E RIACCERTAMENTI	ECONOMIE O ECCEDENZE (-) DI IMPEGNI SU PREVISIONI FINALI E RESIDUI PASSIVI	ELIMINAZIONE RESIDUI PASSIVI PER PERENZIONE	MINORI O MAGGIORI (-) SPESE SU PREVISIONI FINALI DI CASSA
	C R T	0,00 0,00 0,00	0,00 0,00 0,00	0,00 0,00 0,00	0,00 0,00 0,00	0,00 0,00 0,00	0,00



RIEPILOGO GENERALE PER TITOLO E SETTORE

CODIFICAZIONE										CAPITOLO		C R T	PREVISIONI FINALI DI COMPETENZA E RESIDUI PASSIVI ACCERTATI AL 01/01/04		PREVISIONI FINALI DI CASSA
Funzioni normal o di sviluppo	Funzioni proprie o delegate	Titolo	Categoria	Vice Economica	Aggregato Economico	Sezione	Settore	Ripartizione fini Amministrative	NUMERO	DESCRIZIONE					
		1								TITOLO 1 - SPESE CORRENTI					
		1					1			ORDINAMENTO UFFICI AMMINISTRAZIONE GENERALE E ORGANI ISTITUZIONALI	C R T	214.250.083,65 21.841.127,87 236.091.211,52		217.749.537,01	
		1					2			LAVORO	C R T	6.565.011,73 4.395.898,24 10.960.909,97		7.083.030,38	
		1					3			POLIZIA AMMINISTRATIVA E SEVIZI ANTINCENDI	C R T	12.273.214,65 2.634.131,58 14.907.346,23		12.436.218,90	
		1					4			ISTRUZIONE E DIRITTO ALLO STUDIO	C R T	117.589.902,91 9.877.026,70 127.466.929,61		122.258.214,96	
		1					5			ORIENTAMENTO E FORMAZIONE PROFESSIO NALE	C R T	27.523.359,60 19.275.984,08 46.799.343,68		26.595.663,12	
		1					6			ORGANIZZAZIONE DELLA CULTURA E RELA TIVE STRUTTURE	C R T	11.486.852,77 2.625.230,50 14.112.083,27		11.623.362,71	
		1					7			ASSISTENZA SOCIALE E RELATIVE STRUT TURE	C R T	68.356.736,62 17.943.910,75 86.300.647,37		75.035.020,98	
		1					8			DIFESA DELLA SALUTE E RELATIVE STRUTTURE	C R T	234.084.740,35 40.008.954,46 274.093.694,81		254.884.420,35	
		1					9			SPORT E TEMPO LIBERO	C R T	3.281.470,00 422.016,79 3.703.486,79		3.631.275,79	
		1					10			AGRICOLTURA E ZOOTECNIA	C R T	29.739.532,37 7.660.256,05 37.399.788,42		28.907.241,48	



CAPITOLO NUMERO	C R T	SOMME PAGATE	SOMME RIMASTE DA PAGARE	TOTALE IMPEGNI E RIACCERTAMENTI	ECONOMIE O ECCEденENZE (-) DI IMPEGNI SU PREVISIONI FINALI E RESIDUI PASSIVI	ELIMINAZIONE RESIDUI PASSIVI PER PERENZIONE	MINORI O MAGGIORI (-) SPESE SU PREVISIONI FINALI DI CASSA
	C R T	165.931.086,77 17.011.476,27 182.942.563,04	26.203.987,68 693.308,57 26.897.296,25	192.135.074,45 17.704.784,84 209.839.859,29	22.115.009,20 3.793.972,71 25.908.981,91	0,00 342.370,32 342.370,32	34.806.973,97
	C R T	1.063.245,63 1.398.557,04 2.461.802,67	3.752.074,07 1.857.732,81 5.609.806,88	4.815.319,70 3.256.289,85 8.071.609,55	1.749.692,03 415.441,40 2.165.133,43	0,00 724.166,99 724.166,99	4.621.227,71
	C R T	8.846.612,54 1.948.675,38 10.795.287,92	2.607.552,62 393.032,40 3.000.585,02	11.454.165,16 2.341.707,78 13.795.872,94	819.049,49 148.554,38 967.603,87	0,00 143.869,42 143.869,42	1.640.930,98
	C R T	105.054.237,83 9.010.162,16 114.064.399,99	7.362.233,62 440.471,90 7.802.705,52	112.416.471,45 9.450.634,06 121.867.105,51	5.173.431,46 252.946,50 5.426.377,96	0,00 173.446,14 173.446,14	8.193.814,97
	C R T	7.487.000,91 6.777.659,81 14.264.660,72	11.927.633,34 6.669.147,95 18.596.781,29	19.414.634,25 13.446.807,76 32.861.442,01	8.108.725,35 1.456.892,18 9.565.617,53	0,00 4.372.284,14 4.372.284,14	12.331.002,40
	C R T	8.600.108,38 1.911.867,66 10.511.976,04	2.188.668,92 541.950,81 2.730.619,73	10.788.777,30 2.453.818,47 13.242.595,77	698.075,47 141.637,50 839.712,97	0,00 29.774,53 29.774,53	1.111.386,67
	C R T	48.161.304,73 12.801.078,23 60.962.382,96	17.894.736,56 2.303.726,17 20.198.462,73	66.056.041,29 15.104.804,40 81.160.845,69	2.300.695,33 1.767.270,15 4.067.965,48	0,00 1.071.836,20 1.071.836,20	14.072.638,02
	C R T	218.185.875,43 26.083.563,06 244.269.438,49	15.824.228,70 7.879.204,02 23.703.432,72	234.010.104,13 33.962.767,08 267.972.871,21	74.636,22 1.225.697,60 1.300.333,82	0,00 4.820.489,78 4.820.489,78	10.614.981,86
	C R T	2.060.051,47 395.495,16 2.455.546,63	1.140.002,58 10.976,68 1.150.979,26	3.200.054,05 406.471,84 3.606.525,89	81.415,95 15.544,95 96.960,90	0,00 0,00 0,00	1.175.729,16
	C R T	19.163.453,12 5.213.523,92 24.376.977,04	7.127.647,10 446.990,21 7.574.637,31	26.291.100,22 5.660.514,13 31.951.614,35	3.448.432,15 1.929.201,13 5.377.633,28	0,00 70.540,79 70.540,79	4.530.264,44



RIEPILOGO GENERALE PER TITOLO E SETTORE

CODIFICAZIONE										CAPITOLO		C R T	PREVISIONI FINALI DI COMPETENZA E		PREVISIONI FINALI DI CASSA
Funzioni normali o di sviluppo	Funzioni proprie o delegate	Titolo	Categoria	Voce Economica	Aggregato Economico	Sezione	Settore	Ripartizione fini Amministrative	NUMERO	DESCRIZIONE	RESIDUI PASSIVI ACCERTATI AL 01/01/04				
		1					11			FORESTE	10.516.999,67 1.257.009,94 11.774.009,61		10.690.914,55		
		1					12			SVILUPPO DELL'ECONOMIA MONTANA	7.653.080,00 424.058,34 8.077.138,34		7.669.760,00		
		1					14			CACCIA E PESCA	364.494,25 36.653,01 401.147,26		347.850,47		
		1					15			OPERE PUBBLICHE	6.389.384,85 2.222.669,40 8.612.054,25		6.559.356,61		
		1					16			ACQUEDOTTI, FOGNATURE ED ALTRE OPE RE IGIENICHE	4.995.234,53 2.156.003,74 7.151.238,27		5.025.234,53		
		1					17			VIABILITA'	1.427.450,00 773.266,14 2.200.716,14		1.453.200,00		
		1					18			TRASPORTO SU STRADA	18.232.995,00 2.943.242,77 21.176.237,77		18.599.750,00		
		1					19			TRASPORTO FERROVIARIO	922.500,00 826.414,85 1.748.914,85		1.585.078,05		
		1					20			TRASPORTO MARITTIMO E NAVIGAZIONE INTERNA	0,00 0,00 0,00		0,00		
		1					21			TRASPORTO AEREO	1.350.000,00 103.404,31 1.453.404,31		1.370.000,00		
		1					22			ALTRI TRASPORTI	1.584.870,17 376.275,29 1.961.145,46		1.760.570,17		



CAPITOLO NUMERO	C R T	SOMME PAGATE	SOMME RIMASTE DA PAGARE	TOTALE IMPEGNI E RIACCERTAMENTI	ECONOMIE O ECCEденENZE (-) DI IMPEGNI SU PREVISIONI FINALI E RESIDUI PASSIVI	ELIMINAZIONE RESIDUI PASSIVI PER PERENZIONE	MINORI O MAGGIORI (-) SPESE SU PREVISIONI FINALI DI CASSA
	C R T	8.551.775,37 1.130.206,86 9.681.982,23	941.111,59 10.483,73 951.595,32	9.492.886,96 1.140.690,59 10.633.577,55	1.024.112,71 115.145,15 1.139.257,86	0,00 1.174,20 1.174,20	1.008.932,32
	C R T	7.171.941,99 282.175,83 7.454.117,82	400.746,99 3.047,63 403.794,62	7.572.688,98 285.223,46 7.857.912,44	80.391,02 127.750,22 208.141,24	0,00 11.084,66 11.084,66	215.642,18
	C R T	268.865,19 23.243,97 292.109,16	55.105,35 0,00 55.105,35	323.970,54 23.243,97 347.214,51	40.523,71 13.409,04 53.932,75	0,00 0,00 0,00	55.741,31
	C R T	4.442.539,64 845.559,84 5.288.099,48	1.120.244,89 111.730,52 1.231.975,41	5.562.784,53 957.290,36 6.520.074,89	826.600,32 207.264,30 1.033.864,62	0,00 1.058.114,74 1.058.114,74	1.271.257,13
	C R T	2.989.751,68 684.076,86 3.673.828,54	1.179.109,09 16.224,00 1.195.333,09	4.168.860,77 700.300,86 4.869.161,63	826.373,76 343.554,90 1.169.928,66	0,00 1.112.147,98 1.112.147,98	1.351.405,99
	C R T	993.374,05 248.401,17 1.241.775,22	249.921,77 0,00 249.921,77	1.243.295,82 248.401,17 1.491.696,99	184.154,18 524.864,97 709.019,15	0,00 0,00 0,00	211.424,78
	C R T	14.830.726,04 2.727.899,24 17.558.625,28	3.094.988,66 81.068,84 3.176.057,50	17.925.714,70 2.808.968,08 20.734.682,78	307.280,30 134.274,69 441.554,99	0,00 0,00 0,00	1.041.124,72
	C R T	76.368,24 279.125,90 355.494,14	688.051,79 20.400,00 708.451,79	764.420,03 299.525,90 1.063.945,93	158.079,97 526.888,95 684.968,92	0,00 0,00 0,00	1.229.583,91
	C R T	0,00 0,00 0,00	0,00 0,00 0,00	0,00 0,00 0,00	0,00 0,00 0,00	0,00 0,00 0,00	0,00
	C R T	1.158.128,32 103.404,31 1.261.532,63	174.711,68 0,00 174.711,68	1.332.840,00 103.404,31 1.436.244,31	17.160,00 0,00 17.160,00	0,00 0,00 0,00	108.467,37
	C R T	1.339.280,66 319.403,14 1.658.683,80	149.140,72 13.586,04 162.726,76	1.488.421,38 332.989,18 1.821.410,56	96.448,79 39.842,72 136.291,51	0,00 3.443,39 3.443,39	101.886,37



RIEPILOGO GENERALE PER TITOLO E SETTORE

CODIFICAZIONE										CAPITOLO		C R T	PREVISIONI FINALI DI COMPETENZA E RESIDUI PASSIVI ACCERTATI AL 01/01/04	PREVISIONI FINALI DI CASSA
Funzioni normali o di sviluppo	Funzioni proprie o delegate	Titolo	Categoria	Vice Economica	Assegnato Economico	Sezione	Settore	Ripartizione fini Amministrative	NUMERO	DESCRIZIONE				
		1					23			ARTIGIANATO	C R T	2.397.929,77 706.813,13 3.104.742,90	2.478.569,77	
		1					24			TURISMO E INDUSTRIA ALBERGHIERA	C R T	30.650.270,75 1.923.879,27 32.574.150,02	30.355.181,66	
		1					25			FIERE, MERCATI, COMMERCIO INTERNO	C R T	692.100,00 264.553,42 956.653,42	723.200,00	
		1					27			URBANISTICA	C R T	18.800,00 0,00 18.800,00	15.000,00	
		1					28			INDUSTRIA E FONTI DI ENERGIA	C R T	2.120.262,92 834.660,28 2.954.923,20	2.231.557,69	
		1					29			PROTEZIONE DELLA NATURA, BENI AM BIENTALI, PARCHI E RISERVE	C R T	13.298.130,48 1.645.517,39 14.943.647,87	12.136.003,90	
		1					30			RICERCA SCIENTIFICA	C R T	677.100,00 0,00 677.100,00	677.100,00	
		1					31			ONERI FINANZIARI	C R T	29.208.440,00 0,00 29.208.440,00	29.208.440,00	
		1					32			SPESE NON ATTRIBUITE	C R T	26.130.766,14 1.822.426,58 27.953.192,72	100.339.806,42	
		1					33			INTERVENTI NON RIPARTIBILI A FAVORE DELLA FINANZA LOCALE	C R T	103.699.198,00 3.489.096,09 107.188.294,09	104.366.282,09	
		1					34			PREVIDENZA SOCIALE	C R T	40.000,00 0,00 40.000,00	40.000,00	

TOTALE TITOLO 1											C R T	987.520.911,18 148.490.480,97 1.136.011.392,15	1.097.836.841,59	



CAPITOLO NUMERO	C R T	SOMME PAGATE	SOMME RIMASTE DA PAGARE	TOTALE IMPEGNI E RIACCERTAMENTI	ECONOMIE O ECCEденENZE (-) DI IMPEGNI SU PREVISIONI FINALI E RESIDUI PASSIVI	ELIMINAZIONE RESIDUI PASSIVI PER PERENZIONE	MINORI O MAGGIORI (-) SPESE SU PREVISIONI FINALI DI CASSA
	C R T	1.536.634,69 506.539,39 2.043.174,08	751.551,36 133.019,96 884.571,32	2.288.186,05 639.559,35 2.927.745,40	109.743,72 41.329,26 151.072,98	0,00 25.924,52 25.924,52	435.395,69
	C R T	27.701.525,15 1.274.060,61 28.975.585,76	2.410.285,27 445.608,94 2.855.894,21	30.111.810,42 1.719.669,55 31.831.479,97	538.460,33 196.535,94 734.996,27	0,00 7.673,78 7.673,78	1.379.595,90
	C R T	283.082,65 261.210,90 544.293,55	304.649,35 556,31 305.205,66	587.732,00 261.767,21 849.499,21	104.368,00 411,21 104.779,21	0,00 2.375,00 2.375,00	178.906,45
	C R T	0,00 0,00 0,00	0,00 0,00 0,00	0,00 0,00 0,00	18.800,00 0,00 18.800,00	0,00 0,00 0,00	15.000,00
	C R T	450.847,34 454.096,37 904.943,71	925.023,16 122.837,78 1.047.860,94	1.375.870,50 576.934,15 1.952.804,65	744.392,42 192.591,95 936.984,37	0,00 65.134,18 65.134,18	1.326.613,98
	C R T	7.831.934,36 860.319,51 8.692.253,87	5.177.463,35 2.395,12 5.179.858,47	13.009.397,71 862.714,63 13.872.112,34	288.732,77 384.455,23 673.188,00	0,00 398.347,53 398.347,53	3.443.750,03
	C R T	677.100,00 0,00 677.100,00	0,00 0,00 0,00	677.100,00 0,00 677.100,00	0,00 0,00 0,00	0,00 0,00 0,00	0,00
	C R T	22.478.929,46 0,00 22.478.929,46	0,00 0,00 0,00	22.478.929,46 0,00 22.478.929,46	6.729.510,54 0,00 6.729.510,54	0,00 0,00 0,00	6.729.510,54
	C R T	11.455.544,63 1.207.390,64 12.662.935,27	541.089,92 18.540,00 559.629,92	11.996.634,55 1.225.930,64 13.222.565,19	14.134.131,59 8.404,54 14.142.536,13	0,00 588.091,40 588.091,40	87.676.871,15
	C R T	101.081.042,30 667.084,09 101.748.126,39	2.573.643,50 2.822.012,00 5.395.655,50	103.654.685,80 3.489.096,09 107.143.781,89	44.512,20 0,00 44.512,20	0,00 0,00 0,00	2.618.155,70
	C R T	13.354,38 0,00 13.354,38	0,00 0,00 0,00	13.354,38 0,00 13.354,38	26.645,62 0,00 26.645,62	0,00 0,00 0,00	26.645,62
	C R T	799.885.722,95 94.426.257,32 894.311.980,27	116.765.603,63 25.038.052,39 141.803.656,02	916.651.326,58 119.464.309,71 1.036.115.636,29	70.869.584,60 14.003.881,57 84.873.466,17	0,00 15.022.289,69 15.022.289,69	203.524.861,32



RIEPILOGO GENERALE PER TITOLO E SETTORE

CODIFICAZIONE										CAPITOLO		C R T	PREVISIONI FINALI DI COMPETENZA E RESIDUI PASSIVI ACCERTATI AL 01/01/04		PREVISIONI FINALI DI CASSA
Funzioni normali o di sviluppo funzioni proprie o delegate	TITOLO	Categoria	Voce Economica	Aggregato Economico	Sezione	Settore	Ripartizione Fin Amministrativa	NUMERO	DESCRIZIONE						
	2								TITOLO II - SPESE DI INVESTIMENTO						
	2					1			ORDINAMENTO UFFICI AMMINISTRAZIONE GENERALE E ORGANI ISTITUZIONALI	C R T	24.558.895,14 31.435.905,80 55.994.800,94		33.056.210,14		
	2					2			LAVORO	C R T	750.648,00 553.879,81 1.304.527,81		896.648,00		
	2					3			POLIZIA AMMINISTRATIVA E SEVIZI ANTINCENDI	C R T	8.838.394,99 6.471.625,80 15.310.020,79		7.918.894,99		
	2					4			ISTRUZIONE E DIRITTO ALLO STUDIO	C R T	19.716.020,71 21.441.729,13 41.157.749,84		25.420.229,71		
	2					5			ORIENTAMENTO E FORMAZIONE PROFESSIO NALE	C R T	16.970.656,43 12.037.109,50 29.007.765,93		18.849.647,00		
	2					6			ORGANIZZAZIONE DELLA CULTURA E RELA TIVE STRUTTURE	C R T	20.519.262,19 18.538.095,94 39.057.358,13		22.166.331,56		
	2					7			ASSISTENZA SOCIALE E RELATIVE STRUT TURE	C R T	7.975.016,38 13.858.991,09 21.834.007,47		12.572.949,50		
	2					8			DIFESA DELLA SALUTE E RELATIVE STRUTTURE	C R T	8.479.155,27 15.974.875,11 24.454.030,38		14.038.900,27		
	2					9			SPORT E TEMPO LIBERO	C R T	1.452.114,15 391.984,29 1.844.098,44		1.672.342,15		
	2					10			AGRICOLTURA E ZOOTECNIA	C R T	66.771.500,97 91.413.837,42 158.185.338,39		83.503.638,74		



CAPITOLO NUMERO	C R T	SOMME PAGATE	SOMME RIMASTE DA PAGARE	TOTALE IMPEGNI E RIACCERTAMENTI	ECONOMIE O ECCEденENZE (-) DI IMPEGNI SU PREVISIONI FINALI E RESIDUI PASSIVI	ELIMINAZIONE RESIDUI PASSIVI PER PERENZIONE	MINORI O MAGGIORI (-) SPESE SU PREVISIONI FINALI DI CASSA
	C R T	13.689.333,10 9.174.732,34 22.864.065,44	7.352.591,19 17.194.533,97 24.547.125,16	21.041.924,29 26.369.266,31 47.411.190,60	3.516.970,85 1.086.909,73 4.603.880,58	0,00 3.979.729,76 3.979.729,76	10.192.144,70
	C R T	0,00 113.814,64 113.814,64	167.731,66 367.134,17 534.865,83	167.731,66 480.948,81 648.680,47	582.916,34 72.931,00 655.847,34	0,00 0,00 0,00	782.833,36
	C R T	190.884,97 2.822.633,72 3.013.518,69	7.250.265,04 1.035.421,73 8.285.686,77	7.441.150,01 3.858.055,45 11.299.205,46	1.397.244,98 2.524.688,75 3.921.933,73	0,00 88.881,60 88.881,60	4.905.376,30
	C R T	9.865.566,62 3.072.186,05 12.937.752,67	9.545.885,66 13.958.924,22 23.504.809,88	19.411.452,28 17.031.110,27 36.442.562,55	304.568,43 1.692.403,44 1.996.971,87	0,00 2.718.215,42 2.718.215,42	12.482.477,04
	C R T	10.909.894,90 5.272.753,51 16.182.648,41	4.377.337,50 6.505.954,38 10.883.291,88	15.287.232,40 11.778.707,89 27.065.940,29	1.683.424,03 258.401,61 1.941.825,64	0,00 0,00 0,00	2.666.998,59
	C R T	5.420.263,46 6.502.130,91 11.922.394,37	8.819.310,05 7.967.534,18 16.786.844,23	14.239.573,51 14.469.665,09 28.709.238,60	6.279.688,68 997.906,85 7.277.595,53	0,00 3.070.524,00 3.070.524,00	10.243.937,19
	C R T	1.015.597,33 1.449.635,20 2.465.232,53	6.932.460,86 8.607.042,99 15.539.503,85	7.948.058,19 10.056.678,19 18.004.736,38	26.958,19 45.410,67 72.368,86	0,00 3.756.902,23 3.756.902,23	10.107.716,97
	C R T	5.747.105,94 1.178.523,17 6.925.629,11	2.553.759,00 11.200.006,24 13.753.765,24	8.300.864,94 12.378.529,41 20.679.394,35	178.290,33 1.208.064,92 1.386.355,25	0,00 2.388.280,78 2.388.280,78	7.113.271,16
	C R T	1.041.169,15 0,00 1.041.169,15	410.945,00 184.575,20 595.520,20	1.452.114,15 184.575,20 1.636.689,35	0,00 0,00 0,00	0,00 207.409,09 207.409,09	631.173,00
	C R T	22.271.428,29 40.450.500,37 62.721.928,66	42.880.933,81 46.902.288,63 89.783.222,44	65.152.362,10 87.352.789,00 152.505.151,10	1.619.138,87 2.795.304,83 4.414.443,70	0,00 1.265.743,59 1.265.743,59	20.781.710,08



RIEPILOGO GENERALE PER TITOLO E SETTORE

CODIFICAZIONE										CAPITOLO		C R T	PREVISIONI FINALI DI COMPETENZA E RESIDUI PASSIVI ACCERTATI AL 01/01/04		PREVISIONI FINALI DI CASSA
Funzioni normali o di sviluppo funzioni proprie o categoriali	TITOLO	Categoria	Voce Economica Aggregata Economica	Sezione	Settore	Ripartizione fin Amministrativi	NUMERO	DESCRIZIONE							
	2				11			FORESTE	C R T	9.212.496,46 6.841.044,76 16.053.541,22		10.108.237,16			
	2				12			SVILUPPO DELL'ECONOMIA MONTANA	C R T	1.141.063,00 250.774,98 1.391.837,98		1.145.963,00			
	2				13			ACQUE MINERALI, TERMALI, CAVE, TORB IERE ED ALTRE ATTIVITA' ESTRATTIVE	C R T	3.660.100,00 9.812.582,99 13.472.682,99		13.462.682,99			
	2				14			CACCIA E PESCA	C R T	0,00 486.712,34 486.712,34		401.612,97			
	2				15			OPERE PUBBLICHE	C R T	56.692.076,18 41.723.062,07 98.415.138,25		55.654.158,43			
	2				16			ACQUEDOTTI, FOGNATURE ED ALTRE OPE RE IGIENICHE	C R T	30.588.337,00 33.508.934,39 64.097.271,39		42.322.547,46			
	2				17			VIABILITA'	C R T	35.815.755,86 56.361.179,38 92.176.935,24		55.035.407,52			
	2				18			TRASPORTO SU STRADA	C R T	3.871.000,00 3.184.848,69 7.055.848,69		3.502.710,37			
	2				19			TRASPORTO FERROVIARIO	C R T	6.218.064,92 1.974.396,15 8.192.461,07		5.268.064,92			
	2				21			TRASPORTO AEREO	C R T	1.723.282,80 649.942,52 2.373.225,32		2.373.225,32			
	2				22			ALTRI TRASPORTI	C R T	600.795,40 2.036.043,20 2.636.838,60		1.845.795,40			



CAPITOLO NUMERO	C R T	SOMME PAGATE	SOMME RIMASTE DA PAGARE	TOTALE IMPEGNI E RIACCERTAMENTI	ECONOMIE O ECCEденZE (-) DI IMPEGNI SU PREVISIONI FINALI E RESIDUI PASSIVI	ELIMINAZIONE RESIDUI PASSIVI PER PERENZIONE	MINORI O MAGGIORI (-) SPESE SU PREVISIONI FINALI DI CASSA
	C R T	1.124.687,94 1.793.390,62 2.918.078,56	5.912.386,88 4.386.653,12 10.299.040,00	7.037.074,82 6.180.043,74 13.217.118,56	2.175.421,64 284.235,64 2.459.657,28	0,00 376.765,38 376.765,38	7.190.158,60
	C R T	89.104,06 176.078,30 265.182,36	245.740,32 40.055,40 285.795,72	334.844,38 216.133,70 550.978,08	806.218,62 0,01 806.218,63	0,00 34.641,27 34.641,27	880.780,64
	C R T	3.615.100,00 9.812.582,99 13.427.682,99	0,00 0,00 0,00	3.615.100,00 9.812.582,99 13.427.682,99	45.000,00 0,00 45.000,00	0,00 0,00 0,00	35.000,00
	C R T	0,00 171.047,98 171.047,98	0,00 283.903,73 283.903,73	0,00 454.951,71 454.951,71	0,00 30.147,66 30.147,66	0,00 1.612,97 1.612,97	230.564,99
	C R T	15.137.134,15 12.706.093,22 27.843.227,37	28.390.252,45 23.595.454,35 51.985.706,80	43.527.386,60 36.301.547,57 79.828.934,17	13.164.689,58 1.439.022,31 14.603.711,89	0,00 3.982.492,19 3.982.492,19	27.810.931,06
	C R T	8.944.406,58 10.238.960,34 19.183.366,92	19.419.177,28 17.506.521,66 36.925.698,94	28.363.583,86 27.745.482,00 56.109.065,86	2.224.753,14 2.575.582,14 4.800.335,28	0,00 3.187.870,25 3.187.870,25	23.139.180,54
	C R T	14.300.633,20 21.730.758,03 36.031.391,23	18.359.362,15 29.053.728,55 47.413.090,70	32.659.995,35 50.784.486,58 83.444.481,93	3.155.760,51 2.866.859,36 6.022.619,87	0,00 2.709.833,44 2.709.833,44	19.004.016,29
	C R T	171.000,00 2.125.012,90 2.296.012,90	3.578.248,00 706.276,50 4.284.524,50	3.749.248,00 2.831.289,40 6.580.537,40	121.752,00 292.785,92 414.537,92	0,00 60.773,37 60.773,37	1.206.697,47
	C R T	562.070,65 1.315.836,95 1.877.907,60	5.255.994,26 133.099,26 5.389.093,52	5.818.064,91 1.448.936,21 7.267.001,12	400.000,01 142.977,91 542.977,92	0,00 382.482,03 382.482,03	3.390.157,32
	C R T	367.367,97 279.073,61 646.441,58	1.345.914,83 205.924,66 1.551.839,49	1.713.282,80 484.998,27 2.198.281,07	10.000,00 164.944,25 174.944,25	0,00 0,00 0,00	1.726.783,74
	C R T	151.664,74 1.440.851,89 1.592.516,63	189.140,93 519.883,18 709.024,11	340.805,67 1.960.735,07 2.301.540,74	259.989,73 15.146,85 275.136,58	0,00 60.161,28 60.161,28	253.278,77



RIEPILOGO GENERALE PER TITOLO E SETTORE

CODIFICAZIONE										CAPITOLO		C R T	PREVISIONI FINALI DI COMPETENZA E RESIDUI PASSIVI ACCERTATI AL 01/01/04		PREVISIONI FINALI DI CASSA
Funzioni normali o di servizio	Funzioni proprie o delegate	Titolo	Categoria	Voce Economica	Aggregato Economico	Sezione	Settore	Ripartizione fin Amministrativi	NUMERO	DESCRIZIONE					
		2					23			ARTIGIANATO	C R T	10.482.518,05 2.562.627,23 13.045.145,28		8.088.634,43	
		2					24			TURISMO E INDUSTRIA ALBERGHIERA	C R T	37.852.926,25 29.121.175,47 66.974.101,72		34.029.182,98	
		2					25			FIERE, MERCATI, COMMERCIO INTERNO	C R T	5.399.218,46 2.215.519,88 7.614.738,34		4.947.267,46	
		2					26			EDILIZIA ABITATIVA	C R T	22.639.183,14 5.448.381,92 28.087.565,06		10.956.540,00	
		2					27			URBANISTICA	C R T	690.000,00 777.227,40 1.467.227,40		718.000,00	
		2					28			INDUSTRIA E FONTI DI ENERGIA	C R T	89.802.860,72 26.175.859,39 115.978.720,11		61.340.894,10	
		2					29			PROTEZIONE DELLA NATURA, BENI AM BIENTALI, PARCHI E RISERVE	C R T	10.940.085,19 11.014.010,11 21.954.095,30		11.184.228,43	
		2					32			SPESE NON ATTRIBUITE	C R T	133.785.686,50 194.137.741,81 327.923.428,31		173.063.293,02	
		2					33			INTERVENTI NON RIPARTIBILI A FAVORE DELLA FINANZA LOCALE	C R T	8.298.013,38 31.592,41 8.329.605,79		8.323.422,33	
		2					34			PREVIDENZA SOCIALE	C R T	240.000,00 24.274,00 264.274,00		245.000,00	
TOTALE TITOLO 2											C R T	645.685.127,54 640.455.964,98 1.286.141.092,52		724.112.660,35	



CAPITOLO NUMERO	C R T	SOMME PAGATE	SOMME RIMASTE DA PAGARE	TOTALE IMPEGNI E RIACCERTAMENTI	ECONOMIE O ECCEденENZE (-) DI IMPEGNI SU PREVISIONI FINALI E RESIDUI PASSIVI	ELIMINAZIONE RESIDUI PASSIVI PER PERENZIONE	MINORI O MAGGIORI (-) SPESE SU PREVISIONI FINALI DI CASSA
	C R T	5.345.074,14 987.668,82 6.332.742,96	3.794.154,24 720.358,93 4.514.513,17	9.139.228,38 1.708.027,75 10.847.256,13	1.343.289,67 790.839,36 2.134.129,03	0,00 63.760,12 63.760,12	1.755.891,47
	C R T	3.962.742,39 7.982.245,42 11.944.987,81	25.229.396,01 14.893.107,31 40.122.503,32	29.192.138,40 22.875.352,73 52.067.491,13	8.660.787,85 1.193.064,57 9.853.852,42	0,00 5.052.758,17 5.052.758,17	22.084.195,17
	C R T	2.275.560,84 1.316.908,94 3.592.469,78	2.857.514,69 407.252,70 3.264.767,39	5.133.075,53 1.724.161,64 6.857.237,17	266.142,93 491.358,24 757.501,17	0,00 0,00 0,00	1.354.797,68
	C R T	4.484.916,38 3.049.220,83 7.534.137,21	13.765.324,15 1.927.761,67 15.693.085,82	18.250.240,53 4.976.982,50 23.227.223,03	4.388.942,61 471.399,42 4.860.342,03	0,00 0,00 0,00	3.422.402,79
	C R T	100.565,80 616.552,37 717.118,17	575.651,66 160.675,02 736.326,68	676.217,46 777.227,39 1.453.444,85	13.782,54 0,01 13.782,55	0,00 0,00 0,00	881,83
	C R T	11.068.897,09 23.074.123,06 34.143.020,15	76.820.877,97 1.806.524,95 78.627.402,92	87.889.775,06 24.880.648,01 112.770.423,07	1.913.085,66 1.135.147,11 3.048.232,77	0,00 160.064,27 160.064,27	27.197.873,95
	C R T	1.667.427,23 1.293.236,92 2.960.664,15	8.699.860,68 8.207.016,93 16.906.877,61	10.367.287,91 9.500.253,85 19.867.541,76	572.797,28 760.870,31 1.333.667,59	0,00 752.885,95 752.885,95	8.223.564,28
	C R T	20.297.633,24 70.257.321,42 90.554.954,66	72.816.816,99 108.776.416,73 181.593.233,72	93.114.450,23 179.033.738,15 272.148.188,38	40.671.236,27 7.592.249,16 48.263.485,43	0,00 7.511.754,50 7.511.754,50	82.508.338,36
	C R T	7.531.551,72 13.408,95 7.544.960,67	0,00 0,00 0,00	7.531.551,72 13.408,95 7.544.960,67	766.461,66 0,00 766.461,66	0,00 18.183,46 18.183,46	778.461,66
	C R T	216.000,00 24.274,00 240.274,00	24.000,00 0,00 24.000,00	240.000,00 24.274,00 264.274,00	0,00 0,00 0,00	0,00 0,00 0,00	4.726,00
	C R T	171.564.781,88 240.441.557,47 412.006.339,35	377.571.033,26 327.254.030,36 704.825.063,62	549.135.815,14 567.695.587,83 1.116.831.402,97	96.549.312,40 30.928.652,03 127.477.964,43	0,00 41.831.725,12 41.831.725,12	312.106.321,00



RIEPILOGO GENERALE PER TITOLO E SETTORE

CODIFICAZIONE										CAPITOLO		C R T	PREVISIONI FINALI DI COMPETENZA E RESIDUI PASSIVI ACCERTATI AL 01/01/04	PREVISIONI FINALI DI CASSA
Funzione normale o di sviluppo Funzione propria o delegata	Titolo	Categoria	Voce Economica Aggregato Economico	Sezione	Settore	Ripartizione fini Amministrative	NUMERO	DESCRIZIONE						
	3							TITOLO III - SPESE PER RIMBORSO DI MUTUI E PRESTITI						
	3				8			DIFESA DELLA SALUTE E RELATIVE STRUTTURE	C R T	0,00 0,00 0,00		0,00		
	3				18			TRASPORTO SU STRADA	C R T	339.500,00 0,00 339.500,00		339.500,00		
	3				31			ONERI FINANZIARI	C R T	38.168.115,00 0,00 38.168.115,00		38.168.115,00		
	3				32			SPESE NON ATTRIBUITE	C R T	6.866.500,00 0,00 6.866.500,00		6.866.500,00		
									TOTALE TITOLO 3	C R T	45.374.115,00 0,00 45.374.115,00		45.374.115,00	



CAPITOLO NUMERO	C R T	SOMME PAGATE	SOMME RIMASTE DA PAGARE	TOTALE IMPEGNI E RIACCERTAMENTI	ECONOMIE O ECCEденZE (-) DI IMPEGNI SU PREVISIONI FINALI E RESIDUI PASSIVI	ELIMINAZIONE RESIDUI PASSIVI PER PERENZIONE	MINORI O MAGGIORI (-) SPESE SU PREVISIONI FINALI DI CASSA
	C R T	0,00 0,00 0,00	0,00 0,00 0,00	0,00 0,00 0,00	0,00 0,00 0,00	0,00 0,00 0,00	0,00
	C R T	339.180,42 0,00 339.180,42	0,00 0,00 0,00	339.180,42 0,00 339.180,42	319,58 0,00 319,58	0,00 0,00 0,00	319,58
	C R T	32.443.483,75 0,00 32.443.483,75	0,00 0,00 0,00	32.443.483,75 0,00 32.443.483,75	5.724.631,25 0,00 5.724.631,25	0,00 0,00 0,00	5.724.631,25
	C R T	6.864.963,35 0,00 6.864.963,35	0,00 0,00 0,00	6.864.963,35 0,00 6.864.963,35	1.536,65 0,00 1.536,65	0,00 0,00 0,00	1.536,65
	C R T	39.647.627,52 0,00 39.647.627,52	0,00 0,00 0,00	39.647.627,52 0,00 39.647.627,52	5.726.487,48 0,00 5.726.487,48	0,00 0,00 0,00	5.726.487,48



RIEPILOGO GENERALE PER TITOLO E SETTORE

CODIFICAZIONE											CAPITOLO		C R T	PREVISIONI FINALI DI COMPETENZA E RESIDUI PASSIVI ACCERTATI AL 01/01/04	PREVISIONI FINALI DI CASSA
Funzioni normali o di sviluppo	Funzioni proprie o delegate	Titolo	Categoria	Voce Economico Agrario	Voce Economico	Sezione	Settore	Ripartizione fini Amministrative	NUMERO	DESCRIZIONE					
		4								TITOLO IV - SPESE PER PARTITE DI GIRO					
		4					32			SPESE NON ATTRIBUITE	C R T	677.280.309,44 97.619.798,58 774.900.108,02	737.586.197,90		

TOTALE TITOLO 4											C R T	677.280.309,44 97.619.798,58 774.900.108,02	737.586.197,90		



CAPITOLO NUMERO	C R T	SOMME PAGATE	SOMME RIMASTE DA PAGARE	TOTALE IMPEGNI E RIACCERTAMENTI	ECONOMIE O ECCEденZE (-) DI IMPEGNI SU PREVISIONI FINALI E RESIDUI PASSIVI	ELIMINAZIONE RESIDUI PASSIVI PER PERENZIONE	MINORI O MAGGIORI (-) SPESE SU PREVISIONI FINALI DI CASSA
	C R T	500.673.411,19 8.443.490,81 509.116.902,00	10.188.828,15 89.063.309,62 99.252.137,77	510.862.239,34 97.506.800,43 608.369.039,77	166.418.070,10 112.998,15 166.531.068,25	0,00 0,00 0,00	228.469.295,90
	C R T	500.673.411,19 8.443.490,81 509.116.902,00	10.188.828,15 89.063.309,62 99.252.137,77	510.862.239,34 97.506.800,43 608.369.039,77	166.418.070,10 112.998,15 166.531.068,25	0,00 0,00 0,00	228.469.295,90



RIEPILOGO GENERALE TITOLI

CODIFICAZIONE										CAPITOLO		C R T	PREVISIONI FINALI DI COMPETENZA E RESIDUI PASSIVI ACCERTATI AL 01/01/04	PREVISIONI FINALI DI CASSA
Funzioni normali di servizio Finanziarie o delegate	Titolo	Categoria	Voce Economica Aggregata Economico	Sezione	Settore	Ripartizione in Amministrativi	NUMERO	DESCRIZIONE						
								DISAVANZO DI AMMINISTRAZIONE			C R T	0,00 0,00 0,00		
	1							TITOLO 1 - SPESE CORRENTI			C R T	987.520.911,18 148.490.480,97 1.136.011.392,15	1.097.836.841,59	
	2							TITOLO II - SPESE DI INVESTIMENTO			C R T	645.685.127,54 640.455.964,98 1.286.141.092,52	724.112.660,35	
	3							TITOLO III - SPESE PER RIMBORSO DI MUTUI E PRESTITI			C R T	45.374.115,00 0,00 45.374.115,00	45.374.115,00	
	4							TITOLO IV - SPESE PER PARTITE DI GIRO			C R T	677.280.309,44 97.619.798,58 774.900.108,02	737.586.197,90	
TOTALE GENERALE												C R T	2.355.860.463,16 886.566.244,53 3.242.426.707,69	2.604.909.814,84



CAPITOLO NUMERO	C R T	SOMME PAGATE	SOMME RIMASTE DA PAGARE	TOTALE IMPEGNI E RIACCERTAMENTI	ECONOMIE O ECCEденZE (-) DI IMPEGNI SU PREVISIONI FINALI E RESIDUI PASSIVI	ELIMINAZIONE RESIDUI PASSIVI PER PERENZIONE	MINORI O MAGGIORI (-) SPESE SU PREVISIONI FINALI DI CASSA
	C R T	0,00 0,00 0,00	0,00 0,00 0,00	0,00 0,00 0,00	0,00 0,00 0,00	0,00 0,00 0,00	0,00
	C R T	799.885.722,95 94.426.257,32 894.311.980,27	116.765.603,63 25.038.052,39 141.803.656,02	916.651.326,58 119.464.309,71 1.036.115.636,29	70.869.584,60 14.003.881,57 84.873.466,17	0,00 15.022.289,69 15.022.289,69	203.524.861,32
	C R T	171.564.781,88 240.441.557,47 412.006.339,35	377.571.033,26 327.254.030,36 704.825.063,62	549.135.815,14 567.695.587,83 1.116.831.402,97	96.549.312,40 30.928.652,03 127.477.964,43	0,00 41.831.725,12 41.831.725,12	312.106.321,00
	C R T	39.647.627,52 0,00 39.647.627,52	0,00 0,00 0,00	39.647.627,52 0,00 39.647.627,52	5.726.487,48 0,00 5.726.487,48	0,00 0,00 0,00	5.726.487,48
	C R T	500.673.411,19 8.443.490,81 509.116.902,00	10.188.828,15 89.063.309,62 99.252.137,77	510.862.239,34 97.506.800,43 608.369.039,77	166.418.070,10 112.998,15 166.531.068,25	0,00 0,00 0,00	228.469.295,90
	C R T	1.511.771.543,54 343.311.305,60 1.855.082.849,14	504.525.465,04 441.355.392,37 945.880.857,41	2.016.297.008,58 784.666.697,97 2.800.963.706,55	339.563.454,58 45.045.531,75 384.608.986,33	0,00 56.854.014,81 56.854.014,81	749.826.965,70

LEGENDA DEI CODICI



CODIFICAZIONE DELLE ENTRATE - LEGENDA DEI CODICI

N° Codice	Specificazione dei Codici	N° Codice	Specificazione dei Codici
	TITOLO, CATEGORIA E VOCE ECONOMICA		
0.0.0	AVANZO DI AMMINISTRAZIONE	2.1.1	ENTRATE DERIVANTI DAL FONDO PROGRAMMI REGIONALI DI SVILUPPO
0.1.0	FONDO DI CASSA	2.1.2	ENTRATE DERIVANTI DA LEGGI SPECIALI CONFLUITE NEL FONDO PROGRAMMI REGIONALI DI SVILUPPO.
1.0.0	<u>TITOLO I - ENTRATE DERIVANTI DA TRIBUTI PROPRI DELLA REGIONE, DAL GETTITO DI TRIBUTI ERARIALI O DI QUOTE DI ESSO DEVOLUTE ALLA REGIONE STESSA A TITOLO DI RIPARTIZIONE DEL FONDO COMUNE DI CUI ALL'ART. 8 DELLA LEGGE 16.05.1970, N° 281.</u>	2.2.0	<u>ENTRATE DERIVANTI DA CONTRIBUTI SPECIALI DI CUI AL TERZO COMMA DELL' ART. 119 DELLA COSTITUZIONE E DA ALTRI PARTICOLARI FINANZIAMENTI PREVISTI DAGLI STATUTI REGIONALI SPECIALI</u>
1.1.0	<u>TRIBUTI PROPRI</u>	2.2.1	ENTRATE DERIVANTI DA ASSEGNAZIONI STATALI DI PARTE CORRENTE
1.1.1	IMPOSTE SUL REDDITO E SUL PATRIMONIO	2.2.2	ENTRATE DERIVANTI DA ASSEGNAZIONI STATALI IN CONTO CAPITALE
1.1.2	IMPOSTE E TASSE SUGLI AFFARI	2.3.0	<u>ENTRATE DERIVANTI DA CONTRIBUTI ED ASSEGNAZIONI STATALI</u>
1.1.3	IMPOSTE SULLE PRODUZIONI E SUI CONSUMI E DOGANE	2.3.1	ENTRATE DERIVANTI DA CONTRIBUTI ED ASSEGNAZIONI STATALI DI PARTE CORRENTE
1.1.4	MONOPOLI	2.3.2	ENTRATE DERIVANTI DA CONTRIBUTI ED ASSEGNAZIONI STATALI IN CONTO CAPITALE
1.1.5	LOTTO, LOTTERIE E ALTRE ATTIVITÀ DI GIOCO	2.3.3	ENTRATE DERIVANTI DA FONDI STATALI DI PARTE CORRENTE PER CONTO CEE
1.1.6	ALTRI TRIBUTI PROPRI	2.3.4	ENTRATE DERIVANTI DA FONDI STATALI IN CONTO CAPITALE PER CONTO CEE
1.2.0	<u>TRIBUTI DEVOLUTI DALLO STATO E SOMME SOSTITUTIVE DI TRIBUTI</u>	2.3.5	ENTRATE IN PARTE CORRENTE DERIVANTI DAL F.S.N.
1.2.1	IMPOSTE SUL REDDITO E SUL PATRIMONIO	2.3.6	ENTRATE IN CONTO CAPITALE DERIVANTI DAL F.S.N.
1.2.2	IMPOSTE E TASSE SUGLI AFFARI	2.4.0	<u>ENTRATE PER L'ESERCIZIO DI FUNZIONI DELEGATE</u>
1.2.3	IMPOSTE SULLE PRODUZIONI E SUI CONSUMI E DOGANE	2.4.1	ENTRATE DI PARTE CORRENTE PER L'ESERCIZIO DI FUNZIONI DELEGATE
1.2.4	MONOPOLI	2.4.2	ENTRATE IN CONTO CAPITALE PER L'ESERCIZIO DI FUNZIONI DELEGATE
1.2.5	LOTTO, LOTTERIE E ALTRE ATTIVITÀ DI GIOCO	3.0.0	<u>TITOLO III - ENTRATE DERIVANTI DA RENDITE PATRIMONIALI DA UTILI DI ENTI O AZIENDE REGIONALI</u>
1.2.6	ENTRATE DERIVANTI DALL'ART. 8 LEGGE 281/1970, DI NATURA TRIBUTARIA (COLLEGATE ALLE VARIAZIONI DEI TRIBUTI STATALI)	3.1.0	<u>VENDITA DI BENI E DI SERVIZI RESI DALLA REGIONE</u>
1.2.7	ENTRATE SOSTITUTIVE DI TRIBUTI SOPPRESSI	3.1.1	PROVENTI DEI SERVIZI RESI DALLA REGIONE
1.2.8	ENTRATE DERIVANTI DA LEGGI SPECIALI, CONFLUITE NELL'ART. 8 DELLA LEGGE 281/1970	3.1.2	VENDITA DI BENI
1.2.9	QUOTE VARIABILI DI TRIBUTI ERARIALI	3.2.0	<u>RENDITE PATRIMONIALI E PROVENTI DEL DEMANIO</u>
2.0.0	<u>TITOLO II - ENTRATE DERIVANTI DA CONTRIBUTI E ASSEGNAZIONI DELLO STATO ED IN GENERE DA TRASFERIMENTI DI FONDI DI BILANCIO STATALE, ANCHE IN RAPPORTO A FUNZIONI DELEGATE DALLO STATO ALLE REGIONI.</u>	3.2.1	FITTI O REDDITI DEI TERRENI E DEI FABBRICATI
2.1.0	<u>ENTRATE DERIVANTI DA ASSEGNAZIONI STATALI CONNESSE AI PROGRAMMI DI SVILUPPO DI CUI ALL'ART.9 DELLA LEGGE 281/1970.</u>	3.2.2	INTERESSI ATTIVI DA ENTI DEL SETTORE STATALE



CODIFICAZIONE DELLE ENTRATE - LEGENDA DEI CODICI

N° Codice	Specificazione dei Codici
3.2.3	INTERESSI ATTIVI DA ALTRI ENTI NEL SETTORE PUBBLICO ALLARGATO
3.2.4	INTERESSI ATTIVI DA ALTRI SOGGETTI
3.2.5	CANONI
3.2.6	ALTRI PROVENTI
3.3.0	<u>UTILE DI ENTI ED AZIENDE REGIONALI</u>
3.4.0	<u>ENTRATE DIVERSE</u>
3.4.1	TRASFERIMENTI DIRETTI DALLA CEE
3.4.2	TRASFERIMENTI DI ALTRI ENTI PUBBLICI PER CONTO DELLA CEE
3.4.3	TRASFERIMENTI DA ENTI PREVIDENZIALI
3.4.4	TRASFERIMENTI DA REGIONI, COMUNI E PROVINCE ED ALTRI ENTI E GESTIONI REGIONALI E LOCALI
3.4.5	TRASFERIMENTI DA AZIENDE REGIONALIZZATE, PROVINCIALIZZATE E MUNICIPALIZZATE
3.4.6	TRASFERIMENTI DA UNITA SANITARIE LOCALI
3.4.7	TRASFERIMENTI DA ALTRI ENTI DEL SETTORE PUBBLICO ALLARGATO
3.4.8	TRASFERIMENTI DA FAMIGLIE
3.4.9	TRASFERIMENTI DA IMPRESE
3.5.0	<u>PROVENTI SPECIALI</u>
3.6.0	<u>RECUPERI E RIMBORSI</u>
3.6.1	DA ENTI DEL SETTORE PUBBLICO ALLARGATO
3.6.2	DA ALTRI SOGGETTI
3.7.0	PARTITE CHE SI COMPENSANO NELLA SPESA
3.7.1	AMMORTAMENTI
3.7.2	ALTRE PARTITE
4.0.0	<u>TITOLO IV - ENTRATE DERIVANTI DA ALIENAZIONE DI BENI PATRIMONIALI DA TRASFERIMENTI DI CAPITALE E RIMBORSI DI CREDITI</u>
4.2.0	<u>EREDITA, DONAZIONI E ALTRI TRASFERIMENTI DI CAPITALI NON DALLO STATO</u>
4.2.1	TRASFERIMENTI DALLA CASSA PER IL MEZZOGIORNO IN CONTO CAPITALE
4.2.3	TRASFERIMENTI DI ALTRI ENTI PUBBLICI PER CONTO DELLA CEE IN CONTO CAPITALE

N° Codice	Specificazione dei Codici
4.2.4	TRASFERIMENTI IN CONTO CAPITALE DA REGIONI, COMUNI E PROVINCE
4.2.5	TRASFERIMENTI IN CONTO CAPITALE DA AZIENDE REGIONALIZZATE, PROVINCIALIZZATE O MUNICIPALIZZATE
4.2.6	TRASFERIMENTI IN CONTO CAPITALE DA UNITA SANITARIE LOCALI
4.2.7	TRASFERIMENTI IN CONTO CAPITALE DA ENTI PREVIDENZIALI E DA ALTRI ENTI DEL SETTORE PUBBLICO ALLARGATO
4.2.8	TRASFERIMENTI IN CONTO CAPITALE DA FAMIGLIE
4.2.9	TRASFERIMENTI IN CONTO CAPITALE DA IMPRESE
4.3.0	<u>RIMBORSO DI CREDITI E DI ANTICIPAZIONI</u>
4.3.1	RIMBORSI DA REGIONI, PROVINCE, COMUNI ED ALTRI ENTI A GESTIONI REGIONALI E LOCALI
4.3.2	RIMBORSI DA AZIENDE REGIONALIZZATE, PROVINCIALIZZATE E MUNICIPALIZZATE
4.3.3	RIMBORSI DA UNITA SANITARIE LOCALI
4.3.4	RIMBORSO DA ALTRI ENTI DEL SETTORE PUBBLICO ALLARGATO
4.3.5	RIMBORSI DA ISTITUTI DI CREDITO SPECIALE
4.3.6	RIMBORSI DA ALTRI SOGGETTI
4.3.7	PRELIEVI DA DEPOSITI PRESSO TERZI
5.0.0	<u>TITOLO V - ENTRATE DERIVANTI DA MUTUI, PRESTITI O ALTRE OPERAZIONI CREDITIZIE</u>
5.1.0	<u>MUTUI</u>
5.2.0	<u>OBBLIGAZIONI</u>
5.3.0	<u>ANTICIPAZIONI ED ALTRE OPERAZIONI DI CREDITO A BREVE TERMINE</u>
6.0.0	<u>TITOLO VI - ENTRATE PER PARTITE DI GIRO</u>
6.1.0	<u>PARTITE DI GIRO</u>
6.1.1	RITENUTE PREVIDENZIALI E ASSISTENZIALI A CARICO DEL PERSONALE
6.1.2	PRELEVAMENTI DAI CONTI CORRENTI DELLA TESORERIA DELLO STATO
6.1.3	ALTRE PARTITE DI GIRO



CODIFICAZIONE DELLE SPESE - LEGENDA DEI CODICI

N° Codice	Specificazione dei Codici
CLASSIFICAZIONE SUL GENERE DELLE FUNZIONI	
1	SPESE PER L'ADEMPIMENTO DI FUNZIONI NORMALI
2	SPESE PER ULTERIORI PROGRAMMI DI SVILUPPO
CLASSIFICAZIONE SULLA TITOLARIETÀ DELLE FUNZIONI	
1	SPESE PER FUNZIONI PROPRIE
2	SPESE PER FUNZIONI DELEGATE
CLASSIFICAZIONE ECONOMICA DI 1° E 2° GRADO (TITOLO, CATEGORIA E VOCE ECONOMICA)	
0.0.0	DISAVANZO DI AMMINISTRAZIONE
1.0.0	<u>TITOLO 1 - SPESE CORRENTI</u>
1.1.0	<u>SERVIZI DEGLI ORGANI COSTITUZIONALI DELLA REGIONE</u>
1.2.0	<u>PERSONALE IN ATTIVITÀ DI SERVIZIO</u>
1.2.1	RETRIBUZIONE AL PERSONALE
1.2.2	CONTRIBUTI SOCIALI EFFETTIVI A CARICO DEL DATORE DI LAVORO
1.2.3	CONTRIBUTI SOCIALI FIGURATIVI
1.3.0	<u>PERSONALE IN QUIESCENZA</u>
1.4.0	<u>ACQUISTO DI BENI E SERVIZI</u>
1.4.1	ACQUISTI DI BENI NON DUREVOLI E SERVIZI IN SENSO STRETTO
1.4.2	SPESE PER COLLABORAZIONI, STUDI, CONSULENZE, RICERCHE, INDAGINI CONOSCITIVE, ELABORAZIONI DI PROGETTI, PIANI E PROGRAMMI
1.4.3	ACQUISTO E RINNOVI DI BENI DUREVOLI
1.4.4	FITTI PASSIVI, CANONI, LIVELLI, LEASING
1.4.5	PREMI ASSICURATIVI
1.4.6	IMPOSTE E TASSE
1.4.7	RIMBORSI PER IL PERSONALE COMANDATO
1.4.8	ALTRI ACQUISTI DI BENI E SERVIZI
1.5.0	<u>TRASFERIMENTI CORRENTI ALLO STATO E AD ALTRI ENTI PUBBLICI</u>

N° Codice	Specificazione dei Codici
1.5.1	TRASFERIMENTI CORRENTI ALLO STATO E AD ALTRI ENTI DEL SETTORE STATALE
1.5.2	TRASFERIMENTI CORRENTI AI COMUNI
1.5.3	TRASFERIMENTI CORRENTI ALLE PROVINCE
1.5.4	TRASFERIMENTI CORRENTI AI CONSORZI DI ENTI LOCALI ED ALLE COMUNITÀ MONTANE
1.5.5	TRASFERIMENTI CORRENTI ALLE AZIENDE REGIONALIZZATE, PROVINCIALIZZATE, MUNICIPALIZZATE ED ALLE AZIENDE CONSORTILI
1.5.6	TRASFERIMENTI CORRENTI AD ALTRI ENTI DEL SETTORE PUBBLICO ALLARGATO AVENTI NATURA DI IMPRESE
1.5.7	TRASFERIMENTI CORRENTI ALLE UNITA SANITARIE LOCALI
1.5.8	TRASFERIMENTI CORRENTI AD ALTRI ENTI LOCALI ED A CONSORZI PUBBLICI LOCALI
1.5.9	TRASFERIMENTI CORRENTI ALLE REGIONI, AI CONSORZI INTERREGIONALI ED A ALTRI ENTI PUBBLICI NAZIONALI DEL SETTORE PUBBLICO ALLARGATO
1.6.0	<u>TRASFERIMENTI CORRENTI AD ALTRI SETTORI</u>
1.6.1	TRASFERIMENTI CORRENTI ALLE FAMIGLIE
1.6.2	TRASFERIMENTI CORRENTI ALLE ISTITUZIONI SOCIALI NON AVENTI FINI DI LUCRO
1.6.3	TRASFERIMENTI CORRENTI ALLE IMPRESE, AI CONSORZI FRA IMPRESE E FRA COOPERATIVE
1.7.0	<u>INTERESSI</u>
1.7.1	INTERESSI AD ENTI DEL SETTORE STATALE
1.7.2	INTERESSI AD ALTRI ENTI DEL SETTORE PUBBLICO ALLARGATO
1.7.3	INTERESSI AD ALTRI SOGGETTI
1.8.0	<u>PARTITE CHE SI COMPENSANO NELL' ENTRATA</u>
1.8.1	AMMORTAMENTI
1.8.2	RESTITUZIONE DI TRIBUTI
1.8.3	ALTRE PARTITE
1.9.0	<u>SOMME NON ATTRIBUIBILI</u>
2.0.0	<u>TITOLO II - SPESE DI INVESTIMENTO</u>
2.1.0	<u>BENI ED OPERE IMMOBILIARI A CARICO DIRETTO DELLA REGIONE</u>



CODIFICAZIONE DELLE SPESE - LEGENDA DEI CODICI

N° Codice	Specificazione dei Codici	N° Codice	Specificazione dei Codici
2.2.0	<u>BENI MOBILI MACCHINE ED ATTREZZATURE TECNICO-SCIENTIFICHE A CARICO DIRETTO DELLA REGIONE</u>	2.6.2	CONCESSIONE DI CREDITI ED ANTICIPAZIONI PER FINALITÀ PRODUTTIVE AD AZIENDE REGIONALIZZATE, PROVINCIALIZZATE E MUNICIPALIZZATE
2.3.0	<u>TRASFERIMENTI IN CONTO CAPITALE ALLO STATO E AD ALTRI ENTI PUBBLICI</u>	2.6.3	CONCESSIONE DI CREDITI ED ANTICIPAZIONI PER FINALITÀ PRODUTTIVE AD ISTITUTI DI CREDITO SPECIALE
2.3.1	TRASFERIMENTI IN CONTO CAPITALE ALLO STATO E AD ALTRI ENTI DEL SETTORE STATALE	2.6.4	CONCESSIONE DI CREDITI ED ANTICIPAZIONI PER FINALITÀ PRODUTTIVE AD ALTRI
2.3.2	TRASFERIMENTI IN CONTO CAPITALE AI COMUNI	2.6.5	VERSAMENTI PER DEPOSITI PRESSO TERZI
2.3.3	TRASFERIMENTI IN CONTO CAPITALE ALLE PROVINCE	2.7.0	<u>CONCESSIONE DI CREDITI ED ANTICIPAZIONI PER FINALITÀ NON PRODUTTIVE</u>
2.3.4	TRASFERIMENTI IN CONTO CAPITALE AI CONSORZI DI ENTI LOCALI E ALLE COMUNITÀ MONTANE	2.7.1	CONCESSIONE DI CREDITI ED ANTICIPAZIONI PER FINALITÀ NON PRODUTTIVE A UNITA SANITARIE LOCALI
2.3.5	TRASFERIMENTI IN CONTO CAPITALE ALLE AZIENDE REGIONALIZZATE, PROVINCIALIZZATE, MUNICIPALIZZATE ED ALLE AZIENDE CONSORTILI	2.7.2	CONCESSIONE DI CREDITI ED ANTICIPAZIONI PER FINALITÀ NON PRODUTTIVE AD AZIENDE REGIONALIZZATE, PROVINCIALIZZATE E MUNICIPALIZZATE
2.3.6	TRASFERIMENTI IN CONTO CAPITALE AD ALTRI ENTI DEL SETTORE PUBBLICO ALLARGATO AVENTI NATURA DI IMPRESA	2.7.3	CONCESSIONE DI CREDITI ED ANTICIPAZIONI PER FINALITÀ NON PRODUTTIVE AD ISTITUTI DI CREDITO SPECIALE
2.3.7	TRASFERIMENTI IN CONTO CAPITALE ALLE UNITA SANITARIE LOCALI	2.7.4	CONCESSIONE DI CREDITI ED ANTICIPAZIONI PER FINALITÀ NON PRODUTTIVE AD ALTRI
2.3.8	TRASFERIMENTI IN CONTO CAPITALE AD ALTRI ENTI LOCALI ED A CONSORZI PUBBLICI LOCALI	2.8.0	<u>SOMME NON ATTRIBUIBILI</u>
2.3.9	TRASFERIMENTI IN CONTO CAPITALE ALLE REGIONI, AI CONSORZI INTERREGIONALI E AD ALTRI ENTI PUBBLICI NAZIONALI DEL SETTORE PUBBLICO ALLARGATO	3.0.0	<u>TITOLO III - SPESE PER RIMBORSO DI MUTUI E PRESTITI</u>
2.4.0	<u>TRASFERIMENTI IN CONTO CAPITALE AD ALTRI SETTORI</u>	3.1.0	<u>MUTUI</u>
2.4.1	TRASFERIMENTI IN CONTO CAPITALE ALLE FAMIGLIE	3.2.0	<u>OBBLIGAZIONI</u>
2.4.2	TRASFERIMENTI IN CONTO CAPITALE ALLE ISTITUZIONI SOCIALI NON AVENTI FINI DI LUCRO	3.3.0	<u>ANTICIPAZIONI ED ALTRE OPERAZIONI DI CREDITO A BREVE TERMINE</u>
2.4.3	TRASFERIMENTI IN CONTO CAPITALE ALLE IMPRESE, AI CONSORZI FRA IMPRESE E FRA COOPERATIVE	4.0.0	<u>TITOLO IV - SPESE PER PARTITE DI GIRO</u>
2.5.0	<u>PARTECIPAZIONI AZIONARIE E CONFERIMENTI</u>	4.1.0	<u>PARTITE DI GIRO</u>
2.5.2	PARTECIPAZIONI AZIONARIE E CONFERIMENTI AD AZIENDE REGIONALIZZATE, PROVINCIALIZZATE E MUNICIPALIZZATE	4.1.1	RITENUTE PREVIDENZIALI E ASSISTENZIALI A CARICO DEL PERSONALE
2.5.3	PARTECIPAZIONI AZIONARIE E CONFERIMENTI AD ISTITUTI DI CREDITO SPECIALE	4.1.2	VERSAMENTI NEI CONTI CORRENTI DI TESORERIA DELLO STATO
2.5.4	ALTRE PARTECIPAZIONI	4.1.3	ALTRE PARTITE DI GIRO
2.6.0	<u>CONCESSIONE DI CREDITI ED ANTICIPAZIONI PER FINALITÀ PRODUTTIVE</u>		
2.6.1	CONCESSIONE DI CREDITI ED ANTICIPAZIONI PER FINALITÀ PRODUTTIVE A UNITA SANITARIE LOCALI		



CODIFICAZIONE DELLE SPESE - LEGENDA DEI CODICI

N° Codice	Specificazione dei Codici	N° Codice	Specificazione dei Codici
CLASSIFICAZIONE FUNZIONALE DI 3° GRADO (CLASSIFICAZIONE PER AGGREGATI ECONOMICI)			
1	SPESE CORRENTI DI AMMINISTRAZIONE	007	ASSISTENZA SOCIALE E RELATIVE STRUTTURE
2	SPESE CORRENTI OPERATIVE	008	DIFESA DELLA SALUTE E RELATIVE STRUTTURE
3	SPESE UNA TANTUM IN CONTO CAPITALE PER INVESTIMENTI	009	SPORT E TEMPO LIBERO
4	SPESE IN ANNUALITÀ PER CONTRIBUTI IN CONTO AMMORTAMENTO MUTUI	010	AGRICOLTURA E ZOOTECNIA
5	SPESE PER ALTRE ANNUALITÀ	011	FORESTE
6	SPESE PER CONTRIBUTI PER IL CREDITO DI ESERCIZIO	012	SVILUPPO DELL'ECONOMIA MONTANA
7	SPESE PER CONTRIBUTI IN FORMA ATTUALIZZATA SU PRESTITI	013	ACQUE MINERALI, TERMALI, CAVE, TORBIERE ED ALTRE ATTIVITÀ ESTRATTIVE
CLASSIFICAZIONE FUNZIONALE DI 1° GRADO (SEZIONI)		014	CACCIA E PESCA
01	Sezione 1 - AMMINISTRAZIONE GENERALE	015	OPERE PUBBLICHE
04	Sezione 4 - SICUREZZA PUBBLICA	016	ACQUEDOTTI, FOGNATURE ED ALTRE OPERE IGIENICHE VIABILITÀ
06	Sezione 6 - ISTRUZIONE E CULTURA	017	TRASPORTO SU STRADA
07	Sezione 7 - AZIONI ED INTERVENTI NEL CAMPO DELLE ABITAZIONI	018	TRASPORTO FERROVIARIO
08	Sezione 8 - AZIONI ED INTERVENTI NEL CAMPO SOCIALE	019	TRASPORTO MARITTIMO E NAVIGAZIONE INTERNA
09	Sezione 9 - TRASPORTI E COMUNICAZIONI	020	TRASPORTO AEREO
10	Sezione 10 - AZIONI ED INTERVENTI NEL CAMPO ECONOMICO	021	ALTRI TRASPORTI
11	Sezione 11 - INTERVENTI PER LA FINANZA REG. E LOCALE	022	ARTIGIANATO
12	Sezione 12 - ONERI NON RIPARTIBILI	023	TURISMO E INDUSTRIA ALBERGHIERA
CLASSIFICAZIONE FUNZIONALE DI 2° GRADO (SETTORI DI INTERVENTO)		024	FIERE, MERCATI, COMMERCIO INTERNO
001	ORDINAMENTO UFFICI AMMINISTRAZIONE GENERALE E ORGANI ISTITUZIONALI	025	EDILIZIA ABITATIVA
002	LAVORO	026	URBANISTICA
003	POLIZIA AMMINISTRATIVA E SERVIZI ANTINCENDI	027	INDUSTRIA E FONTI DI ENERGIA
004	ISTRUZIONE E DIRITTO ALLO STUDIO	028	PROTEZIONE DELLA NATURA, BENI AMBIENTALI, PARCHI E RISERVE
005	ORIENTAMENTO E FORMAZIONE PROFESSIONALE	029	RICERCA SCIENTIFICA
006	ORGANIZZAZIONE DELLA CULTURA E RELATIVE STRUTTURE	030	ONERI FINANZIARI
		031	SPESE NON ATTRIBUITE
		032	INTERVENTI NON RIPARTIBILI A FAVORE DELLA FINANZA LOCALE
		033	PREVIDENZA SOCIALE
		034	

ALLEGATO N° 1

**DIMOSTRAZIONE DELLE RISULTANZE FINALI DEL CONTO FINANZIARIO
DELL'ESERCIZIO (Art. 71 L.R. 27 dicembre 1989, n. 90)**


DIMOSTRAZIONE DELLE RISULTANZE FINALI DEL CONTO FINANZIARIO DELL'ESERCIZIO 2004 (Art. 71 L.R. 27.12.1989, n. 90)**Allegato n. 1**

Fondo cassa alla chiusura dell'esercizio 2003			33.473.240,06
Riscossioni effettuate nell'esercizio	{ in conto competenza in conto residui	1.402.017.825,05 452.250.911,45	<u>1.854.268.736,50</u>
			1.887.741.976,56
Pagamenti effettuati nell'esercizio	{ in conto competenza in conto residui	1.511.771.543,54 343.311.305,60	<u>1.855.082.849,14</u>
Fondo cassa alla chiusura dell'esercizio 2004			32.659.127,42
Ammontare dei residui attivi	{ in conto competenza in conto residui	524.603.738,54 614.943.321,21	<u>1.139.547.059,75</u>
			1.172.206.187,17
Ammontare dei residui passivi	{ in conto competenza in conto residui	504.525.465,04 441.355.392,37	<u>945.880.857,41</u>
Avanzo finanziario alla chiusura dell'esercizio 2004			<u>226.325.329,76</u>

Aosta, 14 marzo 2005


IL PRESIDENTE DELLA REGIONE

(Carlo PERRIN)



IL RAGIONIERE CAPO

(Peter BIELER)



ALLEGATO N° 2

**PROSPETTO DELLE SOMME RELATIVE A SPESE IN CONTO CAPITALE MANTENUTE IN
BILANCIO QUALI RESIDUI DI STANZIAMENTO, AI SENSI DELL'ART. 64 - COMMA 2 - DELLA
L.R. 27 DICEMBRE 1989, N. 90, INTRODOTTO DALL'ART. 10 DELLA L.R. 7 APRILE 1992, GIA'
RICOMPRESI NEL TOTALE DEI RESIDUI PASSIVI**

PROSPETTO DELLE SOMME RELATIVE A SPESE IN CONTO CAPITALE MANTENUTE IN BILANCIO QUALI RESIDUI DI STANZIAMENTO, AI SENSI DELL'ART.64- comma 2 - L.R.27.12.89, n.90, INTRODOTTO DALL'ART.10, L.R. 7.4.92, n.16, GIA' RICOMPRESI NEL TOTALE DEI RESIDUI PASSIVI

<u>CAPITOLI</u>	<u>DESCRIZIONE</u>	<u>IMPORTO</u>	<u>SUPPORTO LEGISLATIVO</u>
25029	Oneri per l'attuazione di progetti oggetto di contributo del Fondo Europeo di Sviluppo Regionale (FESR) e del Fondo di Rotazione Statale nell'ambito dell'iniziativa comunitaria INTERREG III, P.O. italo-svizzero 2000/2006	215.074,95	Art. 10 - L.R. 15 dicembre 2003, n. 21 (L.F. 2004/2006)
33751	Contributi per l'incentivazione all'utilizzo del gas metano	123.051,14	L.R. 24 dicembre 1996, n. 44 Art. 22 - L.R. 15 dicembre 2003, n. 21 (L.F. 2004/2006)
35620	Spese per la costituzione del fondo di dotazione della Finaosta S.p.A. per gli interventi della gestione speciale	500.000,00	L.R. 18 giugno 2004, n. 10
37958	Interventi straordinari per il ripristino in condizioni di sicurezza delle infrastrutture pubbliche danneggiate, per la pulizia e la manutenzione degli alvei, dei corsi d'acqua e per la stabilizzazione dei versanti, nonché per adeguate opere di prevenzione dei rischi, ivi comprese le spese di progettazione	37.557.973,65	Ordinanza n. 3090 del 18 ottobre 2000
39680	Interventi per la valorizzazione naturalistica della riserva naturale del Marais di Morgex e La Salle	500.000,00	L.R. 31 dicembre 1999, n. 47 Art. 27 - L.R. 15 dicembre 2003, n. 21 (L.F. 2004/2006)
39685	Interventi per la valorizzazione e il recupero del patrimonio storico, architettonico e agro-silvo-pastorale della conca di Cheneil nel comune di Valtournenche	494.232,52	L.R. 28 febbraio 2003, n. 4 Art. 27 - L.R. 15 dicembre 2003, n. 21 (L.F. 2004/2006)
41745	Contributi per interventi migliorativi sui fabbricati rurali aziendali e d'alpe - piano di sviluppo rurale 2000/2006	311.195,00	DC n. 1807 del 24 gennaio 2001 Art. 27 - L.R. 15 dicembre 2003, n. 21 (L.F. 2004/2006)
46410	Oneri sui fondi assegnati dallo Stato di cui al Fondo di rotazione della legge n. 183/1987 e dal Fondo europeo di sviluppo regionale (FESR) per l'attuazione di programmi di iniziativa comunitaria INTERREG III B 2000-2006 "Mediterraneo occidentale (Medocc)" e "Spazio alpino"	11.366,50	Decisione CE 4017/2001 e 4069/2001 - Reg. CE n. 1260/99 Legge 16 aprile 1987, n. 183

<u>CAPITOLI</u>	<u>DESCRIZIONE</u>	<u>IMPORTO</u>	<u>SUPPORTO LEGISLATIVO</u>
47850	Contributi a favore delle attività commerciali	439.212,43	L.R. 4 settembre 2001, n. 19
48960	Contributi in conto capitale per l'installazione di impianti che sfruttano le fonti energetiche rinnovabili	145.127,00	L.R. 26 maggio 1998, n. 43
52500	Spese per la costruzione e sistemazione di acquedotti, fognature, ed altre opere di risanamento igienico degli abitati	1.618.402,03	L.R. 8 settembre 1999, n. 27
56300	Spese per la costruzione, sistemazione e adattamento di edifici per la pubblica istruzione	2.842.038,26	DC n. 534/XII del 7 aprile 2004
56310	Spese per la riconversione dell'ex cotonificio Brambilla a "Poli Istituto Scolastico"	820.367,88	L.R. 28 novembre 1996, n. 37 Art. 27 - L.R. 15 dicembre 2003, n. 21 (L.F. 2004/2006)
56659	Finanziamento Università della Valle d'Aosta per gli interventi di edilizia universitaria	100.000,00	L.R. 4 settembre 2001, n. 25 Art. 27 - L.R. 15 dicembre 2003, n. 21 (L.F. 2004/2006)
63500	Contributi per la costruzione e la ricostruzione del manto di copertura dei tetti in lose di pietra	2.845.252,43	L.R. 28 febbraio 1990, n. 10 Art. 27 - L.R. 15 dicembre 2003, n. 21 (L.F. 2004/2006)
64332	Contributo straordinario alla Fondazione per la formazione professionale turistica	177.070,40	L.R. 28 giugno 1991, n. 20 Art. 27 - L.R. 15 dicembre 2003, n. 21 (L.F. 2004/2006)
64820	Spese per il potenziamento delle infrastrutture ricreativo-sportive	627.073,32	L.R. 7 agosto 1986, n. 45
64852	Spese per la ristrutturazione di un fabbricato di proprietà regionale da destinare a "Foyer de montagne" in Valgrisenche	42.882,91	L.R. 5 settembre 1991, n. 56
64960	Contributi a favore dei consorzi di operatori turistici	17.598,47	L.R. 4 settembre 2001, n. 19 Art. 27 - L.R. 15 dicembre 2003, n. 21 (L.F. 2004/2006)
65230	Contributi a favore delle attività turistico-ricettive	1.469.179,28	L.R. 4 settembre 2001, n. 19 Art. 27 - L.R. 15 dicembre 2003, n. 21 (L.F. 2004/2006)
67375	Spese per la realizzazione di progetti in materia di riqualificazione e valorizzazione dei beni urbanistici, ambientali e paesaggistici	500.000,00	L.R. 5 febbraio 2004, n. 1
67395	Contributi per la realizzazione o il recupero funzionale di strutture ad uso pubblico afferenti aree naturali protette	100.000,00	L.R. 9 dicembre 1994, n. 75

<u>CAPITOLI</u>	<u>DESCRIZIONE</u>	<u>336</u> <u>IMPORTO</u>	<u>SUPPORTO LEGISLATIVO</u>
67870	Contributi regionali per gli investimenti nel settore dei trasporti pubblici	184.130,50	L.R. 9 maggio 1995, n. 15
67985	Contributi per il rinnovo del materiale rotabile	2.450.000,00	L.R. 29 ottobre 2004, n. 25
68090	Spese per la realizzazione del collegamento ferroviario Cogne Charemoz-Plan Praz	655.143,58	L.R. 13 dicembre 1984, n. 68
68150	Spese per impianti e attrezzature per l'Aeroporto Regionale in comune di Saint-Christophe e per le relative infrastrutture commerciali e di adeguamento al 3° livello	174.663,20	L.R. 23 dicembre 1991, n. 78 Art. 27 - L.R. 15 dicembre 2003, n. 21 (L.F. 2004/2006)
TOTALE		<u>54.921.035,45</u>	

CONTO DEL PATRIMONIO

ATTIVITA'

Riferimento elenco bilancio		DESCRIZIONE	Consistenza al 31.12.2003	Variazioni avvenute durante il 2004				Consistenza alla chiusura dell'esercizio 2004	Capitolo riferimento bilancio
				In aumento		In diminuzione			
2003	2004			In corrispondenza al bilancio	Fuori bilancio	In corrispondenza al bilancio	Fuori bilancio		
		PARTE PRIMA - ATTIVITA'							
		CATEGORIA I							
		<u>A) BENI IMMOBILI PATRIMONIALI</u>							
		<u>COMUNE DI ALLEIN</u>							
1	1	Fabbricato in Comune di Allein, località Martinet, adibito al ricovero di apparati della rete regionale-servizi radiocomunicazione. Terreno mq 325 (FG.17 n.256).	33.053,24					33.053,24	
		<u>COMUNE DI ANTEY- SAINT-ANDRE'</u>							
1	1	Fabbricato a servizio della comunità di Chamois in Antey-Saint-André, frazione Buisson, adibito ad autorimesse e stanze (FG.7 n.157 subb.1-2-3-4). Terreno di mq 1.803 (FG.7 n.157).	144.835,17					144.835,17	
2	2	Fabbricato Fratelli Artaz in località Champagne ad Antey-Saint-André adibito ad alloggi per forestali, elevato a 2 p.f.t. (FG.17 n.94 subb.3-4-5-6). Terreno di mq 631 (FG.17 n.94).	156.951,25					156.951,25	
3	3	Nuova stazione teleferica (a valle) di Antey-Saint-André, località Buisson (FG.7 n.418 sub.4).	3.516.315,11					3.516.315,11	
4	4	Stazione forestale di Antey-Saint-André, frazione Champagne. Terreno di mq 2.147 (FG.17 nn.89-92-393-395). Fabbricato di 3 piani (FG.17 n.393 subb.1-2-3-4-5-6).	227.334,00					227.334,00	
5	5	Stazione funiviaria (a valle) di Antey-Saint-André, frazione Buisson. Terreno di mq.11.062 (FG.7 n.149-413-415-416). Fabbricato di 1 piano (FG.7 n.148 sub.3).	1.083.111,24					1.083.111,24	
6	6	Struttura in Località Capoluogo del Comune di Antey-Saint-André destinata a distretto sanitario di base. Terreno di mq 1.807 (FG.18 n.174).	3.181.327,35	95.011,02				3.276.338,37	

Riferimento elenco bilancio		DESCRIZIONE	Consistenza al 31.12.2003	Variazioni avvenute durante il 2004				Consistenza alla chiusura dell'esercizio 2004	Capitolo riferimento bilancio
				In aumento		In diminuzione			
				In corrispondenza al bilancio	Fuori bilancio	In corrispondenza al bilancio	Fuori bilancio		
2003	2004								
7	7	Vecchia stazione funiviaria (a valle) di Antey-Saint-André, frazione Buisson. Fabbricato di 1 piano attualmente adibito ad attività artigianale e ad alloggio (FG.7 n.418 subb.1-2)	77.468,53					77.468,53	
		<u>COMUNE DI AOSTA</u>							
1	1	Area Tercinod in Aosta, via G.Rey. Terreno di mq 11.877 (FG.44 nn.118-119-325-337). Fabbricati bassi ad un piano adibiti a scuola materna (FG.44 nn.337-118 subb.1-2).	1.269.406,63					1.269.406,63	
2	2	Area verde di via Saint-Martin de Corléans ad Aosta di mq 673 (FG.29 n.140) proveniente da una donazione della Signora Creton Melania.	11.736,92					11.736,92	
3	3	Aree di via Chambéry in Aosta, destinate alla edificazione. Superficie di mq 8.175 (FG.34 nn.511-512-513-516-517-546-548).	835.962,75					835.962,75	
4	4	Assessorato del Territorio, Ambiente ed Opere Pubbliche ad Aosta, Via Promis e Via Festaz. Terreno di mq 2.061 (FG.40 nn.387-445-587). Fabbricato di 5 piani (FG.40 n.387 subb. da 26 a 35 e n.445 sub.1).	6.757.373,93					6.757.373,93	
5	5	Ufficio regionale distribuzione buoni carburanti, via Carrel 39, nel condominio "Splendor". Porzione di fabbricato posta ai piani T-1S-2S (FG.38 nn.98 subb.21-22-23-24-25-59).	1.367.319,64					1.367.319,64	
6	6	Bocciofila CRAL COGNE sita in Aosta, Via Giorgio Elter. Superficie catastale mq 1.841 (FG.33 nn.33-247). Due fabbricati (FG.33 nn.33-526-527).	414.915,92					414.915,92	
7	7	Bocciofila S.Orso in Aosta via S.Orso. Terreno di mq 1.561 (FG.39 nn.23-29). Fabbricati bassi e a 1 piano (FG.39 n.29 subb.1-2 e n.23).	59.553,16					59.553,16	
8	8	Cabinovia Aosta-Pila insistente su terreni nei comuni di Aosta, Charvensod e Gressan, con stazioni ad Aosta, Les Fleurs, Plan Praz e Pila. Terreno di mq 11.275 (FG.18 n.276; FG.20 mappali vari).	4.710.486,92					4.710.486,92	

Riferimento elenco bilancio		DESCRIZIONE	Consistenza al 31.12.2003	Variazioni avvenute durante il 2004				Consistenza alla chiusura dell'esercizio 2004	Capitolo riferimento bilancio
				In aumento		In diminuzione			
				In corrispondenza al bilancio	Fuori bilancio	In corrispondenza al bilancio	Fuori bilancio		
2003	2004								
9	9	Capannone Cochetti in via Xavier de Maistre ad Aosta, al piano terreno, destinato a magazzino e attualmente inutilizzato (FG.42 n.238 sub.3).	132.471,19					132.471,19	
10	10	Capannoni e uffici Pignataro di Aosta facenti parte del condominio Tzamberlet (FG.32 n.20 subb.5-6-7-8-9-10-11-12-13-14-15-16-17).	856.027,31					856.027,31	
11	11	Casa Antica Zecca in Aosta, Via Tollein, destinata a laboratorio archeologico. Terreno mq 182 (FG.42 nn.343-344-299). Fabbricato di due piani (FG.42 n.299).	103.381,76					103.381,76	
12	12	Casa Boson in Aosta, via Tollein, adibita a laboratorio e deposito. Terreno di mq 763 (FG.42 nn.219-220-222). Fabbricato di 2 piani (FG.42 n.22 subb.6-7).	123.743,07					123.743,07	
13	13	Casa Capitano Marcoz in Aosta, via Tollein, adibita a laboratori della Sovrintendenza. Terreno di mq 181 (FG.42 nn.217-215-223). Fabbricato di 3 piani (FG.42 n.217).	83.666,02					83.666,02	
14	14	Casa di via Abbé Gorret in Aosta inagibile. Fabbricato di 4 piani (FG.41 nn.19-20 subalterni vari).	192.163,28					192.163,28	
15	15	Casa Diémoz ad Aosta, via De Tillier 3, sede di uffici e stamperia (FG.40 n.35 subb.5-10-13). Terreno di mq 125 (FG.40 n.581).	139.763,57					139.763,57	
16	16	Casa ex Farinet ad Aosta composta da due alloggi al piano primo tra loro collegati (FG.41 n.406 subb.6-7).	857.318,45					857.318,45	
17	17	Casa Lagnafietta in Aosta, località Pont de Pierre, attualmente inutilizzata. Terreno di mq 718 (FG.60 nn.136-132-134-135-137-129-131-133-367-130-138). Fabbricato di 1 piano (FG.60 n.131 subb.1-3-4).	71.219,41					71.219,41	
18	18	Casa Littoria di Aosta, piazza della Repubblica, sedi di uffici vari. Terreno di mq 7.166 (FG.41 nn.260-436-478). Fabbricato di 3 piani (FG.41 n.260 sub.1).	1.794.870,62					1.794.870,62	

Riferimento elenco bilancio		DESCRIZIONE	Consistenza al 31.12.2003	Variazioni avvenute durante il 2004				Consistenza alla chiusura dell'esercizio 2004	Capitolo riferimento bilancio
2003	2004			In aumento		In diminuzione			
				In corrispondenza al bilancio	Fuori bilancio	In corrispondenza al bilancio	Fuori bilancio		
19	19	Casa per le ferie "La Baita", in Frazione Arpuilles, da destinare a centro forestale. Terreno di mq 31.318 (FG.17 n.217; FG.5 e FG.16 mappali vari). Complesso di 2 fabbricati di 3 piani (FG.17 n.217 e FG.5 n.102 subb.1-2-3-4-5).	834.077,89					834.077,89	
22	20	Casa Savouret (piccola porzione), attualmente in corso di ristrutturazione, in via Festaz, angolo via Bramafan ad Aosta. Locali al piano rialzato (FG.40 n.247 e n.249 sub.1).	19.883,59					19.883,59	
23	21	Cascina Montagnayes di Aosta. Terreno di mq 28.674 (FG.62 nn.5-6-9). Fabbricati civili e rurali vari (FG.62 n.9 subb.1-2-3-4-5-6-7-8-9).	314.057,44					314.057,44	
24	22	Caserma Challand di Aosta, Piazza Roncas, sede del Museo Archeologico. Fabbricato di 3 piani (FG.42 n.66 sub.50). Terreno di mq 1.813 (FG.42 n.66).	2.377.788,22					2.377.788,22	
25	23	Caserma dei Vigili del Fuoco di Aosta, Corso Ivrea. Terreno di mq 11.540 (FG.58 nn.21-22-23). Vari fabbricati (FG.58 n.[22-23 sub.1] graffiati e n.23 subb.2-3-4-5).	3.703.452,10	80.407,91				3.783.860,01	35020
26	24	Vecchia Centrale del Latte in Aosta, Via Piccolo San Bernardo, utilizzata provvisoriamente per comitato Croce Rossa Italiana. Terreno di mq 8.197 (FG.27 nn.164-751). Fabbricato di 1 e 2 piani (FG.27 n.164 subb.6-7 e n.751 subb.1-2-3).	2.048.681,23					2.048.681,23	
27	25	Collegio Saint-Bénin di Aosta, via Festaz 47, in ristrutturazione. Terreno di mq 4.085 (FG.40 nn.381-268-lettera S). Fabbricato di 1 piano (FG. 40 n.268/1-2 e lett.S).	1.134.976,01				1.134.976,01		riconosciuta non proprietà R.A.V.A.
28	26	Comunità terapeutica per tossicodipendenti DESAYMONET di Aosta, Regione Talapé. Terreno di mq 9.561 (FG.24 nn.170-97-820-916-100-99-901-902-904-905). Fabbricato civile e rurale (FG.24 nn.100-902)	258.228,45					258.228,45	

Riferimento elenco bilancio		DESCRIZIONE	Consistenza al 31.12.2003	Variazioni avvenute durante il 2004				Consistenza alla chiusura dell'esercizio 2004	Capitolo riferimento bilancio
				In aumento		In diminuzione			
2003	2004		In corrispondenza al bilancio	Fuori bilancio	In corrispondenza al bilancio	Fuori bilancio			
29	27	Fabbricato Cinema Splendor sito in via Festaz, 82 ad Aosta attualmente in corso di ristrutturazione. Fabbricato (FG.41 n.298) e terreno di mq 1.522 (FG.41 n.298).	2.840.512,94					2.840.512,94	
30	28	Fabbricato di via Carabel ad Aosta, attualmente inagibile (FG.41 n.42 subb.1-2-3).	39.767,18		95.232,82	135.000,00		-	10200
31	29	Fabbricato Foyer in Aosta, corso Padre Lorenzo 17, ad Aosta, destianto a sede dell'università. Terreno di mq 1.545 (FG.43 nn.142). Fabbricato di 4 p.f.t. ed l'interrato (FG.43 n.142 sub.3).	2.128.585,27					2.128.585,27	
32	30	Fabbricato Gagliardi in Aosta, via St.Martin de Corléans, destinato ad abitazione dei militari. Terreno di mq 1.554 (FG.27 n.127). Fabbricato di 3 piani (FG.27 n.127 subb.1-2).	945.036,07					945.036,07	
33	31	Fabbricato Maternità di Aosta, via St-Martin de Corléans, destinata ad uffici, servizi pubblici e U.O. di psichiatria. Terreno di mq 9.672 (FG.27 nn.132-135-275-276). Fabbricato di 3 piani (FG.27 n.132).	4.852.147,42					4.852.147,42	
34	32	Fabbricato OMNI di Aosta, via Festaz angolo via Cerise, sede di un centro di sostegno per handicappati. Terreno di mq 767 (FG.40 n.427). Fabbricato di 1 piano (FG.40 n.427).	216.948,05					216.948,05	
35	33	Fabbricato Rassat ad Aosta, via Baillage, attualmente inagibile. Terreno di mq 369 (FG.42 n.276). Fabbricato di 3 piani (FG.42 n.276 subb.3-4-5-6).	75.247,77					75.247,77	
36	34	Fabbricato rurale, sito in Regione Pallein, del Comune di Aosta, entrostante un terreno di mq 23.019 (FG.27 nn.94-95-106-107-109-110).	501.996,11					501.996,11	
37	35	Fabbricato Sorelle Ferretti di Aosta, via Porta Pretoria, adibito ad abitazione e deposito. Terreno di mq 142 (FG.40 nn.393-394-424). Fabbricato di 2 piani (FG.40 n.393 subb.1-4).	129.114,22		86.885,78	216.000,00		-	10200

Riferimento elenco bilancio		DESCRIZIONE	Consistenza al 31.12.2003	Variazioni avvenute durante il 2004				Consistenza alla chiusura dell'esercizio 2004	Capitolo riferimento bilancio
				In aumento		In diminuzione			
				In corrispondenza al bilancio	Fuori bilancio	In corrispondenza al bilancio	Fuori bilancio		
2003	2004								
38	36	Fabbricato ad Aosta, via Carrel 29, destinato ad abitazioni. Terreno di mq 1.419 (FG.38 n.94). Fabbricato di 4 piani (FG.38 n.94 subalterni vari).	263.393,02				263.393,02		cessione gratuita all'ARER
39/p	37	Foro Boario e Arena in Aosta e SaintChristophe, località Croix Noire. Terreno di mq 37.788 (Aosta FG.58 mappali vari - Saint-Christophe FG.39 n.71). Complesso edilizio con gradinate (Aosta FG.58 n.448).	2.507.800,17				2.507.800,17		
40	38	Giardini di Sant'Orso di Aosta, via Hotel des Monnaies, adibiti ad area attrezzata per bambini. Superficie di mq 5.256 (FG.39 n.4; FG.44 nn.246-267).	34.811,73				34.811,73		
41	39	Giardini per ragazzi di Aosta, Via Festaz. Terreni di mq 8.489 (FG.40 n.264) attrezzata per i ragazzi.	630.178,06				630.178,06		
42	40	Institut Agricole Régional di Aosta, Regione La Rochère. Terreno di mq 12.299 (FG.27 n.87). Fabbricati di 2 e 4 piani (FG.27 n.87 subb.2-3-4-5 6-7-8).	4.373.794,25				4.373.794,25		
43	41	Istituto magistrale di Aosta, Via Torino. Terreno di mq 5.643 (FG.38 nn.6-198). Complesso edilizio di 4 piani (FG.38 n.6 subb.1-2).	3.937.725,64				3.937.725,64		
44	42	Istituto Professionale Regionale ubicato in Aosta, Via Federico Chabod. Terreno di mq 8.542 (FG.43 n.153). Fabbricato di quattro piani (FG.43 n.153 subb.1-2).	2.286.153,27				2.286.153,27		
45	43	Istituto Tecnico Commerciale di Aosta, via Piave. Terreno di mq 3.510 (FG.40 n.415). Fabbricato di 3 piani (FG.40 n.415).	761.692,21				761.692,21		
46	44	Istituto Tecnico per Geometri "J.Brocherel" di Aosta. Terreno di mq 7.433 (FG.32 n.12). Fabbricato di 2 piani (FG.32 n.12 subb.2-3-4).	3.181.448,81				3.181.448,81		
47	45	Laboratorio di igiene e profilassi ad Aosta, Via Guido Rey. Terreno di mq 1.128 (FG.43 n.208). Fabbricato di 2 piani (FG.43 n.208).	318.178,77				318.178,77		

Riferimento elenco bilancio		DESCRIZIONE	Consistenza al 31.12.2003	Variazioni avvenute durante il 2004				Consistenza alla chiusura dell'esercizio 2004	Capitolo riferimento bilancio
				In aumento		In diminuzione			
				In corrispondenza al bilancio	Fuori bilancio	In corrispondenza al bilancio	Fuori bilancio		
2003	2004								
48	46	Magazzini generali e terreni limitrofi in Aosta, via Clavalité, da utilizzare per strutture pubbliche. Terreni di mq 8.683 (FG.60 mappali vari). Fabbricati diversi (FG.60 n.351/1-2, n.464/1-2-3-4 5-6, nn.466-467-470-471).	499.726,36	67.632,52				567.358,88	35020
49	47	Vecchio Museo archeologico ad Aosta, Via S.Orso. Terreno di mq 542 (FG.39 nn.74-79). Fabbricato di 3 piani (FG.39 n.74).	144.091,47					144.091,47	
50	48	Ospedale Beauregard di Aosta. Terreni e parcheggi per complessivi mq 29.336 (FG.57 n.80 oltre ai parcheggi ed alla strada). Complesso edilizio di 2 piani (FG.57 n.80 subb.1-2).	6.490.697,06					6.490.697,06	
51	49	Palazzina Tzamberlet, facente parte del condominio omonimo, in Aosta, via Grand-Eyvia, destinata ad abitazioni. Fabbricato di 2 piani (FG.32 n.100 subb. 8-10-12-13).	176.240,92			176.240,92			cessione gratuita all'ARER
52	50	Palazzo Ansermin di Aosta via Porta Pretoria adibito ad alloggi e attività commerciali (FG.40 nn.284-313-286 subalterni vari).	370.330,48					370.330,48	
53	51	Palazzo Cogne in Aosta, Corso Battaglione Aosta 12. Terreno di mq 2.579 (FG.33 n.145). Fabbricato di 6 piani fuori terra e 1 piano interrato (FG.33 n.145 subalterni vari).	5.009.631,92					5.009.631,92	
54	52	Palazzo Darbelley di Aosta, via De Tillier, sede dell'Assessorato alla Sanità, Salute e Politiche Sociali e di alcune attività commerciali. Terreno di mq 518 (FG.40 n.88). Fabbricato di 3 piani (FG.40 n.88 subb.18-19-20).	5.009.631,92					5.009.631,92	
55	53	Palazzo Deffeyes ad Aosta, viale Conte Crotti, adibito ad abitazioni e negozi. Terreno di mq 1.177 (FG.27 nn.377-378). Fabbricato di 3 piani (FG.27 n.180 subalterni vari).	312.344,87			312.344,87			cessione gratuita all'ARER

Riferimento elenco bilancio		DESCRIZIONE	Consistenza al 31.12.2003	Variazioni avvenute durante il 2004				Consistenza alla chiusura dell'esercizio 2004	Capitolo riferimento bilancio
				In aumento		In diminuzione			
				In corrispondenza al bilancio	Fuori bilancio	In corrispondenza al bilancio	Fuori bilancio		
2003	2004								
56	54	Palazzo del Governo in Piazza Manzetti ad Aosta, la parte di proprietà regionale, destinata ad uffici ed alloggi (FG.40 n.373 subb.13-14-17-18-20-21-22).	1.043.191,29					1.043.191,29	
57	55	Palazzo del Turismo di Aosta, Piazza Narbonne, sede di uffici regionali. Terreno di mq 2.734 (FG.40 n.272). Fabbricato di 3 piani (FG.40 n.272 subb.2-3-4-5).	1.722.460,19					1.722.460,19	
58	56	Palazzo Lostan (porzioni) in via Lostan civici 10-12-14. Fabbricato di 3 piani (FG.40 n.47 subalterni vari). Terreni (FG.40 nn.48/2-49-73/1-74/1-74/2-473 parti rurali).	729.774,41					729.774,41	
59	57	Palazzo Ollietti in Aosta, sede dell'Archivio Storico, TAR, uffici vari. Terreno di mq 1.188 (FG.40 nn.428-430). Fabbricato di 3 piani (FG.40 n.428 subb.7-9-15-16-17).	763.798,44					763.798,44	
60	58	Palazzo Regionale ad Aosta, Piazza Deffeyes. Terreno di mq 4.172 (FG.40 n.170). Fabbricato di 5 piani (FG.40 n.170 subb.2-4).	8.841.022,73	60.960,52	160.622,45			9.062.605,70	33110
61	59	Palazzo Roncas di Aosta, piazza Roncas, sede della caserma dei carabinieri. Terreno di mq 2.800 (FG.41 n.57). Fabbricato di 2 piani (FG.41 n.57).	1.465.766,45					1.465.766,45	
62	60	Palestra Istituto Magistrale e locali mensa (FG.38 n.6 subb.6-7).	975.845,31	72.419,36	519.387,41			1.567.652,08	56300
63	61	Palestra La Rochère di Aosta, via Bich. Terreno di mq 1.770 (FG.27 n.125). Fabbricato di 1 piano (FG.27 n.125).	1.373.517,12	29.790,06				1.403.307,18	56360
64	62	Parcheggio pluripiano in via G.Carrel ad Aosta. Terreno di mq 4.406 (FG.40 nn.365-367-368-369-370-399-442-446).	5.164.568,99					5.164.568,99	
65	63	Piazzale Plouves adibito a parcheggio pubblico e sito in Aosta, via Plouves. Terreno di mq 6.713 (FG.40 n.290).	109.085,77					109.085,77	

Riferimento elenco bilancio		DESCRIZIONE	Consistenza al 31.12.2003	Variazioni avvenute durante il 2004				Consistenza alla chiusura dell'esercizio 2004	Capitolo riferimento bilancio
				In aumento		In diminuzione			
				In corrispondenza al bilancio	Fuori bilancio	In corrispondenza al bilancio	Fuori bilancio		
2003	2004								
66	64	Piscina coperta di Aosta, Piazza Tzamberlet. Terreno di mq 4.571 (FG.32 n.72) di proprietà comunale. Fabbricato di 1 piano (FG.32 n.72).	3.065.959,84					3.065.959,84	
67	65	Presidio Ospedaliero di Aosta, Viale Ginevra. Terreni per complessivi mq 24.340 (FG.25 n.258). Vari fabbricati a più piani fuori terra (FG.25 nn.302-304-303-258).	19.887.839,38	955.697,12	4.284.654,43			25.128.190,93	60420
68	66	Ristorante Vecchia Aosta inserito in un fabbricato in Piazza Porte Pretoriane ad Aosta. Edificio in parte inagibile. Terreno di mq 350 (FG.40 n.333) con fabbricato di 2 piani (FG.40 n.333 subb.9-10).	589.561,37					589.561,37	
69	67	Salle de gymnastique a Aosta, viale Partigiani, adibita a palestra. Terreno di mq 817 (FG.34 n.43).	224.142,29					224.142,29	
70	68	Istituto d'Arte, in Via Cerise ad Aosta. Fabbricato di 3 piani (FG.43 n.431 sub.12).	2.371.378,99					2.371.378,99	
71	69	Scuola elementare di Excenex (Aosta). Terreno di mq 1.511 (FG.18 nn.102-110-317-318). Fabbricato di 2 piani (FG.18 n.102 subb.1-2-3-4-5).	560.401,18					560.401,18	
72	70	Scuola media J.B.Cerlogne di Aosta in St.Martin de Corléans. Terreno di mq 3.180 (FG.27 n.139). Fabbricato di 3 piani (FG.27 n.139).	3.571.154,85					3.571.154,85	
73	71	Sede dell'Alliance Française nel condominio Porta Pretoria di Aosta, via Porte Pretoriane 19 (FG.42 n.258 sub.18).	114.266,09					114.266,09	
74	72	Sede dell'AVIS di Aosta, Piazza Roncas 99. Terreno di mq 76 (FG.41 n.557). Fabbricato di 1 piano (FG.41 n.470 sub.3).	77.984,99					77.984,99	
75	73	Sede dell'Office de la langue française di Aosta, Via Xavier de Maistre. Terreno di mq 3.068 (FG.42 nn.239-241). Fabbricato di 1 piano (FG.42 n.240 sub.15).	131.696,51					131.696,51	

Riferimento elenco bilancio		DESCRIZIONE	Consistenza al 31.12.2003	Variazioni avvenute durante il 2004				Consistenza alla chiusura dell'esercizio 2004	Capitolo riferimento bilancio
				In aumento		In diminuzione			
				In corrispondenza al bilancio	Fuori bilancio	In corrispondenza al bilancio	Fuori bilancio		
2003	2004								
76	74	Sede dell'Ufficio Unico delle Entrate di Aosta, via Trottechien, 61 nel condominio "Bramafan". Porzioni di fabbricato poste ai piani 2S-1S-T-1 (FG.41 n.382 subb.34-58-59-60).	943.954,10					943.954,10	
77	75	Stazione forestale di Aosta, Regione Busseyaz. Terreno di mq 15.193 (FG.55 nn.428-334-417-421-422-423-424-425-437-220-221-222). Fabbricato di 3 piani (FG.55 n.428 subb. da 1 a 18).	838.999,73					838.999,73	
78	76	Terreni dell'ospizio di Aosta, via Festaz angolo Viale dei Partigiani. Terreno mq 13.151 (FG.41 nn.137-267-473) adibito parte ad uso agricolo ed parte a parcheggio pubblico.	1.358.384,94					1.358.384,94	
79	77	Terreni per impianti sportivi in località Tzamberlet ad Aosta. Terreni mq 30.395 (FG.32 nn.29-261-219-42-43-230-28-84-256-257-37-102-150-151; FG.31 nn.35-78).	1.253.298,35					1.253.298,35	
80	78	Terreni per poligono di tiro in Aosta, regione Saumont. Terreni di mq 4.646 (FG.54 nn.222-462-461-233). Strutture edilizie gestite dal comune di Aosta.	15.493,71					15.493,71	
81	79	Terreni Rigollet in Aosta, viale Federico Chabod, in parte agricoli ed in parte destinati a parcheggio pubblico per una superficie di mq 9.126 (FG.44 n.100).	3.711,63					3.711,63	
82	80	Terreno Via Hotel des Monnaies ad Aosta (adiacente alle mura romane), attualmente in parte inutilizzato di complessivi mq. 476 (FG 42 nn. 302 - 296)	3.098,74				3.098,74	-	unita alla pratica 11 b.i.s.a.
83	81	Uffici nel Condominio Columpnis di Via De Tillier ad Aosta destinati ad uffici dell'Assessorato Bilancio, Finanze, Programmazione e Partecipazioni regionali (FG.40 n.159 sub.67).	428.659,23					428.659,23	
84	82	Uffici maestri di sci in Aosta, via Monte Emilius, nel condominio Les Fleurs (FG.60 n.418 sub.58).	355.141,59					355.141,59	

Riferimento elenco bilancio		DESCRIZIONE	Consistenza al 31.12.2003	Variazioni avvenute durante il 2004				Consistenza alla chiusura dell'esercizio 2004	Capitolo riferimento bilancio
				In aumento		In diminuzione			
2003	2004			In corrispondenza al bilancio	Fuori bilancio	In corrispondenza al bilancio	Fuori bilancio		
85	83	Uffici al 1° piano nel Palazzo Valbruna (FG.40 n.325 sub.31).	35.015,78				35.015,78		
86	84	Unità commerciale Balbis (negozi, sottoneg. ed uffici) in Aosta, via Chambéry, nel condominio Les Jorasses Nord (FG.32 n.18 sub.1), destinata a sede dell'IVAT e di alcune associazioni.	374.431,25				374.431,25		
87	85	Unità immobiliari site ad Aosta in Corso Padre Lorenzo destinate ad alloggi, autorimesse e magazzino (FG.43 n.143 sub.3 e n.226 subb.1-2-4-5-9).	110.738,69				110.738,69		
88	86	Unità immobiliari site nel Condominio Torino, in Comune di Aosta, adibite ad uffici (FG.38 n.13 subb.110-111).	176.111,80				176.111,80		
89	87	Biblioteca regionale ad Aosta in via E. Aubert. Terreno di mq 2.945 (FG.41 n.151). Fabbricato di 3 piani (FG.41 n.151 subb.1-2).	11.620.280,23	45.812,80			11.666.093,03	35020	
90	88	Villa Brezzi ad Aosta, in via St-Martin de Corléans 132, attualmente inutilizzata. Terreni di mq 2.574 (FG.25 nn.182-183-187). Fabbricato di 1 piano e autorimesse (FG.25 n.183 sub.1 e n.182 subb.1-2).	449.317,50				449.317,50		
<u>COMUNE DI ARNAD</u>									
1	1	Capannone Giovanetto Marmi in Arnad, località Glair. Terreno di mq 6.921(FG.29 nn.562/p-47-382-398-400-543-567-573-574-390-396-394) con entrostante capannone (FG.29 n.576).	593.925,43				593.925,43		
2	2	Capannoni TECNOMECC in Arnad, località Glair destinati ad attività industriali (Società ASSAR). Terreno di mq 3.447 (FG.29 nn.557-562-563-564). Fabbricato industriale (FG.29 n.390 sub.1)	413.165,52				413.165,52		

Riferimento elenco bilancio		DESCRIZIONE	Consistenza al 31.12.2003	Variazioni avvenute durante il 2004				Consistenza alla chiusura dell'esercizio 2004	Capitolo riferimento bilancio
				In aumento		In diminuzione			
2003	2004			In corrispondenza al bilancio	Fuori bilancio	In corrispondenza al bilancio	Fuori bilancio		
3	3	Capannoni Bosonin di Arnad concessi in diritto di superficie. Terreno di mq 5.579 (FG.29 nn.377-379-565-566).	16.526,62				16.526,62		
4	4	Caseificio Evançon di Arnad, S.S.n.26. Terreni di mq 27.370 (FG.29 nn.375-94-96-97-98-621-624-625-646). Fabbricato a 2 piani e porcilaie (FG.29 n.375 subb.2-3-4).	571.291,20	14.400,00			585.691,20	44025 9924	
5	5	Caseificio in Località Pied de Ville di Arnad formato da due piani fuori terra ed uno interrato entrostante terreno di mq 3.945 (FG.30 mappali vari). Fabbricato (FG.30 n.215 subb.3-4-5-6-7).	842.031,33				842.031,33		
6	6	Depuratore ad Arnad in Località Glair. Edificio di nuova costruzione insistente su un terreno di mq 3.436 (FG.29 nn.551-378).	160.876,31				160.876,31		
7	7	Eredità Janin, in Comune di Arnad, località varie, costituita da fabbricati rurali, porzioni di fabbricati rurali e terreni (FG.4-9-10-18-19-20-31-32-44-53-57-58 mappali vari) (Acquisizione gratuita dallo Stato)							
8	8	Magazzino cantieri dell'Assessorato del Territorio, Ambiente e Opere pubbliche ad Arnad, lungo la S.S. 26, attualmente in ristrutturazione (FG.9 nn.[573/5-710/1]/parte graffati).	786.419,25				786.419,25		
9	9	Porzione di capannone Giovanetto sito in Località Glair utilizzato dalla Società FIA. Superficie di mq 2.100 circa (FG.29 n.31 sub.1) con annesso piazzale.	1.110.382,33				1.110.382,33		
10	10	Stabilimento OLIVETTI JET di Arnad, località Le Vieux. Terreno di mq 40.391 (FG.17 mappali vari). Stabilimento in corso di accatastamento.	22.684.734,21				22.684.734,21		
11	11	Stabilimento GPS Standard ad Arnad in località Pourney. Terreno di mq 3.920 (FG.9 mappali vari). Capannoni e fabbricati vari (FG.9 nn.589 subb.3-4).	2.737.221,57				2.737.221,57		

Riferimento elenco bilancio		DESCRIZIONE	Consistenza al 31.12.2003	Variazioni avvenute durante il 2004				Consistenza alla chiusura dell'esercizio 2004	Capitolo riferimento bilancio
				In aumento		In diminuzione			
				In corrispondenza al bilancio	Fuori bilancio	In corrispondenza al bilancio	Fuori bilancio		
2003	2004								
12	12	Stabilimento ex Mont-Blanc di Arnad, lungo la S.S. 26, attualmente inutilizzato (FG.9 nn.[573/5-710/1]/parte graffati).	1.781.776,30					1.781.776,30	
13	13	Stabilimento ex SAIFORM di Arnad, lungo la S.S. 26, attualmente inutilizzato. Terreni per complessivi mq 23.190 (FG.9 nn.116-119-573-710-761). Edificio industriale (FG.9 nn.[573/5-710/1]/parte graffati).	1.515.362,22					1.515.362,22	
15	14	Porzione di area industriale nei pressi dell'ex Stabilimento Saiform con annessi due fabbricati tra loro aderenti. Terreno di mq 2.671 (N.C.T. FG.9 nn.815-817; N.C.E.U. FG.9 n.815 subb.2-3).	179.329,33					179.329,33	
<u>COMUNE DI ARVIER</u>									
1	5	Cantina sociale "Enfer d'Arvier", in Via Corrado Gex, del Comune di Arvier. Terreni di mq 2.558 (FG.9 nn.28-806-807-808).	92.476,77					92.476,77	
2	1	Fabbricato da destinare ad alloggi per le guardie forestali (FG.11 n.793 subb.1-2-3-4).	309.874,14					309.874,14	
3	2	Fabbricato in Comune di Arvier, Località Planaval, adibito al ricovero di apparati della rete regionale-servizi radiocomunicazione. Terreno mq 457 (FG.53 n.69).	62.491,28					62.491,28	
4	3	Stazione forestale di Arvier, Via Corrado Gex 35. Terreno di mq 999 (FG.10 nn.157-629-630-631). Fabbricato di 2 piani (FG.10 n.157 subb.6-7-8-9-10-11-12).	128.675,24					128.675,24	
5	4	Terreni Ilva in località Mecosse ad Arvier di mq 8.478 (FG.4 nn.363-390-391; FG.5 nn.53-58-276-280; FG.6 n.1).	12.911,42					12.911,42	

Riferimento elenco bilancio		DESCRIZIONE	Consistenza al 31.12.2003	Variazioni avvenute durante il 2004				Consistenza alla chiusura dell'esercizio 2004	Capitolo riferimento bilancio
				In aumento		In diminuzione			
2003	2004			In corrispondenza al bilancio	Fuori bilancio	In corrispondenza al bilancio	Fuori bilancio		
		<u>COMUNE DI AVISE</u>							
1	1	Eredità giacenti ad Avise, Località Clapion, costituita da terreno inutilizzato di mq 734 (FG.20 n.42).	258,74				258,74		
		<u>COMUNE DI AYAS</u>							
1	1	Alpeggio Vasé situato nelle località Vasè-Chucoz-Cucaz di Ayas di terreni di mq 3.114.538 (Fg.8 nn.1-2-3-4-5-6-7-8-9-10-11; FG.11 nn.12-14-13 (fabbricato rurale)).	99.676,18				99.676,18		
2	2	Fabbricato in Comune di Ayas, Località Mandriou, adibito al ricovero di apparati della rete regionale-servizi radiocomunicazione. Terreno mq 225 (FG.47 n.40).	29.179,81				29.179,81		
3	3	Stadio del ghiaccio di Ayas, località Champoluc. Diritto di superficie a favore della Regione mq 8.055 (FG.30 nn.467-80-430-404). Diritto d'uso a favore della Regione mq 38 (FG.30 nn.471-469-82-431-474).	4.351.232,60				4.351.232,60		
		<u>COMUNE DI AYMAVILLES</u>							
1	1	Capannone in frazione Moulin di Aymavilles da destinare a deposito dei mezzi del Servizio Viabilità dell'Assessorato Territorio, Ambiente ed Opere Pubbliche (FG.2 n.36 sub.9)	78.088,28				78.088,28		
2	2	Cascina del castello di Aymavilles comprendente 2 fabbricati e terreni agricoli per complessivi mq 56.547 (FG.4 e FG.17 mappali vari).	171.752,12	1.057.393,92	1.339.737,60		2.568.883,64	65920 64990 66160	

Riferimento elenco bilancio		DESCRIZIONE	Consistenza al 31.12.2003	Variazioni avvenute durante il 2004				Consistenza alla chiusura dell'esercizio 2004	Capitolo riferimento bilancio
				In aumento		In diminuzione			
				In corrispondenza al bilancio	Fuori bilancio	In corrispondenza al bilancio	Fuori bilancio		
2003	2004								
3	3	Cave des Onze Communes ad Aymavilles in frazione Urbain. Edificio ad uso cantina sociale. Terreno di mq 5.732 (FG.4 n.518). Fabbricato (FG.4 n.518 subb.2-3-4).	2.073.083,82					2.073.083,82	
4	4	Fabbricato rurale ABRAM a Aymavilles, frazione Pondel, attualmente inagibile. Terreno di mq 388 (FG.44 nn.248-247) con fabbricato rurale di 1 piano.	1.239,50					1.239,50	
5	5	Stazione forestale di Aymavilles, località Foillex. Terreno di mq 807 (FG.4 n.350). Fabbricato di 2 piani (FG.4 n.350 subb.1-2-3-4-5-6-7).	265.213,50					265.213,50	
6	6	Terreni Cogne in località Camagna ad Aymavilles attualmente inutilizzati. Superficie complessiva mq 105.378 (FG.35 mappali vari; FG.36 n.6).	126.051,64					126.051,64	
7	7	Terreni in località Villetes e Chériettes attualmente inutilizzati. Terreni mq 1.093 (FG.4 nn.63-695-700).	19.716,26					19.716,26	
8	8	Terreni Cogne al foglio 5 di Aymavilles attualmente inutilizzati. Terreni mq 3.468 (FG.5 nn.105-112).	42.985,74					42.985,74	
9	9	Terreni e fabbricati Cogne in frazione La Fabbrica ad Aymavilles da destinare al Corpo Forestale Valdostano. Terreni mq 3.217 (FG.2 e FG.4 mappali vari). Unità immobiliari ([FG.2 n.191-FG.4 n.534]-FG.4 nn.[535-628/1]).	55.565,60					55.565,60	
10	10	Terreni Ilva in località varie ad Aymavilles attualmente inutilizzati di mq 27.309 (FG.5-6-12-42-49-61 mappali vari).	137.377,54					137.377,54	
11	11	Terreni Pondel adiacenti al ponte acquedotto romano ad Aymavilles. Superficie mq 2.884 (FG.43 nn.159-160-161-162; FG.38 nn.42-43).	6.920,52					6.920,52	

Riferimento elenco bilancio		DESCRIZIONE	Consistenza al 31.12.2003	Variazioni avvenute durante il 2004				Consistenza alla chiusura dell'esercizio 2004	Capitolo riferimento bilancio
				In aumento		In diminuzione			
				In corrispondenza al bilancio	Fuori bilancio	In corrispondenza al bilancio	Fuori bilancio		
2003	2004								
12	12	Vecchio mulino (costituente una porzione di fabbricato) in Aymavilles, frazione Moulin, di interesse storico ed attualmente inutilizzato (FG.3 n.22 sub.7).	180.759,91					180.759,91	
		<u>COMUNE DI BARD</u>							
1	1	Ex Casa Vuillio, in Via Vittorio Emanuele II, in Comune di Bard, entrostante un terreno di mq 172 (FG.4 n.96).	70.000,00					70.000,00	
		<u>COMUNE DI BIONAZ</u>							
1	1	Alpeggio Montagnayes a Bionaz in località Montagnayes destinato ad uso agricolo. Terreni per complessivi mq 8.530.086 (FG.15-16-18-36 mappali vari). Vari fabbricati rurali, alcuni dei quali inagibili.	166.040,89					166.040,89	
		<u>COMUNE DI BRISSOGNE</u>							
1	1	Bivacco forestale, in Località Les Laures del Comune di Brissogne, intitolato a "Remo BREDY" (FG.25 n.10 sub.3).	8.314,96					8.314,96	
2	2	Terreni destinati ad area protetta naturale in Comune di Brissogne per complessivi mq 20.394 (Comune di Brissogne, FG.7 mappali vari).	273.848,17					273.848,17	
3	3	Terreni per carceri a Brissogne, Località Les Iles. Terreno di mq 46.000 (FG.3 nn.59-60-61).	47.513,70				47.513,70	-	cessione gratuita allo
4	4	Compattatore e inceneritore in Località Les Iles dei Comuni di Brissogne e di Pollein. Terreni di mq 220.991 (Brissogne FG.1-2 mappali vari; Pollein FG.8 mappali vari).	3.555.007,82					3.555.007,82	

Riferimento elenco bilancio		DESCRIZIONE	Consistenza al 31.12.2003	Variazioni avvenute durante il 2004				Consistenza alla chiusura dell'esercizio 2004	Capitolo riferimento bilancio
				In aumento		In diminuzione			
				In corrispondenza al bilancio	Fuori bilancio	In corrispondenza al bilancio	Fuori bilancio		
2003	2004								
5	5	Terreni per sports tradizionali in Brissogne e Quart per complessivi mq 182.852 (Brissogne FG.5-6-7 mappali vari; Quart FG.46 mappali vari).	2.569.020,85	477.892,00	1.459.900,00			4.506.812,85	64820
		<u>COMUNE DI BRUSSON</u>							
1	1	Caseificio in Comune di Brusson. Terreni di mq 3.372 (FG.37 nn.290-291; FG.39 nn.626-890-891). Fabbricato (FG 39 n.626 sub.3).	1.558.622,13					1.558.622,13	
2	2	Microcomunità a Brusson, in frazione Vollon. Terreno di mq 1507 (FG.14 nn.7-455; FG.15 n.88). Fabbricato di 3 piani (FG.15 n.88 subb.1-2-3-4).	204.516,93					204.516,93	
3	3	Stazione forestale di Brusson, località Fontaine. Terreno di mq 812 (FG.38 nn.240-752). Fabbricato di 2 piani (FG.38 n.240 subb.1-2-3-4-5).	180.470,70	29.606,54	133.377,74			343.454,98	39080
		<u>COMUNE DI CASTELNUOVO DI CEVA</u>							
1	1	Terreno per il Cippo in memoria di Corrado Gex, Castelnuovo di Ceva (CN). Superficie di mq 1.400 (FG.8 n.174).	371,85					371,85	
		<u>COMUNE DI CHALLAND-SAINT-ANSELME</u>							
1	1	Eredità giacenti costituite da terreni inutilizzati e fabbricati rurali inagibili, in comproprietà per complessivi mq 7.701 a Challand-Saint-Anselme, località varie (FG.28-29-30-36 mappali vari).	192,64					192,64	

Riferimento elenco bilancio		DESCRIZIONE	Consistenza al 31.12.2003	Variazioni avvenute durante il 2004				Consistenza alla chiusura dell'esercizio 2004	Capitolo riferimento bilancio
				In aumento		In diminuzione			
2003	2004			In corrispondenza al bilancio	Fuori bilancio	In corrispondenza al bilancio	Fuori bilancio		
		<u>COMUNE DI CHAMBAVE</u>							
1	1	Capannone FINVAL a Chambave, località Parléaz, adibito alla lavorazione di noccioline. Terreno di mq 3.715 (FG.8 n.16). Capannone con palazzina (FG.8 n.16 subb.1-2-3).	645.571,12				645.571,12		
3	2	Caseificio di Chambave, in frazione Champagne, entrostante un'area di mq 3.828 (Chambave FG.1 nn.69-71; Verrayes FG.64 n.94). Fabbricato (Chambave FG.1 n.71 subaltermi vari).	533.459,28				533.459,28		
4	3	Crotta di Vignerons a Chambave, località Capoluogo, destinata a ristorante e cantina sociale. Terreno mq 1.171 (FG.5 n.274). Fabbricato di 1 piano (FG.5 n.274 subb.1-2-3, n.708 subb.1-2, n.709).	1.057.434,76	38.637,60			1.096.072,36	44025 9924	
5	4	Fabbricati Lavevaz in via Chanoux a Chambave. Terreni mq 182 (FG.5 nn.280-523). Fabbricati (FG.5 n.280 subb.1-2 e n.523).	59.392,54				59.392,54		
		<u>COMUNE DI CHAMOIS</u>							
1	1	Nuova stazione teleferica (a monte) a Chamois, Frazione Corgniolaz. Terreno in comune con la funivia, oltre a sedimi dei sostegni (FG.9 nn.897-898-899-900-901-902-903-904). Fabbricato di 1 piano (FG.9 n.202 sub.8).	4.043.204,44				4.043.204,44		
2	2	Stazione Funiviaria (a monte), in Frazione Corgniolaz, di Chamois. Terreno di mq 4.496 in comune con la nuova teleferica (FG.8 n.114 e FG.9 n.202). Fabbricato di 1 piano (FG.9 n.202 sub.5).	964.183,10				964.183,10		

Riferimento elenco bilancio		DESCRIZIONE	Consistenza al 31.12.2003	Variazioni avvenute durante il 2004				Consistenza alla chiusura dell'esercizio 2004	Capitolo riferimento bilancio
				In aumento		In diminuzione			
2003	2004			In corrispondenza al bilancio	Fuori bilancio	In corrispondenza al bilancio	Fuori bilancio		
		<u>COMUNE DI CHAMPDEPRAZ</u>							
1	1	Eredità giacenti costituite da terreni agricoli inutilizzati e porzioni di fabbricati rurali inagibili a Champdepraz, frazione Chevrère e altre (FG.3-4-21-25 mappali vari).	497,43					497,43	
2	2	Stabilimento Rossi Tranquillo di Champdepraz, località Glair, sede di attività per la costruzione di palificazioni in cemento. Terreno di mq 16.829 (FG.27 nn.336-379-380). Bassi capannoni (FG.27 n.336).	826.331,04					826.331,04	
		<u>COMUNE DI CHAMPORCHER</u>							
1	1	Isolotto emergente dal torrente Ayasse a Champorcher. Terreno mq 185 (FG.1 n.12).	-					-	
		<u>COMUNE DI CHARVENSOD</u>							
1	1	Autorimesse regionali a Charvensod, località Plan Félinaz (automezzi, garage, selvicoltura e viabilità). Terreno di mq 5.303 (FG.3 n.161). Fabbricato di 1 piano (FG.3 n.161 subb.1-2).	3.137.568,62					3.137.568,62	
2	2	Capannone Chenevier di Charvensod, Frazione Plan Felinaz, sede di attività per la lavorazione del legname. Terreno di mq 14.886 (FG.3 nn.41-49-50 110-170-171-172). Edificio prefabbricato (FG.3 n.41 subb.2-3-4-5).	2.451.556,34					2.451.556,34	
3	3	Terreni per magazzini fontine a Charvensod, località Pont Suaz, per il momento inutilizzato. Superficie mq 11.327 (FG.5 n.120).	68.172,31			45.308,00	22.864,31	- 10200	

Riferimento elenco bilancio		DESCRIZIONE	Consistenza al 31.12.2003	Variazioni avvenute durante il 2004				Consistenza alla chiusura dell'esercizio 2004	Capitolo riferimento bilancio
				In aumento		In diminuzione			
				In corrispondenza al bilancio	Fuori bilancio	In corrispondenza al bilancio	Fuori bilancio		
2003	2004								
		<u>COMUNE DI CHATILLON</u>							
1	1	Biblioteca comprensoriale di Châtillon, via E.Chanoux 112. Terreno di mq 2.533 (FG.38 nn.428-429-430). Fabbricato di 3 piani (FG.38 nn.[428-400] graffati).	728.106,10					728.106,10	
2	2	Porzione di Casa Sarteur in Châtillon, adibita a poliambulatorio. Terreno di mq 1.014 (FG.38 mappali vari). Fabbricato di 4 piani (FG.38 n.132 subalterni vari e n.133 subb.1-2).	2.308.865,18					2.308.865,18	
3	3	Porzione di Casa Sarteur in Châtillon, adibita a centro diurno per anziani (FG.38 n.132 sub.15).	557.238,67				557.238,67	- cessione gratuita L.R. 68/94	
4	4	Caseificio di Châtillon, Viale della Rimembranza. Terreno di mq 4.021 (FG.35 n.194) in comune con le ex casermette. Fabbricato di 2 piani (FG.35 n.194 sub.3).	251.780,18					251.780,18	
5	5	Casermette di Châtillon, Viale della Rimembranza. Terreno di mq 4.021 (FG.35 n.194) in comune con il caseificio. Vari fabbricati bassi (FG.35 n.194 subb.1-2-4-5-6-7-8-9).	485.684,08					485.684,08	
6	6	Centro socio-sanitario in Châtillon via Chanoux. Terreno di mq 1.131 (FG.38 nn.84-518). Fabbricati di 2 e 3 piani.	568.928,92					568.928,92	
7	7	Ex Poligono Tiro a Segno, in Località Bertina, del Comune di Châtillon (fabbricati distrutti e parte dei terreni erosi dagli eventi alluvionali ottobre 2000) (FG.37 nn.50-278-334). (Acquisizione gratuita dello Stato)	-					-	
8	8	Fabbricato Guglielminetti a Châtillon, via Ponte Romano 9, destinato ad insediamento artigianale. Terreno di mq 1.244 (FG.37 nn.12-144; FG 38 n.745). Porzione fabbricato artigianale (FG.38 n.390 sub.2).	180.243,46					180.243,46	

Riferimento elenco bilancio		DESCRIZIONE	Consistenza al 31.12.2003	Variazioni avvenute durante il 2004				Consistenza alla chiusura dell'esercizio 2004	Capitolo riferimento bilancio
				In aumento		In diminuzione			
2003	2004			In corrispondenza al bilancio	Fuori bilancio	In corrispondenza al bilancio	Fuori bilancio		
9	9	Collegio Gervasone, in Comune di Châtillon, da interrato a tetto, entrostante un'area di mq 3.270 (FG.38 n.262). Fabbricato (FG.38 n.262).	1.214.413,80					1.214.413,80	
10	10	Istituto "Don Bosco" di Châtillon, Viale della Stazione, adibito a struttura scolastica. Terreno di mq 10.126 (FG.37 nn.1-168). Fabbricati vari a 3 piani (FG.37 nn.268-10-300-1-301-277).	1.597.452,83	173.669,90				1.771.122,73	56360
11	11	Scuola alberghiera in comune di Châtillon, località Breil. Terreni mq 5.172 (FG.34 nn.358-318).	2.335.004,93					2.335.004,93	
12	12	Stabilimento e Palazzina Tecdis in Châtillon, Via della Stazione. Fabbricato e palazzina di 2 piani (FG.43 nn.25-140 sub. 3). Terreno di mq 34.805 (FG.43 nn.25/p-140-260-263).	15.493.706,97					15.493.706,97	
13	13	Stazione forestale di Châtillon, Località Budinet. Terreno di mq 1.647 (FG.38 nn.52-603-604). Fabbricato di due piani (FG.38 n.52 subb.1-2-3-4-5-6).	167.115,12	47.988,00				215.103,12	39080
14	14	Terreno di mq 5.746, in Comune di Châtillon, concesso in diritto di superficie trentennale gratuito alla Società M.D.M. s.r.l. per la realizzazione di uno stabilimento industriale (FG.43 n.271).	133.540,26					133.540,26	
15	15	Terreno di mq 5747 in Comune di Châtillon, da concedere in diritto di superficie (FG.43 n.270).	133.563,50					133.563,50	
16	16	Terreno, privo di volumetria, di circa mq 2000 in Comune di Châtillon (FG.43 n.25/parte).	53.711,52					53.711,52	
17	17	Istituto Professionale Regionale Alberghiero (I.P.R.A) in Châtillon, viale della Stazione, costituito da due palazzine e relative aree di pertinenza. Terreni di mq 15.761 (FG.43 nn.17-141-150-261-262; N.C.E.U. FG.43 n.150 sub.6.)	6.136.295,42	335.571,53				6.471.866,95	56300

Riferimento elenco bilancio		DESCRIZIONE	Consistenza al 31.12.2003	Variazioni avvenute durante il 2004				Consistenza alla chiusura dell'esercizio 2004	Capitolo riferimento bilancio
2003	2004			In aumento		In diminuzione			
				In corrispondenza al bilancio	Fuori bilancio	In corrispondenza al bilancio	Fuori bilancio		
18	18	Terreni ex Montefibre in Châtillon, Viale della Stazione di mq 19.375 (FG.37-41-42-43 mappali vari).	800.575,00					800.575,00	
19	19	Terreni di mq 3.648, in Viale della Stazione a Châtillon, da destinare a centro comunale di conferimento di rifiuti ingombranti (FG.43 nn.53-54-56-82-169-246).	262.299,36				262.299,36	-	cessione gratuita L.R. 68/94
20	20	Villa Panorama di Châtillon, località Panorama, destinata ad edificio scolastico e nuova palestra. Terreni di mq 6.054 (FG.40 nn.66-62-63-64-251). Fabbricato di 1 piano (FG.40 n.66).	1.890.387,19	1.999.500,00				3.889.887,19	56360
<u>COMUNE DI COGNE</u>									
1	1	Alpeggio Sylvenoire di Cogne. Terreni per complessivi mq 235.130 con alcuni fabbricati rurali in pessime condizioni.	129.114,22					129.114,22	
2	2	Bar Birreria "LA CROTTA" a Cogne, frazione Boutillère. Terreno di mq 1.076 (FG.42 n.458). Fabbricato di 1 piano (FG.42 n.551).	276.236,06					276.236,06	
3	3	Capannone COFARCO a Cogne, Località Lisardey. Terreno di mq 10.018 dei quali mq 166 di proprietà comunale (FG.41 nn.187-234-383-231-384-236-351; FG.42 n.370-581). Edificio industriale (FG.41 n.187 sub.3, nn.[187 sub.2-234 FG.42 n.370 sub.2] graffiati).	2.117.473,29					2.117.473,29	
4	4	Casa dell'Orologio a Cogne, località Capoluogo. Terreno di mq 239 (FG.33 nn.397-434). Porzione di fabbricato rurale di 5 piani (FG.33 n.88 sub.1).	62.491,28					62.491,28	
5	5	Unità immobiliare nel condominio Casa Fresia in Comune di Cogne (FG.42 n.394 sub.5).	68.688,77					68.688,77	

Riferimento elenco bilancio		DESCRIZIONE	Consistenza al 31.12.2003	Variazioni avvenute durante il 2004				Consistenza alla chiusura dell'esercizio 2004	Capitolo riferimento bilancio
				In aumento		In diminuzione			
				In corrispondenza al bilancio	Fuori bilancio	In corrispondenza al bilancio	Fuori bilancio		
2003	2004								
6	6	Chateau Royal a Cogne, in via Grappein 47, un tempo destinato ad albergo. Fabbricato con corte antistante (FG.33 n.15 sub.5).	1.136.205,18					1.136.205,18	
7	7	Complesso immobiliare in Località Boutillière di Cogne formato da sei fabbricati (terreni FG.42 n.594; fabbricati FG.42 nn.[312-314-447-454-485-550] graffati).	955.445,26					955.445,26	
8	8	Fabbricato Ex Mensa, in Comune di Cogne, di 4 piani e 1 interrato, un tempo destinato ad abitazioni ed uffici, ed attualmente inutilizzato (terreno FG.42 n.385; fabbricato FG.42 n.385 subalterni vari).	651.363,70					651.363,70	
9	9	Fabbricato Ex Uffici, in Comune di Cogne, di 4 piani di cui 1 interrato, un tempo adibito ad abitazione (6 alloggi), ed attualmente inutilizzato (terreni FG.42 nn.111-424-430-464; fabbricati FG.42 n.464 subalterni vari).	467.338,75					467.338,75	
10	10	Fabbricato in Comune di Cogne, Località Gimillan, adibito al ricovero di apparati della rete regionale-servizi radiocomunicazione. Terreno mq 130 (FG.39 n.860).	46.997,58					46.997,58	
11	11	Fabbricato Stura Centrale, in Comune di Cogne, di 3 piani di cui 1 seminterrato adibito ad abitazione (5 alloggi) (terreno FG.42 nn.387-388-599; fabbricati FG.42 n.387 subb.1-2-3-4-5).	213.026,08					213.026,08	
12	12	Fabbricato Stura Monte in Comune di Cogne di 3 piani di cui 1 seminterrato adibito ad abitazione (5 alloggi) (terreni FG.42 nn.380-382-384-440; fabbricati FG.42 n.440 subalterni vari).	214.051,76					214.051,76	
13	13	Caseificio ubicato nel fabbricato denominato Stura Valle, in Comune di Cogne. Terreno di mq 1.397 (N.C.T. FG.42 nn.391-601; N.C.E.U. FG.42 n.391 subalterni vari).	212.991,99					212.991,99	

Riferimento elenco bilancio		DESCRIZIONE	Consistenza al 31.12.2003	Variazioni avvenute durante il 2004				Consistenza alla chiusura dell'esercizio 2004	Capitolo riferimento bilancio
				In aumento		In diminuzione			
				In corrispondenza al bilancio	Fuori bilancio	In corrispondenza al bilancio	Fuori bilancio		
2003	2004								
14	14	Ferrovia Cogne-Acque-Fredde in Cogne e Gressan, località diverse in corso di rifacimento. Terreni mq 113693 (Gressan FG.19-20-21; Cogne FG.4-5-8-9-25-26-35-36-41) e fabbricati vari (Gressan FG.19-21; Cogne FG.8-41). Lunghezza totale mt 11.217 di cui mt 8.232 in galleria.	1.098.503,82	114.408,00	1.548.816,00			2.761.727,82	33110
15	15	Microcomunità in comune di Cogne, frazione Boutillère. Terreno di mq 2.980 (FG.42 nn.409-423-563). Fabbricato di 3 piani (FG.42 n.409 subb.7-8).	419.363,00					419.363,00	
16	16	Terreni, in Località Crétaz, in comune di Cogne da destinare al Consorzio Artigiano, per complessivi mq 25.508 (FG.35 mappali vari).	504.642,95					504.642,95	
17	17	Terreni sparsi siti in Comune di Cogne località varie per una superficie complessiva di mq 174.712 (FG.9-25-35-40-41-42-43-44-47-48 mappali vari).	170.978,22					170.978,22	
18	18	Villaggio Minatori a Cogne, Località Boutillère, attualmente inutilizzati. Terreni di mq 7.542 (FG.42 nn.554-555-556-557-558-487-497). Vari fabbricati (FG.42 nn.400-538-552-[487-555-556-557] graffati).	1.586.865,47					1.586.865,47	
19	19	Ville Est e Ovest in Comune di Cogne la prima di 4 piani fuori terra (8 alloggi), la seconda di un piano fuori terra (1 alloggio) (terreni FG.42 mappali vari; fabbricati FG. 42 nn.460-461).	2.067.010,28					2.067.010,28	
		<u>COMUNE DI COURMAYEUR</u>							
1	1	Alloggio in comproprietà in Comune di Courmayeur (FG.36 n.210 sub.4) e terreni di mq 756 (FG.36 nn.421-422)	130.726,60					130.726,60	

Riferimento elenco bilancio		DESCRIZIONE	Consistenza al 31.12.2003	Variazioni avvenute durante il 2004				Consistenza alla chiusura dell'esercizio 2004	Capitolo riferimento bilancio
				In aumento		In diminuzione			
2003	2004			In corrispondenza al bilancio	Fuori bilancio	In corrispondenza al bilancio	Fuori bilancio		
2	2	Vecchia Caserma La Lex Blanche, in Località Col de la Seigne, in Comune di Courmayeur, entrostante terreno di mq 1.975 (FG.85 n.17; fabbricato FG.85 n.15). (Acquisizione gratuita dallo Stato)	-				-		
3	3	Caserma dei vigili del fuoco di Courmayeur in località Strada della Margherita. Terreno di mq 589 (FG.38 n.635). Fabbricato di 1 piano (FG.38 n.635 subb.1-2).	223.780,77				223.780,77		
4	4	Ex casermetta carabinieri in località Col de la Seigne (Val Veny) a Courmayeur. Fabbricato in corso di ristrutturazione su terreno di mq 300 (FG.87 n.10).	38.217,81				38.217,81		
5	5	Stabilimento Grivel a Courmayeur concesso in diritto di superficie trentennale dal Comune (terreni FG.45 n.655; fabbricato FG.45 n.655 subb.1-2-3).	1.781.776,30	143.161,25			1.924.937,55	contributo FINAOSTA	
6	6	Villa Cameron a Courmayeur, località La Palud, adibita a sede della Fondazione Montagna Sicura. Terreno di mq 5.467 (FG.50 n.159). Fabbricato di 2 piani (FG.50 n.159 subb.1-2-3-4).	1.523.421,35				1.523.421,35		
		<u>COMUNE DI DONNAS</u>							
1	1	Capannone industriale e fabbricato di civile abitazione, in via Roma a Donnas, da destinare a distacco dei vigili del fuoco professionisti. Terreno di mq 3.194 (N.C.T. FG.15 n.510; N.C.E.U. FG.15 nn. 510-511).	913.514,00				913.514,00		
2	2	Capannone industriale OLMA in Regione Gorrey a Donnas con annessi uffici. Terreno mq 2.470 (FG.24 nn.402-618; fabbricato FG.24 n.402 sub.1).	413.165,52	6.190,72			419.356,24	contributo FINAOSTA	

Riferimento elenco bilancio		DESCRIZIONE	Consistenza al 31.12.2003	Variazioni avvenute durante il 2004				Consistenza alla chiusura dell'esercizio 2004	Capitolo riferimento bilancio
				In aumento		In diminuzione			
				In corrispondenza al bilancio	Fuori bilancio	In corrispondenza al bilancio	Fuori bilancio		
2003	2004								
3	3	Capannoni CO.FA.VAL. in località Mamy a Donnas. Terreno per mq 1.125 in piena proprietà, oltre a diritti condominiali (terreni FG.21 mappali vari; porzioni fabbricati artigianali-industriali FG.21 n.101 subb.2-3).	387.342,67					387.342,67	
4	4	Fabbricato in Comune di Donnas, Località Montey, adibito al ricovero di apparati della rete regionale-servizi radiocomunicazione. Terreno mq 447 (FG.20 n.210).	38.734,27					38.734,27	
	5	Poliambulatorio, in Via Roma del Comune di Donnas, costituito da un piano interrato e da due piani fuori terra. Terreno di mq 6.550 (FG.15 n.777).		969.567,00	3.372.770,00			4.342.337,00	acquisizione a titolo gratuito dal Comune 60480
5	6	Porzione di capannone industriale ad un piano fuori terra, utilizzato attualmente dalla Società ITEM entrostante terreno della superficie di mq 8.594, in comune con la Società LASERVALL (FG.24 mappali vari.)	1.667.968,83				425.156,10	1.242.812,73	
6	7	Porzione di capannone industriale ad un piano fuori terra, utilizzato attualmente dalla Società LASERVALL entrostante terreno della superficie di mq 8.594, in comune con la Società ITEM (FG.24 mappali vari.)	320.390,23		425.156,10			745.546,33	
		<u>COMUNE DI ETROUBLES</u>							
1	1	Fabbricato in Comune di Etroubles, Località Chetoz, adibito a ricovero di apparati delle rete regionale-servizi radiocomunicazione. Terreno mq 405 (FG.17 n.754).	34.860,84					34.860,84	

Riferimento elenco bilancio		DESCRIZIONE	Consistenza al 31.12.2003	Variazioni avvenute durante il 2004				Consistenza alla chiusura dell'esercizio 2004	Capitolo riferimento bilancio
				In aumento		In diminuzione			
2003	2004			In corrispondenza al bilancio	Fuori bilancio	In corrispondenza al bilancio	Fuori bilancio		
2	2	Nuova stazione forestale in località Capoluogo del Comune di Etroubles in corso di costruzione. Terreni di mq 3.527 (FG.17 nn.237-238-239-240-241-247-766).	2.044.451,56					2.044.451,56	
3	3	Stazione forestale di Etroubles, località strada statale 27. Terreno di mq 713 (FG.17 nn.20-635). Fabbricato di 2 piani (FG.17 n.20 subb.6-7-8-9-10 11).	148.817,06					148.817,06	
4	4	Terreni per il caseificio di Etroubles, località Fly. Superficie complessiva mq 7.898 (FG.23 nn.48-49 58-59).	66.496,92					66.496,92	
<u>COMUNE DI FENIS</u>									
1	1	Cascina del Castello di Fénis in regione Molina costituita da terreni e fabbricati rurali, di complessivi mq 103.077 (FG.10 mappali vari).	1.817.106,42					1.817.106,42	
2	2	Eredità giacenti costituite da immobili a Fénis, località varie. Terreni per complessivi mq 4.279 (FG.4-7-8-15-16-17-23-34 mappali vari).	189,54					189,54	
3	3	Microcomunità per anziani di Fénis, località Chez Sapin. Terreni mq 3.507 (FG.10 nn.593-639).	1.704.307,77					1.704.307,77	
<u>COMUNE DI FONTAINEMORE</u>									
1	1	Eredità giacente in Comune di Fontainemore ed Issime. Terreni agrari incolti con annessi fabbricati rurali. Fontainemore: superficie mq 144.786; Issime: mq 214.726 (fogli e mappali vari).	27.362,54		18.538,40	11.700,00	1.545,94	32.655,00	10200 cessione gratuita L.R.68/94
2	2	Terreni e fabbricati rurali nella Riserva Naturalistica Mont Mars in Comune di Fontainemore, per complessivi mq 1.536.054 (FG.38 mappali vari).	100.295,93				100.295,93	-	cessione gratuita L.R. 68/94

Riferimento elenco bilancio		DESCRIZIONE	Consistenza al 31.12.2003	Variazioni avvenute durante il 2004				Consistenza alla chiusura dell'esercizio 2004	Capitolo riferimento bilancio
				In aumento		In diminuzione			
				In corrispondenza al bilancio	Fuori bilancio	In corrispondenza al bilancio	Fuori bilancio		
2003	2004								
3	3	Terreni in Località Colombit del Comune di Fontainemore da destinare alla realizzazione di un caseificio, di complessivi mq 4.556 (FG.13 mappali vari)	49.412,53					49.412,53	
		<u>COMUNE DI GABY</u>							
1	1	Fabbricato, Comune di Gaby, composto da due corpi e aree annesse da adibire a nuova stazione forestale. Terreno di mq 991 (FG.16 nn.77-79-193-194; fabbricato FG.16 n.80).	256.162,62					256.162,62	
2	2	Microcomunità per anziani di Gaby, località Capoluogo. Terreno di mq 2.206 (FG.21 nn.157-188-189-190-214-385-497). Fabbricato di 4 piani (FG.21 n.189 e n.190 subb.1-2-3-4).	501.751,77					501.751,77	
3	3	Stazione forestale di Gaby in località Capoluogo. Terreno di mq 663 (FG.22 nn.309-530-519). Fabbricato di 2 piani (FG.22 n.309 da subb.1-2-3-4-5-6).	170.719,99					170.719,99	
		<u>COMUNE DI GIGNOD</u>							
1	1	Stabilimento S.P.F. in Gignod, località Plan Chambave, destinato alla produzione di articoli sportivi. Terreno di mq 23.351(FG.37 nn.204-83). Fabbricato di 1 piano (FG.37 n.204 subb.1-2-3).	6.937.904,42					6.937.904,42	
2	2	Stalla sociale di Gignod, località Chez-Percher. Terreno di mq 11.995 (FG.24 n.59). Fabbricato di 2 piani (FG.24 n.59 subb.2-3).	568.102,59					568.102,59	

Riferimento elenco bilancio		DESCRIZIONE	Consistenza al 31.12.2003	Variazioni avvenute durante il 2004				Consistenza alla chiusura dell'esercizio 2004	Capitolo riferimento bilancio
				In aumento		In diminuzione			
2003	2004			In corrispondenza al bilancio	Fuori bilancio	In corrispondenza al bilancio	Fuori bilancio		
		<u>COMUNE DI GRESSAN</u>							
1	1	Ambulatorio nel complesso Pila 2000 di Gressan località Pila (FG.21 n.235 sub.49).	137.038,86					137.038,86	
2	2	Centrale Laitière in località La Cure de Chevrot di Gressan. Terreni mq 14.084 (FG.4 e FG.5 mappali vari). Fabbricato adibito alla produzione di prodotti lattiero-caseari (FG.4 n.36 subalterni vari).	5.164.568,99					5.164.568,99	
3	3	Centro genetico bovino nella borgata Cretaz a Gressan. Terreno di mq 4.522 (FG.1 nn.142-510) con entrostanti fabbricati rurali.	280.172,70					280.172,70	
4	4	Distilleria di Gressan, Località La Comba. Terreno di mq 688 (FG.7 n.266). Basso fabbricato (FG.7 n.266).	34.643,93					34.643,93	
5	5	Fabbricato in Comune di Gressan, Località Gerdaz, adibito al ricovero di apparati della rete regionale-servizi radiocomunicazione. Terreno mq 108 (FG.18 nn.399-401).	46.481,12					46.481,12	
6	6	Magazzino frutta di Gressan, località La Comba. Terreno di mq 2.080 (FG.7 n.233). Capannone a un piano (FG.7 n.233).	79.482,72					79.482,72	
7	7	Microcomunità in località La Cort a Gressan. Terreno di mq 764 (FG.4 n.133), restante superficie di proprietà comunale.	608.665,11					608.665,11	
8	8	Terreni Ilva in località Acque Fredde a Gressan di mq 6.924 ad uso agricolo (FG.21 nn.184-224-225). Area urbana.	17.559,53					17.559,53	

Riferimento elenco bilancio		DESCRIZIONE	Consistenza al 31.12.2003	Variazioni avvenute durante il 2004				Consistenza alla chiusura dell'esercizio 2004	Capitolo riferimento bilancio
				In aumento		In diminuzione			
				In corrispondenza al bilancio	Fuori bilancio	In corrispondenza al bilancio	Fuori bilancio		
2003	2004								
		<u>COMUNE DI GRESSONEY-SAINT-JEAN</u>							
1	1	Museo Beck Peccoz, Gressoney-Saint-Jean, frazione Valdobbia. Terreno di mq 2.024 (FG.17 nn.214-57 e FG.18 n.197). Fabbricati di 2 piani (FG.17 n.52 subb.1-2).	233.438,52					233.438,52	
2	2	Porzione di fabbricato sito in Località Weissmatten del Comune di Gressoney-Saint-Jean adibito a stazione della rete radiocomunicazione regionale (FG.25 n.122 sub.2).	16.526,62					16.526,62	
3	3	Terreni a Gressoney-Saint-Jean, in Località Rofeno, di mq 14.507 (FG.14 nn.78-81-82-83-230).	2.163,44				2.163,44	- cessione gratuita L.R. 68/94	
		<u>COMUNE DI HONE</u>							
1	1	Ex Cinema in Comune di Hone da destinare a nuova sede del centro recupero socio-educativo portatori di handicap, entrostante un'area di mq 402 (FG.20 n.27).	76.952,08					76.952,08	
2	2	Fabbricato in Comune di Hône, Località Col Courtil, adibito al ricovero di apparati della rete regionale-servizi radiocomunicazione. Terreno mq 748 (FG.1 n.130).	30.729,19					30.729,19	
3	3	Stabilimento industriale Elelys in Hône. Terreno mq 18.792 (FG.12 nn.40-42-44-45-46-47-70-71-73 e FG.13 nn.236-326-434-435-328). Edificio industriale (FG.13 n.326).	2.763.044,41					2.763.044,41	

Riferimento elenco bilancio		DESCRIZIONE	Consistenza al 31.12.2003	Variazioni avvenute durante il 2004				Consistenza alla chiusura dell'esercizio 2004	Capitolo riferimento bilancio
				In aumento		In diminuzione			
2003	2004			In corrispondenza al bilancio	Fuori bilancio	In corrispondenza al bilancio	Fuori bilancio		
		<u>COMUNE DI INTROD</u>							
1	1	Terreni Cogne a Introd in località Sorresammont attualmente inutilizzati. Superficie in piena proprietà mq 56.301 oltre a mq 5.885 in comproprietà (fogli e mappali vari).	148.338,25					148.338,25	
2	2	Terreni Perron in frazione Chevrère ad Introd, per complessivi mq 29.172 (FG.30-31-32-33 mappali vari).	15.604,44					15.604,44	
		<u>COMUNE DI ISSOGNE</u>							
1	1	Eredità giacenti a Issogne, località Chantéry, costituite da terreni inutilizzati per una superficie complessiva di mq 2.336 (FG.1 nn.10-11).	361,93					361,93	
3	2	Scuola materna ed elementare in Issogne, via Colombière, costruita parte su terreno regionale e parte su terreno comunale. Terreno regionale di mq 2.757 (FG.19 n.82). Fabbricato di 1 piano (FG.19 n.800 subb.1-2-3-4-5 e n.82 subb.5-6-7-8-9-10-11-12).	2.427.588,09					2.427.588,09	
		<u>COMUNE DI JOVENCAN</u>							
1	1	Magazzino della frutta di Jovençan, località Fornace. Terreno di mq 3.203 (FG.6 n.93). Capannone a un piano (FG.6 n.93).	280.694,32					280.694,32	

Riferimento elenco bilancio		DESCRIZIONE	Consistenza al 31.12.2003	Variazioni avvenute durante il 2004				Consistenza alla chiusura dell'esercizio 2004	Capitolo riferimento bilancio
				In aumento		In diminuzione			
2003	2004			In corrispondenza al bilancio	Fuori bilancio	In corrispondenza al bilancio	Fuori bilancio		
		<u>COMUNE DI LA THUILE</u>							
1	1	Complesso immobiliare DELTASIDER a La Thuile, località Villaret e altre attualmente inutilizzato. Terreni per mq 54.872 (FG.8-14-17-21-22 mappali vari).	308.413,94					308.413,94	
2	2	Complesso immobiliare denominato ECOLE DES NEIGES a La Thuile, località Villaret, costituito da terreni e fabbricati in corso di ristrutturazione. Terreni circa mq 36.000 (FG.17 mappali vari). Fabbricati (FG.17 nn.691-693-697-701-712-1223).	1.549.370,70					1.549.370,70	
3	3	Ex Magazzini del Genio ed Ex Baraccamenti invernali in Comune di La Thuile. Terreni mq 16.017 (FG.17 mappali vari; fabbricati FG.17 nn.458-1211-1212).	947.347,22					947.347,22	
4	4	Fabbricato in Comune di La Thuile, Località Les Granges, adibito al ricovero di apparati della rete regionale-servizi radiocomunicazione. Terreno mq 854 (FG.8 n.363).	45.189,98					45.189,98	
5	5	Microcomunità di La Thuile. Terreno di mq 3.383 (FG.17 nn.720-1242). Fabbricato di 1 piano (FG.17 n.720).	404.545,85					404.545,85	
6	6	Terreni, in Località Pera Carrà, a la Thuile, concessi in diritto di superficie al Consorzio Artigiano La Thuile di mq 5.819 (FG.22 nn.251-322-327-330-334).	90.157,88					90.157,88	
7	7	Struttura a servizio del corpo forestale e del Consorzio Pesca, in Località Lago Verney del Comune di La Thuile. Terreni di mq 3.210 (FG.20 N.157; FG.25 N.24).	233.358,91	121.643,57	102.208,62			457.211,10	39660

Riferimento elenco bilancio		DESCRIZIONE	Consistenza al 31.12.2003	Variazioni avvenute durante il 2004				Consistenza alla chiusura dell'esercizio 2004	Capitolo riferimento bilancio
				In aumento		In diminuzione			
				In corrispondenza al bilancio	Fuori bilancio	In corrispondenza al bilancio	Fuori bilancio		
2003	2004								
8	8	Terreni di circa mq 17.005 in Località Villaret di La Thuile destinati ad area attrezzata e per il tempo il libero (FG.17 nn.727/p-728-733-734-735-736-738-1307-1308-1311/p-1315/p).	170.550,08					170.550,08	
9	9	Terreni di circa mq 4.517 in Località Villaret di La Thuile da destinare alla realizzazione di una cooperativa edilizia (FG.17 nn.770-771/p-771-1612-1614-1616).	69.985,07					69.985,07	
11	10	Villaggio Pera Carrà, in Comune di La Thuile, costituito da fabbricati in cattivo stato di conservazione e terreni di pertinenza. Terreni di circa mq 11.615 (FG.17 nn.736/p-743 e FG.22 nn.256-257-272-273-274-275-276-277-278-279-280-281-282-321-324-325-326-329-331-332-333).	300.203,48					300.203,48	
		<u>COMUNE DI LILLIANES</u>							
1	1	Cooperative agricole in Lillianes, frazione They. Terreno di mq 1.523 (FG.9 n.626; FG.10 n.110). Fabbricato di 1 piano (FG.10 n.110).	404.385,75					404.385,75	
		<u>COMUNE DI MONTJOVET</u>							
1	1	Terreni in Località Oley, del comune di Montjovet, di complessivi mq 8.329 (FG.42 mappali vari). Fabbricato in costruzione.	373.092,08				373.092,08		cessione gratuita L.R. 68/94
		<u>COMUNE DI MORGEX</u>							
1	1	Alloggi per forestali di Morgex, località Toulles de Villair, adiacenti alla stazione forestale. Terreno di mq 1.982 (FG.9 n.289). Fabbricato di 2 piani (FG.9 n.289 subb.1-2-3-4-5-6).	349.915,04					349.915,04	

Riferimento elenco bilancio		DESCRIZIONE	Consistenza al 31.12.2003	Variazioni avvenute durante il 2004				Consistenza alla chiusura dell'esercizio 2004	Capitolo riferimento bilancio
				In aumento		In diminuzione			
				In corrispondenza al bilancio	Fuori bilancio	In corrispondenza al bilancio	Fuori bilancio		
2003	2004								
2	2	Biblioteca comprensoriale di Morgex. Terreno di mq 1.787 (FG.10 n.310). Fabbricato di 1 piano (FG.10 n.310).	1.369.643,70					1.369.643,70	
3	3	Cantina sociale di Morgex, strada statale n.26. Terreno di mq 3.774 (FG.20 n.479). Fabbricato di 3 piani (FG.20 n.479 subb.1-2-3-4).	2.323.661,06					2.323.661,06	
4	4	Fabbricato adibito a caseificio composto da due corpi affiancati a due piani fuori terra ed uno interrato, con adiacente cabina elettrica, il tutto entrostante un'area di mq 5.741 (N.C.T. FG.21 mappali vari; N.C.E.U. FG.21 n.73 subb.1-2-3).	546.411,40	29.022,00				575.433,40	44025 9924
5	5	Fabbricato in Comune di Morgex, Località Colle Arpy, adibito al ricovero di apparati della rete regionale-servizi radiocomunicazione. Terreno mq 300 (FG.48 n.161).	39.767,18					39.767,18	
6	6	Fabbricato, in Località Marais del Comune di Morgex, da destinare a centro di accoglienza nell'ambito del progetto di riqualificazione dell'area del Marais (FG.20 n. 380).	811.200,00					811.200,00	
7	7	Stabilimento ittiogenico in Morgex e La Salle, Località Le Maraix. Terreni mq 26.243 (Morgex FG.20 mappali vari; La Salle FG.37 mappali vari). Vasche per coltura delle trote con fabbricati .	864.672,80	146.329,30	228.597,60			1.239.599,70	40435
8	8	Stazione forestale di Morgex, località Toulles de Villair. Terreno di mq 753 (FG.9 n.301). Fabbricato di 2 piani (FG.9 n.301 subb.1-2-3-4-5).	184.416,43					184.416,43	
9	9	Terreni ex Morgex Carbo in Frazione Liarey di Morgex. Terreno di mq 8.524 (FG.7-10-36 mappali vari).	88.045,57					88.045,57	
10	10	Terreni concessi in diritto di superficie alla Sorgenti Monte Bianco in Frazione Liarey di Morgex. Terreno di mq 36.940 (FG.36 mappali vari).	284.921,52					284.921,52	

Riferimento elenco bilancio		DESCRIZIONE	Consistenza al 31.12.2003	Variazioni avvenute durante il 2004				Consistenza alla chiusura dell'esercizio 2004	Capitolo riferimento bilancio
				In aumento		In diminuzione			
2003	2004			In corrispondenza al bilancio	Fuori bilancio	In corrispondenza al bilancio	Fuori bilancio		
11	11	Terreni Consorzio Artigiano Morgex in località Monbardon a Morgex concessi in diritto di superficie. Terreno di mq 18.781 (FG.7 e FG.36 mappali vari).	158.614,24					158.614,24	
12	12	Terreni in Località Paramont del Comune di Morgex, per complessivi mq 6.555 (FG.40 nn.37-40-41-43).	3.382,79					3.382,79	
		<u>COMUNE DI NUS</u>							
1	1	Stazione forestale a Nus, Via Martinet 3. Terreno di mq 1.278 (FG.49 n.70). Fabbricato di 4 piani (FG.49 n.70 subb.8-9-10-11-12).	270.685,39					270.685,39	
2	2	Osservatorio Astronomico, in Località Saint-Barthelemy, del comune di Nus. Terreni di mq 7.243 (FG.14 n.432). Fabbricato (FG.14 n.432 subb.2-3).	2.864.238,51					2.864.238,51	
		<u>COMUNE DI OLLOMONT</u>							
1	1	Pertinenze delle Miniere a Ollomont in frazione Rey e altre località adibite a sede Scout ed in parte inutilizzate. Terreni di mq 51.864 (FG.17-19-20 mappali vari) e alcuni fabbricati civili (FG.19-20 mappali vari).	66.622,94					66.622,94	
		<u>COMUNE DI PERLOZ</u>							
1	1	Microcomunità di Perloz, frazione Plan de Brun. Terreni mq 2.843 (FG.36 nn.446-448).	1.910.890,53					1.910.890,53	
2	2	Porzione di fabbricato e terreno, Località Tour d'Héraz del Comune di Perloz, da destinare alla lavorazione e conservazione delle castagne. Terreno di mq 528 (FG.21 nn.144-341).	121.367,37					121.367,37	

Riferimento elenco bilancio		DESCRIZIONE	Consistenza al 31.12.2003	Variazioni avvenute durante il 2004				Consistenza alla chiusura dell'esercizio 2004	Capitolo riferimento bilancio
				In aumento		In diminuzione			
				In corrispondenza al bilancio	Fuori bilancio	In corrispondenza al bilancio	Fuori bilancio		
2003	2004								
		<u>COMUNE DI POLLEIN</u>							
1	1	Magazzini frigoriferi di Pollein, località Autoporto, da destinare alla Cooperativa Fontine. Terreno di mq 17.212 (FG.7 nn.98-110). Fabbricato di 1 piano (FG.7 n.102 subb.2-3-4).	4.135.938,66					4.135.938,66	
2	2	Stabilimento Multibox di Pollein, località Aeroporto, adibito parzialmente a magazzini regionali. Terreno di mq 17.926 (FG.21 nn.2-3-4-5 6-29-30-37-78). Fabbricato industriale (FG.21 n.4).	1.248.792,78					1.248.792,78	
3	3	Terreno in comune di Pollein della superficie complessiva di mq 2.224 da destinare alla realizzazione di un caseificio (FG.2 n.44).	41.349,61					41.349,61	
		<u>COMUNE DI PONTBOSET</u>							
1	1	Stazione forestale di Pontboret, località Capoluogo. Terreno di mq 376 (FG.13 n.73). Fabbricato di 1 piano (FG.13 n.220).	51.867,77					51.867,77	
		<u>COMUNE DI PONTEY</u>							
1	1	Discarica di 2^ categoria (Tipo B), in Località Valloille in Comune di Pontey. Terreni di mq 148.786 (FG.2 n.52; FG.3 n.169) e vari fabbricati.	8.033.564,11					8.033.564,11	
		<u>COMUNE DI PONT-SAINT-MARTIN</u>							
1	1	Capannone utilizzato dalla Società O.M.V. in Comune di Pont-Saint-Martin, Via Carlo Viola (FG.5 n.245 sub.1).	1.285.055,52					1.285.055,52	

Riferimento elenco bilancio		DESCRIZIONE	Consistenza al 31.12.2003	Variazioni avvenute durante il 2004				Consistenza alla chiusura dell'esercizio 2004	Capitolo riferimento bilancio
				In aumento		In diminuzione			
2003	2004			In corrispondenza al bilancio	Fuori bilancio	In corrispondenza al bilancio	Fuori bilancio		
2	2	Casa Gianoglio in Pont-Saint-Martin, località Circonvallazione destinata a stazione Forestale ed altri uffici. Terreno di mq 2.146 (FG.8 nn.102-386). Fabbricato di piani 3 (FG.8 n.102 subalterni vari).	739.710,89					739.710,89	
3	3	Complesso immobiliare Sema Group, in Via Carlo Viola, di Pont-Saint-Martin, sede di un centro elaborazione dati (FG.4 n.228 sub.7). Terreno di circa mq 10.500 (FG.4 n.228/p).	15.727.771,39					15.727.771,39	
4	4	Fabbricato denominato Pepinière d'Entreprises in Pont-Saint-Martin destinato all'insediamento di imprese (FG.4 n.228 sub.6). Terreno di circa mq 4.400 (FG.4 n.228/p).	2.451.988,99					2.451.988,99	
5	5	Liceo scientifico di Pont-Saint-Martin, strada nazionale per Donnas. Terreno di mq 715 (FG.8 n.38). Fabbricato di 2 piani (FG.8 n.38).	679.657,28					679.657,28	
6	6	Porzione ex Stabilimento Conner in Pont-Saint-Martin, Via Carlo Viola, utilizzato dalle Società Prodest e Tectel ([FG.4 n.228 subb.1/2 - FG.5 n.245 subb.1-2]parte).	1.962.536,22					1.962.536,22	
7	7	Stabilimento Via Systems in Pont-Saint-Martin, Via Carlo Viola ([FG.4 n.228 subb.1/2 - FG.5 n.245 subb.1-2]parte). Terreno di circa mq 23.100 (FG.5 n.245/p; FG.4 n.228/p).	13.496.811,76					13.496.811,76	
8	8	Stabilimento ex Converter in Pont-Saint-Martin, Via Carlo Viola (FG.4 n.228 subb.4-5). Terreno di circa mq 17.300 (FG.4 n.228/p).	12.911.422,48					12.911.422,48	
9	9	Stabilimento Honestamp Pont-Saint-Martin e Carema in località Montiglieri. Terreni mq 8.361 (Pont-Saint-Martin FG.25 mappali vari; Carema FG.8 mappali vari).	1.497.725,01					1.497.725,01	

Riferimento elenco bilancio		DESCRIZIONE	Consistenza al 31.12.2003	Variazioni avvenute durante il 2004				Consistenza alla chiusura dell'esercizio 2004	Capitolo riferimento bilancio
				In aumento		In diminuzione			
				In corrispondenza al bilancio	Fuori bilancio	In corrispondenza al bilancio	Fuori bilancio		
2003	2004								
10	10	Terreni industriali ex Ilssa Viola in comune di Pont-Saint-Martin, Via Carlo Viola, di mq 22.733 (FG.4-5-6 mappali vari).	2.828.314,23			3.505,00	14.000,00	2.810.809,23	10200 cessione gratuita I.R.68/94
11	11	Terreno di mq 5.317, in Comune di Pont-Saint-Martin, concesso in diritto di superficie alla THERMOPLAY per l'ampliamento dello stabilimento industriale già esistente (FG.5 n.303).	52.174,03		16.475,97			68.650,00	
12	12	Terreno di mq 5.366, in Comune di Pont-Saint-Martin, concesso in diritto di superficie alla Thermoplay per la realizzazione di uno stabilimento industriale (FG.5 n.304).	52.654,85					52.654,85	
13	13	Terreno di mq 7.702, in Comune di Pont-Saint-Martin, concesso in diritto di superficie alla CIPVA per la costruzione di un capannone da destinare alle attività delle imprese consorziate (FG.4 n.254).	67.621,77					67.621,77	
14	14	Terreno per campi sperimentali in Località Boschi del comune di Pont-Saint-Martin. Terreno di mq 3.209 (FG.1 N.47).	11.568,63					11.568,63	
		<u>COMUNE DI PRE'-SAINT-DIDIER</u>							
1	1	Ex Baraccamenti invernali, in Località Casermette, del Comune di Pré-Saint-Didier, con terreno di mq 5.814 (FG.11 nn.353-358-383-384). (Acquisizione gratuita dallo Stato).	-					-	
2	2	Ex Capannone del Genio, in Comune di Pré-Saint-Didier, in cattivo stato di conservazione e manutenzione. Terreno di mq 466 (FG.11 n.446) (Acquisizione gratuita dallo Stato).	-					-	
3	3	Eredità giacenti in Comune di Pré-Saint-Didier. Terreni agrari e annessi fabbricati rurali, per complessivi mq 13.390 in piena proprietà e mq 9.983.634 in comproprietà (fogli e mappali vari).	1.842,77					1.842,77	

Riferimento elenco bilancio		DESCRIZIONE	Consistenza al 31.12.2003	Variazioni avvenute durante il 2004				Consistenza alla chiusura dell'esercizio 2004	Capitolo riferimento bilancio
				In aumento		In diminuzione			
				In corrispondenza al bilancio	Fuori bilancio	In corrispondenza al bilancio	Fuori bilancio		
2003	2004								
4	4	Fabbricato delle Terme di Pré-Saint-Didier, attualmente inutilizzato. Terreno di mq 9.405 (FG.10 nn.492-493-494-532-533-534-603-675-495; FG.33 n.36). Fabbricato di 1 piano (FG.10 n.533 subb.1-2).	493.890,49					493.890,49	
5	5	Fabbricato Miramonti di Pré-Saint-Didier, via Piccolo S.Bernardo, destinato a stazione forestale. Terreno di mq 531 (FG.10 n.368). Fabbricato di 2 piani (FG.10 n.368 subb.3-4-5-6-7-9-10-11-12-13-14). Autorimessa condominiale (FG.10 n.280 subaltermi vari).	528.888,54	45.552,00				574.440,54	39080
6	6	Piscina coperta di Pré-Saint-Didier. Terreno di mq 13.248 (FG.10 nn.521-559). Edificio di 1 piano (FG.10 n.521 subb.2-3).	4.005.929,62					4.005.929,62	
7	7	Stazione forestale di Pré-Saint-Didier, via Monte Bianco 39. Terreno di mq 720 (FG.10 n.682). Fabbricato di 3 piani (FG.10 n.680 subb.1-2-3-4-5-6-7).	287.258,49					287.258,49	
8	8	Terreno in Località La Balme del Comune di Pré-Saint-Didier di mq 591 (FG.23 n.240). (Acquisizione gratuita dallo Stato).	-					-	
		<u>COMUNE DI QUART</u>							
1	1	Assessorato dell'Agricoltura, Risorse Naturali e Protezione Civile (porzione) posto in un complesso condominiale a Quart, località Amérique (FG.39 n.81 subb.1-5).	478.394,03					478.394,03	
2	2	Capannone in Località Villair del Comune di Quart da destinare a magazzini e laboratori dell'Ufficio regionale del Turismo. Terreno di mq 3.702 (FG.37 nn.48-52-53-642).	1.285.329,80					1.285.329,80	

Riferimento elenco bilancio		DESCRIZIONE	Consistenza al 31.12.2003	Variazioni avvenute durante il 2004				Consistenza alla chiusura dell'esercizio 2004	Capitolo riferimento bilancio
2003	2004			In aumento		In diminuzione			
				In corrispondenza al bilancio	Fuori bilancio	In corrispondenza al bilancio	Fuori bilancio		
3	3	Capannone in Località Amerique del Comune di Quart destinato a magazzino e deposito materiale della Protezione Civile (FG.39 n.2 sub.24).	293.415,00					293.415,00	
4	4	Capannoni nel Condominio Les Iles (porzioni) a Quart, località Amérique, destinati ad archivi, depositi e parte in ristrutturazione (FG.39 n.17 subb.13-14-15-16-18-19-32-33-34-35-36-37).	667.208,65					667.208,65	
5	5	Cascina del Castello di Quart composta da terreni agricoli e fabbricati rurali in parte inagibili. Terreni mq 127.559 (FG.16-21-22-33 mappali vari).	5.426,79					5.426,79	
6	6	Cascina Ollignan, composta da terreni agricoli e fabbricati rurali, e Centro agricolo per portatori di handicap. Terreni di complessivi mq 90.769, dei quali mq 89.374 in comune di Quart e mq 1.395 in comune di St.Christophe.	117.261,54	80.885,40	1.000.000,00			1.198.146,94	61620
7	7	Porzione di capannone, comune di Quart, composta dai piani terreno e primo destinata ad officina ed autorimessa per il Servizio Forestazione (FG.39 n.2 subb.7-36).	3.800.851,36					3.800.851,36	
8	8	Terreni in località Villefranche a Quart, attualmente inutilizzati, per complessivi mq 17.956 (FG.42 nn.14-27-28-171).	18.075,99					18.075,99	
9	9	Vivaio forestale di Quart, località Villair, per complessivi mq 40.058 (FG.30-37-38 mappali vari).	4.248.179,28					4.248.179,28	
10	10	Terreni ed incolti VALSA in località Trois Villes a Quart per una superficie complessiva di mq 270.130 (FG.11-13 mappali vari; FG.3 n.177).	32.536,78					32.536,78	

Riferimento elenco bilancio		DESCRIZIONE	Consistenza al 31.12.2003	Variazioni avvenute durante il 2004				Consistenza alla chiusura dell'esercizio 2004	Capitolo riferimento bilancio
				In aumento		In diminuzione			
2003	2004			In corrispondenza al bilancio	Fuori bilancio	In corrispondenza al bilancio	Fuori bilancio		
		<u>COMUNE DI RHEMES-NOTRE-DAME</u>							
1	1	Fabbricato in comune di Rhemes-Nôtre-Dame, Località Chaudanne, adibito al ricovero di apparati della rete regionale-servizi radiocomunicazione. Terreno mq 399 (FG.17 n.326).	41.833,01					41.833,01	
		<u>COMUNE DI RHEMES-SAINT-GEORGES</u>							
1	1	Eredità giacenti costituite da terreni agrari e fabbricati rurali in località varie a Rhemes-Saint-Georges per mq 2.833.021 (FG.1-2-3-4-5-7-8-9-11-12-15-17-21 mappali vari).	6.713,94					6.713,94	
2	2	Fabbricato in Comune di Rhemes-Saint-Georges, Località Courthoud adibito al ricovero di apparati della rete regionale-servizi radiocomunicazione. Terreno mq 1113 (FG.25 n.151).	42.865,92					42.865,92	
3	3	Fabbricato in comune di Rhemes-Saint-Georges, Località Malignon, adibito al ricovero di apparati della rete regionale-servizi radiocomunicazione. Terreno mq 364 (FG.32 n.125).	47.514,03					47.514,03	
4	4	Terreni Ilva in località varie a Rhemes-Saint-Georges. Terreni agricoli di mq 23.033 (FG.2-5-6-11 mappali vari).	120.334,46					120.334,46	
		<u>COMUNE DI ROMA</u>							
1	1	Ufficio turistico in Roma, Via Sistina 9, in locali destinati ad uffici e servizi vari ai piani terra e interrato di condominio di piani 4 (FG.479 n.123 sub.2).	144.251,58					144.251,58	

Riferimento elenco bilancio		DESCRIZIONE	Consistenza al 31.12.2003	Variazioni avvenute durante il 2004				Consistenza alla chiusura dell'esercizio 2004	Capitolo riferimento bilancio
				In aumento		In diminuzione			
				In corrispondenza al bilancio	Fuori bilancio	In corrispondenza al bilancio	Fuori bilancio		
2003	2004								
		<u>COMUNE DI SAINT-CHRISTOPHE</u>							
1	1	Aeroporto Corrado Gex in Saint-Christophe e Quart. Terreno di mq 331.259 (FG.39-40 mappali vari). Fabbricato di 5 piani (FG.40 n.14 e n.21 subb.1-7).	14.312.745,83					14.312.745,83	
2	2	Canile di Saint-Christophe, località Les Iles. Terreno di mq 9.366 (FG.39 nn.75-467-469-471-473). Vari bassi fabbricati (FG.39 n.75 subb.1-2-3 e n.467).	122.133,28					122.133,28	
3	3	Capannoni Lavori pubblici a Saint-Christophe località Aeroporto. Terreno di mq 4.026 (FG.40 n.27). Capannoni e tettoie (FG.40 n.27 subb.1-2-3).	540.363,69					540.363,69	
39/p Aosta	4	Centro collaudi della motorizzazione civile a Saint Christophe. Terreni di mq 2.380 (FG.39 nn.70-72-171). Fabbricato e cabina elettrica (FG.39 nn.72-171).	24.892,19					24.892,19	
4	5	Sede dell'ufficio trasporti a Saint-Christophe, località Grand-Chemin, facente parte del complesso "Carrefour due" (FG.39 n.1 subb.8 - da 11 a 19 - da 21 a 29 - 59).	1.178.041,90					1.178.041,90	
5	6	Sede della motorizzazione civile a Saint-Christophe, Località Grand-Chemin, facente parte del condominio "Carrefour due" (FG.39 n.1 subb.9 51-54).	513.358,16					513.358,16	
6	7	Terreni per sport tradizionali in Saint-Christophe, località Grand Chemin, per complessivi mq 55.000 (escluse superfici occupate da sedi stradali) (FG.39-40 mappali vari).	103.291,38					103.291,38	
7	8	Uffici Selvicoltura a Saint-Christophe, località Grande-Charrière. Terreno di mq 2.512 (FG.36 n.484), oltre alla comproprietà sulla strada n.445. Fabbricato di 1 piano (FG.36 n.484 subb.2-3).	354.315,26					354.315,26	

Riferimento elenco bilancio		DESCRIZIONE	Consistenza al 31.12.2003	Variazioni avvenute durante il 2004				Consistenza alla chiusura dell'esercizio 2004	Capitolo riferimento bilancio
				In aumento		In diminuzione			
				In corrispondenza al bilancio	Fuori bilancio	In corrispondenza al bilancio	Fuori bilancio		
2003	2004								
8	9	Uffici Tecnocostruzioni in località Grande Charrière nel Comune di Saint-Christophe destinati a nuova sede dell'Assessorato Agricoltura, Risorse Naturali e Protezione Civile. Fabbricato di 3 piani (FG.36 n.204 subb.12-13-14 71-72).	8.100.859,52					8.100.859,52	
		<u>COMUNE DI SAINT-DENIS</u>							
1	1	Terreno sito in località Raffort di Saint-Denis destinato a sede di stazione rilevamento meteo per il servizio prevenzione incendi di mq 2.882 (FG.31n.46).	7.442,14					7.442,14	
		<u>COMUNE DI SAINT-MARCEL</u>							
1	1	Caseificio in località Ru Herbor a Saint-Marcel. Terreno in comune con il Centro Essicazione Siero, di mq 11.631 (FG.4 nn.191-258-243-244). Bassi fabbricati (FG.4 n.191 subb.2-3 e n.485).	777.164,34	22.963,20				800.127,54	44025 9924
2	2	Centro Essicazione Siero in Località Ru Herbor a Saint-Marcel. Terreno, parte in comune con il Caseificio, di mq 11.084 (FG.4 nn.191-258). Fabbricato di uno e due piani fuori terra (FG.4 n.191 sub.4)	905.258,56					905.258,56	
3	3	Complesso immobiliare Montedison in Saint-Marcel, località Lillaz. Terreno di circa mq 26.948 (FG.2 e FG.3 mappali vari). Fabbricati vari (FG.3 nn.1/p-53)	835.980,50					835.980,50	
5	4	Palazzina Consorzio Apistico in Saint-Marcel, Località Lillaz. Terreno di circa mq 15.000 (FG.2 mappali vari). Fabbricato di due piani (FG.2 n.203).	74.886,25					74.886,25	

Riferimento elenco bilancio		DESCRIZIONE	Consistenza al 31.12.2003	Variazioni avvenute durante il 2004				Consistenza alla chiusura dell'esercizio 2004	Capitolo riferimento bilancio
				In aumento		In diminuzione			
				In corrispondenza al bilancio	Fuori bilancio	In corrispondenza al bilancio	Fuori bilancio		
2003	2004								
6	5	Porzione del Complesso immobiliare Montedison in Saint-Marcel, località Lillaz, concesso in locazione alla Cooperativa Erreti (FG.3 n.1/p).	671.393,97					671.393,97	
		<u>COMUNE DI SAINT-NICOLAS</u>							
1	1	Centre d'études franco-provençales René Willien di Saint-Nicolas, frazione Fossaz. Terreni di mq 706 (FG.35 nn.725-726-4/2). Fabbricato di 3 piani (FG.35 n.725 subb.1-2).	69.824,97					69.824,97	
2	2	Fabbricato in Comune di Saint-Nicolas, Località Rumiod, adibito al ricovero di apparati della rete regionale-servizi radiocomunicazione. Terreno mq 577 (FG.25 n.170).	54.227,97					54.227,97	
		<u>COMUNE DI SAINT-OYEN</u>							
1	1	Isolotto nel torrente Flassin a Saint-Oyen, località Flassin. Terreno di mq 183 (FG.8 n.93).	12,74					12,74	
		<u>COMUNE DI SAINT-PIERRE</u>							
1	1	Capannone Lyveroulaz, in località Cognein, a Saint-Pierre, utilizzato dalla Cooperativa La Grolla. Terreno di mq 2.095 (FG.35 n.2). Fabbricato ad uso artigianale di 1 piano (FG.35 n.2 sub.4).	1.601.491,27					1.601.491,27	
2	2	Monumento alla Resistenza di Saint-Pierre costituito da un parco della Rimembranza con monumento. Terreno di mq 680 (FG.41 n.97).	7.023,81					7.023,81	
3	3	Sede della Cofruits a Saint-Pierre, frazione Cognein con magazzini, celle e negozio vendita frutta. Terreno di mq 8.245 (FG.35 nn.183-185). Capannoni (FG.35 n.185).	2.453.170,27					2.453.170,27	

Riferimento elenco bilancio		DESCRIZIONE	Consistenza al 31.12.2003	Variazioni avvenute durante il 2004				Consistenza alla chiusura dell'esercizio 2004	Capitolo riferimento bilancio
2003	2004			In aumento		In diminuzione			
				In corrispondenza al bilancio	Fuori bilancio	In corrispondenza al bilancio	Fuori bilancio		
4	4	Strada per Chavonne a Saint-Pierre in località Chavonne. Terreni di mq 4.650 costituenti il sedime della strada tra Chavonne e la strada statale 26 (FG.34 nn.121-171-173).	49.579,86					49.579,86	
5	5	Terreni per asilo e "Cofruits" per la realizzazione dell'asilo e per l'ampliamento dei magazzini "Cofruits" siti in Saint-Pierre, via Cognein 12, per complessivi mq 7.378 (Fig. 36 nn.35-36-40-41-212-213).	242.914,21					242.914,21	
<u>COMUNE DI SAINT-RHEMY-EN-BOSES</u>									
1	1	Terreni agricoli, a suo tempo acquistati per la realizzazione dello stabilimento per lo "Jambon de Bosses", di complessivi mq 5.603 (FG.12 nn.241-498).	50.465,07					50.465,07	
<u>COMUNE DI SAINT-VINCENT</u>									
1	1	Casino' de la Vallée di Saint-Vincent, viale Marconi. Terreno di mq 9.199 (FG.29 n.196). Fabbricato di 4 piani (FG.29 n.196).	8.931.631,44	408.828,45	170.841,91			9.511.301,80	35020
2	2	Eredità giacente costituita da un terreno di mq 787 in località Moron di Saint-Vincent (FG.26 n.282).	106,67					106,67	
3	3	Fabbricato in comune di Saint-Vincent, località Salirod, adibito al ricovero di apparati della rete regionale-servizi radiocomunicazione. Terreno mq 293 (FG.64 nn. 708-710).	43.640,61					43.640,61	
4	4	Garages e negozi del casinò di Saint-Vincent, via Marconi. Terreno di mq 1.601 (FG.29 nn.198-690-711). Fabbricato seminterrato (FG.29 n.715 subb.5-8-9-11-12).	837.288,19					837.288,19	

Riferimento elenco bilancio		DESCRIZIONE	Consistenza al 31.12.2003	Variazioni avvenute durante il 2004				Consistenza alla chiusura dell'esercizio 2004	Capitolo riferimento bilancio
				In aumento		In diminuzione			
2003	2004			In corrispondenza al bilancio	Fuori bilancio	In corrispondenza al bilancio	Fuori bilancio		
5	5	Hotel Source di Saint-Vincent in località Vagnod, via Ponte Romano 17, attualmente inutilizzato. Terreno di mq 7.980 (FG.50 nn.100-123-124). Fabbricato di 3 piani (FG.50 nn.399-100-400).	1.585.522,68				1.585.522,68	-	cessione gratuita L.R. 68/94
6	6	Istituto professionale regionale, sito in comune di Saint-Vincent, ed edificato su terreni di complessivi mq 8.185 (FG.50 mappali vari).	304.371,44				304.371,44		
7	7	Piscina coperta di Saint-Vincent, via Martiri della Libertà. Terreno di mq 16.433 (FG.51 n.44 di proprietà comunale). Fabbricato di 2 piani (FG.51 n.44).	1.906.681,40				1.906.681,40	-	acquisito al patrimonio comunale per accessione
8	8	Ex Tiro a volo di Saint-Vincent, località Piole, con basso fabbricato di mq 1.150 (FG.49 n.406) e terreni per complessivi mq 58.454 (FG.48 e 49 mappali vari) dei quali mq 85 non interamente di proprietà regionale, attualmente inutilizzato.	911.496,99				911.496,99		
9	9	Unità immobiliari nel condominio Casa del Sole di Via Marconi a Saint-Vincent, destinate a mensa ed uffici del Casinò (FG.29 n.139 subb.4-9-14-17-19-22 e n.[139/21-705/5] graffati).	2.023.594,05				2.023.594,05		
<u>COMUNE DI SANREMO</u>									
1	1	Centro valdostano di soggiorno in Sanremo, Località San Romolo, ora inutilizzato. Strutture e terreni vari. Terreno mq 3.038 (FG.1 n.31 sez.SR). Fabbricato principale di piani 3 e due bassi fabbricati (FG.1 n.31 sez.SR).	692.052,24		7.947,76	700.000,00		-	10200

Riferimento elenco bilancio		DESCRIZIONE	Consistenza al 31.12.2003	Variazioni avvenute durante il 2004				Consistenza alla chiusura dell'esercizio 2004	Capitolo riferimento bilancio
2003	2004			In aumento		In diminuzione			
				In corrispondenza al bilancio	Fuori bilancio	In corrispondenza al bilancio	Fuori bilancio		
		<u>COMUNE DI SARRE</u>							
1	1	Campi per sperimentazioni agricole a Sarre, Località Lalex. Terreni di complessivi mq 38.277 (FG.24 mappali vari).	242.138,76					242.138,76	
2	2	Serbatoio antincendio in località Mine del comune di Sarre. Terreno agricolo di mq 1.202 (FG.18 n.79).	8.070,16					8.070,16	
3	3	Terreni agricoli in Località Pleod e Thouraz del comune di Sarre di mq 27.788 (FG.5-8-40-41-42 mappali vari).	15.597,00					15.597,00	
4	4	Terreni Ilva lungo la S.S. 26 a Sarre di complessivi di mq 1.808 (FG.23 nn.283-284-318).	4.648,11					4.648,11	
		<u>COMUNE DI VALGRISENCHE</u>							
1	1	Alpelli ENEL in Valgrisenche, località varie, in parte inutilizzati. Terreni e incolti per mq 9.606.569 in proprietà; mq 28.178.514 in comproprietà. Fabbricati rurali inagibili per la maggior parte.	291.025,01					291.025,01	
2	2	Fabbricato ex Polveriera, in Località Capoluogo, del Comune di Valgrisenche, entrostante un terreno di mq 109 (FG.12 n.46). (Acquisizione gratuita dallo Stato).	-					-	
3	3	Fabbricato caserma di Valgrisenche, frazione Mondange, in ristrutturazione. Fabbricato di 3 piani (FG.15 n.31) e terreni di mq 7.483 (FG.15 lett.A e nn.20-31-38-39-40-50-51-37).	155.453,53					155.453,53	

Riferimento elenco bilancio		DESCRIZIONE	Consistenza al 31.12.2003	Variazioni avvenute durante il 2004				Consistenza alla chiusura dell'esercizio 2004	Capitolo riferimento bilancio
				In aumento		In diminuzione			
				In corrispondenza al bilancio	Fuori bilancio	In corrispondenza al bilancio	Fuori bilancio		
2003	2004								
4	4	Fabbricato in Comune di Valgrisenche, località Bonne, adibito al ricovero di apparati della rete regionale-servizi radiocomunicazione. Terreno mq 1.840 (FG.16 nn.30-227).	44.931,75					44.931,75	
6	5	Villaggio Surrier a Valgrisenche, fabbricati rurali inagibili, terreni agrari per mq 171.985 in proprietà e mq 4.211 in comproprietà.	196.563,50					196.563,50	
		<u>COMUNE DI VALPELLINE</u>							
1	1	Albergo Grand Combin in Valpelline, località Capoluogo. Terreno di mq 486 (FG.15 n.6). Fabbricato alberghiero (FG.15 n.6 sub.10).	483.403,66			180.000,00	303.403,66	-	10200
2	2	Caseificio in Comune di Valpelline. Terreno di mq 3.604 (FG.18 n.239; fabbricato FG.18 n.239 subb.2-3-4).	2.137.308,87					2.137.308,87	
3	3	Stazione forestale di Valpelline in località la Posta. Terreno di mq 985 (FG.15 nn.20-32). Fabbricato di 2 piani (FG.15 n.20 subb.1-2-3-4-5-6).	193.671,23					193.671,23	
4	4	Terreni e fabbricati "Ex Posta" a Valpelline. Fabbricato adibito ad alloggi forestali (urbano FG.15 n.18 sub.3). Terreni per complessivi mq 794 (FG.15 mappali vari).	897.208,80					897.208,80	
6	5	Terreni in località varie a Valpelline di mq 768.237 (FG.20 nn.4-5-6-18-19-25-26-27 e FG.21 n.22).	318.762,36					318.762,36	
		<u>COMUNE DI VALSAVARENCHÉ</u>							
1	1	Alpeggi Moncorvé, Tzanté e Legé a Valsavarenche, gravati da contratto agrario. Terreni per mq 3.110.216 (FG.46 n.1-2-3-12-6-7-8-9-10) in parte in comproprietà con entrostanti fabbricati rurali inagibili.	67.139,40					67.139,40	

Riferimento elenco bilancio		DESCRIZIONE	Consistenza al 31.12.2003	Variazioni avvenute durante il 2004				Consistenza alla chiusura dell'esercizio 2004	Capitolo riferimento bilancio
				In aumento		In diminuzione			
				In corrispondenza al bilancio	Fuori bilancio	In corrispondenza al bilancio	Fuori bilancio		
2003	2004								
2	2	Alpeggi Turin e Plan Borgno a Valsavarenche, attualmente in parte inutilizzati, gravati da contratto agrario. Terreni per complessivi mq 1.354.900 (FG.44 nn.1-3-4-5-6) con entrostanti fabbricati rurali inagibili.	46.481,12					46.481,12	
3	3	Alpeggio Communod in Valsavarenche, località Fontaine, inutilizzato e con fabbricato inagibile. Terreno di complessivi mq 19.076 (FG.20 nn.66-73-74-75-77) con un fabbricato rurale di 1 piano.	22.798,27					22.798,27	
4	4	Fabbricato in Comune di Valsavarenche, località Creton, adibito al ricovero di apparati della rete regionale-servizi radiocomunicazione. Terreno mq 49 (FG.26 n.362).	32.020,33					32.020,33	
5	5	Fabbricato in Comune di Valsavarenche, località Rovenaud, adibito al ricovero di apparati della rete regionale-servizi radiocomunicazione. Terreno mq 410 (FG.7 n.753).	41.833,01					41.833,01	
6	6	Rifugio Città di Chivasso situato al Colle del Nivolet in Comune di Valsavarenche (FG.42 n.10).	-					-	
7	7	Terreni Degioz a Valsavarenche, località Tignet, attualmente incolti, di complessivi mq 14.146 (FG.15 nn.73-74-124-125-128-129-147 in comproprietà).	6.713,94					6.713,94	
8	8	Terreni Ilva lungo la S.R. Villeneuve-Valsavarenche di mq 1.628, ad uso agricolo (FG.7 n.706; FG.8 nn.558-571-579-583).	3.098,74					3.098,74	
		<u>COMUNE DI VALTOURNENCHE</u>							
1	1	Campetto al Breuil. Terreno per infrastrutture ricreative a Valtournenche, frazione Breuil. Terreni di mq 3.841 (FG.7 nn.80-400-673-674).	59.511,33				59.511,33	-	cessione gratuita L.R. 68/94

Riferimento elenco bilancio		DESCRIZIONE	Consistenza al 31.12.2003	Variazioni avvenute durante il 2004				Consistenza alla chiusura dell'esercizio 2004	Capitolo riferimento bilancio
				In aumento		In diminuzione			
				In corrispondenza al bilancio	Fuori bilancio	In corrispondenza al bilancio	Fuori bilancio		
2003	2004								
2	2	Campi da tennis al Breuil, località Planet del comune di Valtournenche. Terreni di mq 2.900 (FG.7 nn.682-723).	111.864,56				111.864,56	-	cessione gratuita L.R. 68/94
3	3	Caseificio di Valtournenche, località Evette. Terreno di mq 1.724 (FG.29 nn.217-214-636-637-638). Fabbricato di 1 piano (FG.29 n.217 subb.3-4 5-9-10).	320.462,75	139,96	244.094,59			564.697,30	44025 9924
4	4	Piscina in località Breuil a Valtournenche. Terreno di mq 1.496 (FG.7 nn.63-855-887-888-882-883). Unità immobiliari nel condominio Giomein (FG.7 n.629 sub.3 e n.669 sub.19).	595.989,54					595.989,54	
COMUNE DI VERRAYES									
1	1	Microcomunità di Verrayes, Località Champagne. Terreno di mq 1.346 (FG.61 nn.361-381-382). Fabbricato di 2 piani (FG.61 nn.566-568 subb.7-10-23-26). Deposito al piano interrato (FG.61 n.567).	495.860,60					495.860,60	
2	2	Sede per servizi socio-sanitari in località Champagne a Verrayes siti nel condominio Les Chènes (FG.61 n.508 subb.14-15).	124.724,34					124.724,34	
3	3	Stabilimento Rossignol di Verrayes, località Champagne, adibito alla produzione di bastoncini da sci. Terreni mq 27.424 (mq 23.915 industriali - mq 3.509 agricoli) (FG.64 n.5 oltre ai terreni agricoli). Capannone industriale (FG.64 n.5 subb.1 2-3).	3.905.070,06					3.905.070,06	
4	4	Terreni inseriti in zona D di Verrayes, località Champagne di mq. 2.849 (FG.64 nn.3-10-11-146-167-169-171).	77.468,53					77.468,53	
6	5	Terreni per rimboschimento a Verrayes, località Pointy, di complessivi mq 83.875 (FG.39 mappali vari; FG.26 nn.288-289).	281.565,85					281.565,85	

Riferimento elenco bilancio		DESCRIZIONE	Consistenza al 31.12.2003	Variazioni avvenute durante il 2004				Consistenza alla chiusura dell'esercizio 2004	Capitolo riferimento bilancio
				In aumento		In diminuzione			
2003	2004			In corrispondenza al bilancio	Fuori bilancio	In corrispondenza al bilancio	Fuori bilancio		
7	6	Vasca di raccolta acqua industriale a servizio dello stabilimento ROSSIGNOL a Verrayes, Località Oley. Terreno della superficie di mq 57 (FG.61 nn.338-458-558).	7.191,66				7.191,66	-	cessione gratuita L.R. 68/94
<u>COMUNE DI VERRÈS</u>									
1	1	Alloggi nel condominio Freydoz a Verrès, via Circonvallazione, destinati alle guardie forestali. Tre alloggi e tre garages (Fg.6 n.640 subb.5-6-7-9-12-13).	220.217,22					220.217,22	
2	2	Complesso edilizio Brambilla in Verres, via Frères Gilles, attualmente in ristrutturazione. Terreni per complessivi mq 19.974 (FG.6 nn.502-45-489-491-494-1068). Vari fabbricati (FG.6 n.45/1-2, n.489/1-2, n.491, n.494/1 n.1068).	77.375,57					77.375,57	
3/p	3	Porzione del complesso industriale Ilva in località Glair a Verrès, costituito da un piccolo fabbricato inagibile e da alcuni terreni, per complessivi mq 292 (FG.6 nn.1082-1159). Fabbricato (FG.6 n.1082).	629.870,84				599.761,40	30.109,44	
3/p	4	Foresteria Ilva e terreno di pertinenza di mq 865, in località Glair, del Comune di Verrès (FG.6 n.1083 subb. da 4 a 10).	231.579,27				231.579,27	-	cessione gratuita all'ARER
4	5	Complesso industriale Ilva in località Glair a Verrès, concesso in locazione alla Verrès S.p.a. Terreni di mq 29.228 (FG.6 mappali vari).	2.659.753,03				232.405,60	2.427.347,43	
5	6	Piscina coperta e palestra siti in Verrès, via 26 Febbraio. Terreno (sedime) mq 3.538 (FG.6 n.1065). Fabbricato di 1 piano (FG.6 n.1065 subb.1-2-3).	3.053.875,95					3.053.875,95	

Riferimento elenco bilancio		DESCRIZIONE	Consistenza al 31.12.2003	Variazioni avvenute durante il 2004				Consistenza alla chiusura dell'esercizio 2004	Capitolo riferimento bilancio
				In aumento		In diminuzione			
				In corrispondenza al bilancio	Fuori bilancio	In corrispondenza al bilancio	Fuori bilancio		
2003	2004								
6	7	Porzione di Stabilimento ex Alluver in località La Fabbrica a Verrès, utilizzato dalla Società Balzano. Diversi corpi di fabbrica destinati a edifici industriali e pertinenze.	4.553.759,75	45.688,65			4.599.448,40	contributo FINAOSTA	
7	8	Centralina Idroelettrica a servizio dello Stabilimento ex Alluver (Balzano)	2.003.234,81				2.003.234,81		
8	9	Porzione di Stabilimento ex Alluver in località La Fabbrica a Verrès, utilizzato dalla Società Veralco. Diversi corpi di fabbrica destinati a edifici industriali, abitazioni ecc.	2.555.289,29	180.000,00			2.735.289,29	35020	
9	10	Proprietà ex Alluver in località La Fabbrica a Verrès. Terreni e fabbricato inagibile (N.C.T. FG.6 nn.357-358-458-530; N.C.E.U. FG.6 n.355 subb. da 1a 8).	96.561,94				96.561,94		
10	11	Scuole Medie Superiori site in Verrès, via Frères Gilles. Terreni (sedimi) mq 3.145 (FG.6 nn.486-488-493). Fabbricati a 2 piani (FG.6 n.486-488-493 subb.3-4-5).	1.979.259,09	175.200,00			2.154.459,09	56360	
11	12	Stabilimento COINCA di Verrès, via Duca d'Aosta, 74. Terreno di mq 7315 (FG.6 nn.593-721-994). Fabbricato uffici a 1 piano e capannoni (FG.6 n.593 subb.1-2).	16.503.830,25				16.503.830,25		
12	13	Capannone ex Trinver in via Glair a Verrès, di mq 2760 (FG.6 nn.405-104-121-103; fabbricato FG.6 n.103 subb.1-3-4), locato alla Olivetti.	1.781.776,30				1.781.776,30		
13	14	Stazione forestale di Verrès, via Circonvallazione. Terreno di mq 1067 (FG.6 n.676). Fabbricato di 2 piani (FG.6 n.169 subb.1-2-3-4-5).	125.457,41	23.479,67			148.937,08	39080	
14	15	Terreni per stabilimento Meridian di Verrès dati in diritto di superficie. Terreno mq 75.855 (FG.6 mappali vari).	1.630.670,83		782.587,14	94.356,68	2.318.901,29		

Riferimento elenco bilancio		DESCRIZIONE	Consistenza al 31.12.2003	Variazioni avvenute durante il 2004				Consistenza alla chiusura dell'esercizio 2004	Capitolo riferimento bilancio
				In aumento		In diminuzione			
				In corrispondenza al bilancio	Fuori bilancio	In corrispondenza al bilancio	Fuori bilancio		
2003	2004								
		B) BENI IMMOBILI DI INTERESSE STORICO-ARTISTICO							
		<u>COMUNE DI AOSTA</u>							
1	1	Arco d'Augusto di Aosta. Monumento storico di mq 178 (FG.39 lettera I).	6.455,71					6.455,71	
2	2	Area archeologica di St. Martin de Corléans ad Aosta. Terreni per complessivi mq 8.853 (FG.27 nn.141-142-143-578-160-411-608-609-808-850).	105.628,86					105.628,86	
3	3	Area archeologica in Via Grand Tournalin, contenente i resti di una villa romana coperta da una struttura in c.a. Terreno di mq 2.426 (FG.43 nn.30-416-418-450-451-452-436-582).	60.270,52					60.270,52	
4	4	Area Archeologica sotto la chiesa di S. Lorenzo di Aosta, via S.Orso, con diritto perpetuo di uso pubblico (FG.39 n.7/parte, 9/parte, lettera E/parte).	-					-	
5	5	Area archeologica di via de Sales ad Aosta, attualmente denominata Piazza Forum. Terreno di mq 2.611 (FG.40 n.87).	1.414.630,96					1.414.630,96	
6	6	Area archeologica di via Festaz. Terreno di mq 1.895 (FG.40 n.260). Struttura di copertura per scavi e piazzale per consiglieri e dipendenti della Regione.	19.115,10					19.115,10	
7	7	Area archeologica sottostante il Condominio Mont Blanc in Corso Battaglione Aosta (FG.33 n.116 sub.67).	10.225,85					10.225,85	

Riferimento elenco bilancio		DESCRIZIONE	Consistenza al 31.12.2003	Variazioni avvenute durante il 2004				Consistenza alla chiusura dell'esercizio 2004	Capitolo riferimento bilancio
				In aumento		In diminuzione			
2003	2004		In corrispondenza al bilancio	Fuori bilancio	In corrispondenza al bilancio	Fuori bilancio			
8	8	Cappella San Vincenzo attualmente inutilizzata, sita in Aosta in Via Malherbes (FG.41 n.138 subb.1-2-3-4-5-6).	209.061,75					209.061,75	
9	9	Castello di Bramafan in Aosta, via Bramafan, attualmente ridotto a rudere. Terreno di mq 2.543 (FG.40 lett.A-A). Fabbricato FG.40 lett.B-1.	-					-	
10	10	Foro Romano di Aosta, via Conte Tommaso, aperto al pubblico. Terreno di mq 585 (FG.42 n.316) con costruzione romana nel sottosuolo.	-					-	
11	11	Mura romane e aree adiacenti ubicate nel centro storico di Aosta. Terreni di complessivi mq 12.458 (Fogli e mappali vari).	32.494,44	2.200,00	3.098,74	2.200,00		35.593,18	permuta alla pari unione pratica 82 b.i.p.
12	12	Ponte Romano e aree verdi di rispetto di Aosta, Corso Ivrea. Terreni di mq 1.817 (FG.60 n.K e altri).	3.098,74					3.098,74	
13	13	Porte Pretoriane (parte) nella piazza omonima. Trattasi dei resti della porta principale di levante della città di Aosta. Terreno di mq 86 (FG.40 nn.329-330).	-					-	
14	14	Teatro Romano di Aosta, località Via Baillage. Terreno di mq 7.792 (FG.42 nn.261-379-260-AF) con resti dell'epoca romana.	19.018,53					19.018,53	
15	15	Torre dei Balivi in Aosta, via dell'Anfiteatro. Complesso di interesse storico costituito da fabbricati attualmente inagibili (FG.42 nn.208-319-B). Terreni mq 1.563 (FG.42 nn.208-209-210-319-B).	636.662,24					636.662,24	
16	16	Torre dei Signori della Porta di S.Orso in Aosta, via Porte Pretoriane, 3, in parte inutilizzato.Terreno (sedime) mq 213 (FG.42 n.286). Fabbricato di 3 piani (FG.42 n.286).	129.114,22					129.114,22	

Riferimento elenco bilancio		DESCRIZIONE	Consistenza al 31.12.2003	Variazioni avvenute durante il 2004				Consistenza alla chiusura dell'esercizio 2004	Capitolo riferimento bilancio
2003	2004			In aumento		In diminuzione			
				In corrispondenza al bilancio	Fuori bilancio	In corrispondenza al bilancio	Fuori bilancio		
17	17	Torre del Lebbroso in Aosta, via Torre del Lebbroso, destinata a locali per esposizioni. Terreno di mq 326 (FG.41 nn.269-270). Fabbricato di 3 piani (FG.41 n.269).	130.147,14					130.147,14	
18	18	Tour Fromage di Aosta, Via Baillage, destinata a locali per esposizioni. Terreno di mq 877 (FG.42 nn.224-227). Fabbricato di 3 piani (FG.42 n.227).	207.026,91					207.026,91	
19	19	Tourneuve e parte di mura romane di Aosta per una superficie di mq 584 (FG.41 lettera G).	-					-	
<u>COMUNE DI ARVIER</u>									
1	1	Torre di Planaval ad Arvier, località Planaval, attualmente inutilizzata. Terreno di mq 10.773 (FG.54 mappali vari; fabbricato FG.54 n.51).	176.111,80					176.111,80	
<u>COMUNE DI AVISE</u>									
1	1	Casa nobile di Avise, frazione Runaz, attualmente adibita a centro culturale e polivalente. Terreno di mq 716 (FG.41 n.488). Fabbricato di 3 piani (FG.41 n.488).	390.441,42					390.441,42	
<u>COMUNE DI AYMAYILLES</u>									
1	1	Castello di Aymavilles con pertinenze, attualmente inutilizzato. Terreno di mq 3.875 (FG.4 nn.503-504). Castello e fabbricato basso (FG.4 nn.[503-504] graffati).	244.025,88	18.452,24	298.351,18			560.829,30	65920

Riferimento elenco bilancio		DESCRIZIONE	Consistenza al 31.12.2003	Variazioni avvenute durante il 2004				Consistenza alla chiusura dell'esercizio 2004	Capitolo riferimento bilancio
				In aumento		In diminuzione			
2003	2004			In corrispondenza al bilancio	Fuori bilancio	In corrispondenza al bilancio	Fuori bilancio		
		<u>COMUNE DI BARD</u>							
1	1	Forte di Bard costituito da fabbricati di interesse storico, in parte inagibili. Terreni della superficie di mq 949.953 (FG.6 n.340).	7.303.785,11					7.303.785,11	
		<u>COMUNE DI BRUSSON</u>							
1	1	Castello di Graines in Brusson, attualmente ridotto a rudere. Terreno di mq 13.525 (FG.47 nn.197-198).	25.874,49					25.874,49	
		<u>COMUNE DI CHALLAND-SAINT-VICTOR</u>							
1	1	Tour de Ville (ruderi) a Challand-Saint-Victor. Terreno di mq 1.710 (FG.30 n.4) con entrostanti tracce di torre.	3.532,57					3.532,57	
		<u>COMUNE DI CHATILLON</u>							
1	1	Castello di Ussel a Châtillon entrostante a terreni per complessivi mq 7.257.	23.240,56					23.240,56	
2	2	Castello Gamba di Châtillon in località Breil. Attualmente inutilizzato. Terreno di mq 59.665 (FG.33 e FG.34 mappali vari). Fabbricato di 3 piani (FG.34 nn.481-418-457).	1.077.845,55					1.077.845,55	
3	3	Ponte romano di Châtillon (resti). Terreno di mq 14 (FG.38 lettera C/1).	-					-	

Riferimento elenco bilancio		DESCRIZIONE	Consistenza al 31.12.2003	Variazioni avvenute durante il 2004				Consistenza alla chiusura dell'esercizio 2004	Capitolo riferimento bilancio
				In aumento		In diminuzione			
2003	2004			In corrispondenza al bilancio	Fuori bilancio	In corrispondenza al bilancio	Fuori bilancio		
		<u>COMUNE DI DONNAS</u>							
1	1	Strada romana delle Gallie (tracce) a Donnas, località Champale, insistente su terreni di complessivi mq 600 (FG.12 lettera C e n.167).	1.103,15				1.103,15		
2	2	Torre di Vert di Donnas entrostante a terreno di mq 494 (FG.38 n.168).	-				-		
		<u>COMUNE DI ETROUBLES</u>							
1	1	Tour de Vachery a Etroubles, attualmente inutilizzata. Terreno di mq 57 (FG.18 n.54) con torre di 2 piani.	413,17				413,17		
		<u>COMUNE DI FENIS</u>							
1	1	Castello di Fénis in regione Molina. Edificio di interesse storico aperto al pubblico. Terreni di mq 7.992 (FG.10 nn.250-251-252).	264.167,70				264.167,70		
		<u>COMUNE DI GRESSONEY-SAINT-JEAN</u>							
1	1	Castello Savoia di Gressoney-Saint-Jean. Terreni di mq 556.285 (FG.21-22). Vari fabbricati (FG.22 mappali vari).	1.020.647,95				1.020.647,95		
		<u>COMUNE DI ISSOGNE</u>							
1	1	Castello di Issogne, località Capoluogo, aperto al pubblico. Terreno di mq 9.370 (FG.17 nn.119-120-121-122-H). Fabbricato di 3 piani (FG.17 nn.118-120-121-122).	562.435,02	124.883,00	1.041.237,84		1.728.555,86	65920	

Riferimento elenco bilancio		DESCRIZIONE	Consistenza al 31.12.2003	Variazioni avvenute durante il 2004				Consistenza alla chiusura dell'esercizio 2004	Capitolo riferimento bilancio
				In aumento		In diminuzione			
2003	2004			In corrispondenza al bilancio	Fuori bilancio	In corrispondenza al bilancio	Fuori bilancio		
		<u>COMUNE DI MONTJOVET</u>							
1	1	Castello Chenal di Montjovet, ridotto a rudere. Terreno di mq 1.469 (FG.3 n.171) con resti del castello.	5.983,15					5.983,15	
2	2	Castello di Saint-Germain a Montjovet, attualmente ridotto a rudere. Terreno di mq 5.893 (FG.13 n.62).	24.002,33					24.002,33	
		<u>COMUNE DI MORGEX</u>							
1	1	Tour de l'Archet di Morgex, Via Roma, attualmente inagibile. Terreno di mq 798 (FG.10 nn.33-34-36). Fabbricato di 3 piani (FG.10 n.33 subb.1-2-3-4-5 e 34 sub.1-2-3).	42.348,95					42.348,95	
		<u>COMUNE DI NUS</u>							
1	1	Eredità Camos, in Comune di Nus, composta da porzioni di fabbricato rurale e terreno di mq 464 (FG.44 n. 172/2-FG.45 n.94). (Acquisizione gratuita dallo Stato).	-					-	
		<u>COMUNE DI PONTEY</u>							
1	1	Blocco marmifero contenente tomba di epoca romana a Pontey, località Proley. Terreno di mq 138 (FG.8 n.79).	1.549,37					1.549,37	

Riferimento elenco bilancio		DESCRIZIONE	Consistenza al 31.12.2003	Variazioni avvenute durante il 2004				Consistenza alla chiusura dell'esercizio 2004	Capitolo riferimento bilancio
				In aumento		In diminuzione			
2003	2004			In corrispondenza al bilancio	Fuori bilancio	In corrispondenza al bilancio	Fuori bilancio		
		<u>COMUNE DI PONT-SAINT-MARTIN</u>							
1	1	Castello di Pont-Saint-Martin sito in via del Castello. Fabbricato (di interesse storico) di 3 piani quasi interamente di proprietà regionale, attualmente inagibile (FG.3 n.3 subb.1-3-4 e n.4 subb.1-4-5).	142.025,65					142.025,65	
		<u>COMUNE DI QUART</u>							
1	1	Area archeologica a Quart, Frazione Vollein. Terreno di mq 35.794 (FG.55 nn.6-7-8).	10.329,14					10.329,14	
2	2	Castello di Quart attualmente in ristrutturazione. Terreno di mq 2.692 (FG.21 nn.72-74-75-76). Fabbricati a 1 e 2 piani (FG.21 n.72 subb.1-2).	354.790,52					354.790,52	
		<u>COMUNE DI SAINT-PIERRE</u>							
1	1	Castello Sarriod de La Tour a Saint-Pierre, frazione La Tour. Terreno di mq 11.776 (FG.36 mappali vari; fabbricato FG.36 n.194).	1.505.178,78					1.505.178,78	
		<u>COMUNE DI SAINT-RHEMY-EN-BOSES</u>							
1	1	Tracce del tempio di Giove Pennino a Saint-Rhemy-en-Bosses, colle del Gran San Bernardo. Terreno di mq 120 (FG.1 n.E).	-					-	
		<u>COMUNE DI SAINT-VINCENT</u>							
1	1	Ponte romano (resti) di Saint-Vincent. Terreno di mq 176 (Fg.24 nn.421-422).	-					-	

Riferimento elenco bilancio		DESCRIZIONE	Consistenza al 31.12.2003	Variazioni avvenute durante il 2004				Consistenza alla chiusura dell'esercizio 2004	Capitolo riferimento bilancio
				In aumento		In diminuzione			
2003	2004			In corrispondenza al bilancio	Fuori bilancio	In corrispondenza al bilancio	Fuori bilancio		
		<u>COMUNE DI SARRE</u>							
1	1	Castello di Sarre in via Umberto 1°. Terreni della superficie complessiva di mq 44.371 (FG.24 nn.53-54-55-57-106-120-121-282 e FG.23 nn.377-378) con entrostanti edifici storici (FG.24 nn.56-117-116/1).	731.607,55	57.957,25	50.503,33		840.068,13	65920	
		<u>COMUNE DI VERRAYES</u>							
1	1	Casa Nobili SALLUARD (porzione) a Verrayes, frazione Marseiller (FG.54 n.80 subb.2-6, n.81 sub.2, n.96).	12.911,42				12.911,42		
		<u>COMUNE DI VERRES</u>							
1	1	Cascina Murasse a Verrès, strada statale n.26, sede della Comunità Montana. Terreno di mq 2.825 (FG.6 nn.786-787-788-669-1035-25-1033-1034) con entrostanti fabbricati rurali a 1 e 2 piani.	2.477.868,97				2.477.868,97		
2	2	Castello di Verrès, Località Tour. Terreno di mq 6.653 (FG.5 lettera k). Antica costruzione di 3 piani (FG.5 lettera k).	206.582,76				206.582,76		
TOTALE CATEGORIA I (B)			19.591.753,93	203.492,49	1.393.191,09	2.200,00	-	21.186.237,51	

Riferimento elenco bilancio		DESCRIZIONE	Consistenza al 31.12.2003	Variazioni avvenute durante il 2004				Consistenza alla chiusura dell'esercizio 2004	Capitolo riferimento bilancio
				In aumento		In diminuzione			
2003	2004			In corrispondenza al bilancio	Fuori bilancio	In corrispondenza al bilancio	Fuori bilancio		
		C) BENI IMMOBILI DETENUTI TRAMITE LA GESTIONE SPECIALE PRESSO FINAOSTA S.P.A.							
		<u>COMUNE DI PONT-SAINT-MARTIN</u>							
1	1	Porzioni di immobile in Comune di Pont Saint Martin (catasto fabbricati FG.4 n.254 subb.6-7).	653.800,76				653.800,76		
		<u>COMUNE DI SAINT-VINCENT</u>							
1	1	Complesso immobiliare denominato "ex Fera" a Saint Vincent, costituito da tre fabbricati (catasto fabbricati FG.60 n.12).	2.654.002,57				2.654.002,57		
		TOTALE CATEGORIA I (C)	3.307.803,33	-	-	-	3.307.803,33		
		RIEPILOGO CATEGORIA I							
		CAT.I (A) BENI IMMOBILI PATRIMONIALI	511.074.555,19	8.103.369,97	15.997.832,32	1.291.513,00	8.828.501,33	525.055.743,15	
		CAT.I (B) BENI IMMOBILI DI INTERESSE STORICO-ARTISTICO	19.591.753,93	203.492,49	1.393.191,09	2.200,00	-	21.186.237,51	
		CAT.I (C) BENI IMMOBILI DETENUTI TRAMITE LA GESTIONE SPECIALE PRESSO FINAOSTA S.P.A.	3.307.803,33	-	-	-	-	3.307.803,33	
		TOTALE CATEGORIA I (A-B-C)	533.974.112,45	8.306.862,46	17.391.023,41	1.293.713,00	8.828.501,33	549.549.783,99	

Riferimento elenco bilancio		DESCRIZIONE	Consistenza al 31.12.2003	Variazioni avvenute durante il 2004				Consistenza alla chiusura dell'esercizio 2004	Capitolo riferimento bilancio
2003	2004			In aumento		In diminuzione			
				In corrispondenza al bilancio	Fuori bilancio	In corrispondenza al bilancio	Fuori bilancio		
		CATEGORIA II - BENI MOBILI							
1	1	Mobili, attrezzature ed arredi presso uffici e servizi regionali	42.563.309,15	3.315.114,42		3.016,00	45.875.407,57	vari	
2	2	Mobili presso laboratori regionali Igiene e Profilassi	319.024,48				319.024,48		
3	3	Mobili e materiali Servizio Istituto Ass. Infanzia	3.287,13				3.287,13		
4	4	Mobili e materiali presso Scuola Agricoltura	228.723,63				228.723,63		
5	5	Mobili e materiali presso Palazzina Aeroporto	42.619,89				42.619,89		
		Mobili e materiali presso Istituti Professionali regionali:					-		
6	6	Mobili e materiali presso il Liceo Scientifico di Aosta	435.215,09			435.215,09	-	vari	
7	7	Mobili e materiali presso l'Istituto Magistrale di Aosta	377.567,21			377.567,21	-	vari	
8	8	Mobili e materiali presso i distretti scolastici	35.576,16			35.576,16	-	vari	
9	9	Mobili e materiali presso Istituzioni scolastiche comprensive di scuola materna, elementare e media	2.161.583,81			2.161.583,81	-	vari	
10	10	Mobili e materiali presso Istituzione classica ed artistica Aosta	728.339,23			728.339,23	-	vari	
11	11	Mobili e materiali presso Istituzione scientifica e magistrale Pont-Saint-Martin	436.493,01			436.493,01	-	vari	
12	12	Mobili e materiali presso Istituzione Tecnico Commerciale Geometri Aosta	602.441,51			602.441,51	-	vari	
13	13	Mobili e materiali presso Istituzione professionale Aosta	1.655.151,42			1.655.151,42	-	vari	
14	14	Mobili e materiali presso Istituzione Tecnico Commerciale Geometri Professionale Chatillon	880.006,40			880.006,40	-	vari	
15	15	Mobili e materiali presso Istituzione Tecnico Industriale Professionale Verrès	1.934.703,94			1.934.703,94	-	vari	
16	16	Oggetti antichi e mobili e materiali presso Museo regionale	43.884,80				43.884,80		
17	17	Mobili e attrezzature presso Centrale Latte Aosta	197.800,76				197.800,76		
18	18	Mobili presso Villa Margherita Comune di Gressoney Saint Jean	23.176,62				23.176,62		

Riferimento elenco bilancio		DESCRIZIONE	Consistenza al 31.12.2003	Variazioni avvenute durante il 2004				Consistenza alla chiusura dell'esercizio 2004	Capitolo riferimento bilancio
				In aumento		In diminuzione			
				In corrispondenza al bilancio	Fuori bilancio	In corrispondenza al bilancio	Fuori bilancio		
2003	2004								
19	19	Mobili presso magazzino frutta Saint Pierre	214.357,90					214.357,90	
20	20	Mobili presso Caseificio Châtel Argent in Villeneuve	225.736,05					225.736,05	
21	21	Mobili presso magazzino frutta Jovençon	7.367,26					7.367,26	
22	22	Mobili presso Caseificio Saint-Marcel	205.307,29					205.307,29	
23	23	Mobili presso Coop. Assoc. Latte Issogne Arnad - Montjovet - Champdepraz - Verrès	2.282,22					2.282,22	
24	24	Mobili presso Caseificio di Valtournenche	165.468,63					165.468,63	
25	25	Mobili presso Caseificio di Arnad	343.113,84					343.113,84	
26	26	Mobili presso Poliambulatorio di Donnas	7.407,44					7.407,44	
27	27	Mobili presso Caseificio di Châtillon	64.850,69					64.850,69	
28	28	Mobili Coop. Vitivinicola "La Grotta de Vegneron" (già cantina sociale di Chambave)	911.785,78					911.785,78	
29	29	Mobili presso "Museo Beck-Peccoz" di Gressoney Saint-Jean	153.904,16					153.904,16	
30	30	Mobili presso Comunità "E. Désaymonet" in reg. Champlan-Talapé di Aosta	69.160,83					69.160,83	
31	31	Mobili presso Cantina Soc. Coop. "Vin Blanc" di Morgex-La Salle	655.651,76					655.651,76	
32	32	Mobili presso Scuola Alberghiera di Châtillon	263.245,41					263.245,41	
33	33	Mobili presso "Centre Franco-Provençal René Willien" di Saint-Nicolas	85.958,71					85.958,71	
34	34	Mobili presso complesso "Giomein" ora piscina coperta in fraz. Breuil-Cervinia di Valtournenche	27.379,60					27.379,60	
35	35	Mobili presso il Centro Valdostano di Soggiorno di Sanremo	7.402,43					7.402,43	
36	36	Mobili presso "Château Royal" di Cogne	66.622,94					66.622,94	
37	37	Mobili presso lo stabilimento Baltea Disk di Arnad	33.396,48					33.396,48	
38	38	Mobili presso il Castello Sarriod de la Tour di Saint-Pierre	1.090,76					1.090,76	
39	39	Mobili presso il Caseificio di Gignod	19.220,02					19.220,02	
40	40	Mobili presso la Cooperativa Caves de Donnas di Donnas	7.394,67					7.394,67	
41	41	Mobili presso la Cooperativa Evançon di Arnad	22.772,66					22.772,66	

Riferimento elenco bilancio		DESCRIZIONE	Consistenza al 31.12.2003	Variazioni avvenute durante il 2004				Consistenza alla chiusura dell'esercizio 2004	Capitolo riferimento bilancio
				In aumento		In diminuzione			
2003	2004			In corrispondenza al bilancio	Fuori bilancio	In corrispondenza al bilancio	Fuori bilancio		
42	42	Mobili presso il Palazzetto dello Sport di Saint-Vincent	13.141,44				13.141,44		
43	43	Mobili e materiali presso la Piscina coperta di Aosta	5.162,50				5.162,50		
44	44	Mobili e materiali presso la palestra di Cogne	9.024,88				9.024,88		
45	45	Mobili e materiali presso il castello di Sarre	856.027,31				856.027,31		
46	46	Mobili e materiali presso l'Istituto Don Bosco di Châtillon	989.760,41	2.031,60			991.792,01		
47	47	Mobili e materiali presso la Latteria turnaria di Ollomont	3.462,84				3.462,84		
48	48	Mobili e materiali presso la Latteria turnaria di Valpelline	31.389,39				31.389,39		
49	49	Materiali collezione Pautasso	55.233,52				55.233,52		
50	50	Beni strumentali ceduti dall'I.V.A.T.	24.414,21				24.414,21		
51	51	Mobili e materiali presso la Casa Nobile Runaz di Avise	237.882,90				237.882,90	vari	
52	52	Mobili e materiali presso la Cantina sociale di Aymavilles	187.326,22				187.326,22		
53	53	Mobili e materiali presso il Caseificio di Cogne	4.212,60				4.212,60		
54	54	Mobili e materiali presso il Caseificio di Chambave	61.173,26				61.173,26		
55	55	Mobili, arredi e materiale da gioco della Casa da gioco di Saint-Vincent	3.733.515,93				3.733.515,93		
56	56	Mobili e arredi presso la nuova Biblioteca regionale di Aosta	1.648.019,26				1.648.019,26		
57	57	Mobili e arredi presso Fabbricato polifunzionale di sci da fondo - loc. Flassin - St. Rhemy -en-Bosses	124.646,80				124.646,80		
58	58	Macchinari presso Caseificio di Morgex	6.637,50				6.637,50		
59	59	Attrezzature diverse presso Museo "Beck-Peccoz" di Gressoney -Saint -Jean	6.760,42				6.760,42		
60	60	Mobili e materiali presso Coop.Carni di Châtillon	16.132,82				16.132,82		

Riferimento elenco bilancio		DESCRIZIONE	Consistenza al 31.12.2003	Variazioni avvenute durante il 2004				Consistenza alla chiusura dell'esercizio 2004	Capitolo riferimento bilancio
				In aumento		In diminuzione			
2003	2004			In corrispondenza al bilancio	Fuori bilancio	In corrispondenza al bilancio	Fuori bilancio		
61	61	Mobili e materiali presso Coop. Valle del Marmore di Valtourmenche	430,21					430,21	
		TOTALE CATEGORIA II - BENI MOBILI	64.244.136,19	3.317.146,02	-	9.250.093,78	-	58.311.188,43	
		CATEGORIA III - CREDITI DIVERSI							
		<u>A) TITOLI AZIONARI</u>							
		PARTECIPAZIONI DIRETTE							
1	1	SITRASB - Società Italiana per il Traforo del Gran San Bernardo S.p.A. per n. 5.080.000 azioni da nominali euro 1,00	5.080.000,00					5.080.000,00	
2	2	S.A.V. - Società Autostrade Valdostane S.p.A. per n. 6.686.809 azioni da nominali euro 1,00	3.240.000,00	3.446.809,00				6.686.809,00	
3	3	Società Italiana per Azioni per il Traforo del Monte Bianco per n. 224.400 azioni da nominali euro 51,65	11.590.260,00					11.590.260,00	
4	4	CO.ROS. LEASING S.p.A. in liquidazione per n. 765.000 azioni da nominali euro 0,24	183.600,00				183.600,00	-	
5	5	Soc. Cooperativa Elettrica Gignod (C.E.G) per n. 6.285 quote da nominali euro 25,00	157.142,64			17,64		157.125,00	
6	6	Soc. Cooperativa Agricola Forza e Luce di Aosta per n. 60 quote da nominali euro 10,32	619,20					619,20	
7	7	FINAOSTA S.p.A. per n. 86.853.750 azioni da nominali euro 1,00	86.853.750,00					86.853.750,00	
8	8	IPLA - Istituto per le Piante da Legno e l'Ambiente S.p.A. per n. 200.000 azioni da nominali euro 0,52	104.000,00					104.000,00	
9	9	RAV - Raccordi Autostradali Valle d'Aosta S.p.A. per n. 23.100.000 azioni ordinarie da nominali euro 5,17 e n. 11.500.000 azioni privilegiate da nominali euro 5,17	178.882.000,00					178.882.000,00	

Riferimento elenco bilancio		DESCRIZIONE	Consistenza al 31.12.2003	Variazioni avvenute durante il 2004				Consistenza alla chiusura dell'esercizio 2004	Capitolo riferimento bilancio
				In aumento		In diminuzione			
2003	2004		In corrispondenza al bilancio	Fuori bilancio	In corrispondenza al bilancio	Fuori bilancio			
10	10	IN.VA. S.p.A. per n. 400.000 azioni da nominali euro 0,52	208.000,00					208.000,00	
11	11	Coop. Les Relieurs S.r.l. per n. 2 quote da nominali euro 51,64 (comprese le rivalutazioni sulle quote)	115,91					115,91	
12	12	VA.LE.CO S.p.A. per n. 40.000 azioni da nominali euro 2,60	104.000,00					104.000,00	
13	13	Air Vallée S.p.A. per n. 130.000 azioni da nominali euro 0,05	6.500,00				6.500,00	-	
14	14	Servizi Previdenziali Valle d'Aosta S.p.A. per n. 100 azioni da nominali euro 516,46	51.646,00					51.646,00	
15	15	Banca Popolare Etica s.c.a r.l. per n. 1000 azioni da nominali euro 51,64	51.640,00					51.640,00	
16	16	Casino de la Vallée S.p.A. per n. 4950 azioni da nominali euro 1000	4.950.000,00					4.950.000,00	
17	17	Idroelettrica Valle d'Aosta S.c.r.l. per n. 1 quota da nominale euro 50	50,00					50,00	
18	18	AVDA S.p.A per n.490.000 azioni da nominali euro 1,00	-	490.000,00				490.000,00	
		TOTALE PARTECIPAZIONI DIRETTE	291.463.323,75	3.936.809,00	-	17,64	190.100,00	295.210.015,11	
		PARTECIPAZIONI INDIRETTE A VALERE SULLA GESTIONE SPECIALE PRESSO FINAOSTA S.P.A.							
18	19	Compagnia Valdostana delle Acque S.p.A.	395.000.000,00					395.000.000,00	
19	20	Struttura Valle d'Aosta S.r.l.	8.934.714,00					8.934.714,00	
20	21	Autoporto Valle d'Aosta S.p.A.	19.650.274,00		4.998.000,00			24.648.274,00	
21	22	Finbard S.p.A.	231.750,00					231.750,00	
22	23	Monterosa S.p.A.	14.917.519,00					14.917.519,00	
23	24	Progetto Formazione S.c.r.l.	423.788,25					423.788,25	

Riferimento elenco bilancio		DESCRIZIONE	Consistenza al 31.12.2003	Variazioni avvenute durante il 2004				Consistenza alla chiusura dell'esercizio 2004	Capitolo riferimento bilancio
				In aumento		In diminuzione			
				In corrispondenza al bilancio	Fuori bilancio	In corrispondenza al bilancio	Fuori bilancio		
2003	2004								
24	25	Funivie del Piccolo San Bernardo S.p.A.	5.740.887,25		121.805,25			5.862.692,50	
26	26	Cime Bianche S.p.A.	2.010.500,00					2.010.500,00	
27	27	Deval S.p.A.	18.375.000,00					18.375.000,00	
28	28	SIMA S.p.A.	6.074.040,00					6.074.040,00	
29	29	Servizi Integrati per lo Sci S.r.l.	509.468,00					509.468,00	
30	30	Società Incremento Turistico S. Barthelemy S.r.l.	10.920,00					10.920,00	
31	31	Funivie di Champorcher S.p.A.	1.098.769,00		24.108,00			1.122.877,00	
32	32	Courmayeur Impianti di Risalita S.p.A.	293.625,00					293.625,00	
33	33	Courmayeur Mont Blanc Funivie S.p.A.	2.636.651,68					2.636.651,68	
34	34	S.I.R.T. - Società Impianti di Risalita Torgnon - S.p.A.	216.014,50		200.460,00			416.474,50	
35	35	S.I.T.I.B. - Società Incremento Turistico Invernale Brusson	272.125,44		385.867,80		106.641,90	551.351,34	
36	36	Gestioni Casearie S.p.A.	61.980,00					61.980,00	
37	37	Verres S.p.A.	3.000.400,00					3.000.400,00	
38	38	Grand Saint Bernard S.p.A.	291.985,00					291.985,00	
39	39	Pila S.p.A.	1.714.925,00					1.714.925,00	
40	40	Pila 2000 S.p.A.	1.530.000,00					1.530.000,00	
41	41	Centro Sviluppo S.p.A.	248.160,00					248.160,00	
42	42	Società per azioni Gressoney Incremento Turistico	639.160,76				302.760,36	336.400,40	
43	43	Industria Servizi Ecologici S.p.A.	22.000,00					22.000,00	
44	44	Funivie Monte Bianco S.p.A.	77.418,00					77.418,00	
45	45	Chamois Impianti S.p.A.	377.045,00		241.825,30			618.870,30	
46	46	S.r.l. pour le développement Turistique de la Valgrisenche	2.912,00					2.912,00	

Riferimento elenco bilancio		DESCRIZIONE	Consistenza al 31.12.2003	Variazioni avvenute durante il 2004				Consistenza alla chiusura dell'esercizio 2004	Capitolo riferimento bilancio
				In aumento		In diminuzione			
2003	2004			In corrispondenza al bilancio	Fuori bilancio	In corrispondenza al bilancio	Fuori bilancio		
47	47	Funivie Gran Paradiso S.p.A.	380.808,00		240.664,32		307.407,36	314.064,96	
		TOTALE PARTECIPAZIONI INDIRETTE	484.742.839,88	-	6.212.730,67	-	716.809,62	490.238.760,93	
		TOTALE A) TITOLI AZIONARI	776.206.163,63	3.936.809,00	6.212.730,67	17,64	906.909,62	785.448.776,04	
		<u>B) DEPOSITI SPECIALI</u>							
		BORSA DI STUDIO DR. CESARE OLLIETTI Polizza di deposito n. 4619: - B.T.P. 1.2.2006 9,5% - B.T.P. febbraio 2019 4,25%	2.582,28	5.000,00			2.582,28 5.000,00	2.582,28 5.000,00	72640 72640
		BORSA DI STUDIO ABBE' PIETRO ANSELMO PLASSIER Polizza deposito n. 5109: - B.T.P. 1.10.2004 4%	6.000,00			6.000,00		-	72640
		BORSA DI STUDIO PROF.SSA VITALE EVELINA Polizza deposito n. 5112: -BTP 1.05.2008 5%	2.000,00					2.000,00	72640
		BORSA DI STUDIO BIANCO LEVRIN COLOTTO Polizza deposito n. 424074: -B.T.P. 1.2.2004 3,25% -B.T.P. 01.06.2007 3%	82.000,00	89.000,00		82.000,00		- 89.000,00	72610 72610
		TOTALE B) DEPOSITI SPECIALI	92.582,28	94.000,00	-	88.000,00	-	98.582,28	

Riferimento elenco bilancio		DESCRIZIONE	Consistenza al 31.12.2003	Variazioni avvenute durante il 2004				Consistenza alla chiusura dell'esercizio 2004	Capitolo riferimento bilancio
				In aumento		In diminuzione			
2003	2004			In corrispondenza al bilancio	Fuori bilancio	In corrispondenza al bilancio	Fuori bilancio		
		<u>C) C/C PRESSO BANCHE E PRESSO TESORERIA STATALE</u>							
		c/c 3112134 (ex 50176/27 - presso Unicredit Banca S.p.A. "Ufficio Economato")	111.078,00	96.185,58	1.345,30	79.246,25	1.345,30	128.017,33	vari
		c/c 2389721/29 - presso Unicredit Banca S.p.A. (Carta SI')	4.216,71	771,53	43,05	1.302,43	7,69	3.721,17	vari
		c/c 10/106115 - presso Sanpaolo IMI filiale di Roma per Ufficio reg.le di Roma	3.446,70	20.546,42		21.853,22		2.139,90	vari
		c/c n. 89188668 - presso Unicredit Banca S.p.A. "Ufficio Economato-Anticipazioni"	79.605,80	1.119.449,24	841,52	1.117.270,24	841,42	81.784,90	vari
		c/c n.ri 22719/508, 22922, 22944, 22987, 22890 e 22966 - "Regione Autonoma Valle d'Aosta presso Ministero del Tesoro" conto per assegnazioni statali, comunitarie, contrib. sanitari, Irap Amministr. pubbliche e altri soggetti e Addiz. Irap	257.575.627,12		386.562.678,65	458.029.114,88		186.109.190,89	vari
		c/c n. 3315342 presso Unicredit Banca S.p.A.- Servizio di Tesoreria regionale sito in Avenue Conseil des Commis, 19 - Aosta	1.549.370,70		53.811,30			1.603.182,00	
		TOTALE C) C/C PRESSO BANCHE E PRESSO TESORERIA STATALE	259.323.345,03	1.236.952,77	386.618.719,82	459.248.787,02	2.194,41	187.928.036,19	
		<u>D) POSTA C/C - DEPOSITI CAUZIONALI ED ALTRI CREDITI PER RESIDUI ATTIVI</u>							
		<u>POSTA C/C</u>							
		Deposito cauzionale presso Poste Italiane S.p.A - filiale di Aosta - per l'inoltro della corrispondenza e telegrammi	51.645,69					51.645,69	

Riferimento elenco bilancio		DESCRIZIONE	Consistenza al 31.12.2003	Variazioni avvenute durante il 2004				Consistenza alla chiusura dell'esercizio 2004	Capitolo riferimento bilancio
				In aumento		In diminuzione			
2003	2004			In corrispondenza al bilancio	Fuori bilancio	In corrispondenza al bilancio	Fuori bilancio		
		Conto di credito continuativo n.45 per la spedizione della rivista "L'Informatore Agricolo-L'Informateur agricole" presso Poste Italiane S.p.A -Sede di Aosta- Via Ribitel	1.362,98	7.516,00		6.123,01	2.755,97	45110	
		Conto di credito speciale n.25 presso Poste Italiane S.p.A - Sede di Aosta - Via Ribitel (Autorizzazione C.P.O. di Aosta n.279/CE del 23.05.2000)	76,18			76,18	-		
		Libretto di conto continuativo n. 127 per la spedizione della pubblicazione "Environnement - Ambiente e Territorio in Valle d'Aosta" presso Poste Italiane S.p.A.	1.688,02	8.800,00		5.786,24	4.701,78	67390	
		Conto di credito continuativo n. 99 per la spedizione delle riviste "Visibilia" e "Panoramique" presso Poste Italiane S.p.A..	289,13	6.226,01		6.093,10	422,04	57400	
		Libretto di conto continuativo n. 8 per la spedizione del periodico "Bollettino Ufficiale della Regione Autonoma Valle d'Aosta - Bulletin officiel de la Région Autonome Vallée d'Aoste" presso Poste Italiane S.p.A.		26.618,00	10.628,01	28.605,42	8.640,59	45110	
		c/c n. 11019114 presso Poste Italiane S.p.A.	240.826,72		2.529.303,18	2.443.850,15	326.279,75	vari	
		c/c n. 10688117 presso Poste Italiane S.p.A.	25.848,39		36.881,51	36.800,00	152,38	25.777,52	
		c/c n. 41083197 presso Bancoposta per versamenti quote forfettarie annue da aventi diritto ad agevolazioni tariffarie sui mezzi di trasporto pubblico regionale	125.659,56		17.756,12	143.000,00	327,91	87,77	
		TOTALE POSTA C/C	447.396,67	49.160,01	2.594.568,82	2.623.650,15	47.164,24	420.311,11	

Riferimento elenco bilancio		DESCRIZIONE	Consistenza al 31.12.2003	Variazioni avvenute durante il 2004				Consistenza alla chiusura dell'esercizio 2004	Capitolo riferimento bilancio
				In aumento		In diminuzione			
2003	2004			In corrispondenza al bilancio	Fuori bilancio	In corrispondenza al bilancio	Fuori bilancio		
		DEPOSITI CAUZIONALI PRESSO TERZI							
		Cauzioni versate al Ministero delle Finanze per permettere l'accesso al servizio telematico per la consultazione degli archivi informatici catastali, ai sensi del D.P.R. 305/91 (Collegamento tra la banca dati del Ministero delle Finanze e la banca dati del Dipartimento legislativo e legale, del Dipartimento Opere pubbliche e del Dipartimento Industria, Artigianato ed Energia)	3.150,39				3.150,39		
		Deposito cauzionale presso Società Metropolis s.p.a. per attraversamento fognatura della linea ferroviaria Chivasso-Aosta in Comune di Quart, foglio n. 37 - mappale 75.	516,46				516,46		
		TOTALE DEPOSITI CAUZIONALI PRESSO TERZI	3.666,85	-	-	-	-	3.666,85	
		ALTRI CREDITI PER RESIDUI ATTIVI	1.081.740.892,85	524.603.738,54		466.797.571,64		1.139.547.059,75	vari
		A dedurre i residui attivi di cui al capitolo di entrata 12010 già compresi negli importi dei conti correnti presso il Ministero del Tesoro di cui al punto C) (c/c presso banche e presso Tesoreria statale)	- 142.438.298,07	- 134.871.703,08		- 142.438.298,07		- 134.871.703,08	
		TOTALE	939.302.594,78	389.732.035,46	-	324.359.273,57	-	1.004.675.356,67	
		TOTALE D) POSTA C/C - DEPOSITI CAUZIONALI ED ALTRI CREDITI PER RESIDUI ATTIVI	939.753.658,30	389.781.195,47	2.594.568,82	326.982.923,72	47.164,24	1.005.099.334,63	

Riferimento elenco bilancio		DESCRIZIONE	Consistenza al 31.12.2003	Variazioni avvenute durante il 2004				Consistenza alla chiusura dell'esercizio 2004	Capitolo riferimento bilancio
				In aumento		In diminuzione			
2003	2004			In corrispondenza al bilancio	Fuori bilancio	In corrispondenza al bilancio	Fuori bilancio		
		<u>RIEPILOGO CATEGORIA III</u>							
		A) TITOLI AZIONARI	776.206.163,63	3.936.809,00	6.212.730,67	17,64	906.909,62	785.448.776,04	
		B) DEPOSITI SPECIALI	92.582,28	94.000,00	-	88.000,00	-	98.582,28	
		C) C/C PRESSO BANCHE E PRESSO TESORERIA STATALE	259.323.345,03	1.236.952,77	386.618.719,82	459.248.787,02	2.194,41	187.928.036,19	
		D) POSTA C/C - DEPOSITI CAUZIONALI ED ALTRI CREDITI PER RESIDUI ATTIVI	939.753.658,30	389.781.195,47	2.594.568,82	326.982.923,72	47.164,24	1.005.099.334,63	
		TOTALE CATEGORIA III - CREDITI DIVERSI	1.975.375.749,24	395.048.957,24	395.426.019,31	786.319.728,38	956.268,27	1.978.574.729,14	
		<u>RIASSUNTO PARTE PRIMA - ATTIVITA'</u>							
		CATEGORIA I - Beni immobili	533.974.112,45	8.306.862,46	17.391.023,41	1.293.713,00	8.828.501,33	549.549.783,99	
		CATEGORIA II - Beni mobili	64.244.136,19	3.317.146,02	-	9.250.093,78	-	58.311.188,43	
		CATEGORIA III - Crediti diversi	1.975.375.749,24	395.048.957,24	395.426.019,31	786.319.728,38	956.268,27	1.978.574.729,14	
		TOTALE	2.573.593.997,88	406.672.965,72	412.817.042,72	796.863.535,16	9.784.769,60	2.586.435.701,56	
		FONDO CASSA	33.473.240,06	1.854.268.736,50		1.855.082.849,14		32.659.127,42	
		TOTALE ATTIVITA'	2.607.067.237,94	2.260.941.702,22	412.817.042,72	2.651.946.384,30	9.784.769,60	2.619.094.828,98	

vari

PASSIVITA'

Riferimento elenco bilancio		DESCRIZIONE	Consistenza al 31.12.2003	Variazioni avvenute durante il 2004				Consistenza alla chiusura dell'esercizio 2004	Capitolo riferimento bilancio
				In aumento		In diminuzione			
2003	2004			In corrispondenza al bilancio	Fuori bilancio	In corrispondenza al bilancio	Fuori bilancio		
		PARTE SECONDA - PASSIVITA'							
		CATEGORIA I - Mutui e prestiti							
3	1	Mutuo con Banca della Valle d'Aosta S.p.A. in pool con Monte dei Paschi di Siena per copertura disavanzo di amministrazione relativo all'esercizio 1993 (lire 17.000.000.000 pari a euro 8.779.767,29) - ammortamento 31.12.2004	1.286.991,18			1.286.991,18	-	69280	
4	2	Mutuo con Istituto Credito Sportivo per costruzione due campi di calcio nel comune di Aymavilles - decorrenza ammortamento dal 1998 - erogabile mediante relative richieste di somministrazione in base allo stato di avanzamento lavori (lire 2.200.000.000 pari a euro 1.136.205,18) - ammortamento 31.12.2007	556.221,67			124.094,76	432.126,91	69280	
5	3	Mutuo con Istituto Credito Sportivo per costruzione di un poligono di tiro fisso per il biathlon in località Lille nel comune di Brusson (lire 990.000.000 pari a euro 511.292,33) - ammortamento 31.12.2009	336.433,25			49.383,94	287.049,31	69280	
6	4	Mutuo con Dexia Crediop S.p.A per copertura disavanzo della Regione esercizio 1999 (euro 31.600.000,00) - ammortamento 30.06.2015	27.226.081,29			1.630.888,76	25.595.192,53	69280	
7	5	Mutuo con Dexia Crediop S.p.A per finanziamento spesa sanitaria esercizio 2000 (lire 15.000.000.000 pari a euro 7.746.853,49) - ammortamento 30.06.2011	6.170.652,55			690.262,90	5.480.389,65	69280	
8	6	Mutuo con DePfa Deutsche Pfandbriefbank Filiale di Roma per copertura disavanzo di gestione USL per l'anno 2000 (euro 12.560.000,00) - ammortamento 30.06.2012	11.041.911,86			1.075.255,79	9.966.656,07	69280	

Riferimento elenco bilancio		DESCRIZIONE	Consistenza al 31.12.2003	Variazioni avvenute durante il 2004				Consistenza alla chiusura dell'esercizio 2004	Capitolo riferimento bilancio
				In aumento		In diminuzione			
				In corrispondenza al bilancio	Fuori bilancio	In corrispondenza al bilancio	Fuori bilancio		
2003	2004								
9	7	Prestiti obbligazionari per acquisizione partecipazioni azionarie in società elettriche (euro 413.170.000,00) - ammortamento 28.11.2021	371.853.000,00			20.658.500,00		351.194.500,00	69280
10	8	Prestiti obbligazionari per finanziamento "Fondo per la ricostruzione" a seguito degli eventi alluvionali dell'ottobre 2000 (euro 130.000.000,00) mediante riapertura dei termini e delle condizioni dell'emissione inaugurale "Bond May 2021" - ammortamento 28.11.2021	123.157.895,00			6.842.105,00	1,00	116.315.789,00	69280
		TOTALE CATEGORIA I - MUTUI E PRESTITI	541.629.186,80	-	-	32.357.482,33	1,00	509.271.703,47	
		CATEGORIA II - RESIDUI PASSIVI E PERENTI							
		Residui passivi risultanti dal conto finanziario	886.566.244,53	504.525.465,04		445.210.852,16		945.880.857,41	vari
		Residui passivi perenti	176.023.799,65	56.854.014,81		36.582.235,95	11.257.516,40	185.038.062,11	vari
		TOTALE CATEGORIA II - RESIDUI PASSIVI E PERENTI	1.062.590.044,18	561.379.479,85	-	481.793.088,11	11.257.516,40	1.130.918.919,52	
		RIASSUNTO PARTE II - PASSIVITA'							
		Cat. I - Mutui e prestiti	541.629.186,80	-	-	32.357.482,33	1,00	509.271.703,47	
		Cat. II - Residui passivi e perenti	1.062.590.044,18	561.379.479,85	-	481.793.088,11	11.257.516,40	1.130.918.919,52	
		TOTALE PASSIVITA'	1.604.219.230,98	561.379.479,85	-	514.150.570,44	11.257.517,40	1.640.190.622,99	

**DIMOSTRAZIONE DEL SALDO PATRIMONIALE ALLA CHIUSURA
DELL'ESERCIZIO**

Riferimento elenco bilancio		DESCRIZIONE	Consistenza al 31.12.2003	Variazioni avvenute durante il 2004				Consistenza alla chiusura dell'esercizio 2004	Capitolo riferimento bilancio
				In aumento		In diminuzione			
2003	2004			In corrispondenza al bilancio	Fuori bilancio	In corrispondenza al bilancio	Fuori bilancio		
		<u>DIMOSTRAZIONE DEL SALDO PATRIMONIALE ALLA CHIUSURA DELL'ESERCIZIO</u>							
		Attività	2.607.067.237,94	2.260.941.702,22	412.817.042,72	2.651.946.384,30	9.784.769,60	2.619.094.828,98	
		Passività	1.604.219.230,98	561.379.479,85	-	514.150.570,44	11.257.517,40	1.640.190.622,99	
		Attivo patrimoniale	<u>1.002.848.006,96</u>					<u>978.904.205,99</u>	

ALLEGATI AL RENDICONTO GENERALE

ALLEGATO N° 1

- A- **PROSPETTO DIMOSTRATIVO DELLA DOTAZIONE E DELLA CONSISTENZA DEL FONDO DI ROTAZIONE DI CUI ALLA L.R. 8.10.1973, N. 33 E SUCCESSIVE MODIFICAZIONI ED INTEGRAZIONI (PROMOZIONE DI INIZIATIVE ECONOMICHE NEL TERRITORIO DELLA VALLE D'AOSTA)**
- B- **PROSPETTO DIMOSTRATIVO DELLA DOTAZIONE E DELLA CONSISTENZA DEL FONDO DI ROTAZIONE DI CUI ALLA L.R. 30.12.1982, N. 101 E SUCCESSIVE MODIFICAZIONI ED INTEGRAZIONI (ARTIGIANATO, COMMERCIO E COOPERAZIONE)**
- C- **PROSPETTO DIMOSTRATIVO DELLA DOTAZIONE E DELLA CONSISTENZA DEL FONDO DI ROTAZIONE DI CUI ALLA L.R.28.12.1984, N. 76 E SUCCESSIVE MODIFICAZIONI ED INTEGRAZIONI (RIPRESA DELL'INDUSTRIA EDILIZIA)**
- D- **PROSPETTO DIMOSTRATIVO DELLA DOTAZIONE E DELLA CONSISTENZA DEL FONDO DI ROTAZIONE DI CUI ALLA L.R. 15.7.1985, N. 46 E SUCCESSIVE MODIFICAZIONI ED INTEGRAZIONI (INCENTIVI PER LA REALIZZAZIONE DI IMPIANTI DI RISALITA E DI CONNESSE STRUTTURE DI SERVIZIO)**
- E- **PROSPETTO DIMOSTRATIVO DELLA DOTAZIONE E DELLA CONSISTENZA DEL FONDO DI ROTAZIONE DI CUI ALLA L.R. 13.05.1993, N. 33 (NORME IN MATERIA DI TURISMO EQUESTRE)**
- F- **PROSPETTO DIMOSTRATIVO DELLA DOTAZIONE E DELLA CONSISTENZA DEL FONDO DI ROTAZIONE DI CUI ALLA L.R. 20.08.1993, N. 62 (NORME IN MATERIA DI USO RAZIONALE DELL'ENERGIA, DI RISPARMIO ENERGETICO E DI SVILUPPO DELLE FONTI RINNOVABILI)**
- G- **PROSPETTO DIMOSTRATIVO DELLA DOTAZIONE E DELLA CONSISTENZA DEL FONDO DI ROTAZIONE DI CUI ALLA L.R. 24.12.1996, N. 43 (REALIZZAZIONE DI OPERE DI MIGLIORAMENTO FONDIARIO IN AGRICOLTURA)**
- H- **PROSPETTO DIMOSTRATIVO DELLA DOTAZIONE E DELLA CONSISTENZA DEL FONDO DI ROTAZIONE DI CUI ALLA L.R. 04.05.1998, N. 22 (INTERVENTI A FAVORE DELLE PICCOLE IMPRESE PER L'EFFETTUAZIONE DI INVESTIMENTI)**
- I- **PROSPETTO DIMOSTRATIVO DELLA DOTAZIONE E DELLA CONSISTENZA DEL FONDO DI ROTAZIONE DI CUI ALLA L.R. 04.09.2001, N. 19 (INTERVENTI REGIONALI A SOSTEGNO DELLE ATTIVITA' TURISTICO-RICETTIVE E COMMERCIALI)**
- L- **PROSPETTO DIMOSTRATIVO DELLA DOTAZIONE E DELLA CONSISTENZA DEL FONDO DI ROTAZIONE DI CUI ALLA L.R. 31.03.2003, N. 6 (INTERVENTI REGIONALI PER LO SVILUPPO DELLE IMPRESE INDUSTRIALI E ARTIGIANE)**



PROSPETTO DIMOSTRATIVO DELLA DOTAZIONE E DELLA CONSISTENZA DEL FONDO DI ROTAZIONE DI CUI ALLA L.R. 8.10.1973.N. 33 E SUCCESSIVE MODIFICAZIONI ED INTEGRAZIONI (COSTITUZIONE DI FONDI DI ROTAZIONE REGIONALI PER LA PROMOZIONE DI INIZIATIVE ECONOMICHE NEL TERRITORIO DELLA VALLE D'AOSTA)

Allegato 1/A

SETTORE DI DI INTERVENTO	DOTAZIONE DEI FONDI			CONSISTENZA AL 31.12.2003	VERSAMENTI IN C/CAPITALE EFFETTUATI NEL 2004	INCREMENTI DEL FONDO			DECREMENTI PER COMMISSIONI, SPESE E STORNI DALLA CONSISTENZA	CONSISTENZA AL 31.12.2004
	31.12.2003	VERSAMENTI IN C/CAPITALE EFFETTUATI NEL 2004	DOTAZIONE AL 31.12.2004			PER QUOTE INTERESSI	PER INTERESSI SULLE GIACENZE (al netto delle ritenute fiscali)	PER MORE, PENALITA' E RIMBORSI		
CAPO I RECUPERO DI CENTRI E NUCLEI ABITATI	67.011.067,42	2.000.000,00	69.011.067,42	97.098.747,30	2.000.000,00	1.741.489,39	406.561,69	65.546,90	-1.843.379,89	99.468.965,39
CAPO II TURISMO	103.952.029,14	0,00	103.952.029,14	141.207.613,93	0,00	1.770.695,98	383.653,15	48.628,56	-13.405.154,17	130.005.437,45
CAPO III INDUSTRIA	267.792,88	0,00	267.792,88	4.694.803,87	0,00	59.381,58	30.771,82	688,84	-130.204,24	4.655.441,87
CAPO IV AGRICOLTURA	340.861,55	0,00	340.861,55	374.369,75	0,00	11.796,18	0,00	0,00	-124.563,67	261.602,26
TOTALE	171.571.750,99	2.000.000,00	173.571.750,99	243.375.534,85	2.000.000,00	3.583.363,13	820.986,66	114.864,30	-15.503.301,97	234.391.446,97



**PROSPETTO DIMOSTRATIVO DELLA DOTAZIONE E DELLA CONSISTENZA DEL FONDO DI ROTAZIONE DI CUI ALLA L.R. 30.12.1982, N. 101 E SUCCESSIVE
MODIFICAZIONI ED INTEGRAZIONI (COSTITUZIONE DI FONDI DI ROTAZIONE PER L'ARTIGIANATO, IL COMMERCIO E LA COOPERAZIONE)**

Allegato 1/B

SETTORE DI INTERVENTO	DOTAZIONE DEI FONDI			CONSISTENZA AL 31.12.2003	VERSAMENTI IN C/CAPITALE EFFETTUATI NEL 2004	INCREMENTI DEL FONDO			DECREMENTI PER COMMISSIONI, SPESE E STORNI DALLA CONSISTENZA	CONSISTENZA AL 31.12.2004
	DOTAZIONE AL 31.12.2003	VERSAMENTI IN C/CAPITALE EFFETTUATI NEL 2004	DOTAZIONE AL 31.12.2004			PER QUOTE INTERESSI	PER INTERESSI SULLE GIACENZE (al netto delle ritenute fiscali)	PER MORE, PENALITA' E RIMBORSI		
ARTICOLO 2 IMPRESE ARTIGIANE	3.976.718,12	0,00	3.976.718,12	11.558.079,12	0,00	146.412,11	98.161,42	8.787,09	-3.237.079,75	8.574.359,99
ARTICOLO 3 IMPRESE COMMERCIALI	75.459,52	0,00	75.459,52	11.049.410,91	0,00	250.820,61	61.658,70	20.226,32	-2.120.049,40	9.262.067,14
ARTICOLO 5 COOPERATIVE	1.549.370,70	0,00	1.549.370,70	2.026.360,07	0,00	29.395,70	25.271,03	20.682,28	-57.215,78	2.044.493,30
TOTALE	5.601.548,34	0,00	5.601.548,34	24.633.850,10	0,00	426.628,42	185.091,15	49.695,69	-5.414.344,93	19.880.920,43



**PROSPETTO DIMOSTRATIVO DELLA DOTAZIONE E DELLA CONSISTENZA DEL FONDO DI ROTAZIONE DI CUI ALLA L.R. 28.12.1984, N. 76 E SUCCESSIVE
MODIFICAZIONI ED INTEGRAZIONI (COSTITUZIONE DI FONDI DI ROTAZIONE REGIONALI PER LA RIPRESA DEL'INDUSTRIA EDILIZIA)**

Allegato 1/C

SETTORE DI INTERVENTO	DOTAZIONE DEI FONDI			CONSISTENZA AL 31.12.2003	VERSAMENTI IN C/CAPITALE EFFETTUATI NEL 2004	INCREMENTI DEL FONDO			DECREMENTI PER COMMISSIONI E SPESE	CONSISTENZA AL 31.12.2004
	DOTAZIONE AL 31.12.2003	VERSAMENTI IN C/CAPITALE EFFETTUATI NEL 2004	DOTAZIONE AL 31.12.2004			PER QUOTE INTERESSI	PER INTERESSI SULLE GIACENZE (al netto delle ritenute fiscali)	PER MORE, PENALITA' E RIMBORSI		
EDILIZIA RESIDENZIALE	172.135.084,47	0,00	172.135.084,47	247.180.282,42	0,00	3.899.234,26	1.404.752,43	37.550,46	-3.078.976,64	249.442.842,93
TOTALE	172.135.084,47	0,00	172.135.084,47	247.180.282,42	0,00	3.899.234,26	1.404.752,43	37.550,46	-3.078.976,64	249.442.842,93



PROSPETTO DIMOSTRATIVO DELLA DOTAZIONE E DELLA CONSISTENZA DEL FONDO DI ROTAZIONE DI CUI ALLA L.R.15.7.1985, N. 46 E SUCCESSIVE MODIFICAZIONI ED INTEGRAZIONI (CONCESSIONE DI INCENTIVI PER LA REALIZZAZIONE DI IMPIANTI DI RISALITA E DI CONNESSE STRUTTURE DI SERVIZIO)

Allegato 1/D

SETTORE DI INTERVENTO	DOTAZIONE DEI FONDI			CONSISTENZA AL 31.12.2003	VERSAMENTI IN C/CAPITALE EFFETTUATI NEL 2004	INCREMENTI DEL FONDO			DECREMENTI PER COMMISSIONI E SPESE	CONSISTENZA AL 31.12.2004
	DOTAZIONE AL 31.12.2003	VERSAMENTI IN C/CAPITALE EFFETTUATI NEL 2004	DOTAZIONE AL 31.12.2004			PER QUOTE INTERESSI	PER INTERESSI SULLE GIACENZE (al netto delle ritenute fiscali)	PER MORE, PENALITA' E RIMBORSI		
IMPIANTI A FUNE	47.772.263,17	0,00	47.772.263,17	59.555.765,37	0,00	798.381,56	331.017,08	6.558,63	-1.031.912,35	59.659.810,29
TOTALE	47.772.263,17	0,00	47.772.263,17	59.555.765,37	0,00	798.381,56	331.017,08	6.558,63	-1.031.912,35	59.659.810,29

**PROSPETTO DIMOSTRATIVO DELLA DOTAZIONE E DELLA CONSISTENZA DEL FONDO DI ROTAZIONE DI CUI ALLA L.R. 13.05.1993, N. 33
(NORME IN MATERIA DI TURISMO EQUESTRE)**



Allegato 1/E

SETTORE DI INTERVENTO	DOTAZIONE DEI FONDI			CONSISTENZA AL 31.12.2003	VERSAMENTI IN C/CAPITALE EFFETTUATI NEL 2004	INCREMENTI DEL FONDO			DECREMENTI PER COMMISSIONI E SPESE	CONSISTENZA AL 31.12.2004
	DOTAZIONE AL 31.12.2003	VERSAMENTI IN C/CAPITALE EFFETTUATI NEL 2004	DOTAZIONE AL 31.12.2004			PER QUOTE INTERESSI	PER INTERESSI SULLE GIACENZE (al netto delle ritenute fiscali)	PER MORE, PENALITA' E RIMBORSI		
CENTRI DI TURISMO EQUESTRE	774.685,35	0,00	774.685,35	801.380,95	0,00	4.218,34	7.700,83	0,00	-11.598,37	801.701,75
TOTALE	774.685,35	0,00	774.685,35	801.380,95	0,00	4.218,34	7.700,83	0,00	-11.598,37	801.701,75



**PROSPETTO DIMOSTRATIVO DELLA DOTAZIONE E DELLA CONSISTENZA DEL FONDO DI ROTAZIONE DI CUI ALLA L.R. 20.08.1993, N. 62
(NORME IN MATERIA DI USO RAZIONALE DELL'ENERGIA, DI RISPARMIO ENERGETICO E DI SVILUPPO DELLE FONTI RINNOVABILI)**

Allegato 1/F

SETTORE DI INTERVENTO	DOTAZIONE DEI FONDI			CONSISTENZA AL 31.12.2003	VERSAMENTI IN C/CAPITALE EFFETTUATI NEL 2004	INCREMENTI DEL FONDO			DECREMENTI PER COMMISSIONI E SPESE	CONSISTENZA AL 31.12.2004
	DOTAZIONE AL 31.12.2003	VERSAMENTI IN C/CAPITALE EFFETTUATI NEL 2004	DOTAZIONE AL 31.12.2004			PER QUOTE INTERESSI	PER INTERESSI SULLE GIACENZE (al netto delle ritenute fiscali)	PER MORE, PENALITA' E RIMBORSI		
IMPIANTI IDROELETTRICI	2.582.284,50	0,00	2.582.284,50	2.586.524,26	0,00	45.459,68	16.597,25	0,00	-43.217,32	2.605.363,87
TOTALE	2.582.284,50	0,00	2.582.284,50	2.586.524,26	0,00	45.459,68	16.597,25	0,00	-43.217,32	2.605.363,87



**PROSPETTO DIMOSTRATIVO DELLA DOTAZIONE E DELLA CONSISTENZA DEL FONDO DI ROTAZIONE DI CUI ALLA L.R. 24.12.1996, N. 43
(COSTITUZIONE DI UN FONDO DI ROTAZIONE PER LA REALIZZAZIONE DI OPERE DI MIGLIORAMENTO FONDARIO IN AGRICOLTURA)**

Allegato 1/G

SETTORE DI INTERVENTO	DOTAZIONE DEI FONDI			CONSISTENZA AL 31.12.2003	VERSAMENTI IN C/CAPITALE EFFETTUATI NEL 2004	INCREMENTI DEL FONDO			DECREMENTI PER COMMISSIONI E SPESE	CONSISTENZA AL 31.12.2004
	DOTAZIONE AL 31.12.2003	VERSAMENTI IN C/CAPITALE EFFETTUATI NEL 2004	DOTAZIONE AL 31.12.2004			PER QUOTE INTERESSI	PER INTERESSI SULLE GIACENZE (al netto delle ritenute fiscali)	PER MORE, PENALITA' E RIMBORSI		
OPERE FONDARIE	9.328.655,63	2.113.320,08	11.441.975,71	9.550.867,19	2.113.320,08	173.873,60	43.580,60	1.304,95	-177.180,40	11.705.766,02
TOTALE	9.328.655,63	2.113.320,08	11.441.975,71	9.550.867,19	2.113.320,08	173.873,60	43.580,60	1.304,95	-177.180,40	11.705.766,02



PROSPETTO DIMOSTRATIVO DELLA DOTAZIONE E DELLA CONSISTENZA DEL FONDO DI ROTAZIONE DI CUI ALLA L.R. 04.05.1998, N. 22 (INTERVENTI A FAVORE DELLE PICCOLE IMPRESE PER L'EFFETTUAZIONE DI INVESTIMENTI)

Allegato 1/H

SETTORE DI INTERVENTO	DOTAZIONE DEI FONDI			CONSISTENZA AL 31.12.2003	VERSAMENTI IN C/CAPITALE EFFETTUATI NEL 2004	INCREMENTI DEL FONDO			DECREMENTI PER COMMISSIONI, SPESE E STORNI DALLA CONSISTENZA	CONSISTENZA AL 31.12.2004
	DOTAZIONE AL 31.12.2003	VERSAMENTI IN C/CAPITALE EFFETTUATI NEL 2004	DOTAZIONE AL 31.12.2004			PER QUOTE INTERESSI	PER INTERESSI SULLE GIACENZE (al netto delle ritenute fiscali)	PER MORE, PENALITA' E RIMBORSI		
PICCOLE IMPRESE ARTIGIANE	3.788.867,26	0,00	3.788.867,26	3.150.779,73	0,00	21.700,42	16.619,74	789,01	-59.088,43	3.130.800,47
PICCOLE IMPRESE COMMERCIALI	7.212.923,30	0,00	7.212.923,30	5.256.889,20	0,00	33.685,59	26.751,77	1.203,50	-112.118,57	5.206.411,49
PICCOLE IMPRESE INDUSTRIALI	2.117.473,29	0,00	2.117.473,29	1.236.670,35	0,00	6.594,53	13.095,59	18,60	-23.884,86	1.232.494,21
TOTALE	13.119.263,85	0,00	13.119.263,85	9.644.339,28	0,00	61.980,54	56.467,10	2.011,11	-195.091,86	9.569.706,17



PROSPETTO DIMOSTRATIVO DELLA DOTAZIONE E DELLA CONSISTENZA DEL FONDO DI ROTAZIONE DI CUI ALLA L.R. 04.09.2001, N. 19 (INTERVENTI REGIONALI A SOSTEGNO DELLE ATTIVITA' TURISTICO-RICETTIVE E COMMERCIALI)

Allegato 1/I

SETTORE DI INTERVENTO	DOTAZIONE DEI FONDI		CONSISTENZA AL 31.12.2003	VERSAMENTI IN C/CAPITALE EFFETTUATI NEL 2004	INCREMENTI DEL FONDO			DECREMENTI PER COMMISSIONI E SPESE	CONSISTENZA AL 31.12.2004	
	DOTAZIONE AL 31.12.2003	VERSAMENTI IN C/CAPITALE EFFETTUATI NEL 2004			DOTAZIONE AL 31.12.2004	PER QUOTE INTERESSI	PER INTERESSI SULLE GIACENZE (al netto delle ritenute fiscali)			PER MORE, PENALITA' E RIMBORSI
CAPO II ATTIVITA' TURISTICO-RICETTIVE	38.051.645,69	19.500.000,00	57.551.645,69	38.661.874,20	19.500.000,00	229.442,84	472.515,65	608,81	-351.404,82	58.513.036,68
CAPO III ATTIVITA' COMMERCIALI	14.201.645,69	2.750.000,00	16.951.645,69	14.341.192,38	2.750.000,00	89.935,38	126.193,20	304,94	-150.751,10	17.156.874,80
TOTALE	52.253.291,38	22.250.000,00	74.503.291,38	53.003.066,58	22.250.000,00	319.378,22	598.708,85	913,75	-502.155,92	75.669.911,48



PROSPETTO DIMOSTRATIVO DELLA DOTAZIONE E DELLA CONSISTENZA DEL FONDO DI ROTAZIONE DI CUI ALLA L.R. 31.03.2003, N. 6 (INTERVENTI REGIONALI PER LO SVILUPPO DELLE IMPRESE INDUSTRIALI E ARTIGIANE)

Allegato 1/L

SETTORE DI INTERVENTO	DOTAZIONE DEI FONDI			CONSISTENZA AL 31.12.2003	VERSAMENTI IN C/CAPITALE EFFETTUATI NEL 2004	INCREMENTI DEL FONDO			DECREMENTI PER COMMISSIONI E SPESE	CONSISTENZA AL 31.12.2004
	DOTAZIONE AL 31.12.2003	VERSAMENTI IN C/CAPITALE EFFETTUATI NEL 2004	DOTAZIONE AL 31.12.2004			PER QUOTE INTERESSI	PER INTERESSI SULLE GIACENZE (al netto delle ritenute fiscali)	PER MORE, PENALITA' E RIMBORSI		
IMPRESE E CONSORZI ARTIGIANI	3.354.933,00	3.148.357,00	6.503.290,00	3.356.459,51	3.148.357,00	367,50	82.363,78	0,00	-15.168,75	6.572.379,04
FONDO RISCHI IMPRESE E CONSORZI ARTIGIANI	0,00	276.393,00	276.393,00	0,00	276.393,00	0,00	2.513,58	0,00	0,00	278.906,58
IMPRESE E CONSORZI INDUSTRIALI	5.354.934,00	248.356,00	5.603.290,00	5.359.129,68	248.356,00	1.106,46	54.430,75	0,00	-13.642,11	5.649.380,78
FONDO RISCHI IMPRESE E CONSORZI INDUSTRIALI	0,00	284.718,00	284.718,00	0,00	284.718,00	0,00	2.592,54	0,00	0,00	287.310,54
TOTALE	8.709.867,00	3.957.824,00	12.667.691,00	8.715.589,19	3.957.824,00	1.473,96	141.900,65	0,00	-28.810,86	12.787.976,94



Stampa curata dal centro stampa regionale

