

PARTE SECONDA

**ATTI
DEL PRESIDENTE DELLA REGIONE**

Arrêté n° 690 du 13 décembre 2018,

portant autorisation d'attribuer le nom « Creux-Porté » à la structure résidentielle pour personnes âgées et infirmes située dans la Commune de PERLOZ, aux termes de l'art. 1^{er} quater de la loi régionale n° 61 du 9 décembre 1976.

LE PRÉSIDENT DE LA RÉGION

Omissis

arrête

1. Aux termes de l'art. 1^{er} quater de la loi régionale n° 61 du 9 décembre 1976, l'attribution du nom « Creux-Porté » à la structure résidentielle pour personnes âgées et infirmes située dans la Commune de PERLOZ est autorisée.
2. L'Unité des Communes valdôtaines Mont-Rose est chargée de l'adoption des actes découlant de l'autorisation accordée par le présent arrêté.
3. Aux termes de l'art. 3 de la LR n° 61/1976, le présent arrêté est publié au Bulletin officiel de la Région et, pendant 30 jours consécutifs, au tableau d'affichage de l'Unité des Communes valdôtaines Mont-Rose.
4. La structure « Collectivités locales » est chargée de l'exécution du présent arrêté.

Fait à Aoste, le 13 décembre 2018.

Le président,
Antonio FOSSON

Arrêté n° 696 du 14 décembre 2018,

portant autorisation de changer la dénomination d'une portion de la rue de l'abbé Auguste Petigat, à AOSTE, en avenue « Saint-Martin-de-Corléans », aux termes du deuxième alinéa de l'art. 1^{er} ter de la loi régionale n° 61 du 9 décembre 1976.

LE PRÉSIDENT DE LA RÉGION

Omissis

arrête

DEUXIÈME PARTIE

**ACTES
DU PRÉSIDENT DE LA RÉGION**

Decreto 13 dicembre 2018, n. 690.

Autorizzazione all'attribuzione della denominazione "Creux-Porté" alla struttura residenziale per anziani e disabili situata nel Comune di PERLOZ, ai sensi dell'art. 1 quater della legge regionale 9 dicembre 1976, n. 61.

IL PRESIDENTE DELLA REGIONE

Omissis

decreta

1. Ai sensi dell'art. 1 quater della legge regionale 9 dicembre 1976, n. 61, è autorizzata l'attribuzione della denominazione "Creux-Porté" alla struttura residenziale per anziani e disabili situata nel Comune di PERLOZ.
2. L'Unité des Communes valdôtaines Mont-Rose è incaricata dell'adozione degli atti derivanti dalla presente autorizzazione.
3. Ai sensi dell'art. 3 della l.r. 61/76, il presente decreto è pubblicato sul Bollettino ufficiale della Regione e, per 30 giorni consecutivi, all'albo pretorio dell'Unité des Communes valdôtaines Mont-Rose.
4. La struttura "Enti locali" è incaricata dell'esecuzione del presente decreto.

Aosta, 13 dicembre 2018.

Il Presidente,
Antonio FOSSON

Decreto 14 dicembre 2018, n. 696.

Autorizzazione della variazione della denominazione di un tratto di via abbé Auguste Petigat, in Comune di AOSTA, in "corso Saint-Martin-de-Corléans", ai sensi dell'art. 1 ter, comma 2, della legge regionale 9 dicembre 1976, n. 61.

IL PRESIDENTE DELLA REGIONE

Omissis

decreta

1. Aux termes du deuxième alinéa de l'art. 1^{er} ter de la loi régionale n° 61 du 9 décembre 1976, le changement de la dénomination de la portion de la rue de l'abbé Auguste Petigat située au sud de la rue de Paris, à AOSTE, en avenue « Saint-Martin-de-Corléans » est autorisé.
2. La Commune d'AOSTE est chargée de l'adoption des actes découlant de l'autorisation accordée par le présent arrêté.
3. Aux termes de l'art. 3 de la LR n° 61/1976, le présent arrêté est publié au Bulletin officiel de la Région et, pendant trente jours consécutifs, au tableau d'affichage de la Commune d'AOSTE.
4. La structure « Collectivités locales » est chargée de l'exécution du présent arrêté.

Fait à Aoste, le 14 décembre 2018

Le président,
Antonio FOSSON

Atto di delega 20 dicembre 2018, prot. n. 3769.

Delega alla signora Liliana BOTTANI, Istruttore tecnico, dipendente dell'Ufficio elettorale e servizi demografici della struttura Enti locali del Segretario Generale della Regione - Presidenza della Regione, per gli adempimenti relativi alla vidimazione e verifica dei registri di stato civile.

IL PRESIDENTE DELLA REGIONE

Omissis

delega

La Signora Liliana BOTTANI, Istruttore tecnico, dipendente dell'Ufficio elettorale e servizi demografici della struttura Enti locali del Segretario Generale della Regione - Presidenza della Regione, per gli adempimenti di cui agli artt. 104 e 105 del D.P.R. 3 novembre 2000, n. 396, nonché dell'art. 20, del regio decreto n. 1238/1939, consistenti nella verifica e nella vidimazione dei registri di stato civile.

Aosta, 20 dicembre 2018.

Il Presidente*
Antonio FOSSON

* nell'esercizio delle attribuzioni prefettizie

1. Ai sensi dell'art. 1 ter, comma 2, della legge regionale 9 dicembre 1976, n. 61, è autorizzata la variazione della denominazione del tratto di strada a sud di via Parigi, in Comune di AOSTA, attualmente facente parte di via abbé Auguste Petigat, in "corso Saint-Martin-de-Corléans".
2. Il Comune di AOSTA è incaricato dell'adozione degli atti derivanti dalla presente autorizzazione.
3. Ai sensi dell'art. 3 della l.r. 61/76, il presente decreto è pubblicato sul Bollettino ufficiale della Regione e, per 30 giorni consecutivi, all'albo pretorio del Comune di AOSTA.
4. La struttura "Enti locali" è incaricata dell'esecuzione del presente decreto.

Aosta, 14 dicembre 2018.

Il Presidente
Antonio FOSSON

Acte du 20 décembre 2018, réf. n° 3769,

portant délégation à Mme Liliana BOTTANI, instrutrice technique du Bureau électoral et services démographiques de la structure « Collectivités locales » dépendant du secrétaire général de la Région et relevant de la Présidence de la Région, à l'effet de contrôler et de viser les registres de l'état civil.

LE PRÉSIDENT DE LA RÉGION

Omissis

délègue

Mme Liliana BOTTANI, instrutrice technique du Bureau électoral et services démographiques de la structure « Collectivités locales » dépendant du secrétaire général de la Région et relevant de la Présidence de la Région, à l'effet de contrôler et de viser les registres de l'état civil, au sens des art. 104 et 105 du décret du président de la République n° 396 du 3 novembre 2000, ainsi que de l'art. 20 du décret du roi n° 1238 du 9 juillet 1939.

Fait à Aoste, le 20 décembre 2018.

Le président*,
Antonio FOSSON

* dans l'exercice de ses fonctions préfectorales

Atto di delega 20 dicembre 2018, prot. n. 3770.

Delega al signor Sebastian Patryk URSO, Segretario, dipendente dell'Ufficio elettorale e servizi demografici della struttura Enti locali del Segretario Generale della Regione - Presidenza della Regione, per gli adempimenti relativi alla vidimazione e verifica dei registri di stato civile.

IL PRESIDENTE DELLA REGIONE

Omissis

delega

Il Signor Sebastian Patryk URSO, Segretario, dipendente dell'Ufficio elettorale e servizi demografici della struttura Enti locali del Segretario Generale della Regione - Presidenza della Regione, per gli adempimenti di cui agli artt. 104 e 105 del D.P.R. 3 novembre 2000, n. 396, nonché dell'art. 20, del regio decreto n. 1238/1939, consistenti nella verifica e nella vidimazione dei registri di stato civile.

Aosta, 20 dicembre 2018.

Il Presidente*
Antonio FOSSON

* nell'esercizio delle attribuzioni prefettizie.

**ATTI
DEI DIRIGENTI REGIONALI**

**ASSESSORATO
DEL TURISMO, SPORT, COMMERCIO,
AGRICOLTURA E BENI CULTURALI**

Provvedimento dirigenziale 20 dicembre 2018, n. 7650.

Attribuzione, ai sensi della legge regionale 6 luglio 1984, n. 33 (Disciplina della classificazione delle aziende alberghiere), della classificazione a cinque stelle all'albergo all'insegna "LE MASSIF" di COURMAYEUR.

IL DIRIGENTE DELLA STRUTTURA
STRUTTURE RICETTIVE E COMMERCIO

Omissis

decide

- 1) di attribuire, per le motivazioni esposte in premessa, la classificazione a cinque stelle all'albergo all'insegna

Acte du 20 décembre 2018, réf. n° 3770,

portant délégation à M. Sebastian Patryk Urso, secrétaire du Bureau électoral et services démographiques de la structure « Collectivités locales » dépendant du secrétaire général de la Région et relevant de la Présidence de la Région, à l'effet de contrôler et de viser les registres de l'état civil.

LE PRÉSIDENT DE LA RÉGION

Omissis

délègue

M. Sebastian Patryk URSO, secrétaire du Bureau électoral et services démographiques de la structure « Collectivités locales » dépendant du secrétaire général de la Région et relevant de la Présidence de la Région, à l'effet de contrôler et de viser les registres de l'état civil, au sens des art. 104 et 105 du décret du président de la République n° 396 du 3 novembre 2000, ainsi que de l'art. 20 du décret du roi n° 1238 du 9 juillet 1939.

Fait à Aoste, le 20 décembre 2018.

Le président*,
Antonio FOSSON

* dans l'exercice de ses fonctions préfectorales

**ACTES
DES DIRIGEANTS DE LA RÉGION**

**ASSESSORAT
DU TOURISME, DES SPORTS,
DU COMMERCÉ, DE L'AGRICULTURE
ET DES BIENS CULTURELS**

Acte du dirigeant n° 7650 du 20 décembre 2018,

portant classement de l'hôtel *Le Massif* de COURMAYEUR dans la catégorie 5 étoiles, au sens de la loi régionale n° 33 du 6 juillet 1984 (Réglementation de la classification des établissements hôteliers).

LE DIRIGEANT DE LA STRUCTURE
« STRUCTURES D'ACCUEIL ET COMMERCÉ »

Omissis

décide

- 1) Pour les raisons visées au préambule, l'hôtel *Le Massif*, situé à COURMAYEUR (38, Route régionale), est

“le Massif”, situato nel Comune di COURMAYEUR,
Strada regionale, n. 38;

- 2) di dare atto che il presente provvedimento non comporta oneri a carico del bilancio regionale;
- 3) di disporre la pubblicazione del presente provvedimento, per estratto, sul Bollettino ufficiale della Regione autonoma Valle d'Aosta.

L'estensore
Luca PASTEUR

Il Dirigente
Enrico DI MARTINO

**DELIBERAZIONI
DELLA GIUNTA
E DEL CONSIGLIO REGIONALE**

GIUNTA REGIONALE

Deliberazione 14 dicembre 2018, n. 1597.

Variazioni al bilancio di previsione della Regione, al documento tecnico di accompagnamento al bilancio e al bilancio finanziario gestionale, per il triennio 2018/2020, per prelievo dal fondo di riserva spese impreviste.

Omissis

LA GIUNTA REGIONALE

Omissis

delibera

- 1) di approvare le variazioni al bilancio di previsione finanziario, al documento tecnico di accompagnamento al bilancio e al bilancio finanziario gestionale per il triennio 2018/2020 come risulta dai prospetti allegati;
- 2) di disporre, ai sensi dell'art. 29, comma 6, della legge regionale 4 agosto 2009, n. 30, che la presente deliberazione sia pubblicata per estratto nel Bollettino Ufficiale della Regione e trasmessa al Consiglio regionale entro 15 giorni dalla sua adozione.

classé 5 étoiles.

- 2) Le présent acte n'entraîne aucune dépense à la charge du budget de la Région.
- 3) Le présent acte est publié par extrait au Bulletin officiel de la Région.

Le rédacteur,
Luca PASTEUR

Le dirigeant,
Enrico DI MARTINO

**DÉLIBÉRATIONS
DU GOUVERNEMENT
ET DU CONSEIL RÉGIONAL**

GOUVERNEMENT RÉGIONAL

Délibération n° 1597 du 14 décembre 2018,

rectifiant le budget prévisionnel, le document technique d'accompagnement de celui-ci et le budget de gestion de la Région relatifs à la période 2018/2020 du fait du prélèvement de crédits du Fonds de réserve pour les dépenses imprévues.

Omissis

LE GOUVERNEMENT RÉGIONAL

Omissis

délibère

- 1) Les rectifications du budget prévisionnel, du document technique d'accompagnement de celui-ci et du budget de gestion de la Région relatifs à la période 2018/2020 sont approuvées telles qu'elles figurent aux tableaux annexés à la présente délibération.
- 2) La présente délibération est publiée par extrait au Bulletin officiel de la Région et transmise au Conseil régional dans les quinze jours qui suivent son adoption, aux termes du sixième alinéa de l'art. 29 de la loi régionale n° 30 du 4 août 2009.

VARIAZIONI AL BILANCIO FINANZIARIO GESTIONALE SPESA										
MISSIONE	PROGRAMMA	TITOLO / MACROAGGREGATO	CAPITOLO	DESCRIZIONE CAPITOLO	CENTRO DI RESPONSABILITA'	IMPORTO DELLA VARIAZIONE			MOTIVAZIONE	
						2018	2019	2020		
20- FONDI E ACCANTONAM ENTI	01 - FONDO DI RISERVA	110 - ALTRE SPESE CORRENTI	U0002391	FONDO DI RISERVA SPESE IMPREVISTE (SPESE CORRENTI)	41 01 00 - PROGRAMMAZIONE E BILANCI	C €	-150.000,00 0,00	0,00 0,00	0,00	Il prelievo dal fondo di riserva si rende necessario per dare copertura finanziaria agli interventi di somma urgenza relativi al consolidamento e al rinforzo delle strutture del ponte di Chevriil sito al km 8+535 della S.R. n. 47 di Cogne in Comune di Aymavilles.
10- TRASPORTI EDIRITTO ALLA MOBILITA'	05 - VIABILITA' E INFRASTRUTT URE STRADALI	202 - INVESTIMENTI FISSI LORDI E ACQUISTO DI TERRENI	U0001118	SPESE PER GLI INTERVENTI IN ECONOMIA, DI MANUTENZIONE STRAORDINARIA SU STRADE REGIONALI, ATTI A RIPRISTINARE LA VIABILITA'	61 06 00 - VIABILITA' E OPERE STRADALI	C €	150.000,00 0,00	0,00	0,00	La variazione in aumento è necessaria per consentire l'attivazione degli interventi di somma urgenza relativi al consolidamento e al rinforzo del ponte di Chevriil sito al km 8+535 della S.R. n. 47 di Cogne in Comune di Aymavilles.
Totale						C €	0,00 0,00	0,00	0,00	

C = Competenza
€ = Cassa

VARIAZIONI AL DOCUMENTO TECNICO DI ACCOMPAGNAMENTO AL BILANCIO SPESA					
MISSIONE	PROGRAMMA	TITOLO / MACROAGGREGATO	IMPORTO DELLA VARIAZIONE		
			2018	2019	2020
20 - FONDI E ACCANTONAMENTI	01 - FONDO DI RISERVA	110 - ALTRE SPESE CORRENTI	C -150.000,00	0,00	0,00
10 - TRASPORTI E DIRITTO ALLA MOBILITA'	05 - VIABILITA' E INFRASTRUTTURE STRADALI	202 - INVESTIMENTI FISSI LORDI E ACQUISTO DI TERRENI	C 150.000,00	0,00	0,00
			C 0,00	0,00	0,00

C = Competenza

VARIAZIONI AL BILANCIO DI PREVISIONE FINANZIARIO SPESA					
MISSIONE	PROGRAMMA	TITOLO	IMPORTO DELLA VARIAZIONE		
			2018	2019	2020
20 - FONDI E ACCANTONAMENTI	01 - FONDO DI RISERVA	1 - SPESE CORRENTI	C -150.000,00	0,00	0,00
			€ 0,00		
10 - TRASPORTI E DIRITTO ALLA MOBILITA'	05 - VIABILITA' E INFRASTRUTTURE STRADALI	2 - SPESE IN CONTO CAPITALE	C 150.000,00	0,00	0,00
			€ 0,00		
			C 0,00	0,00	0,00
			€ 0,00		

C = Competenza
€ = Cassa

Deliberazione 14 dicembre 2018, n. 1598.

Variazioni al bilancio di previsione della Regione e al bilancio finanziario gestionale, per il triennio 2018/2020, per variazioni compensative di cassa tra missioni e programmi di diverse missioni.

Omissis

LA GIUNTA REGIONALE

Omissis

delibera

- 1) di approvare le variazioni al bilancio di previsione finanziario per il triennio 2018/2020, come risulta dal prospetto “Variazioni al bilancio di previsione finanziario” allegato alla presente deliberazione;
- 2) di approvare le variazioni al bilancio finanziario gestionale per il triennio 2018/2020, come risulta dal prospetto “Variazioni al bilancio finanziario gestionale” allegato alla presente deliberazione;
- 3) di disporre, ai sensi dell’articolo 29, comma 6, della legge regionale 4 agosto 2009, n. 30, che la presente deliberazione sia pubblicata per estratto nel Bollettino Ufficiale della Regione e trasmessa al Consiglio regionale entro 15 giorni dalla sua adozione.

Délibération n° 1598 du 14 décembre 2018,

rectifiant le budget prévisionnel et le budget de gestion 2018/2020 de la Région du fait du transfert de crédits entre les fonds de caisse de missions et de programmes différents.

Omissis

LE GOUVERNEMENT RÉGIONAL

Omissis

délibère

- 1) Les rectifications du budget prévisionnel 2018/2020 sont approuvées telles qu’elles figurent au tableau intitulé « *Variations al bilancio di previsione finanziario* » et annexé à la présente délibération.
- 2) Les rectifications du budget de gestion 2018/2020 sont approuvées telles qu’elles figurent au tableau intitulé « *Variations al bilancio finanziario gestionale* » et annexé à la présente délibération.
- 3) La présente délibération est publiée par extrait au Bulletin officiel de la Région et transmise au Conseil régional dans les quinze jours qui suivent son adoption, aux termes du sixième alinéa de l’art. 29 de la loi régionale n° 30 du 4 août 2009.

VARIAZIONI AL BILANCIO FINANZIARIO GESTIONALE SPESA									
MISSIONE	PROGRAMMA	TITOLO / MACROAGGREGATO	CAPITOLO	DESCRIZIONE CAPITOLO	CENTRO DI RESPONSABILITA'	IMPORTO DELLA VARIAZIONE			MOTIVAZIONE
						2018	2019	2020	
01 - SERVIZI ISTITUZIONALI, GENERALI E DI GESTIONE	06 - UFFICIO TECNICO	202 - INVESTIMENTI FISSI LORDI E ACQUISTO DI TERRENI	U0007457	SPESA PER LA SISTEMAZIONE E MANUTENZIONE STRAORDINARIA DEGLI IMMOBILI DI PROPRIETA' NON ADIBITI AD USO UFFICIO ED ALLE AREE ATTIGUE DI PROPRIETA' DA DEFINIRE CON IL PIANO LAVORI	61 05 00 - EDILIZIA PATRIMONIO IMMOBILIARE E INFRASTRUTTURE SPORTIVE	€ -110.000,00			La variazione in diminuzione non pregiudica le spese previste sul capitolo ed è prioritaria per consentire il pagamento di crediti già esigibili sui capitoli U0014664 e U0022265
10 - TRASPORTI E DIRITTO ALLA MOBILITA'	05 - VIABILITA' E INFRASTRUTTURE STRADALI	202 - INVESTIMENTI FISSI LORDI E ACQUISTO DI TERRENI	U0022265	SPESA SUI FONDI ASSEGNATI DALLO STATO PER GLI INVESTIMENTI DIRETTI ALLA REALIZZAZIONE DI PISTE CICLABILI	61 05 00 - EDILIZIA PATRIMONIO IMMOBILIARE E INFRASTRUTTURE SPORTIVE	€ 35.000,00			La variazione in aumento si rende necessaria per consentire la liquidazione di crediti già esigibili concernenti interventi diretti alla realizzazione di piste ciclabili.
06 - POLITICHE GIOVANILI, SPORT E TEMPO LIBERO	01 - SPORT E TEMPO LIBERO	202 - INVESTIMENTI FISSI LORDI E ACQUISTO DI TERRENI	U0014664	SPESA PER LA REALIZZAZIONE, L'AMPLIAMENTO, LA DOTAZIONE ED IL POTENZIAMENTO DI INFRASTRUTTURE RICREATIVO-SPORTIVE DI INTERESSE REGIONALE FINANZIATE CON MUTUI DELL'ISTITUTO PER IL CREDITO SPORTIVO	61 05 00 - EDILIZIA PATRIMONIO IMMOBILIARE E INFRASTRUTTURE SPORTIVE	€ 75.000,00			La variazione in aumento si rende necessaria per consentire la liquidazione di crediti già esigibili concernenti interventi sulle infrastrutture ricreativo- sportive di interesse regionale.
Totale						€	0,00		

€ = Cassa

VARIAZIONI AL BILANCIO DI PREVISIONE FINANZIARIO SPESA				
MISSIONE	PROGRAMMA	TITOLO	IMPORTO DELLA VARIAZIONE	
			2018	2019
01 - SERVIZI ISTITUZIONALI, GENERALI E DI GESTIONE	06 - UFFICIO TECNICO	2 - SPESE IN CONTO CAPITALE	€ -110.000,00	2020
06 - POLITICHE GIOVANILI, SPORT E TEMPO LIBERO	01 - SPORT E TEMPO LIBERO	2 - SPESE IN CONTO CAPITALE	€ 75.000,00	
10 - TRASPORTI E DIRITTO ALLA MOBILITA'	05 - VIABILITA' E INFRASTRUTTURE STRADALI	2 - SPESE IN CONTO CAPITALE	€ 35.000,00	
			€ 0,00	

€ = Cassa

Deliberazione 14 dicembre 2018, n. 1608.

Variazioni al bilancio di previsione della Regione, al documento tecnico di accompagnamento al bilancio e al bilancio finanziario gestionale, per il triennio 2018/2020, per prelievo dal fondo contenzioso.

Omissis

LA GIUNTA REGIONALE

Omissis

delibera

- 1) di approvare le variazioni al bilancio di previsione finanziario, al documento tecnico di accompagnamento al bilancio e al bilancio finanziario gestionale per il triennio 2018/2020 come risulta dai prospetti allegati;
- 2) di disporre, ai sensi dell'art. 29, comma 6, della legge regionale 4 agosto 2009, n. 30, che la presente deliberazione sia pubblicata per estratto nel Bollettino Ufficiale della Regione e trasmessa al Consiglio regionale entro 15 giorni dalla sua adozione.

Délibération n° 1608 du 14 décembre 2018,

rectifiant le budget prévisionnel, le document technique d'accompagnement de celui-ci et le budget de gestion de la Région relatifs à la période 2018/2020 du fait du prélèvement de crédit du Fonds du contentieux.

Omissis

LE GOUVERNEMENT RÉGIONAL

Omissis

délibère

- 1) Les rectifications du budget prévisionnel, du document technique d'accompagnement de celui-ci et du budget de gestion de la Région relatifs à la période 2018/2020 sont approuvées telles qu'elles figurent aux tableaux annexés à la présente délibération.
- 2) La présente délibération est publiée par extrait au Bulletin officiel de la Région et transmise au Conseil régional dans les quinze jours qui suivent son adoption, aux termes du sixième alinéa de l'art. 29 de la loi régionale n° 30 du 4 août 2009.

VARIAZIONI AL BILANCIO FINANZIARIO GESTIONALE SPESA										
MISSIONE	PROGRAMMA	TITOLO / MACROAGGREGATO	CAPITOLO	DESCRIZIONE CAPITOLO	CENTRO DI RESPONSABILITA'	IMPORTO DELLA VARIAZIONE			MOTIVAZIONE	
						2018	2019	2020		
20 - FONDI E ACCANTONAM ENTI	03 - ALTRI FONDI	110 - ALTRE SPESE CORRENTI	U0022840	FONDO CONTENZIOSO	02 00 00 - AVVOCATURA REGIONALE	C €	-17.113,23 -17.113,23	0,00 0,00	0,00	Il prelievo dal Fondo contenzioso è dettato dalla necessità di provvedere al pagamento delle spese di lite (stimate nel fondo rischi 2018) liquidate dalla Corte di Appello di Torino con sentenza 587/2018 del 21/11/2018 in materia di contratti di lavoro a tempo determinato.
01 - SERVIZI ISTITUZIONALI, GENERALI E DI GESTIONE	11 - ALTRI SERVIZI GENERALI	110 - ALTRE SPESE CORRENTI	U0019865	SPESE DERIVANTI DA SENTENZE GIUDIZIARIE ESECUITIVE E DA ACCORDI TRANSATTIVI IN MATERIA DI CONTENZIOSO CIVILE, AMMINISTRATIVO, COSTITUZIONALE E TRIBUTARIO	02 00 00 - AVVOCATURA REGIONALE	C €	17.113,23 17.113,23	0,00	0,00	L'aumento del capitolo U0019865 si rende necessario per provvedere al pagamento delle spese di lite liquidate dalla Corte di Appello di Torino con sentenza n. 587 del 21/11/2018 in materia di contratti di lavoro a tempo determinato e più precisamente relativo al ricorso promosso in appello dal dipendente Ronca Michele.
20 - FONDI E ACCANTONAM ENTI	03 - ALTRI FONDI	110 - ALTRE SPESE CORRENTI	U0022840	FONDO CONTENZIOSO	02 00 00 - AVVOCATURA REGIONALE	C €	-12.172,00 -12.172,00	0,00	0,00	Il prelievo è possibile in quanto con riferimento alla causa in oggetto è stato previsto apposito accantonamento nel Fondo contenzioso iscritto a bilancio per l'anno 2018.
01 - SERVIZI ISTITUZIONALI, GENERALI E DI GESTIONE	10 - RISORSE UMANE	110 - ALTRE SPESE CORRENTI	N.I. U0023859	SPESE DERIVANTI DA SENTENZE GIUDIZIARIE ESECUITIVE IN MATERIA DI CONTENZIOSO CIVILE	51 01 00 - PERSONALE SCOLASTICO	C €	12.172,00 12.172,00	0,00	0,00	La variazione è effettuata al fine procedere al pagamento delle somme dovute dall'Amministrazione regionale ai docenti ricorrenti in applicazione della sentenza della Corte d'Appello di Torino n. 313/2018 (Miglié e altri)

VARIAZIONI AL BILANCIO FINANZIARIO GESTIONALE SPESA										
MISSIONE	PROGRAMMA	TITOLO / MACROAGGREGATO	CAPITOLO	DESCRIZIONE CAPITOLO	CENTRO DI RESPONSABILITA'	IMPORTO DELLA VARIAZIONE			MOTIVAZIONE	
						2018	2019	2020		
Totale						C	0,00	0,00	0,00	
						€	0,00	0,00	0,00	

C = Competenza
€ = Cassa

VARIAZIONI AL DOCUMENTO TECNICO DI ACCOMPAGNAMENTO AL BILANCIO SPESA						
MISSIONE	PROGRAMMA	TITOLO / MACROAGGREGATO	IMPORTO DELLA VARIAZIONE			
			2018	2019	2020	
01 - SERVIZI ISTITUZIONALI, GENERALI E DI GESTIONE	11 - ALTRI SERVIZI GENERALI	110 - ALTRE SPESE CORRENTI	C	17.113,23	0,00	0,00
01 - SERVIZI ISTITUZIONALI, GENERALI E DI GESTIONE	10 - RISORSE UMANE	110 - ALTRE SPESE CORRENTI	C	12.172,00	0,00	0,00
20 - FONDI E ACCANTONAMENTI	03 - ALTRI FONDI	110 - ALTRE SPESE CORRENTI	C	-29.285,23	0,00	0,00
			C	0,00	0,00	0,00

C = Competenza

VARIAZIONI AL BILANCIO DI PREVISIONE FINANZIARIO SPESA						
MISSIONE	PROGRAMMA	TITOLO	IMPORTO DELLA VARIAZIONE			
			2018	2019	2020	
01 - SERVIZI ISTITUZIONALI, GENERALI E DI GESTIONE	11 - ALTRI SERVIZI GENERALI	1 - SPESE CORRENTI	C	17.113,23	0,00	0,00
			€	17.113,23		
01 - SERVIZI ISTITUZIONALI, GENERALI E DI GESTIONE	10 - RISORSE UMANE	1 - SPESE CORRENTI	C	12.172,00	0,00	0,00
			€	12.172,00		
20 - FONDI E ACCANTONAMENTI	03 - ALTRI FONDI	1 - SPESE CORRENTI	C	-29.285,23	0,00	0,00
			€	-29.285,23		
			C	0,00	0,00	0,00
			€	0,00		

C = Competenza
€ = Cassa

AVVISI E COMUNICATI

ASSESSORATO DELLE FINANZE, ATTIVITÀ PRODUTTIVE E ARTIGIANATO

Avviso di avvenuto deposito dell'istanza per la costruzione e l'esercizio di un impianto idroelettrico con opere di presa sul torrente Brenva e sul torrente che si genera dallo scioglimento del ghiacciaio della Brenva, con centrale di produzione in loc. Entrèves, in Comune di COURMAYEUR.

Ai sensi dell'art. 52 della legge regionale 25 maggio 2015, n. 13 (Disposizioni per l'adempimento degli obblighi della Regione autonoma Valle d'Aosta derivanti dall'appartenenza dell'Italia all'Unione Europea), è stata presentata presso la Regione Autonoma Valle d'Aosta, Assessorato delle Finanze, Attività produttive e Artigianato, Struttura risparmio energetico, sviluppo fonti rinnovabili e mobilità sostenibile con sede in AOSTA, Piazza della Repubblica n. 15, un'istanza di autorizzazione unica per la per la realizzazione di un impianto idroelettrico con opere di presa sul torrente Brenva e sul torrente che si genera dallo scioglimento del ghiacciaio della Brenva, con centrale di produzione in loc. Entrèves, in Comune di COURMAYEUR, comprendente la linea elettrica di connessione dell'impianto alla rete di distribuzione dal fabbricato di centrale alla cabina Deval esistente denominata "Dora di Veny", (Linea 826).

L'approvazione dell'autorizzazione unica di cui sopra comporterà, in base alla richiesta formulata dal soggetto proponente, la dichiarazione di pubblica utilità dell'impianto e delle opere connesse.

La struttura competente per il procedimento è la Struttura risparmio energetico, sviluppo fonti rinnovabili e mobilità sostenibile Assessorato delle Finanze, Attività produttive e Artigianato; il "responsabile del procedimento" è il dirigente della medesima Struttura ed il soggetto "responsabile dell'istruttoria" è il Sig. Stefano MARCIAS.

Gli atti del procedimento possono essere presi in visione sul sito web istituzionale della Regione Autonoma Valle d'Aosta nel canale tematico "Energia"- sezione "Autorizzazione fonti rinnovabili" - "Progetti in corso di istruttoria". Per eventuali informazioni è possibile rivolgersi, dal lunedì al venerdì, dalle ore 9.00 alle ore 14.00, presso la Struttura risparmio energetico, sviluppo fonti rinnovabili e mobilità sostenibile, sita ad Aosta in Piazza della Repubblica 15 (Tel. 0165 274765).

Ai sensi della legge regionale 28 aprile 2011, n. 8 (Nuove disposizioni in materia di elettrodotti), chiunque abbia interesse può presentare per iscritto osservazioni alla Struttura di cui sopra, entro trenta giorni dalla data di pubblicazione del presente avviso.

Il Dirigente
Massimo BROCCOLATO

AVIS ET COMMUNIQUÉS

ASSESSORAT DES FINANCES, DES ACTIVITES PRODUCTIVES ET DE L'ARTISANAT

Avis de dépôt d'une demande de construction et d'exploitation d'une installation hydroélectrique utilisant les eaux de la Brenva et du torrent qui se forme lors de la fonte du glacier de la Brenva pour alimenter la centrale de production située à Entrèves, dans la Commune de COURMAYEUR.

Aux termes de l'art. 52 de la loi régionale n° 13 du 25 mai 2015 (Dispositions pour l'exécution des obligations de la Région autonome Vallée d'Aoste découlant de l'appartenance de l'Italie à l'Union européenne), une demande d'autorisation unique en vue de la construction d'une installation hydroélectrique utilisant les eaux de la Brenva et du torrent qui se forme lors de la fonte du glacier de la Brenva pour alimenter la centrale de production située à Entrèves, dans la Commune de COURMAYEUR, et comprenant la ligne électrique de raccordement de la centrale en cause au réseau de distribution et notamment au poste *Deval* dénommé « Dora di Veny » (ligne n° 826), a été déposée à la structure « Économies d'énergie, développement des sources renouvelables et mobilité durable » de l'Assessorat régional des finances, des activités productives et de l'artisanat – AOSTE, 15, place de la République.

Conformément à la demande présentée par le promoteur, la délivrance de l'autorisation unique visée ci-dessus entraîne la déclaration d'utilité publique de l'installation et des ouvrages qui y sont reliés.

La procédure en cause est du ressort de la structure « Économies d'énergie, développement des sources renouvelables et mobilité durable » de l'Assessorat régional des finances, des activités productives et de l'artisanat ; le responsable de la procédure est le dirigeant de ladite structure et le responsable de l'instruction est M. Stefano MARCIAS.

Les actes relatifs à la procédure en question peuvent être consultés du lundi au vendredi, de 9 h à 14 h, dans les bureaux de la structure susmentionnée (Aoste, 15, place de la République – tél. 01 65 27 47 65) ainsi que sur le site Internet de la Région autonome Vallée d'Aoste (secteur d'activité *Energia*, section *Autorizzazione fonti rinnovabili – Progetti in corso di istruttoria*).

Aux termes de la loi régionale n° 8 du 28 avril 2011 (Nouvelles dispositions en matière de lignes électriques et abrogation de la loi régionale n° 32 du 15 décembre 2006), les intéressés peuvent présenter leurs observations écrites à la structure susmentionnée dans les trente jours qui suivent la date de publication du présent avis.

Le dirigeant,
Massimo BROCCOLATO

Avviso di avvenuto deposito dell'istanza per la costruzione e l'esercizio di un impianto idroelettrico con derivazione d'acqua dal torrente Saint-Barthélemy in Comune di NUS, a mezzo dell'opera di presa del Rû de Val, con centrale di produzione in località Val Dessus del medesimo Comune.

Ai sensi dell'art. 52 della legge regionale 25 maggio 2015, n. 13 (Disposizioni per l'adempimento degli obblighi della Regione autonoma Valle d'Aosta derivanti dall'appartenenza dell'Italia all'Unione Europea), è stata presentata presso la Regione Autonoma Valle d'Aosta, Assessorato delle Finanze, Attività produttive e Artigianato, Struttura risparmio energetico, sviluppo fonti rinnovabili e mobilità sostenibile, dall'Impresa "Idroelettrica Saint-Barth Basso S.r.l." di COURMAYEUR (AO), un'istanza per la costruzione e l'esercizio di un impianto idroelettrico con derivazione d'acqua dal torrente Saint-Barthélemy in Comune di NUS, a mezzo dell'opera di presa del Rû de Val, per la produzione di energia idroelettrica nella centrale ubicata in località Val Dessus del medesimo Comune, comprendente la linea elettrica di connessione dell'impianto alla rete di distribuzione in media tensione alla linea esistente che sarà denominata "Linea 827".

La struttura competente per il procedimento è la Struttura risparmio energetico, sviluppo fonti rinnovabili e mobilità sostenibile dell'Assessorato delle Finanze, Attività produttive e Artigianato; il "responsabile del procedimento" è il dirigente della medesima Struttura ed il soggetto "responsabile dell'istruttoria" è il Sig. Jean Claude PESSION.

Gli atti del procedimento sono disponibili sul sito web istituzionale della Regione Autonoma Valle d'Aosta nel canale tematico "Energia"- sezione "Autorizzazione fonti rinnovabili" – "Progetti in corso di istruttoria". Per eventuali informazioni è possibile rivolgersi, dal lunedì al venerdì, dalle ore 9.00 alle ore 14.00, presso la Struttura risparmio energetico, sviluppo fonti rinnovabili e mobilità sostenibile, sita ad Aosta in Piazza della Repubblica 15 (Tel. 0165 274732).

Il procedimento, fatte salve le eventuali sospensioni necessarie, si concluderà entro 90 giorni dalla data di presentazione della domanda e, pertanto, entro il 26 febbraio 2019.

Ai sensi della legge regionale 28 aprile 2011, n. 8 (Nuove disposizioni in materia di elettrodotti), chiunque abbia interesse può presentare per iscritto osservazioni alla Struttura di cui sopra, entro trenta giorni dalla data di pubblicazione del presente avviso.

Il Dirigente
Massimo BROCCOLATO

Avis de dépôt d'une demande de construction et d'exploitation d'une installation hydroélectrique utilisant les eaux du Saint-Barthélemy pour alimenter, par la prise d'eau du Ru de Val, dans la commune de Nus, la centrale de production située à Val-Dessus, dans ladite Commune.

Aux termes de l'art. 52 de la loi régionale n° 13 du 25 mai 2015 (Dispositions pour l'exécution des obligations de la Région autonome Vallée d'Aoste découlant de l'appartenance de l'Italie à l'Union européenne), *Idroelettrica Saint-Barth Basso Srl* de COURMAYEUR a déposé à la structure « Économies d'énergie, développement des sources renouvelables et mobilité durable » de l'Assessorat régional des finances, des activités productives et de l'artisanat une demande de construction et d'exploitation d'une installation hydroélectrique utilisant les eaux du Saint-Barthélemy pour alimenter, par la prise d'eau du Ru de Val, dans la commune de NUS, la centrale de production située à Val-Dessus, dans ladite commune et comprenant la ligne électrique de raccordement de l'installation en cause au réseau de distribution de moyenne tension (ligne n° 827).

La procédure en cause est du ressort de la structure « Économies d'énergie, développement des sources renouvelables et mobilité durable » de l'Assessorat régional des finances, des activités productives et de l'artisanat ; le responsable de la procédure est le dirigeant de ladite structure et le responsable de l'instruction est M. Jean-Claude PESSION.

Les actes relatifs à la procédure en question peuvent être consultés du lundi au vendredi, de 9 h à 14 h, dans les bureaux de la structure susmentionnée (Aoste, 15, place de la République – tél. 01 65 27 47 32) ainsi que sur le site Internet de la Région autonome Vallée d'Aoste (secteur d'activité *Energia*, section *Autorizzazione fonti rinnovabili – Progetti in corso di istruttoria*).

Sans préjudice des suspensions des délais qui pourraient s'avérer nécessaires, la procédure s'achèvera dans les quatre-vingt-dix jours à compter de la date de dépôt de la demande, à savoir au plus tard le 26 février 2019.

Aux termes de la loi régionale n° 8 du 28 avril 2011 (Nouvelles dispositions en matière de lignes électriques et abrogation de la loi régionale n° 32 du 15 décembre 2006), les intéressés peuvent présenter leurs observations écrites à la structure susmentionnée dans les trente jours qui suivent la date de publication du présent avis.

Le dirigeant,
Massimo BROCCOLATO

**ATTI
EMANATI
DA ALTRE AMMINISTRAZIONI**

Comune di BRUSSON. Deliberazione 30 novembre 2018, n. 39.

Piano Regolatore Generale Comunale. Approvazione di variante non sostanziale ai sensi dell'art. 16 della l.r. 11/1998 per riclassificazione di edificio "documento" ubicato nella sottozona Ad3* in località Pasquier e contraddistinto al Fg. 39 mappali 240 e 241.

IL CONSIGLIO COMUNALE

Omissis

Con votazione unanime espressa in forma palese

delibera

Di condividere le motivazioni in premessa alla presente;

di approvare la variante non sostanziale al Piano regolatore generale con cui l'immobile sito in loc. Pasquier, censito al NCEU al Fg. 39 mappali 240 e 241, viene riclassificato da edificio "B- documento" a edificio "DB-diroccato assimilabile ad edificio documento";

di trasmettere la presente deliberazione all'ufficio tecnico, affinché provveda ai successivi adempimenti previsti dall'art. 16 della l.r. 11/1998 ovvero:

- alla trasmissione della presente Deliberazione presso gli uffici regionali affinché provvedano alla pubblicazione della stessa, nel Bollettino ufficiale della Regione;
- alla trasmissione della presente nei successivi trenta giorni alla struttura regionale competente in materia di urbanistica secondo le modalità previste al comma 6 dell'art. 16 della l.r. 11/1998;

di prendere atto che la presente variante assume efficacia dal giorno della pubblicazione della presente deliberazione di approvazione sul Bollettino Ufficiale della Regione.

Comune di POLLEIN. Decreto 27 dicembre 2018, n. 1

Pronuncia di esproprio a favore del Comune di POLLEIN, degli immobili necessari all'esecuzione dei lavori di sistemazione della viabilità interna danneggiata a seguito dell'alluvione dell'ottobre 2000 – strada comunale Crêtes/Chenièrè -, e contestuale determinazione

**ACTES
ÉMANANT
DES AUTRES ADMINISTRATIONS**

Commune de BRUSSON. Délibération n° 39 du 30 novembre 2018,

portant approbation, aux termes de l'art. 16 de la loi régionale n° 11 du 6 avril 1998, de la variante non substantielle du PRGC relative au nouveau classement d'un bâtiment situé à Pasquier, dans la sous-zone Ad3*, et inscrit au cadastre à la feuille 39, parcelles 240 et 241.

LE CONSEIL COMMUNAL

Omissis

À l'unanimité au scrutin public,

délibère

Les observations figurant au préambule de la présente délibération sont accueillies.

La variante non substantielle du plan régulateur général communal relative au changement de classement du bâtiment situé à Pasquier et inscrit au nouveau cadastre des bâtiments à la feuille 39, parcelles 240 et 241, est approuvée ; le bien immeuble en question n'est plus classé comme bâtiment du type B (Document), mais comme bâtiment du type DB (Bâtiment en ruine assimilable à un document).

La présente délibération est transmise au Bureau technique aux fins de l'accomplissement des obligations prévues par l'art. 16 de la loi régionale n° 11 du 6 avril 2008, à savoir :

- transmission de la présente délibération aux bureaux régionaux compétents en vue de sa publication au Bulletin officiel de la Région ;
- transmission de la présente délibération, sous trente jours, à la structure régionale compétente en matière d'urbanisme, suivant les modalités visées au sixième alinéa de l'art. 16 de la LR n° 11/1998.

La variante non substantielle du PRGC en cause déploie ses effets à compter de la date de publication de la présente délibération au Bulletin officiel de la Région.

Commune de POLLEIN. Acte n° 1 du 27 décembre 2018,

portant expropriation, en faveur de la Commune de POLLEIN, des biens immeubles nécessaires aux travaux de remise en état de la route communale Crêtes-Chenièrè, endommagée par l'inondation du mois d'octobre 2000, et fixation des indemnités provisoires d'ex-

**dell'indennità provvisoria di esproprio, ai sensi della
L.R. n. 11 in data 2 luglio 2004.**

IL RESPONSABILE DEL SERVIZIO TECNICO

Omissis

decreta

1. ai sensi dell'art. 18 della L.R. 2 luglio 2004 n. 11, è pronunciata a favore del Comune di Pollein l'espropriazione degli immobili di seguito descritti, siti nel Pollein, necessari all'esecuzione dei lavori di sistemazione della viabilità interna danneggiata a seguito dell'alluvione dell'ottobre 2000 – strada comunale Crêtes/Chenièrè, determinando, come indicato appresso, la misura dell'indennità provvisoria di esproprio da corrispondere alle ditte sottoriportate:

COMUNE DI POLLEIN

1. VAUDAN Milva nata ad Aosta il 02/03/1965
C.F. VDN MLV 65C42 A326Y
Proprietaria per 1/1
Fig. 12 n. 555 di mq. 19 Zona "Ae4" – Catasto terreni
Fig. 12 n. 554 di mq. 19 Zona "Ae4" – Catasto terreni
Indennità: € 1.520,00
2. CONTOZ Carlo nato ad Aosta il 26/08/1952
C.F. CNT CRL 52M26 A326X
Proprietario per 1/1
Fig. 12 n. 539 di mq. 37 Zona "Ba2" – Catasto fabbricati
Fig. 12 n. 538 di mq. 1 Zona "Ba2" – Catasto fabbricati
Fig. 12 n. 553 di mq. 21 Zona "Ae4" – Catasto terreni
Indennità: € 2.360,00
3. VAUDAN Valter Giuseppe nato ad Aosta il 22/01/1958
C.F. VDN VTR 58°22 A326I
Proprietario per 1/5
VAUDAN Mario Pierino nato ad Aosta il 26/11/1959
C.F. VDN MPR 59S26 A326K
Proprietario per 1/5
VAUDAN Guido Giorgio nato ad Aosta il 11/05/1963
C.F. VDN GGR 63E11 A326T
Proprietario per 1/5
VAUDAN Romano Sergio nato ad Aosta il 06/07/1969
C.F. VDN RNS 69L06 A326Z
Proprietario per 1/5
VAUDAN Massimo Diego nato ad Aosta il 09/03/1972
C.F. VDN MSM 72C09 A326I
Proprietario per 1/5
Fig. 12 n. 540 di mq. 32 Zona "Ba2" – Catasto fabbricati
Indennità: € 1280,00
4. PEPELLIN Mauro nato ad Aosta il 21/05/1959
C.F. PPL MRA 59E21 A326V

**propriation y afférentes, au sens de la loi régionale n° 11
du 2 juillet 2004.**

LE RESPONSABILE DU SERVICE TECHNIQUE

Omissis

décide

- 1) Aux termes de l'art. 18 de la loi régionale n° 11 du 2 juillet 2004 (Réglementation de la procédure d'expropriation pour cause d'utilité publique en Vallée d'Aoste), les biens immeubles situés sur le territoire de la Commune de Pollein, indiqués ci-après et nécessaires aux travaux de remise en état de la route communale Crêtes-Chenièrè, endommagée par l'inondation du mois d'octobre 2000, sont expropriés en faveur de la Commune susmentionnée ; les indemnités provisoires d'expropriation à verser aux propriétaires concernés figurent ci-après :

COMMUNE DE POLLEIN

- Proprietario per 1/1
Fig. 12 n. 551 di mq. 103 Zona "Eg13" – Catasto fabbricati
Indennità: € 1.236,00
5. GYPPAZ Ada nata ad Aosta il 23/11/1940
C.F. GYP DAA 40S63 A326A
Proprietaria per 1/1
Fig. 12 n. 541 di mq. 13 Zona "Ba2" – Catasto fabbricati
Indennità: € 520,00
6. YOCCOZ Eliana nata ad Aosta il 30/04/1962
C.F. YCC LNE 62D70 A326S
Proprietaria per 1/1
Fig. 12 n. 556 di mq. 35 Zona "Ba2" – Catasto fabbricati
Indennità: € 1.400,00
7. MANELLA Giancarlo nato ad Aosta il 09/09/1954
C.F. MNL GCR 54P09 A326Y
Proprietario per ½
MANELLA Sergio nato ad Aosta il 03/01/1956
C.F. MNL SRG 56A03 A326O
Proprietario per ½
Fig. 12 n. 549 di mq. 34 Zona "Eg13" – Catasto terreni
Fig. 12 n. 548 di mq. 78 Zona "Eg13" – Catasto terreni
Indennità: € 1.344,00
8. CHARRERE Roberta nata ad Aosta il 17/01/1951
C.F. CHR RRT 51A57 A326V
Proprietaria per 1/1
Fig. 12 n. 557 di mq. 29 Zona "Ba2" – Catasto fabbricati
Indennità: € 3.480,00
9. DUCLY Wanda nata a Pollein il 09/05/1951
C.F. DCL WND 51E49 G794K
Proprietaria per ½
ERRICO Pietro nato a Pescopagano (PZ) il 10/04/1939
C.F. RRC PTR 39D10 G496K
Proprietario per ½
Fig. 12 n. 558 di mq. 3 Zona "Ba2" – Catasto fabbricati
Fig. 12 n. 559 di mq. 1 Zona "Ba2" – Catasto fabbricati
Indennità: € 160,00
10. DALLE Elma nata a Quart il 20/11/1938
C.F. DLL LME 38S60 H110U
Proprietaria per 1/3
GYPPAZ Nadia nata ad Aosta il 02/05/1966
C.F. GYP NDA 66E42 A326V
Proprietaria per 1/3
GYPPAZ Valter nato ad Aosta il 05/10/1967
C.F. GYP VTR 67R05 A326F
Proprietario per 1/3
Fig. 12 n. 547 di mq. 11 Zona "Ba2" – Catasto fabbricati
Indennità: € 440,00
11. DALLE Elma nata a Quart il 20/11/1938
C.F. DLL LME 38S60 H110U
Proprietaria per 4/6
GYPPAZ Nadia nata ad Aosta il 02/05/1966

- C.F. GYP NDA 66E42 A326V
Proprietaria per 1/6
GYPPAZ Valter nato ad Aosta il 05/10/1967
C.F. GYP VTR 67R05 A326F
Proprietario per 1/6
Fg. 12 n. 546 di mq. 2 Zona "Ba2" – Catasto terreni
Fg. 12 n. 545 di mq. 10 Zona "Ba2" – Catasto terreni
Indennità: € 480,00
12. CAPELLO Maddalena nata a Torino il 23/12/1936
C.F. CPL MDL 36T63 L219C
Proprietaria per 1/2
CERCHIARI Vittorio nato a Torino il 13/05/1937
C.F. CRC VTR 37E13 L219S
Proprietario per 1/2
Fg. 12 n. 560 di mq. 13 Zona "Ba2" – Catasto fabbricati
Indennità: € 520,00
13. VERNETTI PROT Albina nata ad Aosta il 02/07/1943
C.F. VRN LBN 43L42 A326Q
Proprietaria per 1/1
Fg. 12 n. 544 di mq. 37 Zona "Ba2" – Catasto terreni
Fg. 12 n. 543 di mq. 28 Zona "Ba2" – Catasto terreni
Fg. 12 n. 542 di mq. 8 Zona "Ba2" – Catasto terreni
Indennità: € 8.760,00
14. PEPELLIN Ines nata ad Pollein il 14/06/1950
C.F. PPL NSI 50H54 G794K
Proprietaria per 1/1
Fg. 12 n. 561 di mq. 24 Zona "Ba2" – Catasto terreni
Indennità: € 2.880,00
15. FRAGNO Sergio nato ad Aosta il 18/02/1952
C.F. FRG SRG 52B18 A326G
Proprietario per 1/1
Fg. 12 n. 575 di mq. 19 Zona "Ba2" – Catasto terreni
Fg. 12 n. 574 di mq. 33 Zona "Ba2" – Catasto terreni
Indennità: € 6.240,00
16. MILLET Laura nata ad Aosta il 14/06/1946
C.F. MLL LRA 46H54 A326S
Proprietaria per 1/1
Fg. 12 n. 562 di mq. 4 Zona "Ba2" – Catasto terreni
Fg. 12 n. 563 di mq. 1 Zona "Ba2" – Catasto terreni
Indennità: € 600,00
17. COQUILLARD Michelina nata ad Aosta il 27/10/1941
C.F. CQL MHL 41R67 A326A
Proprietaria per 1/1
Fg. 12 n. 573 di mq. 23 Zona "Ba2" – Catasto terreni
Fg. 12 n. 572 di mq. 13 Zona "Ba2" – Catasto terreni
Fg. 12 n. 571 di mq. 10 Zona "Eg13" – Catasto terreni
Indennità: € 4.440,00
18. Melidona Roberto nato ad Aosta il 11/09/1940
C.F. MLD RRT 40P11 A326N
Proprietario per 1/2
MILLET Laura nata ad Aosta il 14/06/1946

- C.F. MLL LRA 46H54 A326S
Proprietaria per ½
Fg. 12 n. 564 di mq. 22 Zona “Ba2” – Catasto fabbricati
Fg. 12 n. 565 di mq. 27 Zona “Ba2” – Catasto fabbricati
Fg. 12 n. 570 di mq. 29 Zona “Eg13” – Catasto terreni
Indennità: € 2.308,00
19. BISCI Carmelo nato ad Raccuja (ME) il 23/12/1932
C.F. BSC CML 32T23 H151U
Proprietaria per 500/1000
GONDOLA Maria nata a Altavilla Milicia (PA) il 14/06/1935
C.F. GND MRA 35H54 A229W
Proprietaria per 500/1000
Fg. 12 n. 569 di mq. 12 Zona “Eg13” – Catasto terreni
Indennità: € 144,00
20. PERRET Elisabetta nata ad Aosta il 27/09/1985
C.F. PRR LBT 85P67 A326C
Proprietaria per 1/1
Fg. 13 n. 1253 di mq. 1 Zona “Eg13” – Catasto terreni
Fg. 13 n. 1254 di mq. 9 Zona “Eg13” – Catasto terreni
Indennità: € 120,00
21. MARTIN Maurizio nato a Pollein il 04/09/1949
C.F. MRT MRZ 49P04 G794J Proprietario per 1/1
Fg. 13 n. 1255 di mq. 9 Zona “Ba2” – Catasto fabbricati
Indennità: € 360,00
22. DALBARD Adolfo nato ad Aosta il 13/06/1952
C.F. DLB DLF 52H13 A326Q P
Proprietario per 1/1
Fg. 12 n. 568 di mq. 35 Zona “Eg13” – Catasto terreni
Indennità: € 420,00
23. CELESIA Lubino nato ad Aosta il 11/05/1942
C.F. CLS LBN 42E11 A326T
Proprietario per 1/1
Fg. 12 n. 567 di mq. 30 Zona “Eg13” – Catasto terreni
Indennità: € 360,00
24. BRUN Martino nato ad Aosta il 21/02/1940
C.F. BRN MTN 40B21 A326H
Proprietario per 1/1
Fg. 13 n. 1256 di mq. 94 Zona “Ba2” – Catasto terreni
Indennità: € 3.760,00
25. CAPPELLIN Bruna Eva nata ad Aosta il 22/11/1952
C.F. CPP BNV 52S62 A326X
Proprietaria per 1/6
CAPPELLIN Elio nato ad Aosta il 12/02/1960
C.F. CPP LEI 60B12 A326S
Proprietario per 1/6
CAPPELLIN Manuela nata ad Aosta il 08/11/1959
C.F. CPP MNL 59S48 A326R
Proprietaria per 1/4
CAPPELLIN Mauro nato ad Aosta il 10/12/1955
C.F. CPP MRA 55T10 A326X
Proprietario per 1/4

- CAPPELLIN Milvia nata ad Aosta il 18/05/1957
C.F. CPP MLV 57E58 A326H
Proprietaria per 1/6
Fig. 13 n. 1259 di mq. 5 Zona "Eg13" – Catasto terreni
Fig. 13 n. 1258 di mq. 4 Zona "Eg13" – Catasto terreni
Indennità: € 108,00
26. BARAILLER Denis nato ad Aosta il 03/08/1979
C.F. BRL DNS 79M03 A326H
Nudo proprietario per 1/2
BARAILLER Patrick nato ad Aosta il 19/10/1977
C.F. BRL PRC 77R19 A326U
Nudo proprietario per 1/2
BARAILLER Ezio nato ad Aosta il 27/05/1955
C.F. BRL ZEI 55E27 A326D
Usufrutto per 1/2
BORGIS Elide nata ad Aosta il 19/06/1954
C.F. BRG LDE 54H59 A326I
Usufruttuaria per 1/2
Fig. 13 n. 1257 di mq. 73 Zona "Ae2" – Catasto fabbricati
Indennità: € 2.920,00
27. GELORI Alessandra nata ad Aosta il 14/11/1978
C.F. GLRLSN78S54 A326P
Proprietaria per 1/6
MILLET Cinzia Bruna nata ad Aosta il 11/09/1960
C.F. MLL CZB 60P51 A326C
Proprietaria per 1/6
MILLET Franco nato ad Aosta il 09/08/1969
C.F. MLL FNC 69M09A326R
Proprietario per 1/6
MILLET Luca nato ad Aosta il 03/12/1970
C.F. MLL LCU 70T03 A326B
Proprietario per 1/6
MANELLA Giancarlo nato ad Aosta il 09/09/1954
C.F. MNL GCR 54P09 A326Y
Proprietario per 1/6
MANELLA Sergio nato ad Aosta il 03/01/1956
C.F. MNL SRG 56A03 A326O
Proprietario per 1/6
Fig. 12 n. 550 di mq. 42 Zona "Eg13" – Catasto terreni
Indennità: € 504,00
2. il presente Decreto viene notificato ai sensi dell'art. 7 – comma 2 e dell'art. 25 della L.R. 2 luglio 2004 n. 11 "Disciplina dell'espropriazione per pubblica utilità in Valle d'Aosta", ai proprietari dei terreni espropriati, nelle forme degli atti processuali civili unitamente alla dichiarazione dell'eventuale accettazione dell'indennità;
3. ai sensi dell'art. 19 – comma 3, l'estratto del presente provvedimento sarà pubblicato sul Bollettino Ufficiale della Regione;
4. l'esecuzione del Decreto di Esproprio si intende espletata con la notifica dello stesso al proprietario;
- 2) Aux termes du deuxième alinéa de l'art. 7 et de l'art. 25 de la LR n° 11/2004, le présent acte est notifié aux propriétaires des biens expropriés dans les formes prévues pour les actes relevant de la procédure civile, assorti de la déclaration d'acceptation de l'indemnité.
- 3) Aux termes du troisième alinéa de l'art. 19 de la LR n° 11/2004, le présent acte est publié par extrait au Bulletin officiel de la Région.
- 4) L'établissement du procès-verbal de la prise de possession des biens concernés vaut exécution du présent acte.

5. il presente provvedimento è registrato e trascritto in termini di urgenza presso i competenti uffici e volturato nei registri catastali a cura e spese del Comune di POLLEIN;
6. adempite le suddette formalità, ai sensi dell'art. 22 – comma 3, della legge 2 luglio 2004, n. 11, tutti i diritti relativi agli immobili espropriati potranno essere fatti valere esclusivamente sull'indennità;
7. avverso il presente Decreto può essere opposto ricorso al competente Tribunale Amministrativo Regionale entro i termini di legge.

Pollein, 27 dicembre 2018.

Per il responsabile
del servizio tecnico
Chantal MAURIS

Comune di SAINT-CHRISTOPHE. Deliberazione 20 dicembre 2018, n. 61.

Modifiche del PRGC inerenti le norme tecniche di attuazione - esame delle osservazioni e approvazione della variante non sostanziale n. 30.

IL CONSIGLIO COMUNALE

Omissis

delibera

Di dare atto che non sono pervenute, entro i termini, note di osservazioni da parte di privati cittadini;

di pronunciarsi sulle osservazioni pervenute ai sensi dell'art. 16 della Legge Regionale 06.04.1998, n. 11, come segue:

- Assessorato territorio e ambiente – Direzione pianificazione territoriale, pervenuta il 18 dicembre 2018, prot. 13269 – **Osservazione accolta**;

- 5) Le présent acte est transmis aux bureaux compétents en vue de son enregistrement et de sa transcription, avec procédure d'urgence, et le transfert du droit de propriété est inscrit au cadastre, par les soins de la Commune de POLLEIN.
- 6) Aux termes du troisième alinéa de l'art. 22 de la LR n° 11/2004, à l'issue desdites formalités, les droits relatifs aux biens immeubles expropriés sont reportés sur les indemnités y afférentes.
- 7) Un recours contre le présent acte peut être introduit auprès du tribunal administratif régional compétent dans les délais prévus par la loi.

Fait à Pollein, le 27 décembre 2018.

Pour le responsable
du service technique
Chantal MAURIS

Commune de SAINT-CHRISTOPHE. Délibération n° 61 du 20 décembre 2018,

portant examen des observations au sujet de la variante non substantielle n° 30, relative aux modifications du PRGC consistant dans la révision des normes techniques d'application, et approbation de ladite variante.

LE CONSEIL COMMUNAL

Omissis

délibère

Il est pris acte que les citoyens n'ont déposé aucune observation dans le délai prévu.

Les observations déposées au sens de l'art. 16 de la loi régionale n° 11 du 6 avril 1998, par :

- la structure « Planification territoriale » de l'Assessorat compétent en matière de territoire et d'environnement (lettre parvenue le 18 décembre 2018, réf. n° 13269) ont été accueillies, comme suit :

L'osservazione fa riferimento alla riduzione dei volumi di edifici agricoli non più razionali ed eccedenti la volumetria di 600 mc, introdotta con DGR 3151/2009 in recepimento alle "Linee guida inerenti il cambio di destinazione d'uso dei fabbricati agricoli". L'Ufficio regionale propone per favorire la trasformazione di edifici rurali eccedenti i 600 mc ed esistenti in zone di PRGC non a destinazione agricola, che questi ultimi siano computati al netto di eventuali volumi a destinazione residenziale già presenti nell'edificio agricolo.

di approvare la variante non sostanziale al P.R.G.C. ai sensi dell'art. 16 della Legge Regionale 06.04.1998, n. 11, già adottata con deliberazione del Consiglio Comunale n. 45 del 30 ottobre 2018;

di pubblicare, ai sensi dell'art. 16, comma 5 della L.R. 11/1998, per estratto, copia della presente deliberazione nel Bollettino Ufficiale della Regione Autonoma Valle d'Aosta;

di trasmettere, ai sensi dell'art. 16, comma 6 della L.R. 11/1998, copia della presente con gli atti relativi alla variante alla struttura regionale competente in materia urbanistica;

di individuare l'Arch Pietro Raffaele Giovanni GUALTIERI, quale responsabile del procedimento connesso alla presente deliberazione.

Azienda Regionale Edilizia Residenziale. Deliberazione 29 novembre 2018, n. 45.

Approvazione consuntivo e nota integrativa 2017.

Omissis

IL CONSIGLIO DI AMMINISTRAZIONE

delibera

1. di ritenere quanto riportato nelle premesse quale parte integrante e sostanziale del presente provvedimento;
2. di approvare il rendiconto per l'esercizio finanziario 2017 allegato al presente provvedimento corredato dagli allegati disciplinati per gli enti strumentali dal D.lgs 118/2011 con le seguenti risultanze:

Aux termes de l'art. 16 de la LR n° 11/1998, la variante non substantielle du PRGC en cause, adoptée par la délibération du Conseil communal n° 45 du 30 octobre 2018, est approuvée.

Aux termes du cinquième alinéa de l'art. 16 de la LR n° 11/1998, la présente délibération est publiée par extrait au Bulletin officiel de la Région autonome Vallée d'Aoste.

Aux termes du sixième alinéa de l'art. 16 de la LR n° 11/1998, la présente délibération, assortie des actes de la variante, est transmise en copie à la structure régionale compétente en matière d'urbanisme.

L'architecte Pietro Raffaele Giovanni GUALTIERI est désigné comme responsable de la procédure relative à la présente délibération.

Agence régionale pour le logement. Délibération n° 45 du 29 novembre 2018,

portant approbation des comptes 2017 et de la note complémentaire y afférente.

Omissis

LE CONSEIL D'ADMINISTRATION

délibère

1. Le préambule fait partie intégrante et substantielle du présent acte.
2. Les comptes 2017, assortis des documents prévus pour les organismes opérationnels par le décret législatif n° 118 du 23 juin 2011, sont approuvés tels qu'ils figurent à l'annexe du présent acte et comme il appert du tableau ci-après :

		GESTIONE		
		RESIDUI	COMPETENZA	TOTALE
Fondo cassa al 1° gennaio				5.113.186,20
RISCOSSIONI	(+)	1.773.912,89	4.502.555,34	6.276.468,23
PAGAMENTI	(-)	3.426.322,42	4.648.878,95	8.075.201,37

SALDO DI CASSA AL 31 DICEMBRE	(=)			3.314.453,06
PAGAMENTI per azioni esecutive non regolarizzate al 31 dicembre	(-)			0,00
FONDO DI CASSA AL 31 DICEMBRE	(=)			3.314.453,06
RESIDUI ATTIVI	(+)	3.251.022,67	11.668.004,29	14.919.026,96
RESIDUI PASSIVI	(-)	2.093.480,46	11.391.263,50	13.484.743,96
FONDO PLURIENNALE VINCOLATO PER SPESE CORRENTI	(-)			13.182,15
FONDO PLURIENNALE VINCOLATO PER SPESE IN CONTO CAPITALE	(-)			0,00
RISULTATO DI AMMINISTRAZIONE AL 31/12/2017	(=)			<u>4.735.553,91</u>

COMPOSIZIONE DEL RISULTATO DI AMMINISTRAZIONE AL 31 DICEMBRE 2017

Parte accantonata		2.321.971,45
Fondo Crediti di dubbia esigibilità al 31/12/2017	Totale parte accantonata (B)	2.321.971,45
Parte vincolata		
Vincoli derivanti da leggi e dai principi contabili		0,00
Vincoli derivanti da trasferimenti		0,00
Vincoli derivanti dalla contrazione di mutui		0,00
Vincoli formalmente attribuiti dall'ente		0,00
Altri vincoli		0,00
Parte destinata agli investimenti	Totale parte vincolata (C)	0,00
	Totale parte destinata agli investimenti (D)	241.000,00
	Totale parte disponibile (E=A-B-C-D)	<u>2.172.582,46</u>

3. di non procedere, in via prudenziale ad alcuna destinazione dell'Avanzo di Amministrazione 2017;

4. di sottoporre la presente deliberazione al controllo della Giunta regionale, ai sensi dell'art. 14, comma 1, della L.R. 9 settembre 1999, n. 30.

3. Par précaution, aucun engagement n'est effectué au titre de l'excédent budgétaire.

4. La présente délibération est soumise au contrôle du Gouvernement régional, aux termes du premier alinéa de l'art. 14 de la loi régionale n° 30 du 9 septembre 1999.

Azienda Regionale per l'Edilizia Residenziale della Valle d'Aosta
Agence régionale pour le logement de la Vallée d'Aoste



**ARER Azienda di Edilizia
Residenziale della Regione
Valle d'Aosta**

Relazione - Nota Integrativa
Rendiconto 2017

Azienda Regionale per l'Edilizia Residenziale della Valle d'Aosta
Agence régionale pour le logement de la Vallée d'Aoste

<u>INDICE</u>	pag.
PREMESSA	1
PARTE 1 – CONTESTO NORMATIVO E CRITERI GENERALI APPLICATI	2
PARTE 2 – ANDAMENTO DELLA GESTIONE E ATTIVITA' ISTITUZIONALI	4
2.1 LA GESTIONE TECNICA	13
2.2 LA RISCOSSIONE DI CANONI E SERVIZI	17
2.3 IL FENOMENO DELLA MOROSITA'	17
2.4 I FINANZIAMENTI	19
2.5 GLI APPALTI	20
2.6 IL PERSONALE E LA STRUTTURA OPERATIVA	20
PARTE 3 – I RISULTATI FINANZIARI DELL'ESERCIZIO	22
3.1 LA GESTIONE DI CASSA E ANTICIPAZIONE DI TESORERIA	22
3.2 LA GESTIONE DEI RESIDUI E IL FONDO PLURIENNALE VINCOLATO	22
3.3 IL FONDO CREDITI DI DUBBIA ESIGIBILITA'	26
3.4 LA GESTIONE DI COMPETENZA	27
3.5 IL RISULTATO FINANZIARIO DI AMMINISTRAZIONE	28
3.6 DEBITI FUORI BILANCIO	29
3.7 LA GESTIONE IVA E GLI ADEMPIMENTI FISCALI	29
3.8 IL PATRIMONIO – BENI MOBILI E IMMOBILI	29
PARTE 4 – I RISULTATI ECONOMICO - PATRIMONIALI	30
4.1 CONTO ECONOMICO	30
4.2 STATO PATRIMONIALE	32

Azienda Regionale per l'Edilizia Residenziale della Valle d'Aosta
Agence régionale pour le logement de la Vallée d'Aoste

PREMESSA

La presente relazione costituisce allegato al Rendiconto della gestione per l'esercizio 2017 dell'ARER della Valle d'Aosta ed è redatta ai sensi dei nuovi principi contabili e disposizioni del D.Lgs. 118/2011 al fine di illustrare efficacia, efficienza ed economicità dell'azione condotta da questa Azienda sulla base dei risultati conseguiti rapportati ai programmi ed ai costi sostenuti.

I risultati dell'attività amministrativa per l'anno 2017 sono rappresentati, sia attraverso gli strumenti del bilancio finanziario, sia attraverso la descrizione delle attività svolte, i programmi e progetti avviati e realizzati dall'Azienda.

La presente relazione è articolata in quattro parti:

- la prima parte propone un inquadramento normativo generale relativo all'anno 2017;
- la seconda illustra l'attività dell'Azienda e la struttura organizzativa degli uffici che, operando in sinergia, hanno contribuito al raggiungimento degli obiettivi in coerenza con le linee programmatiche di governo dell'Azienda; vengono, poi, declinate le spese correnti per consentire una migliore comprensione dei dati di bilancio;
- la terza parte della relazione mostra i risultati finanziari dell'esercizio 2017, oltre che in termini di cassa, anche in termini di competenza e residui, illustra la composizione del Fondo Crediti di Dubbia Esigibilità e del Fondo Pluriennale Vincolato. Infine, analizza la composizione del Risultato di Amministrazione;
- la quarta parte analizza le voci principali del Conto Economico e dello Stato Patrimoniale.

Si precisa che, essendo questo il primo anno di applicazione del D.Lgs. 118/11 al Rendiconto dell'ARER, si è deciso di mantenere i riferimenti ai "vecchi" capitoli di bilancio del D.M. n. 3440 del 10/10/86 affiancati alle nuove classificazioni del D.Lgs. 118/2011.

Azienda Regionale per l'Edilizia Residenziale della Valle d'Aosta
Agence régionale pour le logement de la Vallée d'Aoste

PARTE 1 - CONTESTO NORMATIVO
E CRITERI GENERALI APPLICATI

In relazione agli adempimenti previsti in tema di armonizzazione dei bilanci dal decreto legislativo 118/2011, la Direzione Bilancio e programmazione della Regione ha provveduto ad effettuare una ricognizione dei soggetti che rientrano, ai sensi dell'articolo 1 commi 2 e 3 e dell'articolo 11 ter, tra gli enti e organismi strumentali della Regione.

Come noto tali enti sono tenuti ad applicare le disposizioni di cui al D.Lgs. 118 in maniera diversificata a seconda della contabilità che attualmente adottano:

- Gli enti strumentali che adottano un regime di contabilità finanziaria (compresi quelli che adottano sia la contabilità finanziaria che la contabilità economico patrimoniale) devono adottare il medesimo sistema contabile della Regione (piano dei conti, schemi di bilancio ecc.).
- Gli enti strumentali che adottano solo la contabilità economico patrimoniale sono tenuti all'applicazione dell'articolo 17 del D.Lgs. 118/2011 il quale prevede la redazione:
 1. del budget economico;
 2. del rendiconto di cassa ai sensi dell'articolo 2428, comma 2 del codice civile;
 3. del prospetto della tassonomia se sono già soggetti alla rilevazione SIOPE.

Ai sensi dell'accordo tra Stato e Regione siglato a fine luglio 2015 la Regione si è adeguata alle disposizioni del D.Lgs. 118/2011 applicando quelle di cui ai titoli I, III e IV nei termini indicati per le Regioni a statuto ordinario, posticipati di un anno, cioè a decorrere dal 1° gennaio 2016. La Giunta regionale ha però inserito nel disegno di legge finanziaria per gli anni 2016/18 una norma che ha consentito agli organismi e agli enti strumentali della Regione, comprese le istituzioni scolastiche ed educative da essa dipendenti, di continuare ad applicare per l'anno 2016 la disciplina contabile vigente, salvo l'obbligo di adottare ai soli fini conoscitivi, entro il 30/6/2016 i documenti di previsione di cui al D.Lgs. 118/2011.

L'ARER appartiene al primo Gruppo degli enti strumentali della Regione, dovendo adottare, ai sensi dell'articolo 13 della legge istitutiva n. 30/1999, un Sistema di contabilità nel rispetto dei principi di contabilità generale dello Stato in materia di bilanci e delle norme del codice civile, pertanto, sulla base degli indirizzi della Regione, stabiliti con deliberazione della Giunta regionale n. 20/2017, ha provveduto ad adottare dal 2017, in attuazione di quanto disposto dalla disciplina nazionale in materia di armonizzazione contabile, un sistema contabile armonizzato con funzione autorizzatoria.

Fino all'anno di gestione 2016 questa Azienda ha redatto il bilancio secondo il D.M. n. 3440 del 10/10/86.

Il decreto legislativo 23 giugno 2011 n.118 coordinato con il decreto legislativo 10 agosto 2014, n.126, ha introdotto un nuovo sistema contabile, cosiddetto armonizzato, avente la finalità di rendere i bilanci

Azienda Regionale per l'Edilizia Residenziale della Valle d'Aosta
Agence régionale pour le logement de la Vallée d'Aoste

degli enti territoriali omogenei fra loro e con quelli della restante Pubblica Amministrazione anche ai fini del consolidamento dei conti pubblici. Questa Azienda ha recepito i nuovi principi, strutture contabili e schemi di rappresentazione dei bilanci come di seguito sintetizzato.

- Tenuta della contabilità finanziaria sulla base del principio della COMPETENZA FINANZIARIA POTENZIATA, che ha comportato la riclassificazione dei residui di bilancio attraverso l'operazione del Riaccertamento Straordinario. In merito al riaccertamento ordinario è necessario precisare che era già nota l'importanza cruciale che già rivestiva tale operazione nell'ambito della contabilità gestita da questa Azienda in applicazione del D.M. 3440 del 10/10/86. Con l'introduzione della contabilità armonizzata l'importanza di tale attività è notevolmente cresciuta alla luce della pluralità di dimensioni (aspetto giuridico ed aspetto temporale) che essa impone di gestire per rispettare il principio della competenza finanziaria potenziata summenzionato. A tal proposito l'Azienda ha provveduto a fornire le indicazioni per gli uffici interessati al fine di garantire l'applicazione dei criteri di valutazione che di seguito si sintetizzano:
 - Fondatezza giuridica dei crediti accertati e loro esigibilità;
 - Affidabilità della scadenza dell'obbligazione prevista in occasione dell'accertamento o dell'impegno;
 - Permanere delle posizioni debitorie effettive degli impegni assunti.
- Introduzione della posta contabile FONDO PLURIENNALE VINCOLATO, costituito da risorse accertate destinate al finanziamento di obbligazioni passive giuridicamente perfezionate ma esigibili in esercizi successivi;
- Introduzione della posta contabile FONDO CREDITI DI DUBBIA ESIGIBILITA' a tutela delle entrate stanziare (in fase di programmazione) e accertate (in fase di gestione) per l'intero importo del credito.

L'anno 2017 ha visto, quindi, una vera rivoluzione sul piano contabile. L'Azienda si è dotata di un nuovo software gestionale (e-working di Tecnosys Italia s.r.l.) che ha consentito di rispondere alle nuove normative.

È stato questo un anno di transizione dalla vecchia e nuova procedura e ha richiesto un notevole impegno, sia per la migrazione e la gestione degli archivi, sia per le nuove modalità operative e contabili, sia per la necessità di generare le scritture economico patrimoniali e le relative scritture di apertura, chiusura e rettifica.

Il lavoro svolto dagli uffici contabili ha garantito il rispetto dell'articolo 2 del decreto legislativo 23 giugno 2011 n. 118 che prevede, per gli enti in contabilità finanziaria, l'adozione di un sistema contabile integrato che garantisca la rilevazione unitaria dei fatti gestionali nei loro profili finanziario ed economico-patrimoniale.

Nell'ambito di tale sistema integrato, la contabilità economico-patrimoniale affianca la contabilità finanziaria (che costituisce il sistema contabile principale e fondamentale per fini autorizzatori e di rendicontazione dei risultati della gestione) per rilevare i costi/oneri e i ricavi/proventi derivanti dalle transazioni poste in essere dall'Azienda.

Azienda Regionale per l'Edilizia Residenziale della Valle d'Aosta
Agence régionale pour le logement de la Vallée d'Aoste

PARTE 2 - ANDAMENTO DELLA GESTIONE
E ATTIVITA' ISTITUZIONALI

La struttura organizzativa

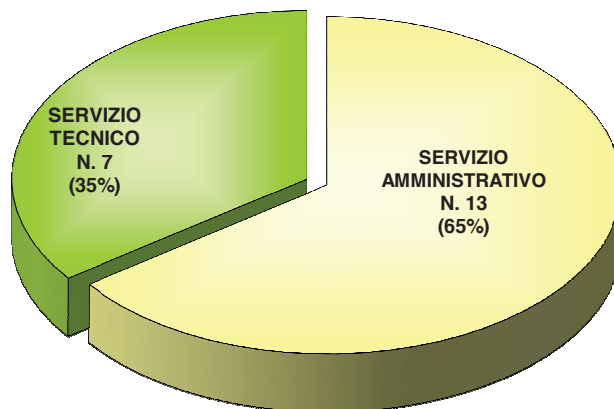
L'attuale organigramma è composto da n. 20 dipendenti (compreso un dirigente), di cui 10 donne e 10 uomini. La totalità dei dipendenti ha un rapporto di lavoro a tempo indeterminato e, di questi, n. 4 - pari al 20% - hanno un contratto di lavoro a tempo parziale.

Personale di ruolo alla data del 31 dicembre 2017:

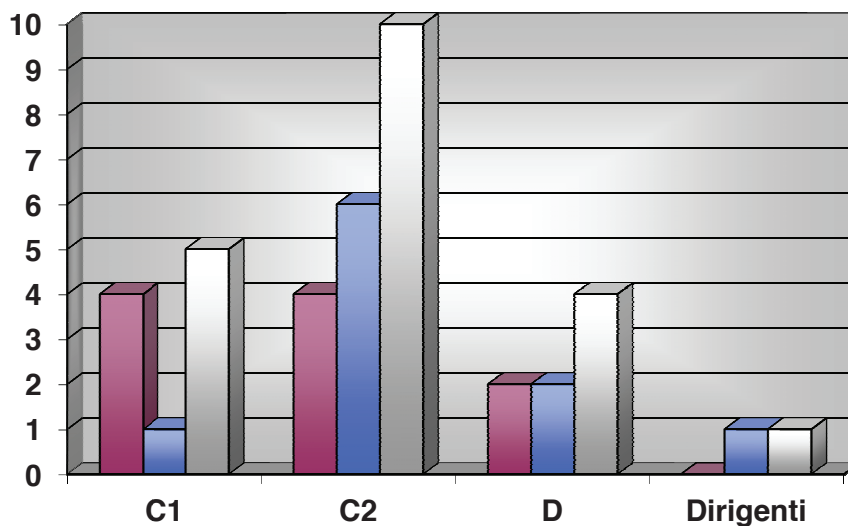
SERVIZIO AMMINISTRATIVO		
Unità Operativa AFFARI GENERALI, PERSONALE E CONTABILITA'		
<i>Profilo professionale</i>	<i>Categoria</i>	<i>N. Dipendenti</i>
Funzionario	D	1
Collaboratore	C2	2
Collaboratore	C2 - PTI	1
Collaboratore	C2 - PTD	1
Aiuto collaboratore	C1	2
sub totale		7
Unità Operativa UTENZA		
<i>Profilo professionale</i>	<i>Categoria</i>	<i>N. Dipendenti</i>
Funzionario	D	Comando RAVA da 1/11/2017
Collaboratore	C2	3
Aiuto collaboratore	C1 - PTI	1
Aiuto collaboratore	C1	2
sub totale		6
Totale		13
SERVIZIO TECNICO		
<i>Profilo professionale</i>	<i>Categoria</i>	<i>N. Dipendenti</i>
Dirigente di servizio	Dirigente	1
Funzionario	D - PTD	1
Funzionario	D	1
Collaboratore	C2	3
Collaboratore	C2	1
Totale		7
Totale generale		20

Azienda Regionale per l'Edilizia Residenziale della Valle d'Aosta
 Agence régionale pour le logement de la Vallée d'Aoste

Suddivisione dei dipendenti per Servizi



Suddivisione dei dipendenti per genere e categoria



	C1	C2	D	Dirigenti
DONNE	4	4	2	0
UOMINI	1	6	2	1
TOTALE	5	10	4	1

Azienda Regionale per l'Edilizia Residenziale della Valle d'Aosta
Agence régionale pour le logement de la Vallée d'Aoste

Il patrimonio

Rispetto al 2016, nel 2017 il patrimonio di proprietà aziendale è aumentato di n. 76 alloggi e di n. 120 autorimesse, per effetto del trasferimento da parte del Comune di Aosta all'ARER della proprietà superficiaria del complesso edilizio denominato "IV lotto" sito nel Quartiere Cogne di Aosta, e di n. 3 unità immobiliari per effetto dell'ultimazione dei lavori di recupero di alloggi realizzati nel Comune di Hone; si è ridotto di n. 5 unità in attuazione del "Piano di vendita L.R. 3/2013".

Alla data del 31 dicembre 2017 il patrimonio è formato da:

- n. 873 alloggi, n. 1022 autorimesse e posti auto (di cui 10 posti moto), n. 18 negozi/magazzini, n. 9 unità immobiliari ad uso pubblico (casa famiglia - biblioteca - centri sociali, ecc...), n. 92 unità varie

come risulta dalla seguente tabella:

PATRIMONIO ARER AL 31 DICEMBRE 2017				
COMUNI	ALLOGGI	AUTORIMESSE POSTI AUTO	NEGOZI CENTRI SOCIALI UNITA' VARIE	TOTALI
AOSTA	496	689	52	1237
AOSTA (Ex Comune)	76	120	6	202
ARVIER	6	0	1	7
ALLEIN	0	0	3	3
AYMAVILLES	30	30	2	62
BARD	8	0	3	11
CHAMBAVE	8	0	2	10
CHAMPDEPRAZ	14	14	1	29
CHATILLON	22	20	0	42
COURMAYEUR	5	0	1	6
ETROUBLES	6	6	0	12
HONE	9	1	2	12
ISSOGNE	22	21	0	43
MORGEX	27	27	2	56
PONT ST. MARTIN	58	44	5	107
SAINT PIERRE	6	6	1	13
VALPELLINE	12	14	3	29
VERRES	68	30	35	133
TOTALI	873	1022	119	2014

NOTA:

Nella colonna "Negozi/Centri Sociali/Unità varie" sono ricompresi: n. 18 negozi/magazzini; n. 9 unità ad uso pubblico (centri sociali, biblioteche, cabine elettriche e telefoniche, ecc.).

Azienda Regionale per l'Edilizia Residenziale della Valle d'Aosta
Agence régionale pour le logement de la Vallée d'Aoste

Nella carta geografica che segue sono evidenziati in stampatello e grassetto i Comuni nei quali l'ARER possiede e/o gestisce unità immobiliari:



Le unità immobiliari gestite/amministrate alla fine del 2017 sono rappresentate da:

- n. 2014 di proprietà dell'ARER;
- n. 33 di proprietà di Comuni;
- n. 315 di proprietà di privati;

come indicato dalla seguente tabella:

UNITA' IMMOBILIARI GESTITE/AMMINISTRATE AL 31 DICEMBRE 2017				
UBICAZIONE	DI PROPRIETA'			TOTALI
	ARER	COMUNI	PRIVATI	
AOSTA	1.439	12	278	1.729
ARVIER	6	-	-	6
AYMAVILLES	60	-	-	60
BARD	11	-	-	11
CHAMBAVE	8	-	-	8
CHAMPDEPRAZ	28	8	-	36
CHATILLON	42	-	8	50
COURMAYEUR	5	-	5	10
ETROUBLES	12	-	-	12
HONE	9	3	-	12
ISSOGNE	43	-	-	43
MORGEX	54	-	-	54
PONTBOSET	-	5	-	5
PONT ST. MARTIN	103	5	8	116
SAINT PIERRE	12	-	-	12
VALPELLINE	27	-	-	27
VERRES	98	-	16	114
TOTALI	2.014	33	315	2.362

Azienda Regionale per l'Edilizia Residenziale della Valle d'Aosta
Agence régionale pour le logement de la Vallée d'Aoste

L'amministrazione di condomini

A seguito di formale nomina da parte delle assemblee condominiali, l'ARER svolge le funzioni di amministratore di condominio ai sensi dell'articolo 1129 del codice civile negli stabili di edilizia residenziale nei quali sono presenti anche alloggi di proprietà di terzi. Nel prospetto che segue vengono riportati i dati relativi a tale attività:

CONDOMINIO			U.I. Alloggi	U.I. Box	TOTALE COMPENSO PER AMMINISTRAZIONE E RED. MOD 770 - STAG. 1/4/17-31/3/18		
					IMPONIBILE	IVA 22%	TOTALE
AOSTA	MONTMAYEUR	41/45	55	42	7.075,00	1.556,50	8.631,50
AOSTA	EUROPA	11-13	22		2.790,00	613,80	3.403,80
AOSTA	EUROPA	15-17	24		3.015,00	663,30	3.678,30
AOSTA	EUROPA	21-23	24		3.040,00	668,80	3.708,80
AOSTA	EUROPA	31/35	36		4.410,00	970,20	5.380,20
AOSTA	EUROPA	44-46	32		2.625,00	577,50	3.202,50
AOSTA	GASTALDI	8	12		1.620,00	356,40	1.976,40
AOSTA	M. GRIVOLA	2-10	12		1.625,00	357,50	1.982,50
AOSTA	GR. EYVIA	55	6		915,00	201,30	1.116,30
AOSTA	STEVENIN	15	12	12	1.785,00	392,70	2.177,70
AOSTA	DELL'ARCHET	10	16		2.130,00	468,60	2.598,60
AOSTA	MATTEOTTI	7	12		1.640,00	360,80	2.000,80
AOSTA	AVONDO	9	6		685,00	150,70	835,70
AOSTA	BROCHEREL	7/3	15		2.040,00	448,80	2.488,80
AOSTA	BUTHIER	32	8		1.190,00	261,80	1.451,80
AOSTA	LYS 39-41-43	39/43	24	24	3.270,00	719,40	3.989,40
AOSTA	CHAVANNE	25-27	24	24	3.345,00	735,90	4.080,90
AOSTA	CHATRIAN	7	15		2.045,00	449,90	2.494,90
AOSTA	LICONI	16	20		2.595,00	570,90	3.165,90
COURMAYEUR	ALLEE BLANCHE	4	10		1.385,00	304,70	1.689,70
CHATILLON	MARTIRI LIBERTA'	7	10		1.420,00	312,40	1.732,40
PT ST. MARTIN	MONTE ROSA	2-4	16		2.115,00	465,30	2.580,30
VERRES	CRETIER	20	12		1.615,00	355,30	1.970,30
VERRES	CRETIER	46	8		910,00	200,20	1.110,20
Totale N. 24 CONDOMINI			431	102	55.285,00	12.162,70	67.447,70

Azienda Regionale per l'Edilizia Residenziale della Valle d'Aosta
Agence régionale pour le logement de la Vallée d'Aoste

Le risorse finanziarie

L'ARER provvede al raggiungimento delle proprie finalità mediante l'utilizzo delle seguenti entrate:

- a) i proventi derivanti dallo svolgimento delle attività istituzionali e da prestazioni di servizi;
- b) le rendite patrimoniali;
- c) le entrate derivanti da finanziamenti per la realizzazione di opere e lo svolgimento di attività previste da leggi regionali, statali e da disposizioni comunitarie;
- d) i finanziamenti e i trasferimenti in conto capitale statali, regionali e di enti locali;
- e) le eventuali liberalità disposte da enti pubblici o da privati;
- f) i proventi derivanti dall'alienazione del patrimonio immobiliare.

Per l'espletamento delle attività tecniche, amministrative e contabili correlate all'attuazione degli interventi, l'ARER percepisce un compenso che, unitamente ai canoni d'affitto ed ai corrispettivi per i servizi erogati, forma il coacervo delle entrate correnti del Bilancio aziendale.

Con l'insieme di queste entrate l'Azienda fa fronte autonomamente a tutte le spese correnti (organi, personale, manutenzione, imposte, ecc.), senza mai gravare sul Bilancio della Regione per l'assegnazione di contributi in c/esercizio.

Azienda Regionale per l'Edilizia Residenziale della Valle d'Aosta
Agence régionale pour le logement de la Vallée d'Aoste

L'utenza

L'utenza è rappresentata principalmente dagli assegnatari degli alloggi di edilizia residenziale pubblica di proprietà aziendale (n. 871) o gestiti dall'ARER (n. 19) per conto di alcuni Comuni, per un totale di n. 890 famiglie.

Oltre al requisito della residenza, per accedere all'e.r.p. il richiedente deve anche possedere un indicatore della situazione economica (ISE) non superiore ai limiti stabiliti con deliberazione dalla Giunta regionale.

Il ciclo recessivo iniziato nel 2008, e che ancora perdura, anche nella nostra Regione ha provocato un generale calo dei redditi delle famiglie, comprese quelle che formano l'inquilinato dell'ARER, peraltro già particolarmente debole, creando ripercussioni non indifferenti sulle entrate aziendali giacché l'ammontare del canone di locazione è correlato all'entità del reddito della famiglia assegnataria.

Tale circostanza ha determinato:

- l'aumento dell'entità numerica dei "casi sociali";
- la riduzione del canone medio mensile applicato;
- il ricalcolo in diminuzione dei canoni di locazione per effetto di disoccupazione, cassa integrazione, lavoro saltuario, precario, a tempo parziale, ecc...;
- l'incremento degli insoluti.

A riprova dell'aumento delle fasce sociali economicamente deboli, le cosiddette "nuove povertà", di seguito si riporta il prospetto in cui sono confrontabili le situazioni in essere al 31 dicembre 2016 e al 31 dicembre 2017 e dal quale si ricava l'andamento negativo del fenomeno in parola:

AREA	FASCE	AL 31 DICEMBRE 2016			AL 31 DICEMBRE 2017		
		N° UTENTI	TOTALE UTENTI	%	N° UTENTI	TOTALE UTENTI	%
PROTETTA	40%	129	543	70,2%	139	555	67,4%
SOCIALE	40%	170			180		
SOCIALE	80%	244			236		
AMMINISTRATA	120%	92	138	17,8%	108	159	19,3%
AMMINISTRATA	150%	46			51		
DEROGA	200%	36	60	7,7%	42	57	6,9%
DEROGA	250%	15			10		
MANCATA PRESENTAZIONE REDDITI	300%	2			0		
DECADENZA PER REDDITO	300%	7			5		
DECADENZA PER FABBRICATI	300%	-			-		
R.A.V.A. PER EMERGENZA ABITATIVA	200%	19	19	2,5	39	39	4,8
U.M.I. 4	CANONE CONCORDATO	14	14	1,8	13	13	1,6
TOTALI		774	774	100	823	823	100

Azienda Regionale per l'Edilizia Residenziale della Valle d'Aosta
Agence régionale pour le logement de la Vallée d'Aoste

Anche per l'anno 2017 si è confermata la casistica denominata "R.A.V.A. per emergenza abitativa" nella quale rientrano i contratti di locazione stipulati con la Regione in forza della DGR 655/2015 e successivamente modificata con DGR 349/2017 con applicazione del canone nella misura del 200%.

Nel 2017 sono stati sottoscritti n. 22 contratti e n. 2 contratti sono stati risolti in quanto trasformati in assegnazioni definitive.

Nel tempo, tale tipologia porterà dei benefici all'Azienda poiché, permanendo la condizione di emergenza abitativa in capo agli assegnatari con contratti in corso, alla scadenza dei medesimi la Regione subentrerà agli utenti, consentendo così da un lato di ridurre man mano l'entità numerica di coloro che sono collocati nelle aree protetta e sociale e dall'altro di avere la sicurezza del pagamento dei canoni e delle spese per servizi.

Rispetto al 2016 si osserva che nel periodo in esame:

- l'inquilinato aziendale si è ampliato di 49 unità, al netto degli alloggi sfitti e di quelli ceduti;
- gli utenti collocati nell'area protetta e in quella sociale, vale a dire i nuclei ricompresi nell'ambito delle soglie di "povertà relativa", sono cresciuti di 12 unità, essendo passati da n. 543 al 31 dicembre 2016 a n. 555 al 31 dicembre 2017, e rappresentano il 67% delle famiglie conduttrici di alloggi di proprietà dell'ARER;
- gli inquilini dell'area protetta, cioè i pensionati, sono passati da 129 a 139 (+7%);
- gli assegnatari appartenenti all'area sociale in fascia 40%, cioè coloro che percepiscono redditi non derivanti da pensione, sono aumentati di n. 10 unità, essendo saliti da 170 a 180 (+ 6%);
- la misura percentuale degli assegnatari collocati nell'area amministrata è aumentata dal 17,8% del 2016 al 19,3% del 2017;
- i nuclei familiari appartenenti alle fasce superiori sono calati, essendo passati dal 7,7 al 6,9%.

Da questi elementi si deduce che:

- i nuovi assegnatari posseggono redditi talmente bassi per cui, di solito, hanno diritto ad essere collocati nell'area protetta o in quella sociale;
- il generale calo dei redditi ha colpito principalmente i nuclei familiari che già presentavano una debolezza economica per cui una parte di utenti che erano collocati nell'area amministrata sono scesi in quelle sottostanti.

La seconda tipologia di utenza servita è formata da n. 301 proprietari di alloggi di e.r.p. ceduti e costituiti in condominio, a favore dei quali l'ARER svolge il ruolo di amministratore.

Azienda Regionale per l'Edilizia Residenziale della Valle d'Aosta
Agence régionale pour le logement de la Vallée d'Aoste

La terza ed ultima casistica di utenti è espressa dai conduttori di autorimesse, posti auto, posti moto, negozi e locali destinati a fini di pubblica utilità (centro sociale, biblioteca, casa famiglia).

Le prestazioni operative ordinarie poste in essere nell'esercizio in esame a favore degli utenti possono essere così riassunte:

- sono state emesse n. 13.127 bollette per affitti e servizi;
- sono stati consegnati n. 54 alloggi, n. 119 autorimesse a nuovi assegnatari;
- sono stati sottoscritti n. 251 contratti di locazione, di cui n. 121 per alloggi e n. 130 per autorimesse, posti moto, posti auto, negozi e aree;
- sono state effettuate n. 789 registrazioni contrattuali (251 nuovi + 538 annualità, proroghe e risoluzioni);
- sono state istruite n. 22 pratiche di subentro nella locazione;
- sono stati concessi n. 42 cambi di alloggio di cui 32 a favore di inquilini del comune di Aosta;
- sono state vagliate n. 32 istanze di ampliamento stabile del nucleo familiare, di cui n. 16 ammissibili senza autorizzazione e n. 5 domande di ospitalità temporanea ai fini assistenziali (badanti);
- sono state istruite n. 129 richieste di variazione in diminuzione del canone;
- sono stati emessi n. 7 avvisi per l'assegnazione di autorimesse;
- sono state istruite n. 7 pratiche per l'estinzione del diritto di prelazione, di cui n. 5 si sono perfezionate nell'anno;
- sono state svolte n. 25 assemblee condominiali ordinarie e n. 1 straordinaria;
- la rendicontazione delle spese per servizi e di quelle condominiali ha interessato n. 2.224 unità immobiliari, di cui n. 1.289 alloggi, n. 802 autorimesse, n. 19 locali ad uso diverso e n. 114 posti auto;
- sono state istruite n. 8 pratiche di cessione di alloggio e sono stati sottoscritti n. 4 atti di vendita;
- sono state richieste n. 4 relazioni sociali ai competenti Assessorati.

Infine, non va sottaciuto che, nell'ambito delle proprie funzioni, l'ARER svolge anche il servizio di gestione dei bandi di concorso per l'assegnazione di alloggi di e.r.p. per conto dei Comuni.

Nel 2017 il servizio è stato espletato a favore del Comune di Hone per l'ambito territoriale di Hone, Bard, Pontboset e Champorcher.

Azienda Regionale per l'Edilizia Residenziale della Valle d'Aosta
Agence régionale pour le logement de la Vallée d'Aoste

2.1 LA GESTIONE TECNICA

Il dettaglio delle attività svolte dal Settore Tecnico sono illustrate in maniera analitica nell'Allegato Tecnico che è da considerarsi parte integrante della presente Relazione/ Nota Integrativa.

L'attività di manutenzione

L'attività di manutenzione degli alloggi, completamente finanziata con fondi dell'Azienda, ha registrato nel 2017 alla voce U.2.02.01.09.001 "fabbricati ad uso abitativo" – impegni per € 2.166.131,12, prevalentemente destinati al completamento della ristrutturazione del fabbricato nel Comune di Verrès.

Nell'esercizio 2017 è proseguita anche l'attività di manutenzione straordinaria finanziata da questa Azienda Regionale con proprie risorse di Bilancio garantendo un incremento di valore dei beni immobili.

Gli indirizzi della Regione e la loro attuazione

La linea politica della Regione Valle d'Aosta per l'esercizio 2017 ha indirizzato l'Azienda ad incrementare l'efficienza del patrimonio ERP presente sul territorio regionale, valorizzando l'ente strumentale della Regione, nel rispetto del principio di sussidiarietà che contraddistingue la disciplina regionale in materia di decentramento amministrativo (recente riforma degli enti locali – L.R. 6/2014).

L'ARER condivide con le strutture regionali l'esigenza di assicurare la massima economia di gestione e la massimizzazione della produttività del patrimonio, una volta salvaguardata la finalità istituzionale cui è destinato. Per tale ragione, è stato sottoscritto l'accordo di programma tra la Regione, il Comune di Aosta e l'Azienda Regionale di Edilizia Residenziale, iniziando dal capoluogo regionale ad attuare una politica di ottimizzazione delle risorse e di sfruttamento delle economie di scala.

La concreta realizzazione degli obiettivi dell'Accordo di Programma si è conclusa nel corso del 2017, comportando per l'Azienda l'avvio dell'attività preparatoria finalizzata alla gestione di tutto il patrimonio ERP del Comune di Aosta, con implicita riorganizzazione delle attività aziendali.

Oltre all'incremento delle unità abitative, pari a circa il 100% dell'attuale patrimonio gestito da ARER, a decorrere dal 1° gennaio 2018 sono raddoppiati il numero di utenti e le criticità correlate.

Gli obiettivi strategici che nel corso del 2017 hanno impegnato le strutture aziendali sono stati:

- **PROFILO 1 – Tempestiva attuazione dell'Accordo di Programma per il trasferimento del patrimonio ERP del Comune di Aosta all'ARER e trasferimento nella nuova sede;**

Attività svolta:

- a) l'ufficiale rogante del Comune di Aosta ha ritenuto opportuno utilizzare la forma del contratto preliminare con anticipata immissione del possesso in capo all'ARER; il provvedimento dirigenziale di cessione a titolo gratuito del diritto di superficie è stato adottato in data 15 dicembre 2017 (determinazione n. 868/2017);

Azienda Regionale per l'Edilizia Residenziale della Valle d'Aosta
Agence régionale pour le logement de la Vallée d'Aoste

- b) il trasferimento nella nuova sede non ha potuto avvenire a causa di un contenzioso, ancora in corso, tra il Comune di Aosta e la ditta appaltatrice, che non ha consentito al Comune di Aosta di venire in possesso dell'immobile per poi cederlo all'ARER;
- c) su iniziativa del Comune di Aosta, per il tramite della sua società in house APS S.p.A., sono state fatte presenti alcune criticità tali da rendere impossibile l'applicazione dei nuovi canoni prima del trasferimento della gestione dell'ERP del Comune di Aosta all'ARER; tali difficoltà hanno condotto a richiedere all'Assessorato opere pubbliche, difesa del suolo e edilizia residenziale pubblica della Regione Autonoma Valle d'Aosta una proroga nell'adozione delle nuove modalità di calcolo dei canoni, come risulta dal verbale allegato relativo alle riunioni del 29 marzo e 6 aprile 2017, finalizzate a predisporre un protocollo operativo per la piena attuazione dell'accordo di programma già citato. Tale decisione è stata formalizzata dal Consiglio di Amministrazione dell'ARER con deliberazione n. 77 del 22 dicembre 2017, fornendo gli indirizzi utili all'applicazione della deliberazione di Giunta regionale 23 dicembre 2016 n. 1794 e ad uniformare la gestione del patrimonio ARER e del patrimonio del Comune di Aosta che sarà ceduto dal 1° gennaio 2018: *"il calcolo dei nuovi canoni e delle riduzioni, ai sensi della deliberazione di Giunta regionale 23 dicembre 2016 n. 1794, è effettuato a partire dalla data del 1° luglio 2018, in modo da rendere praticabile e sostenibile la presentazione e la raccolta delle dichiarazioni ISEE le quali devono essere rinnovate dopo il 15 gennaio 2018"*;
- d) alla data del 1° gennaio 2018 è stato preso in carico tutto il patrimonio ceduto dal Comune di Aosta. Per quanto riguarda la gestione dei fabbricati, sono state effettuate le volture dei contratti di somministrazione (energia elettrica, acqua, metano, teleriscaldamento) e sono stati sottoscritti i contratti di manutenzione ordinaria principali (manutenzione impianti di riscaldamento, ascensori, pulizie, aree verdi e sgombero neve). Sono state adeguate tutte le coperture assicurative;
- e) alla data del 1° gennaio 2018 è stato preso in carico tutto il patrimonio ceduto dal Comune di Aosta e sono stati ceduti tutti i contratti di locazione con relativa regolarizzazione presso l'Agenzia delle Entrate;
- f) non è stato possibile assorbire il personale della società APS S.p.A. a causa della diversa natura dei due Enti, Amministrazione Pubblica l'ARER, società in house APS S.p.A.. Al fine di garantire la continuità dei servizi erogati e, temporaneamente, l'occupazione del personale dedicato al servizio ERP del Comune di Aosta, il Consiglio di Amministrazione dell'ARER, con deliberazione n. 75 del 22 dicembre 2017, in accordo con il Comune di Aosta e con l'Amministrazione regionale, ha ritenuto opportuno affidare in appalto ad APS il servizio di gestione del patrimonio ceduto fino al 30 giugno 2018.
- **PROFILO 2 – Informatizzazione, innovazione tecnologica e passaggio a sistema contabile armonizzato ai sensi del D.Lgs. 118/2011 e s.m.i.;**

Attività svolta:

- a) Il bilancio di previsione pluriennale 2017/2019 ai sensi del D.Lgs. 118/2011 è stato approvato dal Consiglio di Amministrazione con deliberazione n. 13 del 24 marzo 2017;
- b) La piattaforma per la gestione del protocollo informatica è stata attivata dal 1° aprile 2017, mentre l'albo pretorio on line è stato attivato nell'autunno del 2017 e fruibile sul portale dell'Azienda dal mese di marzo 2018;

Azienda Regionale per l'Edilizia Residenziale della Valle d'Aosta
Agence régionale pour le logement de la Vallée d'Aoste

- c) La piattaforma per la gestione documentale degli atti è stata testata ed è operativa dal mese di giugno 2017 ma, per problemi organizzativi, alla data del 31 dicembre 2017 non era stata ancora utilizzata dall'ufficio organi istituzionali/segreteria;
- d) La piattaforma informatica per la creazione della banca dati del patrimonio, integrata con la procedura gestionale del servizio utenza, è operativa dal 30 novembre 2017.

• **PROFILO 3 – Supporto tecnico e operativo all'Assessorato di riferimento per l'attuazione delle diverse politiche strategiche regionali;**

Attività svolta:

- a) **Supporto per applicazione nuovi canoni ERP e disciplina della morosità incolpevole ai sensi della l.r. 3/2013, entro il 30 settembre 2017:** nell'ambito delle fasi attuative dell'accordo di programma finalizzato al trasferimento del patrimonio ERP dal Comune di Aosta all'ARER, sono state evidenziate da parte del Comune di Aosta le criticità e l'impossibilità di applicare i nuovi canoni dal mese di luglio 2017. Il Sindaco di Aosta ha, pertanto, chiesto all'Amministrazione regionale la proroga di un anno per l'applicazione dei nuovi canoni (luglio 2018), in considerazione del passaggio imminente del patrimonio ERP all'ARER; tale richiesta è stata accolta dall'Assessore Borrello con nota e-mail del 24 aprile 2017 e recepita dalla Giunta regionale con delibera 1903/2017 (punto 1, lettera h). La disciplina sulla morosità incolpevole non è stata definita ed approvata dall'Amministrazione regionale. Sia per la disciplina dei nuovi canoni, sia per lo studio sulla morosità incolpevole l'ARER ha fornito un valido supporto all'Amministrazione competente in materia;
- b) **Partecipazione alla riforma degli EE.LL., entro 30 settembre 2017:** l'ARER ha acquisito le azioni della società partecipata regionale IN.VA. spa (n. 50 azioni del valore nominale di € 1,00 ciascuna), ha aderito, in data 21 febbraio 2017, alla convenzione con la società IN.VA. spa disciplinante le funzioni della centrale unica di committenza (CUC) regionale per l'acquisizione di servizi e forniture ed ha aderito alla convenzione con la Regione (delibera del Consiglio d'Amministrazione dell'ARER n. 56 del 24 novembre 2016 recepita dalla Regione con DGR 1441 del 23 ottobre 2017) disciplinante le funzioni della stazione unica appaltante per l'affidamento di lavori e servizi attinenti l'architettura e l'ingegneria. Per quanto concerne l'attività di supporto al sistema enti locali della Valle d'Aosta, l'ARER ha fornito il servizio di redazione di un bando intercomunale per l'assegnazione di alloggi ERP tra i Comuni di Hone, Bard, Champorcher e Pontboset (delibera del Consiglio d'Amministrazione n. 52 del 29 settembre 2017);
- c) **Ridefinizione dei criteri per la pubblicazione dei bandi per l'assegnazione di alloggi a canone concordato, entro il 30 giugno 2017:** gli indirizzi della Regione, nonostante numerosi solleciti da parte della Presidenza dell'ARER e del direttore, sono stati definiti e comunicati all'ARER con lettera dell'Assessore Borrello del 22 settembre 2017 (prot. n. 12745/2017).

Tale ritardo ha compromesso il raggiungimento dell'obiettivo nei termini stabiliti. Il bando è stato predisposto e consegnato nel mese di dicembre 2017 per poi essere approvato dal Consiglio d'Amministrazione con deliberazione n. 12 del 28 marzo 2018 ed essere pubblicato in data 27 aprile 2018.

• **PROFILO 4 – Aggressione della morosità colpevole;**

Attività svolta:

- a) Emissione informatizzata massiva delle raccomandate per la 1° messa in mora, entro il 30 giugno 2017: per la trasmissione massiva delle raccomandate per la messa in mora è stato generato un primo flusso nel mese di luglio 2017 di circa 200 raccomandate.

Azienda Regionale per l'Edilizia Residenziale della Valle d'Aosta
Agence régionale pour le logement de la Vallée d'Aoste

- b) Regolamentazione "Piani di rientro" (Regolamento delle entrate), entro il 31 luglio 2017: il regolamento per la gestione della morosità è stato predisposto ed approvato dal Consiglio di Amministrazione con deliberazione n. 29 del 22 giugno 2017.
 - c) Definizione morosità incolpevole con produzione elenco da inviare alla Regione, entro il 31 dicembre 2017: non è stato possibile produrre un elenco poiché non sono stati definiti da parte della Regione i parametri e i criteri per poter classificare la morosità colpevole o incolpevole.
- **PROFILO 5 – Collaborazione con la Regione per la pianificazione degli investimenti pubblici di edilizia residenziale: reperimento finanziamenti e programmazione per progetti.**

Attività svolta:

Fasi di sviluppo:

- La relazione di cui ai punti a) e b) non è stata predisposta dal dirigente del settore tecnico;
- Alla Relazione tecnica del punto a) e all'attuazione degli interventi di investimenti del punto b) non è stato possibile dare corso in quanto il patrimonio di ERP del Comune di Aosta è stato ufficialmente ceduto con atto in data 27 dicembre 2017;
- Nel corso del 2017 l'ufficio tecnico ha collaborato con il dirigente della SUA regionale per la predisposizione di un capitolato di gara per la predisposizione di un bando per l'affidamento di lavori con il sistema degli "accordi quadro" di cui all'articolo 54 del D.Lgs. 50/2016; la fattiva collaborazione con l'Amministrazione regionale ha permesso di redigere il capitolato di gara e di avviare l'iter per l'affidamento alla stazione unica appaltante regionale della procedura di gara, come da sintesi delle attività svolte trasmessa dal responsabile del procedimento:

A seguito del lavoro di impostazione della nuova procedura di affidamento (svolto da Mari, Bosco, Pagano) in data 28/03/2018 è stata trasmessa la Richiesta di Avvio dell'Attività di Concertazione pre-gara per lavori di Manutenzione Ordinaria sugli edifici di proprietà dell'ARER.

In allegato alla richiesta si sono trasmessi i seguenti documenti: Atto di determinazione a contrarre, Capitolato speciale d'Appalto, Schema di contratto, Modulo di riepilogo delle informazioni.

A seguito di richiesta della Sua del 25/05/2018, tale documentazione è stata integrata in data 31/05/2018 con i seguenti elaborati:

- *Disciplinare di gara;*
 - *Elenco immobili;*
 - *Disciplinare descrittivo e prestazionale degli elementi tecnici;*
 - *Elenco Prezzi;*
 - *Stima d'incidenza della manodopera;*
 - *Stima d'incidenza della sicurezza.*
- Nel corso dell'anno 2017 è proseguita l'attività di cessione del patrimonio inserito nel Piano Vendita mediante alienazione di ulteriori n. 4 unità abitative, per un introito complessivo di € 462.484,00.

Azienda Regionale per l'Edilizia Residenziale della Valle d'Aosta
Agence régionale pour le logement de la Vallée d'Aoste

2.2 LA RISCOSSIONE DI CANONI E SERVIZI

I canoni di competenza e i servizi dell'anno di gestione 2017 sono stati determinati ancora ai sensi della L.R. 39/1995 art. 42. Gli importi si evincono dalla seguente tabella:

Tipologia di corrispettivo	Importo accertato 2017
Affitti Alloggi	€ 1.402.550,20
Affitti negozi	€ 76.101,29
Affitti aree	€ 156,52
Affitti box auto	€ 395.212,85
Affitti posti auto	€ 17.734,50
Rimborso spese condominiali da assegnatari	€ 995.467,85
Rimborso spese varie (registrazione contratti)	€ 27.209,63
Affitti centri sociali	€ 91.179,92
Affitto cabina Telecom Hone	€ 1.331,64

2.3 IL FENOMENO DELLA MOROSITA'

La morosità è definibile come il mancato pagamento dei canoni e delle spese ed è misurabile con la differenza fra quanto bollettato da ARER e quanto effettivamente incassato.

Il fenomeno della morosità è un fattore causale rilevante di un potenziale squilibrio finanziario in quanto, a fronte di flussi di cassa in uscita incompressibili perché legati ad obbligazioni di cui l'Azienda non può sottrarsi, viene a mancare una parte consistente del principale flusso in entrata, sia sotto il profilo della mancata corresponsione del canone dovuto a titolo di corrispettivo per il godimento dell'immobile assegnato, sia sotto il profilo del mancato rimborso delle spese sostenute per l'erogazione dei servizi immobiliari.

Per tali considerazioni, nel corso del 2017 è stata avviata una serie coordinata di attività, dirette in modo deciso a dare corso ad un'azione ad ampio raggio.

In questo contesto di lotta alla morosità, sono state intensificate ulteriori azioni, quali:

- L'adozione del regolamento per la gestione della morosità, predisposto ed approvato dal Consiglio di Amministrazione con deliberazione n. 29 del 22 giugno 2017, che ha introdotto una nuova disciplina per la definizione di piani di rientro, mediante l'utilizzo del valore ISE quale parametro idoneo a determinare la percentuale annua del debito da restituire da parte del nucleo moroso. Il nuovo metodo consente di considerare la capacità reddituale per la restituzione del debito, rateizzando per un numero di anni variabile la restituzione del debito complessivo, stabilendo un importo annuo fisso da restituire pari al 15% del valore ISE, frazionabile in 12 mensilità.
- L'informatizzazione di tutte le fasi istruttorie afferenti il recupero del credito, dalla messa in mora alle procedure che seguono la messa in mora, (ingiunzione fiscale o quant'altro consentito a questa Azienda nell'ambito del coinvolgimento delle autorità giudiziarie) qualora dopo il 3° sollecito non siano state riscontrate risposte positive. L'attività ha garantito la procedimentalizzazione dei vari

Azienda Regionale per l'Edilizia Residenziale della Valle d'Aosta
Agence régionale pour le logement de la Vallée d'Aoste

processi, con la predisposizione di lettere standardizzate nei contenuti ma personalizzate per quanto concerne la posizione debitoria del locatario, che è stato possibile estrapolare dall'applicativo informatico. Sono state, inoltre, standardizzate le modalità di emissione delle messe in mora, in relazione alla gravità del debito in termini temporali (numero di canoni arretrati), al fine di non arrecare alcuna disparità di trattamento nei confronti degli affittuari che vertono nelle medesime condizioni;

- Sono state utilizzate le banche dati INPS, dei comuni e dell'Agenzia delle Entrate;
- È stata avviata la collaborazione con la Guardia di Finanza.

Si riporta di seguito la relazione sull'attività svolta redatta dall'addetto dell'ufficio morosità:

Nel mese di APRILE 2017, è stata effettuata un'estrazione massiva della morosità alla data del 31/12/2016, per un totale di oltre 1.750.000,00 euro su 450 CONTRATTI (di cui 40/50 in emergenza abitativa). Da questa estrazione sono stati esclusi gli inquilini morosi, la cui pratica è affidata al legale (credito complessivo oltre 580.000 euro).

Inizialmente sono stati contattati telefonicamente o a mezzo lettera ordinaria un centinaio di inquilini, con una morosità limitata al mancato pagamento di 1 o due bollette (molte non ricevute per disguidi postali), per un importo tot. di euro 21.972,08. Verifica pagamenti a fine 2017: euro 15.236,62. (n.b. i solleciti telefonici e le verifiche di pagamento continuano sistematicamente).

Nel mentre, in osservanza alla L.R. 3/2013 e al fine di attivare il recupero della morosità con piani di rientro agevolati, proporzionati all'ISE, l'ARER ha predisposto un regolamento per la gestione della morosità, approvato con delibera consiliare n. 29, in data 22/06/2017.

Nel mese di LUGLIO 2017, sono state inviate 200 raccomandate, agli inquilini con contratti attivi (ritornate per compiuta giacenza: 42 – di cui 10 ritirate successivamente c/o ARER), per un totale di 1.319.583,07 euro. Verifica pagamenti a fine 2017 per un tot. di euro 110.750,38.

Un certo numero di inquilini ha liquidato con bonifici o con dilazione in 3/4 mesi; diversi incassi sono dovuti a prestiti sociali d'onore e/o contributi diversi. Sono state presentate 31 richieste di piano di rientro, in base al nuovo regolamento sulla morosità e sottoscritti 13 piani: 8 nel mese di novembre con inizio pagamento prima rata a dicembre 2017 (tot. rientro mensile euro 897,96) e 5 nel mese di dicembre, con inizio pagamento prima rata a gennaio 2018 (incremento tot. rientro mensile euro 527,57). Numero 2 richieste sono state archiviate in quanto gli utenti hanno provveduto a liquidare mediante bonifico, per l'importo complessivo di euro 5.478,08.

Da rilevare che numerosi inquilini, pur interessati alla propria situazione debitoria ma, si trovano nell'impossibilità di effettuare un adeguato piano di rientro in quanto detentori di un ISE pari a zero o non superiore a 5.000 euro. Per questa fascia di utenti, si resta in attesa di disposizioni da parte dell'Amministrazione regionale, in merito alla morosità incolpevole, prevista dall'art. 44, c. 4 della L.r. 3/2013.

Un'ulteriore fascia di inquilini affetta da morosità cronica ed elevata, non ha dato cenno di riscontro, rendendosi irreperibile anche ai tentativi di contatto telefonico.

N.B. Con il 2018 l'attività continua mediante, piani di rientro, monitoraggi, solleciti ed invio di raccomandate agli ex inquilini ed agli eredi degli inquilini defunti, oltre all'invio di raccomandate per le morosità maturate al 31/12/2017. Si ipotizza inoltre, entro fine anno, l'applicazione dell'art. 44, c. 1 della L.r. 3/2013.

Azienda Regionale per l'Edilizia Residenziale della Valle d'Aosta
Agence régionale pour le logement de la Vallée d'Aoste

Per quanto riguarda gli incassi di canoni e servizi si rileva quanto segue:

INCASSI 2017			
Anno	2015	2016	2017
Competenza	2.213.720,47	1.841.695,35	2.099.566,14
residuo	765.330,12	772.322,95	706.630,02
Totale riscosso	2.979.050,59	2.614.018,30	2.806.196,16
Media incassi 2015/2017			2.799.755,02
Incremento incassi rispetto alla media 2015/2017			6.441,14
% incremento incassi rispetto alla media degli incassi 2015/2017			0,23%

Relativamente agli incassi si è registrato un aumento di circa 192.178,00 euro rispetto all'anno precedente, pur se una performance migliore si è registrata sulla competenza rispetto ai residui.

L'andamento della morosità, quindi, evidenzia dati che necessitano di essere letti sul doppio binario: quello della morosità di competenza e quello della morosità pregressa. L'aggressione alla morosità pregressa, particolarmente intensa nell'ultimo anno, ha visto rientrare nelle casse dell'Azienda oltre 126.839,00 euro fra canoni servizi ed altri addebiti fatti; diversa è la situazione della morosità di competenza atteso che, sempre con riferimento agli ultimi anni, va detto che la morosità, per canoni, è rappresentata da uno zoccolo duro di utenti morosi. Va precisato inoltre che per effetto di una serie di circostanze che hanno agito quasi simultaneamente, sono state operate manovre di ricognizione di rapporti attivi e passivi ed in particolare quella del riaccertamento straordinario delle poste residuali con l'individuazione ed il mantenimento solo di quelle afferenti all'esistenza di una obbligazione giuridicamente perfezionata. Tale manovra ha consentito per una parte alla "pulizia" delle banche dati informatiche ma anche il perseguimento dello snellimento e veridicità dei dati di Bilancio. In conclusione si rileva che la morosità per canoni e servizi al 31/12/2017, nonostante le azioni di recupero, si attesta per un importo a residuo pari a circa 2.379.800,00 euro.

2.4 I FINANZIAMENTI

L'Azienda ha gestito la parte amministrativa e contabile dei programmi costruttivi, di recupero e manutenzione straordinaria, dalle localizzazioni, programmazione, progettazione, aggiudicazione, SAL, all'ultimazione dei lavori fino alla chiusura dei QTE, degli interventi finanziati con leggi di settore a valere su fondi statali e regionali. Il dettaglio degli interventi di realizzazione e di recupero, con i relativi finanziamenti, è riportato nell'Allegato A "relazione tecnica" alla presente relazione.

Azienda Regionale per l'Edilizia Residenziale della Valle d'Aosta
Agence régionale pour le logement de la Vallée d'Aoste

2.5 GLI APPALTI

Nel corso del 2017 per l'affidamento delle forniture di beni e servizi l'ARER si è avvalsa della Centrale Unica di Committenza e del mercato elettronico per la Pubblica Amministrazione (Consip, MEPA e EVA). Non sono state avviate procedure per l'affidamento di lavori pubblici pur avendo sottoscritto con la Regione Autonoma Valle d'Aosta la convenzione per aderire ai servizi della Stazione Unica Appaltante regionale; con tale organismo regionale, si è collaborato per redigere il capitolato d'appalto per l'indizione della gara per l'affidamento dei lavori di manutenzione straordinaria con il metodo dell' "Accordo Quadro", che sarà espletata nel corso dell'esercizio 2018.

2.6 IL PERSONALE E LA STRUTTURA OPERATIVA

La spesa del personale è risultata di € 1.008.254,40 per stipendi ed oneri, € 877.346,81 per la quota di accantonamento relativa al T.F.R; nella tabella che segue tali oneri vengono suddivisi a seconda della diversa tipologia di emolumenti corrisposti o da corrispondere al personale dipendente:

Descrizione	Impegnato
Arretrati per anni precedenti corrisposti al personale a tempo indeterminato	10.000,00
Voci stipendiali corrisposte al personale a tempo indeterminato	710.000,00
Straordinario per il personale a tempo indeterminato	12.490,00
Indennità ed altri compensi, esclusi i rimborsi spesa per missione, corrisposti al personale a tempo indeterminato	40.000,00
Buoni pasto	18.954,40
Altre spese per il personale n.a.c.	610,00
Contributi sociali effettivi a carico dell'ente	210.000,00
Contributi sociali figurativi	6.200,00
Totale Spesa per il personale	1.008.254,40

Accantonamento T.F.R. € **877.346,81**

Le altre spese correnti

Nel prospetto che segue sono state riportate le voci di spesa di parte corrente:

Descrizione	Impegnato
Imposta regionale sulle attività produttive (IRAP)	62.000,00
Imposta di registro e di bollo	67.810,05
Tassa e/o tariffa smaltimento rifiuti solidi urbani	1.800,00
Tassa di circolazione dei veicoli a motore (tassa automobilistica)	141,19
Imposte sul reddito delle persone giuridiche (ex IRPEG)	186.538,00

Azienda Regionale per l'Edilizia Residenziale della Valle d'Aosta
Agence régionale pour le logement de la Vallée d'Aoste

Imposta Municipale Propria	215.346,90
Imposte, tasse e proventi assimilati a carico dell'ente n.a.c.	9.261,39
Giornali, riviste e pubblicazioni	792,59
Carta, cancelleria e stampati	4.671,62
Carburanti, combustibili e lubrificanti	11.741,30
Altri beni e materiali di consumo n.a.c.	3.460,63
Organi istituzionali dell'amministrazione - Indennità	53.588,86
Organi istituzionali dell'amministrazione - Rimborsi	595,57
Compensi agli organi istituzionali di revisione, di controllo ed altri incarichi istituzionali dell'amministrazione	15.982,24
Indennità di missione e di trasferta	2.763,88
Organizzazione manifestazioni e convegni	7.375,61
Acquisto di servizi per formazione obbligatoria	25.969,60
Telefonia fissa	6.881,41
Telefonia mobile	3.966,70
Accesso a banche dati e a pubblicazioni on line	2.5844,46
Energia elettrica	5.540,88
Acqua	182,36
Locazione di beni immobili	8.016,33
Manutenzione ordinaria e riparazioni di mezzi di trasporto ad uso civile, di sicurezza e ordine pubblico	227,12
Manutenzione ordinaria e riparazioni di impianti e macchinari	1.073,71
Manutenzione ordinaria e riparazioni di macchine per ufficio	1.049,92
Manutenzione ordinaria e riparazioni di beni immobili	189.015,86
Incarichi libero professionali di studi, ricerca e consulenza	24.138,78
Prestazioni di natura contabile, tributaria e del lavoro	20.077,20
Altre prestazioni professionali e specialistiche n.a.c.	60.551,40
Lavoro flessibile, quota LSU e acquisto di servizi da agenzie di lavoro interinale	66.979,10
Servizi di sorveglianza e custodia e accoglienza	756,00
Servizi di pulizia e lavanderia	19.070,25
Spese postali	6.935,36
Commissioni per servizi finanziari	11.145,40
Oneri per servizio di tesoreria	500,00
Gestione e manutenzione applicazioni	25.562,70
Servizi di gestione documentale	1.757,15
Altre spese legali	45.844,80
Quote di associazioni	3.213,00
Rassegna stampa	1.530,00
Comunicazione WEB	7.144,76
Altri servizi diversi n.a.c.	4.859,27
Altre uscite per conto terzi n.a.c. (spese condominiali addebitate ad utenti assegnatari di alloggi ERP)	1.533.874,29

Azienda Regionale per l'Edilizia Residenziale della Valle d'Aosta
Agence régionale pour le logement de la Vallée d'Aoste

PARTE 3 - I RISULTATI FINANZIARI DELL'ESERCIZIO

3.1 LA GESTIONE DI CASSA E ANTICIPAZIONE DI TESORERIA

L'Agenzia non ha fatto ricorso all'anticipazione di Tesoreria. La gestione di cassa ha determinato un fondo finale al 31/12/2017 pari a € 3.314.453,06.

3.2 IL FONDO PLURIENNALE VINCOLATO

Sono state adottate le variazioni agli stanziamenti del fondo pluriennale vincolato e agli stanziamenti correlati ad operazioni di reimputazione con effetti sul bilancio di previsione 2017-2019 approvato con deliberazione n. 13 del 24 marzo 2017.

Nelle seguenti tabelle sono riportati i prospetti oggetto di stanziamento del fondo pluriennale vincolato:

RIEPILOGO RIACCERTAMENTO STRAORDINARIO DEI RESIDUI	PARTE CORRENTE	CONTO CAPITALE
Entrate accertate reimputate al 2017	€ 0,00	€ 0,00
Entrate accertate reimputate al 2018	€ 0,00	€ 0,00
Entrate accertate reimputate al 2019	€ 0,00	€ 0,00
Entrate accertate reimputate agli esercizi successivi	€ 0,00	€ 0,00
TOTALE RESIDUI ATTIVI REIMPUTATI	€ 0,00	€ 0,00

Impegni reimputati al 2017	€ 53.923,45	€ 0,00
Impegni reimputati al 2018	€ 13.182,15	€ 0,00
Impegni reimputati al 2019	€ 0,00	€ 0,00
Impegni reimputati agli esercizi successivi	€ 0,00	€ 0,00
TOTALE RESIDUI PASSIVI REIMPUTATI	€ 67.105,60	€ 0,0

FONDO PLURIENNALE DA ISCRIVERE IN ENTRATA DEL BILANCIO 2016	PARTE CORRENTE	CONTO CAPITALE
Residui passivi eliminati alla data del 1° gennaio 2017 e reimpegnati con imputazione agli esercizi 2017 o successivi	€ 67.105,60	€ 0,00
Residui attivi eliminati alla data del 1° gennaio 2017 e riaccertati con imputazione agli esercizi 2017 e successivi	€ 0,00	€ 0,00
Fondo pluriennale vincolato da iscriverne nell'entrata del bilancio 2017	€ 67.105,60	€ 0,00

Azienda Regionale per l'Edilizia Residenziale della Valle d'Aosta
Agence régionale pour le logement de la Vallée d'Aoste

FONDO PLURIENNALE VINCOLATO	PARTE CORRENTE	CONTO CAPITALE
ANNO 2017	€ 53.932,45	€ 0,00
ANNO 2018	€ 13.182,15	€ 0,00
ANNO 2019	€ 0,00	€ 0,00

RISULTATO DI AMMINISTRAZIONE AL 31 DICEMBRE 2016 DETERMINATO NEL RENDICONTO 2016 (a)		2.011.690,63
RESIDUI ATTIVI CANCELLATI IN QUANTO NON CORRELATI AD OBBLIGAZIONI GIURIDICHE PERFEZIONATE (b)	(-)	948,79
RESIDUI PASSIVI CANCELLATI IN QUANTO NON CORRELATI AD OBBLIGAZIONI GIURIDICHE PERFEZIONATE (c) ⁽¹⁾	(+)	1.659.670,02
RESIDUI ATTIVI CANCELLATI IN QUANTO REIMPUTATI AGLI ESERCIZI IN CUI SONO ESIGIBILI (d)	(-)	-
RESIDUI PASSIVI CANCELLATI IN QUANTO REIMPUTATI AGLI ESERCIZI IN CUI SONO ESIGIBILI (e)	(+)	67.105,60
RESIDUI PASSIVI DEFINITIVAMENTE CANCELLATI CHE CONCORRONO ALLA DETERMINAZIONE DEL FONDO PLURIENNALE VINCOLATO (f) ⁽⁷⁾	(+)	-
FONDO PLURIENNALE VINCOLATO g) = (e) -(d)+(f) ⁽²⁾	(-)	67.105,60
RISULTATO DI AMMINISTRAZIONE AL 1° GENNAIO 2017 - DOPO IL RIACCERTAMENTO STRAORDINARIO DEI RESIDUI (h) = (a) -(b) + (c) - (d) + (e) + (f) -(g)		3.670.411,86

Composizione del risultato di amministrazione al 1° gennaio 2017 - dopo il riaccertamento straordinario dei residui (g):	
Parte accantonata ⁽³⁾	
Fondo crediti di dubbia e difficile esazione al 31/12/2017 ⁽⁴⁾	800.000,00
Totale parte accantonata (i)	800.000,00
Parte vincolata	
Totale parte destinata agli investimenti (m)	442.000,00
Totale parte disponibile (n) = (k)-(i)- (l)-(m)	2.428.411,86

Azienda Regionale per l'Edilizia Residenziale della Valle d'Aosta
Agence régionale pour le logement de la Vallée d'Aoste

ALLEGATO n. 5/1

Allegato n. 5/1
al D.Lgs 118/2011

**DETERMINAZIONE DEL FONDO PLURIENNALE VINCOLATO NEL BILANCIO DI PREVISIONE 2017-2019 A SEGUITO DEL
RIACCERTAMENTO STRAORDINARIO DEI RESIDUI
ALLA DATA DEL 1° GENNAIO 2017 (1)**

FONDO PLURIENNALE DA ISCRIVERE IN ENTRATA DEL BILANCIO 2017	PARTE CORRENTE	CONTO CAPITALE
Residui passivi eliminati alla data del 1° gennaio 2017 e reimputati con imputazione agli esercizi 2017 o successivi	1	67.105,60
Spesa corrispondente alle gare formalmente indette relative a lavori pubblici di cui all'articolo 3, comma 7, del decreto legislativo 12 aprile 2006, n. 163, che si prevede esigibili nel 2015 e negli esercizi successivi, i cui impegni sono stati cancellati in assenza dell'obbligazione formalmente costituita ⁽³⁾	a	-
Residui attivi eliminati alla data del 1° gennaio 2017 e riaccertati con imputazione agli esercizi 2017 e successivi	2	-
Fondo pluriennale vincolato da iscriverne nell'entrata del bilancio 2017, pari a (3)=(1)+(a)-(2) se positivo, altrimenti indicare 0	3	67.105,60

FONDO PLURIENNALE DI SPESA DEL BILANCIO 2017 E DI ENTRATA DEL BILANCIO 2018	PARTE CORRENTE	CONTO CAPITALE
Spese reimpegnate con imputazione all'esercizio 2017	4	53.923,45
Spesa corrispondente alle gare formalmente indette relative a lavori pubblici di cui all'articolo 3, comma 7, del decreto legislativo 12 aprile 2006, n. 163, che si prevede esigibili nel 2016 i cui impegni sono stati cancellati in assenza dell'obbligazione formalmente costituita ⁽³⁾	b	-
Entrate riaccertate con imputazione all'esercizio 2017	5	-
Quota del Fondo pluriennale vincolato di entrata utilizzata nel 2017, pari a (6)=(4)+(b)-(5) se positivo, altrimenti indicare 0	6	53.923,45
Eccedenza dei residui attivi riaccertati accantonata al Fondo pluriennale vincolato di spesa, di importo non superiore a (7)=(5)-(4)-(b) altrimenti indicare 0 ⁽²⁾	7	-
Quota spese reimpegnate eccedente rispetto al FPV di entrata e alle entrate riaccertate, pari a (4)+(b)-(5)-(3) se positivo	-	-
Incremento del fondo pluriennale vincolato di spesa del bilancio di previsione 2017 e del fondo pluriennale di entrata dell'esercizio 2018 (8) = (3)-(6)+(7)	8	13.182,15

FONDO PLURIENNALE DI SPESA DEL BILANCIO 2017 E DI ENTRATA DEL BILANCIO 2019	PARTE CORRENTE	CONTO CAPITALE
Spese reimpegnate con imputazione all'esercizio 2018	9	13.182,15
Spesa corrispondente alle gare formalmente indette relative a lavori pubblici di cui all'articolo 3, comma 7, del decreto legislativo 12 aprile 2006, n. 163, che si prevede esigibili nel 2016 i cui impegni sono stati cancellati in assenza dell'obbligazione formalmente costituita ⁽³⁾	c	-
Entrate riaccertate con imputazione all'esercizio 2018	10	-
Quota del Fondo pluriennale vincolato accantonata in entrata utilizzata nel 2016, pari a (11)=(9)+(c)-(10) se positivo, altrimenti indicare 0	11	13.182,15
Eccedenza dei residui attivi riaccertati accantonata al Fondo pluriennale vincolato di spesa, di importo non superiore a (12)=(10)-(9)-(c), altrimenti indicare 0 ⁽²⁾	12	-
Quota spese reimpegnate eccedente rispetto al FPV di entrata e alle entrate riaccertate, pari a (9)+(c)-(10)-(8) se positivo	-	-
Incremento del fondo pluriennale vincolato di spesa del bilancio di previsione 2018 e del fondo pluriennale di entrata dell'esercizio 2019 (13) = (8)-(11)+(12)	13	0,00

FONDO PLURIENNALE DI SPESA DEL BILANCIO 2017 (e di entrata del bilancio 2018 se predisposto)	PARTE CORRENTE	CONTO CAPITALE
Spese reimpegnate con imputazione all'esercizio 2017	14	-
Spesa corrispondente alle gare formalmente indette relative a lavori pubblici di cui all'articolo 3, comma 7, del decreto legislativo 12 aprile 2006, n. 163, che si prevede esigibili nel 2017 i cui impegni sono stati cancellati in assenza dell'obbligazione formalmente costituita ⁽³⁾	d	-
Entrate riaccertate con imputazione all'esercizio 2017	15	-
Quota del Fondo pluriennale vincolato accantonata in entrata utilizzata nel 2017, pari a (16)=(14)+(d)-(15), altrimenti indicare 0	16	-
Eccedenza dei residui attivi riaccertati accantonata al Fondo pluriennale vincolato di spesa, di importo non superiore a (17)=(15)-(14)-(d) se positivo, altrimenti indicare 0 ⁽²⁾	17	-
Quota spese reimpegnate eccedente rispetto al FPV di entrata e alle entrate riaccertate, pari a (14)+(d)-(15)-(13) se positivo	-	-
Incremento del fondo pluriennale vincolato di spesa del bilancio di previsione 2017 (18) = (13)-(16)+(17)	18	0,00

- (1) In caso di riaccertamento di residui attivi e passivi imputati ad altri titoli del bilancio, aggiungere al prospetto ulteriori colonne. Il riaccertamento straordinario dei residui è escluso solo per i residui attivi e passivi riguardanti le partite di giro e le operazioni per conto terzi, cui non si applica il principio di competenza finanziaria potenziata.
- (2) Indicare la quota dell'eccedenza dei residui attivi reimputati che è necessario accantonare per dare copertura ai residui passivi reimputati agli esercizi successivi se, in tali esercizi, il FPV accantonato in entrata del bilancio non è sufficiente.
- (3) Comprende anche le voci di spesa contenute nei quadri economici relative a spese di investimento, nei casi in cui, nel rispetto del principio applicato della contabilità finanziaria n. 5.4, è consentita la costituzione del fondo pluriennale vincolato in assenza di obbligazioni giuridicamente costituite esigibili negli esercizi successivi.

RIEPILOGO RIACCERTAMENTO STRAORDINARIO DEI RESIDUI	PARTE CORRENTE	CONTO CAPITALE
Entrate accertate reimputate al 2017	-	-
Entrate accertate reimputate al 2018	-	-
Entrate accertate reimputate al 2019	-	-
Entrate accertate reimputate agli esercizi successivi	-	-
TOTALE RESIDUI ATTIVI REIMPUTATI	-	-
Impegni reimputati al 2017	53.923,45	-
Impegni reimputati al 2018	13.182,15	-
Impegni reimputati al 2019	-	-
Impegni reimputati agli esercizi successivi	0,00	-
TOTALE RESIDUI PASSIVI REIMPUTATI	67.105,60	-

Azienda Regionale per l'Edilizia Residenziale della Valle d'Aosta
Agence régionale pour le logement de la Vallée d'Aoste

ALLEGATO n. 5/2

Allegato n. 5/2
al D.Lgs 118/2011

**PROSPETTO DIMOSTRATIVO DEL RISULTATO DI AMMINISTRAZIONE ALLA DATA DEL
RIACCERTAMENTO STRAORDINARIO DEI RESIDUI**

RISULTATO DI AMMINISTRAZIONE AL 31 DICEMBRE 2016 DETERMINATO NEL RENDICONTO 2016 (a)		2.011.690,63
RESIDUI ATTIVI CANCELLATI IN QUANTO NON CORRELATI AD OBBLIGAZIONI GIURIDICHE PERFEZIONATE (b)	(-)	948,79
RESIDUI PASSIVI CANCELLATI IN QUANTO NON CORRELATI AD OBBLIGAZIONI GIURIDICHE PERFEZIONATE (c) ⁽¹⁾	(+)	1.659.670,02
RESIDUI ATTIVI CANCELLATI IN QUANTO REIMPUTATI AGLI ESERCIZI IN CUI SONO ESIGIBILI (d)	(-)	-
RESIDUI PASSIVI CANCELLATI IN QUANTO REIMPUTATI AGLI ESERCIZI IN CUI SONO ESIGIBILI (e)	(+)	67.105,60
RESIDUI PASSIVI DEFINITIVAMENTE CANCELLATI CHE CONCORRONO ALLA DETERMINAZIONE DEL FONDO PLURIENNALE VINCOLATO (f) ⁽⁷⁾	(+)	-
FONDO PLURIENNALE VINCOLATO g) = (e) -(d)+(f) ⁽²⁾	(-)	67.105,60
RISULTATO DI AMMINISTRAZIONE AL 1° GENNAIO 2017 - DOPO IL RIACCERTAMENTO STRAORDINARIO DEI RESIDUI (h) = (a) -(b) + (c) -(d)+ (e) + (f) -(g)		3.670.411,86
Composizione del risultato di amministrazione al 1° gennaio 2017 - dopo il riaccertamento straordinario dei residui (g):		
Parte accantonata ⁽³⁾		
Fondo crediti di dubbia e difficile esazione al 31/12/2017 ⁽⁴⁾		800.000,00
Totale parte accantonata (i)		800.000,00
Parte vincolata		
Vincoli derivanti da leggi e dai principi contabili		
Vincoli derivanti da trasferimenti		
Vincoli derivanti dalla contrazione di mutui		
Vincoli formalmente attribuiti dall'ente		
Altri vincoli da specificare di		
Totale parte vincolata (l)		
Totale parte destinata agli investimenti (m)		442.000,00
Totale parte disponibile (n) =(k)-(l)-(m)		2.428.411,86
Se (n) è negativo, tale importo è iscritto tra le spese del bilancio di previsione 2017 ⁽⁶⁾		

1) Non comprende i residui passivi definitivamente cancellati cui corrispondono procedure di affidamento attivate ai sensi dell'articolo 53, comma 2, del citato decreto legislativo n. 163 del 2006, per i quali è stato iscritto il fondo pluriennale vincolato.

2) Corrisponde alla somma del fondo pluriennale vincolato di parte corrente e del fondo pluriennale vincolato in conto capitate determinato dall'allegato concernente il fondo pluriennale vincolato (riga n. 3). Tale importo è iscritto in entrata del bilancio di previsione 2017 - 2019, relativo all'esercizio 2017.

3) Non comprende il fondo pluriennale vincolato.

4) Indicare l'importo del fondo crediti di dubbia e difficile esazione determinato a seguito del riaccertamento straordinario dei residui ai sensi di quanto previsto dall'articolo 14 del DPCM 28 dicembre 2011 e del principio applicato della contabilità finanziaria.

5) Solo per le regioni Indicare il ...% dello stock complessivo dei residui perenti al 31 dicembre 2016.

6) In caso di risultato negativo le regioni iscrivono nel passivo del bilancio di previsione dell'esercizio 2017 l'importo di cui alla lettera n, al netto dell'ammontare di debito autorizzato non ancora contratto.

(7) Comprende anche le voci di spesa contenute nei quadri economici relative a spese di investimento, nei casi in cui, nel rispetto del principio applicato della contabilità finanziaria n. 5.4, è consentita la costituzione del fondo pluriennale vincolato in assenza di obbligazioni giuridicamente costituite esigibili negli esercizi successivi.

Azienda Regionale per l'Edilizia Residenziale della Valle d'Aosta
Agence régionale pour le logement de la Vallée d'Aoste

3.3 IL FONDO CREDITI DI DUBBIA ESIGIBILITA'

Si è proceduto al calcolo del Fondo Crediti di Dubbia Esigibilità così come richiesto dal punto 3.3 del principio contabile applicato 4.2 allegato al D.Lgs. 118/2011. Il FCDE 2016 è stato calcolato con il metodo ordinario applicando al volume dei residui attivi riferiti alle entrate di dubbia esigibilità, la percentuale determinata come complemento a 100 della media delle riscossioni in conto residui negli anni dal 2012 al 2016 rispetto al totale dei residui attivi al 01/01 degli stessi esercizi. La percentuale così ottenuta è stata applicata al totale dei residui attivi al 31/12/2017.

L'articolo 1, comma 509, della legge 23 dicembre 2014 n. 190 (legge di stabilità per il 2015), al fine di "mitigare" l'impatto dell'accantonamento a titolo di FCDE, introdusse la possibilità di un'applicazione graduale dell'accantonamento. Per il 2017, trattandosi del primo anno di applicazione per l'Arer, è prevista l'applicazione del 55 % alla % di acc.to sull'importo dei residui al 31/12/2017 derivante dalla competenza.

La tabella di sintesi che segue mostra la composizione del FCDE illustrata dettagliatamente nell'allegato 12, allegato c) del decreto ministeriale:

Allegato c) - Fondo crediti di dubbia esigibilità

COMPOSIZIONE DELL'ACCANTONAMENTO AL FONDO CREDITI DI DUBBIA ESIGIBILITA'* E AL FONDO SVALUTAZIONE CREDITI

DENOMINAZIONE	RESIDUI ATTIVI FORMATISI NELL'ESERCIZIO CUI SI RIFERISCE IL RENDICONTO (a)	RESIDUI ATTIVI DEGLI ESERCIZI PRECEDENTI (b)	TOTALE RESIDUI ATTIVI (c) = (a) + (b)	IMPORTO MINIMO DEL FONDO (d)	FONDO CREDITI DI DUBBIA ESIGIBILITA' (e)	% di accantonamento al fondo crediti di dubbia esigibilità (f) = (e) / (c)
Entrate extratributarie						
Tipologia 100 Vendita di beni e servizi e proventi derivanti dalla gestione dei beni	793.658,74	1.196.594,77	1.990.253,51	1.327.499,09	1.327.499,09	66,70%
TOTALE TITOLO 3	793.658,74	1.196.594,77	1.990.253,51	1.327.499,09	1.327.499,09	66,70%
Entrate per conto terzi e partite di giro						
Tipologia 200 Entrate per conto terzi	736.626,20	1.183.204,61	1.919.830,81	994.472,36	994.472,36	51,80%
TOTALE TITOLO 9	736.626,20	1.183.204,61	1.919.830,81	994.472,36	994.472,36	51,80%
TOTALE GENERALE (**)	1.530.284,94	2.379.799,38	3.910.084,32	2.321.971,45	2.321.971,45	59,38%
DI CUI FONDO CREDITI DI DUBBIA ESIGIBILITA' DI PARTE CORRENTE (**)	1.530.284,94	2.379.799,38	3.910.084,32	2.321.971,45	2.321.971,45	59,38%
DI CUI FONDO CREDITI DI DUBBIA ESIGIBILITA' IN C/CAPITALE	0,00	0,00	0,00	0,00	0,00	0,00%

COMPOSIZIONE FONDO SVALUTAZIONE CREDITI	TOTALE CREDITI	FONDO SVALUTAZIONE CREDITI
RESIDUI ATTIVI NEL CONTO DEL BILANCIO	3.910.084,32	2.321.971,45
CREDITI STRALCIATI DAL CONTO DEL BILANCIO		
ACCERTAMENTI IMPUTATI AGLI ESERCIZI SUCCESSIVI A QUELLO CUI IL RENDICONTO SI RIFERISCE		
TOTALE	3.910.084,32	2.321.971,45

Azienda Regionale per l'Edilizia Residenziale della Valle d'Aosta
Agence régionale pour le logement de la Vallée d'Aoste

3.4 LA GESTIONE DI COMPETENZA

La tabella che segue evidenzia impegni e accertamenti di competenza suddivisa per titoli (escluso FPV):

Le principali voci del Rendiconto Competenza					
Entrate accertate		2017	Spese impegnate		2017
Tit. 1	Entrate correnti di natura tributaria, contrib. e pereq.	0,00	Tit. 1	Spese correnti	2.459.618,34
Tit. 2	Trasferimenti correnti	0,00	Tit. 2	Spese in c/capitale	2.166.131,12
Tit. 3	Entrate extratributarie	2.985.840,22	Tit. 3	Spese per incremento attività finanziarie	0,00
Tit. 4	Entrate in c/capitale	2.587.150,71	Tit. 4	Rimborsi e prestiti	0,00
Tit. 5	Entrate da riduzione di attività finanziarie	22.227,13	Tit. 5	Chiusura Anticipazionei da Istit. Tesoriere/Cassiere	0,00
Tit. 6	Accensione prestiti	0,00	Tit. 7	Uscite per conto terzi e partite di giro	2.054.609,95
Tit. 7	Anticipazionei da Istit. Tesoriere/Cassiere	0,00	Totale Spese Impegnate		6.680.359,41
Tit. 9	Entrate per conto terzi e partite di giro	2.054.609,95	Differenza		969.468,60
Totale Entrate Accertate		7.649.828,01	Totale		7.649.828,01

Le principali voci del Rendiconto Parte corrente					
Entrate correnti		2017	Spese correnti		2017
Tit. 1	Entrate correnti di natura tributaria, contrib. e pereq.	0,00	Tit. 1	Spese correnti	2.472.800,49
Tit. 2	Trasferimenti correnti	0,00			
Tit. 3	Entrate extratributarie	3.052.945,82			
			Totale Spese Impegnate		2.472.800,49
			Differenza		580.145,33
Totale Entrate Accertate		3.052.945,82	Totale		2.985.840,22

Azienda Regionale per l'Edilizia Residenziale della Valle d'Aosta
Agence régionale pour le logement de la Vallée d'Aoste

3.5 IL RISULTATO FINANZIARIO DI AMMINISTRAZIONE

Dal Rendiconto 2017 emerge un Avanzo di Amministrazione pari a € 4.735.553,91

Situazione Amministrativa 2017			
	Residui	Gestione Competenza	Totale
Fondo cassa al 1 gennaio			5.113.186,20
RISCOSSIONI	1.773.912,89	4.502.497,79	6.276.468,23
PAGAMENTI	3.438.243,01	4.642.707,03	8.075.201,37
Saldo Cassa 31 dicembre			3.314.453,06
RESIDUI ATTIVI	3.251.022,67	11.668.004,29	14.919.026,96
RESIDUI PASSIVI	2.093.480,46	11.391.263,50	13.484.743,96
FONDO PLURIENNALE VINCOLATO PER SPESE CORRENTI			13.182,15
FONDO PLURIENNALE VINCOLATO PER SPESE IN CONTO CAPITALE			0,00
RISULTATO DI AMMINISTRAZIONE AL 31 DICEMBRE 2017			4.735.553,91
Risultato di amministrazione		Parte accantonata	
		FCDE al 31/12/17	2.321.971,45
		Parte destinata agli investimenti	241.000,00
		Totale parte Disponibile	2.172.582,46

Il risultato di amministrazione si distingue come segue:

- € 2.321.971,45 per Crediti di Dubbia Esigibilità – Parte accantonata;
- € 13.182,15 per reimputazioni rinvenienti da riaccertamento straordinario – Parte vincolata;
- € 241.000,00 parte destinata ad investimenti;
- € 2.172.582,46 Avanzo disponibile.

Azienda Regionale per l'Edilizia Residenziale della Valle d'Aosta
Agence régionale pour le logement de la Vallée d'Aoste

3.6 DEBITI FUORI BILANCIO

Nel corso dell'esercizio 2017 non sono emerse posizioni debitorie a carico dell'Azienda che abbiano comportato il riconoscimento di debiti fuori bilancio.

3.7 LA GESTIONE IVA E GLI ADEMPIMENTI FISCALI

Per le attività a rilevanza IVA si è provveduto alla corretta tenuta dei registri previsti dalla normativa vigente ed alla liquidazione mensile dell'imposta i cui dati sono confluiti nella dichiarazione annuale che è stata trasmessa telematicamente all'Agenzia delle Entrate nei termini di legge. Nel corso dell'esercizio si è provveduto ad adempiere a tutti gli obblighi fiscali (Versamenti IMU e TASI, Dichiarazione dei Redditi, compilazione modello 770 relativo ai compensi dei professionisti, certificazione dei compensi e versamento di tutte le imposte di competenza dell'Azienda).

3.8 IL PATRIMONIO – BENI MOBILI E IMMOBILI

Si illustrano di seguito le attività svolte per determinare il valore del patrimonio immobiliare dell'Agenzia all'inizio e alla fine dell'esercizio:

- Al valore di inventario dei fabbricati sono state aggiunte le spese di manutenzione e sottratti gli ammortamenti;
- Dopo una dettagliata analisi dei dati sono stati individuati quegli edifici per cui ARER risulta proprietaria anche dell'area di sedime.

Per gli immobili è stato utilizzato come dato di partenza, il costo storico (aggiornato con i valori delle manutenzioni) in quanto la ricognizione per la rivalutazione del patrimonio (già iniziata da questa Azienda) si concluderà entro il secondo esercizio dall'entrata in vigore della contabilità economico-patrimoniale (esercizio 2018), come previsto dal principio contabile contenuto nel citato allegato.

Per conciliare i valori al 31/12/2016 con quelli all'01/01/2017 e per ottenere i dati necessari ai fini della corretta imputazione nello Stato Patrimoniale al 31/12/2017 sono stati elaborati dei prospetti di conciliazione con i dati dell'Inventario prodotto dal competente ufficio, che saranno rendicontati in sede di approvazione del consuntivo relativo all'esercizio 2018.

Per quanto riguarda i beni mobili essi sono stati riclassificati e iscritti nel patrimonio secondo i nuovi principi contabili.

Azienda Regionale per l'Edilizia Residenziale della Valle d'Aosta
Agence régionale pour le logement de la Vallée d'Aoste

PARTE 4 - I RISULTATI ECONOMICO - PATRIMONIALI

Gli schemi di Conto Economico e Stato Patrimoniale D.Lgs. 118/2011, come modificati dal D.Lgs. 126/2014, sono stati compilati tramite le scritture in partita doppia derivate direttamente dai movimenti rilevati in contabilità finanziaria. Di seguito sono evidenziate le voci più rilevanti ed i relativi importi.

4.1 CONTO ECONOMICO

Nel Conto Economico sono evidenziati i componenti positivi e negativi della gestione secondo criteri di competenza economica nel rispetto del principio contabile applicato di cui all'Allegato n. 4/3 del D.Lgs. 118/2011.

Lo schema è formulato sulla base di un modello a struttura scalare che evidenzia i risultati della gestione Operativa, Finanziaria, Straordinaria e giunge al risultato economico finale post imposte, che, nell'esercizio 2017, è stato pari a – (meno) € 446.999,94.

La Gestione Operativa chiude con un risultato negativo pari a € 3.061.747,28.

I componenti positivi ammontano a € 2.298.884,22. È stato applicato il principio della competenza economica previsto dalla nuova normativa secondo cui in presenza di trasferimenti vincolati alla realizzazione degli immobili si imputa all'esercizio un provento pari alla quota di ammortamento del cespite andando di fatto a neutralizzare la componente economica negativa dell'accantonamento (Quota annuale di contributi agli investimenti).

Fra i Ricavi delle vendite e Prestazioni di beni e servizi pubblici sono indicati i proventi registrati in contabilità finanziaria relativi a Canoni e Compensi tecnici. I Canoni sono stati contabilizzati sulla base della rendicontazione annuale delle entrate predisposta dagli uffici competenti.

I componenti negativi ammontano a € 5.360.631,50.

Fra i componenti negativi della gestione figurano le spese per l'Acquisto di beni di consumo (Cancelleria e stampati, pubblicazioni, combustibili ecc,) e Prestazioni di Servizi (Telefonia, energia elettrica, formazione, sorveglianza, organi istituzionali, ecc) la cui voce più rilevante riguarda la manutenzione ordinaria degli immobili e l'automanutenzione che ammonta a € 588.909,29. Il costo del Personale di competenza dell'esercizio 2017 ammonta a € 1.068.260,38.

Le quote di Ammortamento di Immobilizzazioni sono state determinate sulla base dei coefficienti indicati al punto 4.18 del principio contabile applicato 4/3 del D.Lgs. 118/2011 e sono rilevate nel registro dei beni ammortizzabili (o schede equivalenti). Ai fini dell'ammortamento i terreni sono stati contabilizzati separatamente dagli edifici soprastanti così come previsto dalla normativa.

L'ammortamento delle immobilizzazioni materiali ammonta a € 882.718,11.

Azienda Regionale per l'Edilizia Residenziale della Valle d'Aosta
Agence régionale pour le logement de la Vallée d'Aoste

Nella sezione Altri Accantonamenti figurano gli importi per Imposte e Tasse, TFR e Fondo Crediti di Dubbia Esigibilità che ammonta a € 2.230.478,13. E' evidente che questo componente negativo della gestione influisce in maniera determinante sul risultato di esercizio. L'importo così elevato è dovuto all'applicazione dei nuovi principi contabili (per il cui dettaglio si rimanda al paragrafo 3.4 della presente relazione) che rendono necessario, data la bassa percentuale di riscossione dei crediti da utenti calcolata con le nuove regole, accantonare una quota molto vicina all'importo di suddetti crediti.

Gli Altri proventi finanziari accolgono le voci relative agli interessi verso istituti bancari e postali e verso gli utenti.

La Gestione chiude con un risultato positivo pari a € 377.645,12.

I Proventi straordinari ammontano a € 2.331.305,55. Tale importo comprende l'ammontare della voce Sopravvenienze attive e Insussistenze del passivo. Le Insussistenze del passivo sono cancellazioni di residui passivi, le Sopravvenienze attive sono costituite da importi impegnati ma non liquidati.

Nella tabella che segue sono riepilogate le voci principali del Conto Economico.

Voce	Importo €
A) Componenti positivi della gestione	2.298.884,22
B) Componenti negativi della gestione	5.360.631,50
Differenza fra componenti positivi e negativi della gestione (a-b)	- 3.061.747,28
C) Totale proventi e oneri finanziari	377.645,12
D) Rettifiche di valore attività finanziarie	
E) Totale proventi e oneri straordinari	2.299.102,22
Risultato prima delle imposte	- 384.999,94
Imposte	62.000,00
Risultato economico dell'esercizio (a-b+/-c+/-d+/-e)	- 446.999,94

Azienda Regionale per l'Edilizia Residenziale della Valle d'Aosta
Agence régionale pour le logement de la Vallée d'Aoste

4.2 LO STATO PATRIMONIALE

Lo Stato Patrimoniale al 31/12/2017 evidenzia la consistenza degli elementi patrimoniali alla fine esercizio 2017 ed è stato predisposto secondo il principio contabile applicato della contabilità economico patrimoniale di cui all'Allegato n. 4/3 del D.Lgs. 118/2011.

Il patrimonio è costituito dal complesso dei beni e dei rapporti giuridici attivi e passivi, di pertinenza dell'Azienda. Attraverso la rappresentazione contabile del patrimonio è determinata la consistenza netta della dotazione patrimoniale.

L'Attivo dello Stato Patrimoniale è diviso, in quattro classi principali: i Crediti verso lo Stato, le Immobilizzazioni, l'Attivo Circolante, i Ratei e Risconti. Il Passivo invece evidenzia le varie fonti di finanziamento distinte, secondo la loro natura, in 5 classi: Patrimonio Netto, Fondi Rischi ed Oneri, Trattamento di Fine Rapporto, Debiti, Ratei e Risconti e Contributi agli Investimenti.

La classificazione delle voci patrimoniali si conclude con l'indicazione, nella sola sezione del passivo, dei Conti d'ordine che rappresentano scritture di memoria ed informazioni su particolari operazioni realizzate nel corso della gestione.

Attivo

Le Immobilizzazioni Immateriali accolgono il valore relativo alle licenze di software per € 87.156,03.

Le Immobilizzazioni Materiali sono costituite dalle voci riguardanti i beni immobili e mobili. I beni immobili sono: Fabbricati per € 30.648.857,99 (i cui valori sono evidenziati al netto dei fondi di ammortamento).

I valori così calcolati sono stati aggiornati in relazione alle vendite di alloggi effettuate nel 2017.

I valori del patrimonio attivo trovano corrispondenza negli inventari aggiornati annualmente. I valori dei fabbricati sono stati incrementati a seguito delle manutenzioni straordinarie effettuate. Tali valori sono stati ammortizzati utilizzando i coefficienti previsti dal citato principio contabile Allegato n. 4/3.

L'Inventario relativo all'anno 2017, anno di passaggio alla nuova normativa 118/2011, deve tuttavia considerarsi provvisorio in attesa della ricognizione per la rivalutazione del patrimonio (già iniziata da questa Azienda) che si concluderà entro il secondo esercizio dall'entrata in vigore della contabilità economico-patrimoniale (esercizio 2018), come previsto dal principio contabile contenuto nel citato Allegato.

Le altre immobilizzazioni materiali, pari a complessivi € 158.888,61, si riferiscono a attrezzature industriali e commerciali € 18.177,42, mezzi di trasporto € 11.242,95, macchine per ufficio ed hardware € 41.281,17, mobili e arredi € 66.641,07, altro € 21.546,00.

Azienda Regionale per l'Edilizia Residenziale della Valle d'Aosta
Agence régionale pour le logement de la Vallée d'Aoste

Le Immobilizzazioni in corso costituiscono parte del patrimonio dell'Azienda essendo cespiti in piena proprietà e disponibilità ma non ancora utilizzabili perchè non ancora ultimati. Il valore totale aggiornato al 31/12/2017 ammonta a € 7.346.842,95.

I Crediti da tributi ammontano in totale a € 137,28

I Crediti Verso l'Erario ammontano a € 186.538,00

I Crediti verso clienti e utenti ammontano a € 1.833.093,41

I Crediti verso amministrazioni pubbliche (Stato/Regione) ammontano a € 1.618.842,26

Altri Crediti - Altri ammontano a € 2.490.427,86

I suddetti crediti vengono rappresentati al netto del Fondo Crediti di Dubbia Esigibilità e del Fondo Svalutazione Crediti dell'esercizio precedente.

Le Disponibilità Liquide accolgono il saldo dell'Istituto Tesoriere per un importo pari a € 3.336.187,90

Passivo

Il Fondo di Dotazione rappresenta la parte indisponibile del Patrimonio Netto, a garanzia della struttura patrimoniale dell'Azienda

Le Riserve costituiscono la parte del Patrimonio Netto che, in caso di perdita, è primariamente utilizzabile per la copertura, a garanzia del fondo di dotazione.

I Fondi per Rischi ed Oneri ammontano a € 892.184,91 per Fondo Trattamento di Quiescenza (in questa voce è confluito il TFR), FCDE per € 2.321.971,45 e ammortamenti delle immobilizzazioni € 26.503,85.

I Debiti verso Fornitori al 31/12/2017 ammontano a € 4.614.610,71

Altri debiti ammonta a € 9.131.056,01 e include, fra l'altro, i debiti verso Istituti di Previdenza per € 39.758,64, verso Organi Istituzionali per oneri tributari per € 126.036,70 e tutti gli importi delle Fatture da Ricevere.

I Risconti passivi rilevano ricavi già maturati, quindi di competenza dell'esercizio 2017, la cui manifestazione numeraria si avrà nel 2018, ammontano ad € 31.379,56.

Nella tabella che segue sono riepilogate le voci principali dello Stato Patrimoniale:

Azienda Regionale per l'Edilizia Residenziale della Valle d'Aosta
Agence régionale pour le logement de la Vallée d'Aoste

Voce	Importo (€)
A) Crediti v/Stato e altre Amministrazioni pubbliche per la partecipazione al fondo di dotazione	-
B) Totale Immobilizzazioni	41.578.184,65
C) Totale Attivo Circolante	12.811.246,32
D) Totale Ratei e Risconti	1.178,21
Totale dell'Attivo (A+B+C+D)	54.390.609,18
A) Totale Patrimonio Netto	37.372.902,69
B) Totale Fondi per rischi e Oneri	2.348.475,30
C) Totale Trattamento di Fine Rapporto (T.F.R.)	892.184,91
D) Totale Debiti	13.745.666,72
E) Totale Ratei e Risconti	31.379,56
Totale del Passivo (A+B+C+D+E)	54.390.609,18
Totale Conti d'Ordine	

Aosta, 23 novembre 2018

IL DIRETTORE
(Stefano FRANCO)

FIRMATO IN ORIGINALE

Azienda Regionale per l'Edilizia Residenziale della Valle d'Aosta
Agence régionale pour le logement de la Vallée d'Aoste

ALLEGATO SERVIZIO TECNICO

Sulla base degli indirizzi e dei criteri programmatici stabiliti dalla Giuna regionale con propria deliberazione n. 20 del 13 gennaio 2017 e in attuazione di quanto previsto dall'art. 7, comma 2, lett. c), n. 2 dello Statuto aziendale, nelle more dell'approvazione del Bilancio di previsione per l'esercizio 2017, disposta con deliberazione ogg. 13 del 24 marzo 2017, il Consiglio di Amministrazione con propria deliberazione ogg. 2 del 30 gennaio 2017 ha già anche individuato gli obiettivi funzionali da conseguire nell'anno, e più precisamente:

PIANO OPERATIVO ANNO 2017		
N.	INTERVENTI	OBIETTIVI
1	AOSTA - Contratto per il Quartiere Cogne <i>Nuova costruzione di n. 5 fabbricati per complessivi n. 82 alloggi, n. 86 autorimesse, n. 19 posti auto coperti e nuova sede dell'ARER</i>	Ultimazione dei lavori. Certificato di Agibilità. Collaudo amministrativo. Consegna degli alloggi e trasferimento sede ARER.
2	VERRES – Via Caduti della libertà/ Via Martorey <i>Ristrutturazione di un gruppo di fabbricati per realizzare n. 17 alloggi e n. 3 locali ad uso commerciale</i>	Prosecuzione dei lavori fino al 75% del Contratto di appalto.
3	HÔNE – Via Le Bois Vuillermoz n. 12 <i>Manutenzione straordinaria per la realizzazione di n. 3 alloggi e la riqualificazione energetica del fabbricato</i>	Certificato di Agibilità per n. 3 nuovi alloggi. Certificato di regolare esecuzione. Consegna.
4	ST. PIERRE – Via Chanoux n. 16 <i>Manutenzione straordinaria di n. 6 alloggi e n. 6 autorimesse</i>	Certificato di regolare esecuzione. Consegna degli alloggi a Bando.
5	AOSTA e VERRES <i>Manutenzione straordinaria per la fornitura e la posa di contabilizzatori di calore in n. 104 alloggi (n. 40 in Aosta e n. 64 in Verrès) – Lotto A</i>	Certificato di regolare esecuzione.
6	BARD, CHAMBAVE, CHAMPDEPRAZ, CHATILLON, ISSOGNE e PONT ST. MARTIN <i>Manutenzione straordinaria per la fornitura e la posa di contabilizzatori di calore in n. 104 alloggi – Lotto B</i>	Certificato di regolare esecuzione.
7	AOSTA – Via Elter n. 23 <i>Manutenzione straordinaria ed efficientamento energetico del fabbricato – Linea B</i>	Progettazione definitiva. Progettazione esecutiva. Appalto lavori. Avvio lavori.
8	AOSTA – Quartiere Cogne – V° lotto <i>Ristrutturazione di un gruppo di immobili per la realizzazione di n. 72 alloggi</i>	Progettazione preliminare. Progettazione definitiva.

Azienda Regionale per l'Edilizia Residenziale della Valle d'Aosta
Agence régionale pour le logement de la Vallée d'Aoste

9	AOSTA – Via Torino n. 55 – Ex Liceo “Regina Maria Adelaide” <i>Riuso a scopi di E.R.P. e commerciale</i>	Studio di pre-fattibilità.
10	AOSTA – Indirizzi vari <i>Realizzazione ascensori per adeguamento fabbricati vari</i>	Censimento fabbisogno e studio di pre-fattibilità.

Seguono le schede descrittive di ciascun intervento con particolare richiamo agli aspetti contabili di competenza dell'anno:

- 1) AOSTA – Contratto per il Quartiere Cogne
- 2) VERRES – Via Caduti della libertà/Via Martorey
- 3) HONE – Via Le Bois Vuillermoz n. 12
- 4) ST. PIERRE – Via Chanoux n. 16
- 5) AOSTA e VERRES – contabilizzatori – Lotto A
- 6) COMUNI VARI – contabilizzatori – Lotto B
- 7) AOSTA – Via Elter n. 23 – Linea B
- 8) AOSTA – Quartiere Cogne – V° lotto
- 9) AOSTA – Via Torino n. 55 – Ex Liceo M. Adelaide
- 10) AOSTA – Indirizzi vari Quartiere Cogne

Azienda Regionale per l'Edilizia Residenziale della Valle d'Aosta
Agence régionale pour le logement de la Vallée d'Aoste

N. 1) AOSTA – CONTRATTO PER IL QUARTIERE COGNE	
TIPOLOGIA INTERVENTO	Nuova costruzione di n. 5 fabbricati per complessivi n. 82 alloggi, n. 86 autorimesse, n. 19 posti auto coperti, n. 1 centro diurno, n. 1 centro anziani e n. 1 sala polivalente
PROPRIETA'	COMUNE di AOSTA e ARER
FINANZIAMENTO	Legge 662/1996 € 9.716.620,10 Legge 448/1998 € 609.935,60 Comune di Aosta € 7.993.482,49 TOTALE € 18.320.038,19 ARER € 660.000,00
ACCORDO DI PROGRAMMA	sottoscritto il 31/3/2000 da Comune di Aosta, ARER e A.P.S. della Città di Aosta
APPENDICE ALL'ACCORDO DI PROGRAMMA	n. 1 sottoscritta il 20/9/2007 da Comune di Aosta, ARER e A.P.S. S.p.a.. n. 2 sottoscritta il 18/11/2016 da Comune di Aosta, ARER e A.P.S. della Città di Aosta
PROTOCOLLO D'INTESA	sottoscritto il 27/4/2000 da Ministero dei Lavori Pubblici, Comune di Aosta e ARER
CONVENZIONE	sottoscritta il 17/6/2002 da Ministero dei Lavori Pubblici, Comune di Aosta e ARER
PROGETTO ESECUTIVO	Servizio Tecnico ARER - approvato dal Consiglio d'Amministrazione con deliberazioneogg. n. 118 del 27/12/2000 - approvato dalla Giunta comunale con delibera n. 13 del 22/1/2001
DIREZIONE LAVORI	Servizio Tecnico ARER
PROGETTO ESECUTIVO LOTTO 1 lavori di predisposizione dell'area (demolizioni e scavi)	- approvato dalla Giunta comunale con delibera n. 516 del 31/12/2003 - approvato dal Consiglio d'Amministrazione con deliberazioneogg. n. 4 del 28/1/2004
ESPERIMENTO GARA D'APPALTO	Comune di Aosta 31 marzo 2004 e 6 aprile 2004
IMPRESA ESECUTRICE	MOCHETTAZ s.r.l. – Aosta
INIZIO LAVORI LOTTO 1	15 settembre 2004
FINE LAVORI LOTTO 1	30 giugno 2005
COLLAUDAZIONE LOTTO 1	7 aprile 2006
PROGETTO ESECUTIVO LOTTO 2 lavori di predisposizione dell'area (completamento scavi)	- approvato dalla Giunta comunale con delibera n. 143 del 28/4/2006 - approvato dal Consiglio d'Amministrazione con deliberazioneogg. n. 45 dell'8/8/2006
ESPERIMENTO GARA D'APPALTO	Comune di Aosta - 7 giugno 2006
IMPRESA ESECUTRICE	BESEVAL COSTRUZIONI s.r.l. – Sarre
INIZIO LAVORI LOTTO 2	6 novembre 2006
FINE LAVORI LOTTO 2	28 giugno 2007
COLLAUDAZIONE LOTTO 2	9 novembre 2007
PROGETTO ESECUTIVO LOTTO 3 realizzazione opere edilizie	- approvato dalla Giunta comunale con delibera n. 115 dell'11/4/2008 - approvato dal Consiglio d'Amministrazione con deliberazioneogg. n. 26 del 28/4/2008
ESPERIMENTO GARA D'APPALTO	Comune di Aosta 20 novembre 2008
AGGIUDICAZIONE APPALTO	Comune di Aosta–determina n. 1009 del 22/8/2011
IMPRESA AGGIUDICATARIA	C.R.E.A. Consorzio Stabile Società Consortile a.r.l. - Napoli
SOTTOSCRIZIONE CONTRATTO	9 maggio 2012
INIZIO LAVORI LOTTO 3	16 maggio 2012
FINE LAVORI LOTTO 3	30 novembre 2017
DISPONIBILITA' IMPEGNATE AL 31/12/2017	€ 660.000,00
PAGAMENTI 2017	€ 387.295,61 per lavori € 9.150,00 per allacci reti tecnologiche € 396.445,61 TOTALE

Azienda Regionale per l'Edilizia Residenziale della Valle d'Aosta
Agence régionale pour le logement de la Vallée d'Aoste



Azienda Regionale per l'Edilizia Residenziale della Valle d'Aosta
Agence régionale pour le logement de la Vallée d'Aoste

N. 2) VERRES – VIA CADUTI DELLA LIBERTA'/VIA MARTOREY	
TIPOLOGIA INTERVENTO	Ristrutturazione di un gruppo di fabbricati per realizzare n. 17 alloggi e n. 3 locali ad uso commerciale
PROPRIETA'	ARER
FINANZIAMENTO	RAVA € 3.600.000,00 DGR n. 3825 del 21/12/2007 ARER € 400.000,00 ogg. n. 2 del 24/1/2013 € 4.000.000,00 TOTALE
LOCALIZZAZIONE DEFINITIVA	deliberazione della Giunta regionale n. 3825 del 21/12/2007 con la quale è stata anche impegnata la somma di €3.600.000,00
PROGETTO PRELIMINARE	Servizio Tecnico ARER approvato con deliberazione ogg. n. 65 del 17 novembre 2010
PROGETTO DEFINITIVO	Servizio Tecnico ARER presa d'atto con deliberazione ogg. n. 35 del 23/8/2012
DEROGA AL LIMITE DI COSTO	autorizzata dalla Giunta regionale con deliberazione n. 2476 del 21/12/2012
INTEGRAZIONE FINANZIAMENTO	approvata in €400.000,00 con deliberazione ogg. n. 2 del 24/1/2013
PROGETTO DEFINITIVO	Servizio Tecnico ARER approvato con deliberazione ogg. n. 16 del 29/5/2013
AUTORIZZAZIONI SOPRINTENDENZA BENI E ATTIVITA' CULTURALI	rilasciate con note prot. n. 3397 del 9/5/2013 e prot. n. 8221 del 21/10/2013
PROGETTO ESECUTIVO	Servizio Tecnico ARER approvato con deliberazione ogg. n. 74 del 18/12/2013
DIREZIONE LAVORI	Servizio Tecnico ARER
ESPERIMENTO GARA D'APPALTO	7-8-9/5/2014 e 4/6/2014
AGGIUDICAZIONE LAVORI	deliberazione ogg. n. 40 del 26/6/2014
IMPRESA ESECUTRICE	COSTRUZIONI ROSSARO s.r.l. – Tione di Trento
SOTTOSCRIZIONE CONTRATTO	3 settembre 2014
INIZIO LAVORI	6 novembre 2014
SUBENTRO NEL CONTRATTO	1) approvato con deliberazione ogg. n. 34 del 23/6/2015 a favore dell'Impresa ECOBUILDIT s.r.l. – Tione di Trento 2) approvato con deliberazione ogg. n. 22 del 17/5/2016 a favore dell'Impresa MAK COSTRUZIONI s.r.l. – LAVIS (TN)
DISPONIBILITA' IMPEGNATE AL 31/12/2017	€ 2.989.383,87
PAGAMENTI 2017	€ 367.924,70 per SAL n. 3 € 311.720,20 per SAL n. 4 € 321.285,80 per SAL n. 5 € 384.912,00 per SAL n. 6 € 1.385.842,70 TOTALE

Azienda Regionale per l'Edilizia Residenziale della Valle d'Aosta
Agence régionale pour le logement de la Vallée d'Aoste



Azienda Regionale per l'Edilizia Residenziale della Valle d'Aosta
Agence régionale pour le logement de la Vallée d'Aoste

N. 3) HÔNE – VIA LE BOIS VUILLERMOZ N. 12	
TIPOLOGIA INTERVENTO	Manutenzione straordinaria per la realizzazione di n. 3 alloggi e la riqualificazione energetica del fabbricato
PROPRIETA'	ARER
FINANZIAMENTI ACQUISTO IMMOBILE	RAVA €379.993,08 DGR n. 2476 del 21/12/2012 ARER € 44.969,00 ogg. n. 67 del 27/11/2013 €424.962,08 TOTALE
ATTO TRASFERIMENTO IMMOBILE	sottoscritto il 19/12/2013 con il Comune di Hône
FINANZIAMENTO LAVORI	RAVA €400.000,00 DGR n. 3825 del 21/12/2007 e DGR n. 1904 del 30/12/2014 per trasferimento delle risorse precedentemente destinate all'intervento di Allein
PROGETTO DEFINITIVO	Servizio Tecnico ARER approvato con deliberazione ogg. n. 51 dell'1/10/2015
PROGETTO ESECUTIVO	Servizio Tecnico ARER approvato con deliberazione ogg. n. 74 del 18/12/2015
PROCEDURA DI AFFIDAMENTO	approvata con deliberazione ogg. n. 74 del 18/12/2015
DIREZIONE LAVORI	Servizio Tecnico ARER
FINE LAVORI	9 dicembre 2016
DISPONIBILITA' IMPEGNATE AL 31/12/2017	€ 396.500,00
PAGAMENTI 2017	€ 157.701,50 per Stato Finale € 1.603,42 per svincoli contrattuali € 159.304,92 TOTALE




Azienda Regionale per l'Edilizia Residenziale della Valle d'Aosta
 Agence régionale pour le logement de la Vallée d'Aoste

N. 4)		ST. PIERRE – VIA CHANOUX N. 16	
TIPOLOGIA INTERVENTO		Manutenzione straordinaria di n. 6 alloggi e n. 6 autorimesse	
PROPRIETA'		ARER	
FINANZIAMENTO ACQUISTO IMMOBILIARI	UNITA'	RAVA € 256.029,68 deliberazione della Giunta regionale n. 1884 del 22/11/2013	
FINANZIAMENTO LAVORI		RAVA € 234.240,00 provvedimento dirigenziale n. 3877 del 20/10/2015	
ATTO TRASFERIMENTO PROPRIETA'		sottoscritto il 19/12/2013 con il Comune di Aosta	
PROGETTO ESECUTIVO		Servizio Tecnico ARER approvato con deliberazioneogg. n. 81 del 17 dicembre 2014	
PROCEDURA DI AFFIDAMENTO		approvata con deliberazioneogg. n. 75 del 18/12/2015	
DIREZIONE LAVORI		Servizio Tecnico ARER	
FINE LAVORI		8 novembre 2016	
DISPONIBILITA' IMPEGNATE AL 31/12/2017		€ 231.800,00	
PAGAMENTI 2017		€ 916,45 per svincoli contrattuali € 916,45 TOTALE	





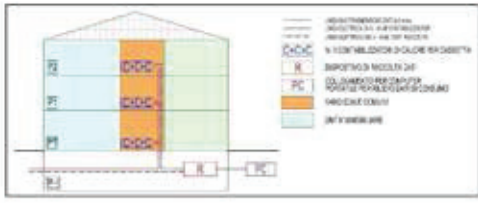
Azienda Regionale per l'Edilizia Residenziale della Valle d'Aosta
Agence régionale pour le logement de la Vallée d'Aoste

N. 5) AOSTA E VERRÉS	
TIPOLOGIA INTERVENTO	Manutenzione straordinaria per la fornitura e la posa di contabilizzatori di calore in n. 104 alloggi ubicati nei Comuni di Aosta (n. 40) e di Verrès (n. 64) – Lotto A
PROPRIETA'	ARER
FINANZIAMENTO	RAVA € 106.880,93 DGR n. 1435 del 9/10/2015
PROGETTO ESECUTIVO	Servizio Tecnico ARER approvato con deliberazioneogg. n. 60 del 18/11/2015
DIREZIONE LAVORI	Servizio Tecnico ARER
PROCEDURA DI AFFIDAMENTO	approvata con deliberazioneogg. n. 60 del 18/11/2015
FINE LAVORI	10 agosto 2016
DISPONIBILITA' IMPEGNATE AL 31/12/2017	€ 106.750,00
PAGAMENTI 2017	€ 404,76 per svincoli contrattuali € 404,76 TOTALE



SCHEMI FABBRICATO


Schema A.1

COMUNE DI	VERRES	<p>SCHEMA FUNZIONALE</p>  <p>PLANIMETRIA SCHEMATICA</p>
INDIRIZZO	VIA I MAGGIO 3	
NUMERO ALLOGGI	9	
NUMERO CASSETTE	3	
LAVORAZIONI AGGIUNTIVE PREVISIBILI	Assistenza murale necessaria all'allargamento dei portelli ispezionabili per la realizzazione delle opere in oggetto, compresa la fornitura e posa in opera di nuovo portello.	
SPECIFICHE	Le cassette di piano sono aducate nel vano scale. La loro dimensione è variabile a seconda del piano. Piano terra 45 x 70 cm Le tubazioni sono in rame isolati. E' presente l'elettrovalvola e il termostato di zona nell'alloggio.	
FOTOGRAFIE		
		

AREA Valle d'Aosta - SERVIZIO TECNICO

Azienda Regionale per l'Edilizia Residenziale della Valle d'Aosta
Agence régionale pour le logement de la Vallée d'Aoste

N. 6) COMUNI VARI	
TIPOLOGIA INTERVENTO	Manutenzione straordinaria per la fornitura e la posa di contabilizzatori di calore in n. 104 alloggi ubicati nei Comuni di Bard (n. 8), Chambave (n. 4), Champdepraz (n. 6), Chatillon (n. 20), Issogne (n. 22) e Pont St. Martin (n. 44) – Lotto B
PROPRIETA'	ARER
FINANZIAMENTO	ARER € 115.000,00
FINE LAVORI	17 ottobre 2016
DISPONIBILITA' IMPEGNATE AL 31/12/2017	€ 115.000,00
PAGAMENTI 2017	€ 612,59 per svincoli contrattuali € 612,59 TOTALE

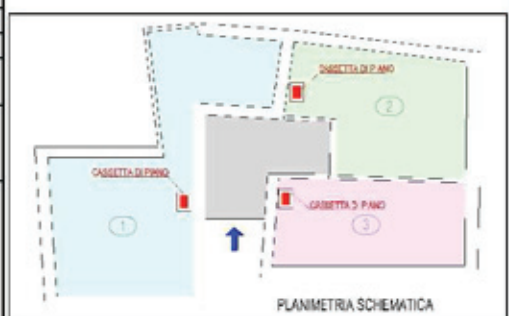
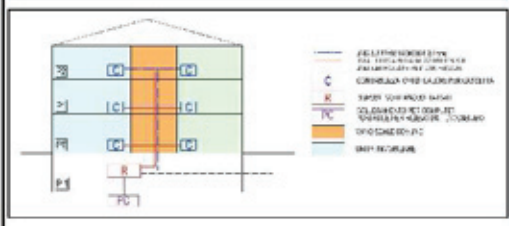



ARER

SCHEDE FABBRICATO

LOTTO B

scheda B.1

<table border="1" style="width: 100%; border-collapse: collapse;"> <tr> <td style="font-size: small;">COMUNE DI</td> <td style="text-align: center;">BARD</td> </tr> <tr> <td style="font-size: small;">INDIRIZZO</td> <td style="text-align: center;">VIA VITTORIO EMANUELE 69</td> </tr> <tr> <td style="font-size: small;">NUMERO ALLOGGI</td> <td style="text-align: center;">6</td> </tr> <tr> <td style="font-size: small;">NUMERO CASSETTE</td> <td style="text-align: center;">6</td> </tr> <tr> <td style="font-size: small;">LAVORAZIONI AGGIUNTIVE PREVISTE</td> <td style="font-size: x-small;">Assistenze murarie necessarie all'allargamento dei portelli ispezionabili per la realizzazione delle opere in oggetto.</td> </tr> <tr> <td style="font-size: small;">SPECIFICHE</td> <td style="font-size: x-small;">Le cassette di piano sono ubicate all'interno delle unità immobiliari. La loro dimensione è di circa 25 x 40 cm con una profondità di circa 35 cm. Le tubazioni sono in rame ed è già presente l'elettrovalvola che comanda il termostato dell'alloggio.</td> </tr> </table>	COMUNE DI	BARD	INDIRIZZO	VIA VITTORIO EMANUELE 69	NUMERO ALLOGGI	6	NUMERO CASSETTE	6	LAVORAZIONI AGGIUNTIVE PREVISTE	Assistenze murarie necessarie all'allargamento dei portelli ispezionabili per la realizzazione delle opere in oggetto.	SPECIFICHE	Le cassette di piano sono ubicate all'interno delle unità immobiliari. La loro dimensione è di circa 25 x 40 cm con una profondità di circa 35 cm. Le tubazioni sono in rame ed è già presente l'elettrovalvola che comanda il termostato dell'alloggio.	<div style="text-align: center; font-size: small;">SCHEMA FUNZIONALE</div>  <p style="text-align: center; font-size: small;">PLANIMETRIA SCHEMATICA</p> 
COMUNE DI	BARD												
INDIRIZZO	VIA VITTORIO EMANUELE 69												
NUMERO ALLOGGI	6												
NUMERO CASSETTE	6												
LAVORAZIONI AGGIUNTIVE PREVISTE	Assistenze murarie necessarie all'allargamento dei portelli ispezionabili per la realizzazione delle opere in oggetto.												
SPECIFICHE	Le cassette di piano sono ubicate all'interno delle unità immobiliari. La loro dimensione è di circa 25 x 40 cm con una profondità di circa 35 cm. Le tubazioni sono in rame ed è già presente l'elettrovalvola che comanda il termostato dell'alloggio.												
<div style="text-align: center; font-size: small;">FOTOGRAFIE</div> 													

Azienda Regionale per l'Edilizia Residenziale della Valle d'Aosta
Agence régionale pour le logement de la Vallée d'Aoste

N. 7) AOSTA – VIA ELTER N. 23 – LINEA B	
TIPOLOGIA INTERVENTO	Riqualificazione del fabbricato mediante realizzazione di opere di efficientamento energetico, miglioramento strutturale e ripristino generale.
PROPRIETA'	ARER
FINANZIAMENTO	Stato – legge 80/2014 € 938.299,70 ARER € da definire
FATTIBILITA' TECNICO-ECONOMICA	Servizio Tecnico ARER Presenza d'atto con deliberazione C.d.A. ogg. 70 del 22 dicembre 2016
PROGETTO DEFINITIVO	Servizio Tecnico ARER Presenza d'atto con deliberazione C.d.A. ogg. 46 del 14 luglio 2017
DISPONIBILITA' IMPEGNATE AL 31/12/2017	€ 39.811,67
PAGAMENTI 2017	€ 25.376,00 per Perizia strutturale antisismica € 11.898,07 per Verifica progettazione definitiva € 2.537,60 per Analisi economico-finanziaria € 39.811,67 TOTALE



Azienda Regionale per l'Edilizia Residenziale della Valle d'Aosta
Agence régionale pour le logement de la Vallée d'Aoste

N. 8) AOSTA – QUARTIERE COGNE – V° LOTTO	
TIPOLOGIA INTERVENTO	Ristrutturazione edifici C5 – C6 (Fresia basse) e D1 – D2 (Gazzera) per complessivi n. 88 alloggi
PROPRIETA'	ARER in diritto di superficie fino al 9.02.2067. gli immobili sono ricompresi nell'elenco del patrimonio trasferito con atto preliminare sottoscritto in data 27.12.2017, in esecuzione dell' "Accordo di programma tra il Comune di Aosta, la Regione Autonoma Valle d'Aosta e l'ARER per l'affidamento all'ARER della gestione del patrimonio di edilizia residenziale pubblica di proprietà del Comune di Aosta" sottoscritto in data 17.07.2015.
FATTIBILITA' TECNICO-ECONOMICA	Servizio Tecnico ARER Presa d'atto con deliberazione C.d.A. ogg. 72 del 22 dicembre 2016
FINANZIAMENTO	€ 1.500.000,00 – D.G.R. n. 526 del 22/04/2016 da definire
DISPONIBILITA' IMPEGNATE AL 31/12/2017	€ 000,00
PAGAMENTI 2017	€ 000,00



Azienda Regionale per l'Edilizia Residenziale della Valle d'Aosta
Agence régionale pour le logement de la Vallée d'Aoste

N. 9) AOSTA – VIA TORINO N. 55	
TIPOLOGIA INTERVENTO	Studio di pre-fattibilità al fine di riuso a scopi di ERP e commerciale
PROPRIETA'	Regione Autonoma Valle d'Aosta Ex Liceo "Regina Maria Adelaide"
STUDIO PRELIMINARE DI FATTIBILITA'	Servizio Tecnico ARER
FINANZIAMENTO	da definire
DISPONIBILITA' IMPEGNATE AL 31/12/2017	€ 000,00
PAGAMENTI 2017	€ 000,00



Azienda Regionale per l'Edilizia Residenziale della Valle d'Aosta
Agence régionale pour le logement de la Vallée d'Aoste

N. 10) AOSTA – INDIRIZZI VARI QUARTIERE COGNE	
TIPOLOGIA INTERVENTO	Realizzazione impianti ascensore - Fabbricati "Fresia Alte".
PROPRIETA'	ARER in diritto di superficie fino al 9.02.2067. gli immobili sono ricompresi nell'elenco del patrimonio trasferito con atto preliminare sottoscritto in data 27.12.2017, in esecuzione dell'"Accordo di programma tra il Comune di Aosta, la Regione Autonoma Valle d'Aosta e l'ARER per l'affidamento all'ARER della gestione del patrimonio di edilizia residenziale pubblica di proprietà del Comune di Aosta" sottoscritto in data 17.07.2015.
CENSIMENTO FABBISOGNO	Servizio Tecnico ARER
FINANZIAMENTO	da definire
DISPONIBILITA' IMPEGNATE AL 31/12/2017	€ 000,00
PAGAMENTI 2017	€ 000,00



Allegato G Allegato n.10 al D.Lgs 118/2011- RENDICONTO DELLA GESTIONE

CONTO DEL BILANCIO-GESTIONE DELLE ENTRATE

TITOLO, TIPOLOGIA	DENOMINAZIONE	RESIDUI ATTIVI AL 1/1/2017 (RS)	RISCOSSIONI IN C/RESIDUI (RR)	RIACCERTAMENTI RESIDUI (R)(3)	MAGGIORI O MINORI ENTRATE DI COMPETENZA =A-CP (5)	RESIDUI ATTIVI DA ESERCIZI PRECEDENTI (EP = RS-RR+R)
		PREVISIONI DEFINITIVE DI COMPETENZA (CP)	RISCOSSIONI IN C/COMPETENZA (RC)	ACCERTAMENTI (A)(4)		RESIDUI ATTIVI DA ESERCIZIO DI COMPETENZA (EC=A-RC)
		PREVISIONI DEFINITIVE DI CASSA (CS)	TOTALE RISCOSSIONI (TR=RR+RC)	MAGGIORI O MINORI ENTRATE DI CASSA =TR-CS (5)		TOTALE RESIDUI ATTIVI DA RIPORTARE (TR=EP+EC)
	FONDO PLURIENNALE VINCOLATO PER SPESE CORRENTI	CP	67.105,60			
	FONDO PLURIENNALE VINCOLATO PER SPESE IN CONTO CAPITALE	CP	0,00			
	UTILIZZO AVANZO DI AMMINISTRAZIONE	CP	241.000,00			
Titolo 1 : Entrate correnti di natura tributaria, contributiva e perequativa						
10101	Tipologia 101	RS	0,00 RR	0,00 R	0,00	0,00 EP
		CP	0,00 RC	0,00 A	0,00 CP	0,00 EC
		CS	0,00 TR	0,00 CS	0,00	0,00 TR
10102	Tipologia 102	RS	0,00 RR	0,00 R	0,00	0,00 EP
		CP	0,00 RC	0,00 A	0,00 CP	0,00 EC
		CS	0,00 TR	0,00 CS	0,00	0,00 TR
10103	Tipologia 103	RS	0,00 RR	0,00 R	0,00	0,00 EP
		CP	0,00 RC	0,00 A	0,00 CP	0,00 EC
		CS	0,00 TR	0,00 CS	0,00	0,00 TR
10104	Tipologia 104	RS	0,00 RR	0,00 R	0,00	0,00 EP
		CP	0,00 RC	0,00 A	0,00 CP	0,00 EC
		CS	0,00 TR	0,00 CS	0,00	0,00 TR
10301	Tipologia 301	RS	0,00 RR	0,00 R	0,00	0,00 EP
		CP	0,00 RC	0,00 A	0,00 CP	0,00 EC
		CS	0,00 TR	0,00 CS	0,00	0,00 TR

TITOLO, TIPOLOGIA	DENOMINAZIONE	RESIDUI ATTIVI AL 1/1/2017 (RS)		RISCOSSIONI IN C/RESIDUI (RR)		RIACCERTAMENTI RESIDUI (R)(3)		MAGGIORI O MINORI ENTRATE DI COMPETENZA =A-CP (5)		RESIDUI ATTIVI DA ESERCIZI PRECEDENTI (EP = RS-RR+R)	
		PREVISIONI DEFINITIVE DI COMPETENZA (CP)		RISCOSSIONI IN C/COMPETENZA (RC)		ACCERTAMENTI (A)(4)		MAGGIORI O MINORI ENTRATE DI COMPETENZA =A-CP (5)		RESIDUI ATTIVI DA ESERCIZIO DI COMPETENZA (EC=A-RC)	
		PREVISIONI DEFINITIVE DI CASSA (CS)		TOTALE RISCOSSIONI (TR=RR+RC)		MAGGIORI O MINORI ENTRATE DI CASSA =TR-CS (5)		TOTALE RESIDUI ATTIVI DA RIPORTARE (TR=EP+EC)			
10302 Tipologia 302	Fondi perequativi dalla Regione o Provincia autonoma	RS	0,00	RR	0,00	R	0,00	R	0,00	EP	0,00
		CP	0,00	RC	0,00	A	0,00	CP	0,00	EC	0,00
		CS	0,00	TR	0,00	CS	0,00	CS	0,00	TR	0,00
Totale Titolo 1	Entrate correnti di natura tributaria, contributiva e perequativa	RS	0,00	RR	0,00	R	0,00	R	0,00	EP	0,00
		CP	0,00	RC	0,00	A	0,00	CP	0,00	EC	0,00
		CS	0,00	TR	0,00	CS	0,00	CS	0,00	TR	0,00
Titolo 2 :	Trasferimenti correnti										
20101 Tipologia 101	Trasferimenti correnti da Amministrazioni pubbliche	RS	0,00	RR	0,00	R	0,00	R	0,00	EP	0,00
		CP	0,00	RC	0,00	A	0,00	CP	0,00	EC	0,00
		CS	0,00	TR	0,00	CS	0,00	CS	0,00	TR	0,00
20102 Tipologia 102	Trasferimenti correnti da Famiglie	RS	0,00	RR	0,00	R	0,00	R	0,00	EP	0,00
		CP	0,00	RC	0,00	A	0,00	CP	0,00	EC	0,00
		CS	0,00	TR	0,00	CS	0,00	CS	0,00	TR	0,00
20103 Tipologia 103	Trasferimenti correnti da Imprese	RS	0,00	RR	0,00	R	0,00	R	0,00	EP	0,00
		CP	0,00	RC	0,00	A	0,00	CP	0,00	EC	0,00
		CS	0,00	TR	0,00	CS	0,00	CS	0,00	TR	0,00
20104 Tipologia 104	Trasferimenti correnti da Istituzioni Sociali Private	RS	0,00	RR	0,00	R	0,00	R	0,00	EP	0,00
		CP	0,00	RC	0,00	A	0,00	CP	0,00	EC	0,00
		CS	0,00	TR	0,00	CS	0,00	CS	0,00	TR	0,00
20105 Tipologia 105	Trasferimenti correnti dall'Unione Europea e dal Resto del Mondo	RS	0,00	RR	0,00	R	0,00	R	0,00	EP	0,00
		CP	0,00	RC	0,00	A	0,00	CP	0,00	EC	0,00
		CS	0,00	TR	0,00	CS	0,00	CS	0,00	TR	0,00

TITOLO, TIPOLOGIA	DENOMINAZIONE	RESIDUI ATTIVI AL 1/1/2017 (RS)		RISCOSSIONI IN C/RESIDUI (RR)		RIACCERTAMENTI RESIDUI (R)(3)		MAGGIORI O MINORI ENTRATE DI COMPETENZA =A-CP (5)		RESIDUI ATTIVI DA ESERCIZI PRECEDENTI (EP = RS -RR+R)			
		PREVISIONI DEFINITIVE DI COMPETENZA (CP)		RISCOSSIONI IN C/COMPETENZA (RC)		ACCERTAMENTI (A)(4)		MAGGIORI O MINORI ENTRATE DI COMPETENZA =A-CP (5)		RESIDUI ATTIVI DA ESERCIZIO DI COMPETENZA (EC=A-RC)			
		PREVISIONI DEFINITIVE DI CASSA (CS)		TOTALE RISCOSSIONI (TR=RR+RC)		MAGGIORI O MINORI ENTRATE DI CASSA =TR-CS (5)		MAGGIORI O MINORI ENTRATE DI COMPETENZA =A-CP (5)		TOTALE RESIDUI ATTIVI DA RIPORTARE (TR=EP+EC)			
Totale Titolo 2		RS	CP	CS	RR	RC	TR	R	A	CS	EP	EC	TR
Trasferimenti correnti													
Titolo 3 : Entrate extratributarie													
30100	Tipologia 100	Vendita di beni e servizi e proventi derivanti dalla gestione dei beni											
		RS	CP	CS	RR	RC	TR	R	A	CS	EP	EC	TR
		1.589.353,74	2.247.100,00	3.836.453,74	391.984,62	1.302.318,05	1.694.302,67	0,00	2.182.862,75	-2.142.151,07	0,00	-64.237,25	1.197.369,12
											880.544,70	2.077.913,82	
30200	Tipologia 200	Proventi derivanti dall'attività di controllo e repressione delle irregolarità e degli illeciti											
		RS	CP	CS	RR	RC	TR	R	A	CS	EP	EC	TR
		0,00	0,00	0,00	0,00	0,00	0,00	0,00	0,00	0,00	0,00	0,00	0,00
30300	Tipologia 300	Interessi attivi											
		RS	CP	CS	RR	RC	TR	R	A	CS	EP	EC	TR
		2.963.591,46	379.200,00	3.342.791,46	882,37	4.808,13	5.690,50	0,00	381.330,49	-3.337.100,96	0,00	2.130,49	2.962.709,09
											376.522,36	3.339.231,45	
30400	Tipologia 400	Altre entrate da redditi da capitale											
		RS	CP	CS	RR	RC	TR	R	A	CS	EP	EC	TR
		0,00	0,00	0,00	0,00	0,00	0,00	0,00	0,00	0,00	0,00	0,00	0,00
30500	Tipologia 500	Rimborsi e altre entrate correnti											
		RS	CP	CS	RR	RC	TR	R	A	CS	EP	EC	TR
		175.888,54	296.000,00	471.888,54	141.642,51	324.506,09	466.148,60	0,00	525.396,98	-5.739,94	0,00	229.396,98	34.246,03
											200.890,89	235.136,92	
Totale Titolo 3		RS	CP	CS	RR	RC	TR	R	A	CS	EP	EC	TR
		4.728.833,74	2.922.300,00	7.651.133,74	534.509,50	1.631.632,27	2.166.141,77	0,00	3.089.590,22	-5.484.991,97	4.194.324,24	1.457.957,95	5.652.282,19
Titolo 4 : Entrate in conto capitale													

TITOLO, TIPOLOGIA	DENOMINAZIONE	RESIDUI ATTIVI AL 1/1/2017 (RS)		RISCOSSIONI IN C/RESIDUI (RR)		RIACCERTAMENTI RESIDUI (R)(3)		MAGGIORI O MINORI ENTRATE DI COMPETENZA =A-CP (5)		RESIDUI ATTIVI DA ESERCIZI PRECEDENTI (EP = RS -RR+R)	
		PREVISIONI DEFINITIVE DI COMPETENZA (CP)		RISCOSSIONI IN C/COMPETENZA (RC)		ACCERTAMENTI (A)(4)		MAGGIORI O MINORI ENTRATE DI COMPETENZA =A-CP (5)		RESIDUI ATTIVI DA ESERCIZIO DI COMPETENZA (EC=A-RC)	
		PREVISIONI DEFINITIVE DI CASSA (CS)		TOTALE RISCOSSIONI (TR=RR+RC)		MAGGIORI O MINORI ENTRATE DI CASSA =TR-CS (5)				TOTALE RESIDUI ATTIVI DA RIPORTARE (TR=EP+EC)	
40100	Tipologia 100	Tributi in conto capitale									
		RS	0,00	RR	0,00	R	0,00	R	0,00	EP	0,00
		CP	0,00	RC	0,00	A	0,00	CP	0,00	EC	0,00
		CS	0,00	TR	0,00	CS	0,00			TR	0,00
40200	Tipologia 200	Contributi agli investimenti									
		RS	0,00	RR	0,00	R	0,00	R	0,00	EP	0,00
		CP	0,00	RC	0,00	A	0,00	CP	0,00	EC	0,00
		CS	0,00	TR	0,00	CS	0,00			TR	0,00
40300	Tipologia 300	Altri trasferimenti in conto capitale									
		RS	3.648.419,47	RR	916.459,03	R	0,00	R	0,00	EP	2.731.960,44
		CP	2.013.605,12	RC	1.113.118,18	A	2.108.805,30	CP	95.200,18	EC	995.687,12
		CS	5.662.024,59	TR	2.029.577,21	CS	-3.632.447,38			TR	3.727.647,56
40400	Tipologia 400	Entrate da alienazione di beni materiali e immateriali									
		RS	1.500,00	RR	1.500,00	R	0,00	R	0,00	EP	0,00
		CP	614.860,00	RC	478.345,41	A	478.345,41	CP	-136.514,59	EC	0,00
		CS	616.360,00	TR	479.845,41	CS	-136.514,59			TR	0,00
40500	Tipologia 500	Altre entrate in conto capitale									
		RS	0,00	RR	0,00	R	0,00	R	0,00	EP	0,00
		CP	0,00	RC	0,00	A	0,00	CP	0,00	EC	0,00
		CS	0,00	TR	0,00	CS	0,00			TR	0,00
Totale Titolo 4		RS	3.649.919,47	RR	917.959,03	R	0,00	R	0,00	EP	2.731.960,44
		CP	2.628.465,12	RC	1.591.463,59	A	2.587.150,71	CP	-41.314,41	EC	995.687,12
		CS	6.278.384,59	TR	2.509.422,62	CS	-3.768.961,97			TR	3.727.647,56
Titolo 5 :	Entrate da riduzione di attività finanziarie										
50100	Tipologia 100	Alienazioni di attività finanziarie									
		RS	3.500.000,00	RR	0,00	R	0,00	R	0,00	EP	3.500.000,00
		CP	0,00	RC	0,00	A	0,00	CP	0,00	EC	0,00
		CS	3.500.000,00	TR	0,00	CS	-3.500.000,00			TR	3.500.000,00

TITOLO, TIPOLOGIA	DENOMINAZIONE	RESIDUI ATTIVI AL 1/1/2017 (RS)		RISCOSSIONI IN C/RESIDUI (RR)		RIACCERTAMENTI RESIDUI (R)(3)		MAGGIORI O MINORI ENTRATE DI COMPETENZA =A-CP (5)		RESIDUI ATTIVI DA ESERCIZI PRECEDENTI (EP = RS -RR+R)	
		PREVISIONI DEFINITIVE DI COMPETENZA (CP)		RISCOSSIONI IN C/COMPETENZA (RC)		ACCERTAMENTI (A)(4)		MAGGIORI O MINORI ENTRATE DI COMPETENZA =A-CP (5)		RESIDUI ATTIVI DA ESERCIZIO DI COMPETENZA (EC=A-RC)	
		PREVISIONI DEFINITIVE DI CASSA (CS)		TOTALE RISCOSSIONI (TR=RR+RC)		MAGGIORI O MINORI ENTRATE DI CASSA =TR-CS (5)		TOTALE RESIDUI ATTIVI DA RIPORTARE (TR=EP+EC)			
50200	Tipologia 200	Riscossione crediti di breve termine									
		RS	0,00	RR	0,00	R	0,00			EP	0,00
		CP	0,00	RC	0,00	A	0,00	CP	0,00	EC	0,00
		CS	0,00	TR	0,00	CS	0,00			TR	0,00
50300	Tipologia 300	Riscossione crediti di medio-lungo termine									
		RS	11.694,96	RR	3.455,61	R	0,00			EP	8.239,35
		CP	22.000,00	RC	15.463,88	A	22.227,13	CP	227,13	EC	6.763,25
		CS	33.694,96	TR	18.919,49	CS	-14.775,47			TR	15.002,60
50400	Tipologia 400	Altre entrate per riduzione di attività finanziarie									
		RS	0,00	RR	0,00	R	0,00			EP	0,00
		CP	0,00	RC	0,00	A	0,00	CP	0,00	EC	0,00
		CS	0,00	TR	0,00	CS	0,00			TR	0,00
Totale Titolo 5		RS	3.511.694,96	RR	3.455,61	R	0,00			EP	3.508.239,35
		CP	22.000,00	RC	15.463,88	A	22.227,13	CP	227,13	EC	6.763,25
		CS	3.533.694,96	TR	18.919,49	CS	-3.514.775,47			TR	3.515.002,60
Titolo 6	Accensione Prestiti										
60100	Tipologia 100	Emissione di titoli obbligazionari									
		RS	0,00	RR	0,00	R	0,00			EP	0,00
		CP	0,00	RC	0,00	A	0,00	CP	0,00	EC	0,00
		CS	0,00	TR	0,00	CS	0,00			TR	0,00
60200	Tipologia 200	Accensione prestiti a breve termine									
		RS	0,00	RR	0,00	R	0,00			EP	0,00
		CP	0,00	RC	0,00	A	0,00	CP	0,00	EC	0,00
		CS	0,00	TR	0,00	CS	0,00			TR	0,00
60300	Tipologia 300	Accensione mutui e altri finanziamenti a medio lungo termine									
		RS	0,00	RR	0,00	R	0,00			EP	0,00
		CP	0,00	RC	0,00	A	0,00	CP	0,00	EC	0,00
		CS	0,00	TR	0,00	CS	0,00			TR	0,00

TITOLO, TIPOLOGIA	DENOMINAZIONE	RESIDUI ATTIVI AL 1/1/2017 (RS)		RISCOSSIONI IN C/RESIDUI (RR)		RIACCERTAMENTI RESIDUI (R)(3)		RESIDUI ATTIVI DA ESERCIZI PRECEDENTI (EP = RS -RR+R)		
		PREVISIONI DEFINITIVE DI COMPETENZA (CP)		RISCOSSIONI IN C/COMPETENZA (RC)		ACCERTAMENTI (A)(4)		RESIDUI ATTIVI DA ESERCIZIO DI COMPETENZA (EC=A-RC)		
		PREVISIONI DEFINITIVE DI CASSA (CS)		TOTALE RISCOSSIONI (TR=RR+RC)		MAGGIORI O MINORI ENTRATE DI CASSA =TR-CS (5)		TOTALE RESIDUI ATTIVI DA RIPORTARE (TR=EP+EC)		
60400	Tipologia 400	Altre forme di indebitamento	RS	0,00	RR	0,00	R	0,00	EP	0,00
			CP	0,00	RC	0,00	A	0,00	EC	0,00
			CS	0,00	TR	0,00	CS	0,00	TR	0,00
Totale Titolo 6			RS	0,00	RR	0,00	R	0,00	EP	0,00
		Accensione Prestiti	CP	0,00	RC	0,00	A	0,00	EC	0,00
			CS	0,00	TR	0,00	CS	0,00	TR	0,00
Titolo 7 : Anticipazioni da istituto tesoriere/cassiere										
70100	Tipologia 100	Anticipazioni da istituto tesoriere/cassiere	RS	0,00	RR	0,00	R	0,00	EP	0,00
			CP	0,00	RC	0,00	A	0,00	EC	0,00
			CS	0,00	TR	0,00	CS	0,00	TR	0,00
Totale Titolo 7			RS	0,00	RR	0,00	R	0,00	EP	0,00
		Anticipazioni da istituto tesoriere/cassiere	CP	0,00	RC	0,00	A	0,00	EC	0,00
			CS	0,00	TR	0,00	CS	0,00	TR	0,00
Titolo 9 : Entrate per conto terzi e partite di giro										
90100	Tipologia 100	Entrate per partite di giro	RS	53.619,00	RR	3.343,35	R	0,00	EP	50.275,65
			CP	588.000,00	RC	412.799,19	A	466.787,34	EC	53.988,15
			CS	641.619,00	TR	416.142,54	CS	-225.476,46	TR	104.263,80
90200	Tipologia 200	Entrate per conto terzi	RS	1.497.850,01	RR	314.645,40	R	0,00	EP	1.183.204,61
			CP	1.654.157,40	RC	851.196,41	A	1.587.822,61	EC	736.626,20
			CS	3.152.007,41	TR	1.165.841,81	CS	-1.986.165,60	TR	1.919.830,81
Totale Titolo 9			RS	1.551.469,01	RR	317.988,75	R	0,00	EP	1.233.480,26
		Entrate per conto terzi e partite di giro	CP	2.242.157,40	RC	1.263.995,60	A	2.054.609,95	EC	790.614,35
			CS	3.793.626,41	TR	1.581.984,35	CS	-2.211.642,06	TR	2.024.094,61

TITOLO, TIPOLOGIA	DENOMINAZIONE	RESIDUI ATTIVI AL 1/1/2017 (RS)		RISCOSSIONI IN C/RESIDUI (RR)		RIACCERTAMENTI RESIDUI (R)(3)		MAGGIORI O MINORI ENTRATE DI COMPETENZA =A-CP (5)		RESIDUI ATTIVI DA ESERCIZI PRECEDENTI (EP = RS -RR+R)	
		PREVISIONI DEFINITIVE DI COMPETENZA (CP)		RISCOSSIONI IN C/COMPETENZA (RC)		ACCERTAMENTI (A)(4)		MAGGIORI O MINORI ENTRATE DI COMPETENZA =A-CP (5)		RESIDUI ATTIVI DA ESERCIZIO DI COMPETENZA (EC=A-RC)	
		PREVISIONI DEFINITIVE DI CASSA (CS)		TOTALE RISCOSSIONI (TR=RR+RC)		MAGGIORI O MINORI ENTRATE DI CASSA =TR-CS (5)				TOTALE RESIDUI ATTIVI DA RIPORTARE (TR=EP+EC)	
TOTALE TITOLI											
		RS	13.441.917,18	RR	1.773.912,89	R	0,00			EP	11.668.004,29
		CP	7.814.922,52	RC	4.502.555,34	A	7.753.578,01	CP	-61.344,51	EC	3.251.022,67
		CS	21.256.839,70	TR	6.276.468,23	CS	-14.980.371,47			TR	14.919.026,96
TOTALE GENERALE DELLE ENTRATE											
		RS	13.441.917,18	RR	1.773.912,89	R	0,00			EP	11.668.004,29
		CP	8.123.028,12	RC	4.502.555,34	A	7.753.578,01	CP	-369.450,11	EC	3.251.022,67
		CS	21.256.839,70	TR	6.276.468,23	CS	-14.980.371,47			TR	14.919.026,96

Allegato G Allegato n.10 al D.Lgs 118/2011- RENDICONTO DELLA GESTIONE

CONTO DEL BILANCIO-GESTIONE DELLE ENTRATE

TITOLO, TIPOLOGIA	DENOMINAZIONE	RESIDUI ATTIVI AL 1/1/ 2017 (RS)	RISCOSSIONI IN C/RESIDUI (RR)	RIACCERTAMENTI RESIDUI (R)	RESIDUI ATTIVI DA ESERCIZI PRECEDENTI (EP = RS-RR+R)
		PREVISIONI DEFINITIVE DI COMPETENZA (CP)	RISCOSSIONI IN C/COMPETENZA (RC)	ACCERTAMENTI (A)	RESIDUI ATTIVI DA ESERCIZIO DI COMPETENZA (EC=A-RC)
		PREVISIONI DEFINITIVE DI CASSA (CS)	TOTALE RISCOSSIONI (TR=RR+RC)	MAGGIORI O MINORI ENTRATE DI CASSA =TR-CS	TOTALE RESIDUI ATTIVI DA RIPORTARE (TR=EP+EC)
	FONDO PLURIENNALE VINCOLATO PER SPESE CORRENTI	CP	67.105,60		
	FONDO PLURIENNALE VINCOLATO PER SPESE IN CONTO CAPITALE	CP	0,00		
	UTILIZZO AVANZO DI AMMINISTRAZIONE	CP	241.000,00		
Titolo 1 :	<i>Entrate correnti di natura tributaria, contributiva e perequativa</i>	RS	0,00	0,00	0,00
		CP	0,00	0,00	0,00
		CS	0,00	0,00	0,00
Titolo 2 :	<i>Trasferimenti correnti</i>	RS	0,00	0,00	0,00
		CP	0,00	0,00	0,00
		CS	0,00	0,00	0,00
Titolo 3 :	<i>Entrate extratributarie</i>	RS	4.728.833,74	534.509,50	4.194.324,24
		CP	2.922.300,00	1.631.632,27	1.457.957,95
		CS	7.651.133,74	2.166.141,77	5.652.282,19
Titolo 4 :	<i>Entrate in conto capitale</i>	RS	3.649.919,47	917.959,03	2.731.960,44
		CP	2.628.465,12	1.591.463,59	995.687,12
		CS	6.278.384,59	2.509.422,62	3.727.647,56

TITOLO, TIPOLOGIA	DENOMINAZIONE	RESIDUI ATTIVI AL 31/2017 (RS)		RISCOSSIONI IN C/RESIDUI (RR)		RIACCERTAMENTI RESIDUI (R)		RESIDUI ATTIVI DA ESERCIZI PRECEDENTI (EP = RS-RR+R)	
		PREVISIONI DEFINITIVE DI COMPETENZA (CP)		RISCOSSIONI IN C/COMPETENZA (RC)		ACCERTAMENTI (A)		RESIDUI ATTIVI DA ESERCIZIO DI COMPETENZA (EC=A-RC)	
		PREVISIONI DEFINITIVE DI CASSA (CS)		TOTALE RISCOSSIONI (TR=RR+RC)		MAGGIORI O MINORI ENTRATE DI CASSA =TR-CS		TOTALE RESIDUI ATTIVI DA RIPORTARE (TR=EP+EC)	
Titolo 5 :	<i>Entrate da riduzione di attività finanziarie</i>	RS	3.511.694,96	RR	3.455,61	R	0,00	EP	3.508.239,35
		CP	22.000,00	RC	15.463,88	A	22.227,13	CP	227,13
		CS	3.533.694,96	TR	18.919,49	CS	-3.514.775,47	TR	3.515.002,60
Titolo 6 :	<i>Accensione Prestiti</i>	RS	0,00	RR	0,00	R	0,00	EP	0,00
		CP	0,00	RC	0,00	A	0,00	CP	0,00
		CS	0,00	TR	0,00	CS	0,00	TR	0,00
Titolo 7 :	<i>Anticipazioni da istituto tesoriere/cassiere</i>	RS	0,00	RR	0,00	R	0,00	EP	0,00
		CP	0,00	RC	0,00	A	0,00	CP	0,00
		CS	0,00	TR	0,00	CS	0,00	TR	0,00
Titolo 9 :	<i>Entrate per conto terzi e partite di giro</i>	RS	1.551.469,01	RR	317.988,75	R	0,00	EP	1.233.480,26
		CP	2.242.157,40	RC	1.263.995,60	A	2.054.609,95	CP	-187.547,45
		CS	3.793.626,41	TR	1.581.984,35	CS	-2.211.642,06	TR	2.024.094,61
TOTALE TITOLI		RS	13.441.917,18	RR	1.773.912,89	R	0,00	EP	11.668.004,29
		CP	7.814.922,52	RC	4.502.555,34	A	7.753.578,01	CP	-61.344,51
		CS	21.256.839,70	TR	6.276.468,23	CS	-14.980.371,47	TR	14.919.026,96
TOTALE GENERALE DELLE ENTRATE		RS	13.441.917,18	RR	1.773.912,89	R	0,00	EP	11.668.004,29
		CP	8.123.028,12	RC	4.502.555,34	A	7.753.578,01	CP	-369.450,11
		CS	21.256.839,70	TR	6.276.468,23	CS	-14.980.371,47	TR	14.919.026,96

Allegato n.10 al D.Lgs 118/2011- RENDICONTO DELLA GESTIONE

CONTO DEL BILANCIO-GESTIONE DELLE SPESE

MISSIONE	DENOMINAZIONE	RESIDUI PASSIVI AL 1/1/20.. (RS)		PAGAMENTI C/RESIDUI (PR)		RIACCERTAMENTI RESIDUI (R)		RESIDUI PASSIVI DA ESERCIZI PRECEDENTI (EP=RS-PR+R)	
		CP	RS	CP	PR	I	R	EP	EC
		CP	RS	CP	PR	I	R	EP	EC
	DISAVANZO DI AMMINISTRAZIONE	CP	0,00						
MISSIONE 01	Servizi istituzionali, generali e di gestione								
		RS	19.344,52	PR	19.344,52	R	0,00	EP	0,00
		CP	88.500,00	PC	51.548,12	I	77.542,28	ECP	10.957,72
		CS	107.844,52	TP	70.892,64	FPV	0,00	TR	25.994,16
MISSIONE 08	Assetto del territorio ed edilizia abitativa								
		RS	8.632.360,80	PR	1.615.224,00	R	0,00	EP	7.017.136,80
		CP	5.597.583,58	PC	3.134.845,15	I	4.610.207,18	ECP	974.194,25
		CS	14.149.656,63	TP	4.750.069,15	FPV	13.182,15	TR	8.492.498,83
MISSIONE 20	Fondi e accantonamenti								
		RS	0,00	PR	0,00	R	0,00	EP	0,00
		CP	207.969,29	PC	0,00	I	0,00	ECP	207.969,29
		CS	207.969,29	TP	0,00	FPV	0,00	TR	0,00
MISSIONE 99	Servizi per conto terzi								
		RS	6.165.880,60	PR	1.791.753,90	R	0,00	EP	4.374.126,70
		CP	2.242.157,40	PC	1.462.485,68	I	2.054.609,95	ECP	187.547,45
		CS	8.408.038,00	TP	3.254.239,58	FPV	0,00	TR	4.966.250,97
	TOTALE MISSIONI	RS	14.817.585,92	PR	3.426.322,42	R	0,00	EP	11.391.263,50
		CP	8.136.210,27	PC	4.648.878,95	I	6.742.359,41	ECP	1.380.668,71
		CS	22.873.508,44	TP	8.075.201,37	FPV	13.182,15	TR	13.484.743,96
	TOTALE GENERALE DELLE SPESE	RS	14.817.585,92	PR	3.426.322,42	R	0,00	EP	11.391.263,50
		CP	8.136.210,27	PC	4.648.878,95	I	6.742.359,41	ECP	1.380.668,71
		CS	22.873.508,44	TP	8.075.201,37	FPV	13.182,15	TR	13.484.743,96

Allegato n.10 al D.Lgs 118/2011- RENDICONTO DELLA GESTIONE

CONTO DEL BILANCIO-GESTIONE DELLE SPESE

MISSIONE, PROGRAMMA, TITOLO	DENOMINAZIONE	RESIDUI PASSIVI AL 1/1/2017 (RS)		PAGAMENTI C/RESIDUI (PR)		RIACCERTAMENTI RESIDUI (R)		RESIDUI PASSIVI DA ESERCIZI PRECEDENTI (EP=RS-PR+R)	
		PREVISIONI DEFINITIVE DI COMPETENZA (CP)		PAGAMENTI IN C/COMPETENZA (PC)		IMPEGNI (I)		RESIDUI PASSIVI DA ESERCIZIO DI COMPETENZA (EC= I - PC)	
		PREVISIONI DEFINITIVE DI CASSA (CS)		TOTALE PAGAMENTI (TP=PR+PC)		FONDO PLURIENNALE VINCOLATO (FPV)		TOTALE RESIDUI PASSIVI DA RIPORTARE (TR=EP+EC)	
DISAVANZO DI AMMINISTRAZIONE									
		CP	0,00						
TITOLO 1	Spese correnti	RS	1.416.480,25	PR	602.587,04	R	0,00	EP	813.893,21
		CP	3.002.587,75	PC	2.144.601,35	I	2.521.618,34	EC	377.016,99
		CS	4.338.780,25	TP	2.747.188,39	FPV	13.182,15	TR	1.190.910,20
TITOLO 2	Spese in conto capitale	RS	3.902.548,95	PR	1.030.868,89	R	0,00	EP	2.871.680,06
		CP	2.869.465,12	PC	1.041.791,92	I	2.166.131,12	EC	1.124.339,20
		CS	6.772.014,07	TP	2.072.660,81	FPV	0,00	TR	3.996.019,26
TITOLO 3	Spese per incremento attività finanziarie	RS	500,00	PR	500,00	R	0,00	EP	0,00
		CP	22.000,00	PC	0,00	I	0,00	EC	22.000,00
		CS	22.500,00	TP	500,00	FPV	0,00	TR	0,00
TITOLO 4	Rimborso Prestiti	RS	3.332.176,12	PR	612,59	R	0,00	EP	3.331.563,53
		CP	0,00	PC	0,00	I	0,00	EC	0,00
		CS	3.332.176,12	TP	612,59	FPV	0,00	TR	3.331.563,53
TITOLO 7	Uscite per conto terzi e partite di giro	RS	6.165.880,60	PR	1.791.753,90	R	0,00	EP	4.374.126,70
		CP	2.242.157,40	PC	1.462.485,68	I	2.054.609,95	EC	592.124,27
		CS	8.408.038,00	TP	3.254.239,58	FPV	0,00	TR	4.966.250,97
TOTALE TITOLI		RS	14.817.585,92	PR	3.426.322,42	R	0,00	EP	11.391.263,50
		CP	8.136.210,27	PC	4.648.878,95	I	6.742.359,41	EC	2.093.480,46
		CS	22.873.508,44	TP	8.075.201,37	FPV	13.182,15	TR	13.484.743,96

MISSIONE, PROGRAMMA, TITOLO	DENOMINAZIONE	RESIDUI PASSIVI AL 1/1/2017 (RS)	PAGAMENTI IN C/RESIDUI (PR)	RIACCERTAMENTI RESIDUI (R)	ECONOMIE DI COMPETENZA (ECP= CP- I -FPV)	RESIDUI PASSIVI DA ESERCIZI PRECEDENTI (EP=RS-PR+R)
		PREVISIONI DEFINITIVE DI COMPETENZA (CP)	PAGAMENTI IN C/COMPETENZA (PC)	IMPEGNI (I)		RESIDUI PASSIVI DA ESERCIZIO DI COMPETENZA (EC= I - PC)
		PREVISIONI DEFINITIVE DI CASSA (CS)	TOTALE PAGAMENTI (TP=PR+PC)	FONDO PLURIENNALE VINCOLATO (FPV)		TOTALE RESIDUI PASSIVI DA RIPORTARE (TR=EP+EC)
	TOTALE GENERALE DELLE SPESE	RS 14.817.585,92	PR 3.426.322,42	R 0,00		EP 11.391.263,50
		CP 8.136.210,27	PC 4.648.878,95	I 6.742.359,41	ECP 1.380.668,71	EC 2.093.480,46
		CS 22.873.508,44	TP 8.075.201,37	FPV 13.182,15		TR 13.484.743,96

Allegato n.10 - Rendiconto della gestione

QUADRO GENERALE RIASSUNTIVO

ENTRATE	ACCERTAMENTI	INCASSI	SPESE	IMPEGNI	PAGAMENTI
Fondo di cassa all'inizio dell'esercizio		5.113.186,20			
Utilizzo avanzo di amministrazione	241.000,00		Disavanzo di amministrazione	0,00	
Fondo pluriennale vincolato di parte corrente	67.105,60				
Fondo pluriennale vincolato in c/capitale	0,00				
Titolo 1 - Entrate correnti di natura tributaria, contributiva e perequativa	0,00	0,00	Titolo 1 - Spese correnti	2.521.618,34	2.747.188,39
Titolo 2 - Trasferimenti correnti	0,00	0,00	di cui fondo pluriennale vincolato	13.182,15	
Titolo 3 - Entrate extratributarie	3.089.590,22	2.166.141,77			
Titolo 4 - Entrate in conto capitale	2.587.150,71	2.509.422,62	Titolo 2 - Spese in conto capitale	2.166.131,12	2.072.660,81
			- di cui fondo pluriennale vincolato	0,00	
Titolo 5 - Entrate da riduzione di attività finanziarie	22.227,13	18.919,49	Titolo 3 - Spese per incremento di attività finanziarie	0,00	500,00
			- di cui fondo pluriennale vincolato	0,00	
Totale entrate finali	5.698.968,06	4.694.483,88	Totale spese finali	4.687.749,46	4.820.349,20
Titolo 6 - Accensione di prestiti	0,00	0,00	Titolo 4 - Rimborso di prestiti	0,00	612,59
Titolo 7 - Anticipazioni da istituto tesoriere/cassiere	0,00	0,00	Titolo 5 - Chiusura Anticipazioni da istituto tesoriere/cassiere	0,00	0,00
Titolo 9 - Entrate per conto di terzi e partite di giro	2.054.609,95	1.581.984,35	Titolo 7 - Spese per conto terzi e partite di giro	2.054.609,95	3.254.239,58
Totale entrate dell'esercizio	7.753.578,01	6.276.468,23	Totale spese dell'esercizio	6.742.359,41	8.075.201,37
TOTALE COMPLESSIVO ENTRATE	8.061.683,61	11.389.654,43	TOTALE COMPLESSIVO SPESE	6.742.359,41	8.075.201,37
DISAVANZO DELL'ESERCIZIO	0,00		AVANZO DI COMPETENZA/FONDO DI CASSA	1.319.324,20	3.314.453,06
TOTALE A PAREGGIO	8.061.683,61	11.389.654,43	TOTALE A PAREGGIO	8.061.683,61	11.389.654,43

Bilancio Conto Economico D.Lgs 118/2011 Esercizio 2017

ARER VALLE D'AOSTA
C.so 26 Febbraio 23

11100 (AO) Aosta
C. Fisc. 00061400073
P. IVA 00061400073

CONTO ECONOMICO

		Esercizio in corso	Esercizio precedente
A	COMPONENTI POSITIVI DELLA GESTIONE		
1	Proventi da tributi		
2	Proventi da fondi perequativi		
3	Proventi da trasferimenti e contributi		
a	Proventi da trasferimenti correnti		
b	Quota annuale di contributi agli investimenti		
c	Contributi agli investimenti		
4	Ricavi delle vendite e prestazioni e proventi da servizi pubblici	2.146.331,92	
a	Proventi derivanti dalla gestione dei beni	1.984.140,75	
b	Ricavi della vendita di beni		
c	Ricavi e proventi dalla prestazione di servizi	162.191,17	
5	Variazioni nelle rimanenze di prodotti in corso di lavorazione, etc. (+/-)		
6	Variazione dei lavori in corso su ordinazione		
7	Incrementi di immobilizzazioni per lavori interni		
8	Altri ricavi e proventi diversi	152.552,30	
	TOTALE COMPONENTI POSITIVI DELLA GESTIONE (A)	2.298.884,22	
B	COMPONENTI NEGATIVI DELLA GESTIONE		
9	Acquisto di materie prime e/o beni di consumo	17.434,82	
10	Prestazioni di servizi	588.909,29	
11	Utilizzo beni di terzi	8.016,33	
12	Trasferimenti e contributi		
a	Trasferimenti correnti		
b	Contributi agli investimenti ad Amministrazioni pubb.		
c	Contributi agli investimenti ad altri soggetti		
13	Personale	1.068.260,38	
14	Ammortamenti e svalutazioni	3.052.300,01	

Data stampa: 07/12/18 08:59

Pagina 1/3

Bilancio Conto Economico D.Lgs 118/2011 Esercizio 2017

ARER VALLE D'AOSTA
C.so 26 Febbraio 23

11100 (AO) Aosta
C. Fisc. 00061400073
P. IVA 00061400073

CONTO ECONOMICO

		Esercizio in corso	Esercizio precedente
a	Ammortamenti di immobilizzazioni Immateriali	8.198,94	
b	Ammortamenti di immobilizzazioni materiali	882.718,11	
c	Altre svalutazioni delle immobilizzazioni		
d	Svalutazione dei crediti	2.161.382,96	
15	Variazioni nelle rimanenze di materie prime e/o beni di consumo (+/-)		
16	Accantonamenti per rischi		
17	Altri accantonamenti		
18	Oneri diversi di gestione	625.710,67	
	TOTALE COMPONENTI NEGATIVI DELLA GESTIONE (B)	5.360.631,50	
	DIFFERENZA FRA COMP. POSITIVI E NEGATIVI DELLA GESTIONE (A-B)	-3.061.747,28	
C	PROVENTI ED ONERI FINANZIARI		
C1	Proventi finanziari		
19	Proventi da partecipazioni	376.793,55	
a	da società controllate		
b	da società partecipate		
c	da altri soggetti	376.793,55	
20	Altri proventi finanziari	851,57	
	Totale proventi finanziari	377.645,12	
C2	Oneri finanziari		
21	Interessi ed altri oneri finanziari		
a	Interessi passivi		
b	Altri oneri finanziari		
	Totale oneri finanziari		
	TOTALE PROVENTI ED ONERI FINANZIARI (C)	377.645,12	
D	RETTIFICHE DI VALORE ATTIVITA' FINANZIARIE		
22	Rivalutazioni		

Bilancio Conto Economico D.Lgs 118/2011 Esercizio 2017

ARER VALLE D'AOSTA
C.so 26 Febbraio 23

11100 (AO) Aosta
C. Fisc. 00061400073
P. IVA 00061400073

CONTO ECONOMICO		Esercizio in corso	Esercizio precedente
23	Svalutazioni		
	TOTALE RETTIFICHE (D)		
E	PROVENTI ED ONERI STRAORDINARI		
24	Proventi straordinari	2.331.305,55	
a	Proventi da permessi di costruire		
b	Proventi da trasferimenti in conto capitale		
c	Sopravvenienze attive e insussistenze del passivo	1.918.326,32	
d	Plusvalenze patrimoniali	412.979,23	
e	Altri proventi straordinari		
	Totale proventi straordinari	2.331.305,55	
25	Oneri straordinari	32.203,33	
a	Trasferimenti in conto capitale		
b	Sopravvenienze passive e insussistenze dell'attivo	32.203,33	
c	Minusvalenze patrimoniali		
d	Altri oneri straordinari		
	Totale oneri straordinari	32.203,33	
	TOTALE PROVENTI ED ONERI STRAORDINARI (E)	2.299.102,22	
	RISULTATO PRIMA DELLE IMPOSTE (A-B+C+D+E)	-384.999,94	
26	Imposte (*)	62.000,00	
27	RISULTATO DELL'ESERCIZIO	-446.999,94	

**Bilancio Stato Patrimoniale Attivo D.Lgs 118/2011
Esercizio 2017**

ARER VALLE D'AOSTA
C.so 26 Febbraio 23

11100 (AO) Aosta
C. Fisc. 00061400073
P. IVA 00061400073

STATO PATRIMONIALE (ATTIVO)

		Esercizio in corso	Esercizio precedente
A	CREDITI vs.LO STATO ED ALTRE AMMINISTRAZIONI PUBBLICHE PER LA PARTECIPAZIONE AL FONDO DI DOTAZIONE		
	TOTALE CREDITI vs PARTECIPANTI (A)		
B	IMMOBILIZZAZIONI		
I	Immobilizzazioni immateriali		
1	Costi di impianto e di ampliamento		
2	Costi di ricerca sviluppo e pubblicità		
3	Diritti di brevetto ed utilizzazione opere dell'ingegno		
4	Concessioni, licenze, marchi e diritti simile	87.156,03	
5	Avviamento		
6	Immobilizzazioni in corso ed acconti		
9	Altre		
	Totale immobilizzazioni immateriali	87.156,03	
II	Immobilizzazioni materiali		
1	Beni demaniali	30.648.857,99	
1.1	Terreni		
1.2	Fabbricati	30.648.857,99	
1.3	Infrastrutture		
1.9	Altri beni demaniali		
III.2	Altre immobilizzazioni materiali	158.888,61	
2.1	Terreni		
a	di cui in leasing finanziario		
2.2	Fabbricati		
a	di cui in leasing finanziario		
2.3	Impianti e macchinari		
a	di cui in leasing finanziario		
2.4	Attrezzature industriali e commerciali	18.177,42	

**Bilancio Stato Patrimoniale Attivo D.Lgs 118/2011
Esercizio 2017**

ARER VALLE D'AOSTA
C.so 26 Febbraio 23

11100 (AO) Aosta
C. Fisc. 00061400073
P. IVA 00061400073

STATO PATRIMONIALE (ATTIVO)

		Esercizio in corso	Esercizio precedente
2.5	Mezzi di trasporto	11.242,95	
2.6	Macchine per ufficio e hardware	41.281,17	
2.7	Mobili e arredi	66.641,07	
2.8	Infrastrutture		
2.99	Altri beni materiali	21.546,00	
3	Immobilizzazioni in corso ed acconti	7.346.842,95	
	Totale immobilizzazioni materiali	38.154.589,55	
IV	Immobilizzazioni Finanziarie		
1	Partecipazioni in	500,00	
a	imprese controllate		
b	imprese partecipate	500,00	
c	altri soggetti		
2	Crediti verso	3.335.939,07	
a	altre amministrazioni pubbliche		
b	imprese controllate		
c	imprese partecipate		
d	altri soggetti	3.335.939,07	
3	Altri titoli		
	Totale immobilizzazioni finanziarie	3.336.439,07	
	TOTALE IMMOBILIZZAZIONI (B)	41.578.184,65	
C	ATTIVO CIRCOLANTE		
I	Rimanenze		
	Totale rimanenze		
II	Crediti		
1	Crediti di natura tributaria	137,28	
a	Crediti da tributi destinati al finanziamento della sanità		

**Bilancio Stato Patrimoniale Attivo D.Lgs 118/2011
Esercizio 2017**

ARER VALLE D'AOSTA
C.so 26 Febbraio 23

11100 (AO) Aosta
C. Fisc. 00061400073
P. IVA 00061400073

STATO PATRIMONIALE (ATTIVO)

		Esercizio in corso	Esercizio precedente
b	Altri crediti da tributi	137,28	
c	Crediti da Fondi perequativi		
2	Crediti per trasferimenti e contributi	1.618.842,26	
a	verso amministrazioni pubbliche	1.618.842,26	
b	imprese controllate		
c	imprese partecipate		
d	verso altri soggetti		
3	Verso clienti ed utenti	1.833.093,41	
4	Altri Crediti	2.490.427,86	
a	verso l'erario	186.538,00	
b	per attività svolta per c/terzi		
c	altri	2.303.889,86	
	Totale crediti	5.942.500,81	
III	Attività finanziarie che non costituiscono immobilizzi		
1	Partecipazioni		
2	Altri titoli	3.500.000,00	
	Totale attività finanziarie che non costituiscono immobilizzi	3.500.000,00	
IV	Disponibilità liquide		
1	Conto di tesoreria	3.336.187,90	
a	Istituto tesoriere	3.336.187,90	
b	presso Banca d'Italia		
2	Altri depositi bancari e postali	32.557,61	
3	Denaro e valori in cassa		
4	Altri conti presso la tesoreria statale intestati all'ente		
	Totale disponibilità liquide	3.368.745,51	
	TOTALE ATTIVO CIRCOLANTE (C)	12.811.246,32	

**Bilancio Stato Patrimoniale Attivo D.Lgs 118/2011
Esercizio 2017**

ARER VALLE D'AOSTA
C.so 26 Febbraio 23

11100 (AO) Aosta
C. Fisc. 00061400073
P. IVA 00061400073

STATO PATRIMONIALE (ATTIVO)

		Esercizio in corso	Esercizio precedente
D	RATEI E RISCONTI		
1	Ratei attivi		
2	Risconti attivi	1.178,21	
	TOTALE RATEI E RISCONTI (D)	1.178,21	
	TOTALE DELL'ATTIVO (A+B+C+D)	54.390.609,18	

**Bilancio Stato Patrimoniale Passivo D.Lgs 118/2011
Esercizio 2017**

ARER VALLE D'AOSTA
C.so 26 Febbraio 23

11100 (AO) Aosta
C. Fisc. 00061400073
P. IVA 00061400073

STATO PATRIMONIALE (PASSIVO)

		Esercizio in corso	Esercizio precedente
A	PATRIMONIO NETTO		
I	Fondo di dotazione	26.545,42	
II	Riserve	37.793.357,21	
a	da risultato economico di esercizi precedenti	-7.186.956,83	
b	da capitale	44.980.314,04	
c	da permessi di costruire		
d	riserve indisponibili per beni demaniali e patrimoniali indisponibili e per i beni culturali		
e	altre riserve indisponibili		
III	Risultato economico dell'esercizio	-446.999,94	
	TOTALE PATRIMONIO NETTO (A)	37.372.902,69	
B	FONDI PER RISCHI ED ONERI		
1	Per trattamento di quiescenza		
2	Per imposte		
3	Altri	2.348.475,30	
	TOTALE FONDI RISCHI ED ONERI (B)	2.348.475,30	
C	TRATTAMENTO DI FINE RAPPORTO	892.184,91	
	TOTALE T.F.R. (C)	892.184,91	
D	DEBITI		
1	Debiti da finanziamento		
a	prestiti obbligazionari		
b	v/ altre amministrazioni pubbliche		
c	verso banche e tesoriere		
d	verso altri finanziatori		
2	Debiti verso fornitori	4.614.610,71	
3	Acconti		
4	Debiti per trasferimenti e contributi		

**Bilancio Stato Patrimoniale Passivo D.Lgs 118/2011
Esercizio 2017**

ARER VALLE D'AOSTA
C.so 26 Febbraio 23

11100 (AO) Aosta
C. Fisc. 00061400073
P. IVA 00061400073

STATO PATRIMONIALE (PASSIVO)

		Esercizio in corso	Esercizio precedente
a	enti finanziati dal servizio sanitario nazionale		
b	altre amministrazioni pubbliche		
c	imprese controllate		
d	imprese partecipate		
e	altri soggetti		
5	Altri debiti	9.131.056,01	
a	tributari	129.036,70	
b	verso istituti di previdenza e sicurezza sociale	39.758,64	
c	per attività svolta per c/terzi		
d	altri	8.962.260,67	
	TOTALE DEBITI (D)	13.745.666,72	
E	RATEI E RISCONTI E CONTRIBUTI AGLI INVESTIMENTI		
I	Ratei passivi		
II	Risconti passivi	31.379,56	
1	Contributi agli investimenti		
a	da altre amministrazioni pubbliche		
b	da altri soggetti		
2	Concessioni pluriennali		
3	Altri risconti passivi	31.379,56	
	TOTALE RATEI E RISCONTI (E)	31.379,56	
	TOTALE DEL PASSIVO (A+B+C+D+E)	54.390.609,18	
	CONTI D'ORDINE		
1	Impegni su esercizi futuri		
2	beni di terzi in uso		
3	beni dati in uso a terzi		
4	garanzie prestate a amministrazioni pubbliche		

**Bilancio Stato Patrimoniale Passivo D.Lgs 118/2011
Esercizio 2017**

ARER VALLE D'AOSTA
C.so 26 Febbraio 23

11100 (AO) Aosta

C. Fisc. 00061400073

P. IVA 00061400073

STATO PATRIMONIALE (PASSIVO)

		Esercizio in corso	Esercizio precedente
5	garanzie prestate a imprese controllate		
6	garanzie prestate a imprese partecipate		
7	garanzie prestate a altre imprese		
	TOTALE CONTI D'ORDINE		

Allegato h) al Rendiconto - Costi per missione

PROSPETTO DEI COSTI PER MISSIONE
2017

		COMPONENTI NEGATIVI DELLA GESTIONE												RETTIFICHE DI VALORE ATTIVITA' FINANZIARIE				COMPONENTI ED ONERI STRAORDINARI				IMPOSTE		TOTALE COSTI PER MISSIONE		
		Consumi materie prime				Prestazioni di servizi e Trasferimenti e contributi		Utilizzo di beni di terzi	Personale	Ammortamenti e svalutazioni				Accantonamenti		Oneri diversi di gestione	Totale componenti negativi della gestione		Oneri finanziari		Totale rettifiche di valore attività finanziarie		Oneri straordinari			
		COMPONENTI NEGATIVI DELLA GESTIONE												Oneri finanziari		Totale rettifiche di valore attività finanziarie		Oneri straordinari				Imposte	Totale Imposte			
MISSIONE 01 Servizi istituzionali, generali e di gestione		53.455,72												0,00		0,00		0,00				0,00	53.455,72			
MISSIONE 02 Giustizia		0,00												0,00		0,00		0,00				0,00	0,00			
MISSIONE 03 Ordine pubblico e sicurezza		0,00												0,00		0,00		0,00				0,00	0,00			
MISSIONE 04 Istruzione e diritto allo studio		0,00												0,00		0,00		0,00				0,00	0,00			
MISSIONE 05 Tutela e valorizzazione dei beni e attività culturali		0,00												0,00		0,00		0,00				0,00	0,00			
MISSIONE 06 Politiche giovanili, sport e tempo libero		0,00												0,00		0,00		0,00				0,00	0,00			
MISSIONE 07 Turismo		0,00												0,00		0,00		0,00				0,00	0,00			
MISSIONE 08 Assetto del territorio ed edilizia abitativa		8.016,33												157.023,61		0,00		-7.478,68				0,00	1.551.510,00			
MISSIONE 09 Sviluppo sostenibile e tutela del territorio e dell'ambiente		457.752,24												0,00		0,00		0,00				0,00	0,00			
MISSIONE 10 Trasporti e diritto alla mobilità		0,00												0,00		0,00		0,00				0,00	0,00			
MISSIONE 11 Soccorso civile		0,00												0,00		0,00		0,00				0,00	0,00			
MISSIONE 12 Diritti sociali, politiche sociali e famiglia		0,00												0,00		0,00		0,00				0,00	0,00			
MISSIONE 13 Tutela della salute		0,00												0,00		0,00		0,00				0,00	0,00			
MISSIONE 14 Sviluppo economico e competitività		0,00												0,00		0,00		0,00				0,00	0,00			
INCOSSIM		53.455,72												0,00		0,00		0,00				0,00	53.455,72			

COMPONENTI NEGATIVI DELLA GESTIONE			ONERI FINANZIARI		RETTIFICHE DI VALORE ATTIVITA' FINANZIARIE		COMPONENTI ONERI STRAORDINARI		IMPOSTE		TOTALE COSTI PER MISSIONE									
Consumi materie prime	Prestazioni di servizi e Trasferimenti e contributi	Utilizzo di beni di terzi	Personale	Ammortamenti e svalutazioni		Accantonamenti		Oneri diversi di gestione	Totale componenti negativi della gestione		Oneri finanziari	Svalutazioni	Totale rettifiche di valore attività finanziarie		Oneri straordinari	Imposte	Totale Imposte			
				Ammortamenti immobilizzazioni materiali	Altre svalutazioni delle immobilizzazioni	Svalutazione dei crediti	Accantonamento per rischi	Oneri diversi di gestione	Interessi ed altri oneri finanziari	Totale Oneri finanziari	Svalutazioni	Svalutazioni	Sopravvenienze passive e insussistenze dell'attivo	Trasferimenti in conto capitale	Altri oneri straordinari	Imposte				
MISSIONE 15 Politiche per il lavoro e la formazione professionale																				
										0,00							0,00	0,00		
MISSIONE 16 Agricoltura, politiche agroalimentari e pesca																				
										0,00							0,00	0,00		
MISSIONE 17 Energia e diversificazione delle fonti energetiche																				
										0,00							0,00	0,00		
MISSIONE 18 Relazioni con le altre autonomie territoriali e locali																				
										0,00							0,00	0,00		
MISSIONE 19 Relazioni internazionali																				
										0,00							0,00	0,00		
MISSIONE 20 Fondi e accantonamenti																				
										0,00							0,00	0,00		
MISSIONE 50 Debito pubblico																				
										0,00							0,00	0,00		
MISSIONE 60 Anticipazioni finanziarie																				
										0,00							0,00	0,00		
MISSIONE 99 Servizi per conto terzi																				
										0,00							0,00	0,00		
TOTALE COSTI / ONERI																				
13.720,61	511.208,1	8.016,33	902.476,6					157.023,6	1.592.445	0,00			-7.478,68				0,00	1.594.966,		

**Allegato a) Risultato di amministrazione
PROSPETTO DIMOSTRATIVO DEL RISULTATO DI AMMINISTRAZIONE**

		GESTIONE		
		RESIDUI	COMPETENZA	TOTALE
Fondo cassa al 1° gennaio				5.113.186,20
RISCOSSIONI	(+)	1.773.912,89	4.502.555,34	6.276.468,23
PAGAMENTI	(-)	3.426.322,42	4.648.878,95	8.075.201,37
SALDO DI CASSA AL 31 DICEMBRE	(=)			3.314.453,06
PAGAMENTI per azioni esecutive non regolarizzate al 31 dicembre	(-)			0,00
FONDO DI CASSA AL 31 DICEMBRE	(=)			3.314.453,06
RESIDUI ATTIVI	(+)	3.251.022,67	11.668.004,29	14.919.026,96
di cui derivanti da accertamenti di tributi effettuati sulla base della stima del dipartimento delle finanze				0,00
RESIDUI PASSIVI	(-)	2.093.480,46	11.391.263,50	13.484.743,96
FONDO PLURIENNALE VINCOLATO PER SPESE CORRENTI	(-)			13.182,15
FONDO PLURIENNALE VINCOLATO PER SPESE IN CONTO CAPITALE	(-)			0,00
RISULTATO DI AMMINISTRAZIONE AL 31 DICEMBRE 2017 (A)	(=)			4.735.553,91

Composizione del risultato di amministrazione al 31 dicembre 2017:	
Parte accantonata	
Fondo crediti di dubbia esigibilità al 31/12/2017	2.321.971,45
Accantonamento residui perenti al 31/12/2017 (solo per le regioni)	0,00
Fondo anticipazioni liquidità DL 35 del 2013 e successive modifiche e rifinanziamenti	0,00
Fondo perdite società partecipate	0,00
Fondo contezioso	0,00
Altri accantonamenti	0,00
Totale parte accantonata (B)	2.321.971,45
Parte vincolata	
Vincoli derivanti da leggi e dai principi contabili	0,00
Vincoli derivanti da trasferimenti	0,00
Vincoli derivanti dalla contrazione di mutui	0,00
Vincoli formalmente attribuiti dall'ente	0,00
Altri vincoli	0,00
Totale parte vincolata (C)	0,00
Parte destinata agli investimenti	
Totale parte destinata agli investimenti (D)	241.000,00
Totale parte disponibile (E=A-B-C-D)	2.172.582,46
Se E è negativo, tale importo è iscritto tra le spese del bilancio di previsione come disavanzo da ripianare	

Allegato b) al Rendiconto - Fondo pluriennale vincolato

COMPOSIZIONE PER MISSIONI E PROGRAMMI DEL FONDO PLURIENNALE VINCOLATO DELL'ESERCIZIO N DI RIFERIMENTO DEL BILANCIO*

	Fondo pluriennale vincolato al 31 dicembre dell'esercizio 2016	Spese impegnate negli esercizi precedenti e imputate all'esercizio 2017 e coperte dal fondo pluriennale vincolato	Riaccertamento degli impegni di cui alla lettera b) effettuati nel corso dell'esercizio 2017 e coperte dal fondo pluriennale vincolato	Riaccertamento degli impegni di cui alla lettera b) effettuati nel corso dell'esercizio 2017 (cd. economie di impegno) su impegni pluriennali finanziati dal FPV e imputati agli esercizi successivi a 2017	Quota del fondo pluriennale vincolato al 31 dicembre dell'esercizio 2016 rinviata all'esercizio 2018 e successivi	Spese impegnate nell'esercizio 2017 con imputazione all'esercizio 2018 e coperte dal fondo pluriennale vincolato	Spese impegnate nell'esercizio 2017 con imputazione all'esercizio 2019 e coperte dal fondo pluriennale vincolato	Spese impegnate nell'esercizio 2017 con imputazione a esercizi successivi a quelli considerati nel bilancio pluriennale e coperte dal fondo pluriennale vincolato	Fondo pluriennale vincolato al 31 dicembre dell'esercizio 2017
	(a)	(b)	(x)	(y)	(c) = (a) - (b) - (x) - (y)	(d)	(e)	(f)	(g) = (c) + (d) + (e) + (f)
MISSIONI E PROGRAMMI									
01 Missione 01 - Servizi istituzionali, generali e di gestione									
01 Organi istituzionali	0,00	0,00	0,00	0,00	0,00	0,00	0,00	0,00	0,00
02 Segreteria generale	0,00	0,00	0,00	0,00	0,00	0,00	0,00	0,00	0,00
03 Gestione economica, finanziaria, programmazione, provveditorato	0,00	0,00	0,00	0,00	0,00	0,00	0,00	0,00	0,00
04 Gestione delle entrate tributarie e servizi fiscali	0,00	0,00	0,00	0,00	0,00	0,00	0,00	0,00	0,00

	Fondo pluriennale vincolato al 31 dicembre dell'esercizio 2016	Spese impegnate negli esercizi precedenti e imputate all'esercizio 2017 e coperte dal fondo pluriennale vincolato	Riaccertamento degli impegni di cui alla lettera b) effettuati nel corso dell'esercizio 2017 (c.d. economie di impegno) su impegni pluriennali finanziati dal FPV e imputati agli esercizi successivi a 2017	Quota del fondo pluriennale vincolato al 31 dicembre dell'esercizio 2016 rinviata all'esercizio 2018 e successivi	Spese impegnate nell'esercizio 2017 con imputazione all'esercizio 2018 e coperte dal fondo pluriennale vincolato	Spese impegnate nell'esercizio 2017 con imputazione all'esercizio 2019 e coperte dal fondo pluriennale vincolato	Spese impegnate nell'esercizio 2017 con imputazione a esercizi successivi a quelli considerati nel bilancio pluriennale e coperte dal fondo pluriennale vincolato	Fondo pluriennale vincolato al 31 dicembre dell'esercizio 2017
	(a)	(b)	(y)	(c) = (a) - (b) - (x) - (y)	(d)	(e)	(f)	(g) = (c) + (d) + (e) + (f)
MISSIONE PROGRAMMI								
05 Gestione dei beni demaniali e patrimoniali	0,00	0,00	0,00	0,00	0,00	0,00	0,00	0,00
06 Ufficio tecnico	0,00	0,00	0,00	0,00	0,00	0,00	0,00	0,00
07 Elezioni e consultazioni popolari - Anagrafe e stato civile	0,00	0,00	0,00	0,00	0,00	0,00	0,00	0,00
08 Statistica e sistemi informativi	0,00	0,00	0,00	0,00	0,00	0,00	0,00	0,00
09 Assistenza tecnico-amministrativa agli enti locali	0,00	0,00	0,00	0,00	0,00	0,00	0,00	0,00
10 Risorse umane	0,00	0,00	0,00	0,00	0,00	0,00	0,00	0,00

	Fondo pluriennale vincolato al 31 dicembre dell'esercizio 2016	Spese impegnate negli esercizi precedenti e imputate all'esercizio 2017 e coperte dal fondo pluriennale vincolato	Riaccertamento degli impegni di cui alla lettera b) dell'esercizio 2017 e coperte dal fondo pluriennale vincolato	Riaccertamento degli impegni di cui alla lettera b) dell'esercizio 2017 (c.d. economie di impegno) su impegni pluriennali finanziati dal FPV e imputati agli esercizi successivi a 2017	Quota del fondo pluriennale vincolato al 31 dicembre dell'esercizio 2016 rinviata all'esercizio 2018 e successivi	Spese impegnate nell'esercizio 2017 con imputazione all'esercizio 2018 e coperte dal fondo pluriennale vincolato	Spese impegnate nell'esercizio 2017 con imputazione all'esercizio 2019 e coperte dal fondo pluriennale vincolato	Spese impegnate nell'esercizio 2017 con imputazione a esercizi successivi a quelli considerati nel bilancio pluriennale e coperte dal fondo pluriennale vincolato	Fondo pluriennale vincolato al 31 dicembre dell'esercizio 2017
	(a)	(b)	(x)	(y)	(c) = (a) - (b) - (x) - (y)	(d)	(e)	(f)	(g) = (c) + (d) + (e) + (f)
MISSIONE PROGRAMMI									
11 Altri servizi generali	0,00	0,00	0,00	0,00	0,00	0,00	0,00	0,00	0,00
12 Politica regionale unitaria per i servizi istituzionali, generali e di gestione (solo per le Regioni)	0,00	0,00	0,00	0,00	0,00	0,00	0,00	0,00	0,00
Totale Missione 01 - Servizi istituzionali, generali e di gestione	0,00	0,00	0,00	0,00	0,00	0,00	0,00	0,00	0,00
02 Missione 02 - Giustizia									
01 Uffici giudiziari	0,00	0,00	0,00	0,00	0,00	0,00	0,00	0,00	0,00
02 Casa circondariale e altri servizi	0,00	0,00	0,00	0,00	0,00	0,00	0,00	0,00	0,00

	Fondo pluriennale vincolato al 31 dicembre dell'esercizio 2016	Spese impegnate negli esercizi precedenti e imputate all'esercizio 2017 e coperte dal fondo pluriennale vincolato	Riaccertamento degli impegni di cui alla lettera b) dell'esercizio 2017 e coperte dal fondo pluriennale vincolato	Riaccertamento degli impegni di cui alla lettera b) dell'esercizio 2017 (c.d. economie di impegno) su impegni pluriennali finanziati dal FPV e imputati agli esercizi successivi a 2017	Quota del fondo pluriennale vincolato al 31 dicembre dell'esercizio 2016 rinviata all'esercizio 2018 e successivi	Spese impegnate nell'esercizio 2017 con imputazione all'esercizio 2018 e coperte dal fondo pluriennale vincolato	Spese impegnate nell'esercizio 2017 con imputazione all'esercizio 2019 e coperte dal fondo pluriennale vincolato	Spese impegnate nell'esercizio 2017 con imputazione a esercizi successivi a quelli considerati nel bilancio pluriennale e coperte dal fondo pluriennale vincolato	Fondo pluriennale vincolato al 31 dicembre dell'esercizio 2017
	(a)	(b)	(x)	(y)	(c) = (a) - (b) - (x) - (y)	(d)	(e)	(f)	(g) = (c) + (d) + (e) + (f)
MISSIONE PROGRAMMI									
03	0,00	0,00	0,00	0,00	0,00	0,00	0,00	0,00	0,00
Totale Missione 02 - Giustizia	0,00	0,00	0,00	0,00	0,00	0,00	0,00	0,00	0,00
03									
Missione 03 - Ordine pubblico e sicurezza									
01	0,00	0,00	0,00	0,00	0,00	0,00	0,00	0,00	0,00
02	0,00	0,00	0,00	0,00	0,00	0,00	0,00	0,00	0,00
03	0,00	0,00	0,00	0,00	0,00	0,00	0,00	0,00	0,00

	Fondo pluriennale vincolato al 31 dicembre dell'esercizio 2016	Spese impegnate negli esercizi precedenti e imputate all'esercizio 2017 e coperte dal fondo pluriennale vincolato	Riaccertamento degli impegni di cui alla lettera b) dell'esercizio 2017 e coperte dal fondo pluriennale vincolato	Riaccertamento degli impegni di cui alla lettera b) corso dell'esercizio 2017 (c.d. economie di impegno) su impegni pluriennali finanziati dal FPV e imputati agli esercizi successivi a 2017	Quota del fondo pluriennale vincolato al 31 dicembre dell'esercizio 2016 rinviata all'esercizio 2018 e successivi	Spese impegnate nell'esercizio 2017 con imputazione all'esercizio 2018 e coperte dal fondo pluriennale vincolato	Spese impegnate nell'esercizio 2017 con imputazione all'esercizio 2019 e coperte dal fondo pluriennale vincolato	Spese impegnate nell'esercizio 2017 con imputazione a esercizi successivi a quelli considerati nel bilancio pluriennale e coperte dal fondo pluriennale vincolato	Fondo pluriennale vincolato al 31 dicembre dell'esercizio 2017
	(a)	(b)	(x)	(y)	(c) = (a) - (b) - (x) - (y)	(d)	(e)	(f)	(g) = (c) + (d) + (e) + (f)
MISSIONE PROGRAMMI									
Totale Missione 03 - Ordine pubblico e sicurezza	0,00	0,00	0,00	0,00	0,00	0,00	0,00	0,00	0,00
04 Missione 04 - Istruzione e diritto allo studio									
01 Istruzione prescolastica	0,00	0,00	0,00	0,00	0,00	0,00	0,00	0,00	0,00
02 Altri ordini di istruzione	0,00	0,00	0,00	0,00	0,00	0,00	0,00	0,00	0,00
03 Edilizia scolastica (solo per le Regioni)	0,00	0,00	0,00	0,00	0,00	0,00	0,00	0,00	0,00
04 Istruzione universitaria	0,00	0,00	0,00	0,00	0,00	0,00	0,00	0,00	0,00

	Fondo pluriennale vincolato al 31 dicembre dell'esercizio 2016	Spese impegnate negli esercizi precedenti e imputate all'esercizio 2017 e coperte dal fondo pluriennale vincolato	Riaccertamento degli impegni di cui alla lettera b) dell'esercizio 2017 e coperte dal fondo pluriennale vincolato	Riaccertamento degli impegni di cui alla lettera b) corso dell'esercizio 2017 (c.d. economie di impegno) su impegni pluriennali finanziati dal FPV e imputati agli esercizi successivi a 2017	Quota del fondo pluriennale vincolato al 31 dicembre dell'esercizio 2016 rinviata all'esercizio 2018 e successivi	Spese impegnate nell'esercizio 2017 con imputazione all'esercizio 2018 e coperte dal fondo pluriennale vincolato	Spese impegnate nell'esercizio 2017 con imputazione all'esercizio 2019 e coperte dal fondo pluriennale vincolato	Spese impegnate nell'esercizio 2017 con imputazione a esercizi successivi a quelli considerati nel bilancio pluriennale e coperte dal fondo pluriennale vincolato	Fondo pluriennale vincolato al 31 dicembre dell'esercizio 2017
	(a)	(b)	(x)	(y)	(c) = (a) - (b) - (x) - (y)	(d)	(e)	(f)	(g) = (c) + (d) + (e) + (f)
MISSIONE PROGRAMMI									
05 Istruzione tecnica superiore	0,00	0,00	0,00	0,00	0,00	0,00	0,00	0,00	0,00
06 Servizi ausiliari all'istruzione	0,00	0,00	0,00	0,00	0,00	0,00	0,00	0,00	0,00
07 Diritto allo studio	0,00	0,00	0,00	0,00	0,00	0,00	0,00	0,00	0,00
08 Politica regionale unitaria per l'istruzione e il diritto allo studio (solo per le Regioni)	0,00	0,00	0,00	0,00	0,00	0,00	0,00	0,00	0,00
Totale Missione 04 - Istruzione e diritto allo studio	0,00	0,00	0,00	0,00	0,00	0,00	0,00	0,00	0,00
05 Missione 05 - Tutela e valorizzazione dei beni e attività culturali									

	Fondo pluriennale vincolato al 31 dicembre dell'esercizio 2016	Spese impegnate negli esercizi precedenti e imputate all'esercizio 2017 e coperte dal fondo pluriennale vincolato	Riaccertamento degli impegni di cui alla lettera b) dell'esercizio 2017 e coperte dal fondo pluriennale vincolato	Riaccertamento degli impegni di cui alla lettera b) dell'esercizio 2017 (c.d. economie di impegno) su impegni pluriennali finanziati dal FPV e imputati agli esercizi successivi a 2017	Quota del fondo pluriennale vincolato al 31 dicembre dell'esercizio 2016 rinviata all'esercizio 2018 e successivi	Spese impegnate nell'esercizio 2017 con imputazione all'esercizio 2018 e coperte dal fondo pluriennale vincolato	Spese impegnate nell'esercizio 2017 con imputazione all'esercizio 2019 e coperte dal fondo pluriennale vincolato	Spese impegnate nell'esercizio 2017 con imputazione a esercizi successivi a quelli considerati nel bilancio pluriennale e coperte dal fondo pluriennale vincolato	Fondo pluriennale vincolato al 31 dicembre dell'esercizio 2017
	(a)	(b)	(x)	(y)	(c) = (a) - (b) - (x) - (y)	(d)	(e)	(f)	(g) = (c) + (d) + (e) + (f)
MISSIONE PROGRAMMI									
01 Valorizzazione dei beni di interesse storico	0,00	0,00	0,00	0,00	0,00	0,00	0,00	0,00	0,00
02 Attività culturali e interventi diversi nel settore culturale	0,00	0,00	0,00	0,00	0,00	0,00	0,00	0,00	0,00
03 Politica regionale unitaria per la tutela dei beni e attività culturali (solo per le Regioni)	0,00	0,00	0,00	0,00	0,00	0,00	0,00	0,00	0,00
Totale Missione 05 - Tutela e valorizzazione dei beni e attività culturali	0,00	0,00	0,00	0,00	0,00	0,00	0,00	0,00	0,00
06 Missione 06 - Politiche giovanili, sport e tempo libero									
01 Sport e tempo libero	0,00	0,00	0,00	0,00	0,00	0,00	0,00	0,00	0,00

	Fondo pluriennale vincolato al 31 dicembre dell'esercizio 2016	Spese impegnate negli esercizi precedenti e imputate all'esercizio 2017 e coperte dal fondo pluriennale vincolato	Riaccertamento degli impegni di cui alla lettera b) dell'esercizio 2017 e coperte dal fondo pluriennale vincolato	Riaccertamento degli impegni di cui alla lettera b) dell'esercizio 2017 (c.d. economie di impegno) su impegni pluriennali finanziati dal FPV e imputati agli esercizi successivi a 2017	(c) = (a) - (b) - (x) - (y)	Quota del fondo pluriennale vincolato al 31 dicembre dell'esercizio 2016 rinviata all'esercizio 2018 e successivi	Spese impegnate nell'esercizio 2017 con imputazione all'esercizio 2018 e coperte dal fondo pluriennale vincolato	Spese impegnate nell'esercizio 2017 con imputazione all'esercizio 2019 e coperte dal fondo pluriennale vincolato	Spese impegnate nell'esercizio 2017 con imputazione a esercizi successivi a quelli considerati nel bilancio pluriennale e coperte dal fondo pluriennale vincolato	Fondo pluriennale vincolato al 31 dicembre dell'esercizio 2017
	(a)	(b)	(x)	(y)	(c) = (a) - (b) - (x) - (y)	(d)	(e)	(f)	(g) = (c) + (d) + (e) + (f)	
MISSIONE PROGRAMMI										
02 Giovani	0,00	0,00	0,00	0,00	0,00	0,00	0,00	0,00	0,00	0,00
03 Politica regionale unitaria per i giovani, lo sport e il tempo libero (solo per le Regioni)	0,00	0,00	0,00	0,00	0,00	0,00	0,00	0,00	0,00	0,00
Totale Missione 06 - Politiche giovanili, sport e tempo libero	0,00	0,00	0,00	0,00	0,00	0,00	0,00	0,00	0,00	0,00
07 Missione 07 - Turismo										
01 Sviluppo e valorizzazione del turismo	0,00	0,00	0,00	0,00	0,00	0,00	0,00	0,00	0,00	0,00
02 Politica regionale unitaria per il turismo (solo per le Regioni)	0,00	0,00	0,00	0,00	0,00	0,00	0,00	0,00	0,00	0,00

	Fondo pluriennale vincolato al 31 dicembre dell'esercizio 2016	Spese impegnate negli esercizi precedenti e imputate all'esercizio 2017 e coperte dal fondo pluriennale vincolato	Riaccertamento degli impegni di cui alla lettera b) dell'esercizio 2017 e coperte dal fondo pluriennale vincolato	Riaccertamento degli impegni di cui alla lettera b) dell'esercizio 2017 (cd. economie di impegno) su impegni pluriennali finanziati dal FPV e imputati agli esercizi successivi a 2017	Quota del fondo pluriennale vincolato al 31 dicembre dell'esercizio 2016 rinviata all'esercizio 2018 e successivi	Spese impegnate nell'esercizio 2017 con imputazione all'esercizio 2018 e coperte dal fondo pluriennale vincolato	Spese impegnate nell'esercizio 2017 con imputazione all'esercizio 2019 e coperte dal fondo pluriennale vincolato	Spese impegnate nell'esercizio 2017 con imputazione a esercizi successivi a quelli considerati nel bilancio pluriennale e coperte dal fondo pluriennale vincolato	Fondo pluriennale vincolato al 31 dicembre dell'esercizio 2017
	(a)	(b)	(x)	(y)	(c) = (a) - (b) - (x) - (y)	(d)	(e)	(f)	(g) = (c) + (d) + (e) + (f)
MISSIONI E PROGRAMMI									
Totale Missione 07 - Turismo	0,00	0,00	0,00	0,00	0,00	0,00	0,00	0,00	0,00
08 Missione 08 - Assetto del territorio ed edilizia abitativa									
01 Urbanistica e assetto del territorio	0,00	0,00	0,00	0,00	0,00	0,00	0,00	0,00	0,00
02 Edilizia residenziale pubblica e locale e piani di edilizia economico-popolare	67.105,60	53.923,45	10.000,00	0,00	3.182,15	0,00	0,00	0,00	3.182,15
03 Politica regionale unitaria per l'assetto del territorio e l'edilizia abitativa (solo per le Regioni)	0,00	0,00	0,00	0,00	0,00	0,00	0,00	0,00	0,00
Totale Missione 08 - Assetto del territorio ed edilizia abitativa	67.105,60	53.923,45	10.000,00	0,00	3.182,15	0,00	0,00	0,00	3.182,15

	Fondo pluriennale vincolato al 31 dicembre dell'esercizio 2016	Spese impegnate negli esercizi precedenti e imputate all'esercizio 2017 e coperte dal fondo pluriennale vincolato	Riaccertamento degli impegni di cui alla lettera b) dell'esercizio 2017 e coperte dal fondo pluriennale vincolato	Riaccertamento degli impegni di cui alla lettera b) dell'esercizio 2017 (c.d. economie di impegno) su impegni pluriennali finanziati dal FPV e imputati agli esercizi successivi a 2017	(c) = (a) - (b) - (x) - (y)	Quota del fondo pluriennale vincolato al 31 dicembre dell'esercizio 2016 rinviata all'esercizio 2018 e successivi	Spese impegnate nell'esercizio 2017 con imputazione all'esercizio 2018 e coperte dal fondo pluriennale vincolato	Spese impegnate nell'esercizio 2017 con imputazione all'esercizio 2019 e coperte dal fondo pluriennale vincolato	Spese impegnate nell'esercizio 2017 con imputazione a esercizi successivi a quelli considerati nel bilancio pluriennale e coperte dal fondo pluriennale vincolato	Fondo pluriennale vincolato al 31 dicembre dell'esercizio 2017
	(a)	(b)	(x)	(y)	(c) = (a) - (b) - (x) - (y)	(d)	(e)	(f)	(g) = (c) + (d) + (e) + (f)	
MISSIONE PROGRAMMI										
09 Missione 09 - Sviluppo sostenibile e tutela del territorio e dell'ambiente										
01 Difesa del suolo	0,00	0,00	0,00	0,00	0,00	0,00	0,00	0,00	0,00	
02 Tutela, valorizzazione e recupero ambientale	0,00	0,00	0,00	0,00	0,00	0,00	0,00	0,00	0,00	
03 Rifiuti	0,00	0,00	0,00	0,00	0,00	0,00	0,00	0,00	0,00	
04 Servizio idrico integrato	0,00	0,00	0,00	0,00	0,00	0,00	0,00	0,00	0,00	
05 Aree protette, parchi naturali, protezione naturalistica e forestazione	0,00	0,00	0,00	0,00	0,00	0,00	0,00	0,00	0,00	

	Fondo pluriennale vincolato al 31 dicembre dell'esercizio 2016	Spese impegnate negli esercizi precedenti e imputate all'esercizio 2017 e coperte dal fondo pluriennale vincolato	Riaccertamento degli impegni di cui alla lettera b) dell'esercizio 2017 e coperte dal fondo pluriennale vincolato	Riaccertamento degli impegni di cui alla lettera b) dell'esercizio 2017 (c.d. economie di impegno) su impegni pluriennali finanziati dal FPV e imputati agli esercizi successivi a 2017	Quota del fondo pluriennale vincolato al 31 dicembre dell'esercizio 2016 rinviata all'esercizio 2018 e successivi	Spese impegnate nell'esercizio 2017 con imputazione all'esercizio 2018 e coperte dal fondo pluriennale vincolato	Spese impegnate nell'esercizio 2017 con imputazione all'esercizio 2019 e coperte dal fondo pluriennale vincolato	Spese impegnate nell'esercizio 2017 con imputazione a esercizi successivi a quelli considerati nel bilancio pluriennale e coperte dal fondo pluriennale vincolato	Fondo pluriennale vincolato al 31 dicembre dell'esercizio 2017
	(a)	(b)	(x)	(y)	(c) = (a) - (b) - (x) - (y)	(d)	(e)	(f)	(g) = (c) + (d) + (e) + (f)
MISSIONE PROGRAMMI									
06	0,00	0,00	0,00	0,00	0,00	0,00	0,00	0,00	0,00
07	0,00	0,00	0,00	0,00	0,00	0,00	0,00	0,00	0,00
08	0,00	0,00	0,00	0,00	0,00	0,00	0,00	0,00	0,00
09	0,00	0,00	0,00	0,00	0,00	0,00	0,00	0,00	0,00
Totale Missione 09 - Sviluppo sostenibile e tutela del territorio e dell'ambiente	0,00	0,00	0,00	0,00	0,00	0,00	0,00	0,00	0,00
10									
Missione 10 - Trasporti e diritto alla mobilità									

	(a)	(b)	(x)	(y)	(c) = (a) - (b) - (x) - (y)	(d)	(e)	(f)	(g) = (c) + (d) + (e) + (f)
	Fondo pluriennale vincolato al 31 dicembre dell'esercizio 2016	Spese impegnate negli esercizi precedenti e imputate all'esercizio 2017 e coperte dal fondo pluriennale vincolato	Riaccertamento degli impegni di cui alla lettera b) dell'esercizio 2017 e coperte dal fondo pluriennale vincolato	Riaccertamento degli impegni di cui alla lettera b) dell'esercizio 2017 (c.d. economie di impegno) su impegni pluriennali finanziati dal FPV e imputati agli esercizi successivi a 2017	Quota del fondo pluriennale vincolato al 31 dicembre dell'esercizio 2016 rinviata all'esercizio 2018 e successivi	Spese impegnate nell'esercizio 2017 con imputazione all'esercizio 2018 e coperte dal fondo pluriennale vincolato	Spese impegnate nell'esercizio 2017 con imputazione all'esercizio 2019 e coperte dal fondo pluriennale vincolato	Spese impegnate nell'esercizio 2017 con imputazione a esercizi successivi a quelli considerati nel bilancio pluriennale e coperte dal fondo pluriennale vincolato	Fondo pluriennale vincolato al 31 dicembre dell'esercizio 2017
MISSIONE PROGRAMMI									
01	0,00	0,00	0,00	0,00	0,00	0,00	0,00	0,00	0,00
02	0,00	0,00	0,00	0,00	0,00	0,00	0,00	0,00	0,00
03	0,00	0,00	0,00	0,00	0,00	0,00	0,00	0,00	0,00
04	0,00	0,00	0,00	0,00	0,00	0,00	0,00	0,00	0,00
05	0,00	0,00	0,00	0,00	0,00	0,00	0,00	0,00	0,00
06	0,00	0,00	0,00	0,00	0,00	0,00	0,00	0,00	0,00

	Fondo pluriennale vincolato al 31 dicembre dell'esercizio 2016	Spese impegnate negli esercizi precedenti e imputate all'esercizio 2017 e coperte dal fondo pluriennale vincolato	Riaccertamento degli impegni di cui alla lettera b) dell'esercizio 2017 e coperte dal fondo pluriennale vincolato	Riaccertamento degli impegni di cui alla lettera b) corso dell'esercizio 2017 (c.d. economie di impegno) su impegni pluriennali finanziati dal FPV e imputati agli esercizi successivi a 2017	Quota del fondo pluriennale vincolato al 31 dicembre dell'esercizio 2016 rinviata all'esercizio 2018 e successivi	Spese impegnate nell'esercizio 2017 con imputazione all'esercizio 2018 e coperte dal fondo pluriennale vincolato	Spese impegnate nell'esercizio 2017 con imputazione all'esercizio 2019 e coperte dal fondo pluriennale vincolato	Spese impegnate nell'esercizio 2017 con imputazione a esercizi successivi a quelli considerati nel bilancio pluriennale e coperte dal fondo pluriennale vincolato	Fondo pluriennale vincolato al 31 dicembre dell'esercizio 2017
	(a)	(b)	(x)	(y)	(c) = (a) - (b) - (x) - (y)	(d)	(e)	(f)	(g) = (c) + (d) + (e) + (f)
MISSIONE PROGRAMMI									
Totale Missione 10 - Trasporti e diritto alla mobilità	0,00	0,00	0,00	0,00	0,00	0,00	0,00	0,00	0,00
11 Missione 11 - Soccorso civile									
01 Sistema di protezione civile	0,00	0,00	0,00	0,00	0,00	0,00	0,00	0,00	0,00
02 Interventi a seguito di calamità naturali	0,00	0,00	0,00	0,00	0,00	0,00	0,00	0,00	0,00
03 Politica regionale unitaria per il soccorso e la protezione civile (solo per le Regioni)	0,00	0,00	0,00	0,00	0,00	0,00	0,00	0,00	0,00
Totale Missione 11 - Soccorso civile	0,00	0,00	0,00	0,00	0,00	0,00	0,00	0,00	0,00

	Fondo pluriennale vincolato al 31 dicembre dell'esercizio 2016	Spese impegnate negli esercizi precedenti e imputate all'esercizio 2017 e coperte dal fondo pluriennale vincolato	Riaccertamento degli impegni di cui alla lettera b) dell'esercizio 2017 e coperte dal fondo pluriennale vincolato	Riaccertamento degli impegni di cui alla lettera b) dell'esercizio 2017 (c.d. economie di impegno) su impegni pluriennali finanziati dal FPV e imputati agli esercizi successivi a 2017	Quota del fondo pluriennale vincolato al 31 dicembre dell'esercizio 2016 rinviata all'esercizio 2018 e successivi	Spese impegnate nell'esercizio 2017 con imputazione all'esercizio 2018 e coperte dal fondo pluriennale vincolato	Spese impegnate nell'esercizio 2017 con imputazione all'esercizio 2019 e coperte dal fondo pluriennale vincolato	Spese impegnate nell'esercizio 2017 con imputazione a esercizi successivi a quelli considerati nel bilancio pluriennale e coperte dal fondo pluriennale vincolato	Fondo pluriennale vincolato al 31 dicembre dell'esercizio 2017
	(a)	(b)	(x)	(y)	(c) = (a) - (b) - (x) - (y)	(d)	(e)	(f)	(g) = (c) + (d) + (e) + (f)
MISSIONE PROGRAMMI									
12 Missione 12 - Diritti sociali, politiche sociali e famiglia									
01 Interventi per l'infanzia e i minori e per asili nido	0,00	0,00	0,00	0,00	0,00	0,00	0,00	0,00	0,00
02 Interventi per la disabilità	0,00	0,00	0,00	0,00	0,00	0,00	0,00	0,00	0,00
03 Interventi per gli anziani	0,00	0,00	0,00	0,00	0,00	0,00	0,00	0,00	0,00
04 Interventi per i soggetti a rischio di esclusione sociale	0,00	0,00	0,00	0,00	0,00	0,00	0,00	0,00	0,00
05 Interventi per le famiglie	0,00	0,00	0,00	0,00	0,00	0,00	0,00	0,00	0,00

	Fondo pluriennale vincolato al 31 dicembre dell'esercizio 2016	Spese impegnate negli esercizi precedenti e imputate all'esercizio 2017 e coperte dal fondo pluriennale vincolato	Riaccertamento degli impegni di cui alla lettera b) dell'esercizio 2017 e coperte dal fondo pluriennale vincolato	Riaccertamento degli impegni di cui alla lettera b) dell'esercizio 2017 (c.d. economie di impegno) su impegni pluriennali finanziati dal FPV e imputati agli esercizi successivi a 2017	Quota del fondo pluriennale vincolato al 31 dicembre dell'esercizio 2016 rinviata all'esercizio 2018 e successivi	Spese impegnate nell'esercizio 2017 con imputazione all'esercizio 2018 e coperte dal fondo pluriennale vincolato	Spese impegnate nell'esercizio 2017 con imputazione all'esercizio 2019 e coperte dal fondo pluriennale vincolato	Spese impegnate nell'esercizio 2017 con imputazione a esercizi successivi a quelli considerati nel bilancio pluriennale e coperte dal fondo pluriennale vincolato	Fondo pluriennale vincolato al 31 dicembre dell'esercizio 2017
	(a)	(b)	(x)	(y)	(c) = (a) - (b) - (x) - (y)	(d)	(e)	(f)	(g) = (c) + (d) + (e) + (f)
MISSIONE PROGRAMMI									
06	0,00	0,00	0,00	0,00	0,00	0,00	0,00	0,00	0,00
07	0,00	0,00	0,00	0,00	0,00	0,00	0,00	0,00	0,00
08	0,00	0,00	0,00	0,00	0,00	0,00	0,00	0,00	0,00
09	0,00	0,00	0,00	0,00	0,00	0,00	0,00	0,00	0,00
10	0,00	0,00	0,00	0,00	0,00	0,00	0,00	0,00	0,00
Totale Missione 12 - Diritti sociali, politiche sociali e famiglia	0,00	0,00	0,00	0,00	0,00	0,00	0,00	0,00	0,00

	Fondo pluriennale vincolato al 31 dicembre dell'esercizio 2016	Spese impegnate negli esercizi precedenti e imputate all'esercizio 2017 e coperte dal fondo pluriennale vincolato	Riaccertamento degli impegni di cui alla lettera b) dell'esercizio 2017 e coperte dal fondo pluriennale vincolato	Riaccertamento degli impegni di cui alla lettera b) dell'esercizio 2017 (cd. economie di impegno) su impegni pluriennali finanziati dal FPV e imputati agli esercizi successivi a 2017	Quota del fondo pluriennale vincolato al 31 dicembre dell'esercizio 2016 rinviata all'esercizio 2018 e successivi	Spese impegnate nell'esercizio 2017 con imputazione all'esercizio 2018 e coperte dal fondo pluriennale vincolato	Spese impegnate nell'esercizio 2017 con imputazione all'esercizio 2019 e coperte dal fondo pluriennale vincolato	Spese impegnate nell'esercizio 2017 con imputazione a esercizi successivi a quelli considerati nel bilancio pluriennale e coperte dal fondo pluriennale vincolato	Fondo pluriennale vincolato al 31 dicembre dell'esercizio 2017
	(a)	(b)	(x)	(y)	(c) = (a) - (b) - (x) - (y)	(d)	(e)	(f)	(g) = (c) + (d) + (e) + (f)
MISSIONE PROGRAMMI									
13 Missione 13 - Tutela della salute									
01 Servizio sanitario regionale - finanziamento ordinario corrente per la garanzia dei LEA	0,00	0,00	0,00	0,00	0,00	0,00	0,00	0,00	0,00
02 Servizio sanitario regionale - finanziamento aggiuntivo corrente per livelli di assistenza superiori ai LEA	0,00	0,00	0,00	0,00	0,00	0,00	0,00	0,00	0,00
03 Servizio sanitario regionale - finanziamento aggiuntivo corrente per la copertura dello squilibrio di bilancio corrente	0,00	0,00	0,00	0,00	0,00	0,00	0,00	0,00	0,00
04 Servizio sanitario regionale - ripiano di disavanzi sanitari relativi ad esercizi pregressi	0,00	0,00	0,00	0,00	0,00	0,00	0,00	0,00	0,00
05 Servizio sanitario regionale - investimenti sanitari	0,00	0,00	0,00	0,00	0,00	0,00	0,00	0,00	0,00

	Fondo pluriennale vincolato al 31 dicembre dell'esercizio 2016	Spese impegnate negli esercizi precedenti e imputate all'esercizio 2017 e coperte dal fondo pluriennale vincolato	Riaccertamento degli impegni di cui alla lettera b) dell'esercizio 2017 e coperte dal fondo pluriennale vincolato	Riaccertamento degli impegni di cui alla lettera b) dell'esercizio 2017 (c.d. economie di impegno) su impegni pluriennali finanziati dal FPV e imputati agli esercizi successivi a 2017	Quota del fondo pluriennale vincolato al 31 dicembre dell'esercizio 2016 rinviata all'esercizio 2018 e successivi	Spese impegnate nell'esercizio 2017 con imputazione all'esercizio 2018 e coperte dal fondo pluriennale vincolato	Spese impegnate nell'esercizio 2017 con imputazione all'esercizio 2019 e coperte dal fondo pluriennale vincolato	Spese impegnate nell'esercizio 2017 con imputazione a esercizi successivi a quelli considerati nel bilancio pluriennale e coperte dal fondo pluriennale vincolato	Fondo pluriennale vincolato al 31 dicembre dell'esercizio 2017
	(a)	(b)	(x)	(y)	(c) = (a) - (b) - (x) - (y)	(d)	(e)	(f)	(g) = (c) + (d) + (e) + (f)
MISSIONE PROGRAMMI									
06	0,00	0,00	0,00	0,00	0,00	0,00	0,00	0,00	0,00
07	0,00	0,00	0,00	0,00	0,00	0,00	0,00	0,00	0,00
08	0,00	0,00	0,00	0,00	0,00	0,00	0,00	0,00	0,00
Totale Missione 13 - Tutela della salute	0,00	0,00	0,00	0,00	0,00	0,00	0,00	0,00	0,00
14 Missione 14 - Sviluppo economico e competitività									
01	0,00	0,00	0,00	0,00	0,00	0,00	0,00	0,00	0,00

	Fondo pluriennale vincolato al 31 dicembre dell'esercizio 2016	Spese impegnate negli esercizi precedenti e imputate all'esercizio 2017 e coperte dal fondo pluriennale vincolato	Riaccertamento degli impegni di cui alla lettera b) dell'esercizio 2017 e coperte dal fondo pluriennale vincolato	Riaccertamento degli impegni di cui alla lettera b) dell'esercizio 2017 (c.d. economie di impegno) su impegni pluriennali finanziati dal FPV e imputati agli esercizi successivi a 2017	Quota del fondo pluriennale vincolato al 31 dicembre dell'esercizio 2016 rinviata all'esercizio 2018 e successivi	Spese impegnate nell'esercizio 2017 con imputazione all'esercizio 2018 e coperte dal fondo pluriennale vincolato	Spese impegnate nell'esercizio 2017 con imputazione all'esercizio 2019 e coperte dal fondo pluriennale vincolato	Spese impegnate nell'esercizio 2017 con imputazione a esercizi successivi a quelli considerati nel bilancio pluriennale e coperte dal fondo pluriennale vincolato	Fondo pluriennale vincolato al 31 dicembre dell'esercizio 2017
	(a)	(b)	(x)	(y)	(c) = (a) - (b) - (x) - (y)	(d)	(e)	(f)	(g) = (c) + (d) + (e) + (f)
MISSIONE PROGRAMMI									
02	0,00	0,00	0,00	0,00	0,00	0,00	0,00	0,00	0,00
03	0,00	0,00	0,00	0,00	0,00	0,00	0,00	0,00	0,00
04	0,00	0,00	0,00	0,00	0,00	0,00	0,00	0,00	0,00
05	0,00	0,00	0,00	0,00	0,00	0,00	0,00	0,00	0,00
Totale Missione 14 - Sviluppo economico e competitività	0,00	0,00	0,00	0,00	0,00	0,00	0,00	0,00	0,00
15									
Missione 15 - Politiche per il lavoro e la formazione professionale									

	Fondo pluriennale vincolato al 31 dicembre dell'esercizio 2016	Spese impegnate negli esercizi precedenti e imputate all'esercizio 2017 e coperte dal fondo pluriennale vincolato	Riaccertamento degli impegni di cui alla lettera b) dell'esercizio 2017 e coperte dal fondo pluriennale vincolato	Riaccertamento degli impegni di cui alla lettera b) dell'esercizio 2017 (c.d. economie di impegno) su impegni pluriennali finanziati dal FPV e imputati agli esercizi successivi a 2017	Quota del fondo pluriennale vincolato al 31 dicembre dell'esercizio 2016 rinviata all'esercizio 2018 e successivi	Spese impegnate nell'esercizio 2017 con imputazione all'esercizio 2018 e coperte dal fondo pluriennale vincolato	Spese impegnate nell'esercizio 2017 con imputazione all'esercizio 2019 e coperte dal fondo pluriennale vincolato	Spese impegnate nell'esercizio 2017 con imputazione a esercizi successivi a quelli considerati nel bilancio pluriennale e coperte dal fondo pluriennale vincolato	Fondo pluriennale vincolato al 31 dicembre dell'esercizio 2017
	(a)	(b)	(x)	(y)	(c) = (a) - (b) - (x) - (y)	(d)	(e)	(f)	(g) = (c) + (d) + (e) + (f)
MISSIONE PROGRAMMI									
01 Servizi per lo sviluppo del mercato del lavoro	0,00	0,00	0,00	0,00	0,00	0,00	0,00	0,00	0,00
02 Formazione professionale	0,00	0,00	0,00	0,00	0,00	0,00	0,00	0,00	0,00
03 Sostegno all'occupazione	0,00	0,00	0,00	0,00	0,00	0,00	0,00	0,00	0,00
04 Politica regionale unitaria per il lavoro e la formazione professionale (solo per le Regioni)	0,00	0,00	0,00	0,00	0,00	0,00	0,00	0,00	0,00
Totale Missione 15 - Politiche per il lavoro e la formazione professionale	0,00	0,00	0,00	0,00	0,00	0,00	0,00	0,00	0,00
16 Missione 16 - Agricoltura, politiche agroalimentari e pesca									

	Fondo pluriennale vincolato al 31 dicembre dell'esercizio 2016	Spese impegnate negli esercizi precedenti e imputate all'esercizio 2017 e coperte dal fondo pluriennale vincolato	Riaccertamento degli impegni di cui alla lettera b) dell'esercizio 2017 e coperte dal fondo pluriennale vincolato	Riaccertamento degli impegni di cui alla lettera b) corso 2017 (c.d. economie di impegno) su impegni pluriennali finanziati dal FPV e imputati agli esercizi successivi a 2017	Quota del fondo pluriennale vincolato al 31 dicembre dell'esercizio 2016 rinviata all'esercizio 2018 e successivi	Spese impegnate nell'esercizio 2017 con imputazione all'esercizio 2018 e coperte dal fondo pluriennale vincolato	Spese impegnate nell'esercizio 2017 con imputazione all'esercizio 2019 e coperte dal fondo pluriennale vincolato	Spese impegnate nell'esercizio 2017 con imputazione a esercizi successivi a quelli considerati nel bilancio pluriennale e coperte dal fondo pluriennale vincolato	Fondo pluriennale vincolato al 31 dicembre dell'esercizio 2017
	(a)	(b)	(x)	(y)	(c) = (a) - (b) - (x) - (y)	(d)	(e)	(f)	(g) = (c) + (d) + (e) + (f)
MISSIONE PROGRAMMI									
01 Sviluppo del settore agricolo e del sistema agroalimentare	0,00	0,00	0,00	0,00	0,00	0,00	0,00	0,00	0,00
02 Caccia e pesca	0,00	0,00	0,00	0,00	0,00	0,00	0,00	0,00	0,00
03 Politica regionale unitaria per l'agricoltura, i sistemi agroalimentari, la caccia e la pesca (solo per le Regioni)	0,00	0,00	0,00	0,00	0,00	0,00	0,00	0,00	0,00
Totale Missione 16 - Agricoltura, politiche agroalimentari e pesca	0,00	0,00	0,00	0,00	0,00	0,00	0,00	0,00	0,00
17 Missione 17 - Energia e diversificazione delle fonti energetiche									
01 Fonti energetiche	0,00	0,00	0,00	0,00	0,00	0,00	0,00	0,00	0,00

	Fondo pluriennale vincolato al 31 dicembre dell'esercizio 2016	Spese impegnate negli esercizi precedenti e imputate all'esercizio 2017 e coperte dal fondo pluriennale vincolato	Riaccertamento degli impegni di cui alla lettera b) dell'esercizio 2017 e coperte dal fondo pluriennale vincolato	Riaccertamento degli impegni di cui alla lettera b) dell'esercizio 2017 (c.d. economie di impegno) su impegni pluriennali finanziati dal FPV e imputati agli esercizi successivi a 2017	Quota del fondo pluriennale vincolato al 31 dicembre dell'esercizio 2016 rinviata all'esercizio 2018 e successivi	Spese impegnate nell'esercizio 2017 con imputazione all'esercizio 2018 e coperte dal fondo pluriennale vincolato	Spese impegnate nell'esercizio 2017 e coperte dal fondo pluriennale vincolato	Spese impegnate nell'esercizio 2017 con imputazione a esercizi successivi a quelli considerati nel bilancio pluriennale e coperte dal fondo pluriennale vincolato	Fondo pluriennale vincolato al 31 dicembre dell'esercizio 2017
	(a)	(b)	(x)	(y)	(c) = (a) - (b) - (x) - (y)	(d)	(e)	(f)	(g) = (c) + (d) + (e) + (f)
MISSIONE PROGRAMMI									
02	0,00	0,00	0,00	0,00	0,00	0,00	0,00	0,00	0,00
Totale Missione 17 - Energia e diversificazione delle fonti energetiche	0,00	0,00	0,00	0,00	0,00	0,00	0,00	0,00	0,00
18									
01	0,00	0,00	0,00	0,00	0,00	0,00	0,00	0,00	0,00
02	0,00	0,00	0,00	0,00	0,00	0,00	0,00	0,00	0,00
Totale Missione 18 - Relazioni con le altre autonomie territoriali e locali	0,00	0,00	0,00	0,00	0,00	0,00	0,00	0,00	0,00

	Fondo pluriennale vincolato al 31 dicembre dell'esercizio 2016	Spese impegnate negli esercizi precedenti e imputate all'esercizio 2017 e coperte dal fondo pluriennale vincolato	Riaccertamento degli impegni di cui alla lettera b) dell'esercizio 2017 e coperte dal fondo pluriennale vincolato	Riaccertamento degli impegni di cui alla lettera b) dell'esercizio 2017 (c.d. economie di impegno) su impegni pluriennali finanziati dal FPV e imputati agli esercizi successivi a 2017	Quota del fondo pluriennale vincolato al 31 dicembre dell'esercizio 2016 rinviata all'esercizio 2018 e successivi	Spese impegnate nell'esercizio 2017 con imputazione all'esercizio 2018 e coperte dal fondo pluriennale vincolato	Spese impegnate nell'esercizio 2017 con imputazione all'esercizio 2019 e coperte dal fondo pluriennale vincolato	Spese impegnate nell'esercizio 2017 con imputazione a esercizi successivi a quelli considerati nel bilancio pluriennale e coperte dal fondo pluriennale vincolato	Fondo pluriennale vincolato al 31 dicembre dell'esercizio 2017
	(a)	(b)	(x)	(y)	(c) = (a) - (b) - (x) - (y)	(d)	(e)	(f)	(g) = (c) + (d) + (e) + (f)
MISSIONE PROGRAMMI									
19 Missione 19 - Relazioni internazionali									
01 Relazioni internazionali e Cooperazione allo sviluppo	0,00	0,00	0,00	0,00	0,00	0,00	0,00	0,00	0,00
02 Cooperazione territoriale (solo per le Regioni)	0,00	0,00	0,00	0,00	0,00	0,00	0,00	0,00	0,00
Totale Missione 19 - Relazioni internazionali	0,00	0,00	0,00	0,00	0,00	0,00	0,00	0,00	0,00
20 Missione 20 - Fondi e accantonamenti									
01 Fondo di riserva	0,00	0,00	0,00	0,00	0,00	0,00	0,00	0,00	0,00

	Fondo pluriennale vincolato al 31 dicembre dell'esercizio 2016	Spese impegnate negli esercizi precedenti e imputate all'esercizio 2017 e coperte dal fondo pluriennale vincolato	Riaccertamento degli impegni di cui alla lettera b) dell'esercizio 2017 e coperte dal fondo pluriennale vincolato	Riaccertamento degli impegni di cui alla lettera b) dell'esercizio 2017 (c.d. economie di impegno) su impegni pluriennali finanziati dal FPV e imputati agli esercizi successivi a 2017	Quota del fondo pluriennale vincolato al 31 dicembre dell'esercizio 2016 rinviata all'esercizio 2018 e successivi	Spese impegnate nell'esercizio 2017 con imputazione all'esercizio 2018 e coperte dal fondo pluriennale vincolato	Spese impegnate nell'esercizio 2017 con imputazione all'esercizio 2019 e coperte dal fondo pluriennale vincolato	Spese impegnate nell'esercizio 2017 con imputazione a esercizi successivi a quelli considerati nel bilancio pluriennale e coperte dal fondo pluriennale vincolato	Fondo pluriennale vincolato al 31 dicembre dell'esercizio 2017
	(a)	(b)	(x)	(y)	(c) = (a) - (b) - (x) - (y)	(d)	(e)	(f)	(g) = (c) + (d) + (e) + (f)
MISSIONE PROGRAMMI									
02 Fondo erediti di dubbia esigibilità	0,00	0,00	0,00	0,00	0,00	0,00	0,00	0,00	0,00
03 Altri fondi	0,00	0,00	0,00	0,00	0,00	0,00	0,00	0,00	0,00
Totale Missione 20 - Fondi e accantonamenti	0,00	0,00	0,00	0,00	0,00	0,00	0,00	0,00	0,00
50 Missione 50 - Debito pubblico									
01 Quota interessi ammortamento mutui e prestiti obbligazionari	0,00	0,00	0,00	0,00	0,00	0,00	0,00	0,00	0,00
02 Quota capitale ammortamento mutui e prestiti obbligazionari	0,00	0,00	0,00	0,00	0,00	0,00	0,00	0,00	0,00

	Fondo pluriennale vincolato al 31 dicembre dell'esercizio 2016	Spese impegnate negli esercizi precedenti e imputate all'esercizio 2017 e coperte dal fondo pluriennale vincolato	Riaccertamento degli impegni di cui alla lettera b) dell'esercizio 2017 e coperte dal fondo pluriennale vincolato	Riaccertamento degli impegni di cui alla lettera b) dell'esercizio 2017 (c.d. economie di impegno) su impegni pluriennali finanziati dal FPV e imputati agli esercizi successivi a 2017	Quota del fondo pluriennale vincolato al 31 dicembre dell'esercizio 2016 rinviata all'esercizio 2018 e successivi	Spese impegnate nell'esercizio 2017 con imputazione all'esercizio 2018 e coperte dal fondo pluriennale vincolato	Spese impegnate nell'esercizio 2017 con imputazione all'esercizio 2019 e coperte dal fondo pluriennale vincolato	Spese impegnate nell'esercizio 2017 con imputazione a esercizi successivi a quelli considerati nel bilancio pluriennale e coperte dal fondo pluriennale vincolato	Fondo pluriennale vincolato al 31 dicembre dell'esercizio 2017
	(a)	(b)	(x)	(y)	(c) = (a) - (b) - (x) - (y)	(d)	(e)	(f)	(g) = (c) + (d) + (e) + (f)
MISSIONE PROGRAMMI									
Totale Missione 50 - Debito pubblico	0,00	0,00	0,00	0,00	0,00	0,00	0,00	0,00	0,00
60 Missione 60 - Anticipazioni finanziarie									
01 Restituzione anticipazioni di tesoreria	0,00	0,00	0,00	0,00	0,00	0,00	0,00	0,00	0,00
Totale Missione 60 - Anticipazioni finanziarie	0,00	0,00	0,00	0,00	0,00	0,00	0,00	0,00	0,00
99 Missione 99 - Servizi per conto terzi									
01 Servizi per conto terzi - partite di giro	0,00	0,00	0,00	0,00	0,00	0,00	0,00	0,00	0,00

	Fondo pluriennale vincolato al 31 dicembre dell'esercizio 2016	Spese impegnate negli esercizi precedenti e imputate all'esercizio 2017 e coperte dal fondo pluriennale vincolato	Riaccertamento degli impegni di cui alla lettera b) dell'esercizio 2017 e coperte dal fondo pluriennale vincolato	Riaccertamento degli impegni di cui alla lettera b) dell'esercizio 2017 (c.d. economie di impegno) su impegni pluriennali finanziati dal FPV e imputati agli esercizi successivi a 2017	Quota del fondo pluriennale vincolato al 31 dicembre dell'esercizio 2016 rinviata all'esercizio 2018 e successivi	Spese impegnate nell'esercizio 2017 con imputazione all'esercizio 2018 e coperte dal fondo pluriennale vincolato	Spese impegnate nell'esercizio 2017 con imputazione all'esercizio 2019 e coperte dal fondo pluriennale vincolato	Spese impegnate nell'esercizio 2017 con imputazione a esercizi successivi a quelli considerati nel bilancio pluriennale e coperte dal fondo pluriennale vincolato	Fondo pluriennale vincolato al 31 dicembre dell'esercizio 2017
	(a)	(b)	(x)	(y)	(c) = (a) - (b) - (x) - (y)	(d)	(e)	(f)	(g) = (c) + (d) + (e) + (f)
MISSIONE PROGRAMMI									
02 Anticipazioni per il finanziamento del SSN	0,00	0,00	0,00	0,00	0,00	0,00	0,00	0,00	0,00
Totale Missione 99 - Servizi per conto terzi	0,00	0,00	0,00	0,00	0,00	0,00	0,00	0,00	0,00
TOTALE	67.105,60	53.923,45	10.000,00	0,00	3.182,15	0,00	0,00	0,00	3.182,15

Allegato c) - Fondo crediti di dubbia esigibilità

COMPOSIZIONE DELL'ACCANTONAMENTO AL FONDO CREDITI DI DUBBIA ESIGIBILITA' * E AL FONDO SVALUTAZIONE CREDITI

TIPOLOGIA	DENOMINAZIONE	RESIDUI ATTIVI FORMATISI NELL'ESERCIZIO CUI SI RIFERISCE IL RENDICONTO (a)	RESIDUI ATTIVI DEGLI ESERCIZI PRECEDENTI (b)	TOTALE RESIDUI ATTIVI (c) = (a) + (b)	IMPORTO MINIMO DEL FONDO (d)	FONDO CREDITI DI DUBBIA ESIGIBILITA' (e)	% di accantoname nto al fondo crediti di dubbia esigibilità (f) = (e) / (c)
	Entrate extratributarie						
3010000	Tipologia 100 Vendita di beni e servizi e proventi derivanti dalla gestione dei beni	793.658,74	1.196.594,77	1.990.253,51	1.327.499,09	1.327.499,09	66,70%
3000000	TOTALE TITOLO 3	793.658,74	1.196.594,77	1.990.253,51	1.327.499,09	1.327.499,09	66,70%
	Entrate per conto terzi e partite di giro						
9020000	Tipologia 200 Entrate per conto terzi	736.626,20	1.183.204,61	1.919.830,81	994.472,36	994.472,36	51,80%
9000000	TOTALE TITOLO 9	736.626,20	1.183.204,61	1.919.830,81	994.472,36	994.472,36	51,80%
	TOTALE GENERALE (***)	1.530.284,94	2.379.799,38	3.910.084,32	2.321.971,45	2.321.971,45	59,38%
	DI CUI FONDO CREDITI DI DUBBIA ESIGIBILITA' DI PARTE CORRENTE (**)	1.530.284,94	2.379.799,38	3.910.084,32	2.321.971,45	2.321.971,45	59,38%
	DI CUI FONDO CREDITI DI DUBBIA ESIGIBILITA' IN C/CAPITALE	0,00	0,00	0,00	0,00	0,00	0,00%

COMPOSIZIONE FONDO SVALUTAZIONE CREDITI	TOTALE CREDITI	FONDO SVALUTAZIONE CREDITI
RESIDUI ATTIVI NEL CONTO DEL BILANCIO	3.910.084,32	2.321.971,45
CREDITI STRALCIATI DAL CONTO DEL BILANCIO		
ACCERTAMENTI IMPUTATI AGLI ESERCIZI SUCCESSIVI A QUELLO CUI IL RENDICONTO SI RIFERISCE		
TOTALE	3.910.084,32	2.321.971,45

Allegato e) al Rendiconto - Spese per macroaggregati

PROSPETTO DELLE SPESE DI BILANCIO PER MISSIONI, PROGRAMMI E MACROAGGREGATI

SPESE CORRENTI - IMPEGNI

Esercizio Finanziario anno 2017

MISSIONI E PROGRAMMI \ MACROAGGREGATI	101	102	103	104	105	106	107	108	109	110	100
	Redditi da lavoro dipendente	Imposte e tasse a carico dell'ente	Acquisto di beni e servizi	Trasferimenti correnti	Trasferimenti di tributi	Fondi perequativi	Interessi passivi	Altre spese per redditi da capitale	Rimborsi e poste correttive delle entrate	Altre spese correnti	Totale
01 Servizi istituzionali, generali e di gestione											
01 Organi istituzionali	0,00	0,00	77.542,28	0,00	0,00	0,00	0,00	0,00	0,00	0,00	77.542,28
Totale missione: Servizi istituzionali, generali e di gestione	0,00	0,00	77.542,28	0,00	0,00	0,00	0,00	0,00	0,00	0,00	77.542,28
08 Assetto del territorio ed edilizia abitativa											
02 Edilizia residenziale pubblica e locale e piani di edilizia economico-popolare	1.023.443,78	542.897,53	567.003,94	0,00	0,00	0,00	7.478,68	0,00	7.924,88	295.327,25	2.444.076,06
Totale missione: Assetto del territorio ed edilizia abitativa	1.023.443,78	542.897,53	567.003,94	0,00	0,00	0,00	7.478,68	0,00	7.924,88	295.327,25	2.444.076,06
20 Fondi e accantonamenti											
01 Fondo di riserva	0,00	0,00	0,00	0,00	0,00	0,00	0,00	0,00	0,00	0,00	0,00
02 Fondo crediti di dubbia esigibilità	0,00	0,00	0,00	0,00	0,00	0,00	0,00	0,00	0,00	0,00	0,00
03 Altri fondi	0,00	0,00	0,00	0,00	0,00	0,00	0,00	0,00	0,00	0,00	0,00
Totale missione: Fondi e accantonamenti	0,00	0,00	0,00	0,00	0,00	0,00	0,00	0,00	0,00	0,00	0,00
99 Servizi per conto terzi											
01 Servizi per conto terzi - partite di giro	0,00	0,00	0,00	0,00	0,00	0,00	0,00	0,00	0,00	0,00	0,00
Totale missione: Servizi per conto terzi	0,00	0,00	0,00	0,00	0,00	0,00	0,00	0,00	0,00	0,00	0,00
TOTALE MACROAGGREGATI	1.023.443,78	542.897,53	644.546,22	0,00	0,00	0,00	7.478,68	0,00	7.924,88	295.327,25	2.521.618,34

Allegato e) al Rendiconto - Spese per macroaggregati

PROSPETTO DELLE SPESE DI BILANCIO PER MISSIONI, PROGRAMMI E MACROAGGREGATI

SPESE CORRENTI - PAGAMENTI IN C/COMPETENZA

Esercizio Finanziario anno 2017

MISSIONI E PROGRAMMI \ MACROAGGREGATI	101	102	103	104	105	106	107	108	109	110	100
Redditi da lavoro dipendente	Imposte e tasse a carico dell'ente	Acquisto di beni e servizi	Trasferimenti correnti	Trasferimenti di tributi	Fondi perequativi	Interessi passivi	Altre spese per redditi da capitale	Rimborsi e poste correttive delle entrate	Altre spese correnti	Totale	
01											
Servizi istituzionali, generali e di gestione											
01	0,00	0,00	51.548,12	0,00	0,00	0,00	0,00	0,00	0,00	0,00	51.548,12
Totale missione	0,00	0,00	51.548,12	0,00	0,00	0,00	0,00	0,00	0,00	0,00	51.548,12
08											
Assetto del territorio ed edilizia abitativa											
02	909.311,40	478.535,72	441.369,22	0,00	0,00	0,00	7.478,68	0,00	0,00	256.358,21	2.093.053,23
Edilizia residenziale pubblica e locale e piani di edilizia economico-popolare											
Totale missione	909.311,40	478.535,72	441.369,22	0,00	0,00	0,00	7.478,68	0,00	0,00	256.358,21	2.093.053,23
20											
Fondi e accantonamenti											
01	0,00	0,00	0,00	0,00	0,00	0,00	0,00	0,00	0,00	0,00	0,00
Fondo di riserva											
02	0,00	0,00	0,00	0,00	0,00	0,00	0,00	0,00	0,00	0,00	0,00
Fondo crediti di dubbia esigibilità											
03	0,00	0,00	0,00	0,00	0,00	0,00	0,00	0,00	0,00	0,00	0,00
Altri fondi											
Totale missione	0,00	0,00	0,00	0,00	0,00	0,00	0,00	0,00	0,00	0,00	0,00
99											
Servizi per conto terzi											
01	0,00	0,00	0,00	0,00	0,00	0,00	0,00	0,00	0,00	0,00	0,00
Servizi per conto terzi - partite di giro											
Totale missione	0,00	0,00	0,00	0,00	0,00	0,00	0,00	0,00	0,00	0,00	0,00
TOTALE MACROAGGREGATI	909.311,40	478.535,72	492.917,34	0,00	0,00	0,00	7.478,68	0,00	0,00	256.358,21	2.144.601,35

Allegato e) al Rendiconto - Spese per macroaggregati

PROSPETTO DELLE SPESE DI BILANCIO PER MISSIONI, PROGRAMMI E MACROAGGREGATI

SPESE CORRENTI - PAGAMENTI C/RESIDUI

Esercizio Finanziario anno 2017

MISSIONI E PROGRAMMI \ MACROAGGREGATI	101	102	103	104	105	106	107	108	109	110	100
Redditi da lavoro dipendente	Imposte e tasse a carico dell'ente	Acquisto di beni e servizi	Trasferimenti correnti	Trasferimenti di tributi	Fondi perequativi	Interessi passivi	Altre spese per redditi da capitale	Rimborsi e poste correttive delle entrate	Altre spese correnti	Totale	
01 Servizi istituzionali, generali e di gestione											
01 Organi istituzionali	0,00	0,00	19.344,52	0,00	0,00	0,00	0,00	0,00	0,00	0,00	19.344,52
Totale missione: Servizi istituzionali, generali e di gestione	0,00	0,00	19.344,52	0,00	0,00	0,00	0,00	0,00	0,00	0,00	19.344,52
08 Assetto del territorio ed edilizia abitativa											
02 Edilizia residenziale pubblica e locale e piani di edilizia economico-popolare	25.634,57	734,30	168.662,88	0,00	0,00	0,00	0,00	0,00	387.295,61	915,16	583.242,52
Totale missione: Assetto del territorio ed edilizia abitativa	25.634,57	734,30	168.662,88	0,00	0,00	0,00	0,00	0,00	387.295,61	915,16	583.242,52
20 Fondi e accantonamenti											
01 Fondo di riserva	0,00	0,00	0,00	0,00	0,00	0,00	0,00	0,00	0,00	0,00	0,00
02 Fondo crediti di dubbia esigibilità	0,00	0,00	0,00	0,00	0,00	0,00	0,00	0,00	0,00	0,00	0,00
03 Altri fondi	0,00	0,00	0,00	0,00	0,00	0,00	0,00	0,00	0,00	0,00	0,00
Totale missione: Fondi e accantonamenti	0,00	0,00	0,00	0,00	0,00	0,00	0,00	0,00	0,00	0,00	0,00
99 Servizi per conto terzi											
01 Servizi per conto terzi - partite di giro	0,00	0,00	0,00	0,00	0,00	0,00	0,00	0,00	0,00	0,00	0,00
Totale missione: Servizi per conto terzi	0,00	0,00	0,00	0,00	0,00	0,00	0,00	0,00	0,00	0,00	0,00
TOTALE MACROAGGREGATI	25.634,57	734,30	188.007,40	0,00	0,00	0,00	0,00	0,00	387.295,61	915,16	602.587,04

Allegato e) al Rendiconto - Spese per macroaggregati

PROSPETTO DELLE SPESE DI BILANCIO PER MISSIONI, PROGRAMMI E MACROAGGREGATI
SPESE IN CONTO CAPITALE E SPESE PER INCREMENTO DI ATTIVITA' FINANZIARIE IMPEGNI

Esercizio Finanziario anno 2017

MISSIONI E PROGRAMMI \ MACROAGGREGATI	Tributi in conto capitale a carico dell'ente	Investimen ti fissi lordi e acquisto di terreni	Contributi agli investimenti	Altri trasferimen ti in conto capitale	Altre spese in conto capitale	Totale SPESE IN CONTO CAPITALE	Acquisizioni di attività finanziarie	Concessione crediti di breve termine	Concessione crediti di medio - lungo termine	Altre spese per incremento di attività finanziarie	Totale SPESE PER INCREMENTO TO DI ATTIVITA' FINANZIAR IE
	201	202	203	204	205	200	301	302	303	304	300
01 Servizi istituzionali, generali e di gestione											
01 Organi istituzionali	0,00	0,00	0,00	0,00	0,00	0,00	0,00	0,00	0,00	0,00	0,00
Totale missione Servizi istituzionali, generali e	0,00	0,00	0,00	0,00	0,00	0,00	0,00	0,00	0,00	0,00	0,00
08 Servizi istituzionali, generali e di gestione											
02 Edilizia residenziale pubblica e locale e piani di edilizia economico-popolare	0,00	2.166.131,12	0,00	0,00	0,00	2.166.131,12	0,00	0,00	0,00	0,00	0,00
Totale missione Assetto del territorio ed edilizia	0,00	2.166.131,12	0,00	0,00	0,00	2.166.131,12	0,00	0,00	0,00	0,00	0,00
20 Servizi istituzionali, generali e di gestione											
01 Fondo di riserva	0,00	0,00	0,00	0,00	0,00	0,00	0,00	0,00	0,00	0,00	0,00
02 Fondo crediti di dubbia esigibilità	0,00	0,00	0,00	0,00	0,00	0,00	0,00	0,00	0,00	0,00	0,00
03 Altri fondi	0,00	0,00	0,00	0,00	0,00	0,00	0,00	0,00	0,00	0,00	0,00
Totale missione Fondi e accantonamenti	0,00	0,00	0,00	0,00	0,00	0,00	0,00	0,00	0,00	0,00	0,00
99 Servizi istituzionali, generali e di gestione											
01 Servizi per conto terzi - partite di giro	0,00	0,00	0,00	0,00	0,00	0,00	0,00	0,00	0,00	0,00	0,00
Totale missione Servizi per conto terzi	0,00	0,00	0,00	0,00	0,00	0,00	0,00	0,00	0,00	0,00	0,00
TOTALE MACROAGGREGATI	0,00	2.166.131,12	0,00	0,00	0,00	2.166.131,12	0,00	0,00	0,00	0,00	0,00

Allegato e) al Rendiconto - Spese per macroaggregati

PROSPETTO DELLE SPESE DI BILANCIO PER MISSIONI, PROGRAMMI E MACROAGGREGATI

SPESE IN CONTO CAPITALE E SPESE PER INCREMENTO DI ATTIVITA' FINANZIARIE

PAGAMENTI IN C/COMPETENZA

Esercizio Finanziario anno 2017

MISSIONI E PROGRAMMI \ MACROAGGREGATI	Tributi in conto capitale a carico dell'ente	Investimen ti fissi lordi e acquisto di terreni	Contributi agli investimenti	Altri trasferimen ti in conto capitale	Altre spese in conto capitale	Totale SPESE IN CONTO CAPITALE	Acquisizioni di attività finanziarie	Concessione crediti di breve termine	Concessione crediti di medio - lungo termine	Altre spese per incremento di attività finanziarie	Totale SPESE PER INCREMENTO DI ATTIVITA' FINANZIAR IE
	201	202	203	204	205	200	301	302	303	304	300
01 Servizi istituzionali, generali e di gestione											
01 Organi istituzionali	0,00	0,00	0,00	0,00	0,00	0,00	0,00	0,00	0,00	0,00	0,00
Totale missione Servizi istituzionali, generali e di	0,00	0,00	0,00	0,00	0,00	0,00	0,00	0,00	0,00	0,00	0,00
08 Servizi istituzionali, generali e di gestione											
02 Edilizia residenziale pubblica e locale e piani di edilizia economico-popolare	0,00	1.041.791,92	0,00	0,00	0,00	1.041.791,92	0,00	0,00	0,00	0,00	0,00
Totale missione Assetto del territorio ed edilizia a	0,00	1.041.791,92	0,00	0,00	0,00	1.041.791,92	0,00	0,00	0,00	0,00	0,00
20 Servizi istituzionali, generali e di gestione											
01 Fondo di riserva	0,00	0,00	0,00	0,00	0,00	0,00	0,00	0,00	0,00	0,00	0,00
02 Fondo crediti di dubbia esigibilità	0,00	0,00	0,00	0,00	0,00	0,00	0,00	0,00	0,00	0,00	0,00
03 Altri fondi	0,00	0,00	0,00	0,00	0,00	0,00	0,00	0,00	0,00	0,00	0,00
Totale missione Fondi e accantonamenti	0,00	0,00	0,00	0,00	0,00	0,00	0,00	0,00	0,00	0,00	0,00
99 Servizi istituzionali, generali e di gestione											
01 Servizi per conto terzi - partite di giro	0,00	0,00	0,00	0,00	0,00	0,00	0,00	0,00	0,00	0,00	0,00
Totale missione Servizi per conto terzi	0,00	0,00	0,00	0,00	0,00	0,00	0,00	0,00	0,00	0,00	0,00
TOTALE MACROAGGREGATI	0,00	1.041.791,92	0,00	0,00	0,00	1.041.791,92	0,00	0,00	0,00	0,00	0,00

Allegato e) al Rendiconto - Spese per macroaggregati

PROSPETTO DELLE SPESE DI BILANCIO PER MISSIONI, PROGRAMMI E MACROAGGREGATI

SPESE IN CONTO CAPITALE E SPESE PER INCREMENTO DI ATTIVITA' FINANZIARIE

PAGAMENTI IN C/RESIDUI

Esercizio Finanziario anno 2017

MISSIONI E PROGRAMMI \ MACROAGGREGATI	Tributi in conto capitale a carico dell'ente	Investimen ti fissi lordi e acquisto di terreni	Contributi agli investimenti	Altri trasferimen ti in conto capitale	Altre spese in conto capitale	Totale SPESE IN CONTO CAPITALE	Acquisizioni di attività finanziarie	Concessione crediti di breve termine	Concessione crediti di medio - lungo termine	Altre spese per incremento di attività finanziarie	Totale SPESE PER INCREMENTO TODI ATTIVITA' FINANZIAR IE
	201	202	203	204	205	200	301	302	303	304	300
01 Servizi istituzionali, generali e di gestione											
01 Organi istituzionali	0,00	0,00	0,00	0,00	0,00	0,00	0,00	0,00	0,00	0,00	0,00
Totale missione Servizi istituzionali, generali e di	0,00	0,00	0,00	0,00	0,00	0,00	0,00	0,00	0,00	0,00	0,00
08 Servizi istituzionali, generali e di gestione											
02 Edilizia residenziale pubblica e locale e piani di edilizia economico-popolare	0,00	1.030.024,02	0,00	0,00	844,87	1.030.868,89	500,00	0,00	0,00	0,00	500,00
Totale missione Assetto del territorio ed edilizia a	0,00	1.030.024,02	0,00	0,00	844,87	1.030.868,89	500,00	0,00	0,00	0,00	500,00
20 Servizi istituzionali, generali e di gestione											
01 Fondo di riserva	0,00	0,00	0,00	0,00	0,00	0,00	0,00	0,00	0,00	0,00	0,00
02 Fondo crediti di dubbia esigibilità	0,00	0,00	0,00	0,00	0,00	0,00	0,00	0,00	0,00	0,00	0,00
03 Altri fondi	0,00	0,00	0,00	0,00	0,00	0,00	0,00	0,00	0,00	0,00	0,00
Totale missione Fondi e accantonamenti	0,00	0,00	0,00	0,00	0,00	0,00	0,00	0,00	0,00	0,00	0,00
99 Servizi istituzionali, generali e di gestione											
01 Servizi per conto terzi - partite di giro	0,00	0,00	0,00	0,00	0,00	0,00	0,00	0,00	0,00	0,00	0,00
Totale missione Servizi per conto terzi	0,00	0,00	0,00	0,00	0,00	0,00	0,00	0,00	0,00	0,00	0,00
TOTALE MACROAGGREGATI	0,00	1.030.024,02	0,00	0,00	844,87	1.030.868,89	500,00	0,00	0,00	0,00	500,00

Allegato e) al Rendiconto - Spese per macroaggregati

PROSPETTO DELLE SPESE DI BILANCIO PER MISSIONI, PROGRAMMI E MACROAGGREGATI

SPESE PER RIMBORSO DI PRESTITI - IMPEGNI

Esercizio Finanziario anno 2017

MISSIONI E PROGRAMMI \ MACROAGGREGATI	Rimborso di titoli obbligazionari	Rimborso prestiti a breve termine	Rimborso mutui e altri finanziamenti a medio lungo termine	Rimborso di altre forme di indebitamento	Fondi per rimborso prestiti	Totale
	401	402	403	404	405	400
01 Servizi istituzionali, generali e di gestione						
01 Organi istituzionali	0,00	0,00	0,00	0,00	0,00	0,00
Totale missione Servizi istituzionali, generali e di gestione	0,00	0,00	0,00	0,00	0,00	0,00
08 Assetto del territorio ed edilizia abitativa						
02 Edilizia residenziale pubblica e locale e piani di edilizia economico-popolare	0,00	0,00	0,00	0,00	0,00	0,00
Totale missione Assetto del territorio ed edilizia abitativa	0,00	0,00	0,00	0,00	0,00	0,00
20 Fondi e accantonamenti						
01 Fondo di riserva	0,00	0,00	0,00	0,00	0,00	0,00
02 Fondo crediti di dubbia esigibilità	0,00	0,00	0,00	0,00	0,00	0,00
03 Altri fondi	0,00	0,00	0,00	0,00	0,00	0,00
Totale missione Fondi e accantonamenti	0,00	0,00	0,00	0,00	0,00	0,00
99 Servizi per conto terzi						
01 Servizi per conto terzi - partite di giro	0,00	0,00	0,00	0,00	0,00	0,00
Totale missione Servizi per conto terzi	0,00	0,00	0,00	0,00	0,00	0,00

Allegato e) al Rendiconto - Spese per macroaggregati

PROSPETTO DELLE SPESE DI BILANCIO PER MISSIONI, PROGRAMMI E MACROAGGREGATI

SPESE PER SERVIZI PER CONTO TERZI E PARTITE DI GIRO - IMPEGNI

Esercizio Finanziario anno 2017

MISSIONI E PROGRAMMI \ MACROAGGREGATI	Uscite per partite di giro	Uscite per conto terzi	Totale
	701	702	700
01 Servizi istituzionali, generali e di gestione			
01 Organi istituzionali	0,00	0,00	0,00
Totale mission Servizi istituzionali, generali e di gestione	0,00	0,00	0,00
08 Assetto del territorio ed edilizia abitativa			
02 Edilizia residenziale pubblica e locale e piani di edilizia economico-popolare	0,00	0,00	0,00
Totale mission Assetto del territorio ed edilizia abitativa	0,00	0,00	0,00
20 Fondi e accantonamenti			
01 Fondo di riserva	0,00	0,00	0,00
02 Fondo erediti di dubbia esigibilità	0,00	0,00	0,00
03 Altri fondi	0,00	0,00	0,00
Totale mission Fondi e accantonamenti	0,00	0,00	0,00
99 Servizi per conto terzi			
01 Servizi per conto terzi - partite di giro	466.787,34	1.587.822,61	2.054.609,95
Totale mission Servizi per conto terzi	466.787,34	1.587.822,61	2.054.609,95
TOTALE MACROAGGREGATI	466.787,34	1.587.822,61	2.054.609,95

Allegato f) al Rendiconto - Accertamenti pluriennali

ACCERTAMENTI ASSUNTI NELL'ESERCIZIO DI RIFERIMENTO E NEGLI ESERCIZI PRECEDENTI
IMPUTATI ALL'ANNO SUCCESSIVO CUI SI RIFERISCE IL RENDICONTO E SEGUENTI

2017

TITOLI E TIPOLOGIE DI ENTRATA		Anno successivo a quello cui si riferisce il rendiconto		Secondo anno successivo a quello cui si riferisce il rendiconto		Anni successivi	
		Previsioni di competenza	Accertamenti	Previsioni di competenza del bilancio pluriennale	Accertamenti		
	TITOLO 1	Entrate correnti di natura tributaria, contributiva e perequativa					
10101	Tipologia: 101	0,00	0,00	0,00	0,00	0,00	
10102	Tipologia: 102	0,00	0,00	0,00	0,00	0,00	
10103	Tipologia: 103	0,00	0,00	0,00	0,00	0,00	
10104	Tipologia: 104	0,00	0,00	0,00	0,00	0,00	
10301	Tipologia: 301	0,00	0,00	0,00	0,00	0,00	
10302	Tipologia: 302	0,00	0,00	0,00	0,00	0,00	
	TOTALE TITOLO 1	0,00	0,00	0,00	0,00	0,00	
	TITOLO 2	Trasferimenti correnti					
20101	Tipologia: 101	0,00	0,00	0,00	0,00	0,00	
20102	Tipologia: 102	0,00	0,00	0,00	0,00	0,00	
20103	Tipologia: 103	0,00	0,00	0,00	0,00	0,00	

TITOLI E TIPOLOGIE DI ENTRATA		Anno successivo a quello cui si riferisce il rendiconto		Secondo anno successivo a quello cui si riferisce il rendiconto		Anni successivi
		Previsioni di competenza	Accertamenti	Previsioni di competenza del bilancio pluriennale	Accertamenti	
20104	Tipologia: 104 Trasferimenti correnti da Istituzioni Sociali Private	0,00	0,00	0,00	0,00	0,00
20105	Tipologia: 105 Trasferimenti correnti dall'Unione Europea e dal Resto del Mondo	0,00	0,00	0,00	0,00	0,00
	TOTALE TITOLO 2	0,00	0,00	0,00	0,00	0,00
	TITOLO 3 Entrate extratributarie					
30100	Tipologia: 100 Vendita di beni e servizi e proventi derivanti dalla gestione dei beni	3.262.000,00	0,00	3.262.000,00	0,00	0,00
30200	Tipologia: 200 Proventi derivanti dall'attività di controllo e repressione delle irregolarità e degli illeciti	0,00	0,00	0,00	0,00	0,00
30300	Tipologia: 300 Interessi attivi	400.100,00	0,00	423.100,00	0,00	0,00
30400	Tipologia: 400 Altre entrate da redditi da capitale	0,00	0,00	0,00	0,00	0,00
30500	Tipologia: 500 Rimborsi e altre entrate correnti	2.371.000,00	0,00	2.371.000,00	0,00	0,00
	TOTALE TITOLO 3	6.033.100,00	0,00	6.056.100,00	0,00	0,00
	TITOLO 4 Entrate in conto capitale					
40100	Tipologia: 100 Tributi in conto capitale	0,00	0,00	0,00	0,00	0,00
40200	Tipologia: 200 Contributi agli investimenti	0,00	0,00	0,00	0,00	0,00
40300	Tipologia: 300 Altri trasferimenti in conto capitale	235.000,00	0,00	0,00	0,00	0,00
40400	Tipologia: 400 Entrate da alienazione di beni materiali e immateriali	223.000,00	0,00	223.000,00	0,00	0,00

	Anno successivo a quello cui si riferisce il rendiconto		Secondo anno successivo a quello cui si riferisce il rendiconto		Anni successivi
	Previsioni di competenza	Accertamenti	Previsioni di competenza del bilancio pluriennale	Accertamenti	
TITOLI E TIPOLOGIE DI ENTRATA					
40500	0,00	0,00	0,00	0,00	0,00
	Tipologia: 500 Altre entrate in conto capitale				
	458.000,00	0,00	223.000,00	0,00	0,00
	TOTALE TITOLO 4				
	TITOLO 5 Entrate da riduzione di attività finanziarie				
50100	0,00	0,00	0,00	0,00	0,00
	Tipologia: 100 Alienazione di attività finanziarie				
50200	0,00	0,00	0,00	0,00	0,00
	Tipologia: 200 Riscossione crediti di breve termine				
50300	21.000,00	0,00	20.000,00	0,00	0,00
	Tipologia: 300 Riscossione crediti di medio-lungo termine				
50400	0,00	0,00	0,00	0,00	0,00
	Tipologia: 400 Altre entrate per riduzione di attività finanziarie				
	21.000,00	0,00	20.000,00	0,00	0,00
	TOTALE TITOLO 5				
	TITOLO 6 Accensione Prestiti				
60100	0,00	0,00	0,00	0,00	0,00
	Tipologia: 100 Emissione di titoli obbligazionari				
60200	0,00	0,00	0,00	0,00	0,00
	Tipologia: 200 Accensione prestiti a breve termine				
60300	0,00	0,00	0,00	0,00	0,00
	Tipologia: 300 Accensione mutui e altri finanziamenti a medio lungo termine				
60400	0,00	0,00	0,00	0,00	0,00
	Tipologia: 400 Altre forme di indebitamento				
	0,00	0,00	0,00	0,00	0,00
	TOTALE TITOLO 6				
	TITOLO 7 Anticipazioni da istituto tesoriere/cassiere				
	0,00	0,00	0,00	0,00	0,00

	Anno successivo a quello cui si riferisce il rendiconto		Secondo anno successivo a quello cui si riferisce il rendiconto		Anni successivi
	Previsioni di competenza	Accertamenti	Previsioni di competenza del bilancio pluriennale	Accertamenti	
TITOLI E TIPOLOGIE DI ENTRATA					
70100	0,00	0,00	0,00	0,00	0,00
Tipologia: 100 Anticipazioni da istituto tesoriere/cassiere					
TOTALE TITOLO 7	0,00	0,00	0,00	0,00	0,00
TITOLO 9 Entrate per conto terzi e partite di giro					
90100	575.500,00	0,00	575.500,00	0,00	0,00
Tipologia: 100 Entrate per partite di giro					
90200	265.000,00	0,00	265.000,00	0,00	0,00
Tipologia: 200 Entrate per conto terzi					
TOTALE TITOLO 9	840.500,00	0,00	840.500,00	0,00	0,00
TOTALE ACCERTAMENTI	7.352.600,00	0,00	7.139.600,00	0,00	0,00

Allegato P

Allegato n.17/2 al D.Lgs 118/2011

RENDICONTO DEL TESORIERE

MISSIONE, PROGRAMMA, TITOLO	DENOMINAZIONE	RESIDUI PASSIVI AL 1/1/2017 (RS)		PAGAMENTI IN C/RESIDUI (PR)	
		PREVISIONI DEFINITIVE DI COMPETENZA (CP)		PAGAMENTI IN C/COMPETENZA (PC)	
		PREVISIONI DEFINITIVE DI CASSA (CS)		TOTALE PAGAMENTI (TP)	
MISSIONE 01	Servizi istituzionali, generali e di gestione				
01 01 Programma 01	Organi istituzionali				
Titolo 1	Spese correnti	RS	19.344,52	PR	19.344,52
		CP	88.500,00	PC	51.548,12
		CS	107.844,52	TP	70.892,64
Totale Programma 01	Organi istituzionali	RS	19.344,52	PR	19.344,52
		CP	88.500,00	PC	51.548,12
		CS	107.844,52	TP	70.892,64
TOTALE MISSIONE 01	Servizi istituzionali, generali e di gestione	RS	19.344,52	PR	19.344,52
		CP	88.500,00	PC	51.548,12
		CS	107.844,52	TP	70.892,64
MISSIONE 08	Assetto del territorio ed edilizia abitativa				
08 02 Programma 02	Edilizia residenziale pubblica e locale e piani di edilizia economico-popolare				
Titolo 1	Spese correnti	RS	1.397.135,73	PR	583.242,52
		CP	2.706.118,46	PC	2.093.053,23
		CS	4.022.966,44	TP	2.676.295,75
Titolo 2	Spese in conto capitale	RS	3.902.548,95	PR	1.030.868,89
		CP	2.869.465,12	PC	1.041.791,92
		CS	6.772.014,07	TP	2.072.660,81
Titolo 3	Spese per incremento attività finanziarie	RS	500,00	PR	500,00
		CP	22.000,00	PC	0,00
		CS	22.500,00	TP	500,00
Titolo 4	Rimborso Prestiti	RS	3.332.176,12	PR	612,59
		CP	0,00	PC	0,00
		CS	3.332.176,12	TP	612,59
Totale Programma 02	Edilizia residenziale pubblica e locale e piani di edilizia economico-popolare	RS	8.632.360,80	PR	1.615.224,00
		CP	5.597.583,58	PC	3.134.845,15
		CS	14.149.656,63	TP	4.750.069,15

MISSIONE, PROGRAMMA, TITOLO	DENOMINAZIONE	RESIDUI PASSIVI AL 1/1/2017 (RS)		PAGAMENTI IN C/RESIDUI (PR)	
		PREVISIONI DEFINITIVE DI COMPETENZA (CP)		PAGAMENTI IN C/COMPETENZA (PC)	
		PREVISIONI DEFINITIVE DI CASSA (CS)		TOTALE PAGAMENTI (TP)	
TOTALE MISSIONE 08	Assetto del territorio ed edilizia abitativa	RS	8.632.360,80	PR	1.615.224,00
		CP	5.597.583,58	PC	3.134.845,15
		CS	14.149.656,63	TP	4.750.069,15
MISSIONE 20	Fondi e accantonamenti				
20 01 Programma 01	Fondo di riserva				
Titolo 1	Spese correnti	RS	0,00	PR	0,00
		CP	1.836,29	PC	0,00
		CS	1.836,29	TP	0,00
Totale Programma 01	Fondo di riserva	RS	0,00	PR	0,00
		CP	1.836,29	PC	0,00
		CS	1.836,29	TP	0,00
20 02 Programma 02	Fondo crediti di dubbia esigibilità				
Titolo 1	Spese correnti	RS	0,00	PR	0,00
		CP	206.133,00	PC	0,00
		CS	206.133,00	TP	0,00
Totale Programma 02	Fondo crediti di dubbia esigibilità	RS	0,00	PR	0,00
		CP	206.133,00	PC	0,00
		CS	206.133,00	TP	0,00
20 03 Programma 03	Altri fondi				
Titolo 1	Spese correnti	RS	0,00	PR	0,00
		CP	0,00	PC	0,00
		CS	0,00	TP	0,00
Totale Programma 03	Altri fondi	RS	0,00	PR	0,00
		CP	0,00	PC	0,00
		CS	0,00	TP	0,00
TOTALE MISSIONE 20	Fondi e accantonamenti	RS	0,00	PR	0,00
		CP	207.969,29	PC	0,00
		CS	207.969,29	TP	0,00
MISSIONE 99	Servizi per conto terzi				
99 01 Programma 01	Servizi per conto terzi - partite di giro				

MISSIONE, PROGRAMMA, TITOLO	DENOMINAZIONE	RESIDUI PASSIVI AL 1/1/2017 (RS)		PAGAMENTI IN C/RESIDUI (PR)	
		PREVISIONI DEFINITIVE DI COMPETENZA (CP)		PAGAMENTI IN C/COMPETENZA (PC)	
		PREVISIONI DEFINITIVE DI CASSA (CS)		TOTALE PAGAMENTI (TP)	
Titolo 7	Uscite per conto terzi e partite di giro	RS	6.165.880,60	PR	1.791.753,90
		CP	2.242.157,40	PC	1.462.485,68
		CS	8.408.038,00	TP	3.254.239,58
Totale Programma 01	Servizi per conto terzi - partite di giro	RS	6.165.880,60	PR	1.791.753,90
		CP	2.242.157,40	PC	1.462.485,68
		CS	8.408.038,00	TP	3.254.239,58
TOTALE MISSIONE 99	Servizi per conto terzi	RS	6.165.880,60	PR	1.791.753,90
		CP	2.242.157,40	PC	1.462.485,68
		CS	8.408.038,00	TP	3.254.239,58
TOTALE MISSIONI		RS	14.817.585,92	PR	3.426.322,42
		CP	8.136.210,27	PC	4.648.878,95
		CS	22.873.508,44	TP	8.075.201,37

Allegato P

Allegato n.17/1 al D.Lgs 118/2011

RENDICONTO DEL TESORIERE

TITOLO, TIPOLOGIA	DENOMINAZIONE			RESIDUI ATTIVI AL 1/1/2017(RS)	RISCOSSIONI IN C/RESIDUI (RR)		
				PREVISIONI DEFINITIVE DI COMPETENZA (CP)	RISCOSSIONI IN C/COMPETENZA (RC)		
				PREVISIONI DEFINITIVE DI CASSA (CS)	TOTALE RISCOSSIONI (TR=RR+RC)		
TITOLO 1	Entrate correnti di natura tributaria, contributiva e perequativa						
10101	Tipologia	101	Imposte, tasse e proventi assimilati	RS	0,00	RR	0,00
				CP	0,00	RC	0,00
				CS	0,00	TR	0,00
10102	Tipologia	102	Tributi destinati al finanziamento della sanità	RS	0,00	RR	0,00
				CP	0,00	RC	0,00
				CS	0,00	TR	0,00
10103	Tipologia	103	Tributi devoluti e regolati alle autonomie speciali	RS	0,00	RR	0,00
				CP	0,00	RC	0,00
				CS	0,00	TR	0,00
10104	Tipologia	104	Compartecipazioni di tributi	RS	0,00	RR	0,00
				CP	0,00	RC	0,00
				CS	0,00	TR	0,00
10301	Tipologia	301	Fondi perequativi da Amministrazioni Centrali	RS	0,00	RR	0,00
				CP	0,00	RC	0,00
				CS	0,00	TR	0,00
10302	Tipologia	302	Fondi perequativi dalla Regione o Provincia autonoma	RS	0,00	RR	0,00
				CP	0,00	RC	0,00
				CS	0,00	TR	0,00
10302	Totale TITOLO 1	Entrate correnti di natura tributaria, contributiva e perequativa		RS	0,00	RR	0,00
				CP	0,00	RC	0,00
				CS	0,00	TR	0,00
TITOLO 2	Trasferimenti correnti						
20101	Tipologia	101	Trasferimenti correnti da Amministrazioni pubbliche	RS	0,00	RR	0,00
				CP	0,00	RC	0,00
				CS	0,00	TR	0,00

TITOLO, TIPOLOGIA	DENOMINAZIONE	RESIDUI ATTIVI AL 1/1/2017(RS)		RISCOSSIONI IN C/RESIDUI (RR)	
		PREVISIONI DEFINITIVE DI COMPETENZA (CP)		RISCOSSIONI IN C/COMPETENZA (RC)	
		PREVISIONI DEFINITIVE DI CASSA (CS)		TOTALE RISCOSSIONI (TR=RR+RC)	
20102	Tipologia 102 Trasferimenti correnti da Famiglie	RS	0,00	RR	0,00
		CP	0,00	RC	0,00
		CS	0,00	TR	0,00
20103	Tipologia 103 Trasferimenti correnti da Imprese	RS	0,00	RR	0,00
		CP	0,00	RC	0,00
		CS	0,00	TR	0,00
20104	Tipologia 104 Trasferimenti correnti da Istituzioni Sociali Private	RS	0,00	RR	0,00
		CP	0,00	RC	0,00
		CS	0,00	TR	0,00
20105	Tipologia 105 Trasferimenti correnti dall'Unione Europea e dal Resto del Mondo	RS	0,00	RR	0,00
		CP	0,00	RC	0,00
		CS	0,00	TR	0,00
20105	Totale TITOLO 2 Trasferimenti correnti	RS	0,00	RR	0,00
		CP	0,00	RC	0,00
		CS	0,00	TR	0,00
TITOLO 3	Entrate extratributarie				
30100	Tipologia 100 Vendita di beni e servizi e proventi derivanti dalla gestione dei beni	RS	1.589.353,74	RR	391.984,62
		CP	2.247.100,00	RC	1.302.318,05
		CS	3.836.453,74	TR	1.694.302,67
30200	Tipologia 200 Proventi derivanti dall'attività di controllo e repressione delle irregolarità e degli illeciti	RS	0,00	RR	0,00
		CP	0,00	RC	0,00
		CS	0,00	TR	0,00
30300	Tipologia 300 Interessi attivi	RS	2.963.591,46	RR	882,37
		CP	379.200,00	RC	4.808,13
		CS	3.342.791,46	TR	5.690,50

TITOLO, TIPOLOGIA	DENOMINAZIONE			RESIDUI ATTIVI AL 1/1/2017(RS)		RISCOSSIONI IN C/RESIDUI (RR)	
				PREVISIONI DEFINITIVE DI COMPETENZA (CP)		RISCOSSIONI IN C/COMPETENZA (RC)	
				PREVISIONI DEFINITIVE DI CASSA (CS)		TOTALE RISCOSSIONI (TR=RR+RC)	
30400	Tipologia	400	Altre entrate da redditi da capitale	RS	0,00	RR	0,00
				CP	0,00	RC	0,00
				CS	0,00	TR	0,00
30500	Tipologia	500	Rimborsi e altre entrate correnti	RS	175.888,54	RR	141.642,51
				CP	296.000,00	RC	324.506,09
				CS	471.888,54	TR	466.148,60
30500	Totale TITOLO 3	Entrate extratributarie	RS	4.728.833,74	RR	534.509,50	
			CP	2.922.300,00	RC	1.631.632,27	
			CS	7.651.133,74	TR	2.166.141,77	
TITOLO 4	Entrate in conto capitale						
40100	Tipologia	100	Tributi in conto capitale	RS	0,00	RR	0,00
				CP	0,00	RC	0,00
				CS	0,00	TR	0,00
40200	Tipologia	200	Contributi agli investimenti	RS	0,00	RR	0,00
				CP	0,00	RC	0,00
				CS	0,00	TR	0,00
40300	Tipologia	300	Altri trasferimenti in conto capitale	RS	3.648.419,47	RR	916.459,03
				CP	2.013.605,12	RC	1.113.118,18
				CS	5.662.024,59	TR	2.029.577,21
40400	Tipologia	400	Entrate da alienazione di beni materiali e immateriali	RS	1.500,00	RR	1.500,00
				CP	614.860,00	RC	478.345,41
				CS	616.360,00	TR	479.845,41
40500	Tipologia	500	Altre entrate in conto capitale	RS	0,00	RR	0,00
				CP	0,00	RC	0,00
				CS	0,00	TR	0,00
40500	Totale TITOLO 4	Entrate in conto capitale	RS	3.649.919,47	RR	917.959,03	
			CP	2.628.465,12	RC	1.591.463,59	
			CS	6.278.384,59	TR	2.509.422,62	
TITOLO 5	Entrate da riduzione di attività finanziarie						

TITOLO, TIPOLOGIA	DENOMINAZIONE		RESIDUI ATTIVI AL 1/1/2017(RS)		RISCOSSIONI IN C/RESIDUI (RR)		
			PREVISIONI DEFINITIVE DI COMPETENZA (CP)		RISCOSSIONI IN C/COMPETENZA (RC)		
			PREVISIONI DEFINITIVE DI CASSA (CS)		TOTALE RISCOSSIONI (TR=RR+RC)		
50100	Tipologia	100	Alienazione di attività finanziarie	RS	3.500.000,00	RR	0,00
				CP	0,00	RC	0,00
				CS	3.500.000,00	TR	0,00
50200	Tipologia	200	Riscossione crediti di breve termine	RS	0,00	RR	0,00
				CP	0,00	RC	0,00
				CS	0,00	TR	0,00
50300	Tipologia	300	Riscossione crediti di medio-lungo termine	RS	11.694,96	RR	3.455,61
				CP	22.000,00	RC	15.463,88
				CS	33.694,96	TR	18.919,49
50400	Tipologia	400	Altre entrate per riduzione di attività finanziarie	RS	0,00	RR	0,00
				CP	0,00	RC	0,00
				CS	0,00	TR	0,00
50400	Totale TITOLO 5	Entrate da riduzione di attività finanziarie	RS	3.511.694,96	RR	3.455,61	
			CP	22.000,00	RC	15.463,88	
			CS	3.533.694,96	TR	18.919,49	
TITOLO 6	Accensione Prestiti						
60100	Tipologia	100	Emissione di titoli obbligazionari	RS	0,00	RR	0,00
				CP	0,00	RC	0,00
				CS	0,00	TR	0,00
60200	Tipologia	200	Accensione prestiti a breve termine	RS	0,00	RR	0,00
				CP	0,00	RC	0,00
				CS	0,00	TR	0,00
60300	Tipologia	300	Accensione mutui e altri finanziamenti a medio lungo termine	RS	0,00	RR	0,00
				CP	0,00	RC	0,00
				CS	0,00	TR	0,00
60400	Tipologia	400	Altre forme di indebitamento	RS	0,00	RR	0,00
				CP	0,00	RC	0,00
				CS	0,00	TR	0,00

TITOLO, TIPOLOGIA	DENOMINAZIONE	RESIDUI ATTIVI AL 1/1/2017(RS)		RISCOSSIONI IN C/RESIDUI (RR)	
		PREVISIONI DEFINITIVE DI COMPETENZA (CP)		RISCOSSIONI IN C/COMPETENZA (RC)	
		PREVISIONI DEFINITIVE DI CASSA (CS)		TOTALE RISCOSSIONI (TR=RR+RC)	
60400 Totale TITOLO 6	Accensione Prestiti	RS	0,00	RR	0,00
		CP	0,00	RC	0,00
		CS	0,00	TR	0,00
TITOLO 7 Anticipazioni da istituto tesoriere/cassiere					
70100	Tipologia 100 Anticipazioni da istituto tesoriere/cassiere	RS	0,00	RR	0,00
		CP	0,00	RC	0,00
		CS	0,00	TR	0,00
70100 Totale TITOLO 7	Anticipazioni da istituto tesoriere/cassiere	RS	0,00	RR	0,00
		CP	0,00	RC	0,00
		CS	0,00	TR	0,00
TITOLO 9 Entrate per conto terzi e partite di giro					
90100	Tipologia 100 Entrate per partite di giro	RS	53.619,00	RR	3.343,35
		CP	588.000,00	RC	412.799,19
		CS	641.619,00	TR	416.142,54
90200	Tipologia 200 Entrate per conto terzi	RS	1.497.850,01	RR	314.645,40
		CP	1.654.157,40	RC	851.196,41
		CS	3.152.007,41	TR	1.165.841,81
90200 Totale TITOLO 9	Entrate per conto terzi e partite di giro	RS	1.551.469,01	RR	317.988,75
		CP	2.242.157,40	RC	1.263.995,60
		CS	3.793.626,41	TR	1.581.984,35
TOTALE TITOLI		RS	13.441.917,18	RR	1.773.912,89
		CP	7.814.922,52	RC	4.502.555,34
		CS	21.256.839,70	TR	6.276.468,23

Allegato n.10 al D.Lgs 118/2011- RENDICONTO DELLA GESTIONE

CONTO DEL BILANCIO-GESTIONE DELLE SPESE

MISSIONE, PROGRAMMA, TITOLO	DENOMINAZIONE	RESIDUI PASSIVI AL 1/1/2017(RS)		PAGAMENTI IN C/RESIDUI (PR)		RIACCERTAMENTI RESIDUI (R)		RESIDUI PASSIVI DA ESERCIZI PRECEDENTI (EP=RS-PR+R)	
		PREVISIONI DEFINITIVE DI COMPETENZA (CP)		PAGAMENTI IN C/COMPETENZA (PC)		IMPEGNI (I)		RESIDUI PASSIVI DA ESERCIZIO DI COMPETENZA (EC= I - PC)	
		PREVISIONI DEFINITIVE DI CASSA (CS)		TOTALE PAGAMENTI (TP=PR+PC)		FONDO PLURIENNALE VINCOLATO (FPV)		TOTALE RESIDUI PASSIVI DA RIPORTARE (TR=EP+EC)	
DISAVANZO DI AMMINISTRAZIONE CP 0,00									
MISSIONE 01 Servizi istituzionali, generali e di gestione									
01 01 Programma 01 Organi istituzionali									
TITOLO 1		Spese correnti		RS	19.344,52 PR	19.344,52 R	0,00	EP	0,00
		CP	88.500,00 PC	51.548,12 I	77.542,28 ECP	10.957,72 ECP		25.994,16	
		CS	107.844,52 TP	70.892,64 FPV				25.994,16	
Totale Programma 01		Organi istituzionali		RS	19.344,52 PR	19.344,52 R	0,00	EP	0,00
		CP	88.500,00 PC	51.548,12 I	77.542,28 ECP	10.957,72 ECP		25.994,16	
		CS	107.844,52 TP	70.892,64 FPV				25.994,16	
TOTALE MISSIONE 01 Servizi istituzionali, generali e di gestione									
		RS	19.344,52 PR	19.344,52 R	0,00			EP	0,00
		CP	88.500,00 PC	51.548,12 I	77.542,28 ECP	10.957,72 ECP		25.994,16	
		CS	107.844,52 TP	70.892,64 FPV				25.994,16	
MISSIONE 08 Assetto del territorio ed edilizia abitativa									
08 02 Programma 02 Edilizia residenziale pubblica e locale e piani di edilizia economico-popolare									
TITOLO 1		Spese correnti		RS	1.397.135,73 PR	583.242,52 R	0,00	EP	813.893,21
		CP	2.706.118,46 PC	2.093.053,23 I	2.444.076,06 ECP	248.860,25 ECP		351.022,83	
		CS	4.022.966,44 TP	2.676.295,75 FPV	13.182,15			1.164.916,04	
TITOLO 2		Spese in conto capitale		RS	3.902.548,95 PR	1.030.868,89 R	0,00	EP	2.871.680,06
		CP	2.869.465,12 PC	1.041.791,92 I	2.166.131,12 ECP	703.334,00 ECP		1.124.339,20	
		CS	6.772.014,07 TP	2.072.660,81 FPV				3.996.019,26	

MISSIONE, PROGRAMMA, TITOLO	DENOMINAZIONE	RESIDUI PASSIVI AL 1/1/2017(RS)		PAGAMENTI IN C/RESIDUI (PR)		RIACCERTAMENTI RESIDUI (R)		RESIDUI PASSIVI DA ESERCIZI PRECEDENTI (EP=RS-PR+R)	
		PREVISIONI DEFINITIVE DI COMPETENZA (CP)		PAGAMENTI IN C/COMPETENZA (PC)		IMPEGNI (I)		RESIDUI PASSIVI DA ESERCIZIO DI COMPETENZA (EC= I - PC)	
		PREVISIONI DEFINITIVE DI CASSA (CS)		TOTALE PAGAMENTI (TP=PR+PC)		FONDO PLURIENNALE VINCOLATO (FPV)		TOTALE RESIDUI PASSIVI DA RIPORTARE (TR=EP+EC)	
TITOLO 3	Spese per incremento attività finanziarie	RS	500,00	PR	500,00	R	0,00	EP	0,00
		CP	22.000,00	PC	0,00	I	0,00	ECP	22.000,00
		CS	22.500,00	TP	500,00	FPV	0,00	TR	0,00
TITOLO 4	Rimborso Prestiti	RS	3.332.176,12	PR	612,59	R	0,00	EP	3.331.563,53
		CP	0,00	PC	0,00	I	0,00	ECP	0,00
		CS	3.332.176,12	TP	612,59	FPV	0,00	TR	3.331.563,53
Totale Programma 02	Edilizia residenziale pubblica e locale e piani di edilizia economico-popolare	RS	8.632.360,80	PR	1.615.224,00	R	0,00	EP	7.017.136,80
		CP	5.597.583,58	PC	3.134.845,15	I	4.610.207,18	ECP	974.194,25
		CS	14.149.656,63	TP	4.750.069,15	FPV	13.182,15	TR	8.492.498,83
TOTALE MISSIONE 08	Assetto del territorio ed edilizia abitativa	RS	8.632.360,80	PR	1.615.224,00	R	0,00	EP	7.017.136,80
		CP	5.597.583,58	PC	3.134.845,15	I	4.610.207,18	ECP	974.194,25
		CS	14.149.656,63	TP	4.750.069,15	FPV	13.182,15	TR	8.492.498,83
MISSIONE 20 Fondi e accantonamenti									
20 01	Programma 01	Fondo di riserva							
TITOLO 1	Spese correnti	RS	0,00	PR	0,00	R	0,00	EP	0,00
		CP	1.836,29	PC	0,00	I	0,00	ECP	1.836,29
		CS	1.836,29	TP	0,00	FPV	0,00	TR	0,00
Totale Programma 01	Fondo di riserva	RS	0,00	PR	0,00	R	0,00	EP	0,00
		CP	1.836,29	PC	0,00	I	0,00	ECP	1.836,29
		CS	1.836,29	TP	0,00	FPV	0,00	TR	0,00
20 02	Programma 02	Fondo crediti di dubbia esigibilità							

MISSIONE, PROGRAMMA, TITOLO	DENOMINAZIONE	RESIDUI PASSIVI AL 1/1/2017(RS)		PAGAMENTI IN C/RESIDUI (PR)		RIACCERTAMENTI RESIDUI (R)		RESIDUI PASSIVI DA ESERCIZI PRECEDENTI (EP=RS-PR+R)	
		PREVISIONI DEFINITIVE DI COMPETENZA (CP)		PAGAMENTI IN C/COMPETENZA (PC)		IMPEGNI (I)		RESIDUI PASSIVI DA ESERCIZIO DI COMPETENZA (EC= I - PC)	
		PREVISIONI DEFINITIVE DI CASSA (CS)		TOTALE PAGAMENTI (TP=PR+PC)		FONDO PLURIENNALE VINCOLATO (FPV)		TOTALE RESIDUI PASSIVI DA RIPORTARE (TR=EP+EC)	
TITOLO 1	Spese correnti	RS	0,00	PR	0,00	R	0,00	EP	0,00
		CP	206.133,00	PC	0,00	I	0,00	ECP	206.133,00
		CS	206.133,00	TP	0,00	FPV	0,00	TR	0,00
Totale Programma 02 Fondo crediti di dubbia esigibilità		RS	0,00	PR	0,00	R	0,00	EP	0,00
CP	206.133,00	PC	0,00	I	0,00	ECP	206.133,00	EC	0,00
CS	206.133,00	TP	0,00	FPV	0,00	TR	0,00	TR	0,00
20 03	Programma 03 Altri fondi	RS	0,00	PR	0,00	R	0,00	EP	0,00
TITOLO 1	Spese correnti	CP	0,00	PC	0,00	I	0,00	ECP	0,00
CS	0,00	TP	0,00	FPV	0,00	TR	0,00	TR	0,00
Totale Programma 03 Altri fondi		RS	0,00	PR	0,00	R	0,00	EP	0,00
CP	0,00	PC	0,00	I	0,00	ECP	0,00	EC	0,00
CS	0,00	TP	0,00	FPV	0,00	TR	0,00	TR	0,00
TOTALE MISSIONE 20 Fondi e accantonamenti		RS	0,00	PR	0,00	R	0,00	EP	0,00
CP	207.969,29	PC	0,00	I	0,00	ECP	207.969,29	EC	0,00
CS	207.969,29	TP	0,00	FPV	0,00	TR	0,00	TR	0,00
MISSIONE 99 Servizi per conto terzi		RS	0,00	PR	0,00	R	0,00	EP	0,00
CP	207.969,29	PC	0,00	I	0,00	ECP	207.969,29	EC	0,00
CS	207.969,29	TP	0,00	FPV	0,00	TR	0,00	TR	0,00
99 01	Programma 01 Servizi per conto terzi - partite di giro	RS	6.165.880,60	PR	1.791.753,90	R	0,00	EP	4.374.126,70
TITOLO 7	Uscite per conto terzi e partite di giro	CP	2.242.157,40	PC	1.462.485,68	I	2.054.609,95	ECP	187.547,45
CS	8.408.038,00	TP	3.254.239,58	FPV	0,00	TR	0,00	TR	592.124,27
									4.966.250,97

MISSIONE, PROGRAMMA, TITOLO	DENOMINAZIONE	RESIDUI PASSIVI AL 1/1/2017(RS)		PAGAMENTI IN C/RESIDUI (PR)		RIACCERTAMENTI RESIDUI (R)		RESIDUI PASSIVI DA ESERCIZI PRECEDENTI (EP=RS-PR+R)	
		PREVISIONI DEFINITIVE DI COMPETENZA (CP)		PAGAMENTI IN C/COMPETENZA (PC)		IMPEGNI (I)		RESIDUI PASSIVI DA ESERCIZIO DI COMPETENZA (EC= I - PC)	
		PREVISIONI DEFINITIVE DI CASSA (CS)		TOTALE PAGAMENTI (TP=PR+PC)		FONDO PLURIENNALE VINCOLATO (FPV)		TOTALE RESIDUI PASSIVI DA RIPORTARE (TR=EP+EC)	
Totale Programma 01	Servizi per conto terzi - partite di giro	RS	6.165.880,60	PR	1.791.753,90	R	0,00	EP	4.374.126,70
		CP	2.242.157,40	PC	1.462.485,68	I	2.054.609,95	ECP	187.547,45
		CS	8.408.038,00	TP	3.254.239,58	FPV	0,00	TR	4.966.250,97
TOTALE MISSIONE 99	Servizi per conto terzi	RS	6.165.880,60	PR	1.791.753,90	R	0,00	EP	4.374.126,70
		CP	2.242.157,40	PC	1.462.485,68	I	2.054.609,95	ECP	187.547,45
		CS	8.408.038,00	TP	3.254.239,58	FPV	0,00	TR	4.966.250,97
TOTALE MISSIONI		RS	14.817.585,92	PR	3.426.322,42	R	0,00	EP	11.391.263,50
		CP	8.136.210,27	PC	4.648.878,95	I	6.742.359,41	ECP	1.380.668,71
		CS	22.873.508,44	TP	8.075.201,37	FPV	13.182,15	TR	13.484.743,96
TOTALE GENERALE DELLE SPESE		RS	14.817.585,92	RR	3.426.322,42	R	0,00	EP	11.391.263,50
		CP	8.136.210,27	RC	4.648.878,95	I	6.742.359,41	ECP	1.380.668,71
		CS	22.873.508,44	TR	8.075.201,37	FPV	13.182,15	TR	13.484.743,96



AZIENDA REGIONALE PER L'EDILIZIA
RESIDENZIALE
DELLA VALLE D'AOSTA

Relazione del Collegio dei Revisori dei conti
al bilancio consuntivo per l'anno 2017

I Revisori dei conti

Dott. Dario Barone

Dott. Massimo Terranova

Dott. Daniele Fassin

L'Azienda Regionale per l'Edilizia Residenziale (ARER) appartiene agli enti strumentali della Regione Autonoma Valle d'Aosta e deve dunque adottare, ai sensi dell'articolo 13 della legge istitutiva n. 30/1999, un sistema di contabilità nel rispetto dei principi di contabilità generale dello Stato in materia di bilanci e delle norme del codice civile, pertanto – sulla base degli indirizzi della Regione, stabiliti con deliberazione della Giunta regionale n. 20/2017 – ha provveduto ad adottare dall'esercizio 2017, in attuazione di quanto disposto dalla disciplina nazionale in materia di armonizzazione contabile, un sistema contabile armonizzato con funzione autorizzatoria.

Il decreto legislativo 23 giugno 2011 n.118 coordinato con il decreto legislativo 10 agosto 2014, n.126, ha introdotto un nuovo sistema contabile, cosiddetto armonizzato, avente la finalità di rendere i bilanci degli enti territoriali omogenei fra loro e con quelli della restante Pubblica Amministrazione anche ai fini del consolidamento dei conti pubblici. L'ARER ha recepito i nuovi principi, strutture contabili e schemi di rappresentazione dei bilanci.

È stato questo un anno di transizione dalla vecchia alla nuova procedura e ha richiesto un notevole impegno, sia per la migrazione e la gestione degli archivi, sia per le nuove modalità operative e contabili, sia per la necessità di generare le scritture economico-patrimoniali e le relative scritture di apertura, di chiusura e di rettifica.

Il lavoro svolto dagli uffici contabili ha garantito il rispetto dell'articolo 2 del decreto legislativo 23 giugno 2011 n. 118 che prevede, per gli enti in contabilità finanziaria, l'adozione di un sistema contabile integrato che garantisca la rilevazione unitaria dei fatti gestionali nei loro profili finanziario ed economico-patrimoniale.

Nell'ambito di tale sistema integrato, la contabilità economico-patrimoniale affianca la contabilità finanziaria – che costituisce il sistema contabile principale e fondamentale per fini autorizzatori e di rendicontazione dei risultati della gestione – per rilevare i costi/oneri e i ricavi/proventi derivanti dalle transazioni poste in essere dall'azienda.

I sottoscritti revisori – nominati dal presidente della Regione Autonoma Valle d'Aosta con il decreto n. 458 del 24 agosto 2018 – ricevuti i seguenti documenti, che compongono il rendiconto della gestione come da articolo n. 11 del D.Lgs. 18/2011:

- il rendiconto analitico della gestione;
- l'allegato 10 che comprende il conto del bilancio e i riepiloghi;
- il quadro generale riassuntivo;
- l'allegato a): risultato di amministrazione;

- l'allegato b): composizione del fondo pluriennale vincolato;
- l'allegato c): composizione del fondo crediti di dubbia esigibilità;
- l'allegato d): entrate per categoria;
- l'allegato e): spese per macroaggregati;
- l'allegato f): accertamenti pluriennali;
- l'allegato g): impegni pluriennali;
- la relazione sulla performance;
- la nota integrativa.

hanno effettuato le necessarie verifiche per esprimere un motivato giudizio sulla regolarità amministrativa e contabile nella gestione dell'esercizio 2017.

La struttura del bilancio armonizzato è visibilmente più sintetica rispetto allo schema degli anni precedenti.

La spesa è articolata in:

- missioni;
- programmi;
- titoli.

Per quanto riguarda le entrate, la tradizionale classificazione per titoli, aggregati economici e unità previsionali, è stata sostituita dall'elencazione di titoli e tipologie.

Il conto del bilancio si articola, dunque, in tipologie per le entrate e titoli per le spese evidenziando:

- le entrate di competenza dell'anno, accertate, riscosse o da riscuotere;
- le uscite di competenza dell'anno, impegnate, pagate o da pagare;
- la gestione dei residui attivi e passivi degli esercizi precedenti;
- le somme riscosse e quelle pagate in conto competenza e conto residui;
- il totale dei residui attivi e passivi degli anni precedenti;

Le risultanze finali si riassumono nel seguente prospetto:

Allegato n.10 - Rendiconto della gestione

QUADRO GENERALE RIASSUNTIVO

ENTRATE	ACCERTAMENTI	INCASSI	SPESE	IMPEGNI	PAGAMENTI
Fondo di cassa all'inizio dell'esercizio		5.113.186,20			
Utilizzo avanzo di amministrazione	241.000,00		Disavanzo di amministrazione	0,00	
Fondo pluriennale vincolato di parte corrente	67.105,60				
Fondo pluriennale vincolato in c/capitale	0,00				
Titolo 1 - Entrate correnti di natura tributaria, contributiva e perequativa	0,00	0,00	Titolo 1 - Spese correnti	2.521.618,34	2.747.188,39
Titolo 2 - Trasferimenti correnti	0,00	0,00	di cui fondo pluriennale vincolato	13.182,15	
Titolo 3 - Entrate extratributarie	3.089.590,22	2.166.141,77			
Titolo 4 - Entrate in conto capitale	2.587.150,71	2.509.422,62	Titolo 2 - Spese in conto capitale	2.166.131,12	2.072.660,81
Titolo 5 - Entrate da riduzione di attività finanziarie	22.227,13	18.919,49	- di cui fondo pluriennale vincolato	0,00	
			Titolo 3 - Spese per incremento di attività finanziarie	0,00	500,00
			- di cui fondo pluriennale vincolato	0,00	
Totale entrate finali	5.698.968,06	4.694.483,88	Totale spese finali	4.687.749,46	4.820.349,20
Titolo 6 - Accensione di prestiti	0,00	0,00	Titolo 4 - Rimborso di prestiti	0,00	612,59
Titolo 7 - Anticipazioni da istituto tesoriere/cassiere	0,00	0,00	Titolo 5 - Chiusura Anticipazioni da istituto tesoriere/cassiere	0,00	0,00
Titolo 9 - Entrate per conto di terzi e partite di giro	2.054.609,95	1.581.984,35	Titolo 7 - Spese per conto terzi e partite di giro	2.054.609,95	3.254.239,58
Totale entrate dell'esercizio	7.753.578,01	6.276.468,23	Totale spese dell'esercizio	6.742.359,41	8.075.201,37
TOTALE COMPLESSIVO ENTRATE	8.061.683,61	11.389.654,43	TOTALE COMPLESSIVO SPESE	6.742.359,41	8.075.201,37
DISAVANZO DELL'ESERCIZIO	0,00		AVANZO DI COMPETENZA/FONDO DI CASSA	1.319.324,20	3.314.453,06
TOTALE A PAREGGIO	8.061.683,61	11.389.654,43	TOTALE A PAREGGIO	8.061.683,61	11.389.654,43

ENTRATE

Le entrate correnti sono rappresentate principalmente dai redditi e proventi patrimoniali e, quindi, dai canoni di locazione delle unità immobiliari di proprietà e dalle entrate derivanti da prestazioni di servizi, quali la gestione di fabbricati, l'amministrazione di condomini e i corrispettivi tecnici per gli interventi edilizi.

Le entrate correnti dell'anno 2017 sono pari ad € 3.089.590,22.

Legato alle entrate è il discorso riguardante la morosità la quale – come si legge nell'esauriente nota integrativa - è definibile come il mancato pagamento dei canoni e delle spese ed è misurabile con la differenza fra quanto bollettato dall'ARER e quanto effettivamente incassato. Il fenomeno della morosità è un fattore causale rilevante di un potenziale squilibrio finanziario in quanto, a fronte di flussi di cassa in uscita incompressibili, perché legati a obbligazioni alle quali l'azienda non può sottrarsi, viene a mancare una parte consistente del principale flusso in entrata, sia sotto il profilo della mancata corresponsione del canone dovuto a titolo di corrispettivo per il godimento dell'immobile assegnato, sia sotto il profilo del mancato rimborso delle spese sostenute per l'erogazione dei servizi immobiliari.

Per tali considerazioni, nel corso del 2017 è stata avviata una serie coordinata di attività, dirette in modo deciso a dare corso ad un'azione ad ampio raggio intensificando ulteriori azioni, quali:

- l'adozione del regolamento per la gestione della morosità – predisposto e approvato dal consiglio di amministrazione – che ha introdotto una nuova disciplina per la definizione di piani di rientro, mediante l'utilizzo del valore ISE quale parametro idoneo a determinare la percentuale annua del debito da restituire da parte del nucleo familiare moroso;
- l'informatizzazione di tutte le fasi istruttorie afferenti il recupero del credito, dalla messa in mora, alle procedure che seguono la messa in mora (ingiunzione fiscale o quant'altro consentito a questa azienda nell'ambito del coinvolgimento delle autorità giudiziarie), qualora, dopo il terzo sollecito, non siano state riscontrate risposte positive. L'attività ha garantito la procedimentalizzazione dei vari processi al fine di non arrecare alcuna disparità di trattamento nei confronti degli affittuari che vertono nelle medesime condizioni;

- sono state utilizzate le banche dati dell'INPS, dei comuni e dell'Agenzia delle Entrate ed è stata avviata la collaborazione con la Guardia di Finanza.

Relativamente agli incassi si è registrato un aumento di Euro 192.178,00 circa rispetto all'anno precedente, pur se una performance migliore si è registrata sulla competenza rispetto ai residui. L'andamento della morosità, quindi, evidenzia dati che necessitano di essere letti sia dal punto di vista della morosità di competenza sia da quello della morosità pregressa. L'aggressione alla morosità pregressa, particolarmente intensa nell'ultimo anno, ha visto rientrare nelle casse dell'azienda oltre 126.839,00 euro fra canoni servizi e altri addebiti fatti; diversa è la situazione della morosità di competenza atteso che, sempre con riferimento agli ultimi anni, va detto che la morosità, per canoni, è rappresentata da uno zoccolo duro di utenti morosi. In conclusione si rileva che la morosità per canoni e servizi al 31/12/2017, nonostante le azioni di recupero, si attesta per un importo a residuo pari a Euro 2.379.800,00 circa.

SPESE

Le spese correnti sono rappresentate principalmente dagli oneri per il personale, dalle spese di manutenzione e dagli oneri tributari.

La spesa del personale è risultata di Euro 1.023.443,78 per stipendi e oneri.

Nelle tabelle allegate sono state riportate le voci di entrata e di spesa di parte corrente:

Allegato G Allegato n.10 al D.Lgs 118/2011- RENDICONTO DELLA GESTIONE

CONTO DEL BILANCIO-GESTIONE DELLE ENTRATE

TITOLO, TIPOLOGIA	DENOMINAZIONE	RESIDUI ATTIVI AL 31/12/2017 (RS)	PREVISIONI DEFINITIVE DI COMPETENZA (CP)	PREVISIONI DEFINITIVE DI CASSA (CS)	RIACCERTAMENTI RESIDUI (R)	ACCRETAMENTI (A)	MAGGIORI MINORI ENTRATE DI CASSA (TR-CS)	RESIDUI ATTIVI DA ESERCIZI PRECEDENTI (EP = RS-RR+R)	RESIDUI ATTIVI DA ESERCIZIO DI COMPETENZA (EC=A-RC)	TOTALE RESIDUI ATTIVI DA RIPORTARE (TR=EP+EC)
		(RR)	(RC)	(TR=RR+RC)	(RR)	(A)	(TR=CS)	(R)	(A-RC)	(TR=EP+EC)
	FONDO PLURIENNALE VINCOLATO PER SPESE CORRENTI		67.105,60	CP						
	FONDO PLURIENNALE VINCOLATO PER SPESE IN CONTO CAPITALE		0,00	CP						
	UTILIZZO AVANZO DI AMMINISTRAZIONE		241.000,00	CP						
TITOLO 1 :	<i>Entrate correnti di natura tributaria, contributiva e perequativa</i>	RS	0,00	RR	0,00	R	0,00	EP	0,00	0,00
		CP	0,00	RC	0,00	A	0,00	EC	0,00	0,00
		CS	0,00	TR	0,00	CS	0,00	TR	0,00	0,00
TITOLO 2 :	<i>Trasferimenti correnti</i>	RS	0,00	RR	0,00	R	0,00	EP	0,00	0,00
		CP	0,00	RC	0,00	A	0,00	EC	0,00	0,00
		CS	0,00	TR	0,00	CS	0,00	TR	0,00	0,00
TITOLO 3 :	<i>Entrate extratributarie</i>	RS	4.728.833,74	RR	534.509,50	R	0,00	EP	4.194.324,24	4.194.324,24
		CP	2.922.300,00	RC	1.631.632,27	A	3.089.590,22	EC	1.67.290,22	1.457.957,95
		CS	7.651.133,74	TR	2.166.141,77	CS	-5.484.991,97	TR	5.652.282,19	5.652.282,19
TITOLO 4 :	<i>Entrate in conto capitale</i>	RS	3.649.919,47	RR	917.959,03	R	0,00	EP	2.731.960,44	2.731.960,44
		CP	2.628.465,12	RC	1.591.463,59	A	2.587.150,71	EC	-41.314,41	995.687,12
		CS	6.278.384,59	TR	2.509.422,62	CS	-3.768.961,97	TR	3.727.647,56	3.727.647,56

TITOLO, TIPOLOGIA	DENOMINAZIONE	RESIDUI ATTIVI AL 31/12/2017 (RS)		RISCOSSIONI IN C/RESIDUI (RR)		RIACCERTAMENTI RESIDUI (R)		MAGGIORIO MINORI (ENTRATI) DI COMPETENZA -A-CP		RESIDUI ATTIVI DA ESERCIZI PRECEDENTI (EP = RS-RR+R)	
		PREVISIONI DEFINITIVE DI COMPETENZA (CP)		RISCOSSIONI IN C/COMPETENZA (RC)		ACCERTAMENTI (A)				RESIDUI ATTIVI DA ESERCIZIO DI COMPETENZA (EC=A-RC)	
		PREVISIONI DEFINITIVE DI CASSA (CS)		TOTALI RISCOSSIONI (TR=RR+RC)		MAGGIORIO MINORI ENTRATI DI CASSA -TR-CS				TOTALI RESIDUI ATTIVI DA RIPORTARE (TR=EP+EC)	
Titolo 5 :	Entrate da riduzione di attività finanziarie	RS	3.511.694,96	RR	3.455,61	R	0,00			EP	3.508.239,35
		CP	22.000,00	RC	15.463,88	A	22.227,13	CP		EC	6.763,25
		CS	3.533.694,96	TR	18.919,49	CS	-3.514.775,47			TR	3.515.002,60
Titolo 6 :	Accensione Prestiti	RS	0,00	RR	0,00	R	0,00			EP	0,00
		CP	0,00	RC	0,00	A	0,00	CP		EC	0,00
		CS	0,00	TR	0,00	CS	0,00			TR	0,00
Titolo 7 :	Anticipazioni da istituto tesoriere/cassiere	RS	0,00	RR	0,00	R	0,00			EP	0,00
		CP	0,00	RC	0,00	A	0,00	CP		EC	0,00
		CS	0,00	TR	0,00	CS	0,00			TR	0,00
Titolo 9 :	Entrate per conto terzi e partite di giro	RS	1.551.469,01	RR	317.988,75	R	0,00			EP	1.233.480,26
		CP	2.242.157,40	RC	1.263.995,60	A	2.054.609,95	CP	-187.547,45	EC	790.614,35
		CS	3.793.626,41	TR	1.581.984,35	CS	-2.211.642,06			TR	2.024.094,61
TOTALE TITOLI											
		RS	13.441.917,18	RR	1.773.912,89	R	0,00			EP	11.668.004,29
		CP	7.814.922,52	RC	4.502.555,34	A	7.753.578,01	CP	-61.344,51	EC	3.251.022,67
		CS	21.256.839,70	TR	6.276.468,23	CS	-14.980.371,47			TR	14.919.026,96
TOTALE GENERALE DELLE ENTRATE											
		RS	13.441.917,18	RR	1.773.912,89	R	0,00			EP	11.668.004,29
		CP	8.123.028,12	RC	4.502.555,34	A	7.753.578,01	CP	-369.450,11	EC	3.251.022,67
		CS	21.256.839,70	TR	6.276.468,23	CS	-14.980.371,47			TR	14.919.026,96

Allegato e) al Rendiconto - Spese per macroaggregati

PROSPETTO DELLE SPESE DI BILANCIO PER MISSIONI, PROGRAMMI E MACROAGGREGATI

SPESE CORRENTI - IMPEGNI

Esercizio Finanziario anno 2017

MISSIONI E PROGRAMMI MACROAGGREGATI	101	102	103	104	105	106	107	108	109	110	Totale
01 Servizi istruttori, generali e di gestione											
01 Organi istituzionali	0,00	0,00	77.542,28	0,00	0,00	0,00	0,00	0,00	0,00	0,00	77.542,28
Totale missione: Servizi istituzionali, generali e di gestione	0,00	0,00	77.542,28	0,00	0,00	0,00	0,00	0,00	0,00	0,00	77.542,28
08 Assetto del territorio ed edilizia abitativa											
02 Edilizia residenziale pubblica e locale e piani di edilizia economico-popolare	1.023.443,78	542.897,53	567.003,94	0,00	0,00	0,00	7.478,68	0,00	7.924,88	295.327,25	2.444.076,06
Totale missione: Assetto del territorio ed edilizia abitativa	1.023.443,78	542.897,53	567.003,94	0,00	0,00	0,00	7.478,68	0,00	7.924,88	295.327,25	2.444.076,06
20 Fondi e accantonamenti											
01 Fondo di riserva	0,00	0,00	0,00	0,00	0,00	0,00	0,00	0,00	0,00	0,00	0,00
02 Fondo crediti di dubbia esigibilità	0,00	0,00	0,00	0,00	0,00	0,00	0,00	0,00	0,00	0,00	0,00
03 Altri fondi	0,00	0,00	0,00	0,00	0,00	0,00	0,00	0,00	0,00	0,00	0,00
Totale missione: Fondi e accantonamenti	0,00	0,00	0,00	0,00	0,00	0,00	0,00	0,00	0,00	0,00	0,00
99 Servizi per conto terzi											
01 Servizi per conto terzi - partite di giro	0,00	0,00	0,00	0,00	0,00	0,00	0,00	0,00	0,00	0,00	0,00
Totale missione: Servizi per conto terzi	0,00	0,00	0,00	0,00	0,00	0,00	0,00	0,00	0,00	0,00	0,00
TOTALE MACROAGGREGATI	1.023.443,78	542.897,53	644.546,22	0,00	0,00	0,00	7.478,68	0,00	7.924,88	295.327,25	2.521.618,34

Allegato a) Risultato di amministrazione
PROSPETTO DIMOSTRATIVO DEL RISULTATO DI AMMINISTRAZIONE

	GESTIONE		
	RESIDUI	COMPETENZA	TOTALE
Fondo cassa al 1° gennaio			5.113.186,20
RISCOSSIONI	1.773.912,89	4.502.555,34	6.276.468,23
PAGAMENTI	3.426.322,42	4.648.878,95	8.075.201,37
SALDO DI CASSA AL 31 DICEMBRE	(=)		3.314.453,06
PAGAMENTI per azioni esecutive non regolarizzate al 31 dicembre	(-)		0,00
FONDO DI CASSA AL 31 DICEMBRE	(=)		3.314.453,06
RESIDUI ATTIVI	3.251.022,67	11.668.004,29	14.919.026,96
di cui derivanti da accertamenti di tributi effettuati sulla base della stima del dipartimento delle finanze			0,00
RESIDUI PASSIVI	2.093.480,46	11.391.263,50	13.484.743,96
FONDO PLURIENNALE VINCOLATO PER SPESE CORRENTI	(-)		13.182,15
FONDO PLURIENNALE VINCOLATO PER SPESE IN CONTO CAPITALE	(-)		0,00
RISULTATO DI AMMINISTRAZIONE AL 31 DICEMBRE 2017 (A)	(=)		4.735.553,91

Composizione del risultato di amministrazione al 31 dicembre 2017:	
Parte accantonata	2.321.971,45
Fondo crediti di dubbia esigibilità al 31/12/2017	0,00
Accantonamento residui perenti al 31/12/2017 (solo per le regioni)	0,00
Fondo anticipazioni liquidità DL 35 del 2013 e successive modifiche e rifinanziamenti	0,00
Fondo perdite società partecipate	0,00
Fondo contenzioso	0,00
Altri accantonamenti	0,00
Totale parte accantonata (B)	2.321.971,45
Parte vincolata	0,00
Vincoli derivanti da leggi e dai principi contabili	0,00
Vincoli derivanti da trasferimenti	0,00
Vincoli derivanti dalla contrazione di mutui	0,00
Vincoli formalmente attribuiti dall'ente	0,00
Altri vincoli	0,00
Totale parte vincolata (C)	0,00
Parte destinata agli investimenti	241.000,00
Totale parte destinata agli investimenti (D)	241.000,00
Totale parte disponibile (E=A-B-C-D)	2.172.582,46

Se E è negativo, tale importo è iscritto tra le spese del bilancio di previsione come disavanzo da ripianare

Risultato contabile di amministrazione

Il risultato contabile di amministrazione è ottenuto sommando al fondo di cassa l'importo dei residui attivi e sottraendo dal risultato l'importo dei residui passivi entrambi opportunamente riaccertati negli importi e revisionati nelle ragioni del mantenimento.

LA GESTIONE FINANZIARIA

Il conto corrente coincide con le scritture contabili tenute dall'ufficio ragioneria ed espone le seguenti risultanze:

	<i>In conto</i>		<i>Totale</i>
	<i>Residui</i>	<i>Competenza</i>	
Fondo di cassa			5.113.186,20
Riscossioni	1.773.912,89	4.502.555,34	6.276.468,23
Pagamenti	3.426.322,42	4.648.878,95	8.075.201,37
Fondo di cassa al 31 dicembre 2017			3.314.453,06

LA GESTIONE DEI RESIDUI E IL FONDO PLURIENNALE VINCOLATO

Sono state adottate le variazioni agli stanziamenti del fondo pluriennale vincolato e agli stanziamenti correlati ad operazioni di reimputazione con effetti sul bilancio di previsione 2017-2019 approvato con deliberazione n. 13 del 24 marzo 2017.

Nelle seguenti tabelle sono riportati i prospetti oggetto di stanziamento del fondo pluriennale vincolato:

RIEPILOGO RIACCERTAMENTO STRAORDINARIO DEI RESIDUI	PARTE CORRENTE	CONTO CAPITALE
Entrate accertate reimputate al 2017	€ 0,00	€ 0,00

Entrate accertate reimputate al 2018	€ 0,00	€ 0,00
Entrate accertate reimputate al 2019	€ 0,00	€ 0,00
Entrate accertate reimputate agli esercizi successivi	€ 0,00	€ 0,00
TOTALE RESIDUI ATTIVI REIMPUTATI	€ 0,00	€ 0,00

Impegni reimputati al 2017	€ 53.923,45	€ 0,00
Impegni reimputati al 2018	€ 13.182,15	€ 0,00
Impegni reimputati al 2019	€ 0,00	€ 0,00
Impegni reimputati agli esercizi successivi	€ 0,00	€ 0,00
TOTALE RESIDUI PASSIVI REIMPUTATI	€ 67.105,60	€ 0,0

FONDO PLURIENNALE DA ISCRIVERE IN ENTRATA DEL BILANCIO 2016	PARTE CORRENTE	CONTO CAPITALE
Residui passivi eliminati alla data del 1° gennaio 2017 e reimpegnati con imputazione agli esercizi 2017 o successivi	€ 67.105,60	€ 0,00
Residui attivi eliminati alla data del 1° gennaio 2017 e riaccertati con imputazione agli esercizi 2017 e successivi	€ 0,00	€ 0,00

<i>Fondo pluriennale vincolato da iscrivere nell'entrata del bilancio 2017</i>	€ 67.105,60	€ 0,00
--	-------------	--------

FONDO PLURIENNALE VINCOLATO	PARTE CORRENTE	CONTO CAPITALE
ANNO 2017	€ 53.932,45	€ 0,00
ANNO 2018	€ 13.182,15	€ 0,00
ANNO 2019	€ 0,00	€ 0,00

RISULTATO DI AMMINISTRAZIONE AL 31 DICEMBRE 2016 DETERMINATO NEL RENDICONTO 2016 (a)		2.011.690,63
RESIDUI ATTIVI CANCELLATI IN QUANTO NON CORRELATI AD OBBLIGAZIONI GIURIDICHE PERFEZIONATE (b)	(-)	948,79
RESIDUI PASSIVI CANCELLATI IN QUANTO NON CORRELATI AD OBBLIGAZIONI GIURIDICHE PERFEZIONATE (c) ⁽⁹⁾	(+)	1.659.670,02
RESIDUI ATTIVI CANCELLATI IN QUANTO REIMPUTATI AGLI ESERCIZI IN CUI SONO ESIGIBILI (d)	(-)	-
RESIDUI PASSIVI CANCELLATI IN QUANTO REIMPUTATI AGLI ESERCIZI IN CUI SONO ESIGIBILI (e)	(+)	67.105,60
RESIDUI PASSIVI DEFINITIVAMENTE CANCELLATI CHE CONCORRONO ALLA DETERMINAZIONE DEL FONDO PLURIENNALE VINCOLATO (f) ⁽⁹⁾	(+)	-
FONDO PLURIENNALE VINCOLATO g) = (e) - (d) + (f) ⁽⁹⁾	(-)	67.105,60
RISULTATO DI AMMINISTRAZIONE AL 1° GENNAIO 2017 - DOPO IL RIACCERTAMENTO STRAORDINARIO DEI RESIDUI (a) - (b) - (c) - (d) + (e) + (f) + (g) - (h)		3.670.411,86

Composizione del risultato di amministrazione al 1° gennaio 2017 - dopo il riaccertamento straordinario dei residui (g):	
Parte accantonata ⁽⁹⁾	
Fondo crediti di dubbia e difficile esazione al 31/12/2017 ⁽⁹⁾	800.000,00
Totale parte accantonata (l)	800.000,00
Parte vincolata	
Totale parte destinata agli investimenti (m)	442.000,00
Totale parte disponibile (n) = (k) - (l) - (m)	2.428.411,86

ALLEGATO n

5/1

Allegato n. 5/1
al D.Lgs 118/2011

DETERMINAZIONE DEL FONDO PLURIENNALE VINCOLATO NEL BILANCIO DI PREVISIONE 2017-2019 A SEGUITO DEL
RIACCERTAMENTO STRAORDINARIO DEI RESIDUI
ALLA DATA DEL 1° GENNAIO 2017 (1)

	PARTE CORRENTE	CONTO CAPITALE
FONDO PLURIENNALE DA ISCRIVERE IN ENTRATA DEL BILANCIO 2017		
Residui passivi eliminati alla data del 1° gennaio 2017 e reimputati con imputazione agli esercizi 2017 o successivi	3	67.105,60
Spesa corrispondente alle gare formalmente indette relative a lavori pubblici di cui all'articolo 3, comma 7, del decreto legislativo 12 aprile 2006, n. 163, che si prevede esigibili nel 2015 e negli esercizi successivi. I cui impegni sono stati cancellati in assenza dell'obbligazione formalmente costituita (2)	a	-
Residui attivi eliminati alla data del 1° gennaio 2017 e riaccontati con imputazione agli esercizi 2017 e successivi	2	-
Fondo pluriennale vincolato da formare nell'esercizio del bilancio 2017, pari a (3)-(1)-(a)-(2) se positivo, altrimenti indicare 0	5	67.105,60

	PARTE CORRENTE	CONTO CAPITALE
FONDO PLURIENNALE DI SPESA DEL BILANCIO 2017 E DI ENTRATA DEL BILANCIO 2018		
Spese reimputate con imputazione all'esercizio 2017	4	53.923,45
Spesa corrispondente alle gare formalmente indette relative a lavori pubblici di cui all'articolo 3, comma 7, del decreto legislativo 12 aprile 2006, n. 163, che si prevede esigibili nel 2015. I cui impegni sono stati cancellati in assenza dell'obbligazione formalmente costituita (2)	b	-
Entrate riaccontate con imputazione all'esercizio 2017	5	-
Quota del Fondo pluriennale vincolato di entrata utilizzata nel 2017, pari a (6)-(4)-(b)-(5) se positivo, altrimenti indicare 0	6	53.923,45
Eccedenza dei residui attivi riaccontati accantonata al Fondo pluriennale vincolato di spesa, di importo non superiore a (7)-(5)-(4)-(b) altrimenti indicare 0 (3)	7	-
Quota spese reimputate eccedente rispetto al FPV di entrata e alle entrate riaccontate, pari a (4)-(b)-(5)-(3) se positivo		-
Incremento del fondo pluriennale vincolato di spesa del bilancio di previsione 2017 e del fondo pluriennale di entrata dell'esercizio 2018 (8) = (6)-(7)-(7)	8	13.182,15

	PARTE CORRENTE	CONTO CAPITALE
FONDO PLURIENNALE DI SPESA DEL BILANCIO 2017 E DI ENTRATA DEL BILANCIO 2019		
Spese reimputate con imputazione all'esercizio 2018	9	13.182,15
Spesa corrispondente alle gare formalmente indette relative a lavori pubblici di cui all'articolo 3, comma 7, del decreto legislativo 12 aprile 2006, n. 163, che si prevede esigibili nel 2018. I cui impegni sono stati cancellati in assenza dell'obbligazione formalmente costituita (2)	c	-
Entrate riaccontate con imputazione all'esercizio 2018	10	-
Quota del Fondo pluriennale vincolato accantonata in entrata utilizzata nel 2018, pari a (11)-(9)-(c)-(10) se positivo, altrimenti indicare 0	11	13.182,15
Eccedenza dei residui attivi riaccontati accantonata al Fondo pluriennale vincolato di spesa, di importo non superiore a (12)-(10)-(9)-(c), altrimenti indicare 0 (3)	12	-
Quota spese reimputate eccedente rispetto al FPV di entrata e alle entrate riaccontate, pari a (9)-(c)-(10)-(8) se positivo		-
Incremento del fondo pluriennale vincolato di spesa del bilancio di previsione 2018 e del fondo pluriennale di entrata dell'esercizio 2019 (13) = (11)-(12)-(12)	13	0,00

	PARTE CORRENTE	CONTO CAPITALE
FONDO PLURIENNALE DI SPESA DEL BILANCIO 2017 (e di entrata del bilancio 2018 se predisposto)		
Spese reimputate con imputazione all'esercizio 2017	14	-
Spesa corrispondente alle gare formalmente indette relative a lavori pubblici di cui all'articolo 3, comma 7, del decreto legislativo 12 aprile 2006, n. 163, che si prevede esigibili nel 2017. I cui impegni sono stati cancellati in assenza dell'obbligazione formalmente costituita (2)	d	-
Entrate riaccontate con imputazione all'esercizio 2017	15	-
Quota del Fondo pluriennale vincolato accantonata in entrata utilizzata nel 2017, pari a (16)-(14)-(d)-(15), altrimenti indicare 0	16	-
Eccedenza dei residui attivi riaccontati accantonata al Fondo pluriennale vincolato di spesa, di importo non superiore a (17)-(15)-(14)-(d) se positivo, altrimenti indicare 0 (3)	17	-
Quota spese reimputate eccedente rispetto al FPV di entrata e alle entrate riaccontate, pari a (14)-(d)-(15)-(13) se positivo		-
Incremento del fondo pluriennale vincolato di spesa del bilancio di previsione 2017 (18) = (13)-(16)-(17)	18	0,00

(1) In caso di riaccertamento di residui attivi e passivi imputati ad altri titoli del bilancio, aggiungere al prospetto ulteriori colonne. Il riaccertamento straordinario dei residui è escluso solo per i residui attivi e passivi riguardanti le partite di giro e le operazioni per conto terzi, cui non si applica il principio di competenza finanziaria potenziale.

(2) Indicare la quota dell'accidenza dei residui attivi reimputati che è necessario accantonare per dare copertura ai residui passivi reimputati agli esercizi successivi se, in tali esercizi, il FPV accantonato in entrata del bilancio non è sufficiente.

(3) Comprende anche le voci di spesa contrattate nei quadri economici relative a spese di investimento, nei casi in cui, nel rispetto del principio applicato della contabilità finanziaria n. 5.4, è consentita la costituzione del fondo pluriennale vincolato in assenza di obbligazioni giuridicamente costituite esigibili negli esercizi successivi.

	PARTE CORRENTE	CONTO CAPITALE
RIEPILOGO RIACCERTAMENTO STRAORDINARIO DEI RESIDUI		
Entrate accertate reimputate al 2017	-	-
Entrate accertate reimputate al 2018	-	-
Entrate accertate reimputate al 2019	-	-
Entrate accertate reimputate agli esercizi successivi	-	-
TOTALE RESIDUI ATTIVI REIMPUTATI		
Impegni reimputati al 2017	53.923,45	-
Impegni reimputati al 2018	13.182,15	-
Impegni reimputati al 2019	-	-
Impegni reimputati agli esercizi successivi	0,00	-
TOTALE RESIDUI PASSIVI REIMPUTATI	67.105,60	

ALLEGATO n.

5/2

Allegato n. 5/2
al D.Lgs 118/2011

PROSPETTO DIMOSTRATIVO DEL RISULTATO DI AMMINISTRAZIONE ALLA DATA DEL
RIACCERTAMENTO STRAORDINARIO DEI RESIDUI

RISULTATO DI AMMINISTRAZIONE AL 31 DICEMBRE 2016 DETERMINATO NEL RENDICONTO 2016 (a)	2.011.690,63
RESIDUI ATTIVI CANCELLATI IN QUANTO NON CORRELATI AD OBBLIGAZIONI GIURIDICHE PERFEZIONATE (b)	(-) 948,79
RESIDUI PASSIVI CANCELLATI IN QUANTO NON CORRELATI AD OBBLIGAZIONI GIURIDICHE PERFEZIONATE (c) ⁽¹⁾	(+) 1.659.670,02
RESIDUI ATTIVI CANCELLATI IN QUANTO REIMPUTATI AGLI ESERCIZI IN CUI SONO ESIGIBILI (d)	(-) -
RESIDUI PASSIVI CANCELLATI IN QUANTO REIMPUTATI AGLI ESERCIZI IN CUI SONO ESIGIBILI (e)	(+) 67.105,60
RESIDUI PASSIVI DEFINITIVAMENTE CANCELLATI CHE CONCORRONO ALLA DETERMINAZIONE DEL FONDO PLURIENNALE VINCOLATO (f) ⁽²⁾	(+) -
FONDO PLURIENNALE VINCOLATO (g) = (e) - (d) + (f) ⁽³⁾	(-) 67.105,60
RISULTATO DI AMMINISTRAZIONE AL 1° GENNAIO 2017 - DOPO IL RIACCERTAMENTO STRAORDINARIO DEI RESIDUI (h) = (a) - (b) + (c) - (d) + (e) + (f) - (g)	3.670.411,86
Composizione del risultato di amministrazione al 1° gennaio 2017 - dopo il riaccertamento straordinario dei residui (g):	
Parte accantonata (4)	
Fondo crediti di dubbia e difficile esecuzione al 31/12/2017 (4)	800.000,00
Totale parte accantonata (l)	800.000,00
Parte vincolata	
Vincoli derivanti da leggi e dai principi contabili	
Vincoli derivanti da trasferimenti	
Vincoli derivanti dalla contrazione di mutui	
Vincoli formalmente attribuiti dall'ente	
Altri vincoli da specificare di	
Totale parte vincolata (l)	
Totale parte destinata agli investimenti (m)	442.000,00
Totale parte disponibile (n) = (h) - (l) - (m)	2.428.411,86
Se (n) è negativo, tale importo è iscritto tra le spese del bilancio di previsione 2017 (4)	

1) Non comprende i residui passivi definitivamente cancellati cui corrispondono procedure di affidamento attivate ai sensi dell'articolo 53, comma 2, del citato decreto legislativo n. 163 del 2008, per i quali è stato iscritto il fondo pluriennale vincolato.

2) Corrisponde alla somma del fondo pluriennale vincolato di parte corrente e del fondo pluriennale vincolato in conto capitale determinato dall'allegato concernente il fondo pluriennale vincolato (riga n. 3). Tale importo è iscritto in entrata del bilancio di previsione 2017 - 2019, relativo all'esercizio 2017.

3) Non comprende il fondo pluriennale vincolato.

4) Indicare l'importo del fondo crediti di dubbia e difficile esecuzione determinato a seguito del riaccertamento straordinario dei residui ai sensi di quanto previsto dall'articolo 14 del DFCM 28 dicembre 2011 e del principio applicato della contabilità finanziaria.

5) Solo per le regioni indicare il ... % dello stock complessivo dei residui perenti al 31 dicembre 2016.

6) In caso di risultato negativo le regioni iscrivono nel passivo del bilancio di previsione dell'esercizio 2017 l'importo di cui alla lettera n, al netto dell'ammontare di debito autorizzato non ancora contratto.

(7) Comprende anche le voci di spesa contenute nei quadri economici relative a spese di investimento, nei casi in cui, nel rispetto del principio applicato della contabilità finanziaria n. 5.4, è consentita la costituzione del fondo pluriennale vincolato in asserza di obbligazioni giuridicamente costituite esigibili negli esercizi successivi.

IL FONDO CREDITI DI DUBBIA ESIGIBILITA'

Si è proceduto al calcolo del fondo crediti di dubbia esigibilità, così come richiesto dal punto 3.3 del principio contabile applicato 4.2 allegato al D.Lgs. 118/2011. Il fondo crediti di dubbia esigibilità 2016 è stato calcolato con il metodo ordinario applicando al volume dei residui attivi riferiti alle entrate di dubbia esigibilità, la percentuale determinata come complemento a 100 della media delle riscossioni in conto residui negli anni dal 2012 al 2016 rispetto al totale dei residui attivi al 01/01 degli stessi esercizi. La percentuale così ottenuta è stata applicata al totale dei residui attivi al 31/12/2017.

L'articolo 1, comma 509, della legge 23 dicembre 2014 n. 190 (legge di stabilità per il 2015), al fine di "mitigare" l'impatto dell'accantonamento a titolo di fondo crediti di dubbia esigibilità, introdusse la possibilità di un'applicazione graduale dell'accantonamento. Per il 2017, trattandosi del primo anno di applicazione per l'ARER, è prevista l'applicazione del 55% alla percentuale di accantonamento sull'importo dei residui al 31/12/2017 derivante dalla competenza.

La tabella di sintesi che segue mostra la composizione del fondo crediti di dubbia esigibilità illustrata dettagliatamente nell'allegato 12, allegato c) del decreto ministeriale:

Allegato c) - Fondo crediti di dubbia esigibilità

COMPOSIZIONE DELL'ACCANTONAMENTO AL FONDO CREDITI DI DUBBIA ESIGIBILITA' E AL FONDO SVALUTAZIONE CREDITI

DENOMINAZIONE	RESIDUI ATTIVI RISCONTATI NEL L'ESERCIZIO CUI SI RIFERISCE IL RENDICONTO (4)	RESIDUI ATTIVI SCELTI ESERCIZI PRECEDENTI (5)	TOTALE RESIDUI ATTIVI (4 + 5)	DISPORTE MENSILE DEL FONDO (6)	FONDO CREDITI DI DUBBIA ESIGIBILITA' (7)	% di accantonamento al fondo crediti di dubbia esigibilità (7) / (4) / (5)
Entrate e stralciamenti						
Tipologia 100 Vendita di beni e servizi provenienti dalla gestione dei beni	795.654,74	1.126.954,77	1.922.609,51	1.327.498,28	1.327.498,28	68,77%
TOTALE TITOLO 3	795.654,74	1.126.954,77	1.922.609,51	1.327.498,28	1.327.498,28	68,77%
Entrate per conto terzi e partite di giro						
Tipologia 200 Entrate per conto terzi	736.628,20	1.332.204,81	1.919.833,01	904.472,36	904.472,36	51,80%
TOTALE TITOLO 5	736.628,20	1.332.204,81	1.919.833,01	904.472,36	904.472,36	51,80%
TOTALE GENERALE (**)	1.532.282,94	2.379.759,58	3.912.042,52	2.321.970,64	2.321.970,64	59,33%
DI CUI FONDO CREDITI DI DUBBIA ESIGIBILITA' DI PARTE CORRENTE (**)	1.532.282,94	2.379.759,58	3.912.042,52	2.321.970,64	2.321.970,64	59,33%
DI CUI FONDO CREDITI DI DUBBIA ESIGIBILITA' IN C/CAPITALE	0,00	0,00	0,00	0,00	0,00	0,00%

COMPOSIZIONE FONDO SVALUTAZIONE CREDITI	TOTALE CREDITI	FONDO SVALUTAZIONE CREDITI
RESIDUI ATTIVI NEL CONTO DEL BILANCIO	3.912.042,52	2.321.970,64
CREDITI STRALCIATI DAL CONTO DEL BILANCIO		
ACCERTAMENTI IMPUTATI AGLI ESERCIZI SUCCESSIVI A QUELLO CUI IL RENDICONTO SI RIFERISCE		
TOTALE	3.912.042,52	2.321.970,64

CONTO ECONOMICO

Nel conto economico sono evidenziati i componenti positivi e negativi della gestione secondo criteri di competenza economica nel rispetto del principio contabile applicato di cui all'allegato n. 4/3 del D.Lgs. 118/2011. Lo schema è formulato sulla base di un modello a struttura scalare che evidenzia i risultati della gestione operativa, finanziaria e straordinaria e giunge al risultato economico finale prima delle imposte pari a Euro -384.999,94.

La gestione operativa chiude con un risultato negativo pari a Euro 3.061.747,28.

I componenti positivi ammontano a Euro 2.298.884,22.

E' stato applicato il principio della competenza economica previsto dalla nuova normativa secondo cui, in presenza di trasferimenti vincolati alla realizzazione degli immobili, si imputa all'esercizio un provento pari alla quota di ammortamento del

cespite andando di fatto a neutralizzare la componente economica negativa dell'accantonamento (quota annuale di contributi agli investimenti).

I componenti negativi ammontano a Euro 5.360.631,50.

Fra i componenti negativi della gestione figurano le spese per l'acquisto di beni di consumo (cancelleria e stampati, pubblicazioni, combustibili, ecc.) e prestazioni di servizi (telefonia, energia elettrica, formazione, sorveglianza, organi istituzionali, ecc.) le cui voci più rilevanti riguardano:

- la manutenzione ordinaria degli immobili e la manutenzione interna ammontano a Euro 588.909,29;
- il costo del personale di competenza dell'esercizio 2017 ammonta a Euro 1.068.260,38;
- le quote di ammortamento delle immobilizzazioni materiali – determinate sulla base dei coefficienti indicati al punto 4.18 del principio contabile applicato 4/3 del D.Lgs. 118/2011 – ammontano a Euro 882.718,11;
- gli altri accantonamenti (per imposte e tasse, T.F.R. e fondo crediti di dubbia esigibilità) ammontano a Euro 2.230.478,13. L'importo così elevato è dovuto all'applicazione dei nuovi principi contabili (per il cui dettaglio si rimanda al paragrafo 3.4 della presente relazione) che rendono necessario – data la bassa percentuale di riscossione dei crediti da utenti calcolata con le nuove regole – accantonare una quota molto vicina all'importo di suddetti crediti.

La gestione finanziaria chiude con un risultato positivo pari a Euro 377.645,12.

I proventi straordinari ammontano a Euro 2.331.305,55 e comprendono le seguenti delle voci:

- sopravvenienze attive (importi impegnati ma non liquidati);
- insussistenze del passivo (cancellazioni di residui passivi).

Di seguito il conto economico:

Bilancio Conto Economico D.Lgs 118/2011 Esercizio 2017

ARER VALLE D'AOSTA
C.so 26 Febbraio 23

11100 (AO) Aosta
C. Fisc. 00061400073
P. IVA 00061400073

CONTO ECONOMICO

		Esercizio in corso	Esercizio precedente
A	COMPONENTI POSITIVI DELLA GESTIONE		
1	Proventi da tributi		
2	Proventi da fondi perequativi		
3	Proventi da trasferimenti e contributi		
a	Proventi da trasferimenti correnti		
b	Quota annuale di contributi agli investimenti		
c	Contributi agli investimenti		
4	Ricavi delle vendite e prestazioni e proventi da servizi pubblici	2.146.331,92	
a	Proventi derivanti dalla gestione dei beni	1.984.140,75	
b	Ricavi della vendita di beni		
c	Ricavi e proventi dalla prestazione di servizi	162.191,17	
5	Variazioni nelle rimanenze di prodotti in corso di lavorazione, etc. (+/-)		
6	Variazione dei lavori in corso su ordinazione		
7	Incrementi di immobilizzazioni per lavori interni		
8	Altri ricavi e proventi diversi	152.552,30	
	TOTALE COMPONENTI POSITIVI DELLA GESTIONE (A)	2.298.884,22	
B	COMPONENTI NEGATIVI DELLA GESTIONE		
9	Acquisto di materie prime e/o beni di consumo	17.434,82	
10	Prestazioni di servizi	588.909,25	
11	Utilizzo beni di terzi	8.016,33	
12	Trasferimenti e contributi		
a	Trasferimenti correnti		
b	Contributi agli investimenti ad Amministrazioni pubb.		
c	Contributi agli investimenti ad altri soggetti		
13	Personale	1.068.260,38	
14	Ammortamenti e svalutazioni	3.052.300,01	

Bilancio Conto Economico D.Lgs 118/2011 Esercizio 2017

ARER VALLE D'AOSTA
C.so 26 Febbraio 23

11100 (AO) Aosta
C. Fisc. 00061400073
P. IVA 00061400073

CONTO ECONOMICO

		Esercizio in corso	Esercizio precedente
a	Ammortamenti di immobilizzazioni immateriali	8.198,94	
b	Ammortamenti di immobilizzazioni materiali	882.718,11	
c	Altre svalutazioni delle immobilizzazioni		
d	Svalutazione dei crediti	2.161.382,96	
15	Variazioni nelle rimanenze di materie prime e/o beni di consumo (+/-)		
16	Accantonamenti per rischi		
17	Altri accantonamenti		
18	Oneri diversi di gestione	625.710,67	
	TOTALE COMPONENTI NEGATIVI DELLA GESTIONE (B)	5.360.631,56	
	DIFFERENZA FRA COMP. POSITIVI E NEGATIVI DELLA GESTIONE (A-B)	-3.061.747,28	
C	PROVENTI ED ONERI FINANZIARI		
C1	Proventi finanziari		
19	Proventi da partecipazioni	376.793,55	
a	da società controllate		
b	da società partecipate		
c	da altri soggetti	376.793,55	
20	Altri proventi finanziari	851,57	
	Totale proventi finanziari	377.645,12	
C2	Oneri finanziari		
21	Interessi ed altri oneri finanziari		
a	Interessi passivi		
b	Altri oneri finanziari		
	Totale oneri finanziari		
	TOTALE PROVENTI ED ONERI FINANZIARI (C)	377.645,12	
D	RETTIFICHE DI VALORE ATTIVITA' FINANZIARIE		
22	Rivalutazioni		

Bilancio Conto Economico D.Lgs 118/2011 Esercizio 2017

ARER VALLE D'AOSTA
 C.so 26 Febbraio 23

11100 (AO) Aosta
 C. Fisc. 00061400073
 P. IVA 00061400073

CONTO ECONOMICO

		Esercizio in corso	Esercizio precedente
23	Svalutazioni		
	TOTALE RETTIFICHE (D)		
E	PROVENTI ED ONERI STRAORDINARI		
24	Proventi straordinari	2.331.305,55	
a	Proventi da permessi di costruire		
b	Proventi da trasferimenti in conto capitale		
c	Sopravvenienze attive e insussistenze del passivo	1.918.326,32	
d	Plusvalenze patrimoniali	412.979,23	
e	Altri proventi straordinari		
	Totale proventi straordinari	2.331.305,55	
25	Oneri straordinari	32.203,33	
a	Trasferimenti in conto capitale		
b	Sopravvenienze passive e insussistenze dell'attivo	32.203,33	
c	Minusvalenze patrimoniali		
d	Altri oneri straordinari		
	Totale oneri straordinari	32.203,33	
	TOTALE PROVENTI ED ONERI STRAORDINARI (E)	2.299.102,22	
	RISULTATO PRIMA DELLE IMPOSTE (A+B+C+D+E)	-384.999,94	
26	Imposte (*)	62.000,00	
27	RISULTATO DELL'ESERCIZIO	-446.999,94	

Nella tabella che segue sono riepilogate le voci principali del conto economico.

Voce	Importo €
A) Componenti positivi della gestione	2.298.884,22
B) Componenti negativi della gestione	5.360.631,50
Differenza fra componenti positivi e negativi della	-3.061.747,28
C) Totale proventi e oneri finanziari	377.645,12
D) Rettifiche di valore attività finanziarie	
E) Totale proventi e oneri straordinari	2.299.102,22
Risultato prima delle imposte	-384.999,94
Imposte	62.000,00
Risultato economico dell'esercizio (a-b+/-c+/-d+/-e)	-446.999,94

LO STATO PATRIMONIALE

Lo stato patrimoniale al 31/12/2017 evidenzia la consistenza degli elementi patrimoniali alla fine esercizio 2017 ed è stato predisposto secondo il principio contabile applicato della contabilità economico patrimoniale di cui all'allegato n. 4/3 del D.Lgs. 118/2011.

Il patrimonio è costituito dal complesso dei beni e dei rapporti giuridici attivi e passivi, di pertinenza dell'azienda. Attraverso la rappresentazione contabile del patrimonio è determinata la consistenza netta della dotazione patrimoniale.

La classificazione delle voci patrimoniali si conclude con l'indicazione, nella sola sezione del passivo, dei conti d'ordine che rappresentano scritture di memoria e informazioni su particolari operazioni realizzate nel corso della gestione.

Attivo

L'attivo dello stato patrimoniale è diviso, in quattro classi principali: i crediti verso lo Stato, le immobilizzazioni, l'attivo circolante, i ratei e risconti.

I valori del patrimonio attivo trovano corrispondenza negli inventari aggiornati annualmente. I valori dei fabbricati sono stati incrementati a seguito delle manutenzioni straordinarie effettuate. Tali valori sono stati ammortizzati utilizzando i coefficienti previsti dal citato principio contabile allegato n. 4/3.

Le immobilizzazioni immateriali accolgono il valore relativo alle licenze di software per Euro 87.156,03 mentre le immobilizzazioni materiali sono costituite dalle voci riguardanti i beni immobili e mobili e sono così dettagliate:

• fabbricati:	Euro 30.648.857,99;
	(importo al netto dei fondi di ammortamento)
• attrezzature industriali e commerciali:	Euro 18.177,42;
• mezzi di trasporto:	Euro 11.242,95;
• macchine per ufficio ed hardware:	Euro 41.281,17;
• mobili e arredi:	Euro 66.641,07;
• altro	Euro 21.546,00.

Le immobilizzazioni in corso ammontano a Euro 7.346.842,95 e costituiscono cespiti in piena proprietà e disponibilità dell'azienda ma non ancora utilizzabili in quanto non ancora ultimati.

I crediti vengono rappresentati al netto del fondo di dubbia esigibilità e del fondo svalutazione e sono così dettagliati:

• crediti da tributi:	Euro 137,28;
• crediti verso l'erario:	Euro 186.538,00;
• crediti verso clienti e utenti:	Euro 1.833.093,41;
• crediti verso amministrazioni pubbliche:	Euro 1.618.842,26;
• altri crediti:	Euro 2.490.427,86.

Passivo

Il passivo, invece, evidenzia le varie fonti di finanziamento distinte, secondo la loro natura, in cinque classi: patrimonio netto, fondi per rischi e oneri, trattamento di fine rapporto, debiti, ratei e risconti e contributi agli investimenti.

Il fondo di dotazione rappresenta la parte indisponibile del patrimonio netto, a garanzia della struttura patrimoniale dell'azienda, mentre le riserve costituiscono la parte del patrimonio netto che, in caso di perdita, sono primariamente utilizzabili per la copertura, a garanzia del fondo di dotazione.

I fondi per rischi e oneri ammontano a Euro 3.240.660,21 e includono, tra gli altri:

- fondo trattamento di quiescenza per Euro 892.184,91;
(in questa voce è confluito il T.F.R.)
- fondo crediti di dubbia esigibilità per Euro 2.321.971,45;
- fondo ammortamento di beni immobili n.a.c. per Euro 26.503,85.

I debiti verso i fornitori al 31/12/2017 ammontano a Euro 4.614.610,71.

Gli altri debiti ammontano a Euro 9.131.056,01 e includono, tra gli altri:

- i debiti tributari per Euro 126.036,70;
- i debiti verso gli istituti di previdenza e sicurezza sociale per Euro 39.758,64;
- tutti gli importi delle fatture da ricevere.

I risconti passivi rilevano ricavi già maturati, quindi di competenza dell'esercizio 2017, la cui manifestazione numeraria si avrà nel 2018, ammontano a Euro 31.379,56.

CONSIDERAZIONI FINALI

Il collegio dei revisori attesta la corrispondenza delle risultanze di bilancio alle scritture contabili.

In riferimento alla regolarità ed economicità della gestione il collegio dei revisori formula le seguenti osservazioni:

- la presentazione del rendiconto è avvenuta in ritardo rispetto ai termini della normativa vigente; tuttavia il collegio ha evidenziato le difficoltà derivanti dall'applicazione dei nuovi principi contabili in materia di armonizzazione e dei suoi numerosi maggiori adempimenti; inoltre, la nuova normativa ha comportato per gli uffici delle evidenti problematiche legate al nuovo software e a tutti i relativi meccanismi di derivazione dei dati, non sempre automatici;
- anche i maggiori adempimenti derivanti dalla nuova gestione del patrimonio ERP hanno sicuramente rallentato la macchina amministrativa, così come il rinnovo del consiglio di amministrazione avvenuto nel corso del secondo semestre dell'anno 2018;
- per quanto riguarda il perdurante fenomeno della morosità, trattato in precedenza, il collegio invita ad accantonare almeno il 50% dell'avanzo di amministrazione; infatti, pur evidenziando il sostanzioso accantonamento nel fondo di crediti di

dubbia esigibilità, il collegio ritiene – ottica prudenziale e in attesa che si perfezioni l'attuazione della normativa regionale in merito alla copertura della stessa morosità – di procedere con questo ulteriore accantonamento;

In conclusione il collegio dei revisori, esaminata la documentazione e effettuate le necessarie verifiche, ritiene che il bilancio nel suo complesso sia stato redatto nell'osservanza delle norme di legge e di contabilità pubblica e, tenuto conto delle motivazioni sopra specificate e raccomandando all'ente di rispettare le scadenze previste,

esprime

perere favorevole in merito all'approvazione del rendiconto generale 2017.

Aosta, li 28 novembre 2018

IL COLLEGIO DEI REVISORI DEI CONTI:

dott. Dario Barone



dott. Massimo Terranova



dott. Daniele Fassin

