

CAMBIAMENTI E CONTINUITÀ NELLA SOCIETÀ VALDOSTANA

RAPPORTO SULLA SITUAZIONE SOCIALE DELLA VALLE D'AOSTA

25 MARZO 2013

LA NATURA DEL DOCUMENTO

- 1 Aggiornamento del contesto
- 2 Rispondere a domande più complesse
 - a) quali cambiamenti ha prodotto la crisi?
 - b) quanto profondi e sostanziali sono?
 - c) quale direzione hanno assunto?

Si è cercato di individuare quali trasformazioni sociali si stanno producendo, collegando l'analisi delle difficoltà attuali ad un quadro di medio periodo.

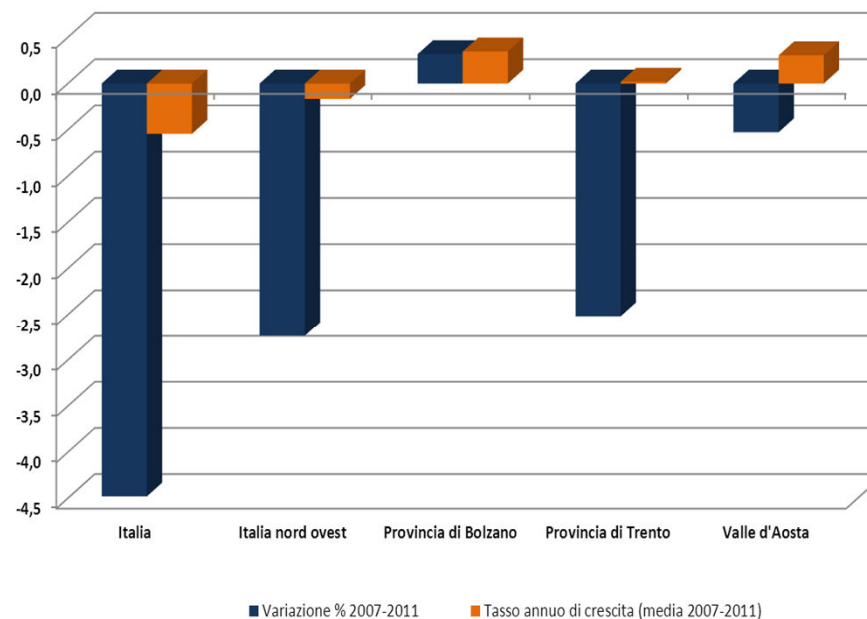
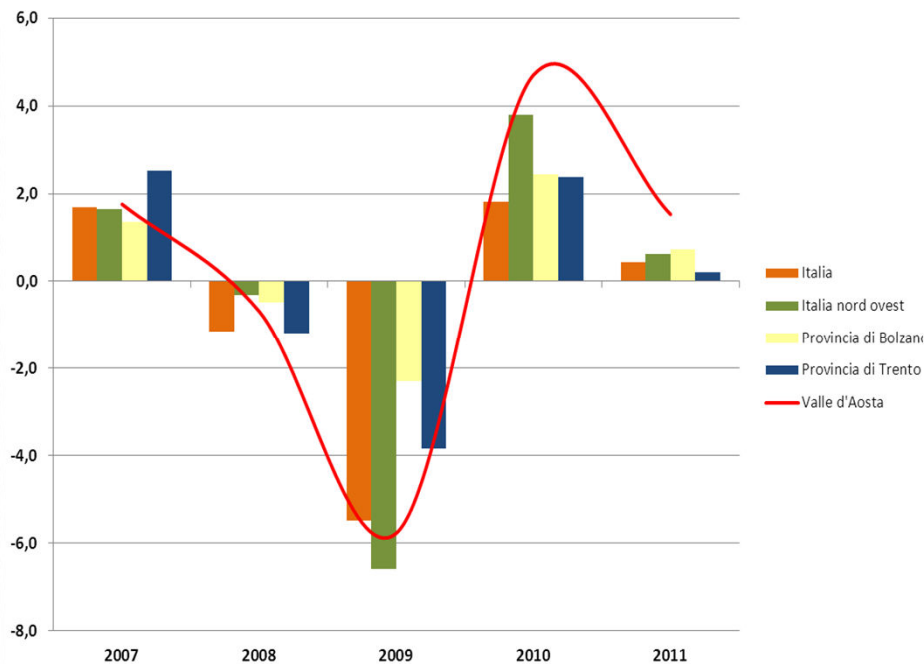
In sostanza, di rispondere alla domanda: **le analisi della congiuntura propongono risultati sufficientemente solidi da permettere di orientarci?**

ALCUNE CAUTELE PER LA LETTURA

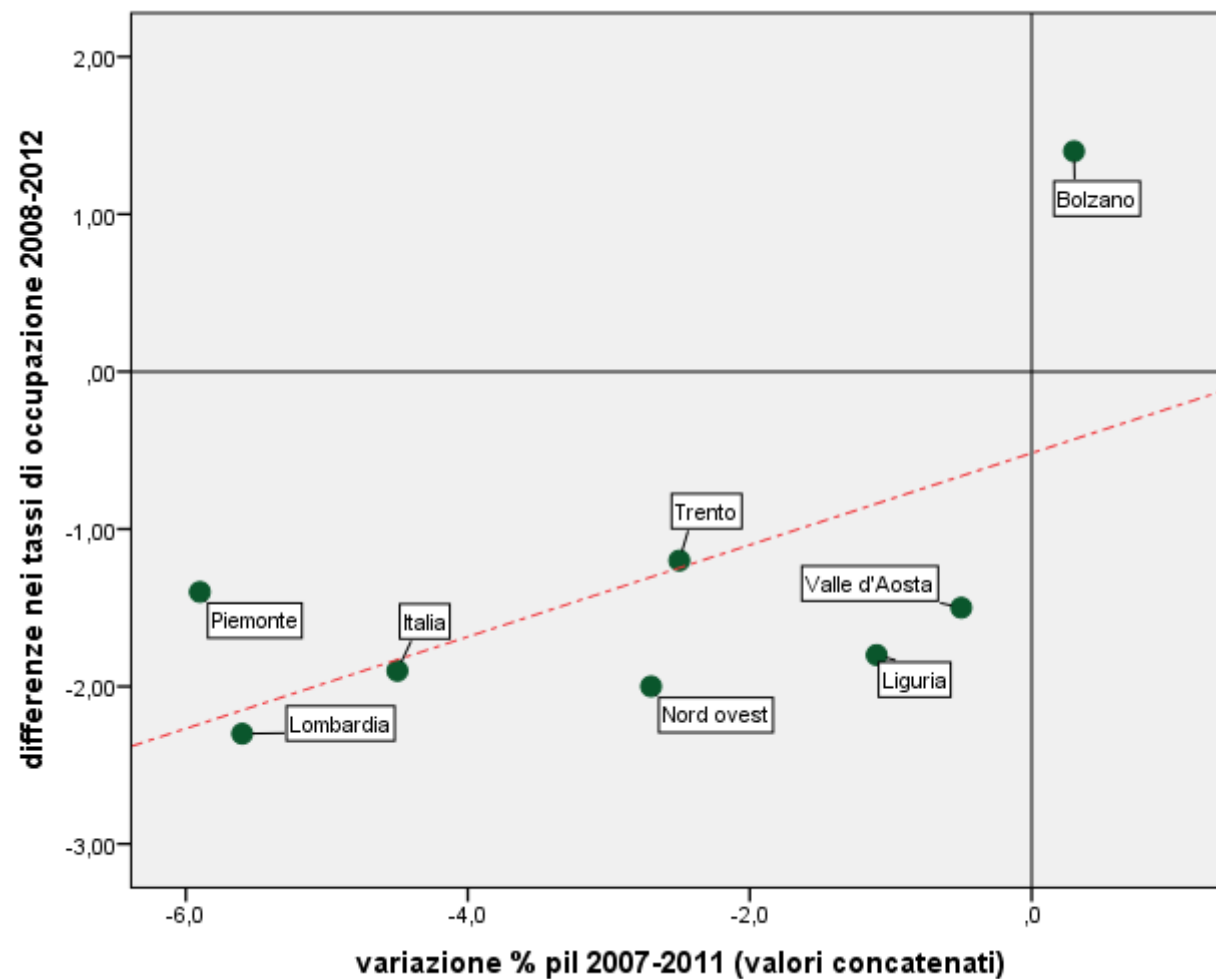
➤ **Cautele metodologiche**

- ✓ dimensioni del contesto e delle singole componenti
 - ✓ punto di osservazione di partenza e punto finale
 - ✓ velocità dei cambiamenti, disallineamento temporale dei fenomeni
 - ✓ provvisorietà e bassa definizione degli effetti
- Un mix di **fattori esogeni** (crisi internazionale, criticità e squilibri strutturali Italia, rapporti istituzionali Stato Regione) e di **elementi endogeni**; non abbiamo pesato le singole componenti, ma abbiamo cercato di individuare delle **chiavi di lettura, delle dimensioni interpretative dei fenomeni**
- **Maggiore attenzione a sistema produttivo, mercato del lavoro e condizioni sociali**, perché dimensioni più direttamente sensibili alle dinamiche congiunturali

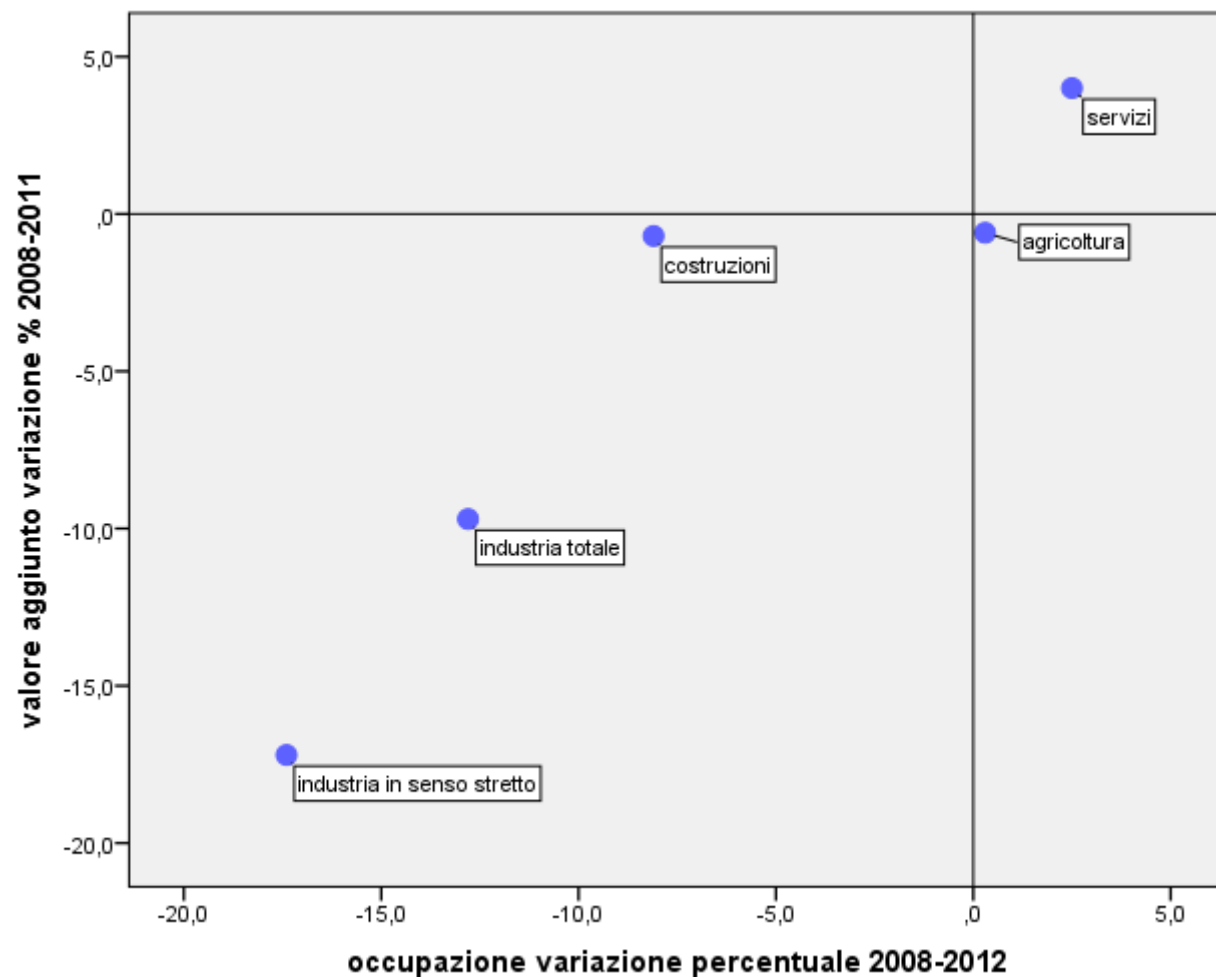
QUALCHE RIFERIMENTO COMPARATIVO (1)



QUALCHE RIFERIMENTO COMPARATIVO (2)



L'ETEROGENEITÀ DEI TREND: VERSO NUOVI EQUILIBRI TRA I SETTORI?



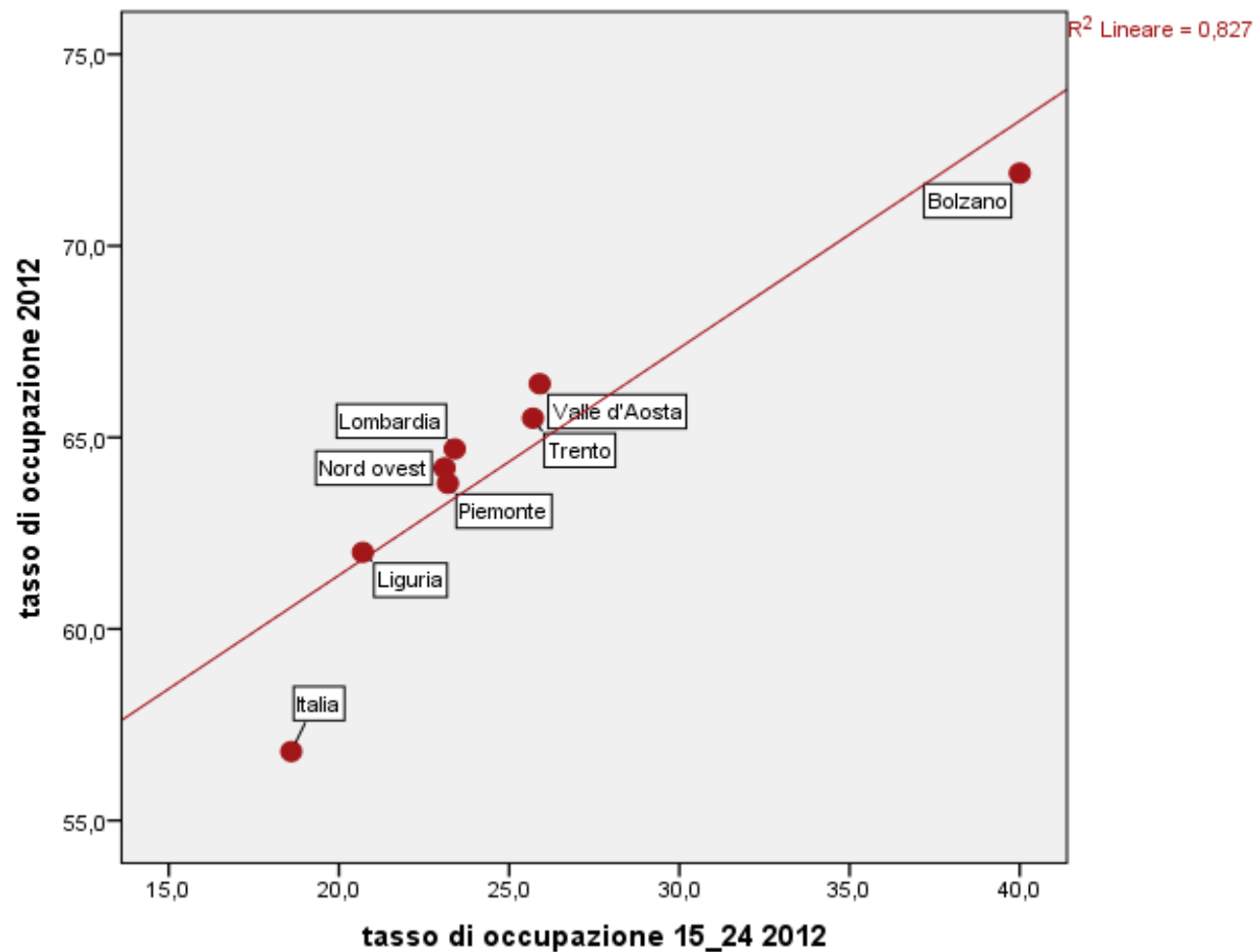
L'ETEROGENEITÀ DEI TREND: VERSO NUOVI EQUILIBRI TRA I SETTORI?

- **La prosecuzione della transizione del modello industriale valdostano; quale industria ?**
- **Rilevanza di apertura e innovazione (problematiche collaterali volontà vs. disponibilità credito)**
- **Qualche segnale incoraggiante**
 - ✓ Livello nel complesso ancora modesto, ma crescita delle spese in R&S tra le più elevate nel periodo 2004-2009 (15% medio annuo)
 - ✓ Crescita della quota di imprese innovatrici (quasi una su due delle aziende con più di 10 addetti n=2% del totale)
 - ✓ Crescita della quota di imprese che hanno innovato prodotto-servizio (19%)
 - ✓ Le performance positive di comparti e/o anche aziende singole

AGGIUSTAMENTI CONGIUNTURALI VS. CAMBIAMENTI STRUTTURALI

- **Eccezionalità dei trend (e impatto riforme)**
- **Rafforzamento di alcune tendenze già presenti nel mdl valdostano: femminilizzazione, terziarizzazione, flessibilizzazione**
- **Nuovi segnali con potenziali risvolti sul modello sociale**
 - ✓ Minore capacità di assorbimento del settore pubblico
 - ✓ Una crisi maschile che porta a ridurre le diseguaglianze di genere
 - ✓ Diminuzione del numero dei percettori di reddito, minori redditi familiari (ma solo 3,4% delle famiglie è priva di percettori di reddito o di pensione)
 - ✓ Caratteristiche diverse dei posti di lavoro occupati da donne e quelli persi dagli uomini
 - ✓ Nel medio periodo preoccupazioni maggiori per adulti

GIOVANI E ADULTI



LA SOCIETÀ IN AFFANNO

- **Indebolimento del reddito e tenuta della ricchezza, ma ancora livelli elevati per entrambe le dimensioni**
- **Ricorso maggiore al risparmio**
- **Contrazione della quota di famiglie in condizioni di povertà, ma come per il resto d'Italia aumento delle diseguaglianze**
- **Il lento miglioramento della dotazione di capitale umano**
 - ✓ Incremento della percentuale di diplomati e stabilità dei laureati (circa 200 l'anno)
 - ✓ Livelli delle competenze acquisite
- **Necessità di guardare al capitale umano quale asset strategico dell'innovazione**
- **Un territorio sostanzialmente sicuro, sia alla luce dei dati statistici, sia alla luce delle percezioni dei cittadini**
- **Una società di piccole dimensioni che garantisce integrazione**