



**RENDICONTO GENERALE
PER L'ESERCIZIO FINANZIARIO 2012**

ALLEGATO A

INDICE SOMMARIO

SCHEMA DI BILANCIO DEL RENDICONTO DELLE ENTRATE.....	Pag. I
SCHEMA DI BILANCIO DEL RENDICONTO DELLE SPESE.....	Pag. V

CONTO FINANZIARIO

RENDICONTO DELLE ENTRATE.....	Pag. 1
- RIEPILOGHI DELLE ENTRATE.....	Pag. 106
RENDICONTO DELLE SPESE.....	Pag. 123
- RIEPILOGHI DELLE SPESE.....	Pag. 539

ALLEGATI AL CONTO FINANZIARIO

1 Quadro riassuntivo della gestione di cassa.....	Pag. 622
2 Dimostrazione delle risultanze finali (art. 63, c. 2, l.r. 4 agosto 2009, n. 30).....	Pag. 623
3 Quadro dimostrativo dell'avanzo corrente (art. 63, c. 3 lett. b), l.r. 4 agosto 2009, n. 30).....	Pag. 624
4 Prospetti delle entrate e delle uscite dei dati SIOPE e delle disponibilità liquide (Decreto del Ministero dell'Economia e delle Finanze del 23/12/2009) (art. 63, comma 3, lett. d) della l.r. 4 agosto 2009, n. 30).....	Pag. 625
5 Elenco dei residui di stanziamento, di cui all'art. 63, c. 3, lett. e), l.r. 4 agosto 2009, n. 30, relativi a spese in conto capitale mantenute in bilancio quali residui, ai sensi dell'art. 55, c.2 della medesima legge, già ricompresi nel totale dei residui passivi.....	Pag. 640

CONTO DEL PATRIMONIO

ATTIVITA'.....	Pag. 641
PASSIVITA'.....	Pag. 709
DIMOSTRAZIONE DEL SALDO PATRIMONIALE ALLA CHIUSURA DELL'ESERCIZIO.....	Pag. 711

ALLEGATI AL RENDICONTO GENERALE

Allegato N° 1/A Prospetto dimostrativo della dotazione e della consistenza dei fondi di rotazione di cui alla L.R. 08.10.1973, n. 33 e successive.....	Pag. 712
modificazioni ed integrazioni (costituzione di fondi di rotazione regionali per la promozione di iniziative economiche nel territorio della Valle d'Aosta)	
Allegato N° 1/B Prospetto dimostrativo della dotazione e della consistenza del fondo di rotazione di cui alla L.R. 30.12.1982, n. 101 e successive.....	Pag. 713
modificazioni ed integrazioni (costituzione di fondi di rotazione per l'artigianato, il commercio e la cooperazione)	
Allegato N° 1/C Prospetto dimostrativo della dotazione e della consistenza dei fondi di rotazione di cui alla L.R. 28.12.1984, n. 76 e successive	Pag. 714
modificazioni ed integrazioni (costituzione di fondi di rotazione regionali per la ripresa dell'industria edilizia)	
Allegato N° 1/D Prospetto dimostrativo della dotazione e della consistenza del fondo di rotazione di cui alla L.R. 15.07.1985, n. 46 e successive.....	Pag. 715
modificazioni ed integrazioni (concessione di incentivi per la realizzazione di impianti di risalita e di connesse strutture di servizio)	
Allegato N° 1/E Prospetto dimostrativo della dotazione e della consistenza del fondo di rotazione di cui alla L.R. 13.05.1993, n. 33	Pag. 716
(norme in materia di turismo equestre)	
Allegato N° 1/F Prospetto dimostrativo della dotazione e della consistenza del fondo di rotazione di cui alla L.R. 20.08.1993, n. 62	Pag. 717
(norme in materia di uso razionale dell'energia, di risparmio energetico e di sviluppo delle fonti rinnovabili)	
Allegato N° 1/G Prospetto dimostrativo della dotazione e della consistenza del fondo di rotazione di cui alla L.R. 24.12.1996, n. 43	Pag. 718
(costituzione di un fondo di rotazione per la realizzazione di opere di miglioramento fondiario in agricoltura)	
Allegato N° 1/H Prospetto dimostrativo della dotazione e della consistenza dei fondi di rotazione di cui alla L.R. 04.05.1998, n. 22.....	Pag. 719
(interventi a favore delle piccole imprese per l'effettuazione di investimenti)	

Allegato N° 1/I	Prospetto dimostrativo della dotazione e della consistenza dei fondi di rotazione di cui alla L.R. 04.09.2001, n. 19.....	Pag. 720
	(interventi regionali a sostegno delle attività turistico-ricettive e commerciali)	
Allegato N° 1/J	Prospetto dimostrativo della dotazione e della consistenza del fondo di rotazione di cui alla L.R. 24.06.2002, n. 11.....	Pag. 721
	(disciplina degli interventi e degli strumenti diretti alla delocalizzazione degli immobili siti in zone a rischio idrogeologico)	
Allegato N° 1/K	Prospetto dimostrativo della dotazione e della consistenza dei fondi di rotazione di cui alla L.R. 31.03.2003, n. 6.....	Pag. 722
	(interventi regionali per lo sviluppo delle imprese industriali e artigiane)	
Allegato N° 1/L	Prospetto dimostrativo della dotazione e della consistenza dei fondi di rotazione di cui alla L.R. 08.06.2004, n. 7.....	Pag. 723
	(interventi regionali a sostegno delle imprese artigiane ed industriali operanti nel settore della trasformazione dei prodotti agricoli)	
Allegato N° 1/M	Prospetto dimostrativo della dotazione e della consistenza del fondo di rotazione di cui alla L.R. 04.12.2006, n. 29.....	Pag. 724
	(nuova disciplina dell'agriturismo. Abrogazione della legge regionale 24 luglio 1995, n. 27 e del regolamento regionale 14 aprile 1998, n. 1)	
Allegato N° 1/N	Prospetto dimostrativo della dotazione e della consistenza del fondo di rotazione di cui alla L.R. 20.07.2007, n. 17.....	Pag. 725
	(interventi regionali a favore di imprese in difficoltà)	
Allegato N° 1/O	Prospetto dimostrativo della dotazione e della consistenza dei fondi di rotazione di cui alla L.R. 23.12.2009, n. 52.....	Pag. 726
	(interventi regionali per l'accesso al credito sociale)	
Allegato N° 1/P	Prospetto dimostrativo della dotazione e della consistenza dei fondi di rotazione di cui alla L.R. 29.03.2010, n. 11.....	Pag. 727
	(iniziative regionali per la promozione della legalità e della sicurezza)	
Allegato N° 2	Rendiconto del fondo di dotazione della Gestione Speciale di Finaosta S.p.A. (art. 11, c. 3, L.R. 7/2006).....	Pag. 728
Allegato N° 2/A	Prospetto dimostrativo delle partecipazioni indirette a valere sulla Gestione Speciale presso Finaosta S.p.A.	Pag. 729
Allegato N° 2/B	Prospetto dimostrativo dei beni immobili detenuti tramite la Gestione Speciale presso Finaosta S.p.A.....	Pag. 730

APPENDICE

LEGENDA DEI CODICI (codificazione delle entrate e delle spese).....	Pag. I
INDICE DEI CAPITOLI	Pag. I

SCHEMA DI BILANCIO DEL RENDICONTO DELLE ENTRATE



SCHEMA DI BILANCIO DELLO STATO DI PREVISIONE DELLE ENTRATE

MACRO AREA 0 - AVANZO DI AMMINISTRAZIONE

Titolo	Categoria / Area omogenea	Unità previsionale di base
00 - AVANZO DI AMMINISTRAZIONE	00 - AVANZO DI AMMINISTRAZIONE	00 - AVANZO DI AMMINISTRAZIONE

MACRO AREA 1 - ENTRATE DELLA REGIONE

Titolo	Categoria / Area omogenea	Unità previsionale di base
01 - TRIBUTI PROPRI E GETTITO DI TRIBUTI ERARIALI	01 - TRIBUTI PROPRI	10 - TRIBUTI PROVINCIALI 20 - TRIBUTI REGIONALI 30 - TASSE DI CONCESSIONE 40 - ALTRI TRIBUTI
	02 - COMPARTECIPAZIONI DI TRIBUTI ERARIALI	10 - IMPOSTE ERARIALI SUL REDDITO E PATRIMONIO 20 - IMPOSTE E TASSE ERARIALI SUGLI AFFARI 30 - IMPOSTE ERARIALI SULLA PRODUZIONE, SUI CONSUMI E LE DOGANE, MONOPOLI E LOTTO 40 - ENTRATE SOSTITUTIVE 50 - QUOTA SOSTITUTIVA IVA DA IMPORTAZIONE 60 - ALTRE ENTRATE DI TRIBUTI ERARIALI



SCHEMA DI BILANCIO DELLO STATO DI PREVISIONE DELLE ENTRATE

MACRO AREA 1 - ENTRATE DELLA REGIONE

Titolo	Categoria / Area omogenea	Unità previsionale di base	
02 - CONTRIBUTI E TRASFERIMENTI STATALI, UNIONE EUROPEA E ALTRI SOGGETTI	01 - TRASFERIMENTI STATALI DI PARTE CORRENTE	10 - ASSEGNAZIONI STATALI PER LAVORI PUBBLICI	
		20 - ASSEGNAZIONI STATALI PER AMBIENTE E TUTELA DEL TERRITORIO	
		30 - ASSEGNAZIONI STATALI PER AGRICOLTURA	
		40 - ASSEGNAZIONI STATALI PER ISTRUZIONE E CULTURA	
		50 - ASSEGNAZIONI STATALI PER TURISMO, SPORT, COMMERCIO E TRASPORTI	
		60 - ASSEGNAZIONI STATALI PER POLITICHE DEL LAVORO E DELLA FORMAZIONE	
		70 - ASSEGNAZIONI STATALI PER POLITICHE SOCIALI	
		80 - ASSEGNAZIONI STATALI PER SANITA'	
		90 - ASSEGNAZIONI STATALI PER FUNZIONI DELEGATE	
		95 - ALTRE ASSEGNAZIONI STATALI	
		02 - TRASFERIMENTI STATALI IN CONTO CAPITALE	10 - ASSEGNAZIONI STATALI PER EDILIZIA
			20 - ASSEGNAZIONI STATALI PER LAVORI PUBBLICI
			30 - ASSEGNAZIONI STATALI PER AMBIENTE E TUTELA DEL TERRITORIO
			40 - ASSEGNAZIONI STATALI PER AGRICOLTURA
50 - ASSEGNAZIONI STATALI PER ISTRUZIONE E CULTURA			



SCHEMA DI BILANCIO DELLO STATO DI PREVISIONE DELLE ENTRATE

MACRO AREA 1 - ENTRATE DELLA REGIONE

Titolo	Categoria / Area omogenea	Unità previsionale di base
02 - CONTRIBUTI E TRASFERIMENTI STATALI, UNIONE EUROPEA E ALTRI SOGGETTI	02 - TRASFERIMENTI STATALI IN CONTO CAPITALE	60 - ASSEGNAZIONI STATALI PER TURISMO, SPORT, COMMERCIO E TRASPORTI 70 - ASSEGNAZIONI STATALI PER POLITICHE SOCIALI 80 - ASSEGNAZIONI STATALI PER SANITA' 90 - ALTRE ASSEGNAZIONI STATALI
	03 - COFINANZIAMENTI STATALI RELATIVI A PROGRAMMI COMUNITARI	10 - COFINANZIAMENTI STATALI RELATIVI A PROGRAMMI COMUNITARI DI COOPERAZIONE TERRITORIALE, FSE E FESR
	04 - TRASFERIMENTI DELL'UNIONE EUROPEA	10 - TRASFERIMENTI U.E. RELATIVI A PROGRAMMI DI COOPERAZIONE TERRITORIALE, FSE E FESR 20 - ALTRI TRASFERIMENTI U.E.
03 - ENTRATE EXTRATRIBUTARIE	01 - ENTRATE PATRIMONIALI E PROVENTI DEL DEMANIO	10 - PROVENTI DEI SERVIZI PUBBLICI
		20 - FITTI ATTIVI TERRENI E FABBRICATI
		30 - CANONI E CONCESSIONI
		40 - PROVENTI DA SANZIONI
		50 - DIVIDENDI
		60 - INTERESSI
		70 - RECUPERI DI SOMME SULLE EROGAZIONI DI SPESE IN CONTO CAPITALE



SCHEMA DI BILANCIO DELLO STATO DI PREVISIONE DELLE ENTRATE

MACRO AREA 1 - ENTRATE DELLA REGIONE

Titolo	Categoria / Area omogenea	Unità previsionale di base
03 - ENTRATE EXTRATRIBUTARIE	01 - ENTRATE PATRIMONIALI E PROVENTI DEL DEMANIO	80 - RESTITUZIONI, RECUPERI, RIMBORSI E CONCORSI VARI 90 - RIMBORSO SPESE PER TRATTAMENTO RIFIUTI
04 - ALIENAZIONE DI BENI PATRIMONIALI, TRASFERIMENTI DI CAPITALI E RIMBORSO DI CREDITI	01 - ENTRATE DERIVANTI DA ALIENAZIONE DI BENI PATRIMONIALI, TRASFERIMENTI DI CAPITALI E RISCOSSIONI DI CREDITI	10 - VENDITA DI BENI MOBILI E TITOLI 20 - VENDITA DI BENI IMMOBILI 30 - PROVENTI DA DONAZIONI 40 - RIMBORSI E RISCOSSIONI DI CREDITI
05 - MUTUI, PRESTITI E ALTRE OPERAZIONI DI INDEBITAMENTO	01 - ENTRATE DERIVANTI DA MUTUI E PRESTITI	10 - ACCENSIONE DI PRESTITI A MEDIO E LUNGO TERMINE

MACRO AREA 2 - ENTRATE PER CONTABILITA' SPECIALI E PARTITE DI GIRO

Titolo	Categoria / Area omogenea	Unità previsionale di base
06 - CONTABILITA' SPECIALI E PARTITE DI GIRO	01 - CONTABILITA' SPECIALI	10 - CONTABILITA' SPECIALI
	02 - PARTITE DI GIRO	10 - PARTITE DI GIRO

SCHEMA DI BILANCIO DEL RENDICONTO DELLE SPESE



SCHEMA DI BILANCIO DELLO STATO DI PREVISIONE DELLE SPESE

PARTE 1 - SPESE PER L'ATTIVITA' DELLA REGIONE

Funzione obiettivo	Area omogenea	Unità previsionale di base
01 - FUNZIONAMENTO DEGLI ORGANI ISTITUZIONALI	01 - FUNZIONAMENTO DEGLI ORGANI ISTITUZIONALI	10 - CONSIGLIO REGIONALE 11 - GIUNTA REGIONALE E PRESIDENTE DELLA REGIONE 12 - ISTITUZIONI DIVERSE 13 - CONSULTAZIONI ELETTORALI E REFERENDARIE
02 - PERSONALE	PERSONALE REGIONALE	10 - TRATTAMENTO ECONOMICO DEL PERSONALE REGIONALE 11 - RINNOVI CONTRATTUALI DEL PERSONALE REGIONALE 12 - ALTRI INTERVENTI PER IL PERSONALE REGIONALE
	02 - PERSONALE DIRETTIVO E DOCENTE SCUOLE	10 - TRATTAMENTO ECONOMICO DEL PERSONALE DIRETTIVO E DOCENTE DELLE SCUOLE 11 - RINNOVI CONTRATTUALI DEL PERSONALE DIRETTIVO E DOCENTE DELLE SCUOLE 12 - ALTRI INTERVENTI PER IL PERSONALE DIRETTIVO E DOCENTE DELLE SCUOLE
	03 - PERSONALE PER INTERVENTI DI SETTORE	10 - PERSONALE ASSUNTO CON CCNL NELL'AMBITO DEL SETTORE DELLE RISORSE NATURALI 11 - PERSONALE ASSUNTO CON CCNL NELL'AMBITO DEL SETTORE DELL'AGRICOLTURA 12 - PERSONALE ASSUNTO CON CCNL NELL'AMBITO DEL SETTORE DEI LAVORI PUBBLICI
03 - SERVIZI GENERALI	01 - ONERI PER SERVIZI E SPESE GENERALI	10 - SERVIZI E SPESE GENERALI 11 - COMITATI E COMMISSIONI



SCHEMA DI BILANCIO DELLO STATO DI PREVISIONE DELLE SPESE

PARTE 1 - SPESE PER L'ATTIVITA' DELLA REGIONE

Funzione obiettivo	Area omogenea	Unità previsionale di base
03 - SERVIZI GENERALI	01 - ONERI PER SERVIZI E SPESE GENERALI	12 - CONGRESSI, CONVEGNI, MANIFESTAZIONI
		13 - CONSULENZE STUDI E COLLABORAZIONI TECNICHE
	02 - ONERI FISCALI, LEGALI, ASSICURATIVI E CONTRATTUALI	20 - ACQUISTO MOBILI, ATTREZZATURE E AUTOMEZZI
		10 - ONERI FISCALI, LEGALI, ASSICURATIVI E CONTRATTUALI
03 - SISTEMA INFORMATICO REGIONALE	10 - GESTIONE DEL SISTEMA INFORMATICO REGIONALE	
	20 - INVESTIMENTI PER IL SISTEMA INFORMATICO REGIONALE	
04 - FINANZA LOCALE	04 - INTERVENTI RELATIVI AL PATRIMONIO IMMOBILIARE DELLA REGIONE	10 - GESTIONE E MANUTENZIONE ORDINARIA DEL PATRIMONIO IMMOBILIARE DELLA REGIONE
		20 - INVESTIMENTI PER LA VALORIZZAZIONE DELLE STRUTTURE
	01 - TRASFERIMENTI DI FINANZA LOCALE SENZA VINCOLO DI DESTINAZIONE	10 - TRASFERIMENTI CORRENTI DI FINANZA LOCALE SENZA VINCOLO DI DESTINAZIONE
		20 - TRASFERIMENTI PER SPESE DI INVESTIMENTO DI FINANZA LOCALE SENZA VINCOLO DI DESTINAZIONE
02 - INTERVENTI DI FINANZA LOCALE CON VINCOLO SETTORIALE DI DESTINAZIONE	10 - INTERVENTI CORRENTI DI FINANZA LOCALE CON VINCOLO DI DESTINAZIONE NEL SETTORE DEI SERVIZI GENERALI E DELLO SVILUPPO ECONOMICO	
	11 - INTERVENTI CORRENTI DI FINANZA LOCALE CON VINCOLO DI DESTINAZIONE NEL SETTORE DELLE POLITICHE SOCIALI	
		12 - INTERVENTI CORRENTI DI FINANZA LOCALE CON VINCOLO DI DESTINAZIONE NEL SETTORE DELL'ISTRUZIONE E CULTURA



SCHEMA DI BILANCIO DELLO STATO DI PREVISIONE DELLE SPESE

PARTE 1 - SPESE PER L'ATTIVITA' DELLA REGIONE

Funzione obiettivo	Area omogenea	Unità previsionale di base
04 - FINANZA LOCALE	02 - INTERVENTI DI FINANZA LOCALE CON VINCOLO SETTORIALE DI DESTINAZIONE	13 - INTERVENTI CORRENTI DI FINANZA LOCALE CON VINCOLO DI DESTINAZIONE NEL SETTORE DELL'ORDINE PUBBLICO E SICUREZZA DEL TERRITORIO 14 - INTERVENTI CORRENTI DI FINANZA LOCALE CON VINCOLO DI DESTINAZIONE NEL SETTORE DEI TRASPORTI 15 - INTERVENTI CORRENTI DI FINANZA LOCALE CON VINCOLO DI DESTINAZIONE - FONDI DA RIPARTIRE 16 - INTERVENTI CORRENTI DI FINANZA LOCALE CON VINCOLO DI DESTINAZIONE PER OPERE DI PUBBLICA UTILITÀ 17 - INTERVENTI CORRENTI DI FINANZA LOCALE CON VINCOLO DI DESTINAZIONE NEL SETTORE DEL TURISMO E IMPIANTI A FUNE 18 - CONCORSO DEI COMUNI DELLA VALLE D'AOSTA AL RIEQUILIBRIO DELLA FINANZA PUBBLICA 20 - INTERVENTI D'INVESTIMENTO DI FINANZA LOCALE CON VINCOLO DI DESTINAZIONE PER LO SVILUPPO ECONOMICO 21 - INTERVENTI D'INVESTIMENTO DI FINANZA LOCALE CON VINCOLO DI DESTINAZIONE PER OPERE DI PUBBLICA UTILITÀ 22 - INTERVENTI D'INVESTIMENTO DI FINANZA LOCALE CON VINCOLO DI DESTINAZIONE PER STRUTTURE DESTINATE ALL'ASSISTENZA SOCIALE 23 - INTERVENTI D'INVESTIMENTO DI FINANZA LOCALE CON VINCOLO DI DESTINAZIONE PER L'ASSETTO E LA TUTELA DEL TERRITORIO



SCHEMA DI BILANCIO DELLO STATO DI PREVISIONE DELLE SPESE

PARTE 1 - SPESE PER L'ATTIVITA' DELLA REGIONE

Funzione obiettivo	Area omogenea	Unità previsionale di base
04 - FINANZA LOCALE	02 - INTERVENTI DI FINANZA LOCALE CON VINCOLO SETTORIALE DI DESTINAZIONE	24 - INTERVENTI D'INVESTIMENTO DI FINANZA LOCALE CON VINCOLO DI DESTINAZIONE PER L'ORDINE PUBBLICO E LA SICUREZZA DEL TERRITORIO
		25 - INTERVENTI D'INVESTIMENTO DI FINANZA LOCALE CON VINCOLO DI DESTINAZIONE PER STRUTTURE DESTINATE AL L'ISTRUZIONE E ALLA CULTURA
		26 - INTERVENTI D'INVESTIMENTO DI FINANZA LOCALE CON VINCOLO DI DESTINAZIONE PER STRUTTURE TURISTICO-SPORTIVE E IMPIANTI A FUNE
		27 - INTERVENTI DI INVESTIMENTO DI FINANZA LOCALE CON VINCOLO DI DESTINAZIONE PER LO SVILUPPO DELLE ABITAZIONI
04 - FINANZA LOCALE	03 - SPECIALI PROGRAMMI DI INVESTIMENTO	28 - INTERVENTI D'INVESTIMENTO DI FINANZA LOCALE CON VINCOLO DI DESTINAZIONE - FONDI DA RIPARTIRE
		20 - TRASFERIMENTI AGLI ENTI LOCALI PER SPECIALI PROGRAMMI DI INVESTIMENTO
		10 - TRASFERIMENTI CORRENTI PER ALTRI INTERVENTI DI FINANZA LOCALE
04 - FINANZA LOCALE	04 - TRASFERIMENTI STATALI E ALTRI INTERVENTI DI FINANZA LOCALE	20 - INTERVENTI PER ALTRI INVESTIMENTI DI FINANZA LOCALE
		10 - TRASFERIMENTI CORRENTI PER IL FUNZIONAMENTO DELLE ISTITUZIONI SCOLASTICHE DIPENDENTI DALLA REGIONE
		20 - TRASFERIMENTI PER SPESE DI INVESTIMENTO ALLE ISTITUZIONI SCOLASTICHE DIPENDENTI DALLA REGIONE
05 - ISTRUZIONE PRIMARIA E SECONDARIA	01 - TRASFERIMENTI ALLE ISTITUZIONI SCOLASTICHE DIPENDENTI DALLA REGIONE	10 - TRASFERIMENTI CORRENTI PER IL FUNZIONAMENTO DELLE ISTITUZIONI SCOLASTICHE DIPENDENTI DALLA REGIONE
		20 - TRASFERIMENTI PER SPESE DI INVESTIMENTO ALLE ISTITUZIONI SCOLASTICHE DIPENDENTI DALLA REGIONE



SCHEMA DI BILANCIO DELLO STATO DI PREVISIONE DELLE SPESE

PARTE 1 - SPESE PER L'ATTIVITA' DELLA REGIONE

Funzione obiettivo	Area omogenea	Unità previsionale di base	
05 - ISTRUZIONE PRIMARIA E SECONDARIA	02 - CONTRIBUTI AD ISTITUZIONI SCOLASTICHE NON REGIONALI	10 - CONTRIBUTI PER IL FUNZIONAMENTO DI ISTITUZIONI SCOLASTICHE NON REGIONALI	
	03 - SPESE GENERALI NELL'AMBITO DELL'ISTRUZIONE PRIMARIA E SECONDARIA	10 - SPESE GENERALI NELL'AMBITO DELL'ISTRUZIONE PRIMARIA E SECONDARIA	
	04 - DIRITTO ALLO STUDIO NELL'AMBITO DELL'ISTRUZIONE PRIMARIA E SECONDARIA	10 - INTERVENTI PER L'ATTUAZIONE DEL DIRITTO ALLO STUDIO NELL'AMBITO DELLA SCUOLA PRIMARIA E SECONDARIA	
	05 - STRUTTURE SCOLASTICHE		10 - GESTIONE DELLE STRUTTURE SCOLASTICHE
			20 - INTERVENTI DI SISTEMAZIONE E MANUTENZIONE DELLE STRUTTURE SCOLASTICHE
06 - ISTRUZIONE UNIVERSITARIA	01 - INTERVENTI DI PROMOZIONE DELL'ISTRUZIONE UNIVERSITARIA	10 - TRASFERIMENTI AD ENTI UNIVERSITARI PER IL FUNZIONAMENTO	
		11 - SPESE PER LA PROMOZIONE DELL'ISTRUZIONE UNIVERSITARIA	
	02 - DIRITTO ALLO STUDIO IN AMBITO UNIVERSITARIO	20 - TRASFERIMENTI AD ENTI UNIVERSITARI PER INTERVENTI DI INVESTIMENTO	
		10 - INTERVENTI PER L'ATTUAZIONE DEL DIRITTO ALLO STUDIO UNIVERSITARIO - PARTE CORRENTE	
03 - STRUTTURE UNIVERSITARIE	10 - INTERVENTI NELL'AMBITO DELLE STRUTTURE UNIVERSITARIE - PARTE CORRENTE		
	20 - INTERVENTI DI EDILIZIA UNIVERSITARIA		
07 - CULTURA E SPORT	01 - PROMOZIONE CULTURALE	10 - ORGANIZZAZIONE E PARTECIPAZIONE A MOSTRE O MANIFESTAZIONI	
		11 - SAISON CULTURELLE	
		12 - INTERVENTI NEL SETTORE ETNOGRAFICO LINGUISTICO	



SCHEMA DI BILANCIO DELLO STATO DI PREVISIONE DELLE SPESE

PARTE 1 - SPESE PER L'ATTIVITA' DELLA REGIONE

Funzione obiettivo	Area omogenea	Unità previsionale di base
07 - CULTURA E SPORT	01 - PROMOZIONE CULTURALE	13 - ALTRI INTERVENTI DI CARATTERE CULTURALE
	02 - ENTI CULTURALI	10 - ASSEGNAZIONI AD ENTI CULTURALI PER IL FUNZIONAMENTO
		20 - ASSEGNAZIONI AD ENTI CULTURALI PER INVESTIMENTI
		10 - INTERVENTI PER LA GESTIONE DEI BENI CULTURALI
	03 - INTERVENTI PER I BENI CULTURALI	20 - CONTRIBUTI PER INVESTIMENTI PER I BENI CULTURALI
		21 - INVESTIMENTI DIRETTI PER I BENI CULTURALI
08 - POLITICHE SOCIALI	04 - INTERVENTI NEL SETTORE DELLO SPORT	10 - INTERVENTI CORRENTI NEL SETTORE DELLO SPORT
		20 - CONTRIBUTI PER INVESTIMENTI NEL SETTORE DELLO SPORT
		10 - INTERVENTI FINANZIARI PER LA GESTIONE DI INFRASTRUTTURE SPORTIVE
09 - SANITA'	05 - INFRASTRUTTURE SPORTIVE	20 - INTERVENTI DI EDILIZIA SPORTIVA
08 - POLITICHE SOCIALI	01 - FONDO REGIONALE PER LE POLITICHE SOCIALI	10 - INTERVENTI PER SERVIZI E PROVVIDENZE SOCIO-ASSISTENZIALI
		20 - INTERVENTI D'INVESTIMENTO PER STRUTTURE E ATTREZZATURE ASSISTENZIALI
08 - POLITICHE SOCIALI	02 - ASSISTENZA SOCIALE	10 - PROVVIDENZE A CIECHI, SORDOMUTI, INVALIDI CIVILI, EX COMBATTENTI
		11 - ALTRI INTERVENTI DI ASSISTENZA SOCIALE
09 - SANITA'	01 - SPESA SANITARIA CORRENTE	10 - TRASFERIMENTI ALL'AZIENDA REGIONALE UNITA' SANITARIA LOCALE



SCHEMA DI BILANCIO DELLO STATO DI PREVISIONE DELLE SPESE

PARTE 1 - SPESE PER L'ATTIVITA' DELLA REGIONE

Funzione obiettivo	Area omogenea	Unità previsionale di base
09 - SANITA'	01 - SPESA SANITARIA CORRENTE	11 - INTERVENTI PER IL SERVIZIO SANITARIO REGIONALE
	02 - ALTRI INTERVENTI NEL SETTORE SANITARIO	10 - ALTRI INTERVENTI NEL SETTORE SANITARIO FINANZIATI CON ENTRATE CON VINCOLO DI DESTINAZIONE
		11 - INTERVENTI A FAVORE DELLA RICERCA IN AMBITO SANITARIO
10 - AGRICOLTURA	03 - INVESTIMENTI NEL SETTORE SANITARIO	12 - INTERVENTI NEL SETTORE SANITARIO - PARTE CORRENTE
		20 - INVESTIMENTI PER STRUTTURE E ATTREZZATURE NEL SETTORE SANITARIO
	01 - FINANZIAMENTO DELLE POLITICHE DI SVILUPPO RURALE	10 - POLITICHE DI SVILUPPO RURALE - INTERVENTI DI PARTE CORRENTE
		20 - POLITICHE DI SVILUPPO RURALE - INTERVENTI DI INVESTIMENTO
		21 - PSR 2000-06 - INTERVENTI DI INVESTIMENTO RESIDUALI
	02 - ZOOTECNIA	10 - INTERVENTI PER LA PROMOZIONE E LA TUTELA DELLA ZOOTECNIA
20 - INTERVENTI D'INVESTIMENTO E SVILUPPO NEL SETTORE DELL'ALLEVAMENTO ZOOTECNICO		
11 - SVILUPPO ECONOMICO REGIONALE	03 - INTERVENTI A SOSTEGNO DELL'AGRICOLTURA	10 - INTERVENTI E SERVIZI FINALIZZATI ALLO SVILUPPO DEL SETTORE AGRICOLO E AGROALIMENTARE
		20 - INTERVENTI FINALIZZATI ALLA PROMOZIONE DI INVESTIMENTI NEL SETTORE AGRICOLO E AGROALIMENTARE
	01 - INTERVENTI DI CONTESTO	21 - INTERVENTI DI INVESTIMENTO A SOSTEGNO DELLO SVILUPPO AZIENDALE IN AGRICOLTURA
		10 - INTERVENTI A SOSTEGNO DELLO SVILUPPO ECONOMICO



SCHEMA DI BILANCIO DELLO STATO DI PREVISIONE DELLE SPESE

PARTE 1 - SPESE PER L'ATTIVITA' DELLA REGIONE

Funzione obiettivo	Area omogenea	Unità previsionale di base
11 - SVILUPPO ECONOMICO REGIONALE	01 - INTERVENTI DI CONTESTO	11 - PROMOZIONE ATTIVITA' ECONOMICHE
		20 - INTERVENTI PER FAVORIRE L'ACCESSO AL CREDITO
		21 - PARTECIPAZIONI AZIONARIE E CONFERIMENTI
		22 - INTERVENTI DI INVESTIMENTO PER LA PROMOZIONE E LO SVILUPPO IN CAMPO ECONOMICO
	02 - TURISMO E IMPIANTI A FUNE	10 - PROMOZIONE TURISTICA
		11 - INTERVENTI A SOSTEGNO DELLE PROFESSIONI TURISTICHE
		20 - CONTRIBUTI PER GLI INVESTIMENTI NEL SETTORE DELLE ATTIVITA' TURISTICO RICETTIVE
		21 - INTERVENTI DI INVESTIMENTO FINALIZZATI ALLA PROMOZIONE TURISTICA
	03 - INDUSTRIA	22 - INTERVENTI DI INVESTIMENTO NEL SETTORE DEGLI IMPIANTI A FUNE
		10 - INTERVENTI PROMOZIONALI PER L'INDUSTRIA
		20 - CONTRIBUTI PER GLI INVESTIMENTI NEL SETTORE DELL'INDUSTRIA
		21 - INTERVENTI DIRETTI SU IMMOBILI INDUSTRIALI
04 - ARTIGIANATO	10 - INTERVENTI PROMOZIONALI PER L'ARTIGIANATO	
	11 - TUTELA ARTIGIANATO DI TRADIZIONE	
	20 - INTERVENTI DI INVESTIMENTO NEL SETTORE DELL'ARTIGIANATO	



SCHEMA DI BILANCIO DELLO STATO DI PREVISIONE DELLE SPESE

PARTE 1 - SPESE PER L'ATTIVITA' DELLA REGIONE

Funzione obiettivo	Area omogenea	Unità previsionale di base
11 - SVILUPPO ECONOMICO REGIONALE	05 - COMMERCIO	20 - INTERVENTI DI INVESTIMENTO NEL SETTORE DEL COMMERCIO
	06 - COOPERAZIONE	10 - INTERVENTI A FAVORE DELLA COOPERAZIONE
		20 - INTERVENTI DI INVESTIMENTO NEL SETTORE DELLA COOPERAZIONE
	07 - ENERGIA	10 - INTERVENTI PER L'ATTUAZIONE DEGLI STRUMENTI DI PIANIFICAZIONE ENERGETICO-AMBIENTALE
		20 - INTERVENTI DI INVESTIMENTO FINALIZZATI ALL'USO RAZIONALE E ALLA VALORIZZAZIONE DELLE RISORSE ENERGETICHE
		10 - INTERVENTI DI POLITICA DEL LAVORO A VALERE SUL FONDO PER LE POLITICHE DEL LAVORO - PARTE CORRENTE
	08 - INTERVENTI NEL SETTORE DELLA POLITICA DEL LAVORO E DELLA FORMAZIONE PROFESSIONALE	11 - INTERVENTI DI FORMAZIONE PROFESSIONALE A VALERE SUL FONDO PER LE POLITICHE DEL LAVORO
		12 - CONTRIBUTI A FONDAZIONI PER LA FORMAZIONE PROFESSIONALE
	09 - PROGRAMMI COMUNITARI E STATALI	13 - ALTRI INTERVENTI CORRENTI IN MATERIA DI LAVORO E FORMAZIONE PROFESSIONALE
20 - FONDO PER LE POLITICHE DEL LAVORO E LA FORMAZIONE PROFESSIONALE		
21 - ALTRI INTERVENTI DI INVESTIMENTO IN MATERIA DI LAVORO E FORMAZIONE PROFESSIONALE		
		10 - PROGRAMMA SVILUPPO RURALE 2007/13 - SPESE CORRENTI
		11 - PROGRAMMA OCCUPAZIONE 2007-13



SCHEMA DI BILANCIO DELLO STATO DI PREVISIONE DELLE SPESE

PARTE 1 - SPESE PER L'ATTIVITA' DELLA REGIONE

Funzione obiettivo	Area omogenea	Unità previsionale di base
11 - SVILUPPO ECONOMICO REGIONALE	09 - PROGRAMMI COMUNITARI E STATALI	12 - ALTRI INTERVENTI CORRENTI A SOSTEGNO DEI PROGRAMMI COMUNITARI 20 - PROGRAMMA COMPETITIVITA' REGIONALE 2007-2013 21 - PROGRAMMI DI COOPERAZIONE TERRITORIALE 2007-2013 22 - PROGRAMMA VALLE D'AOSTA 2007-2013 OGGETTO DI COFINANZIAMENTO FAS 23 - PROGRAMMA SVILUPPO RURALE 2007-13
12 - EDILIZIA RESIDENZIALE PUBBLICA	01 - EDILIZIA RESIDENZIALE PUBBLICA	10 - FONDO REGIONALE PER LE POLITICHE ABITATIVE E RELATIVI INTERVENTI 20 - FONDO REGIONALE PER LE POLITICHE ABITATIVE E RELATIVI INTERVENTI DI INVESTIMENTO 21 - ALTRI INTERVENTI D'INVESTIMENTO NEL SETTORE DELL'EDILIZIA RESIDENZIALE PUBBLICA FINANZIATI CON ASSEGNAZIONI STATALI A DESTINAZIONE VINCOLATA
13 - INFRASTRUTTURE PER MOBILITA' E RETI	VIABILITA'	10 - INTERVENTI CORRENTI PER LA VIABILITA' 20 - INVESTIMENTI PER LA VIABILITA'
	02 - TRASPORTO PUBBLICO	10 - INTERVENTI PER LA GESTIONE DEI TRASPORTI PUBBLICI 20 - INVESTIMENTI NEL SETTORE DEI TRASPORTI PUBBLICI 21 - CONTRIBUTI NEL SETTORE DEI TRASPORTI PUBBLICI PER INVESTIMENTI
	03 - TRASPORTI SU ROTAIA	10 - GESTIONE E SVILUPPO DEL TRASPORTO FERROVIARIO



SCHEMA DI BILANCIO DELLO STATO DI PREVISIONE DELLE SPESE

PARTE 1 - SPESE PER L'ATTIVITA' DELLA REGIONE

Funzione obiettivo	Area omogenea	Unità previsionale di base
13 - INFRASTRUTTURE PER MOBILITA' E RETI	03 - TRASPORTI SU ROTAIA	20 - INVESTIMENTI PER I TRASPORTI FERROVIARI
	04 - AEROPORTO	10 - GESTIONE DELL'AEROPORTO E TRASPORTO AEREO 20 - INVESTIMENTI PER L'AEROPORTO
	05 - INFRASTRUTTURE INFORMATICHE E TELEMATICHE	10 - SPESE DI GESTIONE DELLE INFRASTRUTTURE INFORMATICHE E TELEMATICHE 20 - PROGETTI E SPERIMENTAZIONI IN AMBITO INFORMATICO E TELEMATICO - PARTE INVESTIMENTO
14 - GOVERNO DEL TERRITORIO	01 - TUTELA AMBIENTE E URBANISTICA	10 - INTERVENTI PER LA TUTELA, RECUPERO, VALORIZZAZIONE DELL'AMBIENTE E DEL PAESAGGIO 20 - INVESTIMENTI PER LA TUTELA, RECUPERO, VALORIZZAZIONE DELL'AMBIENTE E DEL PAESAGGIO
	02 - PARCHI E RISERVE NATURALI	10 - INTERVENTI PER LA TUTELA DEI PARCHI E DELLE RISERVE NATURALI 20 - INVESTIMENTI PER I PARCHI E LE RISERVE NATURALI
	03 - GESTIONE RIFIUTI	10 - GESTIONE IMPIANTI E INFORMAZIONE IN TEMA DI RIFIUTI 20 - INTERVENTI DI INVESTIMENTO PER LA REALIZZAZIONE E MANUTENZIONE STRAORDINARIA DI IMPIANTI PER LA GESTIONE DEI RIFIUTI
	04 - TUTELA E UTILIZZO DELLE RISORSE IDRICHE	10 - INTERVENTI CORRENTI SUL SISTEMA IDRICO 20 - INTERVENTI DI INVESTIMENTO SUL SISTEMA IDRICO REGIONALE



SCHEMA DI BILANCIO DELLO STATO DI PREVISIONE DELLE SPESE

PARTE 1 - SPESE PER L'ATTIVITA' DELLA REGIONE

Funzione obiettivo	Area omogenea	Unità previsionale di base
14 - GOVERNO DEL TERRITORIO	05 - TUTELA RISORSE FORESTALI E FAUNISTICHE	10 - INTERVENTI PER LA GESTIONE DEL PATRIMONIO FORESTALE E FAUNISTICO
		20 - INTERVENTI PER LA TUTELA DEL PATRIMONIO FORESTALE E FAUNISTICO - INVESTIMENTI
	06 - TUTELA DAI RISCHI NATURALI E DERIVANTI DALL'ATTIVITA' DELL'UOMO	21 - INTERVENTI SUGLI IMMOBILI AD USO DEL CORPO FORESTALE - INVESTIMENTI
		10 - INTERVENTI PER LA PREVISIONE E LA PREVENZIONE DEI RISCHI NATURALI E ANTROPICI - PARTE CORRENTE
07 - ANTINCENDI E PROTEZIONE CIVILE	20 - INTERVENTI PER LA PREVISIONE E LA PREVENZIONE DEI RISCHI NATURALI E ANTROPICI - PARTE INVESTIMENTO	
	21 - EVENTI CALAMITOSI - INTERVENTI DI PREVENZIONE E DI RIPRISTINO	
15 - ONERI NON RIPARTIBILI	08 - ASSETTO IDROGEOLOGICO	10 - GESTIONE DEI SERVIZI ANTINCENDI E DI PROTEZIONE CIVILE
		20 - INVESTIMENTI PER I SERVIZI ANTINCENDI E DI PROTEZIONE CIVILE
	01 - ONERI FINANZIARI	10 - GESTIONE CAVE, MINIERE E ACQUE MINERALI E TERMALI
20 - CARTOGRAFIA		
02 - SPESE DIVERSE E ONERI NON RIPARTIBILI	10 - ONERI PER INTERESSI	
	30 - QUOTE CAPITALE PER AMMORTAMENTO MUTUI	
		10 - ONERI CONNESSI ALLE ENTRATE
		11 - INTERVENTI CORRENTI FINALIZZATI AL SOSTEGNO ALL'INFORMAZIONE E ALLA COMUNICAZIONE ISTITUZIONALE



SCHEMA DI BILANCIO DELLO STATO DI PREVISIONE DELLE SPESE

PARTE 1 - SPESE PER L'ATTIVITA' DELLA REGIONE

Funzione obiettivo	Area omogenea	Unità previsionale di base
15 - ONERI NON RIPARTIBILI	02 - SPESE DIVERSE E ONERI NON RIPARTIBILI	12 - ALTRI INTERVENTI CORRENTI NON RIPARTIBILI 13 - CONCORSO DELLA REGIONE AL RIEQUILIBRIO DELLA FINANZA PUBBLICA 20 - INTERVENTI PER INVESTIMENTI FINALIZZATI AL SOSTEGNO ALL'INFORMAZIONE E ALLA COMUNICAZIONE ISTITUZIONALE 21 - ALTRI INTERVENTI DI INVESTIMENTO NON RIPARTIBILI
	03 - INFRASTRUTTURE ED EDIFICI DI INTERESSE PUBBLICO	20 - INTERVENTI PER COSTRUZIONE E SISTEMAZIONE DI OPERE DI INTERESSE PUBBLICO
16 - FONDI DI RISERVA E GLOBALI	01 - FONDI DI RISERVA	10 - FONDI DI RISERVA PER SPESE OBBLIGATORIE E IMPREVISTE - SPESE CORRENTI 11 - FONDO DI RISERVA PER RIASSEGNAZIONE RESIDUI PERENTI - SPESE CORRENTI 20 - FONDI DI RISERVA PER SPESE OBBLIGATORIE E IMPREVISTE - SPESE DI INVESTIMENTO 21 - FONDO DI RISERVA PER RIASSEGNAZIONE RESIDUI PERENTI - SPESE DI INVESTIMENTO
	02 - FONDI GLOBALI	10 - FONDO GLOBALE DI PARTE CORRENTE 20 - FONDO GLOBALE DI INVESTIMENTO

PARTE 2 - SPESE PER CONTABILITA' SPECIALI E PARTITE DI GIRO

Funzione obiettivo	Area omogenea	Unità previsionale di base
01 - CONTABILITA' SPECIALI E PARTITE DI GIRO	01 - CONTABILITA' SPECIALI	40 - CONTABILITA' SPECIALI



SCHEMA DI BILANCIO DELLO STATO DI PREVISIONE DELLE SPESE

PARTE 2 - SPESE PER CONTABILITA' SPECIALI E PARTITE DI GIRO

Funzione obiettivo

Area omogenea

Unità previsionale di base

01 - CONTABILITA' SPECIALI E PARTITE DI GIRO

02 - PARTITE DI GIRO

40 - PARTITE DI GIRO

CONTO FINANZIARIO

RENDICONTO DELLE ENTRATE

- **entrate di competenza**
- **residui attivi provenienti dagli esercizi precedenti**



AVANZO DI AMMINISTRAZIONE

Capitolo	Descrizione		Previsioni finali di competenza e residui attivi accertati al 01/01/2012	Totale accertamenti e riaccertamenti su residui attivi	Somme riscosse e versate	Somme rimaste da riscuotere e da versare	Maggiori o minori entrate su previsioni finali e residui attivi
00010	00 00 00 Avanzo di amministrazione	C	58.726.909,29				-58.726.909,29
		R					
		T	58.726.909,29				-58.726.909,29
	TOTALE	C	58.726.909,29				-58.726.909,29
		R					
		T	58.726.909,29				-58.726.909,29



REGIONE AUTONOMA VALLE D'AOSTA
REGION AUTONOME VALLEES D'AOSTE

RENDICONTO PER L'ESERCIZIO FINANZIARIO 2012

ENTRATA

MACRO AREA 1. ENTRATE DELLA REGIONE
TITOLO 1.01. TRIBUTI PROPRI E GETTITO DI TRIBUTI ERARIALI
AREA OMOGENEA 1.01.01. TRIBUTI PROPRI
U.P.B. 1.01.01.10 TRIBUTI PROVINCIALI

Capitolo	Descrizione		Previsioni finali di competenza e residui attivi accertati al 01/01/2012	Totale accertamenti e riaccertamenti su residui attivi	Somme riscosse e versate	Somme rimaste da riscuotere e da versare	Maggiori o minori entrate su previsioni finali e residui attivi
00150	01 01 06 Imposta sulle assicurazioni contro la responsabilità civile derivante dalla circolazione dei veicoli a motore - D.LEGIS. 15.12.1997, n. 446 ART. 60 COMMI 1 E 4 - L.R. 12.01.1999, n. 1 ART. 31 COMMA 4	C R T	4.900.000,00 440.825,07 5.340.825,07	5.869.776,61 440.825,07 6.310.601,68	5.869.776,61 440.825,07 6.310.601,68		969.776,61 969.776,61
00170	01 01 01 Addizionale provinciale sul consumo di energia elettrica in locali e luoghi diversi dalle abitazioni - L. 27.01.1989, n. 20 ART. 6	C R T	1.000.000,00 1.000.000,00	1.248.375,87 1.248.375,87	1.248.375,87 1.248.375,87		248.375,87 248.375,87
00820	01 01 06 Contributi sui premi di assicurazione per la responsabilità civile auto - L. 23.12.2000, n. 388 ART. 89 - D.LEGIS. 07.09.2005, n. 209 ART. 334	C R T	4.750.000,00 378.158,89 5.128.158,89	5.296.652,27 378.158,89 5.674.811,16	5.296.652,27 378.158,89 5.674.811,16		546.652,27 546.652,27
01150	01 01 06 Imposta Regionale di Trascrizione (I.R.T.) dei veicoli iscritti al P.R.A. - D.LEGIS. 15.12.1997, n. 446 ART. 56 - L.R. 23.11.2009, n. 40 ART. 17 COMMA 2	C R T	6.000.000,00 281.988,28 6.281.988,28	14.409.521,19 281.988,28 14.691.509,47	14.070.153,59 281.988,28 14.352.141,87	339.367,60 339.367,60	8.409.521,19 8.409.521,19
	TOTALE 1.01.01.10	C R T	16.650.000,00 1.100.972,24 17.750.972,24	26.824.325,94 1.100.972,24 27.925.298,18	26.484.958,34 1.100.972,24 27.585.930,58	339.367,60 339.367,60	10.174.325,94 10.174.325,94



REGIONE AUTONOMA VALLE D'AOSTA
REGION AUTONOME VALLEE D'AOSTE

RENDICONTO PER L'ESERCIZIO FINANZIARIO 2012

ENTRATA

MACRO AREA 1. ENTRATE DELLA REGIONE
TITOLO 1.01. TRIBUTI PROPRI E GETTITO DI TRIBUTI ERARIALI
AREA OMOGENEA 1.01.01. TRIBUTI PROPRI
U.P.B. 1.01.01.20 TRIBUTI REGIONALI

Capitolo	Descrizione		Previsioni finali di competenza e residui attivi accertati al 01/01/2012	Totale accertamenti e riaccertamenti su residui attivi	Somme riscosse e versate	Somme rimaste da riscuotere e da versare	Maggiori o minori entrate su previsioni finali e residui attivi
00100	01 01 06 Tassa di occupazione di spazi e di aree pubbliche - REG.REG. 28.05.1981 , n. 1	C R T		4.957,99 4.957,99		4.957,99 4.957,99	
00500	01 01 06 Tributo speciale per il deposito in discarica dei rifiuti solidi - L. 28.12.1995 , n. 549 ART. 3 COMMA 27 - D.LEGIS. 05.02.1997 , n. 22 ART. 17 COMMA 6 BIS - L.R. 03.12.2007 , n. 31 ART. 24	C R T	700.000,00 26.050,66 726.050,66	634.122,47 26.050,66 660.173,13	634.122,27 25.832,96 659.955,23	0,20 217,70 217,90	-65.877,53 -65.877,53
00850	01 01 06 Tassa regionale per il diritto allo studio universitario - L.R. 17.03.1992 , n. 8 ART. 9 BIS - L. 28.12.1995 , n. 549 ART. 3 COMMI 20, 21, 22 E 23 - L.R. 04.09.2001 , n. 25 CAPO III	C R T	120.000,00 120.000,00	84.434,92 84.434,92	84.434,92 84.434,92		-35.565,08 -35.565,08
01050	01 01 01 Addizionale regionale all'Imposta sul Reddito delle Persone Fisiche - D.LEGIS. 15.12.1997 , n. 446 ART. 50	C R T	17.500.000,00 1.345.427,97 18.845.427,97	25.559.869,83 1.345.427,97 26.905.297,80	21.498.172,35 1.345.427,97 22.843.600,32	4.061.697,48 4.061.697,48	8.059.869,83 8.059.869,83
01100	01 01 06 Imposta Regionale sulle Attività Produttive (I.R.A.P.) - D.LEGIS. 15.12.1997 , n. 446 TITOLO I	C R T	80.000.000,00 23.608.093,74 103.608.093,74	80.161.130,97 23.608.093,74 103.769.224,71	55.502.557,69 23.608.093,74 79.110.651,43	24.658.573,28 24.658.573,28	161.130,97 161.130,97



**REGIONE AUTONOMA VALLE D'AOSTA
REGION AUTONOME VALLEE D'AOSTE**

RENDICONTO PER L'ESERCIZIO FINANZIARIO 2012

ENTRATA

MACRO AREA 1. ENTRATE DELLA REGIONE
TITOLO 1.01. TRIBUTI PROPRI E GETTITO DI TRIBUTI ERARIALI
AREA OMOGENEA 1.01.01. TRIBUTI PROPRI
U.P.B. 1.01.01.20 TRIBUTI REGIONALI

Capitolo	Descrizione		Previsioni finali di competenza e residui attivi accertati al 01/01/2012	Totale accertamenti e riaccertamenti su residui attivi	Somme riscosse e versate	Somme rimaste da riscuotere e da versare	Maggiori o minori entrate su previsioni finali e residui attivi
	TOTALE 1.01.01.20	C	98.320.000,00	106.439.558,19	77.719.287,23	28.720.270,96	8.119.558,19
		R	24.984.530,36	24.984.530,36	24.979.354,67	5.175,69	
		T	123.304.530,36	131.424.088,55	102.698.641,90	28.725.446,65	8.119.558,19



**REGIONE AUTONOMA VALLE D'AOSTA
REGION AUTONOME VALLEE D'AOSTE**

RENDICONTO PER L'ESERCIZIO FINANZIARIO 2012

ENTRATA

MACRO AREA 1. ENTRATE DELLA REGIONE
TITOLO 1.01. TRIBUTI PROPRI E GETTITO DI TRIBUTI ERARIALI
AREA OMOGENEA 1.01.01. TRIBUTI PROPRI
U.P.B. 1.01.01.30 TASSE DI CONCESSIONE

Capitolo	Descrizione		Previsioni finali di competenza e residui attivi accertati al 01/01/2012	Totale accertamenti e riaccertamenti su residui attivi	Somme riscosse e versate	Somme rimaste da riscuotere e da versare	Maggiori o minori entrate su previsioni finali e residui attivi
00200	01 01 06 Proventi delle tasse di concessione per l'esercizio della pesca - L.R. 23.05.1973 , n. 30 - L.R. 01.06.1982 , n. 13 - L.R. 19.01.1995 , n. 1 ART. 23	C R T	34.000,00 34.000,00	31.564,30 31.564,30	31.564,30 31.564,30		-2.435,70 -2.435,70
00255	01 01 06 Proventi delle tasse di concessione per l'esercizio venatorio - L.R. 27.08.1994 , n. 64 ART. 39 E SUCC. MODIF. E INTEGRAZ. - L.R. 02.09.1996 , n. 33	C R T	255.696,00 255.696,00	257.928,40 257.928,40	257.928,40 257.928,40		2.232,40 2.232,40
00300	01 01 06 Tassa di concessione della Casa da Gioco di Saint-Vincent - L.R. 30.11.2001 , n. 36 ART. 10 - D.C. 20.12.2007 , n. 3174	C R T	10.000.000,00 864.130,30 10.864.130,30	7.668.092,46 864.130,30 8.532.222,76	6.971.070,78 864.130,30 7.835.201,08	697.021,68 697.021,68	-2.331.907,54 -2.331.907,54
	TOTALE 1.01.01.30	C R T	10.289.696,00 864.130,30 11.153.826,30	7.957.585,16 864.130,30 8.821.715,46	7.260.563,48 864.130,30 8.124.693,78	697.021,68 697.021,68	-2.332.110,84 -2.332.110,84



**REGIONE AUTONOMA VALLE D'AOSTA
REGION AUTONOME VALLEE D'AOSTE**

RENDICONTO PER L'ESERCIZIO FINANZIARIO 2012

ENTRATA

MACRO AREA 1. ENTRATE DELLA REGIONE
TITOLO 1.01. TRIBUTI PROPRI E GETTITO DI TRIBUTI ERARIALI
AREA OMOGENEA 1.01.01. TRIBUTI PROPRI
U.P.B. 1.01.01.40 ALTRI TRIBUTI

Capitolo	Descrizione		Previsioni finali di competenza e residui attivi accertati al 01/01/2012	Totale accertamenti e riaccertamenti su residui attivi	Somme riscosse e versate	Somme rimaste da riscuotere e da versare	Maggiori o minori entrate su previsioni finali e residui attivi
01000	01 01 06 Contributi per le prestazioni del Servizio Sanitario Nazionale - D.LEGIS. 30.12.1992 , n. 502 ART. 11 COMMA 9 - L. 23.12.1994 , n. 724 ART. 34 COMMA 3	C R T	 64.040,66 64.040,66	 64.040,66 64.040,66		 64.040,66 64.040,66	
01180	01 01 06 Tributi da riscossione coattiva - D.P.R. 29.09.1973	C R T	50.304,00 46,25 50.350,25	47.318,37 46,25 47.364,62	47.318,37 46,25 47.364,62		-2.985,63 -2.985,63
	TOTALE 1.01.01.40	C R T	50.304,00 64.086,91 114.390,91	47.318,37 64.086,91 111.405,28	47.318,37 46,25 47.364,62	64.040,66 64.040,66	-2.985,63 -2.985,63



REGIONE AUTONOMA VALLE D'AOSTA
REGION AUTONOME VALLEE D'AOSTE

RENDICONTO PER L'ESERCIZIO FINANZIARIO 2012

ENTRATA

MACRO AREA 1. ENTRATE DELLA REGIONE
TITOLO 1.01. TRIBUTI PROPRI E GETTITO DI TRIBUTI ERARIALI
AREA OMOGENEA 1.01.02. COMPARTECIPAZIONI DI TRIBUTI ERARIALI
U.P.B. 1.01.02.10 IMPOSTE ERARIALI SUL REDDITO E PATRIMONIO

Capitolo	Descrizione		Previsioni finali di competenza e residui attivi accertati al 01/01/2012	Totale accertamenti e riaccertamenti su residui attivi	Somme riscosse e versate	Somme rimaste da riscuotere e da versare	Maggiori o minori entrate su previsioni finali e residui attivi
01200	01 02 01 Quote fisse di ripartizione sul gettito I.R.P.E.F. - L. 26.11.1981 , n. 690 ART. 2 LETT. A)	C R T	288.000.000,00 198.448.417,11 486.448.417,11	274.385.302,74 198.448.417,11 472.833.719,85	199.999.879,12 197.414.865,06 397.414.744,18	74.385.423,62 1.033.552,05 75.418.975,67	-13.614.697,26 -13.614.697,26
01205	01 02 01 Quote fisse di ripartizione sul gettito I.R.P.E.F. Nazionali - L. 26.11.1981 , n. 690 ART. 2 LETT. A) ART. 6 1° COMMA	C R T	120.000.000,00 65.813.360,29 185.813.360,29	118.526.144,59 65.813.360,29 184.339.504,88	90.458.822,92 24.664.449,92 115.123.272,84	28.067.321,67 41.148.910,37 69.216.232,04	-1.473.855,41 -1.473.855,41
01210	01 02 01 Quote fisse di ripartizione sul gettito dell'I.R.E.S. - L. 26.11.1981 , n. 690 ART. 2 LETT. B)	C R T	99.000.000,00 96.823.854,51 195.823.854,51	93.065.955,59 96.823.854,51 189.889.810,10	42.307.332,06 45.648.333,76 87.955.665,82	50.758.623,53 51.175.520,75 101.934.144,28	-5.934.044,41 -5.934.044,41
01220	01 02 01 Quote fisse di ripartizione sul gettito delle ritenute alla fonte - D.P.R. 28.09.1973 , n. 600 TTT. III - L. 26.11.1981 , n. 690 ART. 2 LETT. C)	C R T	5.000.000,00 3.548.927,12 8.548.927,12	5.520.416,67 3.548.927,12 9.069.343,79	3.819.151,07 1.594.275,11 5.413.426,18	1.701.265,60 1.954.652,01 3.655.917,61	520.416,67 520.416,67
01370	01 02 02 Quote fisse di ripartizione sul gettito delle tasse automobilistiche sui veicoli a motore e rimorchi immatricolati in Valle d'Aosta - L. 26.11.1981 , n. 690 ART. 3 LETT. H) - D.LEGIS. 28.01.2008 , n. 13 - L.R. 15.04.2008 , n. 9	C R T	28.000.000,00 6.658.683,96 34.658.683,96	27.881.139,52 6.658.683,96 34.539.823,48	26.784.192,89 631.548,84 27.415.741,73	1.096.946,63 6.027.135,12 7.124.081,75	-118.860,48 -118.860,48



**REGIONE AUTONOMA VALLE D'AOSTA
REGION AUTONOME VALLEE D'AOSTE**

RENDICONTO PER L'ESERCIZIO FINANZIARIO 2012

ENTRATA

MACRO AREA 1. ENTRATE DELLA REGIONE
TITOLO 1.01. TRIBUTI PROPRI E GETTITO DI TRIBUTI ERARIALI
AREA OMOGENEA 1.01.02. COMPARTECIPAZIONI DI TRIBUTI ERARIALI
U.P.B. 1.01.02.10 IMPOSTE ERARIALI SUL REDDITO E PATRIMONIO

Capitolo	Descrizione		Previsioni finali di competenza e residui attivi accertati al 01/01/2012	Totale accertamenti e riaccertamenti su residui attivi	Somme riscosse e versate	Somme rimaste da riscuotere e da versare	Maggiori o minori entrate su previsioni finali e residui attivi
01380	01 02 02 Quote fisse di ripartizione sul gettito delle imposte sulle successioni e donazioni e sul valore netto dell'asse ereditario - L. 26.11.1981, n. 690 ART. 2 LETT. D)	C R T	2.100.000,00 1.439.518,10 3.539.518,10	2.240.342,63 1.439.518,10 3.679.860,73	1.655.907,55 607.636,80 2.263.544,35	584.435,08 831.881,30 1.416.316,38	140.342,63 140.342,63
	TOTALE 1.01.02.10	C R T	542.100.000,00 372.732.761,09 914.832.761,09	521.619.301,74 372.732.761,09 894.352.062,83	365.025.285,61 270.561.109,49 635.586.395,10	156.594.016,13 102.171.651,60 258.765.667,73	-20.480.698,26 -20.480.698,26



REGIONE AUTONOMA VALLE D'AOSTA
REGION AUTONOME VALLEE D'AOSTE

RENDICONTO PER L'ESERCIZIO FINANZIARIO 2012

ENTRATA

MACRO AREA 1. ENTRATE DELLA REGIONE
TITOLO 1.01. TRIBUTI PROPRI E GETTITO DI TRIBUTI ERARIALI
AREA OMOGENEA 1.01.02. COMPARTECIPAZIONI DI TRIBUTI ERARIALI
U.P.B. 1.01.02.20 IMPOSTE E TASSE ERARIALI SUGLI AFFARI

Capitolo	Descrizione		Previsioni finali di competenza e residui attivi accertati al 01/01/2012	Totale accertamenti e riaccertamenti su residui attivi	Somme riscosse e versate	Somme rimaste da riscuotere e da versare	Maggiori o minori entrate su previsioni finali e residui attivi
01300	01 02 02 Quote fisse di ripartizione sul gettito dell'I.V.A. - L. 26.11.1981 , n. 690 ART. 3 LETT. A)	C R T	251.000.000,00 60.335.369,41 311.335.369,41	261.670.493,32 60.335.369,41 322.005.862,73	261.670.493,32 60.335.369,41 322.005.862,73		10.670.493,32 10.670.493,32
01310	01 02 02 Quote fisse di ripartizione sul gettito dell'imposta di registro - L. 26.11.1981 , n. 690 ART. 3 LETT. B)	C R T	15.000.000,00 8.411.689,81 23.411.689,81	12.176.417,36 8.411.689,81 20.588.107,17	9.023.913,90 3.954.945,44 12.978.859,34	3.152.503,46 4.456.744,37 7.609.247,83	-2.823.582,64 -2.823.582,64
01320	01 02 02 Quote fisse di ripartizione sul gettito dell'imposta di bollo - L. 26.11.1981 , n. 690 ART. 3 LETT. C)	C R T	5.000.000,00 3.074.979,09 8.074.979,09	3.570.798,43 3.074.979,09 6.645.777,52	3.188.401,63 1.666.071,09 4.854.472,72	382.396,80 1.408.908,00 1.791.304,80	-1.429.201,57 -1.429.201,57
01340	01 02 02 Quote fisse di ripartizione sul gettito dell'imposta ipotecaria - L. 26.11.1981 , n. 690 ART. 3 LETT. E)	C R T	8.100.000,00 5.259.852,00 13.359.852,00	7.831.946,50 5.259.852,00 13.091.798,50	5.575.862,68 2.318.710,40 7.894.573,08	2.256.083,82 2.941.141,60 5.197.225,42	-268.053,50 -268.053,50
01350	01 02 02 Quote fisse di ripartizione sul gettito delle tasse sulle concessioni governative - L. 26.11.1981 , n. 690 ART. 3 LETT. F)	C R T	1.100.000,00 131.451,83 1.231.451,83	1.080.766,06 131.451,83 1.212.217,89	1.034.072,99 56.047,64 1.090.120,63	46.693,07 75.404,19 122.097,26	-19.233,94 -19.233,94
	TOTALE 1.01.02.20	C R T	280.200.000,00 77.213.342,14 357.413.342,14	286.330.421,67 77.213.342,14 363.543.763,81	280.492.744,52 68.331.143,98 348.823.888,50	5.837.677,15 8.882.198,16 14.719.875,31	6.130.421,67 6.130.421,67

**REGIONE AUTONOMA VALLE D'AOSTA
REGION AUTONOME VALLEE D'AOSTE****RENDICONTO PER L'ESERCIZIO FINANZIARIO 2012****ENTRATA**

MACRO AREA 1. ENTRATE DELLA REGIONE
TITOLO 1.01. TRIBUTI PROPRI E GETTITO DI TRIBUTI ERARIALI
AREA OMOGENEA 1.01.02. COMPARTECIPAZIONI DI TRIBUTI ERARIALI
U.P.B. 1.01.02.30 IMPOSTE ERARIALI SULLA PRODUZIONE, SUI CONSUMI E LE DOGANE, MONOPOLI E LOTTO

Capitolo	Descrizione		Previsioni finali di competenza e residui attivi accertati al 01/01/2012	Totale accertamenti e riaccertamenti su residui attivi	Somme riscosse e versate	Somme rimaste da riscuotere e da versare	Maggiori o minori entrate su previsioni finali e residui attivi
01400	01 02 03 Quote fisse di ripartizione sul gettito dell'accisa sugli spiriti - L. 26.11.1981, n. 690 ART. 4 LETT. A)	C R T	500.000,00 332.851,74 832.851,74	889.730,35 332.851,74 1.222.582,09	698.813,13 139.727,17 838.540,30	190.917,22 193.124,57 384.041,79	389.730,35 389.730,35
01401	01 02 03 Quote fisse di ripartizione sul gettito dell'accisa sulla birra - L. 26.11.1981, n. 690 ART. 4 LETT. A)	C R T	120.000.000,00 77.043.832,24 197.043.832,24	116.898.220,50 77.043.832,24 193.942.052,74	88.000.675,34 23.381.744,76 111.382.420,10	28.897.545,16 53.662.087,48 82.559.632,64	-3.101.779,50 -3.101.779,50
01402	01 02 03 Quote fisse di ripartizione sul gettito dell'accisa sull'energia elettrica - L. 26.11.1981, n. 690 ART. 4 LETT. B)	C R T	21.500.000,00 16.726.135,78 38.226.135,78	25.237.961,96 16.726.135,78 41.964.097,74	19.640.600,73 5.942.081,07 25.582.681,80	5.597.361,23 10.784.054,71 16.381.415,94	3.737.961,96 3.737.961,96
01404	01 02 03 Quote fisse di ripartizione sul gettito della sovrimposta di confine - L. 26.11.1981, n. 690 ART. 4 LETT. D)	C R T	500.000,00 454.093,61 954.093,61	599.710,60 454.093,61 1.053.804,21	418.720,48 158.298,58 577.019,06	180.990,12 295.795,03 476.785,15	99.710,60 99.710,60
01405	01 02 03 Quote fisse di ripartizione sul gettito dell'accisa sui prodotti energetici per autotrazione e riscaldamento - L. 26.11.1981, n. 690 ART. 4 COMMA 2 LETT. A)	C R T	81.000.000,00 5.626,54 81.005.626,54	62.520.599,06 5.626,54 62.526.225,60	6.180,91 6.180,91	62.514.418,15 5.626,54 62.520.044,69	-18.479.400,94 -18.479.400,94



**REGIONE AUTONOMA VALLE D'AOSTA
REGION AUTONOME VALLEE D'AOSTE**

RENDICONTO PER L'ESERCIZIO FINANZIARIO 2012

ENTRATA

MACRO AREA 1. ENTRATE DELLA REGIONE
TITOLO 1.01. TRIBUTI PROPRI E GETTITO DI TRIBUTI ERARIALI
AREA OMOGENEA 1.01.02. COMPARTECIPAZIONI DI TRIBUTI ERARIALI
U.P.B. 1.01.02.30 IMPOSTE ERARIALI SULLA PRODUZIONE, SUI CONSUMI E LE DOGANE, MONOPOLI E LOTTO

Capitolo	Descrizione		Previsioni finali di competenza e residui attivi accertati al 01/01/2012	Totale accertamenti e riaccertamenti su residui attivi	Somme riscosse e versate	Somme rimaste da riscuotere e da versare	Maggiori o minori entrate su previsioni finali e residui attivi
01410	01 02 04 Quote fisse di ripartizione dei proventi del monopolio sui tabacchi - L. 26.11.1981 , n. 690 ART. 4 LETT. E)	C	24.000.000,00	24.052.933,15	16.446.697,46	7.606.235,69	52.933,15
		R	14.665.344,79	14.665.344,79	6.760.333,34	7.905.011,45	
		T	38.665.344,79	38.718.277,94	23.207.030,80	15.511.247,14	52.933,15
01420	01 02 05 Quote fisse di ripartizione dei proventi del lotto al netto delle vincite - L. 26.11.1981 , n. 690 ART. 4 LETT. F)	C	3.000.000,00	1.374.205,87	1.374.205,87		-1.625.794,13
		R	1.771.476,50	1.771.476,50	939.419,14	832.057,36	
		T	4.771.476,50	3.145.682,37	2.313.625,01	832.057,36	-1.625.794,13
	TOTALE 1.01.02.30	C	250.500.000,00	231.573.361,49	126.585.893,92	104.987.467,57	-18.926.638,51
		R	110.999.361,20	110.999.361,20	37.321.604,06	73.677.757,14	
		T	361.499.361,20	342.572.722,69	163.907.497,98	178.665.224,71	-18.926.638,51



REGIONE AUTONOMA VALLE D'AOSTA
REGION AUTONOME VALLEE D'AOSTE

RENDICONTO PER L'ESERCIZIO FINANZIARIO 2012

ENTRATA

MACRO AREA 1. ENTRATE DELLA REGIONE
TITOLO 1.01. TRIBUTI PROPRI E GETTITO DI TRIBUTI ERARIALI
AREA OMOGENEA 1.01.02. COMPARTECIPAZIONI DI TRIBUTI ERARIALI
U.P.B. 1.01.02.40 ENTRATE SOSTITUTIVE

Capitolo	Descrizione		Previsioni finali di competenza e residui attivi accertati al 01/01/2012	Totale accertamenti e riaccertamenti su residui attivi	Somme riscosse e versate	Somme rimaste da riscuotere e da versare	Maggiori o minori entrate su previsioni finali e residui attivi
01600	01 02 01 Quote fisse di ripartizione delle imposte sostitutive dei tributi erariali oggetto di devoluzione - L. 26.11.1981, n. 690 ART. 2 - L. 28.12.2001, n. 448 ART. 25 COMMA 6	C R T	7.000.000,00 10.767.403,85 17.767.403,85	8.574.314,28 10.767.403,85 19.341.718,13	5.704.482,84 3.048.487,05 8.752.969,89	2.869.831,44 7.718.916,80 10.588.748,24	1.574.314,28 1.574.314,28
	TOTALE 1.01.02.40	C R T	7.000.000,00 10.767.403,85 17.767.403,85	8.574.314,28 10.767.403,85 19.341.718,13	5.704.482,84 3.048.487,05 8.752.969,89	2.869.831,44 7.718.916,80 10.588.748,24	1.574.314,28 1.574.314,28



**REGIONE AUTONOMA VALLE D'AOSTA
REGION AUTONOME VALLEE D'AOSTE**

RENDICONTO PER L'ESERCIZIO FINANZIARIO 2012

ENTRATA

MACRO AREA 1. ENTRATE DELLA REGIONE
TITOLO 1.01. TRIBUTI PROPRI E GETTITO DI TRIBUTI ERARIALI
AREA OMOGENEA 1.01.02. COMPARTECIPAZIONI DI TRIBUTI ERARIALI
U.P.B. 1.01.02.50 QUOTA SOSTITUTIVA IVA DA IMPORTAZIONE

Capitolo	Descrizione		Previsioni finali di competenza e residui attivi accertati al 01/01/2012	Totale accertamenti e riaccertamenti su residui attivi	Somme riscosse e versate	Somme rimaste da riscuotere e da versare	Maggiori o minori entrate su previsioni finali e residui attivi
01305	01 02 02 Quota sostitutiva dell'I.V.A. all'importazione per merci provenienti da paesi comunitari - L. 23.12.1992 , n. 498 ART. 8 COMMA 4' - D.LEGIS. 03.02.2011 , n. 12 ART. 1	C	75.700.000,00	75.740.703,43	75.740.703,43		40.703,43
		R					
		T	75.700.000,00	75.740.703,43	75.740.703,43		40.703,43
	TOTALE 1.01.02.50	C	75.700.000,00	75.740.703,43	75.740.703,43		40.703,43
		R					
		T	75.700.000,00	75.740.703,43	75.740.703,43		40.703,43



REGIONE AUTONOMA VALLE D'AOSTA
REGION AUTONOME VALLEE D'AOSTE

RENDICONTO PER L'ESERCIZIO FINANZIARIO 2012

ENTRATA

MACRO AREA 1. ENTRATE DELLA REGIONE
TITOLO 1.01. TRIBUTI PROPRI E GETTITO DI TRIBUTI ERARIALI
AREA OMOGENEA 1.01.02. COMPARTECIPAZIONI DI TRIBUTI ERARIALI
U.P.B. 1.01.02.60 ALTRE ENTRATE DI TRIBUTI ERARIALI

Capitolo	Descrizione		Previsioni finali di competenza e residui attivi accertati al 01/01/2012	Totale accertamenti e riaccertamenti su residui attivi	Somme riscosse e versate	Somme rimaste da riscuotere e da versare	Maggiori o minori entrate su previsioni finali e residui attivi
01610	01 02 01 Gettito imposte anni precedenti - L. 26.11.1981, n. 690	C R T	 40.284,08 40.284,08	5.327.474,82 40.284,08 5.367.758,90	5.327.474,82 40.284,08 5.367.758,90		5.327.474,82 5.327.474,82
01620	01 02 02 Quote fisse di ripartizione delle imposte sulle assicurazioni - L. 26.11.1981, n. 690 ART. 4 COMMA 2 LETT. B)	C R T	8.500.000,00 8.500.000,00	7.388.679,00 7.388.679,00	7.388.679,00 7.388.679,00		-1.111.321,00 -1.111.321,00
01630	01 02 02 Quote fisse di ripartizione delle imposte sugli intrattenimenti - L. 26.11.1981, n. 690 ART. 4 COMMA 2 LETT. C)	C R T	8.600.000,00 3.556.131,26 12.156.131,26	7.067.462,60 3.556.131,26 10.623.593,86	5.503.383,59 5.503.383,59	1.564.079,01 3.556.131,26 5.120.210,27	-1.532.537,40 -1.532.537,40
01640	01 02 02 Quote fisse di ripartizione di altre imposte - L. 26.11.1981, n. 690 ART. 4 COMMA 3	C R T	1.500.000,00 663.638,43 2.163.638,43	835.873,83 663.638,43 1.499.512,26	636.410,33 636.410,33	199.463,50 663.638,43 863.101,93	-664.126,17 -664.126,17
	TOTALE 1.01.02.60	C R T	18.600.000,00 4.260.053,77 22.860.053,77	20.619.490,25 4.260.053,77 24.879.544,02	18.855.947,74 40.284,08 18.896.231,82	1.763.542,51 4.219.769,69 5.983.312,20	2.019.490,25 2.019.490,25



**REGIONE AUTONOMA VALLE D'AOSTA
REGION AUTONOME VALLEE D'AOSTE**

RENDICONTO PER L'ESERCIZIO FINANZIARIO 2012

ENTRATA

MACRO AREA 1. ENTRATE DELLA REGIONE
TITOLO 1.02. CONTRIBUTI E TRASFERIMENTI STATALI, UNIONE EUROPEA E ALTRI SOGGETTI
AREA OMOGENEA 1.02.01. TRASFERIMENTI STATALI DI PARTE CORRENTE
U.P.B. 1.02.01.10 ASSEGNAZIONI STATALI PER LAVORI PUBBLICI

Capitolo	Descrizione	Previsioni finali di competenza e residui attivi accertati al 01/01/2012	Totale accertamenti e riaccertamenti su residui attivi	Somme riscosse e versate	Somme rimaste da riscuotere e da versare	Maggiori o minori entrate su previsioni finali e residui attivi
02135	02 03 01 Fondi relativi all'Osservatorio dei contratti pubblici per il funzionamento della banca dati - D.LEGIS. 12.04.2006 , n. 163 ARTT. 6 - 7	C R T	14.695,27 14.695,27	14.695,27 14.695,27		14.695,27 14.695,27
02150	02 03 01 Fondi per i nuclei di valutazione e verifica degli investimenti pubblici - L. 17.05.1999 , n. 144 ART. 1	C R T	98.365,00 98.365,00	98.365,00 98.365,00		98.365,00 98.365,00
	TOTALE 1.02.01.10	C R T	113.060,27 113.060,27	113.060,27 113.060,27		113.060,27 113.060,27



REGIONE AUTONOMA VALLE D'AOSTA
REGION AUTONOME VALLEES D'AOSTE

RENDICONTO PER L'ESERCIZIO FINANZIARIO 2012

ENTRATA

MACRO AREA 1. ENTRATE DELLA REGIONE
TITOLO 1.02. CONTRIBUTI E TRASFERIMENTI STATALI, UNIONE EUROPEA E ALTRI SOGGETTI
AREA OMOGENEA 1.02.01. TRASFERIMENTI STATALI DI PARTE CORRENTE
U.P.B. 1.02.01.20 ASSEGNAZIONI STATALI PER AMBIENTE E TUTELA DEL TERRITORIO

Capitolo	Descrizione		Previsioni finali di competenza e residui attivi accertati al 01/01/2012	Totale accertamenti e riaccertamenti su residui attivi	Somme riscosse e versate	Somme rimaste da riscuotere e da versare	Maggiori o minori entrate su previsioni finali e residui attivi
04131	02 03 01 Fondi per la mitigazione del rischio idrogeologico e idrico, potenziamento reti radar e pluvio-idrometriche sul territorio nazionale - ORD.P.C.M. 27.12.2002, n. 3260	C R T	58.980,00 58.980,00	58.980,00 58.980,00		58.980,00 58.980,00	
04132	02 03 01 Fondi per attività di monitoraggio e studio destinati alla tutela delle acque - D.LEGIS. 11.05.1999, n. 152 ART. 62 COMMA 14 BIS E SUCC. MODIF.	C R T	56.500,00 56.500,00	56.500,00 56.500,00	56.500,00 56.500,00		
04133	02 03 01 Fondi per l'organizzazione del servizio idrico integrato - L. 05.01.1994, n. 36 CAPO II	C R T					
04134	02 03 01 Fondi per il funzionamento del servizio idrografico - D.LEGIS. 31.03.1998, n. 112 ARTT. 7 E 92 COMMA 4	C R T	34.255,55 34.255,55	34.255,55 34.255,55		34.255,55 34.255,55	
04135	02 03 01 Fondi per attuazione strategia nazionale biodiversita' - L. 14.02.1994, n. 124	C R T	20.000,00 20.000,00	20.000,00 20.000,00	20.000,00 20.000,00		
05910	02 03 01 Fondi per la realizzazione dell'inventario fenomeni franosi in Italia - progetto IFFI - L. 18.05.1989, n. 183	C R T					




**REGIONE AUTONOMA VALLE D'AOSTA
REGION AUTONOME VALLEE D'AOSTE**

RENDICONTO PER L'ESERCIZIO FINANZIARIO 2012

ENTRATA

MACRO AREA 1. ENTRATE DELLA REGIONE
TITOLO 1.02. CONTRIBUTI E TRASFERIMENTI STATALI, UNIONE EUROPEA E ALTRI SOGGETTI
AREA OMOGENEA 1.02.01. TRASFERIMENTI STATALI DI PARTE CORRENTE
U.P.B. 1.02.01.20 ASSEGNAZIONI STATALI PER AMBIENTE E TUTELA DEL TERRITORIO

Capitolo	Descrizione	Previsioni finali di competenza e residui attivi accertati al 01/01/2012	Totale accertamenti e riaccertamenti su residui attivi	Somme riscosse e versate	Somme rimaste da riscuotere e da versare	Maggiori o minori entrate su previsioni finali e residui attivi
	TOTALE 1.02.01.20	C 76.500,00	76.500,00	76.500,00		
		R 93.235,55	93.235,55		93.235,55	
		T 169.735,55	169.735,55	76.500,00	93.235,55	

		REGIONE AUTONOMA VALLE D'AOSTA REGION AUTONOME VALLEE D'AOSTE		RENDICONTO PER L'ESERCIZIO FINANZIARIO 2012			ENTRATA
MACRO AREA	1.	ENTRATE DELLA REGIONE					
TITOLO	1.02.	CONTRIBUTI E TRASFERIMENTI STATALI, UNIONE EUROPEA E ALTRI SOGGETTI					
AREA OMOGENEA	1.02.01.	TRASFERIMENTI STATALI DI PARTE CORRENTE					
U.P.B.	1.02.01.30	ASSEGNAZIONI STATALI PER AGRICOLTURA					
Capitolo	Descrizione		Previsioni finali di competenza e residui attivi accertati al 01/01/2012	Totale accertamenti e riaccertamenti su residui attivi	Somme riscosse e versate	Somme rimaste da riscuotere e da versare	Maggiori o minori entrate su previsioni finali e residui attivi
03000	02 03 01	C R T	471.693,08	471.687,65	471.687,65		-5,43
	Fondi per la tenuta dei libri genealogici del bestiame di interesse zootecnico, dei registri anagrafici e per i controlli funzionali - D.LEGIS. 04.06.1997 , n. 143		471.693,08	471.687,65	471.687,65		-5,43
03020	02 03 01	C R T		4.612,47	4.612,47		4.612,47
	Fondi per la banca dati relativa alla identificazione e alla registrazione degli animali - L. 28.03.1997 , n. 81 ART. I COMMI 36 E 37			4.612,47	4.612,47		4.612,47
03030	02 03 01	C R T	127.848,00	127.848,00		127.848,00	
	Fondi per la realizzazione di programmi di gestione faunistico- ambientale - L. 23.12.2000 , n. 388 ART. 66 COMMA 14		686.348,00	686.348,00		686.348,00	
			814.196,00	814.196,00		814.196,00	
03070	02 03 01	C R T					
	Fondi statali per interventi di potenziamento dei servizi fitosanitari - D.P.C.M. 11.05.2001						
05875	02 03 01	C R T	13.000,00	13.000,00		13.000,00	
	Fondi statali a copertura delle spese sostenute dalla Regione per la realizzazione dei campionamenti previsti dal progetto "FutMon" approvato ai sensi del Regolamento CE n. 614/2007 - REG.CE 23.05.2007 , n. 614		13.000,00	13.000,00	12.998,19	1,81	
			26.000,00	26.000,00	12.998,19	13.001,81	



**REGIONE AUTONOMA VALLE D'AOSTA
REGION AUTONOME VALLEE D'AOSTE**

RENDICONTO PER L'ESERCIZIO FINANZIARIO 2012

ENTRATA

MACRO AREA 1. ENTRATE DELLA REGIONE
TITOLO 1.02. CONTRIBUTI E TRASFERIMENTI STATALI, UNIONE EUROPEA E ALTRI SOGGETTI
AREA OMOGENEA 1.02.01. TRASFERIMENTI STATALI DI PARTE CORRENTE
U.P.B. 1.02.01.30 ASSEGNAZIONI STATALI PER AGRICOLTURA

Capitolo	Descrizione	Previsioni finali di competenza e residui attivi accertati al 01/01/2012	Totale accertamenti e riaccertamenti su residui attivi	Somme riscosse e versate	Somme rimaste da riscuotere e da versare	Maggiori o minori entrate su previsioni finali e residui attivi
	TOTALE 1.02.01.30	C 612.541,08	617.148,12	476.300,12	140.848,00	4.607,04
		R 699.348,00	699.348,00	12.998,19	686.349,81	
		T 1.311.889,08	1.316.496,12	489.298,31	827.197,81	4.607,04




**REGIONE AUTONOMA VALLE D'AOSTA
REGION AUTONOME VALLEE D'AOSTE**

RENDICONTO PER L'ESERCIZIO FINANZIARIO 2012

ENTRATA

MACRO AREA 1. ENTRATE DELLA REGIONE
TITOLO 1.02. CONTRIBUTI E TRASFERIMENTI STATALI, UNIONE EUROPEA E ALTRI SOGGETTI
AREA OMOGENEA 1.02.01. TRASFERIMENTI STATALI DI PARTE CORRENTE
U.P.B. 1.02.01.40 ASSEGNAZIONI STATALI PER ISTRUZIONE E CULTURA

Capitolo	Descrizione		Previsioni finali di competenza e residui attivi accertati al 01/01/2012	Totale accertamenti e riaccertamenti su residui attivi	Somme riscosse e versate	Somme rimaste da riscuotere e da versare	Maggiori o minori entrate su previsioni finali e residui attivi
04670	02 03 01 Fondi per il funzionamento delle scuole elementari parificate e delle scuole materne private - L. 10.03.2000 , n. 62 ART. 1 COMMA 13 - L. 14.08.2000 , n. 247	C R T	206.236,00 206.236,00	591.274,00 591.274,00	591.274,00 591.274,00		385.038,00 385.038,00
04671	02 03 01 Fondi per la fornitura gratuita di libri di testo a favore degli alunni che adempiono alle scuole dell'obbligo e alle scuole secondarie superiori - L. 23.12.1998 , n. 448 ART. 27	C R T	 5.769,30 5.769,30	100.424,00 100.424,00	100.424,00 100.424,00		100.424,00 -5.769,30 94.654,70
04672	02 03 01 Fondi assegnati dallo Stato per la concessione di prestiti fiduciari a studenti - L. 24.12.2003 , n. 350 ART. 4 COMMA 100	C R T					
04675	02 03 01 Fondi per interventi a sostegno dell'esercizio del diritto/dovere dei giovani alla permanenza in formazione fino al diciottesimo anno di età - D.LEGIS. 15.04.2005 , n. 76	C R T					
04680	02 03 01 Fondi per l'assegnazione di borse di studio a sostegno della spesa delle famiglie per l'istruzione - L. 10.03.2000 , n. 62 ART. 1 COMMI 9, 10 E 11	C R T	69.501,00 2.850,95 72.351,95	69.501,00 69.501,00	68.559,11 68.559,11	941,89 941,89	 -2.850,95 -2.850,95

		REGIONE AUTONOMA VALLE D'AOSTA REGION AUTONOME VALLEE D'AOSTE	RENDICONTO PER L'ESERCIZIO FINANZIARIO 2012			ENTRATA
MACRO AREA	1.	ENTRATE DELLA REGIONE				
TITOLO	1.02.	CONTRIBUTI E TRASFERIMENTI STATALI, UNIONE EUROPEA E ALTRI SOGGETTI				
AREA OMOGENEA	1.02.01.	TRASFERIMENTI STATALI DI PARTE CORRENTE				
U.P.B.	1.02.01.40	ASSEGNAZIONI STATALI PER ISTRUZIONE E CULTURA				
Capitolo	Descrizione	Previsioni finali di competenza e residui attivi accertati al 01/01/2012	Totale accertamenti e riaccertamenti su residui attivi	Somme riscosse e versate	Somme rimaste da riscuotere e da versare	Maggiori o minori entrate su previsioni finali e residui attivi
04681	02 03 01 Fondi per la realizzazione di iniziative finalizzate alla Dimensione europea dell'Educazione e progetti europei - L. 18.12.1997 , n. 440 ART. 1	C R T				
04685	02 03 01 Fondi per iniziative volte all'espansione dell'offerta formativa e della domanda d'istruzione a favore delle scuole riconosciute paritarie - L. 18.12.1997 , n. 440 - L. 10.03.2000 , n. 62	C R T	24.871,95 24.871,95	24.871,95 24.871,95	24.871,95 24.871,95	
04686	02 03 01 Fondi per l'attività Nazionale di rilevazione degli apprendimenti nella scuola primaria e scuola secondaria di primo grado - D.G. 15.05.2009 , n. 1364 - D.G. 12.02.2010 , n. 316 - D.G. 30.03.2012 , n. 638	C R T	15.216,00 22.892,39 38.108,39	15.216,00 22.892,39 38.108,39	15.216,00 22.892,39 15.216,00	
04690	02 03 01 Fondo integrativo statale per la concessione dei prestiti d'onore e l'erogazione di borse di studio a studenti dell'Università della Valle d'Aosta - L. 02.12.1991 , n. 390 ARTT. 8 E 16 COMMA 4 - L. 11.02.1992 , n. 147 - L. 23.12.1996 , n. 662 ART. 1 COMMA 89	C R T		157.558,01 157.558,01	157.558,01 157.558,01	157.558,01 157.558,01



REGIONE AUTONOMA VALLE D'AOSTA
REGION AUTONOME VALLEES D'AOSTE

RENDICONTO PER L'ESERCIZIO FINANZIARIO 2012

ENTRATA

MACRO AREA 1. ENTRATE DELLA REGIONE
TITOLO 1.02. CONTRIBUTI E TRASFERIMENTI STATALI, UNIONE EUROPEA E ALTRI SOGGETTI
AREA OMOGENEA 1.02.01. TRASFERIMENTI STATALI DI PARTE CORRENTE
U.P.B. 1.02.01.40 ASSEGNAZIONI STATALI PER ISTRUZIONE E CULTURA

Capitolo	Descrizione		Previsioni finali di competenza e residui attivi accertati al 01/01/2012	Totale accertamenti e riaccertamenti su residui attivi	Somme riscosse e versate	Somme rimaste da riscuotere e da versare	Maggiori o minori entrate su previsioni finali e residui attivi
04691	02 03 01 Fondi statali per l'organizzazione dei campionati mondiali studenteschi di sci - L. 18.12.1997 , n. 440	C R T					
04695	02 03 01 Fondi per la realizzazione di iniziative sull'educazione stradale - D.LEGIS. 19.02.2004 , n. 59	C R T					
04696	02 03 01 Fondi per le istituzioni scolastiche regionali di dotazioni straordinarie per percorsi in alternanza scuola-lavoro - D.LEGIS. 15.04.2005 , n. 77	C R T		53.715,00	53.715,00		53.715,00
				53.715,00	53.715,00		53.715,00
04700	02 03 01 Fondi per l'attuazione di interventi per la tutela delle minoranze linguistiche storiche - L. 15.12.1999 , n. 482 ART. 9	C R T	250.000,00	250.000,00	188.800,00	61.200,00	
			250.000,00	250.000,00	188.800,00	61.200,00	
	TOTALE 1.02.01.40	C R T	540.953,00 56.384,59 597.337,59	1.237.688,01 47.764,34 1.285.452,35	1.175.546,12 1.175.546,12	62.141,89 47.764,34 109.906,23	696.735,01 -8.620,25 688.114,76



**REGIONE AUTONOMA VALLE D'AOSTA
REGION AUTONOME VALLEE D'AOSTE**

RENDICONTO PER L'ESERCIZIO FINANZIARIO 2012

ENTRATA

MACRO AREA 1. ENTRATE DELLA REGIONE
TITOLO 1.02. CONTRIBUTI E TRASFERIMENTI STATALI, UNIONE EUROPEA E ALTRI SOGGETTI
AREA OMOGENEA 1.02.01. TRASFERIMENTI STATALI DI PARTE CORRENTE
U.P.B. 1.02.01.50 ASSEGNAZIONI STATALI PER TURISMO, SPORT, COMMERCIO E TRASPORTI

Capitolo	Descrizione		Previsioni finali di competenza e residui attivi accertati al 01/01/2012	Totale accertamenti e riaccertamenti su residui attivi	Somme riscosse e versate	Somme rimaste da riscuotere e da versare	Maggiori o minori entrate su previsioni finali e residui attivi
04825	02 03 01 Fondi per l'ammortamento di un mutuo contratto con la Cassa Depositi e Prestiti per la sostituzione di autobus destinati al trasporto pubblico locale - L. 07.12.1999 , n. 472 ART. 14 COMMA 1	C R T	637.000,00 637.000,00	636.584,77 636.584,77	636.584,77 636.584,77		-415,23 -415,23
04855	02 03 01 Fondo per il finanziamento di iniziative a vantaggio dei consumatori e degli utenti - L. 23.12.2000 , n. 388 ART.148 - D.M. 23.11.2004 ART.3 - D.M. 10.02.2005 ART.10	C R T	85.842,05 85.842,05	65.043,32 65.043,32	39.025,99 39.025,99	26.017,33 26.017,33	-20.798,73 -20.798,73
04871	02 03 01 Fondi per interventi di cofinanziamento statale relativo al programma "Progetti di eccellenza per lo sviluppo e la promozione del sistema turistico nazionale" - L. 27.12.2006 , n. 296 ART. 1 COMMA 1228	C R T	662.381,20 662.381,20	662.381,20 662.381,20	662.381,20 662.381,20		
04880	02 03 01 Fondi per la copertura degli oneri derivanti dall'applicazione del contratto nazionale per gli addetti al settore del trasporto pubblico locale - L. 27.12.2006 , n. 296 ART. 1 COMMA 1230	C R T	 26.908,45 26.908,45	 26.908,45 26.908,45		26.908,45 26.908,45	
	TOTALE 1.02.01.50	C R T	1.385.223,25 26.908,45 1.412.131,70	1.364.009,29 26.908,45 1.390.917,74	1.337.991,96 1.337.991,96	26.017,33 26.908,45 52.925,78	-21.213,96 -21.213,96



REGIONE AUTONOMA VALLE D'AOSTA
REGION AUTONOME VALLEES D'AOSTE

RENDICONTO PER L'ESERCIZIO FINANZIARIO 2012

ENTRATA

MACRO AREA 1. ENTRATE DELLA REGIONE
TITOLO 1.02. CONTRIBUTI E TRASFERIMENTI STATALI, UNIONE EUROPEA E ALTRI SOGGETTI
AREA OMOGENEA 1.02.01. TRASFERIMENTI STATALI DI PARTE CORRENTE
U.P.B. 1.02.01.60 ASSEGNAZIONI STATALI PER POLITICHE DEL LAVORO E DELLA FORMAZIONE

Capitolo	Descrizione		Previsioni finali di competenza e residui attivi accertati al 01/01/2012	Totale accertamenti e riaccertamenti su residui attivi	Somme riscosse e versate	Somme rimaste da riscuotere e da versare	Maggiori o minori entrate su previsioni finali e residui attivi
04655	02 03 01 Fondi per il finanziamento delle funzioni riguardanti le attività delle consigliere e dei consiglieri di parità - D.LEGIS. 11.04.2006 , n. 198 ART. 18	C R T		15.038,34	15.038,34		15.038,34
04895	02 03 01 Fondi per tirocini formativi e di orientamento inseriti in processi di mobilità geografica - L. 24.06.1998 , n. 196 ART. 18	C R T		15.038,34	15.038,34		15.038,34
05505	02 03 01 Fondi per il potenziamento dei servizi per l'impiego - L. 23.12.2000 , n. 388 ART. 117 C. 3	C R T					
05510	02 03 01 Fondi per l'arricchimento e l'ampliamento dell'offerta formativa e per gli interventi perequativi - L. 18.12.1997 , n. 440	C R T					
05515	02 03 01 Fondi per lo svolgimento di attività formative nell'ambito dei contratti di apprendistato - D.LEGIS. 14.09.2011 , n. 167	C R T	516.000,00	516.000,00	484.757,60	31.242,40	
			516.000,00	516.000,00	484.757,60	31.242,40	



**REGIONE AUTONOMA VALLE D'AOSTA
REGION AUTONOME VALLEE D'AOSTE**

RENDICONTO PER L'ESERCIZIO FINANZIARIO 2012

ENTRATA

MACRO AREA 1. ENTRATE DELLA REGIONE
TITOLO 1.02. CONTRIBUTI E TRASFERIMENTI STATALI, UNIONE EUROPEA E ALTRI SOGGETTI
AREA OMOGENEA 1.02.01. TRASFERIMENTI STATALI DI PARTE CORRENTE
U.P.B. 1.02.01.60 ASSEGNAZIONI STATALI PER POLITICHE DEL LAVORO E DELLA FORMAZIONE

Capitolo	Descrizione		Previsioni finali di competenza e residui attivi accertati al 01/01/2012	Totale accertamenti e riaccertamenti su residui attivi	Somme riscosse e versate	Somme rimaste da riscuotere e da versare	Maggiori o minori entrate su previsioni finali e residui attivi
05516	02 03 01 Fondi per attività formative e non nell'ambito dei contratti di apprendistato e dell'obbligo di frequenza di attività formative - L. 17.05.1999 , n. 144 ART. 68	C R T	256.732,84 256.732,84	256.732,84 256.732,84		256.732,84 256.732,84	
05517	02 03 01 Fondi per il finanziamento ad Enti ed Associazioni di interventi di formazione per la promozione della cultura sulla sicurezza e salute sul luogo di lavoro - D.LEGIS. 09.04.2008 , n. 81 ART. 11 COMMA 7	C R T					
05520	02 03 01 Fondi per interventi di formazione continua, aggiornamento, riqualificazione e formazione professionale - L. 19.07.1993 , n. 236 ART. 9 COMMI 3 E 3 BIS	C R T	855.800,13 855.800,13	855.800,13 855.800,13		855.800,13 855.800,13	
05526	02 03 01 Contributo finanziario dello Stato per la redazione del progetto di potenziamento e qualificazione della strumentazione didattica, dei servizi documentali e per l'orientamento professionale in funzione dello sviluppo di azioni innovative di formazione professionale - L. 12.11.1988 , n. 492	C R T					



**REGIONE AUTONOMA VALLE D'AOSTA
REGION AUTONOME VALLEE D'AOSTE**

RENDICONTO PER L'ESERCIZIO FINANZIARIO 2012

ENTRATA

MACRO AREA 1. ENTRATE DELLA REGIONE
TITOLO 1.02. CONTRIBUTI E TRASFERIMENTI STATALI, UNIONE EUROPEA E ALTRI SOGGETTI
AREA OMOGENEA 1.02.01. TRASFERIMENTI STATALI DI PARTE CORRENTE
U.P.B. 1.02.01.60 ASSEGNAZIONI STATALI PER POLITICHE DEL LAVORO E DELLA FORMAZIONE

Capitolo	Descrizione		Previsioni finali di competenza e residui attivi accertati al 01/01/2012	Totale accertamenti e riaccertamenti su residui attivi	Somme riscosse e versate	Somme rimaste da riscuotere e da versare	Maggiori o minori entrate su previsioni finali e residui attivi
05540	02 03 01 Fondi per l'attuazione del progetto "Creazione di impresa femminile nel settore dell'accoglienza turistica" per valorizzare e promuovere l'occupazione delle donne - L. 16.04.1987, n. 183 ART. 5	C R T					
	TOTALE 1.02.01.60	C R T	516.000,00 1.112.532,97 1.628.532,97	531.038,34 1.112.532,97 1.643.571,31	499.795,94 499.795,94	31.242,40 1.112.532,97 1.143.775,37	15.038,34 15.038,34



**REGIONE AUTONOMA VALLE D'AOSTA
REGION AUTONOME VALLEE D'AOSTE**

RENDICONTO PER L'ESERCIZIO FINANZIARIO 2012

ENTRATA

MACRO AREA 1. ENTRATE DELLA REGIONE
TITOLO 1.02. CONTRIBUTI E TRASFERIMENTI STATALI, UNIONE EUROPEA E ALTRI SOGGETTI
AREA OMOGENEA 1.02.01. TRASFERIMENTI STATALI DI PARTE CORRENTE
U.P.B. 1.02.01.70 ASSEGNAZIONI STATALI PER POLITICHE SOCIALI

Capitolo	Descrizione		Previsioni finali di competenza e residui attivi accertati al 01/01/2012	Totale accertamenti e riaccertamenti su residui attivi	Somme riscosse e versate	Somme rimaste da riscuotere e da versare	Maggiori o minori entrate su previsioni finali e residui attivi
04585	02 03 01 Fondi per attività di informazione e formazione in materia di servizio civile nazionale - D.LEGIS. 05.04.2002 , n. 77 ART. 4 COMMA 2 LETT. B)	C R T	 11.987,94 11.987,94	 11.987,94 11.987,94	 2.122,36 2.122,36	 9.865,58 9.865,58	
04595	02 03 01 Fondi per la realizzazione di interventi per le politiche giovanili - L. 04.08.2006 , n. 248 ART. 19 COMMA 1	C R T					
04625	02 03 01 Fondi per la realizzazione di interventi per lo sviluppo del sistema territoriale dei servizi socio educativi della prima infanzia - L. 27.12.2006 , n. 296 ARTT. 1259 E 1260	C R T					
04626	02 03 01 Fondi per la realizzazione di prestazioni e servizi assistenziali a favore di persone non autosufficienti - L. 27.12.2006 , n. 296 ART. 1 COMMA 1264	C R T	250.000,00 667.885,72 917.885,72	250.000,00 667.885,72 917.885,72	250.000,00 334.485,28 584.485,28	 333.400,44 333.400,44	
04627	02 03 01 Fondi per la realizzazione di progetti contro la tratta di persone - L. 11.08.2003 , n. 228 ART. 13	C R T					



REGIONE AUTONOMA VALLE D'AOSTA
REGION AUTONOME VALLEES D'AOSTE

RENDICONTO PER L'ESERCIZIO FINANZIARIO 2012

ENTRATA

MACRO AREA 1. ENTRATE DELLA REGIONE
TITOLO 1.02. CONTRIBUTI E TRASFERIMENTI STATALI, UNIONE EUROPEA E ALTRI SOGGETTI
AREA OMOGENEA 1.02.01. TRASFERIMENTI STATALI DI PARTE CORRENTE
U.P.B. 1.02.01.70 ASSEGNAZIONI STATALI PER POLITICHE SOCIALI

Capitolo	Descrizione		Previsioni finali di competenza e residui attivi accertati al 01/01/2012	Totale accertamenti e riaccertamenti su residui attivi	Somme riscosse e versate	Somme rimaste da riscuotere e da versare	Maggiori o minori entrate su previsioni finali e residui attivi
04635	02 03 01 Fondi per la realizzazione del sistema integrato di interventi e servizi sociali a valere sul Fondo Nazionale per le Politiche Sociali - L. 08.11.2000 , n. 328 ART. 20	C R T	 4.582,32 4.582,32	 4.582,32 4.582,32		 4.582,32 4.582,32	
04636	02 03 01 Fondi assegnati dallo Stato per la realizzazione di interventi per iniziative concernenti l'immigrazione a valere sul Fondo Nazionale per le Politiche migratorie - L. 27.12.2006 , n. 296 ART. 1 COMMA 1267 E 1268	C R T		265.090,03 265.090,03	172.090,03 172.090,03	93.000,00 93.000,00	265.090,03 265.090,03
04637	02 03 01 Fondi per la realizzazione del sistema di interventi per favorire la conciliazione dei tempi di vita e di lavoro a valere sul fondo per le politiche relative ai diritti e alle pari opportunità - L. 04.08.2006 , n. 248 ART. 19 COMMA 3	C R T	 55.632,00 55.632,00	 55.632,00 55.632,00		 55.632,00 55.632,00	
04638	02 03 01 Fondi statali per attuazione del progetto VDA Valle di accoglienza lingua italiana per stranieri - D.P.R. 31.08.1999 , n. 394 ART. 60 - CONV. 19.09.2012	C R T	 43.736,50 43.736,50	 43.736,50 43.736,50		 43.736,50 43.736,50	



**REGIONE AUTONOMA VALLE D'AOSTA
REGION AUTONOME VALLEE D'AOSTE**

RENDICONTO PER L'ESERCIZIO FINANZIARIO 2012

ENTRATA

MACRO AREA 1. ENTRATE DELLA REGIONE
TITOLO 1.02. CONTRIBUTI E TRASFERIMENTI STATALI, UNIONE EUROPEA E ALTRI SOGGETTI
AREA OMOGENEA 1.02.01. TRASFERIMENTI STATALI DI PARTE CORRENTE
U.P.B. 1.02.01.70 ASSEGNAZIONI STATALI PER POLITICHE SOCIALI

Capitolo	Descrizione		Previsioni finali di competenza e residui attivi accertati al 01/01/2012	Totale accertamenti e riaccertamenti su residui attivi	Somme riscosse e versate	Somme rimaste da riscuotere e da versare	Maggiori o minori entrate su previsioni finali e residui attivi
04851	02 03 01 Fondi per la realizzazione di interventi a sostegno della famiglia - L. 27.12.2006 , n. 296 ART. 1250	C R T					
	TOTALE 1.02.01.70	C R T	293.736,50 740.087,98 1.033.824,48	558.826,53 740.087,98 1.298.914,51	422.090,03 336.607,64 758.697,67	136.736,50 403.480,34 540.216,84	265.090,03 265.090,03



REGIONE AUTONOMA VALLE D'AOSTA
REGION AUTONOME VALLEES D'AOSTE

RENDICONTO PER L'ESERCIZIO FINANZIARIO 2012

ENTRATA

MACRO AREA 1. ENTRATE DELLA REGIONE
TITOLO 1.02. CONTRIBUTI E TRASFERIMENTI STATALI, UNIONE EUROPEA E ALTRI SOGGETTI
AREA OMOGENEA 1.02.01. TRASFERIMENTI STATALI DI PARTE CORRENTE
U.P.B. 1.02.01.80 ASSEGNAZIONI STATALI PER SANITA'

Capitolo	Descrizione		Previsioni finali di competenza e residui attivi accertati al 01/01/2012	Totale accertamenti e riaccertamenti su residui attivi	Somme riscosse e versate	Somme rimaste da riscuotere e da versare	Maggiori o minori entrate su previsioni finali e residui attivi
04590	02 03 01 Fondi da trasferire all'USL per rimborsi alle aziende farmaceutiche di riduzioni effettuate sulle percentuali di sconto sulla vendita dei farmaci - D.LEGIS. 25.07.1998 , n. 286	C		9.489,85	9.489,85		9.489,85
		R T		9.489,85	9.489,85		9.489,85
04596	02 03 01 Fondi per interventi di procreazione medicalmente assistita - L. 19.02.2004 , n. 40 ART. 18	C		1.039,00	1.039,00		1.039,00
		R T		1.039,00	1.039,00		1.039,00
04600	02 03 01 Fondi per il finanziamento delle funzioni di prevenzione, cura e riabilitazione degli stati di tossicodipendenza - D.P.R. 09.10.1990 , n. 309 E SUCCESS. MODIFIC. E INTEGRAZ.	C	44.000,00	44.000,00	44.000,00		
		R T	44.000,00	44.000,00	44.000,00		
04610	02 03 01 Fondi per iniziative di prevenzione della cecità, di riabilitazione visiva e di integrazione sociale e lavorativa dei ciechi pluriminorati - L. 28.08.1997 , n. 284	C	3.936,73	3.936,73	3.936,73		
		R T	3.936,73	3.936,73	3.936,73		
04611	02 03 01 Fondi per l'attuazione di una strategia per l'offerta attiva del vaccino contro l'infezione da papilloma virus (HPV) - L. 24.12.2007 , n. 244	C R T					



**REGIONE AUTONOMA VALLE D'AOSTA
REGION AUTONOME VALLEE D'AOSTE**

RENDICONTO PER L'ESERCIZIO FINANZIARIO 2012

ENTRATA

MACRO AREA 1. ENTRATE DELLA REGIONE
TITOLO 1.02. CONTRIBUTI E TRASFERIMENTI STATALI, UNIONE EUROPEA E ALTRI SOGGETTI
AREA OMOGENEA 1.02.01. TRASFERIMENTI STATALI DI PARTE CORRENTE
U.P.B. 1.02.01.80 ASSEGNAZIONI STATALI PER SANITA'

Capitolo	Descrizione		Previsioni finali di competenza e residui attivi accertati al 01/01/2012	Totale accertamenti e riaccertamenti su residui attivi	Somme riscosse e versate	Somme rimaste da riscuotere e da versare	Maggiori o minori entrate su previsioni finali e residui attivi
04612	02 03 01 Fondi per il contenimento della spesa farmaceutica riguardanti farmaci orfani per malattie rare - L. 24.11.2003 , n. 326 - L.R. 17.06.2009 , n. 15 ART. 16	C R T					
04615	02 03 01 Fondi per la prevenzione e il divieto delle pratiche di mutilazione genitale femminile - L. 09.01.2006 , n. 7	C R T	315,63	315,63	315,63		
04616	02 03 01 Fondi per la disciplina del riscontro diagnostico sulle vittime della sindrome della morte improvvisa del lattante - L. 02.02.2006 , n. 31	C R T					
04617	02 03 01 Fondi statali per la realizzazione di programmi regionali per la diffusione e l'utilizzo di defibrillatori semiautomatici e automatici esterni - L. 23.12.2009 , n. 191 ART. 2 COMMA 46	C R T	4.232,00 4.232,00 8.464,00	4.232,00 4.232,00 8.464,00	4.232,00 4.232,00	4.232,00 4.232,00	
04630	02 03 01 Entrate per iniziative di prevenzione e di educazione alla salute per i soggetti affetti da celiachia - L. 04.07.2005 , n. 123 ARTT. 4 E 5	C R T					



**REGIONE AUTONOMA VALLE D'AOSTA
REGION AUTONOME VALLEES D'AOSTE**

RENDICONTO PER L'ESERCIZIO FINANZIARIO 2012

ENTRATA

MACRO AREA 1. ENTRATE DELLA REGIONE
TITOLO 1.02. CONTRIBUTI E TRASFERIMENTI STATALI, UNIONE EUROPEA E ALTRI SOGGETTI
AREA OMOGENEA 1.02.01. TRASFERIMENTI STATALI DI PARTE CORRENTE
U.P.B. 1.02.01.80 ASSEGNAZIONI STATALI PER SANITA'

Capitolo	Descrizione		Previsioni finali di competenza e residui attivi accertati al 01/01/2012	Totale accertamenti e riaccertamenti su residui attivi	Somme riscosse e versate	Somme rimaste da riscuotere e da versare	Maggiori o minori entrate su previsioni finali e residui attivi
04631	02 03 01 Fondi per la realizzazione del programma sperimentale "Osservatorio nazionale sulla qualità dell'educazione continua in medicina - Progetto pilota" - D.LEGIS. 30.12.1992 , n. 502 ART.6, COMMA 2 E ART. 16 - D.LEGIS. 19.06.1999 , n. 229	C R T	10.500,00 10.500,00	10.500,00 10.500,00	10.500,00 10.500,00		
04660	02 03 01 Fondi per l'attuazione di interventi in materia di animali di affezione e di prevenzione del randagismo - L. 14.08.1991 , n. 281	C R T	5.395,70 5.395,70	5.395,70 5.395,70	5.395,70 5.395,70		
04661	02 03 01 Fondi per misure urgenti per la prevenzione dell'influenza aviaria - L. 30.11.2005 , n. 244 ART. 4 COMMA 2	C R T					
04665	02 03 01 Fondi per l'attuazione di iniziative in materia di REACH - REG.CE 18.12.2006 , n. 1907 - ACC.PROGR. 26.11.2009 , n. 240	C R T					
04666	02 03 01 Fondi per iniziative in materia di controllo ed eradicazione delle malattie animali - DEC.CE 26.11.2009	C R T					



REGIONE AUTONOMA VALLE D'AOSTA
REGION AUTONOME VALLEES D'AOSTE

RENDICONTO PER L'ESERCIZIO FINANZIARIO 2012

ENTRATA

MACRO AREA 1. ENTRATE DELLA REGIONE
TITOLO 1.02. CONTRIBUTI E TRASFERIMENTI STATALI, UNIONE EUROPEA E ALTRI SOGGETTI
AREA OMOGENEA 1.02.01. TRASFERIMENTI STATALI DI PARTE CORRENTE
U.P.B. 1.02.01.80 ASSEGNAZIONI STATALI PER SANITA'

Capitolo	Descrizione		Previsioni finali di competenza e residui attivi accertati al 01/01/2012	Totale accertamenti e riaccertamenti su residui attivi	Somme riscosse e versate	Somme rimaste da riscuotere e da versare	Maggiori o minori entrate su previsioni finali e residui attivi
04760	02 03 01 Fondi per iniziative di farmacovigilanza e di informazione degli operatori sanitari sui medicinali, nonché per campagne di educazione sanitaria nella stessa materia - L. 27.12.1997 , n. 449 ART. 36 COMMA 14	C R T					
04770	02 03 01 Fondi per l'attivazione, l'implementazione e la gestione dei Registri regionali ed interregionali delle malattie rare - D.LEGIS. 29.04.1998 , n. 124 - D.M. 18.05.2001 , n. 279	C R T					
04840	02 03 01 Fondi per l'attuazione di iniziative in materia di prelievi e di trapianti di organi e di tessuti - L. 01.04.1999 , n. 91 ARTT. 10, 12, 16 E 17	C R T	266,05	5.227,34	5.227,34		4.961,29
04841	02 03 01 Fondi per l'implementazione di un flusso informativo in tema di protesi d'anca	C R T					
04845	02 03 01 Fondi per il funzionamento delle strutture individuate per garantire il coordinamento intraregionale ed interregionale delle attivita' trasfusionali - L. 21.10.2005 , n. 219 ART. 6 COMMA 1 LETT. C	C R T	5.786,36	5.786,36	5.786,36		
			5.786,36	5.786,36	5.786,36		



**REGIONE AUTONOMA VALLE D'AOSTA
REGION AUTONOME VALLEE D'AOSTE**

RENDICONTO PER L'ESERCIZIO FINANZIARIO 2012

ENTRATA

MACRO AREA 1. ENTRATE DELLA REGIONE
TITOLO 1.02. CONTRIBUTI E TRASFERIMENTI STATALI, UNIONE EUROPEA E ALTRI SOGGETTI
AREA OMOGENEA 1.02.01. TRASFERIMENTI STATALI DI PARTE CORRENTE
U.P.B. 1.02.01.80 ASSEGNAZIONI STATALI PER SANITA'

Capitolo	Descrizione		Previsioni finali di competenza e residui attivi accertati al 01/01/2012	Totale accertamenti e riaccertamenti su residui attivi	Somme riscosse e versate	Somme rimaste da riscuotere e da versare	Maggiori o minori entrate su previsioni finali e residui attivi
04846	02 03 01 Fondi statali per realizzazione campagna nazionale su corretto uso del 118 e dei servizi di emergenza urgenza - D.M. 17.12.2007	C R T	8.401,50 8.401,50	8.401,50 8.401,50		8.401,50 8.401,50	
04850	02 03 01 Fondi per iniziative, ricerche o sperimentazioni in materia sanitaria - D.LEGIS. 30.12.1992 , n. 502 ARTT.12 C.2 L.B)E 12BIS E SUC.MOD. - D.LEGIS. 07.12.1993 , n. 517 ART. 14 - L. 30.03.2001 , n. 125 - L. 16.01.2003 , n. 3 ART. 51	C R T	59.783,35 59.783,35	7.622,44 59.783,35 67.405,79	7.622,44 7.622,44	59.783,35 59.783,35	7.622,44 7.622,44
	TOTALE 1.02.01.80	C R T	63.932,47 82.916,85 146.849,32	87.045,05 82.916,85 169.961,90	82.813,05 14.732,00 97.545,05	4.232,00 68.184,85 72.416,85	23.112,58 23.112,58



**REGIONE AUTONOMA VALLE D'AOSTA
REGION AUTONOME VALLEE D'AOSTE**

RENDICONTO PER L'ESERCIZIO FINANZIARIO 2012

ENTRATA

MACRO AREA 1. ENTRATE DELLA REGIONE
TITOLO 1.02. CONTRIBUTI E TRASFERIMENTI STATALI, UNIONE EUROPEA E ALTRI SOGGETTI
AREA OMOGENEA 1.02.01. TRASFERIMENTI STATALI DI PARTE CORRENTE
U.P.B. 1.02.01.90 ASSEGNAZIONI STATALI PER FUNZIONI DELEGATE

Capitolo	Descrizione		Previsioni finali di competenza e residui attivi accertati al 01/01/2012	Totale accertamenti e riaccertamenti su residui attivi	Somme riscosse e versate	Somme rimaste da riscuotere e da versare	Maggiori o minori entrate su previsioni finali e residui attivi
06700	02 04 01 Assegnazione per spese attinenti il personale regionale impiegato presso gli uffici amministrativi dei giudici di pace - L. 21.11.1991, n. 374 ART. 40 - L.R. 01.09.1997, n. 32 ART. 8 COMMA 2	C R T	550.000,00 978.543,53 1.528.543,53	408.269,80 978.543,53 1.386.813,33		408.269,80 978.543,53 1.386.813,33	-141.730,20 -141.730,20
06710	02 04 01 Fondi per lo svolgimento di funzioni delegate alla Regione in materia di lavoro - D.LEGIS. 10.04.2001, n. 183 ART. 9 - L.R. 31.03.2003, n. 7 ARTT. 31 E 35 COMMA 1 LETT. A)	C R T	1.100.000,00 1.100.000,00	1.032.570,24 1.032.570,24	1.032.570,24 1.032.570,24		-67.429,76 -67.429,76
06720	02 04 01 Fondi per il finanziamento delle funzioni trasferite dallo Stato in materia di salute umana e sanità veterinaria - L.R. 17.06.2009, n. 19	C R T					
06780	02 04 01 Fondi per l'esercizio della delega al CO.RE.COM. delle funzioni in tema di comunicazioni nell'ambito regionale - L. 31.07.1997, n. 249 ART. I COMMA 13 - CONV. 17.12.2003	C R T		18.550,22 18.550,22	18.550,22 18.550,22		18.550,22 18.550,22
	TOTALE 1.02.01.90	C R T	1.650.000,00 978.543,53 2.628.543,53	1.459.390,26 978.543,53 2.437.933,79	1.051.120,46 1.051.120,46	408.269,80 978.543,53 1.386.813,33	-190.609,74 -190.609,74



**REGIONE AUTONOMA VALLE D'AOSTA
REGION AUTONOME VALLEE D'AOSTE**

RENDICONTO PER L'ESERCIZIO FINANZIARIO 2012

ENTRATA

MACRO AREA 1. ENTRATE DELLA REGIONE
TITOLO 1.02. CONTRIBUTI E TRASFERIMENTI STATALI, UNIONE EUROPEA E ALTRI SOGGETTI
AREA OMOGENEA 1.02.01. TRASFERIMENTI STATALI DI PARTE CORRENTE
U.P.B. 1.02.01.95 ALTRE ASSEGNAZIONI STATALI

Capitolo	Descrizione		Previsioni finali di competenza e residui attivi accertati al 01/01/2012	Totale accertamenti e riaccertamenti su residui attivi	Somme riscosse e versate	Somme rimaste da riscuotere e da versare	Maggiori o minori entrate su previsioni finali e residui attivi
05506	02 03 01 Fondi per interventi a favore dell'imprenditoria femminile - L. 25.02.1992, n. 215 - D.P.R. 28.07.2000, n. 314	C R T					
05920	02 03 01 Fondi per l'attuazione del programma di attività per il potenziamento del sistema regionale di protezione civile - L. 23.12.2000, n. 388 ART. 138 COMMA 16	C R T					
	TOTALE 1.02.01.95	C R T					



**REGIONE AUTONOMA VALLE D'AOSTA
REGION AUTONOME VALLEE D'AOSTE**

RENDICONTO PER L'ESERCIZIO FINANZIARIO 2012

ENTRATA

MACRO AREA 1. ENTRATE DELLA REGIONE
TITOLO 1.02. CONTRIBUTI E TRASFERIMENTI STATALI, UNIONE EUROPEA E ALTRI SOGGETTI
AREA OMOGENEA 1.02.02. TRASFERIMENTI STATALI IN CONTO CAPITALE
U.P.B. 1.02.02.10 ASSEGNAZIONI STATALI PER EDILIZIA

Capitolo	Descrizione		Previsioni finali di competenza e residui attivi accertati al 01/01/2012	Totale accertamenti e riaccertamenti su residui attivi	Somme riscosse e versate	Somme rimaste da riscuotere e da versare	Maggiori o minori entrate su previsioni finali e residui attivi
02760	02 03 02 Fondi per interventi nel settore dell'edilizia residenziale pubblica - L. 17.02.1992 , n. 179 ART. 5 - D.LEGIS. 31.03.1998 , n. 112 SEZIONE III - ACC.PROGR. 24.05.2001 - L. 06.08.2008 , n. 133	C R T	83.000,00 1.357.227,07 1.440.227,07	83.000,00 1.357.227,07 1.440.227,07	83.000,00 83.000,00	 1.357.227,07 1.357.227,07	
06370	02 03 02 ContraZIONE mutui con oneri di ammortamento a carico dello Stato per finanziamento del programma di edilizia residenziale pubblica - L. 23.12.2000 , n. 388 ART. 145 COMMA 33 - D.M. 27.12.2001 , n. 2523	C R T					
	TOTALE 1.02.02.10	C R T	83.000,00 1.357.227,07 1.440.227,07	83.000,00 1.357.227,07 1.440.227,07	83.000,00 83.000,00	 1.357.227,07 1.357.227,07	



REGIONE AUTONOMA VALLE D'AOSTA
REGION AUTONOME VALLEE D'AOSTE

RENDICONTO PER L'ESERCIZIO FINANZIARIO 2012

ENTRATA

MACRO AREA 1. ENTRATE DELLA REGIONE
TITOLO 1.02. CONTRIBUTI E TRASFERIMENTI STATALI, UNIONE EUROPEA E ALTRI SOGGETTI
AREA OMOGENEA 1.02.02. TRASFERIMENTI STATALI IN CONTO CAPITALE
U.P.B. 1.02.02.20 ASSEGNAZIONI STATALI PER LAVORI PUBBLICI

Capitolo	Descrizione		Previsioni finali di competenza e residui attivi accertati al 01/01/2012	Totale accertamenti e riaccertamenti su residui attivi	Somme riscosse e versate	Somme rimaste da riscuotere e da versare	Maggiori o minori entrate su previsioni finali e residui attivi
02110	02 03 02 Fondi trasferiti dall'A.N.A.S. per la costruzione del tratto Aosta centro - Aosta ovest della tangenziale sud di Aosta - L. 12.08.1982 , n. 531 ART. 4	C R T	2.579.335,70 2.579.335,70	2.579.335,70 2.579.335,70		2.579.335,70 2.579.335,70	
02115	02 03 02 Fondi trasferiti dall'A.N.A.S. per interventi nel settore della viabilità - L. 24.12.1993 , n. 537 ART. 12 COMMA 6 - D.LEGIS. 22.04.1994 , n. 320 ART. 3	C R T	723.039,66 723.039,66	723.039,66 723.039,66		723.039,66 723.039,66	
04565	02 03 02 Fondi per l'ammortamento di mutui contratti dai Comuni per la realizzazione del programma urbano dei parcheggi - limite di impegno per gli anni 1989 e 1990 - L. 24.03.1989 , n. 122 ARTT. 3 E 4 - D.LEGIS. 28.12.1989 , n. 431 ART. 3 - L. 24.12.1993 , n. 537 ART. 12 COMMA 1	C R T					
	TOTALE 1.02.02.20	C R T	3.302.375,36 3.302.375,36	3.302.375,36 3.302.375,36		3.302.375,36 3.302.375,36	



**REGIONE AUTONOMA VALLE D'AOSTA
REGION AUTONOME VALLEE D'AOSTE**

RENDICONTO PER L'ESERCIZIO FINANZIARIO 2012

ENTRATA

MACRO AREA 1. ENTRATE DELLA REGIONE
TITOLO 1.02. CONTRIBUTI E TRASFERIMENTI STATALI, UNIONE EUROPEA E ALTRI SOGGETTI
AREA OMOGENEA 1.02.02. TRASFERIMENTI STATALI IN CONTO CAPITALE
U.P.B. 1.02.02.30 ASSEGNAZIONI STATALI PER AMBIENTE E TUTELA DEL TERRITORIO

Capitolo	Descrizione	Previsioni finali di competenza e residui attivi accertati al 01/01/2012	Totale accertamenti e riaccertamenti su residui attivi	Somme riscosse e versate	Somme rimaste da riscuotere e da versare	Maggiori o minori entrate su previsioni finali e residui attivi
02130	02 03 02 Fondi per l'attuazione di interventi urgenti per la prevenzione del rischio idrogeologico - L. 03.08.1998 , n. 267 E SUCCESSIVE MODIFICHE	C R T				
04125	02 03 02 Fondi assegnati dallo Stato per interventi di revamping presso il depuratore delle acque reflue di Brissogne - L. 04.08.1989 , n. 283	C R T				
04126	02 03 02 Fondi assegnati dallo stato per lavori sul collettore fognario a servizio di Comuni vari - L. 04.08.1989 , n. 283	C R T				
04128	02 03 02 Fondi assegnati dallo Stato per interventi volti a fronteggiare i danni conseguenti agli eventi alluvionali di maggio 2008 - ORD.P.C.M. 13.06.2008 , n. 3863 - L. 02.08.2008 , n. 129 - ORD.P.C.M. 31.10.2008 , n. 3713	C R T				



REGIONE AUTONOMA VALLE D'AOSTA
REGION AUTONOME VALLEES D'AOSTE

RENDICONTO PER L'ESERCIZIO FINANZIARIO 2012

ENTRATA

MACRO AREA 1. ENTRATE DELLA REGIONE
TITOLO 1.02. CONTRIBUTI E TRASFERIMENTI STATALI, UNIONE EUROPEA E ALTRI SOGGETTI
AREA OMOGENEA 1.02.02. TRASFERIMENTI STATALI IN CONTO CAPITALE
U.P.B. 1.02.02.30 ASSEGNAZIONI STATALI PER AMBIENTE E TUTELA DEL TERRITORIO

Capitolo	Descrizione		Previsioni finali di competenza e residui attivi accertati al 01/01/2012	Totale accertamenti e riaccertamenti su residui attivi	Somme riscosse e versate	Somme rimaste da riscuotere e da versare	Maggiori o minori entrate su previsioni finali e residui attivi
04129	02 03 02 Fondi per interventi previsti dall'accordo di programma quadro per la tutela delle acque e gestione delle risorse idriche integrate - L. 30.06.1998, n. 208 - L. 23.12.2000, n. 388 ART. 144	C R T	83.394,00 217.160,88 300.554,88	83.393,69 217.160,88 300.554,57	83.393,69	217.160,88 217.160,88	-0,31 -0,31
04130	02 03 02 Fondi per l'attuazione di interventi previsti dal piano triennale di tutela ambientale 1994/96 - area programmata "Bacini idrografici e mare Adriatico" - L. 04.08.1989, n. 283 ART. 2 BIS	C R T					
04136	02 03 02 Fondi per la difesa del suolo e la mitigazione del rischio idrogeologico	C R T		1.667.605,44 1.667.605,44	1.667.605,44 1.667.605,44		1.667.605,44 1.667.605,44
04520	02 03 02 Fondi per la salvaguardia e la valorizzazione delle zone montane a valere sul Fondo Nazionale per la Montagna - L. 31.01.1994, n. 97 ART. 2 - L. 17.05.1999, n. 144 ART. 34	C R T	532.515,00 532.515,00	532.515,00 532.515,00	532.515,00 532.515,00		



**REGIONE AUTONOMA VALLE D'AOSTA
REGION AUTONOME VALLEE D'AOSTE**

RENDICONTO PER L'ESERCIZIO FINANZIARIO 2012

ENTRATA

MACRO AREA 1. ENTRATE DELLA REGIONE
TITOLO 1.02. CONTRIBUTI E TRASFERIMENTI STATALI, UNIONE EUROPEA E ALTRI SOGGETTI
AREA OMOGENEA 1.02.02. TRASFERIMENTI STATALI IN CONTO CAPITALE
U.P.B. 1.02.02.30 ASSEGNAZIONI STATALI PER AMBIENTE E TUTELA DEL TERRITORIO

Capitolo	Descrizione		Previsioni finali di competenza e residui attivi accertati al 01/01/2012	Totale accertamenti e riaccertamenti su residui attivi	Somme riscosse e versate	Somme rimaste da riscuotere e da versare	Maggiori o minori entrate su previsioni finali e residui attivi
04820	02 03 02 Fondi per l'ammortamento di mutui contratti per fronteggiare i danni causati dagli eventi alluvionali dell'ottobre 2000 - ORD.MIN. 18.10.2000 , n. 3090 - ORD.MIN. 10.05.2001 , n. 3135 - ORD.MIN. 02.07.2001 , n. 3141 - ORD.MIN. 28.03.2002 , n. 3192	C R T	13.120.500,00 6.559.218,13 19.679.718,13	13.118.436,25 6.559.218,13 19.677.654,38	13.118.436,25 6.559.218,13 19.677.654,38		-2.063,75 -2.063,75
04830	02 03 02 Fondi per l'ammortamento di un mutuo contratto per operazioni di bonifica di ex cave e discariche di amianto nel Comune di Emarèse - L. 09.12.1998 , n. 426 ART. 1 - D.M. 18.09.2001 , n. 468	C R T	207.000,00 207.000,00	206.582,76 206.582,76	206.582,76 206.582,76		-417,24 -417,24
05584	02 03 02 Contributi provenienti dal fondo per il finanziamento delle iniziative nelle aree depresse per l'attuazione dell'accordo di programma quadro per la riconversione dell'area ex ILVA Cogne di Aosta - D.LEGIS. 03.04.1993 , n. 96 ART. 19 COMMA 5 - ACC.PROGR. 22.07.2002	C R T					



REGIONE AUTONOMA VALLE D'AOSTA
REGION AUTONOME VALLEES D'AOSTE

RENDICONTO PER L'ESERCIZIO FINANZIARIO 2012

ENTRATA

MACRO AREA 1. ENTRATE DELLA REGIONE
TITOLO 1.02. CONTRIBUTI E TRASFERIMENTI STATALI, UNIONE EUROPEA E ALTRI SOGGETTI
AREA OMOGENEA 1.02.02. TRASFERIMENTI STATALI IN CONTO CAPITALE
U.P.B. 1.02.02.30 ASSEGNAZIONI STATALI PER AMBIENTE E TUTELA DEL TERRITORIO

Capitolo	Descrizione	Previsioni finali di competenza e residui attivi accertati al 01/01/2012	Totale accertamenti e riaccertamenti su residui attivi	Somme riscosse e versate	Somme rimaste da riscuotere e da versare	Maggiori o minori entrate su previsioni finali e residui attivi
05587	02 03 02 Contributi provenienti dal Fondo per il finanziamento di interventi nelle aree sottoutilizzate in applicazione di Intese istituzionali di programma e Accordi di programma-quadro tra lo Stato e la Regione - D.LEGIS. 03.04.1993 , n. 96 ART. 19 COMMA 5	C R T				
05835	02 03 02 Fondi per la realizzazione del programma nazionale "Biocombustibili" per la riduzione delle emissioni gassose - L. 02.12.1998 , n. 423 ART. 3 COMMA 4	C R T				
05838	02 03 02 Fondi per l'installazione degli impianti previsti dal programma "Tetti fotovoltaici" volto al sostegno delle fonti rinnovabili di energia nell'edilizia - L. 23.12.1998 , n. 448 ART. 8 COMMA 10 LETT. F)	C R T				
05905	02 03 02 Fondi per la riqualificazione funzionale e ambientale dello Stabilimento ittico regionale di Morgex e La Salle - L. 21.05.1998 , n. 164 ART. 1 COMMA 6	C R T				



**REGIONE AUTONOMA VALLE D'AOSTA
REGION AUTONOME VALLEES D'AOSTE**

RENDICONTO PER L'ESERCIZIO FINANZIARIO 2012

ENTRATA

MACRO AREA 1. ENTRATE DELLA REGIONE
TITOLO 1.02. CONTRIBUTI E TRASFERIMENTI STATALI, UNIONE EUROPEA E ALTRI SOGGETTI
AREA OMOGENEA 1.02.02. TRASFERIMENTI STATALI IN CONTO CAPITALE
U.P.B. 1.02.02.30 ASSEGNAZIONI STATALI PER AMBIENTE E TUTELA DEL TERRITORIO

Capitolo	Descrizione		Previsioni finali di competenza e residui attivi accertati al 01/01/2012	Totale accertamenti e riaccertamenti su residui attivi	Somme riscosse e versate	Somme rimaste da riscuotere e da versare	Maggiori o minori entrate su previsioni finali e residui attivi
05925	02 03 02 Fondi per la realizzazione di attività di previsione e prevenzione per eventuali situazioni di emergenza connesse a fenomeni idrogeologici e idraulici - DIR.MIN. 29.09.2005	C R T					
06280	02 03 02 Fondi per la difesa del suolo, il risanamento delle acque, la fruizione e la gestione del patrimonio idrico e la tutela degli aspetti ambientali connessi - L. 18.05.1989 , n. 183 - L. 07.08.1990 , n. 253	C R T					
06310	02 03 02 Fondi per il finanziamento del progetto regionale "Impianti di depurazione e collettori fognanti a servizio della Comunità Montana Valdigne - Mont Blanc" - L. 28.02.1986 , n. 41 ART. 14 COMMI 1' E 3' - L. 22.12.1986 , n. 910 ART. 5 COMMA 1' - L. 11.03.1988 , n. 67 ART. 17 COMMI 27' E 28'	C R T	373.300,41 373.300,41	373.300,41 373.300,41		373.300,41 373.300,41	



REGIONE AUTONOMA VALLE D'AOSTA
REGION AUTONOME VALLEES D'AOSTE

RENDICONTO PER L'ESERCIZIO FINANZIARIO 2012

ENTRATA

MACRO AREA 1. ENTRATE DELLA REGIONE
TITOLO 1.02. CONTRIBUTI E TRASFERIMENTI STATALI, UNIONE EUROPEA E ALTRI SOGGETTI
AREA OMOGENEA 1.02.02. TRASFERIMENTI STATALI IN CONTO CAPITALE
U.P.B. 1.02.02.30 ASSEGNAZIONI STATALI PER AMBIENTE E TUTELA DEL TERRITORIO

Capitolo	Descrizione		Previsioni finali di competenza e residui attivi accertati al 01/01/2012	Totale accertamenti e riaccertamenti su residui attivi	Somme riscosse e versate	Somme rimaste da riscuotere e da versare	Maggiori o minori entrate su previsioni finali e residui attivi
06320	02 03 02 Fondi per la realizzazione dell'impianto di deodorizzazione della zona di trattamento fanghi e di interventi di miglioramento dell'impianto di depurazione del Consorzio di Depurazione Fognature Saint-Christophe , Aosta e Quart - L. 04.08.1989 , n. 283	C R T					
06330	02 03 02 Fondi per la realizzazione di un piano straordinario di completamento e razionalizzazione dei sistemi di collettamento e depurazione delle acque reflue - L. 23.05.1997 , n. 135 ARTT. 1 E 6	C R T					
06350	02 03 02 Fondi per il finanziamento di un impianto consortile di depurazione dei liquami fognari al servizio dei Comuni di Montjovet ed Emarèse - L. 04.08.1989 , n. 283 ART. 2 BIS	C R T					
	TOTALE 1.02.02.30	C R T	13.943.409,00 7.149.679,42 21.093.088,42	15.608.533,14 7.149.679,42 22.758.212,56	15.608.533,14 6.559.218,13 22.167.751,27	590.461,29 590.461,29	1.665.124,14 1.665.124,14



**REGIONE AUTONOMA VALLE D'AOSTA
REGION AUTONOME VALLEES D'AOSTE**

RENDICONTO PER L'ESERCIZIO FINANZIARIO 2012

ENTRATA

MACRO AREA 1. ENTRATE DELLA REGIONE
TITOLO 1.02. CONTRIBUTI E TRASFERIMENTI STATALI, UNIONE EUROPEA E ALTRI SOGGETTI
AREA OMOGENEA 1.02.02. TRASFERIMENTI STATALI IN CONTO CAPITALE
U.P.B. 1.02.02.40 ASSEGNAZIONI STATALI PER AGRICOLTURA

Capitolo	Descrizione		Previsioni finali di competenza e residui attivi accertati al 01/01/2012	Totale accertamenti e riaccertamenti su residui attivi	Somme riscosse e versate	Somme rimaste da riscuotere e da versare	Maggiori o minori entrate su previsioni finali e residui attivi
03010	02 03 02 Fondi per la razionalizzazione degli interventi nei settori agricolo, agroalimentare, agroindustriale e forestale - D.M. 04.06.1997 , n. 143	C R T					
03055	02 03 02 Fondi per il finanziamento di interventi per la salvaguardia e lo sviluppo a favore dell'apicoltura - L. 24.12.2004 , n. 313	C R T					
03065	02 02 02 Fondi per la realizzazione dell'Inventario Forestale Nazionale delle foreste e dei serbatoi di carbonio - L. 31.01.1994 , n. 97 ART. 24	C R T					
03300	02 03 02 Fondi per pagamento di interessi e prestiti per opere di miglioramento fondiario - limite di impegno - L. 02.06.1961 , n. 454 ARTT. 9 E 40	C R T		263,00 263,00	263,00 263,00	263,00 263,00	
03500	02 03 02 Fondi per pagamento quote interessi per la formazione e l'arrotondamento della piccola proprietà contadina - limite di impegno - L. 02.06.1961 , n. 454 ARTT. 27 E 40	C R T					



REGIONE AUTONOMA VALLE D'AOSTA
REGION AUTONOME VALLEES D'AOSTE

RENDICONTO PER L'ESERCIZIO FINANZIARIO 2012

ENTRATA

MACRO AREA 1. ENTRATE DELLA REGIONE
TITOLO 1.02. CONTRIBUTI E TRASFERIMENTI STATALI, UNIONE EUROPEA E ALTRI SOGGETTI
AREA OMOGENEA 1.02.02. TRASFERIMENTI STATALI IN CONTO CAPITALE
U.P.B. 1.02.02.40 ASSEGNAZIONI STATALI PER AGRICOLTURA

Capitolo	Descrizione	Previsioni finali di competenza e residui attivi accertati al 01/01/2012	Totale accertamenti e riaccertamenti su residui attivi	Somme riscosse e versate	Somme rimaste da riscuotere e da versare	Maggiori o minori entrate su previsioni finali e residui attivi
03600	02 03 02 Fondi per concorso spese per mutui di miglioramento fondiario - limite di impegno - L. 23.05.1964 , n. 404 ART. 4	C R T				
03700	02 03 02 Fondi per concorso nel pagamento degli interessi su mutui di miglioramento fondiario - limite di impegno - L. 27.10.1966 , n. 910 ARTT. 16 E 53	C R T				
03900	02 03 02 Fondi per concorso nel pagamento degli interessi su mutui di miglioramento fondiario - limite di impegno - L. 23.04.1975 , n. 125	C R T				
03910	02 03 02 Fondi per l'attuazione degli interventi previsti dal programma di iniziativa comunitaria "LEADER PLUS" - L. 16.04.1987 , n. 183 ART. 5 - DEC.CCE 25.09.2001 , n. 2744	C R T				
05810	02 01 02 Fondo per il concorso nel pagamento degli interessi su mutui contratti per l'attuazione di piani di sviluppo - limite di impegno - L. 09.05.1975 , n. 153 ART. 6 LETT. A)	C R T				



REGIONE AUTONOMA VALLE D'AOSTA
REGION AUTONOME VALLEES D'AOSTE

RENDICONTO PER L'ESERCIZIO FINANZIARIO 2012

ENTRATA

MACRO AREA 1. ENTRATE DELLA REGIONE
TITOLO 1.02. CONTRIBUTI E TRASFERIMENTI STATALI, UNIONE EUROPEA E ALTRI SOGGETTI
AREA OMOGENEA 1.02.02. TRASFERIMENTI STATALI IN CONTO CAPITALE
U.P.B. 1.02.02.40 ASSEGNAZIONI STATALI PER AGRICOLTURA

Capitolo	Descrizione	Previsioni finali di competenza e residui attivi accertati al 01/01/2012	Totale accertamenti e riaccertamenti su residui attivi	Somme riscosse e versate	Somme rimaste da riscuotere e da versare	Maggiori o minori entrate su previsioni finali e residui attivi
05830	02 01 02 Fondi per il concorso nel pagamento di interessi e condizioni di maggior favore su prestiti per l'attuazione di piani di sviluppo - limite di impegno - L. 10.05.1976 , n. 352 ART. 15 LETT. C)	C R T				
05840	02 03 02 Fondi per il finanziamento di interventi per la protezione delle foreste contro gli incendi - L. 16.04.1987 , n. 183 ART. 5	C R T				
05850	02 03 02 Assegnazione statale per la realizzazione di interventi per la tutela della biodiversità nelle aree protette - L. 06.12.1991 , n. 394	C R T				
05876	02 03 02 Fondi per il finanziamento di interventi previsti dal Regolamento CE n. 950/97 per il miglioramento dell'efficienza delle strutture agrarie - L. 16.04.1987 , n. 183 ART. 5 - REG.CE 20.05.1997 , n. 950	C R T				



REGIONE AUTONOMA VALLE D'AOSTA
REGION AUTONOME VALLEES D'AOSTE

RENDICONTO PER L'ESERCIZIO FINANZIARIO 2012

ENTRATA

MACRO AREA 1. ENTRATE DELLA REGIONE
TITOLO 1.02. CONTRIBUTI E TRASFERIMENTI STATALI, UNIONE EUROPEA E ALTRI SOGGETTI
AREA OMOGENEA 1.02.02. TRASFERIMENTI STATALI IN CONTO CAPITALE
U.P.B. 1.02.02.40 ASSEGNAZIONI STATALI PER AGRICOLTURA

Capitolo	Descrizione		Previsioni finali di competenza e residui attivi accertati al 01/01/2012	Totale accertamenti e riaccertamenti su residui attivi	Somme riscosse e versate	Somme rimaste da riscuotere e da versare	Maggiori o minori entrate su previsioni finali e residui attivi
05880	02 03 02 Fondi per lo svolgimento delle funzioni conferite alle Regioni ai fini della conservazione e della difesa dagli incendi del patrimonio boschivo - L. 21.11.2000, n. 353	C R T	407.118,03 407.118,03	407.118,03 407.118,03	407.118,03 407.118,03		
05890	02 03 02 Fondi per l'erogazione di contributi per lo sviluppo e la razionalizzazione della commercializzazione e della trasformazione dei prodotti della silvicoltura - L. 16.04.1987, n. 183 ART. 5 - REG.CEE 29.03.1990, n. 867	C R T					
	TOTALE 1.02.02.40	C R T	407.118,03 263,00 407.381,03	407.118,03 263,00 407.381,03	407.118,03 263,00 407.381,03		



**REGIONE AUTONOMA VALLE D'AOSTA
REGION AUTONOME VALLEE D'AOSTE**

RENDICONTO PER L'ESERCIZIO FINANZIARIO 2012

ENTRATA

MACRO AREA 1. ENTRATE DELLA REGIONE
TITOLO 1.02. CONTRIBUTI E TRASFERIMENTI STATALI, UNIONE EUROPEA E ALTRI SOGGETTI
AREA OMOGENEA 1.02.02. TRASFERIMENTI STATALI IN CONTO CAPITALE
U.P.B. 1.02.02.50 ASSEGNAZIONI STATALI PER ISTRUZIONE E CULTURA

Capitolo	Descrizione		Previsioni finali di competenza e residui attivi accertati al 01/01/2012	Totale accertamenti e riaccertamenti su residui attivi	Somme riscosse e versate	Somme rimaste da riscuotere e da versare	Maggiori o minori entrate su previsioni finali e residui attivi
04140	02 03 02 Fondi per il recupero e la conservazione dei beni culturali, archeologici, storici, artistici, archivistici e librari - parte in conto capitale - L. 23.12.1996 , n. 662 ART. 3 COMMA 83	C R T	350.000,00 350.000,00	650.000,00 650.000,00	650.000,00 650.000,00		300.000,00 300.000,00
04692	02 03 02 Fondi FAS per interventi finalizzati alla prevenzione sulla sicurezza delle scuole - D.L. 25.06.2008 , n. 112 - D.L. 29.11.2008 , n. 185	C R T	 178.750,00 178.750,00	 178.750,00 178.750,00		178.750,00 178.750,00	
05950	02 03 02 Fondi assegnati dallo Stato per la realizzazione dei piani di edilizia scolastica - L. 11.01.1996 , n. 23 ART. 4	C R T					
	TOTALE 1.02.02.50	C R T	350.000,00 178.750,00 528.750,00	650.000,00 178.750,00 828.750,00	650.000,00 650.000,00	 178.750,00 178.750,00	300.000,00 300.000,00



REGIONE AUTONOMA VALLE D'AOSTA
REGION AUTONOME VALLEE D'AOSTE

RENDICONTO PER L'ESERCIZIO FINANZIARIO 2012

ENTRATA

MACRO AREA 1. ENTRATE DELLA REGIONE
TITOLO 1.02. CONTRIBUTI E TRASFERIMENTI STATALI, UNIONE EUROPEA E ALTRI SOGGETTI
AREA OMOGENEA 1.02.02. TRASFERIMENTI STATALI IN CONTO CAPITALE
U.P.B. 1.02.02.60 ASSEGNAZIONI STATALI PER TURISMO, SPORT, COMMERCIO E TRASPORTI

Capitolo	Descrizione		Previsioni finali di competenza e residui attivi accertati al 01/01/2012	Totale accertamenti e riaccertamenti su residui attivi	Somme riscosse e versate	Somme rimaste da riscuotere e da versare	Maggiori o minori entrate su previsioni finali e residui attivi
04160	02 03 02 Fondi per investimenti diretti alla realizzazione di itinerari ciclabili o pedonali - L. 19.10.1998 , n. 366	C R T					
04860	02 03 02 Fondi per interventi nel settore del commercio e del turismo - L. 07.08.1997 , n. 266 ART. 16 COMMA 1 - L. 27.12.2002 , n. 289 ART. 74	C R T					
04861	02 03 02 Fondi per il co-finanziamento da parte dello Stato-Dipartimento per l'innovazione e le tecnologie-del progetto finalizzato alla realizzazione e di contenuti digitali di interesse turistico per il Portale nazionale Italia.it - L. 16.01.2003 , n. 3 ART. 27 COMMA 2	C R T	764.515,88 764.515,88	764.515,88 764.515,88		764.515,88 764.515,88	
04865	02 03 02 Fondi per l'attuazione di interventi in materia equestre - D.LEGIS. 29.10.1999 , n. 449 ART. 3	C R T	235.958,83 235.958,83	235.958,83 235.958,83		235.958,83 235.958,83	
04866	02 03 02 Assegnazioni per migliorare la qualità dell'offerta turistica a valere sull'apposito Fondo di cofinanziamento - L. 29.03.2001 , n. 135 ART. 6	C R T					



REGIONE AUTONOMA VALLE D'AOSTA
REGION AUTONOME VALLEE D'AOSTE

RENDICONTO PER L'ESERCIZIO FINANZIARIO 2012

ENTRATA

MACRO AREA 1. ENTRATE DELLA REGIONE
TITOLO 1.02. CONTRIBUTI E TRASFERIMENTI STATALI, UNIONE EUROPEA E ALTRI SOGGETTI
AREA OMOGENEA 1.02.02. TRASFERIMENTI STATALI IN CONTO CAPITALE
U.P.B. 1.02.02.60 ASSEGNAZIONI STATALI PER TURISMO, SPORT, COMMERCIO E TRASPORTI

Capitolo	Descrizione		Previsioni finali di competenza e residui attivi accertati al 01/01/2012	Totale accertamenti e riaccertamenti su residui attivi	Somme riscosse e versate	Somme rimaste da riscuotere e da versare	Maggiori o minori entrate su previsioni finali e residui attivi
04870	02 03 02 Fondi per interventi di cofinanziamento a favore dei sistemi turistici locali per i progetti di sviluppo che interessino ambiti interregionali o sovraregionali - L. 29.03.2001 , n. 135 ART. 5 COMMA 5	C R T	1.739.369,25 1.739.369,25	1.739.369,25 1.739.369,25		1.739.369,25 1.739.369,25	
04875	02 03 02 Fondi per interventi relativi alla sicurezza delle aree sciabili da garantire anche attraverso condizioni di adeguato innevamento delle piste - L. 24.12.2003 , n. 363 ART. 7 COMMA 5	C R T					
04876	02 03 02 Fondo per gli investimenti destinato all'acquisto di veicoli da adibire al trasporto pubblico regionale - L. 27.12.2006 , n. 296 ART. 1 COMMA 1031 - L. 24.12.2007 , n. 244 ART. 1 COMMA 304 - L. 06.08.2008 , n. 133 ART. 63 COMMA 12	C R T					
	TOTALE 1.02.02.60	C R T	2.739.843,96 2.739.843,96	2.739.843,96 2.739.843,96		2.739.843,96 2.739.843,96	



REGIONE AUTONOMA VALLE D'AOSTA
REGION AUTONOME VALLEE D'AOSTE

RENDICONTO PER L'ESERCIZIO FINANZIARIO 2012

ENTRATA

MACRO AREA 1. ENTRATE DELLA REGIONE
TITOLO 1.02. CONTRIBUTI E TRASFERIMENTI STATALI, UNIONE EUROPEA E ALTRI SOGGETTI
AREA OMOGENEA 1.02.02. TRASFERIMENTI STATALI IN CONTO CAPITALE
U.P.B. 1.02.02.70 ASSEGNAZIONI STATALI PER POLITICHE SOCIALI

Capitolo	Descrizione		Previsioni finali di competenza e residui attivi accertati al 01/01/2012	Totale accertamenti e riaccertamenti su residui attivi	Somme riscosse e versate	Somme rimaste da riscuotere e da versare	Maggiori o minori entrate su previsioni finali e residui attivi
05531	02 03 02 Fondi assegnati dallo Stato per l'attuazione di un progetto denominato "Le mura oltre le mura" per interventi a sostegno dell'inserimento lavorativo - L.R. 31.03.2003 , n. 7 ART. 4	C R T	107.168,47 107.168,47	107.168,47 107.168,47		107.168,47 107.168,47	
	TOTALE 1.02.02.70	C R T	107.168,47 107.168,47	107.168,47 107.168,47		107.168,47 107.168,47	



**REGIONE AUTONOMA VALLE D'AOSTA
REGION AUTONOME VALLEE D'AOSTE**

RENDICONTO PER L'ESERCIZIO FINANZIARIO 2012

ENTRATA

MACRO AREA 1. ENTRATE DELLA REGIONE
TITOLO 1.02. CONTRIBUTI E TRASFERIMENTI STATALI, UNIONE EUROPEA E ALTRI SOGGETTI
AREA OMOGENEA 1.02.02. TRASFERIMENTI STATALI IN CONTO CAPITALE
U.P.B. 1.02.02.80 ASSEGNAZIONI STATALI PER SANITA'

Capitolo	Descrizione		Previsioni finali di competenza e residui attivi accertati al 01/01/2012	Totale accertamenti e riaccertamenti su residui attivi	Somme riscosse e versate	Somme rimaste da riscuotere e da versare	Maggiori o minori entrate su previsioni finali e residui attivi
06360	02 03 02 Finanziamento del programma straordinario di edilizia sanitaria - L. 11.03.1988 , n. 67 ART. 20	C R T	 22.064.539,36 22.064.539,36	 22.064.539,36 22.064.539,36	 16.784.849,22 16.784.849,22	 5.279.690,14 5.279.690,14	
06365	02 03 02 Fondi stato per realizzazione di strutture da adibire ad attività libero professionale intramuraria - D.LEGIS. 28.07.2000 , n. 254 ART. 1	C R T	 1.418.336,70 1.418.336,70	 1.418.336,70 1.418.336,70		 1.418.336,70 1.418.336,70	
06375	02 03 02 Fondi per potenziamento delle strutture di radioterapia - L. 23.12.1999 , n. 488 ART. 28 C. 12	C R T	 46.406,66 46.406,66	 46.406,66 46.406,66	 46.406,66 46.406,66		
	TOTALE 1.02.02.80	C R T	1.464.743,36 22.064.539,36 23.529.282,72	1.464.743,36 22.064.539,36 23.529.282,72	46.406,66 16.784.849,22 16.831.255,88	1.418.336,70 5.279.690,14 6.698.026,84	



**REGIONE AUTONOMA VALLE D'AOSTA
REGION AUTONOME VALLEE D'AOSTE**

RENDICONTO PER L'ESERCIZIO FINANZIARIO 2012

ENTRATA

MACRO AREA 1. ENTRATE DELLA REGIONE
TITOLO 1.02. CONTRIBUTI E TRASFERIMENTI STATALI, UNIONE EUROPEA E ALTRI SOGGETTI
AREA OMOGENEA 1.02.02. TRASFERIMENTI STATALI IN CONTO CAPITALE
U.P.B. 1.02.02.90 ALTRE ASSEGNAZIONI STATALI

Capitolo	Descrizione		Previsioni finali di competenza e residui attivi accertati al 01/01/2012	Totale accertamenti e riaccertamenti su residui attivi	Somme riscosse e versate	Somme rimaste da riscuotere e da versare	Maggiori o minori entrate su previsioni finali e residui attivi
05600	02 03 02 Contributi provenienti dal Fondo per le aree sottoutilizzate FAS per l'attuazione del programma attuativo PAR Valle d'Aosta 2007/2013 - DEL.CIPE 21.12.2007 , n. 166 - DEL.CIPE 06.03.2009 , n. 1 - DEL.CIPE 06.03.2009 , n. 11 - DEL.CIPE 11.01.2011 , n. 1 - D.M. 28.10.2011	C R T		2.805.600,00 2.805.600,00	2.805.600,00 2.805.600,00		2.805.600,00 2.805.600,00
	TOTALE 1.02.02.90	C R T		2.805.600,00 2.805.600,00	2.805.600,00 2.805.600,00		2.805.600,00 2.805.600,00



MACRO AREA 1. ENTRATE DELLA REGIONE
 TITOLO 1.02. CONTRIBUTI E TRASFERIMENTI STATALI, UNIONE EUROPEA E ALTRI SOGGETTI
 AREA OMOGENEA 1.02.03. COFINANZIAMENTI STATALI RELATIVI A PROGRAMMI COMUNITARI
 U.P.B. 1.02.03.10 COFINANZIAMENTI STATALI RELATIVI A PROGRAMMI COMUNITARI DI COOPERAZIONE TERRITORIALE, FSE E FESR

Capitolo	Descrizione		Previsioni finali di competenza e residui attivi accertati al 01/01/2012	Totale accertamenti e riaccertamenti su residui attivi	Somme riscosse e versate	Somme rimaste da riscuotere e da versare	Maggiori o minori entrate su previsioni finali e residui attivi
04127	02 03 01 Fondi provenienti dalle regioni coordinatrici dei progetti per l'attuazione dell'iniziativa comunitaria INTERREG II C "Assetto del territorio" - programma operativo "Mediterraneo occidentale e alpi latine 1997-1999" - L. 16.04.1987, n. 183 ART. 5	C R T					
05521	02 03 04 Contributi provenienti dal Fondo di rotazione statale per l'attuazione del Programma operativo Competitivita' regionale 2007/2013 - DEL.CIPE 15.06.2007, n. 37	C R T	3.044.565,00 7.502.351,74 10.546.916,74	3.050.639,03 7.502.351,74 10.552.990,77	6.074,03 3.175.644,64 3.181.718,67	3.044.565,00 4.326.707,10 7.371.272,10	6.074,03 6.074,03
05527	02 03 02 Contributi provenienti dal Fondo di rotazione statale per l'attuazione del Docup FESR ob.2 2000/2006 e sostegno transitorio 2000/2005 - L. 16.04.1987, n. 183 ART. 5 - DEC.CCE 19.09.2001, n. 2121	C R T					
05545	02 03 01 Fondi per l'attuazione di interventi di formazione professionale e di politica del lavoro - obiettivo 3 POR FSE 2000/2006 - L. 16.04.1987, n. 183 ART. 5	C R T	162.410,60 162.410,60	162.410,60 162.410,60		162.410,60 162.410,60	



MACRO AREA 1. ENTRATE DELLA REGIONE
TITOLO 1.02. CONTRIBUTI E TRASFERIMENTI STATALI, UNIONE EUROPEA E ALTRI SOGGETTI
AREA OMOGENEA 1.02.03. COFINANZIAMENTI STATALI RELATIVI A PROGRAMMI COMUNITARI
U.P.B. 1.02.03.10 COFINANZIAMENTI STATALI RELATIVI A PROGRAMMI COMUNITARI DI COOPERAZIONE TERRITORIALE, FSE E FESR

Capitolo	Descrizione		Previsioni finali di competenza e residui attivi accertati al 01/01/2012	Totale accertamenti e riaccertamenti su residui attivi	Somme riscosse e versate	Somme rimaste da riscuotere e da versare	Maggiori o minori entrate su previsioni finali e residui attivi
05546	02 03 04 Fondi per la realizzazione di azioni rivolte all'adattabilità dei soggetti interessati a situazioni di crisi settoriali e locali - obiettivo 3 - PON FSE 2000/2006 - L. 21.12.1978 , n. 845 - L. 16.04.1987 , n. 183 ART. 5 - REG.CE 21.06.1999 , n. 1260 - REG.CE 12.07.1999 , n. 1784 - DEC.CE 21.09.2000 , n. 2067 - DEC.CE 21.09.2000 , n. 2079 - DEC.CCE 20.07.2004 , n. 2913 - DEC.CCE 20.07.2004 , n. 2915	C R T	440.550,00 440.550,00	440.550,00 440.550,00		440.550,00 440.550,00	
05547	02 03 04 Fondi provenienti dal fondo di rotazione per l'attuazione di interventi di formazione professionale e di politica del lavoro - obiettivo 2 P.O. FSE Occupazione 2007/2013 - DEL.CIPE 15.06.2007 , n. 37	C R T	5.620.927,00 19.134.990,50 24.755.917,50	5.620.927,00 19.134.990,50 24.755.917,50	6.096.285,22 6.096.285,22	5.620.927,00 13.038.705,28 18.659.632,28	
05548	02 03 02 Contributi provenienti dal fondo di rotazione statale per l'attuazione del programma di cooperazione territoriale transfrontaliera Italia-Svizzera (Alpi) P.O. 2007/2013 - DEL.CIPE 15.06.2007 , n. 36	C R T	435.953,47 1.093.133,85 1.529.087,32	435.953,47 1.093.133,85 1.529.087,32	50.332,67 45.980,80 96.313,47	385.620,80 1.047.153,05 1.432.773,85	



**REGIONE AUTONOMA VALLE D'AOSTA
REGION AUTONOME VALLEE D'AOSTE**

RENDICONTO PER L'ESERCIZIO FINANZIARIO 2012

ENTRATA

MACRO AREA 1. ENTRATE DELLA REGIONE
 TITOLO 1.02. CONTRIBUTI E TRASFERIMENTI STATALI, UNIONE EUROPEA E ALTRI SOGGETTI
 AREA OMOGENEA 1.02.03. COFINANZIAMENTI STATALI RELATIVI A PROGRAMMI COMUNITARI
 U.P.B. 1.02.03.10 COFINANZIAMENTI STATALI RELATIVI A PROGRAMMI COMUNITARI DI COOPERAZIONE TERRITORIALE, FSE E FESR

Capitolo	Descrizione		Previsioni finali di competenza e residui attivi accertati al 01/01/2012	Totale accertamenti e riaccertamenti su residui attivi	Somme riscosse e versate	Somme rimaste da riscuotere e da versare	Maggiori o minori entrate su previsioni finali e residui attivi
05550	02 03 01 Fondi per lo svolgimento delle attività previste dal programma di iniziativa comunitaria "Equal" - L. 16.04.1987, n. 183 ART. 5 - DEC.CCE 26.03.2001, n. 43 - DEC.CCE 17.09.2004, n. 3551	C R T	553.520,94 553.520,94	553.520,94 553.520,94		553.520,94 553.520,94	
05575	02 03 02 Contributi provenienti dal fondo di rotazione di cui all'art. 5 della Legge n. 183/1987 per l'attuazione di progetti nell'ambito dell'iniziativa comunitaria INTERREG II, P.O.P. italo-svizzero 1994/99 - L. 16.04.1987, n. 183 ART. 5	C R T					
05576	02 03 02 Contributi provenienti dal fondo di rotazione di cui all'art. 5 della Legge n. 183/1987 per l'attuazione di progetti nell'ambito dell'iniziativa comunitaria INTERREG II, P.O.P. italo-francese 1994/99 - L. 16.04.1987, n. 183 ART. 5	C R T					
05582	02 03 02 Contributi provenienti dal fondo di rotazione statale per l'attuazione del programma INTERREG III A Italia-Svizzera 2000/2006 - L. 16.04.1987, n. 183 ART. 5 - DEC.CCE 12.09.2001, n. 2126	C R T	38.762,05 38.762,05	47.341,36 38.762,05 86.103,41	47.341,36 38.762,05 86.103,41		47.341,36 47.341,36



**REGIONE AUTONOMA VALLE D'AOSTA
REGION AUTONOME VALLEE D'AOSTE**

RENDICONTO PER L'ESERCIZIO FINANZIARIO 2012

ENTRATA

MACRO AREA 1. ENTRATE DELLA REGIONE
TITOLO 1.02. CONTRIBUTI E TRASFERIMENTI STATALI, UNIONE EUROPEA E ALTRI SOGGETTI
AREA OMOGENEA 1.02.03. COFINANZIAMENTI STATALI RELATIVI A PROGRAMMI COMUNITARI
U.P.B. 1.02.03.10 COFINANZIAMENTI STATALI RELATIVI A PROGRAMMI COMUNITARI DI COOPERAZIONE TERRITORIALE, FSE E FESR

Capitolo	Descrizione		Previsioni finali di competenza e residui attivi accertati al 01/01/2012	Totale accertamenti e riaccertamenti su residui attivi	Somme riscosse e versate	Somme rimaste da riscuotere e da versare	Maggiori o minori entrate su previsioni finali e residui attivi
05583	02 03 02 Contributi provenienti dal fondo di rotazione statale per l'attuazione del programma INTERREG III A Italia-Francia 2000/2006 - L. 16.04.1987, n. 183 ART. 5 - REG.CE 21.06.1999, n. 1260 - DEC.CCE 12.11.2001, n. 2768 - DEC.CCE 30.11.2004, n. 4680	C R T	1.258.406,69 1.258.406,69	1.258.406,69 1.258.406,69		1.258.406,69 1.258.406,69	
05585	02 03 02 Contributi sul fondo di rotazione statale di cui alla legge n. 183/1987 per l'attuazione del programma di cooperazione territoriale transnazionale Spazio Alpino 2007/2013 - DEL.CIPE 15.06.2007, n. 36	C R T	39.853,68 529.235,00 569.088,68	39.853,68 526.565,78 566.419,46	93.036,32 93.036,32	39.853,68 433.529,46 473.383,14	-2.669,22 -2.669,22
05586	02 03 02 Contributi sul Fondo di rotazione statale di cui alla legge n. 183/1987 per l'attuazione di programmi di iniziativa comunitaria INTERREG III B 2000-2006 "Mediterraneo occidentale (Medocc)" e "Spazio alpino" - L. 16.04.1987, n. 183 ART. 5	C R T	44.881,48 44.881,48	44.878,48 44.878,48		44.878,48 44.878,48	-3,00 -3,00



REGIONE AUTONOMA VALLE D'AOSTA
REGION AUTONOME VALLEE D'AOSTE

RENDICONTO PER L'ESERCIZIO FINANZIARIO 2012

ENTRATA

MACRO AREA 1. ENTRATE DELLA REGIONE
TITOLO 1.02. CONTRIBUTI E TRASFERIMENTI STATALI, UNIONE EUROPEA E ALTRI SOGGETTI
AREA OMOGENEA 1.02.03. COFINANZIAMENTI STATALI RELATIVI A PROGRAMMI COMUNITARI
U.P.B. 1.02.03.10 COFINANZIAMENTI STATALI RELATIVI A PROGRAMMI COMUNITARI DI COOPERAZIONE TERRITORIALE, FSE E FESR

Capitolo	Descrizione		Previsioni finali di competenza e residui attivi accertati al 01/01/2012	Totale accertamenti e riaccertamenti su residui attivi	Somme riscosse e versate	Somme rimaste da riscuotere e da versare	Maggiori o minori entrate su previsioni finali e residui attivi
05588	02 03 02 Contributi sul Fondo di rotazione statale di cui alla legge n. 183/1987 per l'attuazione di programmi di iniziativa comunitaria INTERREG III C 2000-2006 - L. 16.04.1987, n. 183 ART. 5	C R T	 11.643,48 11.643,48	 11.643,48 11.643,48	 1.680,84 1.680,84	 9.962,64 9.962,64	
05589	02 03 02 Contributi sul fondo di rotazione statale di cui alla Legge n. 183/1987 per l'attuazione del programma di cooperazione territoriale transfrontaliera Italia-Francia (Alpi) Alcotra P.O. 2007/2013 - DEL.CIPE 15.06.2007, n. 36	C R T	1.465.561,00 4.668.791,80 6.134.352,80	1.465.559,00 4.664.068,53 6.129.627,53		1.465.559,00 4.664.068,53 6.129.627,53	-2,00 -4.723,27 -4.725,27
05590	02 03 01 Contributi provenienti dal fondo di rotazione statale per la realizzazione dell'obiettivo 5B (DOCUP 1994-1999) e del programma regionale LEADER II - L. 16.04.1987, n. 183 ART. 5	C R T					
05591	02 03 02 Contributi sul fondo di rotazione statale di cui alla L. 183/1987 per l'attuazione del programma di cooperazione territoriale interregionale Interreg IV C - DEL.CIPE 15.06.2007, n. 36	C R T	2.214,06 2.214,06	2.214,06 2.214,06		2.214,06 2.214,06	
	TOTALE 1.02.03.10	C R T	10.609.074,21 35.438.678,13 46.047.752,34	10.662.487,60 35.431.282,64 46.093.770,24	103.748,06 9.451.389,87 9.555.137,93	10.558.739,54 25.979.892,77 36.538.632,31	53.413,39 -7.395,49 46.017,90



REGIONE AUTONOMA VALLE D'AOSTA
REGION AUTONOME VALLEES D'AOSTE

RENDICONTO PER L'ESERCIZIO FINANZIARIO 2012

ENTRATA

MACRO AREA 1. ENTRATE DELLA REGIONE
TITOLO 1.02. CONTRIBUTI E TRASFERIMENTI STATALI, UNIONE EUROPEA E ALTRI SOGGETTI
AREA OMOGENEA 1.02.04. TRASFERIMENTI DELL'UNIONE EUROPEA
U.P.B. 1.02.04.10 TRASFERIMENTI U.E. RELATIVI A PROGRAMMI DI COOPERAZIONE TERRITORIALE, FSE E FESR

Capitolo	Descrizione		Previsioni finali di competenza e residui attivi accertati al 01/01/2012	Totale accertamenti e riaccertamenti su residui attivi	Somme riscosse e versate	Somme rimaste da riscuotere e da versare	Maggiori o minori entrate su previsioni finali e residui attivi
09862	02 03 04 Contributi provenienti dal Fondo Europeo di Sviluppo Regionale (FESR) per l'attuazione del programma di iniziativa comunitaria INTERREG III A tra Italia e Svizzera 2000/2006 - REG.CE 21.06.1999 , n. 1260 - DEC.CCE 12.09.2001 , n. 2126	C R T	 55.376,23 55.376,23	 67.628,60 55.376,23 123.004,83	 67.628,60 55.376,23 123.004,83		 67.628,60 67.628,60
09870	02 03 03 Fondi dell'Unione Europea per lo svolgimento delle attività previste dal progetto di iniziativa comunitaria "RED" - DEC.CE 20.12.2004 , n. 12	C R T					
09880	02 03 04 Fondi dell'Unione Europea per l'attuazione di un progetto volto a prevenire la violenza e gli abusi nei confronti dei bambini nelle famiglie, nell'ambito del programma di azione comunitaria DAPHNE - DEC.CE 24.01.2000 , n. 293	C R T	 2.176,15 2.176,15	 2.176,15 2.176,15		 2.176,15 2.176,15	
09884	02 03 04 Fondi comunitari per l'attuazione di un progetto nell'ambito del programma comunitario "Agis" - DEC.C.U.E. 22.07.2002 , n. 630	C R T	 7.866,49 7.866,49	 7.866,49 7.866,49		 7.866,49 7.866,49	



**REGIONE AUTONOMA VALLE D'AOSTA
REGION AUTONOME VALLEE D'AOSTE**

RENDICONTO PER L'ESERCIZIO FINANZIARIO 2012

ENTRATA

MACRO AREA 1. ENTRATE DELLA REGIONE
TITOLO 1.02. CONTRIBUTI E TRASFERIMENTI STATALI, UNIONE EUROPEA E ALTRI SOGGETTI
AREA OMOGENEA 1.02.04. TRASFERIMENTI DELL'UNIONE EUROPEA
U.P.B. 1.02.04.10 TRASFERIMENTI U.E. RELATIVI A PROGRAMMI DI COOPERAZIONE TERRITORIALE, FSE E FESR

Capitolo	Descrizione		Previsioni finali di competenza e residui attivi accertati al 01/01/2012	Totale accertamenti e riaccertamenti su residui attivi	Somme riscosse e versate	Somme rimaste da riscuotere e da versare	Maggiori o minori entrate su previsioni finali e residui attivi
09887	02 03 03 Contributo a valere sul Fondo Sociale Europeo per la realizzazione del progetto "H.A.L.P.I.", nell'ambito dell'iniziativa comunitaria "Occupazione e valorizzazione delle risorse umane - Volet Horizon" - REG.CEE 20.07.1993, n. 2082 - REG.CEE 20.07.1993, n. 2084	C R T	 58.730,33 58.730,33	 58.730,33 58.730,33		 58.730,33 58.730,33	
09900	02 03 03 Fondi provenienti dal Fondo Sociale Europeo per l'attuazione di interventi di formazione professionale e di politica del lavoro - obiettivo 3 POR FSE 2000/2006 - REG.CE 21.06.1999, n. 1260 - REG.CE 12.07.1999, n. 1784	C R T	 166.102,00 166.102,00	 166.102,00 166.102,00		 166.102,00 166.102,00	
09901	02 03 03 Contributi provenienti dal Fondo Sociale Europeo per lo svolgimento delle attività previste dal programma di iniziativa comunitaria "Equal" - REG.CE 21.06.1999, n. 1260 - DEC.CCE 26.03.2001, n. 43 - DEC.CCE 17.09.2004, n. 3551	C R T	 792.650,68 792.650,68	 792.650,68 792.650,68		 792.650,68 792.650,68	



REGIONE AUTONOMA VALLE D'AOSTA
REGION AUTONOME VALLEES D'AOSTE

RENDICONTO PER L'ESERCIZIO FINANZIARIO 2012

ENTRATA

MACRO AREA 1. ENTRATE DELLA REGIONE
TITOLO 1.02. CONTRIBUTI E TRASFERIMENTI STATALI, UNIONE EUROPEA E ALTRI SOGGETTI
AREA OMOGENEA 1.02.04. TRASFERIMENTI DELL'UNIONE EUROPEA
U.P.B. 1.02.04.10 TRASFERIMENTI U.E. RELATIVI A PROGRAMMI DI COOPERAZIONE TERRITORIALE, FSE E FESR

Capitolo	Descrizione		Previsioni finali di competenza e residui attivi accertati al 01/01/2012	Totale accertamenti e riaccertamenti su residui attivi	Somme riscosse e versate	Somme rimaste da riscuotere e da versare	Maggiori o minori entrate su previsioni finali e residui attivi
09902	02 03 03 Fondi provenienti dal Fondo Sociale Europeo (FSE) per la realizzazione di azioni rivolte all'adattabilità dei soggetti interessati a situazioni di crisi settoriali e locali -obiettivo 3 PON FSE 2000/2006 - REG.CE 21.06.1999 , n. 1260 - REG.CE 12.07.1999 , n. 1784 - DEC.CE 21.09.2000 , n. 2067 - DEC.CE 21.09.2000 , n. 2079 - DEC.CCE 20.07.2004 , n. 2913 - DEC.CCE 20.07.2004 , n. 2915	C R T	360.450,00 360.450,00	360.450,00 360.450,00		360.450,00 360.450,00	
09903	02 03 03 Fondi provenienti dal Fondo Sociale Europeo per l'attuazione di interventi di formazione professionale e di politica del lavoro - obiettivo 2 P.O. FSE Occupazione 2007/2013 - DEL.CIPE 15.06.2007 , n. 37	C R T	4.887.761,00 16.642.737,48 21.530.498,48	4.887.761,00 16.642.737,48 21.530.498,48	5.304.177,08 5.304.177,08	4.887.761,00 11.338.560,40 16.226.321,40	
09908	02 03 03 Contributi provenienti dal Fondo Europeo di Sviluppo Regionale (FESR) per l'attuazione del DOCUP FESR obiettivo 2 2000/2006 e sostegno transitorio 2000/2005 - REG.CE 21.06.1999 , n. 1260 - DEC.CCE 19.09.2001 , n. 2121	C R T					



**REGIONE AUTONOMA VALLE D'AOSTA
REGION AUTONOME VALLEE D'AOSTE**

RENDICONTO PER L'ESERCIZIO FINANZIARIO 2012

ENTRATA

MACRO AREA 1. ENTRATE DELLA REGIONE
 TITOLO 1.02. CONTRIBUTI E TRASFERIMENTI STATALI, UNIONE EUROPEA E ALTRI SOGGETTI
 AREA OMOGENEA 1.02.04. TRASFERIMENTI DELL'UNIONE EUROPEA
 U.P.B. 1.02.04.10 TRASFERIMENTI U.E. RELATIVI A PROGRAMMI DI COOPERAZIONE TERRITORIALE, FSE E FESR

Capitolo	Descrizione		Previsioni finali di competenza e residui attivi accertati al 01/01/2012	Totale accertamenti e riaccertamenti su residui attivi	Somme riscosse e versate	Somme rimaste da riscuotere e da versare	Maggiori o minori entrate su previsioni finali e residui attivi
09909	02 03 03 Contributi provenienti dal Fondo Europeo di Sviluppo Regionale (FESR) per l'attuazione del Programma operativo Competitivita' regionale 2007 /2013 - DEL.CIPE 15.06.2007 , n. 37	C R T	2.899.586,00 7.145.096,32 10.044.682,32	2.905.370,78 7.145.096,32 10.050.467,10	5.784,78 3.024.423,48 3.030.208,26	2.899.586,00 4.120.672,84 7.020.258,84	5.784,78 5.784,78
09929	02 03 03 Contributi provenienti dal Fondo Europeo di Sviluppo Regionale (FESR) in applicazione del Regolamento CEE n. 4254/88 per l'attuazione di progetti nell'ambito dell'iniziativa comunitaria INTERREG II, P.O.P. italo - francese 1994-1999 - REG.CEE 19.12.1988 , n. 4254	C R T					
09931	02 03 03 Contributi provenienti dal Fondo Sociale Europeo in applicazione del Regolamento CEE n. 4255/88 per l'attuazione di progetti nell'ambito dell'iniziativa comunitaria INTERREG II, P.O.P. italo - francese 1994/1999 - REG.CEE 19.12.1988 , n. 4255	C R T					



**REGIONE AUTONOMA VALLE D'AOSTA
REGION AUTONOME VALLEES D'AOSTE**

RENDICONTO PER L'ESERCIZIO FINANZIARIO 2012

ENTRATA

MACRO AREA 1. ENTRATE DELLA REGIONE
 TITOLO 1.02. CONTRIBUTI E TRASFERIMENTI STATALI, UNIONE EUROPEA E ALTRI SOGGETTI
 AREA OMOGENEA 1.02.04. TRASFERIMENTI DELL'UNIONE EUROPEA
 U.P.B. 1.02.04.10 TRASFERIMENTI U.E. RELATIVI A PROGRAMMI DI COOPERAZIONE TERRITORIALE, FSE E FESR

Capitolo	Descrizione		Previsioni finali di competenza e residui attivi accertati al 01/01/2012	Totale accertamenti e riaccertamenti su residui attivi	Somme riscosse e versate	Somme rimaste da riscuotere e da versare	Maggiori o minori entrate su previsioni finali e residui attivi
09932	02 03 03 Contributi provenienti dal Fondo Europeo Agricolo di Orientamento e Garanzia (FEAOG), sezione orientamento, in applicazione del Regolamento CEE n. 4256/88 per l'attuazione di progetti nell'ambito dell'iniziativa comunitaria INTERREG II, P.O.P. italo - francese 1994/1999 - REG.CEE 19.12.1988 , n. 4256 - REG.CEE 20.07.1993 , n. 2085	C R T					
09934	02 03 03 Contributi provenienti dal Fondo Europeo di Sviluppo Regionale (FESR) in applicazione del Regolamento CE n. 2083/93 per l'attuazione di progetti nell'ambito dell'iniziativa comunitaria RESIDER II, P.O. 1994/99 - REG.CEE 20.07.1993 , n. 2083	C R T					
09935	02 03 03 Contributi provenienti dalla Commissione Europea per l'attuazione del progetto Detecting and Correcting fraud in Valle d'Aosta e Bulgaria" nell'ambito del programma denominato OLAF - HERCULE II - DEC.CE 23.07.2007 , n. 878	C R T	13.967,62 13.967,62	13.967,62 13.967,62		13.967,62 13.967,62	



**REGIONE AUTONOMA VALLE D'AOSTA
REGION AUTONOME VALLEE D'AOSTE**

RENDICONTO PER L'ESERCIZIO FINANZIARIO 2012

ENTRATA


MACRO AREA 1. ENTRATE DELLA REGIONE
TITOLO 1.02. CONTRIBUTI E TRASFERIMENTI STATALI, UNIONE EUROPEA E ALTRI SOGGETTI
AREA OMOGENEA 1.02.04. TRASFERIMENTI DELL'UNIONE EUROPEA
U.P.B. 1.02.04.10 TRASFERIMENTI U.E. RELATIVI A PROGRAMMI DI COOPERAZIONE TERRITORIALE, FSE E FESR

Capitolo	Descrizione		Previsioni finali di competenza e residui attivi accertati al 01/01/2012	Totale accertamenti e riaccertamenti su residui attivi	Somme riscosse e versate	Somme rimaste da riscuotere e da versare	Maggiori o minori entrate su previsioni finali e residui attivi
09936	02 03 03 Contributi provenienti dai Fondi Strutturali dell'Unione Europea (FEAOG-FESR-FSE) per la realizzazione dell'obiettivo 5b (DOCUP 1994/1999) e del programma d'iniziativa comunitaria LEADER II (PRL 1994/1999) - REG.CEE 20.07.1993, n. 2081	C R T					
09939	02 03 03 Contributi provenienti dal Fondo Europeo di Sviluppo Regionale (FESR) in applicazione del Regolamento CE n. 2083/93 per l'attuazione di progetti nell'ambito dell'iniziativa comunitaria INTERREG II, P.O.P. italo - svizzero 1994/99 - REG.CEE 20.07.1993, n. 2083	C R T					
09940	02 03 04 Contributi provenienti dal Fondo europeo di Sviluppo Regionale (FESR) per l'attuazione del programma di cooperazione territoriale transfrontaliera Italia-Svizzera 2007/2013 - REG.CEE 11.07.2006, n. 1083	C R T	621.113,00 673.072,25 1.294.185,25	621.113,00 673.072,25 1.294.185,25	41.062,50 30.727,06 71.789,56	580.050,50 642.345,19 1.222.395,69	



MACRO AREA 1. ENTRATE DELLA REGIONE
TITOLO 1.02. CONTRIBUTI E TRASFERIMENTI STATALI, UNIONE EUROPEA E ALTRI SOGGETTI
AREA OMOGENEA 1.02.04. TRASFERIMENTI DELL'UNIONE EUROPEA
U.P.B. 1.02.04.10 TRASFERIMENTI U.E. RELATIVI A PROGRAMMI DI COOPERAZIONE TERRITORIALE, FSE E FESR

Capitolo	Descrizione		Previsioni finali di competenza e residui attivi accertati al 01/01/2012	Totale accertamenti e riaccertamenti su residui attivi	Somme riscosse e versate	Somme rimaste da riscuotere e da versare	Maggiori o minori entrate su previsioni finali e residui attivi
09945	02 03 04 Contributi provenienti dal Fondo europeo di sviluppo regionale FESR per l'attuazione del programma di cooperazione territoriale transfrontaliera Italia-Francia (Alpi) Alcotra P.O. 2007/2013 - REG.CEE 11.07.2006 , n. 1083	C R T	2.158.751,00 8.690.257,49 10.849.008,49	2.158.750,60 8.676.814,35 10.835.564,95	2.107.184,76 2.107.184,76	2.158.750,60 6.569.629,59 8.728.380,19	-0,40 -13.443,14 -13.443,54
09946	02 03 04 Contributi provenienti dal Fondo europeo di sviluppo regionale del FESR per l'attuazione del programma di cooperazione territoriale transnazionale Spazio Alpino 2007/2013 - REG.CEE 11.07.2006 , n. 1083	C R T	121.203,32 1.243.636,55 1.364.839,87	121.203,32 1.235.184,02 1.356.387,34	413.288,44 413.288,44	121.203,32 821.895,58 943.098,90	-8.452,53 -8.452,53
09947	02 03 04 Fondi dell'Unione Europea provenienti dalle regioni coordinatrici dei progetti per l'attuazione dell'iniziativa comunitaria INTERREG II C "Assetto del territorio" - programma operativo "Mediterraneo occidentale e alpi latine 1997-1999" - REG.CEE 20.07.1993 , n. 2083	C R T					

		REGIONE AUTONOMA VALLE D'AOSTA REGION AUTONOME VALLEE D'AOSTE	RENDICONTO PER L'ESERCIZIO FINANZIARIO 2012			ENTRATA	
MACRO AREA	1.	ENTRATE DELLA REGIONE					
TITOLO	1.02.	CONTRIBUTI E TRASFERIMENTI STATALI, UNIONE EUROPEA E ALTRI SOGGETTI					
AREA OMOGENEA	1.02.04.	TRASFERIMENTI DELL'UNIONE EUROPEA					
U.P.B.	1.02.04.10	TRASFERIMENTI U.E. RELATIVI A PROGRAMMI DI COOPERAZIONE TERRITORIALE, FSE E FESR					
Capitolo	Descrizione		Previsioni finali di competenza e residui attivi accertati al 01/01/2012	Totale accertamenti e riaccertamenti su residui attivi	Somme riscosse e versate	Somme rimaste da riscuotere e da versare	Maggiori o minori entrate su previsioni finali e residui attivi
09948	02 03 04 Contributi provenienti dal Fondo Europeo di Sviluppo Regionale FESR per l'attuazione del programma INTERREG III A Italia-Francia "Alpi" 2000/2006 - REG.CE 21.06.1999 , n. 1260 - DEC.CCE 12.11.2001 , n. 2768 - DEC.CCE 30.11.2004 , n. 4680	C R T	 38.956,46 38.956,46	 38.956,46 38.956,46		 38.956,46 38.956,46	
09949	02 03 04 Contributi provenienti dal Fondo europeo di sviluppo regionale (FESR) per l'attuazione di programmi di iniziativa comunitaria INTERREG III B 2000-2006 "Mediterraneo occidentale (Medocc)" e "Spazio alpino" - REG.CE 21.06.1999 , n. 1260 - DEC.CCE 19.12.2001 , n. 4017 - DEC.CCE 27.12.2001 , n. 4069	C R T	 44.901,44 44.901,44	 44.898,44 44.898,44		 44.898,44 44.898,44	 -3,00 -3,00
09952	02 03 04 Contributi provenienti dal Fondo europeo di sviluppo regionale (FESR) per l'attuazione di programmi di iniziativa comunitaria INTERREG III C 2000-2006 - REG.CE 21.06.1999 , n. 1260 - REG.CE 12.07.1999 , n. 1783 - DEC.CCE 31.12.2001 , n. 4771 - DEC.CCF 31.12.2001 , n. 4773 - DEC.CCE 22.03.2002 , n. 54 - DEC.CCE 28.05.2002 , n. 789	C R T	 16.633,53 16.633,53	 16.633,53 16.633,53	 2.401,20 2.401,20	 14.232,33 14.232,33	



REGIONE AUTONOMA VALLE D'AOSTA
REGION AUTONOME VALLEE D'AOSTE

RENDICONTO PER L'ESERCIZIO FINANZIARIO 2012

ENTRATA

MACRO AREA 1. ENTRATE DELLA REGIONE
TITOLO 1.02. CONTRIBUTI E TRASFERIMENTI STATALI, UNIONE EUROPEA E ALTRI SOGGETTI
AREA OMOGENEA 1.02.04. TRASFERIMENTI DELL'UNIONE EUROPEA
U.P.B. 1.02.04.10 TRASFERIMENTI U.E. RELATIVI A PROGRAMMI DI COOPERAZIONE TERRITORIALE, FSE E FESR

Capitolo	Descrizione		Previsioni finali di competenza e residui attivi accertati al 01/01/2012	Totale accertamenti e riaccertamenti su residui attivi	Somme riscosse e versate	Somme rimaste da riscuotere e da versare	Maggiori o minori entrate su previsioni finali e residui attivi
09953	02 03 03 Contributi dell'Unione europea per il funzionamento e l'attivita' di Europe Direct - Vallée d'Aoste - CONV. 19.03.2009 , n. 13380	C R T	25.000,00 7.500,00 32.500,00	25.000,00 7.500,00 32.500,00	17.500,00 7.500,00 25.000,00	7.500,00 7.500,00 7.500,00	
09960	02 03 03 Fondi provenienti dal FEOGA per l'attuazione degli interventi previsti dal programma di iniziativa comunitaria "Leader plus" - REG.CE 21.06.1999 , n. 1260 - DEC.CCE 25.09.2001 , n. 2744	C R T					
09961	02 03 04 Contributi provenienti dal FESR per l'attuazione del programma di cooperazione territoriale Interreg IV C - REG.CEE 11.07.2006 , n. 1083	C R T	6.642,17 6.642,17	6.642,17 6.642,17		6.642,17 6.642,17	
	TOTALE 1.02.04.10	C R T	10.720.056,49 35.960.111,02 46.680.167,51	10.793.469,47 35.938.212,35 46.731.681,82	131.975,88 10.945.078,25 11.077.054,13	10.661.493,59 24.993.134,10 35.654.627,69	73.412,98 -21.898,67 51.514,31



REGIONE AUTONOMA VALLE D'AOSTA
REGION AUTONOME VALLEES D'AOSTE

RENDICONTO PER L'ESERCIZIO FINANZIARIO 2012

ENTRATA

MACRO AREA 1. ENTRATE DELLA REGIONE
TITOLO 1.02. CONTRIBUTI E TRASFERIMENTI STATALI, UNIONE EUROPEA E ALTRI SOGGETTI
AREA OMOGENEA 1.02.04. TRASFERIMENTI DELL'UNIONE EUROPEA
U.P.B. 1.02.04.20 ALTRI TRASFERIMENTI U.E.

Capitolo	Descrizione		Previsioni finali di competenza e residui attivi accertati al 01/01/2012	Totale accertamenti e riaccertamenti su residui attivi	Somme riscosse e versate	Somme rimaste da riscuotere e da versare	Maggiori o minori entrate su previsioni finali e residui attivi
09886	02 03 04 Fondi comunitari per l'attuazione di un progetto nell'ambito di un programma di lotta all'emarginazione sociale - DEC.CE 07.12.2001 , n. 50	C R T	2.556,70 2.556,70	2.556,70 2.556,70		2.556,70 2.556,70	
09943	02 03 03 Contributi comunitari per lo sviluppo e la razionalizzazione della commercializzazione e della trasformazione dei prodotti della silvicoltura - REG.CEE 29.03.1990 , n. 867	C R T					
09950	02 03 04 Fondi comunitari per l'attuazione di un programma di formazione di docenti per l'insegnamento di lingue straniere - DEC.C.U.E. 15.11.2006 , n. 1720	C R T	6.675,35 6.675,35	6.675,35 6.675,35		6.675,35 6.675,35	
09955	02 03 03 Fondi dell'Unione Europea per il finanziamento di interventi per la protezione delle foreste contro gli incendi - REG.CEE 23.07.1992 , n. 2158	C R T					
09956	02 03 03 Fondi dell'Unione Europea per iniziative comunitarie in materia di controllo ed eradicazione delle malattie animali - DEC.CE 26.11.2009 , n. 883	C R T					



**REGIONE AUTONOMA VALLE D'AOSTA
REGION AUTONOME VALLEE D'AOSTE**

RENDICONTO PER L'ESERCIZIO FINANZIARIO 2012

ENTRATA

MACRO AREA 1. ENTRATE DELLA REGIONE
TITOLO 1.02. CONTRIBUTI E TRASFERIMENTI STATALI, UNIONE EUROPEA E ALTRI SOGGETTI
AREA OMOGENEA 1.02.04. TRASFERIMENTI DELL'UNIONE EUROPEA
U.P.B. 1.02.04.20 ALTRI TRASFERIMENTI U.E.

Capitolo	Descrizione		Previsioni finali di competenza e residui attivi accertati al 01/01/2012	Totale accertamenti e riaccertamenti su residui attivi	Somme riscosse e versate	Somme rimaste da riscuotere e da versare	Maggiori o minori entrate su previsioni finali e residui attivi
09957	02 03 03 Contributi provenienti dall'UE per l'attuazione del progetto VDA Valle di accoglienza lingua italiana per stranieri 2007/2013 - D.P.R. 31.08.1999 , n. 394 ART. 60 - DEC.CE 05.03.2008 , n. 457 - CONV. 19.09.2012	C R T	131.209,50 131.209,50	131.209,50 131.209,50		131.209,50 131.209,50	
	TOTALE 1.02.04.20	C R T	131.209,50 9.232,05 140.441,55	131.209,50 9.232,05 140.441,55		131.209,50 9.232,05 140.441,55	



**REGIONE AUTONOMA VALLE D'AOSTA
REGION AUTONOME VALLEE D'AOSTE**

RENDICONTO PER L'ESERCIZIO FINANZIARIO 2012

ENTRATA

MACRO AREA 1. ENTRATE DELLA REGIONE
TITOLO 1.03. ENTRATE EXTRATRIBUTARIE
AREA OMOGENEA 1.03.01. ENTRATE PATRIMONIALI E PROVENTI DEL DEMANIO
U.P.B. 1.03.01.10 PROVENTI DEI SERVIZI PUBBLICI

Capitolo	Descrizione		Previsioni finali di competenza e residui attivi accertati al 01/01/2012	Totale accertamenti e riaccertamenti su residui attivi	Somme riscosse e versate	Somme rimaste da riscuotere e da versare	Maggiori o minori entrate su previsioni finali e residui attivi
08100	03 01 01 Provento gestione delle funivie Buisson - Chamois (rilevante ai fini I.V.A.) - L.COST. 26.02.1948 , n. 4	C R T	200.000,00 16.686,90 216.686,90	207.650,01 16.686,90 224.336,91	188.609,21 16.220,60 204.829,81	19.040,80 466,30 19.507,10	7.650,01 7.650,01
08260	03 01 01 Entrate derivanti dalla cessione di dati e servizi cartografici - L.R. 25.05.2000 , n. 12 ART. 5	C R T	15.000,00 15.000,00	13.724,21 13.724,21	13.724,21 13.724,21	 	-1.275,79 -1.275,79
08300	03 01 01 Proventi di ingresso ai castelli (rilevante ai fini I.V.A.) - D.P.R. 26.10.1972 , n. 633	C R T	500.000,00 27.486,00 527.486,00	469.365,50 27.486,00 496.851,50	446.982,50 27.486,00 474.468,50	22.383,00 22.383,00	-30.634,50 -30.634,50
08380	03 01 01 Proventi derivanti dall'organizzazione di mostre, esposizioni, manifestazioni di interesse turistico, scientifico, culturale, sportivo e promozionali (rilevante ai fini I.V.A.) - D.P.R. 26.10.1972 , n. 633	C R T	550.000,00 550.000,00	448.256,43 448.256,43	448.256,43 448.256,43	 	-101.743,57 -101.743,57
08400	03 01 01 Abbonamenti, vendita e inserzioni pubblicazioni della Regione (comprende entrate rilevanti ai fini I.V.A.) - D.P.R. 26.10.1972 , n. 633	C R T	 	287,69 287,69	287,69 287,69	 	287,69 287,69




REGIONE AUTONOMA VALLE D'AOSTA
REGION AUTONOME VALLEES D'AOSTE

RENDICONTO PER L'ESERCIZIO FINANZIARIO 2012

ENTRATA

MACRO AREA 1. ENTRATE DELLA REGIONE
TITOLO 1.03. ENTRATE EXTRATRIBUTARIE
AREA OMOGENEA 1.03.01. ENTRATE PATRIMONIALI E PROVENTI DEL DEMANIO
U.P.B. 1.03.01.10 PROVENTI DEI SERVIZI PUBBLICI

Capitolo	Descrizione		Previsioni finali di competenza e residui attivi accertati al 01/01/2012	Totale accertamenti e riaccertamenti su residui attivi	Somme riscosse e versate	Somme rimaste da riscuotere e da versare	Maggiori o minori entrate su previsioni finali e residui attivi
08420	03 01 01 Proventi derivanti dal servizio di fotocopie operato presso gli uffici regionali (rilevante ai fini I.V.A.) - L.R. 06.08.2007 , n. 19	C R T	5.000,00 370,50 5.370,50	5.720,03 370,50 6.090,53	5.331,83 370,50 5.702,33	388,20 388,20	720,03 720,03
08450	03 01 01 Proventi della vendita dei prodotti dei campi sperimentali (rilevante ai fini I.V.A.) - D.P.R. 26.10.1972 , n. 633	C R T	15.000,00 15.000,00	12.891,52 12.891,52	11.643,76 11.643,76	1.247,76 1.247,76	-2.108,48 -2.108,48
09860	03 01 01 Proventi derivanti dall'utilizzo di beni regionali o da servizi prestati dalla Regione - L.R. 10.11.2009 , n. 37 ART. 20	C R T	281.500,00 862.941,67 1.144.441,67	302.127,62 862.941,67 1.165.069,29	302.127,62 302.127,62	 862.941,67 862.941,67	20.627,62 20.627,62
10000	03 01 01 Proventi e diritti per prestazioni rese da servizi regionali (rilevante ai fini I.V.A.) - D.P.R. 26.10.1972 TABELLA A PARTE 3'	C R T	100.000,00 1.192,27 101.192,27	36.788,20 1.192,27 37.980,47	32.247,20 104,00 32.351,20	4.541,00 1.088,27 5.629,27	-63.211,80 -63.211,80
10005	03 01 01 Proventi per la cessione in rete dell'energia elettrica e la vendita del calore prodotti dal cogeneratore di Brissogne (rilevante ai fini I.V.A.) - D.LEGIS. 16.03.1999 , n. 79	C R T	300.000,00 26.138,92 326.138,92	330.796,27 26.138,92 356.935,19	300.706,79 300.706,79	30.089,48 26.138,92 56.228,40	30.796,27 30.796,27

		REGIONE AUTONOMA VALLE D'AOSTA REGION AUTONOME VALLEE D'AOSTE		RENDICONTO PER L'ESERCIZIO FINANZIARIO 2012			ENTRATA	
MACRO AREA	1.	ENTRATE DELLA REGIONE						
TITOLO	1.03.	ENTRATE EXTRATRIBUTARIE						
AREA OMOGENEA	1.03.01.	ENTRATE PATRIMONIALI E PROVENTI DEL DEMANIO						
U.P.B.	1.03.01.10	PROVENTI DEI SERVIZI PUBBLICI						
Capitolo	Descrizione		Previsioni finali di competenza e residui attivi accertati al 01/01/2012	Totale accertamenti e riaccertamenti su residui attivi	Somme riscosse e versate	Somme rimaste da riscuotere e da versare	Maggiori o minori entrate su previsioni finali e residui attivi	
10010	03 01 01	Proventi per cessione di beni relativi alla vendita di prodotti artigianali dei centri socio-educativi e delle strutture di formazione orientamento per disabili (rilevante ai fini I.V.A.) - L.R. 21.08.2000, n. 27 ART.2	C R T	4.099,28 4.099,28	4.099,28 4.099,28		4.099,28 4.099,28	
	TOTALE	1.03.01.10	C R T	1.966.500,00 934.816,26 2.901.316,26	1.831.706,76 934.816,26 2.766.523,02	1.754.016,52 44.181,10 1.798.197,62	77.690,24 890.635,16 968.325,40	-134.793,24 -134.793,24



**REGIONE AUTONOMA VALLE D'AOSTA
REGION AUTONOME VALLEE D'AOSTE**

RENDICONTO PER L'ESERCIZIO FINANZIARIO 2012

ENTRATA

MACRO AREA 1. ENTRATE DELLA REGIONE
TITOLO 1.03. ENTRATE EXTRATRIBUTARIE
AREA OMOGENEA 1.03.01. ENTRATE PATRIMONIALI E PROVENTI DEL DEMANIO
U.P.B. 1.03.01.20 FITTI ATTIVI TERRENI E FABBRICATI

Capitolo	Descrizione		Previsioni finali di competenza e residui attivi accertati al 01/01/2012	Totale accertamenti e riaccertamenti su residui attivi	Somme riscosse e versate	Somme rimaste da riscuotere e da versare	Maggiori o minori entrate su previsioni finali e residui attivi
08600	03 02 01 Canoni di locazione di terreni, fabbricati e aziende (comprende entrate rilevanti ai fini I.V.A.) - D.P.R. 26.10.1972 , n. 633	C R T	560.000,00 7.943.015,59 8.503.015,59	684.209,17 4.685.638,54 5.369.847,71	607.051,68 98.189,06 705.240,74	77.157,49 4.587.449,48 4.664.606,97	124.209,17 -3.257.377,05 -3.133.167,88
	TOTALE 1.03.01.20	C R T	560.000,00 7.943.015,59 8.503.015,59	684.209,17 4.685.638,54 5.369.847,71	607.051,68 98.189,06 705.240,74	77.157,49 4.587.449,48 4.664.606,97	124.209,17 -3.257.377,05 -3.133.167,88



REGIONE AUTONOMA VALLE D'AOSTA
REGION AUTONOME VALLEE D'AOSTE

RENDICONTO PER L'ESERCIZIO FINANZIARIO 2012

ENTRATA

MACRO AREA 1. ENTRATE DELLA REGIONE
TITOLO 1.03. ENTRATE EXTRATRIBUTARIE
AREA OMOGENEA 1.03.01. ENTRATE PATRIMONIALI E PROVENTI DEL DEMANIO
U.P.B. 1.03.01.30 CANONI E CONCESSIONI

Capitolo	Descrizione		Previsioni finali di competenza e residui attivi accertati al 01/01/2012	Totale accertamenti e riaccertamenti su residui attivi	Somme riscosse e versate	Somme rimaste da riscuotere e da versare	Maggiori o minori entrate su previsioni finali e residui attivi
08800	03 02 05 Canoni per concessioni e subconcessioni di acque pubbliche - L. 05.07.1975 , n. 304	C R T	14.500.000,00 542.900,44 15.042.900,44	13.355.342,19 540.871,58 13.896.213,77	12.525.812,38 273.796,69 12.799.609,07	829.529,81 267.074,89 1.096.604,70	-1.144.657,81 -2.028,86 -1.146.686,67
08801	03 02 05 Proventi derivanti dal diritto proporzionale per la ricerca e lo sfruttamento di cave, miniere e acque minerali - L.R. 13.03.2008 , n. 5 ART. 49 COMMA 1 - L.R. 18.04.2008 , n. 12 ARTT. 11, 27, 32, 43	C R T		11.267,92 11.267,92	11.267,92 11.267,92		11.267,92 11.267,92
08900	03 02 05 Sovracanoni per derivazioni di acque a scopo idroelettrico - L. 22.12.1980 , n. 925	C R T	600.000,00 136.652,42 736.652,42	924.321,43 136.652,42 1.060.973,85	885.807,92 18.640,17 904.448,09	38.513,51 118.012,25 156.525,76	324.321,43 324.321,43
08950	03 02 05 Canoni per concessioni stradali - L.R. 20.11.2006 , n. 26 ART. 21, C. 4	C R T	60.000,00 60.000,00	181.247,34 181.247,34	181.247,34 181.247,34		121.247,34 121.247,34
09100	03 02 05 Provento dei 9/10 dei canoni statali per le concessioni di acque pubbliche a scopo idroelettrico di cui all'art. 12 dello Statuto Speciale - L.COST. 26.02.1948 , n. 4 ART. 12 - L. 26.11.1981 , n. 690	C R T	476,43 476,43	476,43 476,43	476,43 476,43		



**REGIONE AUTONOMA VALLE D'AOSTA
REGION AUTONOME VALLEE D'AOSTE**

RENDICONTO PER L'ESERCIZIO FINANZIARIO 2012

ENTRATA

MACRO AREA 1. ENTRATE DELLA REGIONE
TITOLO 1.03. ENTRATE EXTRATRIBUTARIE
AREA OMOGENEA 1.03.01. ENTRATE PATRIMONIALI E PROVENTI DEL DEMANIO
U.P.B. 1.03.01.30 CANONI E CONCESSIONI

Capitolo	Descrizione		Previsioni finali di competenza e residui attivi accertati al 01/01/2012	Totale accertamenti e riaccertamenti su residui attivi	Somme riscosse e versate	Somme rimaste da riscuotere e da versare	Maggiori o minori entrate su previsioni finali e residui attivi
	TOTALE 1.03.01.30	C	15.160.000,00	14.472.178,88	13.604.135,56	868.043,32	-687.821,12
		R	680.029,29	678.000,43	292.913,29	385.087,14	-2.028,86
		T	15.840.029,29	15.150.179,31	13.897.048,85	1.253.130,46	-689.849,98



REGIONE AUTONOMA VALLE D'AOSTA
REGION AUTONOME VALLEE D'AOSTE

RENDICONTO PER L'ESERCIZIO FINANZIARIO 2012

ENTRATA

MACRO AREA 1. ENTRATE DELLA REGIONE
TITOLO 1.03. ENTRATE EXTRATRIBUTARIE
AREA OMOGENEA 1.03.01. ENTRATE PATRIMONIALI E PROVENTI DEL DEMANIO
U.P.B. 1.03.01.40 PROVENTI DA SANZIONI

Capitolo	Descrizione		Previsioni finali di competenza e residui attivi accertati al 01/01/2012	Totale accertamenti e riaccertamenti su residui attivi	Somme riscosse e versate	Somme rimaste da riscuotere e da versare	Maggiori o minori entrate su previsioni finali e residui attivi
07700	03 01 01 Proventi pene pecuniarie per contravvenzioni - L. 24.11.1981 , n. 689	C R T	1.412.144,68 1.391.579,58 2.803.724,26	1.197.313,38 1.038.353,97 2.235.667,35	401.910,40 68.720,64 470.631,04	795.402,98 969.633,33 1.765.036,31	-214.831,30 -353.225,61 -568.056,91
07750	03 01 01 Proventi sanzioni disciplinari a carico dei dipendenti regionali - T.U.D.C. 13.12.2010	C R T	166,17 166,17 166,17	166,17 166,17 166,17	166,17 166,17 166,17		
07800	03 05 00 Proventi derivanti da indennità per danni causati al paesaggio - L. 29.06.1939 , n. 1497 ART. 15	C R T	10.000,00 10.000,00 10.000,00	7.230,39 7.230,39 7.230,39	7.230,39 7.230,39 7.230,39		-2.769,61 -2.769,61 -2.769,61
	TOTALE 1.03.01.40	C R T	1.422.310,85 1.391.579,58 2.813.890,43	1.204.709,94 1.038.353,97 2.243.063,91	409.306,96 68.720,64 478.027,60	795.402,98 969.633,33 1.765.036,31	-217.600,91 -353.225,61 -570.826,52



REGIONE AUTONOMA VALLE D'AOSTA
REGION AUTONOME VALLEE D'AOSTE

RENDICONTO PER L'ESERCIZIO FINANZIARIO 2012

ENTRATA

MACRO AREA 1. ENTRATE DELLA REGIONE
TITOLO 1.03. ENTRATE EXTRATRIBUTARIE
AREA OMOGENEA 1.03.01. ENTRATE PATRIMONIALI E PROVENTI DEL DEMANIO
U.P.B. 1.03.01.50 DIVIDENDI

Capitolo	Descrizione		Previsioni finali di competenza e residui attivi accertati al 01/01/2012	Totale accertamenti e riaccertamenti su residui attivi	Somme riscosse e versate	Somme rimaste da riscuotere e da versare	Maggiori o minori entrate su previsioni finali e residui attivi
08700	03 02 06 Dividendi sulle azioni di società per la quota di partecipazione regionale - L.R. 10.04.1997, n. 12	C R T	1.300.000,00 1.300.000,00	4.008.303,97 4.008.303,97	4.008.303,97 4.008.303,97		2.708.303,97 2.708.303,97
	TOTALE 1.03.01.50	C R T	1.300.000,00 1.300.000,00	4.008.303,97 4.008.303,97	4.008.303,97 4.008.303,97		2.708.303,97 2.708.303,97



**REGIONE AUTONOMA VALLE D'AOSTA
REGION AUTONOME VALLEE D'AOSTE**

RENDICONTO PER L'ESERCIZIO FINANZIARIO 2012

ENTRATA

MACRO AREA 1. ENTRATE DELLA REGIONE
TITOLO 1.03. ENTRATE EXTRATRIBUTARIE
AREA OMOGENEA 1.03.01. ENTRATE PATRIMONIALI E PROVENTI DEL DEMANIO
U.P.B. 1.03.01.60 INTERESSI

Capitolo	Descrizione		Previsioni finali di competenza e residui attivi accertati al 01/01/2012	Totale accertamenti e riaccertamenti su residui attivi	Somme riscosse e versate	Somme rimaste da riscuotere e da versare	Maggiori o minori entrate su previsioni finali e residui attivi
09200	03 02 04 Interessi su giacenze di cassa - CONV. 13.12.2011 REP. 14551	C	800.000,00	662.527,90	154.502,80	508.025,10	-137.472,10
		R	368.297,75	368.297,75	368.297,75		
		T	1.168.297,75	1.030.825,65	522.800,55	508.025,10	-137.472,10
09230	03 02 04 Interessi attivi su somme dovute alla Regione a titolo diverso - COD.CIV. 01.01.2008 ART. 1284	C	200.000,00	82.253,20	47.340,95	34.912,25	-117.746,80
		R	223.745,71	208.599,95	15.256,12	193.343,83	-15.145,76
		T	423.745,71	290.853,15	62.597,07	228.256,08	-132.892,56
	TOTALE 1.03.01.60	C	1.000.000,00	744.781,10	201.843,75	542.937,35	-255.218,90
		R	592.043,46	576.897,70	383.553,87	193.343,83	-15.145,76
		T	1.592.043,46	1.321.678,80	585.397,62	736.281,18	-270.364,66



MACRO AREA 1. ENTRATE DELLA REGIONE
TITOLO 1.03. ENTRATE EXTRATRIBUTARIE
AREA OMOGENEA 1.03.01. ENTRATE PATRIMONIALI E PROVENTI DEL DEMANIO
U.P.B. 1.03.01.70 RECUPERI DI SOMME SULLE EROGAZIONI DI SPESE IN CONTO CAPITALE

Capitolo	Descrizione		Previsioni finali di competenza e residui attivi accertati al 01/01/2012	Totale accertamenti e riaccertamenti su residui attivi	Somme riscosse e versate	Somme rimaste da riscuotere e da versare	Maggiori o minori entrate su previsioni finali e residui attivi
09600	03 06 02 Recupero di somme sulle erogazioni di spese in conto capitale - L.R. 04.08.2009 , n. 30	C R T	1.000.000,00 1.373.679,32 2.373.679,32	650.844,46 1.277.561,69 1.928.406,15	418.456,11 79.963,30 498.419,41	232.388,35 1.197.598,39 1.429.986,74	-349.155,54 -96.117,63 -445.273,17
	TOTALE 1.03.01.70	C R T	1.000.000,00 1.373.679,32 2.373.679,32	650.844,46 1.277.561,69 1.928.406,15	418.456,11 79.963,30 498.419,41	232.388,35 1.197.598,39 1.429.986,74	-349.155,54 -96.117,63 -445.273,17



**REGIONE AUTONOMA VALLE D'AOSTA
REGION AUTONOME VALLEE D'AOSTE**

RENDICONTO PER L'ESERCIZIO FINANZIARIO 2012

ENTRATA

MACRO AREA 1. ENTRATE DELLA REGIONE
TITOLO 1.03. ENTRATE EXTRATRIBUTARIE
AREA OMOGENEA 1.03.01. ENTRATE PATRIMONIALI E PROVENTI DEL DEMANIO
U.P.B. 1.03.01.80 RESTITUZIONI, RECUPERI, RIMBORSI E CONCORSI VARI

Capitolo	Descrizione		Previsioni finali di competenza e residui attivi accertati al 01/01/2012	Totale accertamenti e riaccertamenti su residui attivi	Somme riscosse e versate	Somme rimaste da riscuotere e da versare	Maggiori o minori entrate su previsioni finali e residui attivi
00110	03 06 02 Rimborso indennizzo maggiore usura strade causata dai trasporti e dai veicoli eccezionali - D.LEGIS. 30.04.1992 , n. 285 ART. 10	C R T	70.000,00 70.000,00	50.813,95 50.813,95	50.813,95 50.813,95		-19.186,05 -19.186,05
00400	03 06 02 Diritto regionale sull'esenzione fiscale di alcuni generi contingentati - L.R. 04.08.2006 , n. 16 - L.R. 04.08.2006 , n. 16 ART. 27	C R T	60.000,00 22,46 60.022,46	41.765,81 41.765,81	41.765,81 41.765,81		-18.234,19 -22,46 -18.256,65
00900	03 06 02 Diritti catastali e scritturato - D.LEGIS. 03.08.2007 , n. 142 - L.R. 18.04.2008 , n. 19 - L.R. 18.04.2008 , n. 19 ART. 5	C R T					
07000	03 06 02 Recupero di somme sulle spese erogate per ricoveri di assistiti - L.R. 03.05.1993 , n. 22 - L.R. 11.12.2001 , n. 38	C R T	287.582,50 287.582,50	287.582,50 287.582,50		287.582,50 287.582,50	



REGIONE AUTONOMA VALLE D'AOSTA
REGION AUTONOME VALLEES D'AOSTE

RENDICONTO PER L'ESERCIZIO FINANZIARIO 2012

ENTRATA

MACRO AREA 1. ENTRATE DELLA REGIONE
TITOLO 1.03. ENTRATE EXTRATRIBUTARIE
AREA OMOGENEA 1.03.01. ENTRATE PATRIMONIALI E PROVENTI DEL DEMANIO
U.P.B. 1.03.01.80 RESTITUZIONI, RECUPERI, RIMBORSI E CONCORSI VARI

Capitolo	Descrizione		Previsioni finali di competenza e residui attivi accertati al 01/01/2012	Totale accertamenti e riaccertamenti su residui attivi	Somme riscosse e versate	Somme rimaste da riscuotere e da versare	Maggiori o minori entrate su previsioni finali e residui attivi
07100	03 06 02 Finanziamenti conferiti da enti, associazioni, società e privati in genere per la realizzazione di manifestazioni ed iniziative di natura culturale, artistica, sportiva e socio-sanitaria (comprende entrate rilevanti ai fini I.V.A.) - L.R. 21.12.1993 , n. 89 - L.R. 04.08.2009 , n. 30 ART. 29 COMMA 1 LETT. B - L.R. 25.10.2010 , n. 34	C R T	437.000,00 365.000,00 802.000,00	437.000,00 365.000,00 802.000,00	51.000,00 342.500,00 393.500,00	386.000,00 22.500,00 408.500,00	
07300	03 06 02 Contributo sulle spese di sorveglianza sui servizi di trasporto pubblico - L.R. 01.09.1997 , n. 29 ARTT.35-COMMA 2-E 50 COMMI 8, 9, 10	C R T	30.000,00 30.000,00	18.755,89 18.755,89	18.755,89 18.755,89		-11.244,11 -11.244,11
07600	03 06 02 Diritti di segreteria sui contratti di competenza regionale - L. 29.10.1987 , n. 440	C R T	200.000,00 8.969,93 208.969,93	78.025,55 8.969,93 86.995,48	78.025,55 6.888,76 84.914,31	2.081,17 2.081,17	-121.974,45 -121.974,45
08200	03 06 02 Diritti di segreteria versati per atti o servizi connessi alla gestione dei ruoli, registri ed albi camerali - L. 27.02.1978 , n. 49 - L. 29.12.1993 , n. 580 ART. 18	C R T	5.000,00 5.000,00	3.388,00 3.388,00	3.388,00 3.388,00		-1.612,00 -1.612,00



**REGIONE AUTONOMA VALLE D'AOSTA
REGION AUTONOME VALLEE D'AOSTE**

RENDICONTO PER L'ESERCIZIO FINANZIARIO 2012

ENTRATA

MACRO AREA 1. ENTRATE DELLA REGIONE
TITOLO 1.03. ENTRATE EXTRATRIBUTARIE
AREA OMOGENEA 1.03.01. ENTRATE PATRIMONIALI E PROVENTI DEL DEMANIO
U.P.B. 1.03.01.80 RESTITUZIONI, RECUPERI, RIMBORSI E CONCORSI VARI

Capitolo	Descrizione		Previsioni finali di competenza e residui attivi accertati al 01/01/2012	Totale accertamenti e riaccertamenti su residui attivi	Somme riscosse e versate	Somme rimaste da riscuotere e da versare	Maggiori o minori entrate su previsioni finali e residui attivi
08270	03 06 02 Proventi derivanti dalla gestione di corsi per l'insegnamento del franco-provenzale, progetto "Ecole populaire de patois" (rilevante ai fini I.V.A.) - L.R. 21.12.1993, n. 89 E SUCCESS. MODIFIC. E INTEGRAZ.	C R T	5.000,00 5.000,00	15.584,00 15.584,00	15.584,00 15.584,00		10.584,00 10.584,00
09000	03 02 05 Rimborso oneri per spese di istruttoria relative a licenze varie - D.P.R. 16.12.1992, n. 495 ART.19	C R T	80.000,00 80.000,00	71.653,71 71.653,71	71.653,71 71.653,71		-8.346,29 -8.346,29
09500	03 06 02 Recupero di somme sulle erogazioni di spese correnti - L.R. 04.08.2009, n. 30	C R T	5.000.000,00 3.324.023,29 8.324.023,29	2.246.275,98 2.857.389,59 5.103.665,57	1.611.098,58 778.708,69 2.389.807,27	635.177,40 2.078.680,90 2.713.858,30	-2.753.724,02 -466.633,70 -3.220.357,72
09520	03 06 02 Somme dovute alla Regione da amministratori e da dipendenti regionali a titolo di recupero in esecuzione di sentenze di magistrature varie - SENTENZA 01.01.2008 VARIE	C R T	404.093,46 404.093,46	13.663,10 404.093,46 417.756,56	13.663,10 107.528,24 121.191,34	296.565,22 296.565,22	13.663,10 13.663,10
09530	03 06 01 Rimborsi relativi alla mobilità sanitaria attiva interregionale - D.LEGIS. 30.12.1992, n. 502 ARTT. 11 COMMA 9 E 12 COMMA 3 - L. 23.12.1994, n. 724 ART. 34 COMMA 3	C R T					



REGIONE AUTONOMA VALLE D'AOSTA
REGION AUTONOME VALLEES D'AOSTE

RENDICONTO PER L'ESERCIZIO FINANZIARIO 2012

ENTRATA

MACRO AREA 1. ENTRATE DELLA REGIONE
TITOLO 1.03. ENTRATE EXTRATRIBUTARIE
AREA OMOGENEA 1.03.01. ENTRATE PATRIMONIALI E PROVENTI DEL DEMANIO
U.P.B. 1.03.01.80 RESTITUZIONI, RECUPERI, RIMBORSI E CONCORSI VARI

Capitolo	Descrizione		Previsioni finali di competenza e residui attivi accertati al 01/01/2012	Totale accertamenti e riaccertamenti su residui attivi	Somme riscosse e versate	Somme rimaste da riscuotere e da versare	Maggiori o minori entrate su previsioni finali e residui attivi
09550	03 06 02 Recupero a carico degli affittuari di stabili di proprietà delle spese per riscaldamento e consumo acqua potabile - L.R. 04.08.2009 , n. 30	C R T	200.000,00 178.924,53 378.924,53	128.148,57 178.924,53 307.073,10	58.039,67 49.462,41 107.502,08	70.108,90 129.462,12 199.571,02	-71.851,43 -71.851,43
09560	03 06 02 Recupero di ritenute sulle emissioni obbligazionarie - L. 23.12.2005 , n. 266 ART. 1 COMMA 163	C R T		323,58 323,58	323,58 323,58		323,58 323,58
09700	03 06 02 Recuperi, rimborsi e proventi diversi - L.R. 04.08.2009 , n. 30	C R T	8.207.011,00 12.587.969,43 20.794.980,43	4.252.598,58 12.583.480,04 16.836.078,62	2.700.850,36 5.438.152,95 8.139.003,31	1.551.748,22 7.145.327,09 8.697.075,31	-3.954.412,42 -4.489,39 -3.958.901,81
09701	03 06 02 Recupero di somme per interventi di ripristino su strade regionali per lavori effettuati da terzi - L.R. 20.11.2006 , n. 26 ARTT. 8 13 E 14	C R T	20.000,00 24.823,59 44.823,59	63.350,81 24.823,59 88.174,40	15.548,50 14.191,36 29.739,86	47.802,31 10.632,23 58.434,54	43.350,81 43.350,81
09702	03 06 02 Recupero da parte del BIM per risorse accantonate del fondo vincolato - L.R. 27.06.2012 , n. 19	C R T	3.867.000,00 3.867.000,00	3.867.000,00 3.867.000,00	3.867.000,00 3.867.000,00		



**REGIONE AUTONOMA VALLE D'AOSTA
REGION AUTONOME VALLEE D'AOSTE**

RENDICONTO PER L'ESERCIZIO FINANZIARIO 2012

ENTRATA

MACRO AREA 1. ENTRATE DELLA REGIONE
TITOLO 1.03. ENTRATE EXTRATRIBUTARIE
AREA OMOGENEA 1.03.01. ENTRATE PATRIMONIALI E PROVENTI DEL DEMANIO
U.P.B. 1.03.01.80 RESTITUZIONI, RECUPERI, RIMBORSI E CONCORSI VARI

Capitolo	Descrizione		Previsioni finali di competenza e residui attivi accertati al 01/01/2012	Totale accertamenti e riaccertamenti su residui attivi	Somme riscosse e versate	Somme rimaste da riscuotere e da versare	Maggiori o minori entrate su previsioni finali e residui attivi
09705	03 06 02 Recupero somme a carico di aziende farmaceutiche per il ripiano della spesa farmaceutica - L. 27.12.2006 , n. 296 ART. 1 COMMA 796 LETT. G - L.R. 10.12.2008 , n. 29 ART. 21 COMMI 5 E 6	C R T	642.282,35 642.282,35	836.960,24 836.960,24	836.960,24 836.960,24		194.677,89 194.677,89
09706	03 06 02 Proventi provenienti dall'Azienda USL derivanti dalla riscossione delle tariffe dei controlli sanitari ufficiali in materia di sicurezza alimentare - D.LEGIS. 19.11.2008 , n. 194 ART. 7 COMMA 1	C R T		5.171,43 5.171,43	5.171,43 5.171,43		5.171,43 5.171,43
09710	03 06 02 Recupero delle risorse disponibili nel Fondo unico aziendale non utilizzate al termine dell'esercizio finanziario di competenza - L.R. 11.12.2001 , n. 38 ART. 16 COMMA 2	C R T	1.370.465,38 1.370.465,38	1.370.465,38 1.370.465,38	1.370.465,38 1.370.465,38		
09720	03 06 02 Recupero compensi per incarichi aggiuntivi conferiti al personale scolastico con qualifica dirigenziale - D.LEGIS. 30.03.2001 , n. 165 ART. 24	C R T		1.793,66 1.793,66	1.793,66 1.793,66		1.793,66 1.793,66
09725	03 06 00 Rimborsi per collaudo funzionale degli impianti a fune a carico dei concessionari - L.R. 18.04.2008 , n. 20 ART. 32	C R T	34.200,00 138.300,00 172.500,00	34.200,00 130.600,00 164.800,00		34.200,00 4.200,00 38.400,00	

**REGIONE AUTONOMA VALLE D'AOSTA
REGION AUTONOME VALLEES D'AOSTE****RENDICONTO PER L'ESERCIZIO FINANZIARIO 2012****ENTRATA**

MACRO AREA 1. ENTRATE DELLA REGIONE
TITOLO 1.03. ENTRATE EXTRATRIBUTARIE
AREA OMOGENEA 1.03.01. ENTRATE PATRIMONIALI E PROVENTI DEL DEMANIO
U.P.B. 1.03.01.80 RESTITUZIONI, RECUPERI, RIMBORSI E CONCORSI VARI

Capitolo	Descrizione		Previsioni finali di competenza e residui attivi accertati al 01/01/2012	Totale accertamenti e riaccertamenti su residui attivi	Somme riscosse e versate	Somme rimaste da riscuotere e da versare	Maggiori o minori entrate su previsioni finali e residui attivi
09730	03 06 02	C	30.000,00	23.710,65	23.710,65		-6.289,35
	Recupero somme per migliorie boschive	R					
	- R.D.L. 30.12.1923 , n. 3267 ART. 131 - L.R. 30.07.1991 , n. 32 ART. 6	T	30.000,00	23.710,65	23.710,65		-6.289,35
09735	03 06 02	C	158.240,21	158.240,21	158.240,21		
	Rimborso di somme da parte degli enti locali erogate in eccedenza sui fondi della finanza locale	R	55.240,99	55.240,99	55.240,99		
	- L.R. 20.11.1995 , n. 48 ART. 6 BIS	T	213.481,20	213.481,20	213.481,20		
09736	03 06 02	C					
	Quota Enti locali per il finanziamento del fondo per le politiche abitative	R	77.226,86	77.226,86		77.226,86	
	- L.R. 26.10.2007 , n. 28 ART. 5, CO. 2	T	77.226,86	77.226,86		77.226,86	
09740	03 06 02	C	800.000,00	209.016,23	129.085,46	79.930,77	-590.983,77
	Recupero somme anticipate per interventi oggetto di cofinanziamento statale e comunitario	R	509.185,27	509.185,27		509.185,27	
	- L. 19.07.1993 , n. 236	T	1.309.185,27	718.201,50	129.085,46	589.116,04	-590.983,77
09770	03 04 09	C					
	Contributi e sanzioni destinati al finanziamento del Fondo regionale per l'occupazione delle persone disabili	R					
	- L. 12.03.1999 , n. 68 ARTT. 5 -COMMI 3, 5 E 7- 14 E 15 - L.R. 31.03.2003 , n. 7 ART. 34	T					



**REGIONE AUTONOMA VALLE D'AOSTA
REGION AUTONOME VALLEE D'AOSTE**

RENDICONTO PER L'ESERCIZIO FINANZIARIO 2012

ENTRATA

MACRO AREA 1. ENTRATE DELLA REGIONE
TITOLO 1.03. ENTRATE EXTRATRIBUTARIE
AREA OMOGENEA 1.03.01. ENTRATE PATRIMONIALI E PROVENTI DEL DEMANIO
U.P.B. 1.03.01.80 RESTITUZIONI, RECUPERI, RIMBORSI E CONCORSI VARI

Capitolo	Descrizione		Previsioni finali di competenza e residui attivi accertati al 01/01/2012	Totale accertamenti e riaccertamenti su residui attivi	Somme riscosse e versate	Somme rimaste da riscuotere e da versare	Maggiori o minori entrate su previsioni finali e residui attivi
09775	03 06 02 Diritti di motorizzazione - D.LEGIS. 28.01.2008 , n. 13	C R T	250.000,00 250.000,00	352.981,10 352.981,10	291.602,28 291.602,28	61.378,82 61.378,82	102.981,10 102.981,10
09780	03 06 02 Contributi provenienti dall'Istat su fondi statali per la realizzazione del sesto Censimento generale dell'agricoltura - D.P.R. 23.07.2010 , n. 154 - L. 30.07.2010 , n. 122 ART. 50	C R T	9.119,33 9.119,33	5.100,00 5.100,00	5.100,00 5.100,00		-4.019,33 -4.019,33
09781	03 06 02 Contributi provenienti dall'Istat su fondi statali per la realizzazione del 15' Censimento generale della popolazione e degli edifici - L. 30.07.2010 , n. 122 ART. 50	C R T	176.000,00 176.000,00	88.000,00 88.000,00	88.000,00 88.000,00		-88.000,00 -88.000,00
09785	03 06 01 Restituzione di maggiori somme assegnate dallo Stato trasferite agli enti locali in relazione agli eventi alluvionali di ottobre 2000 - ORD.MIN. 18.10.2000 , n. 3090	C R T	3.163,14 3.163,14	3.163,14 3.163,14		3.163,14 3.163,14	




REGIONE AUTONOMA VALLE D'AOSTA
REGION AUTONOME VALLEE D'AOSTE

RENDICONTO PER L'ESERCIZIO FINANZIARIO 2012

ENTRATA

MACRO AREA 1. ENTRATE DELLA REGIONE
TITOLO 1.03. ENTRATE EXTRATRIBUTARIE
AREA OMOGENEA 1.03.01. ENTRATE PATRIMONIALI E PROVENTI DEL DEMANIO
U.P.B. 1.03.01.80 RESTITUZIONI, RECUPERI, RIMBORSI E CONCORSI VARI

Capitolo	Descrizione		Previsioni finali di competenza e residui attivi accertati al 01/01/2012	Totale accertamenti e riaccertamenti su residui attivi	Somme riscosse e versate	Somme rimaste da riscuotere e da versare	Maggiori o minori entrate su previsioni finali e residui attivi
09790	03 06 01 Finanziamenti a carico di enti locali per la realizzazione di opere pubbliche a valere sul Fondo per Speciali Programmi di Investimento (FOSPI) - L.R. 20.11.1995 , n. 48 ARTT. 19 COMMA 2 E 22 E SUCC. MOD.	C R T	 2.458.772,24 2.458.772,24	99.873,36 2.438.515,51 2.538.388,87	99.873,36 417.466,39 517.339,75	 2.021.049,12 2.021.049,12	99.873,36 -20.256,73 79.616,63
09795	03 06 01 Finanziamenti a carico di enti locali per la realizzazione di opere pubbliche da destinare ad attività socio-culturali - L.R. 07.12.1998 , n. 54 ART. 105	C R T	 381.670,98 381.670,98	 353.123,40 353.123,40	 353.123,40 353.123,40	 	 -28.547,58 -28.547,58
09850	03 04 04 Fondi per la realizzazione del progetto "Giroparchi" previsto nell'ambito del PAR FAS Valle d'Aosta 2007/2013 - D.I.EGIS. 03.04.1993 , n. 96 - DEL.CIPE 21.12.2007 , n. 166 - D.C. 13.11.2008 , n. 200 - DEL.CIPE 06.03.2009 , n. 11	C R T	63.500,00 125.107,20 188.607,20	63.500,00 125.107,20 188.607,20	 110.707,20 110.707,20	63.500,00 14.400,00 77.900,00	
	TOTALE 1.03.01.80	C R T	21.705.698,94 20.939.195,20 42.644.894,14	14.532.259,79 20.407.526,01 34.939.785,80	11.602.413,37 7.805.470,39 19.407.883,76	2.929.846,42 12.602.055,62 15.531.902,04	-7.173.439,15 -531.669,19 -7.705.108,34

		REGIONE AUTONOMA VALLE D'AOSTA REGION AUTONOME VALLEE D'AOSTE		RENDICONTO PER L'ESERCIZIO FINANZIARIO 2012			ENTRATA
MACRO AREA	1.	ENTRATE DELLA REGIONE					
TITOLO	1.03.	ENTRATE EXTRATRIBUTARIE					
AREA OMOGENEA	1.03.01.	ENTRATE PATRIMONIALI E PROVENTI DEL DEMANIO					
U.P.B.	1.03.01.90	RIMBORSO SPESE PER TRATTAMENTO RIFIUTI					
Capitolo	Descrizione		Previsioni finali di competenza e residui attivi accertati al 01/01/2012	Totale accertamenti e riaccertamenti su residui attivi	Somme riscosse e versate	Somme rimaste da riscuotere e da versare	Maggiori o minori entrate su previsioni finali e residui attivi
09750	03 06 01	Rimborso da parte dei Comuni delle spese per trattamento e smaltimento dei rifiuti solidi urbani presso il Centro regionale di compattazione di Brissogne - D.LEGIS. 05.02.1997, n. 22 ART. 17 - L.R. 03.12.2007, n. 31 ART. 6	C 1.320.000,00 R 1.089.298,98 T 2.409.298,98	870.935,54 1.089.298,98 1.960.234,52	604.437,83 604.437,83	870.935,54 484.861,15 1.355.796,69	-449.064,46 -449.064,46
09760	03 06 01	Rimborso da parte dei Consorzi delle spese per il recupero dei rifiuti - L.R. 03.12.2007, n. 31 ART. 24	C 1.200.000,00 R T 1.200.000,00	961.402,81 961.402,81	961.402,81 961.402,81		-238.597,19 -238.597,19
	TOTALE	1.03.01.90	C 2.520.000,00 R 1.089.298,98 T 3.609.298,98	1.832.338,35 1.089.298,98 2.921.637,33	961.402,81 604.437,83 1.565.840,64	870.935,54 484.861,15 1.355.796,69	-687.661,65 -687.661,65



MACRO AREA 1. ENTRATE DELLA REGIONE
 TITOLO 1.04. ALIENAZIONE DI BENI PATRIMONIALI, TRASFERIMENTI DI CAPITALI E RIMBORSO DI CREDITI
 AREA OMOGENEA 1.04.01. ENTRATE DERIVANTI DA ALIENAZIONE DI BENI PATRIMONIALI, TRASFERIMENTI DI CAPITALI E RISCOSSIONI DI CREDITI
 U.P.B. 1.04.01.10 VENDITA DI BENI MOBILI E TITOLI

Capitolo	Descrizione		Previsioni finali di competenza e residui attivi accertati al 01/01/2012	Totale accertamenti e riaccertamenti su residui attivi	Somme riscosse e versate	Somme rimaste da riscuotere e da versare	Maggiori o minori entrate su previsioni finali e residui attivi
10100	04 01 00 Provento delle vendite di beni mobili ed oggetti fuori uso - L.R. 10.04.1997 , n. 12	C R T	100.000,00 50.187,78 150.187,78	34.889,95 50.187,78 85.077,73	14.271,31 38.888,78 53.160,09	20.618,64 11.299,00 31.917,64	-65.110,05 -65.110,05
10300	04 01 00 Alienazione di titoli del debito pubblico e di titoli azionari - L.R. 18.06.2004 , n. 10 ART. 3 COMMA 4 - L.R. 16.03.2006 , n. 7	C R T					
	TOTALE 1.04.01.10	C R T	100.000,00 50.187,78 150.187,78	34.889,95 50.187,78 85.077,73	14.271,31 38.888,78 53.160,09	20.618,64 11.299,00 31.917,64	-65.110,05 -65.110,05



MACRO AREA 1. ENTRATE DELLA REGIONE
 TITOLO 1.04. ALIENAZIONE DI BENI PATRIMONIALI, TRASFERIMENTI DI CAPITALI E RIMBORSO DI CREDITI
 AREA OMOGENEA 1.04.01. ENTRATE DERIVANTI DA ALIENAZIONE DI BENI PATRIMONIALI, TRASFERIMENTI DI CAPITALI E RISCOSSIONI DI CREDITI
 U.P.B. 1.04.01.20 VENDITA DI BENI IMMOBILI

Capitolo	Descrizione		Previsioni finali di competenza e residui attivi accertati al 01/01/2012	Totale accertamenti e riaccertamenti su residui attivi	Somme riscosse e versate	Somme rimaste da riscuotere e da versare	Maggiori o minori entrate su previsioni finali e residui attivi
10200	04 01 00 Provento vendite beni immobili - L.R. 10.04.1997, n. 12	C	1.500.000,00	8.250,00	7.150,00	1.100,00	-1.491.750,00
		R	116.899,04	116.899,04	94.020,00	22.879,04	
		T	1.616.899,04	125.149,04	101.170,00	23.979,04	-1.491.750,00
	TOTALE 1.04.01.20	C	1.500.000,00	8.250,00	7.150,00	1.100,00	-1.491.750,00
		R	116.899,04	116.899,04	94.020,00	22.879,04	
		T	1.616.899,04	125.149,04	101.170,00	23.979,04	-1.491.750,00



MACRO AREA 1. ENTRATE DELLA REGIONE
TITOLO 1.04. ALIENAZIONE DI BENI PATRIMONIALI, TRASFERIMENTI DI CAPITALI E RIMBORSO DI CREDITI
AREA OMOGENEA 1.04.01. ENTRATE DERIVANTI DA ALIENAZIONE DI BENI PATRIMONIALI, TRASFERIMENTI DI CAPITALI E RISCOSSIONI DI CREDITI
U.P.B. 1.04.01.30 PROVENTI DA DONAZIONI

Capitolo	Descrizione		Previsioni finali di competenza e residui attivi accertati al 01/01/2012	Totale accertamenti e riaccertamenti su residui attivi	Somme riscosse e versate	Somme rimaste da riscuotere e da versare	Maggiori o minori entrate su previsioni finali e residui attivi
10400	04 02 08 Proventi derivanti da donazioni ed eredità - L.R. 04.08.2009 , n. 30 ART. 29 COMMA 1 LETT. B)	C R T					
	TOTALE 1.04.01.30	C R T					



MACRO AREA 1. ENTRATE DELLA REGIONE
 TITOLO 1.04. ALIENAZIONE DI BENI PATRIMONIALI, TRASFERIMENTI DI CAPITALI E RIMBORSO DI CREDITI
 AREA OMOGENEA 1.04.01. ENTRATE DERIVANTI DA ALIENAZIONE DI BENI PATRIMONIALI, TRASFERIMENTI DI CAPITALI E RISCOSSIONI DI CREDITI
 U.P.B. 1.04.01.40 RIMBORSI E RISCOSSIONI DI CREDITI

Capitolo	Descrizione		Previsioni finali di competenza e residui attivi accertati al 01/01/2012	Totale accertamenti e riaccertamenti su residui attivi	Somme riscosse e versate	Somme rimaste da riscuotere e da versare	Maggiori o minori entrate su previsioni finali e residui attivi
10600	04 03 06 Recupero somme anticipate in dipendenza delle garanzie prestate dalla Regione - L.R. 01.04.1975, n. 7	C R T					
10650	04 03 04 Introiti di somme per crediti d'imposta nei confronti dell'erario - D.P.R. 26.10.1972, n. 633	C R T	1.200.000,00 1.349.439,00 2.549.439,00	1.349.439,00 1.349.439,00		1.349.439,00 1.349.439,00	-1.200.000,00 -1.200.000,00
11500	05 03 00 Prefinanziamento aperture di credito ed altre operazioni finanziarie a breve termine - L.R. 04.08.2009, n. 30	C R T					
	TOTALE 1.04.01.40	C R T	1.200.000,00 1.349.439,00 2.549.439,00	1.349.439,00 1.349.439,00		1.349.439,00 1.349.439,00	-1.200.000,00 -1.200.000,00



REGIONE AUTONOMA VALLE D'AOSTA
REGION AUTONOME VALLEES D'AOSTE

RENDICONTO PER L'ESERCIZIO FINANZIARIO 2012

ENTRATA

MACRO AREA 1. ENTRATE DELLA REGIONE
TITOLO 1.05. MUTUI, PRESTITI E ALTRE OPERAZIONI DI INDEBITAMENTO
AREA OMOGENEA 1.05.01. ENTRATE DERIVANTI DA MUTUI E PRESTITI
U.P.B. 1.05.01.10 ACCENSIONE DI PRESTITI A MEDIO E LUNGO TERMINE

Capitolo	Descrizione		Previsioni finali di competenza e residui attivi accertati al 01/01/2012	Totale accertamenti e riaccertamenti su residui attivi	Somme riscosse e versate	Somme rimaste da riscuotere e da versare	Maggiori o minori entrate su previsioni finali e residui attivi
11150	05 01 00 Accensione di prestiti a copertura delle spese di investimento - L.R. 04.08.2009 , n. 30 ART. 36	C R T	70.000.000,00 70.000.000,00				-70.000.000,00 -70.000.000,00
11155	05 01 00 Contrazione di mutui per il finanziamento degli interventi di riqualificazione di Aosta quale moderno capoluogo regionale - L.R. 02.03.1992 , n. 3 ART. 4 - L.R. 17.12.1997 , n. 41 ART. 10 COMMA 1	C R T	2.000.000,00 2.000.000,00				-2.000.000,00 -2.000.000,00
11165	05 01 00 Mutui da contrarre con l'Istituto per il credito sportivo - L.R. 29.06.2007 , n. 16	C R T	10.000,00 10.000,00				-10.000,00 -10.000,00
11175	05 01 00 Contrazione di mutui per il finanziamento delle spese per la costruzione di infrastrutture tecniche per il Parco regionale "Mont-Avic" - L.R. 07.04.1992 , n. 18 ART. 3	C R T	50.000,00 50.000,00				-50.000,00 -50.000,00



**REGIONE AUTONOMA VALLE D'AOSTA
REGION AUTONOME VALLEE D'AOSTE**

RENDICONTO PER L'ESERCIZIO FINANZIARIO 2012

ENTRATA

MACRO AREA 1. ENTRATE DELLA REGIONE
TITOLO 1.05. MUTUI, PRESTITI E ALTRE OPERAZIONI DI INDEBITAMENTO
AREA OMOGENEA 1.05.01. ENTRATE DERIVANTI DA MUTUI E PRESTITI
U.P.B. 1.05.01.10 ACCENSIONE DI PRESTITI A MEDIO E LUNGO TERMINE

Capitolo	Descrizione		Previsioni finali di competenza e residui attivi accertati al 01/01/2012	Totale accertamenti e riaccertamenti su residui attivi	Somme riscosse e versate	Somme rimaste da riscuotere e da versare	Maggiori o minori entrate su previsioni finali e residui attivi
11185	05 01 00 Contrazione di mutui con la Cassa Depositi e Prestiti, con oneri di ammortamento a carico dello Stato, per un piano di interventi nel settore delle opere pubbliche per i danni provocati dagli eventi alluvionali degli anni 1993 e 1994 - L. 25.07.1994, n. 471 ART. 4 - L. 21.01.1995, n. 22 ART. 1 - L. 30.06.1995, n. 265 ARTT. 1 E 3 - L. 26.02.1996, n. 74 ART. 8	C R T	 1.672.211,46 1.672.211,46	 1.672.211,46 1.672.211,46		 1.672.211,46 1.672.211,46	
11220	05 01 00 Accensione di prestiti a medio o a lungo termine per il finanziamento del programma pluriennale di interventi a favore di enti locali per la realizzazione di infrastrutture idriche - L.R. 18.04.2008, n. 13 ART. 8	C R T	 9.450.000,00 9.450.000,00				 -9.450.000,00 -9.450.000,00
11225	05 01 00 Accensione di prestiti a medio e lungo termine per investimenti previsti nel settore beni culturali, viabilita', rischi naturali e antropici e per la realizzazione infrastrutture ricreativo-sportive (Legge di Bilancio anni 2011/2013)	C R T					



**REGIONE AUTONOMA VALLE D'AOSTA
REGION AUTONOME VALLEE D'AOSTE**

RENDICONTO PER L'ESERCIZIO FINANZIARIO 2012

ENTRATA

MACRO AREA 1. ENTRATE DELLA REGIONE
TITOLO 1.05. MUTUI, PRESTITI E ALTRE OPERAZIONI DI INDEBITAMENTO
AREA OMOGENEA 1.05.01. ENTRATE DERIVANTI DA MUTUI E PRESTITI
U.P.B. 1.05.01.10 ACCENSIONE DI PRESTITI A MEDIO E LUNGO TERMINE

Capitolo	Descrizione		Previsioni finali di competenza e residui attivi accertati al 01/01/2012	Totale accertamenti e riaccertamenti su residui attivi	Somme riscosse e versate	Somme rimaste da riscuotere e da versare	Maggiori o minori entrate su previsioni finali e residui attivi
11230	05 01 00 Accensione di prestiti a lungo termine per il finanziamento per il progetto di ampliamento e riqualificazione del Presidio Ospedaliero "Umberto Parini" (Legge Finanziaria anni 2011/2013)	C R T					
	TOTALE 1.05.01.10	C R T	81.510.000,00 1.672.211,46 83.182.211,46	1.672.211,46 1.672.211,46		1.672.211,46 1.672.211,46	-81.510.000,00 -81.510.000,00



**REGIONE AUTONOMA VALLE D'AOSTA
REGION AUTONOME VALLEE D'AOSTE**

RENDICONTO PER L'ESERCIZIO FINANZIARIO 2012

ENTRATA

MACRO AREA 2. ENTRATE PER CONTABILITA' SPECIALI E PARTITE DI GIRO
TITOLO 2.06. CONTABILITA' SPECIALI E PARTITE DI GIRO
AREA OMOGENEA 2.06.01. CONTABILITA' SPECIALI
U.P.B. 2.06.01.10 CONTABILITA' SPECIALI

Capitolo	Descrizione		Previsioni finali di competenza e residui attivi accertati al 01/01/2012	Totale accertamenti e riaccertamenti su residui attivi	Somme riscosse e versate	Somme rimaste da riscuotere e da versare	Maggiori o minori entrate su previsioni finali e residui attivi
13000	06 01 03 Gestione fondo per la liquidazione al personale di indennità per la cessazione dal servizio - L.R. 28.07.1956, n. 3 ARTT. 189 E 213 - L.R. 17.12.1997, n. 41 ART. 5 COMMA 10	C R T					
13020	06 01 03 Gestione dei fondi pro terremoto Abruzzo 2009 - L.R. 18.01.2001, n. 5 ART. 1, COMMA 3	C R T					
13025	06 01 03 Gestione dei fondi per aiuti alle popolazioni colpite da calamità naturali - L.R. 18.01.2001, n. 5 ART. 1 COMMA 3	C R T	3.488,00	3.488,00	3.488,00		
13050	06 01 03 Gestione del fondo regionale per l'abitazione - L. 17.02.1992, n. 179 ART. 5 - L. 09.12.1998, n. 431 - L.R. 26.10.2007, n. 28 ART. 5 LETT. C	C R T	6.061.617,59	6.061.617,49	6.061.597,01	20,48	-0,10
13200	06 01 03 Gestione proventi beni legato Chenuil Giovanni Delfino - CONTR. 26.08.1957, n. 1258	C R T	6.061.617,59	6.061.617,49	6.061.597,01	20,48	-0,10



REGIONE AUTONOMA VALLE D'AOSTA
REGION AUTONOME VALLEE D'AOSTE

RENDICONTO PER L'ESERCIZIO FINANZIARIO 2012

ENTRATA

MACRO AREA 2. ENTRATE PER CONTABILITA' SPECIALI E PARTITE DI GIRO
TITOLO 2.06. CONTABILITA' SPECIALI E PARTITE DI GIRO
AREA OMOGENEA 2.06.01. CONTABILITA' SPECIALI
U.P.B. 2.06.01.10 CONTABILITA' SPECIALI

Capitolo	Descrizione		Previsioni finali di competenza e residui attivi accertati al 01/01/2012	Totale accertamenti e riaccertamenti su residui attivi	Somme riscosse e versate	Somme rimaste da riscuotere e da versare	Maggiori o minori entrate su previsioni finali e residui attivi
13280	06 01 03 Gestione dei fondi delle borsa di studio Bianco Levrin e Colotto - D.C. 21.10.1998 , n. 163	C R T	 189,74 189,74	 189,74 189,74		 189,74 189,74	
13300	06 01 03 Gestione fondo borse di studio Ugo e Liliana Brivio - D.C. 29.01.2004 , n. 376	C R T	42.228,30 42.228,30	42.228,30 42.228,30	42.228,30 42.228,30		
13400	06 01 03 Gestione fondi borse di studio Ollietti, Plassier e Vitale - D.C. 04.08.1950 , n. 83	C R T	1.200,00 1.200,00	614,68 614,68	614,68 614,68		-585,32 -585,32
13500	06 01 03 Gestione fondi per conto terzi per istruttoria domande e pratiche varie - L.COST. 26.02.1948 , n. 4	C R T	3.000,00 3.000,00	1.041,75 1.041,75	1.041,75 1.041,75		-1.958,25 -1.958,25
13550	06 01 03 Gestione Fondo regionale per la promozione e lo sviluppo della cooperazione - L.R. 05.05.1998 , n. 27 ART. 30	C R T	147.094,07 147.094,07	154.478,33 154.478,33	154.478,33 154.478,33		7.384,26 7.384,26
	TOTALE 2.06.01.10	C R T	6.258.627,96 189,74 6.258.817,70	6.263.468,55 189,74 6.263.658,29	6.263.448,07 6.263.448,07	20,48 189,74 210,22	4.840,59 4.840,59



REGIONE AUTONOMA VALLE D'AOSTA
REGION AUTONOME VALLEE D'AOSTE

RENDICONTO PER L'ESERCIZIO FINANZIARIO 2012

ENTRATA

MACRO AREA 2. ENTRATE PER CONTABILITA' SPECIALI E PARTITE DI GIRO
TITOLO 2.06. CONTABILITA' SPECIALI E PARTITE DI GIRO
AREA OMOGENEA 2.06.02. PARTITE DI GIRO
U.P.B. 2.06.02.10 PARTITE DI GIRO

Capitolo	Descrizione		Previsioni finali di competenza e residui attivi accertati al 01/01/2012	Totale accertamenti e riaccertamenti su residui attivi	Somme riscosse e versate	Somme rimaste da riscuotere e da versare	Maggiori o minori entrate su previsioni finali e residui attivi
12000	06 01 03 Riscossioni per partite di giro diverse - L.R. 04.08.2009, n. 30	C R T	140.000,00 193.479,32 333.479,32	69.067,78 173.313,37 242.381,15	54.647,83 10.165,59 64.813,42	14.419,95 163.147,78 177.567,73	-70.932,22 -20.165,95 -91.098,17
12005	06 01 03 Gestione di contributi erogati alle famiglie per le spese per il riscaldamento domestico - L.R. 07.12.2009, n. 43	C R T					
12010	06 01 02 Gestione fondi depositati su conti correnti intrattenuti con la Tesoreria Centrale dello Stato - D.G. 20.06.1986, n. 4548	C R T	40.143.294,00 937.048,29 41.080.342,29	18.671.856,51 937.048,29 19.608.904,80	18.062.951,71 937.048,29 19.000.000,00	608.904,80 608.904,80	-21.471.437,49 -21.471.437,49
12015	06 01 03 Riscossioni di ritenute d'acconto derivanti dall'attuazione della sospensione delle quote capitali su mutui con contributo in conto interessi - L.R. 18.01.2010, n. 2 ART. 2	C R T	4.800,00 4.800,00	4.138,08 4.138,08	4.138,08 4.138,08		-661,92 -661,92
12020	06 01 03 Riscossioni di tasse automobilistiche - quote di spettanza dei riscossori autorizzati delle tasse auto a titolo di compenso dovuto dal contribuente ai sensi del D.P.C.M. 186/2009 nell'ambito della riscossione operata tramite canali di pagamento automatizzati - L.R. 15.04.2008, n. 9 ART. 58	C R T	20.000,00 20.000,00				-20.000,00 -20.000,00



REGIONE AUTONOMA VALLE D'AOSTA
REGION AUTONOME VALLEES D'AOSTE

RENDICONTO PER L'ESERCIZIO FINANZIARIO 2012

ENTRATA

MACRO AREA 2. ENTRATE PER CONTABILITA' SPECIALI E PARTITE DI GIRO
TITOLO 2.06. CONTABILITA' SPECIALI E PARTITE DI GIRO
AREA OMOGENEA 2.06.02. PARTITE DI GIRO
U.P.B. 2.06.02.10 PARTITE DI GIRO

Capitolo	Descrizione		Previsioni finali di competenza e residui attivi accertati al 01/01/2012	Totale accertamenti e riaccertamenti su residui attivi	Somme riscosse e versate	Somme rimaste da riscuotere e da versare	Maggiori o minori entrate su previsioni finali e residui attivi
12100	06 01 03 Riscossioni di anticipazioni per il servizio economato - REG.REG. 06.04.1962, n. 2	C R T	440.000,00 440.000,00 880.000,00	440.000,00 440.000,00 880.000,00	440.000,00 440.000,00	440.000,00 440.000,00	
12300	06 01 03 Anticipazione della pensione provvisoria al personale regionale e scolastico collocato a riposo - L.R. 04.08.2009, n. 30	C R T					
12310	06 01 01 Gestione dei contributi previdenziali obbligatori e dei contributi volontari a carico del personale regionale - L.R. 04.08.2009, n. 30	C R T	29.430.000,00 97.043,14 29.527.043,14	18.436.487,23 97.043,14 18.533.530,37	18.357.374,47 97.043,14 18.454.417,61	79.112,76 79.112,76	-10.993.512,77 -10.993.512,77
12320	06 01 03 Gestione delle ritenute erariali, degli importi trattenuti a seguito dell'assistenza fiscale, nonché dei conti particolari, a carico del personale regionale - L.R. 04.08.2009, n. 30	C R T	43.510.000,00 66.040,84 43.576.040,84	36.301.148,25 66.040,84 36.367.189,09	36.245.517,62 66.040,84 36.311.558,46	55.630,63 55.630,63	-7.208.851,75 -7.208.851,75
12410	06 01 03 Gestione pignoramenti tra privati - L. 03.08.2009, n. 102 ART. 15	C R T	300.000,00 1.687,67 301.687,67	92.527,31 1.685,87 94.213,18	92.527,31 1.685,87 94.213,18		-207.472,69 -1,80 -207.474,49



MACRO AREA 2. ENTRATE PER CONTABILITA' SPECIALI E PARTITE DI GIRO
TITOLO 2.06. CONTABILITA' SPECIALI E PARTITE DI GIRO
AREA OMOGENEA 2.06.02. PARTITE DI GIRO
U.P.B. 2.06.02.10 PARTITE DI GIRO

Capitolo	Descrizione		Previsioni finali di competenza e residui attivi accertati al 01/01/2012	Totale accertamenti e riaccertamenti su residui attivi	Somme riscosse e versate	Somme rimaste da riscuotere e da versare	Maggiori o minori entrate su previsioni finali e residui attivi
12415	06 01 03 Gestione fondi di rotazione di cui alla L.R. 8 ottobre 1973, n. 33 e successive modificazioni ed integrazioni per rate di rientro su mutui in ammortamento - L.R. 08.10.1973, n. 33 E SUCCESS. MODIFIC. E INTEGRAZ.	C R T	3.700.000,00 3.700.000,00	2.515.145,31 2.515.145,31	2.515.145,31 2.515.145,31		-1.184.854,69 -1.184.854,69
12420	06 01 03 Gestione fondi versati dalla regione a titolo di garanzia e depositi cauzionali - L.R. 04.08.2009, n. 30 ART. 58	C R T	52.000,00 69.435,58 121.435,58	52.000,00 69.435,58 121.435,58	 52.000,00 52.000,00	52.000,00 17.435,58 69.435,58	
12430	06 01 03 Anticipazioni di somme per conto del Consiglio regionale - L.R. 28.02.2011, n. 3	C R T	6.000.000,00 959.766,49 6.959.766,49	4.765.041,53 959.766,49 5.724.808,02	3.643.023,33 959.766,49 4.602.789,82	1.122.018,20 1.122.018,20	-1.234.958,47 -1.234.958,47
12470	06 01 03 Gestione fondi assegnati dallo Stato da trasferire agli enti locali - D.LEGIS. 22.04.1994, n. 320	C R T	8.076.500,00 8.076.500,00	7.706.271,45 7.706.271,45	7.706.271,45 7.706.271,45		-370.228,55 -370.228,55
12475	06 01 03 Gestione di fondi per addizionale comunale Irpef - D.LEGIS. 28.09.1998, n. 360	C R T					



REGIONE AUTONOMA VALLE D'AOSTA
REGION AUTONOME VALLEES D'AOSTE

RENDICONTO PER L'ESERCIZIO FINANZIARIO 2012

ENTRATA

MACRO AREA 2. ENTRATE PER CONTABILITA' SPECIALI E PARTITE DI GIRO
TITOLO 2.06. CONTABILITA' SPECIALI E PARTITE DI GIRO
AREA OMOGENEA 2.06.02. PARTITE DI GIRO
U.P.B. 2.06.02.10 PARTITE DI GIRO

Capitolo	Descrizione		Previsioni finali di competenza e residui attivi accertati al 01/01/2012	Totale accertamenti e riaccertamenti su residui attivi	Somme riscosse e versate	Somme rimaste da riscuotere e da versare	Maggiori o minori entrate su previsioni finali e residui attivi
12480	06 01 03 Somme provenienti da utenti diversi da trasferire alla soc. AGEA per inadempienze dovute al prelievo di quote latte - L. 07.04.2000 , n. 79	C R T					
12490	06 01 03 Fondi Stato per rimborso spese inerenti l'impiego di volontari in attività di protezione civile - L. 24.02.1992 , n. 255 ART. 18	C R T	4.561,43 4.561,43	11.629,41 11.629,41	11.629,41 11.629,41		7.067,98 7.067,98
12500	06 01 03 Contribuzione a carico dei dipendenti e a carico della Regione da trasferire al fopadiva - C.C.R.L. 10.07.1998	C R T	1.800.000,00 209.341,99 2.009.341,99	1.533.096,56 209.341,99 1.742.438,55	1.318.245,04 209.341,99 1.527.587,03	214.851,52 214.851,52	-266.903,44 -266.903,44
12520	06 01 03 Gestione fondi per il versamento dei contributi dovuti all'I.N.P.D.A.P. con riferimento alla retribuzione fondamentale ed accessoria dovuta al personale ispettivo, direttivo, docente ed educativo delle scuole ed istituzioni educative dipendenti dalla Regione - C.C.N.L. 24.07.2003	C R T	1.100.000,00 39,99 1.100.039,99	895.712,57 39,99 895.752,56	895.712,57 39,99 895.752,56		-204.287,43 -204.287,43



**REGIONE AUTONOMA VALLE D'AOSTA
REGION AUTONOME VALLEE D'AOSTE**

RENDICONTO PER L'ESERCIZIO FINANZIARIO 2012

ENTRATA

MACRO AREA 2. ENTRATE PER CONTABILITA' SPECIALI E PARTITE DI GIRO
TITOLO 2.06. CONTABILITA' SPECIALI E PARTITE DI GIRO
AREA OMOGENEA 2.06.02. PARTITE DI GIRO
U.P.B. 2.06.02.10 PARTITE DI GIRO

Capitolo	Descrizione		Previsioni finali di competenza e residui attivi accertati al 01/01/2012	Totale accertamenti e riaccertamenti su residui attivi	Somme riscosse e versate	Somme rimaste da riscuotere e da versare	Maggiori o minori entrate su previsioni finali e residui attivi
12530	06 01 03 Gestione di fondi per commissioni arbitrali e conciliative per la risoluzione delle controversie tra imprese e tra imprese e consumatori ed utenti - L. 29.12.1993 , n. 580 ART. 2 COMMA 4 LETT. A)	C R T					
12540	06 01 03 Recupero somme anticipate per la custodia di cose sequestrate - D.P.R. 22.07.1982 , n. 571 ART. 11	C R T					
12560	06 01 03 Somme provenienti dal Fondo europeo di sviluppo regionale (FESR) da trasferire ai partner di progetto nell'ambito del programma INTERREG III A Italia-Francia "Alpi" 2000/2006 - REG.CE 21.06.1999 , n. 1260 - DEC.CCE 12.11.2001 , n. 2768 - DEC.CCE 30.11.2004 , n. 4680	C R T					
12562	06 01 03 Somme provenienti dal Fondo europeo di sviluppo regionale FESR da trasferire ai partner di progetto nell'ambito del programma di cooperazione territoriale transfrontaliera Italia-Francia (Alpi) Alcotra P.O. 20 07/2013 - REG.CEE 11.07.2006 , n. 1083	C R T	1.763.512,00 6.091.608,50 7.855.120,50	1.763.511,40 6.091.608,50 7.855.119,90	1.666.811,40 1.666.811,40	1.763.511,40 4.424.797,10 6.188.308,50	-0,60 -0,60



REGIONE AUTONOMA VALLE D'AOSTA
REGION AUTONOME VALLEES D'AOSTE

RENDICONTO PER L'ESERCIZIO FINANZIARIO 2012

ENTRATA

MACRO AREA 2. ENTRATE PER CONTABILITA' SPECIALI E PARTITE DI GIRO
TITOLO 2.06. CONTABILITA' SPECIALI E PARTITE DI GIRO
AREA OMOGENEA 2.06.02. PARTITE DI GIRO
U.P.B. 2.06.02.10 PARTITE DI GIRO

Capitolo	Descrizione		Previsioni finali di competenza e residui attivi accertati al 01/01/2012	Totale accertamenti e riaccertamenti su residui attivi	Somme riscosse e versate	Somme rimaste da riscuotere e da versare	Maggiori o minori entrate su previsioni finali e residui attivi
12570	06 01 03 Somme provenienti dal Fondo europeo di sviluppo regionale (FESR) da trasferire al Ministero dell'Economia e delle Finanze ed ai partner di progetto stranieri nell'ambito del programma di iniziativa comunitaria INTERREG III B 2000/2006 "Spazio alpino" - REG.CE 21.06.1999 , n. 1260 - DEC.CCE 19.12.2001 , n. 4017	C R T					
12580	06 01 03 Entrate per bollo virtuale su istanze presentate all'Amministrazione regionale - D.D. 23.02.2012 AGENZIA DELLE ENTRATE	C R T	7.310,00 7.310,00	7.310,00 7.310,00		7.310,00 7.310,00	
	TOTALE 2.06.02.10	C R T	136.491.977,43 9.065.491,81 145.557.469,24	93.264.943,39 9.045.324,06 102.310.267,45	88.907.184,13 4.439.943,60 93.347.127,73	4.357.759,26 4.605.380,46 8.963.139,72	-43.227.034,04 -20.167,75 -43.247.201,79



		Previsioni finali di competenza e residui attivi accertati al 01/01/2012	Totale accertamenti e riaccertamenti su residui attivi	Somme riscosse e versate	Somme rimaste da riscuotere e da versare	Maggiori o minori entrate su previsioni finali e residui attivi
	TOTALE ENTRATA	C 1.674.679.521,36	1.473.910.131,80	1.137.747.769,44	336.162.362,36	-200.769.389,56
		R 762.282.544,13	757.968.897,87	464.302.550,28	293.666.347,59	-4.313.646,26
		T 2.436.962.065,49	2.231.879.029,67	1.602.050.319,72	629.828.709,95	-205.083.035,82

RIEPILOGHI DELLE ENTRATE



RIEPILOGO GENERALE PER TITOLI

Codifica		Previsioni finali di competenza e residui attivi accertati al 01/01/2012	Totale accertamenti e riaccertamenti su residui attivi	Somme riscosse e versate	Somme rimaste da riscuotere	Maggiori o minori entrate su previsioni finali e residui attivi
MACRO AREA 0 - AVANZO DI AMMINISTRAZIONE	C	58.726.909,29				-58.726.909,29
	R					
	T	58.726.909,29				-58.726.909,29
Titolo 0 - AVANZO DI AMMINISTRAZIONE	C	58.726.909,29				-58.726.909,29
	R					
	T	58.726.909,29				-58.726.909,29
MACRO AREA 1 - ENTRATE DELLA REGIONE	C	1.473.202.006,68	1.374.381.719,86	1.042.577.137,24	331.804.582,62	-98.820.286,82
	R	753.216.862,58	748.923.384,07	459.862.606,68	289.060.777,39	-4.293.478,51
	T	2.226.418.869,26	2.123.305.103,93	1.502.439.743,92	620.865.360,01	-103.113.765,33
Titolo 1 - TRIBUTI PROPRI E GETTITO DI TRIBUTI ERARIALI	C	1.299.410.000,00	1.285.726.380,52	983.917.185,48	301.809.195,04	-13.683.619,48
	R	602.986.641,86	602.986.641,86	406.247.132,12	196.739.509,74	
	T	1.902.396.641,86	1.888.713.022,38	1.390.164.317,60	498.548.704,78	-13.683.619,48
Titolo 2 - CONTRIBUTI E TRASFERIMENTI STATALI, UNIONE EUROPEA E ALTRI SOGGETTI	C	42.847.496,89	48.650.866,97	25.071.599,72	23.579.267,25	5.803.370,08
	R	112.097.825,76	112.059.911,35	44.105.136,30	67.954.775,05	-37.914,41
	T	154.945.322,65	160.710.778,32	69.176.736,02	91.534.042,30	5.765.455,67
Titolo 3 - ENTRATE EXTRATRIBUTARIE	C	46.634.509,79	39.961.332,42	33.566.930,73	6.394.401,69	-6.673.177,37
	R	34.943.657,68	30.688.093,58	9.377.429,48	21.310.664,10	-4.255.564,10
	T	81.578.167,47	70.649.426,00	42.944.360,21	27.705.065,79	-10.928.741,47
Titolo 4 - ALIENAZIONE DI BENI PATRIMONIALI, TRASFERIMENTI DI CAPITALI E RIMBORSO DI CREDITI	C	2.800.000,00	43.139,95	21.421,31	21.718,64	-2.756.860,05
	R	1.516.525,82	1.516.525,82	132.908,78	1.383.617,04	
	T	4.316.525,82	1.559.665,77	154.330,09	1.405.335,68	-2.756.860,05
Titolo 5 - MUTUI, PRESTITI E ALTRE OPERAZIONI DI INDEBITAMENTO	C	81.510.000,00				-81.510.000,00
	R	1.672.211,46	1.672.211,46		1.672.211,46	
	T	83.182.211,46	1.672.211,46		1.672.211,46	-81.510.000,00



RIEPILOGO GENERALE PER TITOLI

Codifica	Previsioni finali di competenza e residui attivi accertati al 01//01/2012	Totale accertamenti e riaccertamenti su residui attivi	Somme riscosse e versate	Somme rimaste da riscuotere	Maggiori o minori entrate su previsioni finali e residui attivi
MACRO AREA 2 - ENTRATE PER CONTABILITA' SPECIALI E PARTITE DI GIRO	C 142.750.605,39	99.528.411,94	95.170.632,20	4.357.779,74	-43.222.193,45
	R 9.065.681,55	9.045.513,80	4.439.943,60	4.605.570,20	-20.167,75
	T 151.816.286,94	108.573.925,74	99.610.575,80	8.963.349,94	-43.242.361,20
Titolo 6 - CONTABILITA' SPECIALI E PARTITE DI GIRO	C 142.750.605,39	99.528.411,94	95.170.632,20	4.357.779,74	-43.222.193,45
	R 9.065.681,55	9.045.513,80	4.439.943,60	4.605.570,20	-20.167,75
	T 151.816.286,94	108.573.925,74	99.610.575,80	8.963.349,94	-43.242.361,20
TOTALE ENTRATA	C 1.674.679.521,36	1.473.910.131,80	1.137.747.769,44	336.162.362,36	-200.769.389,56
	R 762.282.544,13	757.968.897,87	464.302.550,28	293.666.347,59	-4.313.646,26
	T 2.436.962.065,49	2.231.879.029,67	1.602.050.319,72	629.828.709,95	-205.083.035,82



RIEPILOGO GENERALE PER TITOLI E AREE OMOGENEE

MACRO AREA 0 - AVANZO DI AMMINISTRAZIONE

Codifica		Previsioni finali di competenza e residui attivi accertati al 01/01/2012	Totale accertamenti e riaccertamenti su residui attivi	Somme riscosse e versate	Somme rimaste da riscuotere	Maggiori o minori entrate su previsioni finali e residui attivi
Titolo 0 - AVANZO DI AMMINISTRAZIONE	C	58.726.909,29				-58.726.909,29
	R					
	T	58.726.909,29				-58.726.909,29
Area 0 - AVANZO DI AMMINISTRAZIONE	C	58.726.909,29				-58.726.909,29
	R					
	T	58.726.909,29				-58.726.909,29
TOTALE MACRO AREA 0	C	58.726.909,29				-58.726.909,29
	R					
	T	58.726.909,29				-58.726.909,29



RIEPILOGO GENERALE PER TITOLI E AREE OMOGENEE

MACRO AREA 1 - ENTRATE DELLA REGIONE

Codifica	Previsioni finali di competenza e residui attivi accertati al 01//01/2012	Totale accertamenti e riaccertamenti su residui attivi	Somme riscosse e versate	Somme rimaste da riscuotere	Maggiori o minori entrate su previsioni finali e residui attivi
Titolo 1 - TRIBUTI PROPRI E GETTITO DI TRIBUTI ERARIALI	C 1.299.410.000,00	1.285.726.380,52	983.917.185,48	301.809.195,04	-13.683.619,48
	R 602.986.641,86	602.986.641,86	406.247.132,12	196.739.509,74	
	T 1.902.396.641,86	1.888.713.022,38	1.390.164.317,60	498.548.704,78	-13.683.619,48
Area 1 - TRIBUTI PROPRI	C 125.310.000,00	141.268.787,66	111.512.127,42	29.756.660,24	15.958.787,66
	R 27.013.719,81	27.013.719,81	26.944.503,46	69.216,35	
	T 152.323.719,81	168.282.507,47	138.456.630,88	29.825.876,59	15.958.787,66
Area 2 - COMPARTECIPAZIONI DI TRIBUTI ERARIALI	C 1.174.100.000,00	1.144.457.592,86	872.405.058,06	272.052.534,80	-29.642.407,14
	R 575.972.922,05	575.972.922,05	379.302.628,66	196.670.293,39	
	T 1.750.072.922,05	1.720.430.514,91	1.251.707.686,72	468.722.828,19	-29.642.407,14



RIEPILOGO GENERALE PER TITOLI E AREE OMOGENEE

MACRO AREA 1 - ENTRATE DELLA REGIONE

Codifica		Previsioni finali di competenza e residui attivi accertati al 01/01/2012	Totale accertamenti e riaccertamenti su residui attivi	Somme riscosse e versate	Somme rimaste da riscuotere	Maggiori o minori entrate su previsioni finali e residui attivi
Titolo 2 - CONTRIBUTI E TRASFERIMENTI STATALI, UNIONE EUROPEA E ALTRI SOGGETTI	C	42.847.496,89	48.650.866,97	25.071.599,72	23.579.267,25	5.803.370,08
	R	112.097.825,76	112.059.911,35	44.105.136,30	67.954.775,05	-37.914,41
	T	154.945.322,65	160.710.778,32	69.176.736,02	91.534.042,30	5.765.455,67
Area 1 - TRASFERIMENTI STATALI DI PARTE CORRENTE	C	5.138.886,30	6.044.705,87	5.235.217,95	809.487,92	905.819,57
	R	3.789.957,92	3.781.337,67	364.337,83	3.416.999,84	-8.620,25
	T	8.928.844,22	9.826.043,54	5.599.555,78	4.226.487,76	897.199,32
Area 2 - TRASFERIMENTI STATALI IN CONTO CAPITALE	C	16.248.270,39	21.018.994,53	19.600.657,83	1.418.336,70	4.770.724,14
	R	36.899.846,64	36.899.846,64	23.344.330,35	13.555.516,29	
	T	53.148.117,03	57.918.841,17	42.944.988,18	14.973.852,99	4.770.724,14
Area 3 - COFINANZIAMENTI STATALI RELATIVI A PROGRAMMI COMUNITARI	C	10.609.074,21	10.662.487,60	103.748,06	10.558.739,54	53.413,39
	R	35.438.678,13	35.431.282,64	9.451.389,87	25.979.892,77	-7.395,49
	T	46.047.752,34	46.093.770,24	9.555.137,93	36.538.632,31	46.017,90
Area 4 - TRASFERIMENTI DELL'UNIONE EUROPEA	C	10.851.265,99	10.924.678,97	131.975,88	10.792.703,09	73.412,98
	R	35.969.343,07	35.947.444,40	10.945.078,25	25.002.366,15	-21.898,67
	T	46.820.609,06	46.872.123,37	11.077.054,13	35.795.069,24	51.514,31
Titolo 3 - ENTRATE EXTRATRIBUTARIE	C	46.634.509,79	39.961.332,42	33.566.930,73	6.394.401,69	-6.673.177,37
	R	34.943.657,68	30.688.093,58	9.377.429,48	21.310.664,10	-4.255.564,10
	T	81.578.167,47	70.649.426,00	42.944.360,21	27.705.065,79	-10.928.741,47
Area 1 - ENTRATE PATRIMONIALI E PROVENTI DEL DEMANIO	C	46.634.509,79	39.961.332,42	33.566.930,73	6.394.401,69	-6.673.177,37
	R	34.943.657,68	30.688.093,58	9.377.429,48	21.310.664,10	-4.255.564,10
	T	81.578.167,47	70.649.426,00	42.944.360,21	27.705.065,79	-10.928.741,47



RIEPILOGO GENERALE PER TITOLI E AREE OMOGENEE

MACRO AREA 1 - ENTRATE DELLA REGIONE

Codifica		Previsioni finali di competenza e residui attivi accertati al 01//01/2012	Totale accertamenti e riaccertamenti su residui attivi	Somme riscosse e versate	Somme rimaste da riscuotere	Maggiori o minori entrate su previsioni finali e residui attivi
Titolo 4 - ALIENAZIONE DI BENI PATRIMONIALI, TRASFERIMENTI DI CAPITALI E RIMBORSO DI CREDITI	C	2.800.000,00	43.139,95	21.421,31	21.718,64	-2.756.860,05
	R	1.516.525,82	1.516.525,82	132.908,78	1.383.617,04	
	T	4.316.525,82	1.559.665,77	154.330,09	1.405.335,68	-2.756.860,05
Area 1 - ENTRATE DERIVANTI DA ALIENAZIONE DI BENI PATRIMONIALI, TRASFERIMENTI DI CAPITALI E RISCOSSIONI DI CREDITI	C	2.800.000,00	43.139,95	21.421,31	21.718,64	-2.756.860,05
	R	1.516.525,82	1.516.525,82	132.908,78	1.383.617,04	
	T	4.316.525,82	1.559.665,77	154.330,09	1.405.335,68	-2.756.860,05
Titolo 5 - MUTUI, PRESTITI E ALTRE OPERAZIONI DI INDEBITAMENTO	C	81.510.000,00				-81.510.000,00
	R	1.672.211,46	1.672.211,46		1.672.211,46	
	T	83.182.211,46	1.672.211,46		1.672.211,46	-81.510.000,00
Area 1 - ENTRATE DERIVANTI DA MUTUI E PRESTITI	C	81.510.000,00				-81.510.000,00
	R	1.672.211,46	1.672.211,46		1.672.211,46	
	T	83.182.211,46	1.672.211,46		1.672.211,46	-81.510.000,00
TOTALE MACRO AREA 1	C	1.473.202.006,68	1.374.381.719,86	1.042.577.137,24	331.804.582,62	-98.820.286,82
	R	753.216.862,58	748.923.384,07	459.862.606,68	289.060.777,39	-4.293.478,51
	T	2.226.418.869,26	2.123.305.103,93	1.502.439.743,92	620.865.360,01	-103.113.765,33



RIEPILOGO GENERALE PER TITOLI E AREE OMOGENEE

MACRO AREA 2 - ENTRATE PER CONTABILITA' SPECIALI E PARTITE DI GIRO

Codifica		Previsioni finali di competenza e residui attivi accertati al 01/01/2012	Totale accertamenti e riaccertamenti su residui attivi	Somme riscosse e versate	Somme rimaste da riscuotere	Maggiori o minori entrate su previsioni finali e residui attivi
Titolo 6 - CONTABILITA' SPECIALI E PARTITE DI GIRO	C	142.750.605,39	99.528.411,94	95.170.632,20	4.357.779,74	-43.222.193,45
	R	9.065.681,55	9.045.513,80	4.439.943,60	4.605.570,20	-20.167,75
	T	151.816.286,94	108.573.925,74	99.610.575,80	8.963.349,94	-43.242.361,20
Area 1 - CONTABILITA' SPECIALI	C	6.258.627,96	6.263.468,55	6.263.448,07	20,48	4.840,59
	R	189,74	189,74		189,74	
	T	6.258.817,70	6.263.658,29	6.263.448,07	210,22	4.840,59
Area 2 - PARTITE DI GIRO	C	136.491.977,43	93.264.943,39	88.907.184,13	4.357.759,26	-43.227.034,04
	R	9.065.491,81	9.045.324,06	4.439.943,60	4.605.380,46	-20.167,75
	T	145.557.469,24	102.310.267,45	93.347.127,73	8.963.139,72	-43.247.201,79
TOTALE MACRO AREA 2	C	142.750.605,39	99.528.411,94	95.170.632,20	4.357.779,74	-43.222.193,45
	R	9.065.681,55	9.045.513,80	4.439.943,60	4.605.570,20	-20.167,75
	T	151.816.286,94	108.573.925,74	99.610.575,80	8.963.349,94	-43.242.361,20
TOTALE ENTRATA	C	1.674.679.521,36	1.473.910.131,80	1.137.747.769,44	336.162.362,36	-200.769.389,56
	R	762.282.544,13	757.968.897,87	464.302.550,28	293.666.347,59	-4.313.646,26
	T	2.436.962.065,49	2.231.879.029,67	1.602.050.319,72	629.828.709,95	-205.083.035,82



RIEPILOGO GENERALE PER TITOLI, AREE OMOGENEE E UNITA' PREVISIONALI DI BASE

MACRO AREA 0 - AVANZO DI AMMINISTRAZIONE

Codifica		Previsioni finali di competenza e residui attivi accertati al 01//01/2012	Totale accertamenti e riaccertamenti su residui attivi	Somme riscosse e versate	Somme rimaste da riscuotere	Maggiori o minori entrate su previsioni finali e residui attivi
Titolo 0 - AVANZO DI AMMINISTRAZIONE	C	58.726.909,29				-58.726.909,29
	R					
	T	58.726.909,29				-58.726.909,29
Area 0 - AVANZO DI AMMINISTRAZIONE	C	58.726.909,29				-58.726.909,29
	R					
	T	58.726.909,29				-58.726.909,29
UPB 0 - AVANZO DI AMMINISTRAZIONE	C	58.726.909,29				-58.726.909,29
	R					
	T	58.726.909,29				-58.726.909,29
TOTALE MACRO AREA 0	C	58.726.909,29				-58.726.909,29
	R					
	T	58.726.909,29				-58.726.909,29



RIEPILOGO GENERALE PER TITOLI, AREE OMOGENEE E UNITA' PREVISIONALI DI BASE

MACRO AREA 1 - ENTRATE DELLA REGIONE

Codifica		Previsioni finali di competenza e residui attivi accertati al 01/01/2012	Totale accertamenti e riaccertamenti su residui attivi	Somme riscosse e versate	Somme rimaste da riscuotere	Maggiori o minori entrate su previsioni finali e residui attivi
Titolo 1 - TRIBUTI PROPRI E GETTITO DI TRIBUTI ERARIALI	C	1.299.410.000,00	1.285.726.380,52	983.917.185,48	301.809.195,04	-13.683.619,48
	R	602.986.641,86	602.986.641,86	406.247.132,12	196.739.509,74	
	T	1.902.396.641,86	1.888.713.022,38	1.390.164.317,60	498.548.704,78	-13.683.619,48
Area 1 - TRIBUTI PROPRI	C	125.310.000,00	141.268.787,66	111.512.127,42	29.756.660,24	15.958.787,66
	R	27.013.719,81	27.013.719,81	26.944.503,46	69.216,35	
	T	152.323.719,81	168.282.507,47	138.456.630,88	29.825.876,59	15.958.787,66
UPB 10 - TRIBUTI PROVINCIALI	C	16.650.000,00	26.824.325,94	26.484.958,34	339.367,60	10.174.325,94
	R	1.100.972,24	1.100.972,24	1.100.972,24		
	T	17.750.972,24	27.925.298,18	27.585.930,58	339.367,60	10.174.325,94
UPB 20 - TRIBUTI REGIONALI	C	98.320.000,00	106.439.558,19	77.719.287,23	28.720.270,96	8.119.558,19
	R	24.984.530,36	24.984.530,36	24.979.354,67	5.175,69	
	T	123.304.530,36	131.424.088,55	102.698.641,90	28.725.446,65	8.119.558,19
UPB 30 - TASSE DI CONCESSIONE	C	10.289.696,00	7.957.585,16	7.260.563,48	697.021,68	-2.332.110,84
	R	864.130,30	864.130,30	864.130,30		
	T	11.153.826,30	8.821.715,46	8.124.693,78	697.021,68	-2.332.110,84
UPB 40 - ALTRI TRIBUTI	C	50.304,00	47.318,37	47.318,37		-2.985,63
	R	64.086,91	64.086,91	46,25	64.040,66	
	T	114.390,91	111.405,28	47.364,62	64.040,66	-2.985,63
Area 2 - COMPARTECIPAZIONI DI TRIBUTI ERARIALI	C	1.174.100.000,00	1.144.457.592,86	872.405.058,06	272.052.534,80	-29.642.407,14
	R	575.972.922,05	575.972.922,05	379.302.628,66	196.670.293,39	
	T	1.750.072.922,05	1.720.430.514,91	1.251.707.686,72	468.722.828,19	-29.642.407,14
UPB 10 - IMPOSTE ERARIALI SUL REDDITO E PATRIMONIO	C	542.100.000,00	521.619.301,74	365.025.285,61	156.594.016,13	-20.480.698,26
	R	372.732.761,09	372.732.761,09	270.561.109,49	102.171.651,60	
	T	914.832.761,09	894.352.062,83	635.586.395,10	258.765.667,73	-20.480.698,26



RIEPILOGO GENERALE PER TITOLI, AREE OMOGENEE E UNITA' PREVISIONALI DI BASE

MACRO AREA 1 - ENTRATE DELLA REGIONE

Codifica		Previsioni finali di competenza e residui attivi accertati al 01//01/2012	Totale accertamenti e riaccertamenti su residui attivi	Somme riscosse e versate	Somme rimaste da riscuotere	Maggiori o minori entrate su previsioni finali e residui attivi
UPB 20 - IMPOSTE E TASSE ERARIALI SUGLI AFFARI	C	280.200.000,00	286.330.421,67	280.492.744,52	5.837.677,15	6.130.421,67
	R	77.213.342,14	77.213.342,14	68.331.143,98	8.882.198,16	
	T	357.413.342,14	363.543.763,81	348.823.888,50	14.719.875,31	6.130.421,67
UPB 30 - IMPOSTE ERARIALI SULLA PRODUZIONE, SUI CONSUMI E LE DOGANE, MONOPOLI E LOTTO	C	250.500.000,00	231.573.361,49	126.585.893,92	104.987.467,57	-18.926.638,51
	R	110.999.361,20	110.999.361,20	37.321.604,06	73.677.757,14	
	T	361.499.361,20	342.572.722,69	163.907.497,98	178.665.224,71	-18.926.638,51
UPB 40 - ENTRATE SOSTITUTIVE	C	7.000.000,00	8.574.314,28	5.704.482,84	2.869.831,44	1.574.314,28
	R	10.767.403,85	10.767.403,85	3.048.487,05	7.718.916,80	
	T	17.767.403,85	19.341.718,13	8.752.969,89	10.588.748,24	1.574.314,28
UPB 50 - QUOTA SOSTITUTIVA IVA DA IMPORTAZIONE	C	75.700.000,00	75.740.703,43	75.740.703,43		40.703,43
	R					
	T	75.700.000,00	75.740.703,43	75.740.703,43		40.703,43
UPB 60 - ALTRE ENTRATE DI TRIBUTI ERARIALI	C	18.600.000,00	20.619.490,25	18.855.947,74	1.763.542,51	2.019.490,25
	R	4.260.053,77	4.260.053,77	40.284,08	4.219.769,69	
	T	22.860.053,77	24.879.544,02	18.896.231,82	5.983.312,20	2.019.490,25
Titolo 2 - CONTRIBUTI E TRASFERIMENTI STATALI, UNIONE EUROPEA E ALTRI SOGGETTI	C	42.847.496,89	48.650.866,97	25.071.599,72	23.579.267,25	5.803.370,08
	R	112.097.825,76	112.059.911,35	44.105.136,30	67.954.775,05	-37.914,41
	T	154.945.322,65	160.710.778,32	69.176.736,02	91.534.042,30	5.765.455,67
Area 1 - TRASFERIMENTI STATALI DI PARTE CORRENTE	C	5.138.886,30	6.044.705,87	5.235.217,95	809.487,92	905.819,57
	R	3.789.957,92	3.781.337,67	364.337,83	3.416.999,84	-8.620,25
	T	8.928.844,22	9.826.043,54	5.599.555,78	4.226.487,76	897.199,32
UPB 10 - ASSEGNAZIONI STATALI PER LAVORI PUBBLICI	C		113.060,27	113.060,27		113.060,27
	R					
	T		113.060,27	113.060,27		113.060,27
UPB 20 - ASSEGNAZIONI STATALI PER AMBIENTE E TUTELA DEL TERRITORIO	C	76.500,00	76.500,00	76.500,00		
	R	93.235,55	93.235,55		93.235,55	
	T	169.735,55	169.735,55	76.500,00	93.235,55	



RIEPILOGO GENERALE PER TITOLI, AREE OMOGENEE E UNITA' PREVISIONALI DI BASE

MACRO AREA 1 - ENTRATE DELLA REGIONE

Codifica		Previsioni finali di competenza e residui attivi accertati al 01/01/2012	Totale accertamenti e riaccertamenti su residui attivi	Somme riscosse e versate	Somme rimaste da riscuotere	Maggiori o minori entrate su previsioni finali e residui attivi
UPB 30 - ASSEGNAZIONI STATALI PER AGRICOLTURA	C	612.541,08	617.148,12	476.300,12	140.848,00	4.607,04
	R	699.348,00	699.348,00	12.998,19	686.349,81	
	T	1.311.889,08	1.316.496,12	489.298,31	827.197,81	4.607,04
UPB 40 - ASSEGNAZIONI STATALI PER ISTRUZIONE E CULTURA	C	540.953,00	1.237.688,01	1.175.546,12	62.141,89	696.735,01
	R	56.384,59	47.764,34		47.764,34	-8.620,25
	T	597.337,59	1.285.452,35	1.175.546,12	109.906,23	688.114,76
UPB 50 - ASSEGNAZIONI STATALI PER TURISMO, SPORT, COMMERCIO E TRASPORTI	C	1.385.223,25	1.364.009,29	1.337.991,96	26.017,33	-21.213,96
	R	26.908,45	26.908,45		26.908,45	
	T	1.412.131,70	1.390.917,74	1.337.991,96	52.925,78	-21.213,96
UPB 60 - ASSEGNAZIONI STATALI PER POLITICHE DEL LAVORO E DELLA FORMAZIONE	C	516.000,00	531.038,34	499.795,94	31.242,40	15.038,34
	R	1.112.532,97	1.112.532,97		1.112.532,97	
	T	1.628.532,97	1.643.571,31	499.795,94	1.143.775,37	15.038,34
UPB 70 - ASSEGNAZIONI STATALI PER POLITICHE SOCIALI	C	293.736,50	558.826,53	422.090,03	136.736,50	265.090,03
	R	740.087,98	740.087,98	336.607,64	403.480,34	
	T	1.033.824,48	1.298.914,51	758.697,67	540.216,84	265.090,03
UPB 80 - ASSEGNAZIONI STATALI PER SANITA'	C	63.932,47	87.045,05	82.813,05	4.232,00	23.112,58
	R	82.916,85	82.916,85	14.732,00	68.184,85	
	T	146.849,32	169.961,90	97.545,05	72.416,85	23.112,58
UPB 90 - ASSEGNAZIONI STATALI PER FUNZIONI DELEGATE	C	1.650.000,00	1.459.390,26	1.051.120,46	408.269,80	-190.609,74
	R	978.543,53	978.543,53		978.543,53	
	T	2.628.543,53	2.437.933,79	1.051.120,46	1.386.813,33	-190.609,74
UPB 95 - ALTRE ASSEGNAZIONI STATALI	C					
	R					
	T					



RIEPILOGO GENERALE PER TITOLI, AREE OMOGENEE E UNITA' PREVISIONALI DI BASE

MACRO AREA 1 - ENTRATE DELLA REGIONE

Codifica		Previsioni finali di competenza e residui attivi accertati al 01//01/2012	Totale accertamenti e riaccertamenti su residui attivi	Somme riscosse e versate	Somme rimaste da riscuotere	Maggiori o minori entrate su previsioni finali e residui attivi
Area 2 - TRASFERIMENTI STATALI IN CONTO CAPITALE	C	16.248.270,39	21.018.994,53	19.600.657,83	1.418.336,70	4.770.724,14
	R	36.899.846,64	36.899.846,64	23.344.330,35	13.555.516,29	
	T	53.148.117,03	57.918.841,17	42.944.988,18	14.973.852,99	4.770.724,14
UPB 10 - ASSEGNAZIONI STATALI PER EDILIZIA	C	83.000,00	83.000,00	83.000,00		
	R	1.357.227,07	1.357.227,07		1.357.227,07	
	T	1.440.227,07	1.440.227,07	83.000,00	1.357.227,07	
UPB 20 - ASSEGNAZIONI STATALI PER LAVORI PUBBLICI	C					
	R	3.302.375,36	3.302.375,36		3.302.375,36	
	T	3.302.375,36	3.302.375,36		3.302.375,36	
UPB 30 - ASSEGNAZIONI STATALI PER AMBIENTE E TUTELA DEL TERRITORIO	C	13.943.409,00	15.608.533,14	15.608.533,14		1.665.124,14
	R	7.149.679,42	7.149.679,42	6.559.218,13	590.461,29	
	T	21.093.088,42	22.758.212,56	22.167.751,27	590.461,29	1.665.124,14
UPB 40 - ASSEGNAZIONI STATALI PER AGRICOLTURA	C	407.118,03	407.118,03	407.118,03		
	R	263,00	263,00	263,00		
	T	407.381,03	407.381,03	407.381,03		
UPB 50 - ASSEGNAZIONI STATALI PER ISTRUZIONE E CULTURA	C	350.000,00	650.000,00	650.000,00		300.000,00
	R	178.750,00	178.750,00		178.750,00	
	T	528.750,00	828.750,00	650.000,00	178.750,00	300.000,00
UPB 60 - ASSEGNAZIONI STATALI PER TURISMO, SPORT, COMMERCIO E TRASPORTI	C					
	R	2.739.843,96	2.739.843,96		2.739.843,96	
	T	2.739.843,96	2.739.843,96		2.739.843,96	
UPB 70 - ASSEGNAZIONI STATALI PER POLITICHE SOCIALI	C					
	R	107.168,47	107.168,47		107.168,47	
	T	107.168,47	107.168,47		107.168,47	
UPB 80 - ASSEGNAZIONI STATALI PER SANITA'	C	1.464.743,36	1.464.743,36	46.406,66	1.418.336,70	
	R	22.064.539,36	22.064.539,36	16.784.849,22	5.279.690,14	
	T	23.529.282,72	23.529.282,72	16.831.255,88	6.698.026,84	



RIEPILOGO GENERALE PER TITOLI, AREE OMOGENEE E UNITA' PREVISIONALI DI BASE

MACRO AREA 1 - ENTRATE DELLA REGIONE

Codifica		Previsioni finali di competenza e residui attivi accertati al 01//01/2012	Totale accertamenti e riaccertamenti su residui attivi	Somme riscosse e versate	Somme rimaste da riscuotere	Maggiori o minori entrate su previsioni finali e residui attivi
UPB 90 - ALTRE ASSEGNAZIONI STATALI	C		2.805.600,00	2.805.600,00		2.805.600,00
	R					
	T		2.805.600,00	2.805.600,00		2.805.600,00
Area 3 - COFINANZIAMENTI STATALI RELATIVI A PROGRAMMI COMUNITARI	C	10.609.074,21	10.662.487,60	103.748,06	10.558.739,54	53.413,39
	R	35.438.678,13	35.431.282,64	9.451.389,87	25.979.892,77	-7.395,49
	T	46.047.752,34	46.093.770,24	9.555.137,93	36.538.632,31	46.017,90
UPB 10 - COFINANZIAMENTI STATALI RELATIVI A PROGRAMMI COMUNITARI DI COOPERAZIONE TERRITORIALE, FSE E FESR	C	10.609.074,21	10.662.487,60	103.748,06	10.558.739,54	53.413,39
	R	35.438.678,13	35.431.282,64	9.451.389,87	25.979.892,77	-7.395,49
	T	46.047.752,34	46.093.770,24	9.555.137,93	36.538.632,31	46.017,90
Area 4 - TRASFERIMENTI DELL'UNIONE EUROPEA	C	10.851.265,99	10.924.678,97	131.975,88	10.792.703,09	73.412,98
	R	35.969.343,07	35.947.444,40	10.945.078,25	25.002.366,15	-21.898,67
	T	46.820.609,06	46.872.123,37	11.077.054,13	35.795.069,24	51.514,31
UPB 10 - TRASFERIMENTI U.E. RELATIVI A PROGRAMMI DI COOPERAZIONE TERRITORIALE, FSE E FESR	C	10.720.056,49	10.793.469,47	131.975,88	10.661.493,59	73.412,98
	R	35.960.111,02	35.938.212,35	10.945.078,25	24.993.134,10	-21.898,67
	T	46.680.167,51	46.731.681,82	11.077.054,13	35.654.627,69	51.514,31
UPB 20 - ALTRI TRASFERIMENTI U.E.	C	131.209,50	131.209,50		131.209,50	
	R	9.232,05	9.232,05		9.232,05	
	T	140.441,55	140.441,55		140.441,55	



RIEPILOGO GENERALE PER TITOLI, AREE OMOGENEE E UNITA' PREVISIONALI DI BASE

MACRO AREA 1 - ENTRATE DELLA REGIONE

Codifica		Previsioni finali di competenza e residui attivi accertati al 01//01/2012	Totale accertamenti e riaccertamenti su residui attivi	Somme riscosse e versate	Somme rimaste da riscuotere	Maggiori o minori entrate su previsioni finali e residui attivi
Titolo 3 - ENTRATE EXTRATRIBUTARIE	C	46.634.509,79	39.961.332,42	33.566.930,73	6.394.401,69	-6.673.177,37
	R	34.943.657,68	30.688.093,58	9.377.429,48	21.310.664,10	-4.255.564,10
	T	81.578.167,47	70.649.426,00	42.944.360,21	27.705.065,79	-10.928.741,47
Area 1 - ENTRATE PATRIMONIALI E PROVENTI DEL DEMANIO	C	46.634.509,79	39.961.332,42	33.566.930,73	6.394.401,69	-6.673.177,37
	R	34.943.657,68	30.688.093,58	9.377.429,48	21.310.664,10	-4.255.564,10
	T	81.578.167,47	70.649.426,00	42.944.360,21	27.705.065,79	-10.928.741,47
UPB 10 - PROVENTI DEI SERVIZI PUBBLICI	C	1.966.500,00	1.831.706,76	1.754.016,52	77.690,24	-134.793,24
	R	934.816,26	934.816,26	44.181,10	890.635,16	
	T	2.901.316,26	2.766.523,02	1.798.197,62	968.325,40	-134.793,24
UPB 20 - FITTI ATTIVI TERRENI E FABBRICATI	C	560.000,00	684.209,17	607.051,68	77.157,49	124.209,17
	R	7.943.015,59	4.685.638,54	98.189,06	4.587.449,48	-3.257.377,05
	T	8.503.015,59	5.369.847,71	705.240,74	4.664.606,97	-3.133.167,88
UPB 30 - CANONI E CONCESSIONI	C	15.160.000,00	14.472.178,88	13.604.135,56	868.043,32	-687.821,12
	R	680.029,29	678.000,43	292.913,29	385.087,14	-2.028,86
	T	15.840.029,29	15.150.179,31	13.897.048,85	1.253.130,46	-689.849,98
UPB 40 - PROVENTI DA SANZIONI	C	1.422.310,85	1.204.709,94	409.306,96	795.402,98	-217.600,91
	R	1.391.579,58	1.038.353,97	68.720,64	969.633,33	-353.225,61
	T	2.813.890,43	2.243.063,91	478.027,60	1.765.036,31	-570.826,52
UPB 50 - DIVIDENDI	C	1.300.000,00	4.008.303,97	4.008.303,97		2.708.303,97
	R					
	T	1.300.000,00	4.008.303,97	4.008.303,97		2.708.303,97
UPB 60 - INTERESSI	C	1.000.000,00	744.781,10	201.843,75	542.937,35	-255.218,90
	R	592.043,46	576.897,70	383.553,87	193.343,83	-15.145,76
	T	1.592.043,46	1.321.678,80	585.397,62	736.281,18	-270.364,66
UPB 70 - RECUPERI DI SOMME SULLE EROGAZIONI DI SPESE IN CONTO CAPITALE	C	1.000.000,00	650.844,46	418.456,11	232.388,35	-349.155,54
	R	1.373.679,32	1.277.561,69	79.963,30	1.197.598,39	-96.117,63
	T	2.373.679,32	1.928.406,15	498.419,41	1.429.986,74	-445.273,17



RIEPILOGO GENERALE PER TITOLI, AREE OMOGENEE E UNITA' PREVISIONALI DI BASE

MACRO AREA 1 - ENTRATE DELLA REGIONE

Codifica		Previsioni finali di competenza e residui attivi accertati al 01/01/2012	Totale accertamenti e riaccertamenti su residui attivi	Somme riscosse e versate	Somme rimaste da riscuotere	Maggiori o minori entrate su previsioni finali e residui attivi
UPB 80 - RESTITUZIONI, RECUPERI, RIMBORSI E CONCORSI VARI	C	21.705.698,94	14.532.259,79	11.602.413,37	2.929.846,42	-7.173.439,15
	R	20.939.195,20	20.407.526,01	7.805.470,39	12.602.055,62	-531.669,19
	T	42.644.894,14	34.939.785,80	19.407.883,76	15.531.902,04	-7.705.108,34
UPB 90 - RIMBORSO SPESE PER TRATTAMENTO RIFIUTI	C	2.520.000,00	1.832.338,35	961.402,81	870.935,54	-687.661,65
	R	1.089.298,98	1.089.298,98	604.437,83	484.861,15	
	T	3.609.298,98	2.921.637,33	1.565.840,64	1.355.796,69	-687.661,65
Titolo 4 - ALIENAZIONE DI BENI PATRIMONIALI, TRASFERIMENTI DI CAPITALI E RIMBORSO DI CREDITI	C	2.800.000,00	43.139,95	21.421,31	21.718,64	-2.756.860,05
	R	1.516.525,82	1.516.525,82	132.908,78	1.383.617,04	
	T	4.316.525,82	1.559.665,77	154.330,09	1.405.335,68	-2.756.860,05
Area 1 - ENTRATE DERIVANTI DA ALIENAZIONE DI BENI PATRIMONIALI, TRASFERIMENTI DI CAPITALI E RISCOSSIONI DI CREDITI	C	2.800.000,00	43.139,95	21.421,31	21.718,64	-2.756.860,05
	R	1.516.525,82	1.516.525,82	132.908,78	1.383.617,04	
	T	4.316.525,82	1.559.665,77	154.330,09	1.405.335,68	-2.756.860,05
UPB 10 - VENDITA DI BENI MOBILI E TITOLI	C	100.000,00	34.889,95	14.271,31	20.618,64	-65.110,05
	R	50.187,78	50.187,78	38.888,78	11.299,00	
	T	150.187,78	85.077,73	53.160,09	31.917,64	-65.110,05
UPB 20 - VENDITA DI BENI IMMOBILI	C	1.500.000,00	8.250,00	7.150,00	1.100,00	-1.491.750,00
	R	116.899,04	116.899,04	94.020,00	22.879,04	
	T	1.616.899,04	125.149,04	101.170,00	23.979,04	-1.491.750,00
UPB 30 - PROVENTI DA DONAZIONI	C					
	R					
	T					
UPB 40 - RIMBORSI E RISCOSSIONI DI CREDITI	C	1.200.000,00				-1.200.000,00
	R	1.349.439,00	1.349.439,00		1.349.439,00	
	T	2.549.439,00	1.349.439,00		1.349.439,00	-1.200.000,00



RIEPILOGO GENERALE PER TITOLI, AREE OMOGENEE E UNITA' PREVISIONALI DI BASE

MACRO AREA 1 - ENTRATE DELLA REGIONE

Codifica		Previsioni finali di competenza e residui attivi accertati al 01//01/2012	Totale accertamenti e riaccertamenti su residui attivi	Somme riscosse e versate	Somme rimaste da riscuotere	Maggiori o minori entrate su previsioni finali e residui attivi
Titolo 5 - MUTUI, PRESTITI E ALTRE OPERAZIONI DI INDEBITAMENTO	C	81.510.000,00				-81.510.000,00
	R	1.672.211,46	1.672.211,46		1.672.211,46	
	T	83.182.211,46	1.672.211,46		1.672.211,46	-81.510.000,00
Area 1 - ENTRATE DERIVANTI DA MUTUI E PRESTITI	C	81.510.000,00				-81.510.000,00
	R	1.672.211,46	1.672.211,46		1.672.211,46	
	T	83.182.211,46	1.672.211,46		1.672.211,46	-81.510.000,00
UPB 10 - ACCENSIONE DI PRESTITI A MEDIO E LUNGO TERMINE	C	81.510.000,00				-81.510.000,00
	R	1.672.211,46	1.672.211,46		1.672.211,46	
	T	83.182.211,46	1.672.211,46		1.672.211,46	-81.510.000,00
TOTALE MACRO AREA 1	C	1.473.202.006,68	1.374.381.719,86	1.042.577.137,24	331.804.582,62	-98.820.286,82
	R	753.216.862,58	748.923.384,07	459.862.606,68	289.060.777,39	-4.293.478,51
	T	2.226.418.869,26	2.123.305.103,93	1.502.439.743,92	620.865.360,01	-103.113.765,33




RIEPILOGO GENERALE PER TITOLI, AREE OMOGENEE E UNITA' PREVISIONALI DI BASE

MACRO AREA 2 - ENTRATE PER CONTABILITA' SPECIALI E PARTITE DI GIRO

Codifica		Previsioni finali di competenza e residui attivi accertati al 01/01/2012	Totale accertamenti e riaccertamenti su residui attivi	Somme riscosse e versate	Somme rimaste da riscuotere	Maggiori o minori entrate su previsioni finali e residui attivi
Titolo 6 - CONTABILITA' SPECIALI E PARTITE DI GIRO	C	142.750.605,39	99.528.411,94	95.170.632,20	4.357.779,74	-43.222.193,45
	R	9.065.681,55	9.045.513,80	4.439.943,60	4.605.570,20	-20.167,75
	T	151.816.286,94	108.573.925,74	99.610.575,80	8.963.349,94	-43.242.361,20
Area 1 - CONTABILITA' SPECIALI	C	6.258.627,96	6.263.468,55	6.263.448,07	20,48	4.840,59
	R	189,74	189,74		189,74	
	T	6.258.817,70	6.263.658,29	6.263.448,07	210,22	4.840,59
UPB 10 - CONTABILITA' SPECIALI	C	6.258.627,96	6.263.468,55	6.263.448,07	20,48	4.840,59
	R	189,74	189,74		189,74	
	T	6.258.817,70	6.263.658,29	6.263.448,07	210,22	4.840,59
Area 2 - PARTITE DI GIRO	C	136.491.977,43	93.264.943,39	88.907.184,13	4.357.759,26	-43.227.034,04
	R	9.065.491,81	9.045.324,06	4.439.943,60	4.605.380,46	-20.167,75
	T	145.557.469,24	102.310.267,45	93.347.127,73	8.963.139,72	-43.247.201,79
UPB 10 - PARTITE DI GIRO	C	136.491.977,43	93.264.943,39	88.907.184,13	4.357.759,26	-43.227.034,04
	R	9.065.491,81	9.045.324,06	4.439.943,60	4.605.380,46	-20.167,75
	T	145.557.469,24	102.310.267,45	93.347.127,73	8.963.139,72	-43.247.201,79
TOTALE MACRO AREA 2	C	142.750.605,39	99.528.411,94	95.170.632,20	4.357.779,74	-43.222.193,45
	R	9.065.681,55	9.045.513,80	4.439.943,60	4.605.570,20	-20.167,75
	T	151.816.286,94	108.573.925,74	99.610.575,80	8.963.349,94	-43.242.361,20
TOTALE ENTRATA	C	1.674.679.521,36	1.473.910.131,80	1.137.747.769,44	336.162.362,36	-200.769.389,56
	R	762.282.544,13	757.968.897,87	464.302.550,28	293.666.347,59	-4.313.646,26
	T	2.436.962.065,49	2.231.879.029,67	1.602.050.319,72	629.828.709,95	-205.083.035,82

RENDICONTO DELLE SPESE

- **spese di competenza**
- **residui passivi provenienti dagli esercizi precedenti**

		REGIONE AUTONOMA VALLE D'AOSTA REGION AUTONOME VALLEE D'AOSTE	RENDICONTO PER L'ESERCIZIO FINANZIARIO 2012				SPESA	
PARTE	1.	SPESE PER L'ATTIVITA' DELLA REGIONE						
FUNZIONE	1.01.	FUNZIONAMENTO DEGLI ORGANI ISTITUZIONALI						
AREA OMOGENEA	1.01.01.	FUNZIONAMENTO DEGLI ORGANI ISTITUZIONALI						
U.P.B.	1.01.01.10	CONSIGLIO REGIONALE						
Capitolo	Descrizione		Previsioni finali di competenza e residui passivi accertati al 01/01/2012	Totale impegni e riaccertamenti su residui passivi	Somme pagate	Somme rimaste da pagare	Economie o eccedenze di impegni su previsioni finali e residui passivi	
20000	01 01 01 01 00 01 01 001	Trasferimenti per il funzionamento del Consiglio Regionale - L.R. 04.08.2009, n. 30 ART. 60 - L. 30.07.2010, n. 122 ART. 9 COMMA 17	C R T	13.598.000,00 13.598.000,00	13.598.000,00 13.598.000,00	11.248.000,00 11.248.000,00	2.350.000,00 2.350.000,00	
20015	01 02 01 01 00 02 01 001	Trasferimento al Consiglio regionale dei fondi assegnati dall'Autorità per le garanzie nelle comunicazioni per l'esercizio della delega al CO.RE.COM. delle funzioni in tema di comunicazioni nell'ambito regionale - L. 31.07.1997, n. 249 ART. 1 COMMA 13 - CONV. 17.12.2003	C R T					
	TOTALE	1.01.01.10	C R T	13.598.000,00 13.598.000,00	13.598.000,00 13.598.000,00	11.248.000,00 11.248.000,00	2.350.000,00 2.350.000,00	




**REGIONE AUTONOMA VALLE D'AOSTA
REGION AUTONOME VALLEE D'AOSTE**

RENDICONTO PER L'ESERCIZIO FINANZIARIO 2012

SPESA

PARTE 1. SPESE PER L'ATTIVITA' DELLA REGIONE
 FUNZIONE 1.01. FUNZIONAMENTO DEGLI ORGANI ISTITUZIONALI
 AREA OMOGENEA 1.01.01. FUNZIONAMENTO DEGLI ORGANI ISTITUZIONALI
 U.P.B. 1.01.01.11 GIUNTA REGIONALE E PRESIDENTE DELLA REGIONE

Capitolo	Descrizione		Previsioni finali di competenza e residui passivi accertati al 01/01/2012	Totale impegni e riaccertamenti su residui passivi	Somme pagate	Somme rimaste da pagare	Economie o eccedenze di impegni su previsioni finali e residui passivi
20150	01 01 01 01 00 01 01 001 Indennità di carica per il Presidente della Regione e per gli Assessori - L.R. 21.08.1995 , n. 33 ART. 2	C	608.504,00	575.218,24		575.218,24	33.285,76
		R	339.901,27	329.451,95	329.451,95		10.449,32
		T	948.405,27	904.670,19	329.451,95	575.218,24	43.735,08
20160	01 01 01 04 01 01 01 001 Indennità e rimborso spese di trasporto al Presidente della Regione ed agli Assessori - L.R. 21.08.1995 , n. 33 ART. 8	C	100.000,00	75.000,00	38.780,73	36.219,27	25.000,00
		R	40.035,70	5.951,43	5.951,43		34.084,27
		T	140.035,70	80.951,43	44.732,16	36.219,27	59.084,27
20170	01 01 01 01 00 01 01 001 Spese di rappresentanza e di ospitalità della Giunta Regionale e spese per il cerimoniale - L.COST. 26.02.1948 , n. 4	C	200.000,00	106.095,74	61.580,99	44.514,75	93.904,26
		R	108.496,61	97.166,35	85.638,35	11.528,00	11.330,26
		T	308.496,61	203.262,09	147.219,34	56.042,75	105.234,52
20175	01 01 01 01 00 01 01 001 Spese connesse con la presenza del Pontefice in Valle d'Aosta - L.COST. 26.02.1948 , n. 4 ART. 2, LETT. A	C					
		R					
		T					
20190	01 01 01 04 05 01 01 001 Spese per la copertura assicurativa delle responsabilità degli amministratori regionali per atti non dolosi compiuti nell'espletamento dei compiti connessi con la carica - L.R. 21.08.1995 , n. 33 ART. 10 COMMA 3	C					
		R					
		T					

		REGIONE AUTONOMA VALLE D'AOSTA REGION AUTONOME VALLEE D'AOSTE	RENDICONTO PER L'ESERCIZIO FINANZIARIO 2012			SPESA		
PARTE	1.	SPESE PER L'ATTIVITA' DELLA REGIONE						
FUNZIONE	1.01.	FUNZIONAMENTO DEGLI ORGANI ISTITUZIONALI						
AREA OMOGENEA	1.01.01.	FUNZIONAMENTO DEGLI ORGANI ISTITUZIONALI						
U.P.B.	1.01.01.11	GIUNTA REGIONALE E PRESIDENTE DELLA REGIONE						
Capitolo	Descrizione		Previsioni finali di competenza e residui passivi accertati al 01/01/2012	Totale impegni e riaccertamenti su residui passivi	Somme pagate	Somme rimaste da pagare	Economie o eccedenze di impegni su previsioni finali e residui passivi	
30490	01 01 01 04 02 01 01 001 Spese per collaboratori di supporto alle funzioni del Presidente della Regione - L.R. 23.07.2010, n. 22 ART. 11 C. 3		C R T	1.000,00 1.000,00			1.000,00 1.000,00	
	TOTALE 1.01.01.11		C R T	909.504,00 488.433,58 1.397.937,58	756.313,98 432.569,73 1.188.883,71	100.361,72 421.041,73 521.403,45	655.952,26 11.528,00 667.480,26	153.190,02 55.863,85 209.053,87




REGIONE AUTONOMA VALLE D'AOSTA
REGION AUTONOME VALLEES D'AOSTE

RENDICONTO PER L'ESERCIZIO FINANZIARIO 2012

SPESA

PARTE 1. SPESE PER L'ATTIVITA' DELLA REGIONE
FUNZIONE 1.01. FUNZIONAMENTO DEGLI ORGANI ISTITUZIONALI
AREA OMOGENEA 1.01.01. FUNZIONAMENTO DEGLI ORGANI ISTITUZIONALI
U.P.B. 1.01.01.12 ISTITUZIONI DIVERSE

Capitolo	Descrizione		Previsioni finali di competenza e residui passivi accertati al 01/01/2012	Totale impegni e riaccertamenti su residui passivi	Somme pagate	Somme rimaste da pagare	Economie o eccedenze di impegni su previsioni finali e residui passivi
20060	01 01 01 01 00 02 08 002	C	16.377,30	5.483,00	83,00	5.400,00	10.894,30
	Spese sui fondi assegnati dallo Stato per il finanziamento delle funzioni riguardanti le attività delle consigliere e dei consiglieri di parità	R	20.731,04	20.731,04	11.293,04	9.438,00	
	- D.LEGIS. 11.04.2006 , n. 198 ART. 18	T	37.108,34	26.214,04	11.376,04	14.838,00	10.894,30
20061	01 01 01 01 00 02 08 002	C					
	Spese per il finanziamento delle funzioni riguardanti le attività del le consigliere e dei consiglieri di parità (mantenuto per la gestione dei residui)	R					
		T					
20062	01 01 01 01 00 02 08 002	C	5.000,00	4.508,20	4.508,20		491,80
	Spese per il finanziamento delle funzioni riguardanti le attività delle consigliere e dei consiglieri di parità	R	5.000,00	5.000,00	5.000,00		
	- L.R. 23.12.2009 , n. 53 CAPO III	T	10.000,00	9.508,20	9.508,20		491,80
26020	01 01 01 04 01 01 01 001	C	555.000,00	515.000,00	208.690,14	306.309,86	40.000,00
	Spese per il funzionamento della sezione di controllo della Corte dei Conti per la Regione Valle d'Aosta	R					
	- D.LEGIS. 05.10.2010 , n. 179 ART. 7	T	555.000,00	515.000,00	208.690,14	306.309,86	40.000,00
30645	01 01 01 06 02 02 01 001	C	196.000,00	195.607,28	176.000,00	19.607,28	392,72
	Trasferimento di fondi all'Agenzia regionale per le relazioni sindacali per le spese di funzionamento	R					
	- L.R. 23.07.2010 , n. 22 ART. 53, C. 13	T	196.000,00	195.607,28	176.000,00	19.607,28	392,72

		REGIONE AUTONOMA VALLE D'AOSTA REGION AUTONOME VALLEE D'AOSTE		RENDICONTO PER L'ESERCIZIO FINANZIARIO 2012			SPESA
PARTE	1.	SPESE PER L'ATTIVITA' DELLA REGIONE					
FUNZIONE	1.01.	FUNZIONAMENTO DEGLI ORGANI ISTITUZIONALI					
AREA OMOGENEA	1.01.01.	FUNZIONAMENTO DEGLI ORGANI ISTITUZIONALI					
U.P.B.	1.01.01.12	ISTITUZIONI DIVERSE					
Capitolo	Descrizione		Previsioni finali di competenza e residui passivi accertati al 01/01/2012	Totale impegni e riaccertamenti su residui passivi	Somme pagate	Somme rimaste da pagare	Economie o eccedenze di impegni su previsioni finali e residui passivi
30646	01 01 01 06 02 02 01 001	Trasferimento all'ARRS per finanziamento Fondo Distacchi Sindacali (F.D.S.) - C.C.R.L. 13.01.2012 ART. 15 COMMA 2	C 200.000,00 R T 200.000,00	199.015,74 199.015,74		199.015,74 199.015,74	984,26 984,26
	TOTALE	1.01.01.12	C 972.377,30 R 25.731,04 T 998.108,34	919.614,22 25.731,04 945.345,26	389.281,34 16.293,04 405.574,38	530.332,88 9.438,00 539.770,88	52.763,08 52.763,08



REGIONE AUTONOMA VALLE D'AOSTA
REGION AUTONOME VALLEE D'AOSTE

RENDICONTO PER L'ESERCIZIO FINANZIARIO 2012

SPESA

PARTE 1. SPESE PER L'ATTIVITA' DELLA REGIONE
 FUNZIONE 1.01. FUNZIONAMENTO DEGLI ORGANI ISTITUZIONALI
 AREA OMOGENEA 1.01.01. FUNZIONAMENTO DEGLI ORGANI ISTITUZIONALI
 U.P.B. 1.01.01.13 CONSULTAZIONI ELETTORALI E REFERENDARIE

Capitolo	Descrizione		Previsioni finali di competenza e residui passivi accertati al 01/01/2012	Totale impegni e riaccertamenti su residui passivi	Somme pagate	Somme rimaste da pagare	Economie o eccedenze di impegni su previsioni finali e residui passivi
22820	01 01 01 04 02 01 01 001 Spese per consultazioni elettorali e referendum di interesse nazionale - D.P.R. 30.03.1957, n. 361	C R T					
22830	01 01 01 04 01 01 01 001 Spese per consultazioni elettorali e referendum di interesse regionale - L.R. 12.01.1993, n. 3 - L.R. 09.02.1995, n. 4 ART. 73 - L.R. 22.04.2002, n. 4 ART. 22 - L.R. 25.06.2003, n. 19	C R T	445.000,00 77,41 445.077,41	379.162,82 54,00 379.216,82	2.335,86 54,00 2.389,86	376.826,96 376.826,96	65.837,18 23,41 65.860,59
	TOTALE 1.01.01.13	C R T	445.000,00 77,41 445.077,41	379.162,82 54,00 379.216,82	2.335,86 54,00 2.389,86	376.826,96 376.826,96	65.837,18 23,41 65.860,59



REGIONE AUTONOMA VALLE D'AOSTA
REGION AUTONOME VALLEE D'AOSTE

RENDICONTO PER L'ESERCIZIO FINANZIARIO 2012

SPESA

PARTE 1. SPESE PER L'ATTIVITA' DELLA REGIONE
 FUNZIONE 1.02. PERSONALE
 AREA OMOGENEA 1.02.01. PERSONALE REGIONALE
 U.P.B. 1.02.01.10 TRATTAMENTO ECONOMICO DEL PERSONALE REGIONALE

Capitolo	Descrizione		Previsioni finali di competenza e residui passivi accertati al 01/01/2012	Totale impegni e riaccertamenti su residui passivi	Somme pagate	Somme rimaste da pagare	Economie o eccedenze di impegni su previsioni finali e residui passivi
30500	01 01 01 02 01 01 01 001 Trattamento economico a tutto il personale regionale - C.C.R.L. 04.04.2002 - L. 30.07.2010, n. 122 ART. 42 - T.U.D.C. 13.12.2010 - C.C.R.L. 07.06.2011 PERSONALE CATEGORIE/DIRIGENZIALE - T.U.D.C. 05.10.2011 DIRIGENTI - L.R. 24.10.2011, n. 25 ART.10 COMMA 2 - L.R. 12.12.2011, n. 29	C	83.123.430,09	80.528.938,11	79.356.289,07	1.172.649,04	2.594.491,98
		R	4.570.636,37	1.676.163,61	1.645.301,26	30.862,35	2.894.472,76
		T	87.694.066,46	82.205.101,72	81.001.590,33	1.203.511,39	5.488.964,74
30501	01 01 01 02 02 01 01 001 Oneri contributivi e fiscali a carico dell'Ente sul trattamento economico di tutto il personale regionale - T.U.D.C. 13.12.2010 - T.U.D.C. 05.10.2011 DIRIGENTI - L.R. 24.10.2011, n. 25 ART.10 COMMA 2 - L.R. 12.12.2011, n. 29	C	34.136.200,00	33.425.598,07	26.279.424,58	7.146.173,49	710.601,93
		R	8.952.597,38	6.451.985,49	6.401.280,00	50.705,49	2.500.611,89
		T	43.088.797,38	39.877.583,56	32.680.704,58	7.196.878,98	3.211.213,82
30502	01 01 01 02 01 01 01 001 Spese sul Fondo per le progressioni orizzontali - T.U.D.C. 13.12.2010 ART. 138	C	430.000,00	391.643,61	391.643,61		38.356,39
		R	25.974,51	9.343,83	9.343,83		16.630,68
		T	455.974,51	400.987,44	400.987,44		54.987,07
30505	01 01 01 02 01 01 01 001 Indennità di risultato al personale della qualifica unica dirigenziale - T.U.D.C. 05.10.2011 DIRIGENTI - DIRIGENTI	C	836.000,00	695.000,00		695.000,00	141.000,00
		R	807.250,00	764.900,85	754.900,85	10.000,00	42.349,15
		T	1.643.250,00	1.459.900,85	754.900,85	705.000,00	183.349,15




REGIONE AUTONOMA VALLE D'AOSTA
REGION AUTONOME VALLEES D'AOSTE

RENDICONTO PER L'ESERCIZIO FINANZIARIO 2012

SPESA

PARTE 1. SPESE PER L'ATTIVITA' DELLA REGIONE
 FUNZIONE 1.02. PERSONALE
 AREA OMOGENEA 1.02.01. PERSONALE REGIONALE
 U.P.B. 1.02.01.10 TRATTAMENTO ECONOMICO DEL PERSONALE REGIONALE

Capitolo	Descrizione		Previsioni finali di competenza e residui passivi accertati al 01/01/2012	Totale impegni e riaccertamenti su residui passivi	Somme pagate	Somme rimaste da pagare	Economie o eccedenze di impegni su previsioni finali e residui passivi
30515	01 01 01 02 01 01 01 001	C	1.405.908,00	1.250.000,00	872.763,19	377.236,81	155.908,00
	Compensi per lavoro straordinario al personale appartenente alle categorie dell'Amministrazione regionale	R	849.918,61	480.408,89	480.408,89		369.509,72
	- T.U.D.C. 13.12.2010 ARTT. 58, 59 E 220	T	2.255.826,61	1.730.408,89	1.353.172,08	377.236,81	525.417,72
30516	01 01 01 02 01 01 01 001	C	1.000,00				1.000,00
	Spese per il trattamento di trasferimento del personale dipendente dell'Amministrazione Regionale	R	4.800,00				4.800,00
	- T.U.D.C. 13.12.2010 ART. 169	T	5.800,00				5.800,00
30520	01 01 01 04 01 01 01 001	C	381.000,00	279.111,51	207.258,71	71.852,80	101.888,49
	Spese per missioni dei dipendenti regionali	R	18.929,37	18.929,37	18.929,37		
	- L.R. 23.07.2010 , n. 22 ART. 74 COMMA 4 - L. 30.07.2010 , n. 122 - D.G. 05.11.2010 , n. 3255 - T.U.D.C. 13.12.2010 ARTT. 164/167/170 - T.U.D.C. 05.10.2011 DIRIGENTI - ART. 36 - L.R. 13.12.2011 , n. 30 ART.13 COMMA 4 LETT.A)	T	399.929,37	298.040,88	226.188,08	71.852,80	101.888,49
30631	01 01 01 02 01 02 10 002	C	737.692,00	719.336,37	645.605,25	73.731,12	18.355,63
	Spese per il personale dell'Agenzia regionale del lavoro	R	122.551,94	35.142,14	35.142,14		87.409,80
	- L.R. 31.03.2003 , n. 7 CAPO V - C.C.R.L. 16.07.2008 - C.C.R.L. 23.08.2011	T	860.243,94	754.478,51	680.747,39	73.731,12	105.765,43

		REGIONE AUTONOMA VALLE D'AOSTA REGION AUTONOME VALLEE D'AOSTE		RENDICONTO PER L'ESERCIZIO FINANZIARIO 2012			SPESA
PARTE	1.	SPESE PER L'ATTIVITA' DELLA REGIONE					
FUNZIONE	1.02.	PERSONALE					
AREA OMOGENEA	1.02.01.	PERSONALE REGIONALE					
U.P.B.	1.02.01.10	TRATTAMENTO ECONOMICO DEL PERSONALE REGIONALE					
Capitolo	Descrizione		Previsioni finali di competenza e residui passivi accertati al 01/01/2012	Totale impegni e riaccertamenti su residui passivi	Somme pagate	Somme rimaste da pagare	Economie o eccedenze di impegni su previsioni finali e residui passivi
39020	01 01 01 02 01 01 01 001	Spese sul Fondo unico aziendale - T.U.D.C. 13.12.2010 ARTT. 150/151/152/153	C 5.057.035,29 R 2.763.033,87 T 7.820.069,16	2.780.624,03 2.593.708,26 5.374.332,29	1.974.638,11 2.593.708,26 4.568.346,37	805.985,92 805.985,92	2.276.411,26 169.325,61 2.445.736,87
39050	01 01 01 06 02 01 01 001	Trasferimento al FOPADIVA dell'importo dei trattamenti di fine rapporto del personale regionale maturati al 31/12/1997 a titolo di F.C.S.	C R T				
	TOTALE	1.02.01.10	C 126.108.265,38 R 18.115.692,05 T 144.223.957,43	120.070.251,70 12.030.582,44 132.100.834,14	109.727.622,52 11.939.014,60 121.666.637,12	10.342.629,18 91.567,84 10.434.197,02	6.038.013,68 6.085.109,61 12.123.123,29




REGIONE AUTONOMA VALLE D'AOSTA
REGION AUTONOME VALLEE D'AOSTE

RENDICONTO PER L'ESERCIZIO FINANZIARIO 2012

SPESA

PARTE 1. SPESE PER L'ATTIVITA' DELLA REGIONE
FUNZIONE 1.02. PERSONALE
AREA OMOGENEA 1.02.01. PERSONALE REGIONALE
U.P.B. 1.02.01.11 RINNOVI CONTRATTUALI DEL PERSONALE REGIONALE

Capitolo	Descrizione	Previsioni finali di competenza e residui passivi accertati al 01/01/2012	Totale impegni e riaccertamenti su residui passivi	Somme pagate	Somme rimaste da pagare	Economie o eccedenze di impegni su previsioni finali e residui passivi
30632	01 01 01 02 01 02 10 002 Fondo per il rinnovo del contratto di lavoro del personale dell'Agenzia regionale del lavoro - L.R. 31.03.2003 , n. 7 CAPO V - C.C.R.L. 16.07.2008 - L. 30.07.2010 , n. 122 ART. 9 COMMA 7	C R T				
30650	01 01 01 02 01 01 01 001 Fondo per il rinnovo del contratto di lavoro del personale regionale - L.R. 23.07.2010 , n. 22 - L. 30.07.2010 , n. 122 ART. 9 COMMA7 - T.U.D.C. 13.12.2010 ART. 2 COMMA 6	C R T				
	TOTALE 1.02.01.11	C R T				

	REGIONE AUTONOMA VALLE D'AOSTA REGION AUTONOME VALLEE D'AOSTE		RENDICONTO PER L'ESERCIZIO FINANZIARIO 2012			SPESA	
PARTE	1.	SPESE PER L'ATTIVITA' DELLA REGIONE					
FUNZIONE	1.02.	PERSONALE					
AREA OMOGENEA	1.02.01.	PERSONALE REGIONALE					
U.P.B.	1.02.01.12	ALTRI INTERVENTI PER IL PERSONALE REGIONALE					
Capitolo	Descrizione		Previsioni finali di competenza e residui passivi accertati al 01/01/2012	Totale impegni e riaccertamenti su residui passivi	Somme pagate	Somme rimaste da pagare	Economie o eccedenze di impegni su previsioni finali e residui passivi
22300	01 01 01 06 02 02 08 009	Contributo al Circolo Ricreativo Ente Regione per lo svolgimento di attività culturali, ricreative, sportive ed assistenziali - L.R. 30.07.1991, n. 29	C 41.500,00 R 3.600,00 T 45.100,00	41.500,00 3.600,00 45.100,00	41.500,00 3.600,00 45.100,00		
30480	01 01 01 02 01 01 01 001	Spese per addetti alle attività giornalistiche e di informazione che coadiuvano l'Ufficio Stampa regionale - L.R. 23.07.2010, n. 22 ART. 15 COMMA 3	C 250.000,00 R 33.667,56 T 283.667,56	250.000,00 8.598,04 258.598,04	235.633,12 8.598,04 244.231,16	14.366,88 14.366,88	 25.069,52 25.069,52
30485	01 01 01 04 01 01 01 001	Spese per le pari opportunità e il benessere organizzativo dei lavoratori del Comparto Unico Regionale - L.R. 23.07.2010, n. 22 ART. 66	C 58.000,00 R T 58.000,00	58.000,00 7.946,00	7.946,00 7.946,00	7.946,00 7.946,00	50.054,00 50.054,00
30510	01 01 01 02 01 01 01 001	Spese per i segretari particolari della Regione Valle d'Aosta - L.R. 23.07.2010, n. 22 ART. 12	C 897.000,00 R 121.253,97 T 1.018.253,97	897.000,00 82.831,67 961.831,67	771.653,34 82.831,67 854.485,01	107.346,66 107.346,66	18.000,00 38.422,30 56.422,30
30521	01 01 01 04 01 01 01 001	Rimborso spese vive di trasferta al personale addetto ai servizi della Regione - T.U.D.C. 13.12.2010 ART. 161	C 542.750,00 R 223.962,05 T 766.712,05	542.750,00 47.792,78 452.541,05	246.018,67 47.792,78 293.811,45	158.729,60 158.729,60	138.001,73 176.169,27 314.171,00



REGIONE AUTONOMA VALLE D'AOSTA
REGION AUTONOME VALLEE D'AOSTE

RENDICONTO PER L'ESERCIZIO FINANZIARIO 2012

SPESA

PARTE 1. SPESE PER L'ATTIVITA' DELLA REGIONE
 FUNZIONE 1.02. PERSONALE
 AREA OMOGENEA 1.02.01. PERSONALE REGIONALE
 U.P.B. 1.02.01.12 ALTRI INTERVENTI PER IL PERSONALE REGIONALE

Capitolo	Descrizione		Previsioni finali di competenza e residui passivi accertati al 01/01/2012	Totale impegni e riaccertamenti su residui passivi	Somme pagate	Somme rimaste da pagare	Economie o eccedenze di impegni su previsioni finali e residui passivi
30560	01 01 01 03 00 01 01 001 Quote di concorso sulle pensioni ad onere ripartito a favore di ex combattenti ed assimilati - L. 09.10.1971 , n. 824 ART. 6 - T.U.D.C. 13.12.2010 ART. 133	C	188.894,89	158.021,57	158.021,57		30.873,32
		R	728.255,54	237.679,84	237.679,84		490.575,70
		T	917.150,43	395.701,41	395.701,41		521.449,02
30570	01 01 01 04 01 01 01 001 Spese per accertamenti sanitari per il personale regionale - L.R. 08.07.2002 , n. 12 - D.LEGIS. 09.04.2008 , n. 81 - L.R. 10.11.2009 , n. 37 ART. 23 C. 2 ART. 31 E ART. 47 C.2 - L.R. 23.07.2010 , n. 22	C	142.000,00	123.682,41	84.438,46	39.243,95	18.317,59
		R	65.248,16	42.108,95	42.108,95		23.139,21
		T	207.248,16	165.791,36	126.547,41	39.243,95	41.456,80
30572	01 01 01 04 01 01 01 001 Spese per procedimenti disciplinari relative al personale dipendente dell'Amministrazione regionale - T.U.D.C. 13.12.2010 ART. 118 C. 16	C	2.000,00				2.000,00
		R					
		T	2.000,00				2.000,00
30575	01 01 01 04 01 01 01 001 Spese per accertamenti sanitari per il miglioramento della sicurezza e della salute dei lavoratori - D.LEGIS. 15.08.1991 , n. 277 - D.LEGIS. 09.04.2008 , n. 81	C	305.000,00	273.691,74	153.667,99	120.023,75	31.308,26
		R	348.359,49	344.859,44	48.497,40	296.362,04	3.500,05
		T	653.359,49	618.551,18	202.165,39	416.385,79	34.808,31



**REGIONE AUTONOMA VALLE D'AOSTA
REGION AUTONOME VALLEE D'AOSTE**

RENDICONTO PER L'ESERCIZIO FINANZIARIO 2012

SPESA

PARTE 1. SPESE PER L'ATTIVITA' DELLA REGIONE
 FUNZIONE 1.02. PERSONALE
 AREA OMOGENEA 1.02.01. PERSONALE REGIONALE
 U.P.B. 1.02.01.12 ALTRI INTERVENTI PER IL PERSONALE REGIONALE

Capitolo	Descrizione		Previsioni finali di competenza e residui passivi accertati al 01/01/2012	Totale impegni e riaccertamenti su residui passivi	Somme pagate	Somme rimaste da pagare	Economie o eccedenze di impegni su previsioni finali e residui passivi
30580	01 01 01 04 01 01 01 001 Spese per la gestione mensa dipendenti - C.C.R.L. 09.01.2004 - T.U.D.C. 13.12.2010 ARTT. 174 E 175	C R T	1.313.600,00 231.626,44 1.545.226,44	1.304.424,26 230.819,94 1.535.244,20	918.669,22 228.456,28 1.147.125,50	385.755,04 2.363,66 388.118,70	9.175,74 806,50 9.982,24
30590	01 01 01 02 03 01 01 001 Spese per interventi assistenziali e provvidenze varie a favore del personale in servizio - L.COST. 26.02.1948, n. 4 ART. 21 LETT. A)	C R T	80.000,00 80.000,00	52.582,83 52.582,83	52.582,83 52.582,83	 	27.417,17 27.417,17
30600	01 01 01 04 01 01 01 001 Spese per la formazione e l'aggiornamento professionale del personale regionale - L.R. 17.06.1992, n. 28 ART. 8 COMMA 1 LETT. G) - L.R. 18.01.2001, n. 5 ART. 7 COMMA 2 LETT. B) - L.R. 02.04.2008, n. 7 ART. 4 - D.LEGIS. 09.04.2008, n. 81 - L.R. 23.07.2010, n. 22 ART. 1 COMMA 2 LETT. D)	C R T	432.200,00 508.405,58 940.605,58	349.696,51 393.358,60 743.055,11	83.690,99 294.924,45 378.615,44	266.005,52 98.434,15 364.439,67	82.503,49 115.046,98 197.550,47
30605	01 01 01 04 01 02 10 003 Spese per attività di formazione e aggiornamento rivolte al personale del Corpo valdostano dei vigili del fuoco, ivi compresi i vigili volontari ausiliari in servizio di leva - REG.REG. 08.03.2000, n. 1 ART. 3 - L.R. 10.11.2009, n. 37 ART.5 E ART. 10	C R T	192.039,87 113.368,56 305.408,43	143.807,88 95.276,56 239.084,44	32.308,81 27.732,65 60.041,46	111.499,07 67.543,91 179.042,98	48.231,99 18.092,00 66.323,99




REGIONE AUTONOMA VALLE D'AOSTA
REGION AUTONOME VALLEES D'AOSTE

RENDICONTO PER L'ESERCIZIO FINANZIARIO 2012

SPESA

PARTE 1. SPESE PER L'ATTIVITA' DELLA REGIONE
FUNZIONE 1.02. PERSONALE
AREA OMOGENEA 1.02.01. PERSONALE REGIONALE
U.P.B. 1.02.01.12 ALTRI INTERVENTI PER IL PERSONALE REGIONALE

Capitolo	Descrizione		Previsioni finali di competenza e residui passivi accertati al 01/01/2012	Totale impegni e riaccertamenti su residui passivi	Somme pagate	Somme rimaste da pagare	Economie o eccedenze di impegni su previsioni finali e residui passivi
30606	01 01 01 04 01 02 10 003 Spese per la frequenza di corsi di formazione preventivi all'assunzione - L.R. 08.07.2002 , n. 12 - L.R. 10.11.2009 , n. 37 ART. 23 C. 2 - L.R. 23.07.2010 , n. 22	C	18.800,00	18.000,00	13.047,02	4.952,98	800,00
		R					
		T	18.800,00	18.000,00	13.047,02	4.952,98	800,00
30610	01 01 01 04 01 01 01 001 Spese per la fornitura di indumenti da lavoro e dispositivi di protezione individuale al personale regionale (comprende interventi rilevanti ai fini I.V.A.) - L.COST. 26.02.1948 , n. 4 - REG.REG. 06.04.1962 ART. 7 LETT. E) - D.I.EGIS. 09.04.2008 , n. 81	C	344.400,00	286.780,06	213.854,83	72.925,23	57.619,94
		R	108.914,22	69.035,44	69.035,44		39.878,78
		T	453.314,22	355.815,50	282.890,27	72.925,23	97.498,72
30615	01 01 01 06 02 01 08 001 Contributi per attività sociali a favore dei dipendenti regionali - T.U.D.C. 13.12.2010 ART. 106 COMMA 4	C	505,14	505,14		505,14	
		R	60,52	60,52	60,52		
		T	565,66	565,66	60,52	505,14	
30800	01 01 01 02 01 01 01 003 Spese sul Fondo Vigili del Fuoco - T.U.D.C. 13.12.2010 ARTT. 205 E 206	C	186.465,20	180.629,17		180.629,17	5.836,03
		R	187.718,60	149.060,19	145.825,89	3.234,30	38.658,41
		T	374.183,80	329.689,36	145.825,89	183.863,47	44.494,44

		REGIONE AUTONOMA VALLE D'AOSTA REGION AUTONOME VALLEE D'AOSTE		RENDICONTO PER L'ESERCIZIO FINANZIARIO 2012			SPESA
PARTE	1.	SPESE PER L'ATTIVITA' DELLA REGIONE					
FUNZIONE	1.02.	PERSONALE					
AREA OMOGENEA	1.02.01.	PERSONALE REGIONALE					
U.P.B.	1.02.01.12	ALTRI INTERVENTI PER IL PERSONALE REGIONALE					
Capitolo	Descrizione		Previsioni finali di competenza e residui passivi accertati al 01/01/2012	Totale impegni e riaccertamenti su residui passivi	Somme pagate	Somme rimaste da pagare	Economie o eccedenze di impegni su previsioni finali e residui passivi
38960	01 01 01 04 01 02 10 011	Spese per la formazione e l'aggiornamento professionale del Corpo Forestale della Valle d'Aosta - L.R. 08.07.2002, n. 12 ART. 8	C 200.000,00 R 30.928,75 T 230.928,75	101.308,16 11.182,80 112.490,96	41.578,14 11.182,80 52.760,94	59.730,02 59.730,02	98.691,84 19.745,95 118.437,79
38980	01 01 01 04 03 02 10 011	Spese di vestiario, equipaggiamento, corredo, armamento ed attrezzatura per il Corpo forestale della Valle d'Aosta - L.R. 08.07.2002, n. 12 ARTT. 24, 25 E 26	C 250.000,00 R 57.565,81 T 307.565,81	249.999,92 52.284,75 302.284,67	54.191,31 52.284,75 106.476,06	195.808,61 195.808,61	0,08 5.281,06 5.281,14
TOTALE 1.02.01.12			C 5.445.155,10 R 2.762.935,25 T 8.208.090,35	4.826.323,92 1.768.549,52 6.594.873,44	3.100.856,30 1.300.611,46 4.401.467,76	1.725.467,62 467.938,06 2.193.405,68	618.831,18 994.385,73 1.613.216,91



REGIONE AUTONOMA VALLE D'AOSTA
REGION AUTONOME VALLEES D'AOSTE

RENDICONTO PER L'ESERCIZIO FINANZIARIO 2012

SPESA

PARTE 1. SPESE PER L'ATTIVITA' DELLA REGIONE
FUNZIONE 1.02. PERSONALE
AREA OMOGENEA 1.02.02. PERSONALE DIRETTIVO E DOCENTE SCUOLE
U.P.B. 1.02.02.10 TRATTAMENTO ECONOMICO DEL PERSONALE DIRETTIVO E DOCENTE DELLE SCUOLE

Capitolo	Descrizione		Previsioni finali di competenza e residui passivi accertati al 01/01/2012	Totale impegni e riaccertamenti su residui passivi	Somme pagate	Somme rimaste da pagare	Economie o eccedenze di impegni su previsioni finali e residui passivi
54700	01 01 01 02 01 02 06 004 Personale ispettivo, direttivo, docente ed educativo delle scuole e istituzioni educative della Regione - retribuzioni e altri assegni fissi - D.P.R. 31.10.1975 , n. 861 - L.R. 26.04.1977 , n. 23 - L.R. 01.08.2005 , n. 18 - C.C.N.L. 29.11.2007 - C.C.N.L. 23.01.2009 - C.C.N.L. 12.02.2010 - C.C.N.L. 15.07.2010	C	80.559.463,90	79.709.979,18	76.599.555,64	3.110.423,54	849.484,72
		R	3.541.247,22	3.541.247,22	3.282.733,57	258.513,65	
		T	84.100.711,12	83.251.226,40	79.882.289,21	3.368.937,19	849.484,72
54701	01 01 01 02 02 02 06 004 Personale ispettivo, direttivo, docente ed educativo delle scuole e istituzioni educative dipendenti dalla Regione - contributi diversi a carico dell'Ente e I.R.A.P. su retribuzioni e altri assegni fissi - D.P.R. 30.06.1965 , n. 1124 - D.P.R. 31.10.1975 , n. 861 - L.R. 26.04.1977 , n. 23 - L.R. 01.08.2005 , n. 18 - C.C.N.L. 29.11.2007 - C.C.N.L. 23.01.2009 - C.C.N.L. 12.02.2010 - C.C.N.L. 15.07.2010	C	31.532.540,64	31.338.100,00	25.377.141,56	5.960.958,44	194.440,64
		R	6.109.455,90	5.777.185,90	5.660.078,09	117.107,81	332.270,00
		T	37.641.996,54	37.115.285,90	31.037.219,65	6.078.066,25	526.710,64



**REGIONE AUTONOMA VALLE D'AOSTA
REGION AUTONOME VALLEE D'AOSTE**

RENDICONTO PER L'ESERCIZIO FINANZIARIO 2012

SPESA

PARTE 1. SPESE PER L'ATTIVITA' DELLA REGIONE
 FUNZIONE 1.02. PERSONALE
 AREA OMOGENEA 1.02.02. PERSONALE DIRETTIVO E DOCENTE SCUOLE
 U.P.B. 1.02.02.10 TRATTAMENTO ECONOMICO DEL PERSONALE DIRETTIVO E DOCENTE DELLE SCUOLE

Capitolo	Descrizione		Previsioni finali di competenza e residui passivi accertati al 01/01/2012	Totale impegni e riaccertamenti su residui passivi	Somme pagate	Somme rimaste da pagare	Economie o eccedenze di impegni su previsioni finali e residui passivi
54705	01 01 01 02 01 02 06 004 Finanziamento dei fondi di istituzione scolastica e per la retribuzione delle attività aggiuntive di cui al C.C.N.L. - scuola del 26 maggio 1999 - D.P.R. 31.10.1975 , n. 861 - L.R. 26.04.1977 , n. 23 - C.C.N.L. 29.11.2007 - C.C.N.L. 23.01.2009	C R T	3.156.022,31 10.880,12 3.166.902,43	2.705.000,00 10.880,12 2.715.880,12	2.696.786,41 10.880,12 2.707.666,53	8.213,59 8.213,59	451.022,31 451.022,31
54720	01 01 01 02 01 02 06 004 Spese per la corresponsione dell'assegno di riconoscimento alle ex insegnanti di scuole sussidiate - L.R. 10.01.1961 , n. 1 ART. 1	C R T	14.000,00 14.000,00	12.148,13 12.148,13	12.148,13 12.148,13	 	1.851,87 1.851,87
54740	01 01 01 03 00 01 06 004 Finanziamento regionale del Fondo di previdenza del personale direttivo e docente della scuola elementare di cui alla legge regionale 2 febbraio 1968, n. 1 per assicurare la fruizione dei benefici maturati alla data del 31 agosto 1999 - L.R. 02.02.1968 , n. 1 - L.R. 02.07.1999 , n. 16 ART. 8 - L.R. 12.12.2007 , n. 32 ART.18 COMMA 1	C R T	1.825.000,00 1.825.000,00	1.825.000,00 1.825.000,00	1.825.000,00 1.825.000,00	 	




REGIONE AUTONOMA VALLE D'AOSTA
REGION AUTONOME VALLEE D'AOSTE

RENDICONTO PER L'ESERCIZIO FINANZIARIO 2012

SPESA

PARTE 1. SPESE PER L'ATTIVITA' DELLA REGIONE
FUNZIONE 1.02. PERSONALE
AREA OMOGENEA 1.02.02. PERSONALE DIRETTIVO E DOCENTE SCUOLE
U.P.B. 1.02.02.10 TRATTAMENTO ECONOMICO DEL PERSONALE DIRETTIVO E DOCENTE DELLE SCUOLE

Capitolo	Descrizione		Previsioni finali di competenza e residui passivi accertati al 01/01/2012	Totale impegni e riaccertamenti su residui passivi	Somme pagate	Somme rimaste da pagare	Economie o eccedenze di impegni su previsioni finali e residui passivi
54790	01 01 01 02 01 02 06 004 Fondo per il finanziamento della retribuzione di posizione e di risultato al personale scolastico di qualifica dirigenziale - D.LEGIS. 30.03.2001 , n. 165 ART. 24 - C.C.N.L. 12.02.2010 - C.C.N.L. 15.07.2010	C R T	91.877,10 91.877,10				91.877,10 91.877,10
	TOTALE 1.02.02.10	C R T	117.178.903,95 9.661.583,24 126.840.487,19	115.590.227,31 9.329.313,24 124.919.540,55	106.510.631,74 8.953.691,78 115.464.323,52	9.079.595,57 375.621,46 9.455.217,03	1.588.676,64 332.270,00 1.920.946,64

		REGIONE AUTONOMA VALLE D'AOSTA REGION AUTONOME VALLEE D'AOSTE	RENDICONTO PER L'ESERCIZIO FINANZIARIO 2012			SPESA	
PARTE	1.	SPESE PER L'ATTIVITA' DELLA REGIONE					
FUNZIONE	1.02.	PERSONALE					
AREA OMOGENEA	1.02.02.	PERSONALE DIRETTIVO E DOCENTE SCUOLE					
U.P.B.	1.02.02.11	RINNOVI CONTRATTUALI DEL PERSONALE DIRETTIVO E DOCENTE DELLE SCUOLE					
Capitolo	Descrizione		Previsioni finali di competenza e residui passivi accertati al 01/01/2012	Totale impegni e riaccertamenti su residui passivi	Somme pagate	Somme rimaste da pagare	Economie o eccedenze di impegni su previsioni finali e residui passivi
54785	01 01 01 02 01 02 06 004 Fondo per i rinnovi contrattuali del personale ispettivo, direttivo, docente ed educativo delle istituzioni scolastiche ed educative della Regione - D.P.R. 31.10.1975, n. 861 - L.R. 26.04.1977, n. 23		C R T				
	TOTALE 1.02.02.11		C R T				




**REGIONE AUTONOMA VALLE D'AOSTA
REGION AUTONOME VALLEE D'AOSTE**


RENDICONTO PER L'ESERCIZIO FINANZIARIO 2012


SPESA

PARTE 1. SPESE PER L'ATTIVITA' DELLA REGIONE
 FUNZIONE 1.02. PERSONALE
 AREA OMOGENEA 1.02.02. PERSONALE DIRETTIVO E DOCENTE SCUOLE
 U.P.B. 1.02.02.12 ALTRI INTERVENTI PER IL PERSONALE DIRETTIVO E DOCENTE DELLE SCUOLE

Capitolo	Descrizione		Previsioni finali di competenza e residui passivi accertati al 01/01/2012	Totale impegni e riaccertamenti su residui passivi	Somme pagate	Somme rimaste da pagare	Economie o eccedenze di impegni su previsioni finali e residui passivi
54710	01 01 01 04 01 01 06 004 Spese per la gestione mensa del personale ispettivo, dirigente e docente delle scuole di ogni ordine e grado - L.R. 19.07.1995 , n. 25 ART. 1	C	300.178,50	298.973,56	215.183,45	83.790,11	1.204,94
		R	107.568,44	86.116,81	85.098,30	1.018,51	21.451,63
		T	407.746,94	385.090,37	300.281,75	84.808,62	22.656,57
54780	01 01 01 04 01 02 06 004 Personale ispettivo, dirigente, docente ed educativo - indennità di trasferta - L. 18.12.1973 , n. 836	C	8.000,00	8.000,00	5.537,95	2.462,05	
		R	16.910,76	6.372,64	1.762,29	4.610,35	10.538,12
		T	24.910,76	14.372,64	7.300,24	7.072,40	10.538,12
54800	01 01 01 04 01 02 06 004 Spese per accertamenti sanitari, cure, ricoveri e protesi concernenti il personale ispettivo, dirigente, docente ed educativo - D.P.R. 10.01.1957 , n. 3 ART. 68 - L. 08.08.1995 , n. 335 ART. 2 COMMA 12 - D.M. 08.05.1997 , n. 187	C					
		R					
		T					
55900	01 01 01 04 01 02 06 004 Spese per la formazione e l'aggiornamento culturale e professionale del personale dirigente e docente della scuola - L.R. 15.06.1983 , n. 57 ART 7 - DIR.MIN. 01.07.1996 , n. 305 - L.R. 27.12.1996 , n. 50 ART. 1 LETT. A) - C.C.N.L. 24.07.2003 CAPO VI	C	62.000,00	57.324,12	27.015,45	30.308,67	4.675,88
		R	196.720,30	76.342,28	53.323,13	23.019,15	120.378,02
		T	258.720,30	133.666,40	80.338,58	53.327,82	125.053,90

		REGIONE AUTONOMA VALLE D'AOSTA REGION AUTONOME VALLEE D'AOSTE	RENDICONTO PER L'ESERCIZIO FINANZIARIO 2012			SPESA	
PARTE	1.	SPESE PER L'ATTIVITA' DELLA REGIONE					
FUNZIONE	1.02.	PERSONALE					
AREA OMOGENEA	1.02.02.	PERSONALE DIRETTIVO E DOCENTE SCUOLE					
U.P.B.	1.02.02.12	ALTRI INTERVENTI PER IL PERSONALE DIRETTIVO E DOCENTE DELLE SCUOLE					
Capitolo	Descrizione		Previsioni finali di competenza e residui passivi accertati al 01/01/2012	Totale impegni e riaccertamenti su residui passivi	Somme pagate	Somme rimaste da pagare	Economie o eccedenze di impegni su previsioni finali e residui passivi
55901	01 01 01 06 03 02 06 004	Contributi a fondo perduto a favore di enti culturali e scientifici, nonché di associazioni professionali e disciplinari per lo svolgimento durante l'anno scolastico di attività di formazione e di aggiornamento rivolte al personale docente della scuola - L.R. 13.06.2007, n. 15 ART. 26	C 3.000,00 R 7.912,00 T 10.912,00	3.000,00 4.000,00 7.000,00	565,00 565,00	3.000,00 3.435,00 6.435,00	3.912,00 3.912,00
55910	01 01 01 04 01 02 06 004	Spese connesse alle procedure di accesso alle qualifiche del comparto scuola - L.R. 08.03.1993, n. 12 - D.LEGIS. 16.04.1994, n. 297 - D.LEGIS. 30.03.2001, n. 165 ART. 25 - D.INTERMIN 04.06.2001, n. 268 - L.R. 27.07.2001, n. 12 - L. 28.12.2001, n. 448 ART. 9	C 9.000,00 R 4.750,00 T 13.750,00	9.000,00 4.750,00 13.750,00	6.664,57 1.394,86 8.059,43	2.335,43 3.355,14 5.690,57	
55960	01 01 01 06 01 02 06 004	Contributi e sussidi per l'aggiornamento culturale e professionale del personale dirigente e docente - L.R. 20.08.1993, n. 68 ART. 15	C 4.600,00 R 1.008,10 T 5.608,10	4.600,00 1.008,10 5.608,10		4.600,00 1.008,10 5.608,10	

		REGIONE AUTONOMA VALLE D'AOSTA REGION AUTONOME VALLEE D'AOSTE		RENDICONTO PER L'ESERCIZIO FINANZIARIO 2012			SPESA
PARTE	1.	SPESA PER L'ATTIVITA' DELLA REGIONE					
FUNZIONE	1.02.	PERSONALE					
AREA OMOGENEA	1.02.02.	PERSONALE DIRETTIVO E DOCENTE SCUOLE					
U.P.B.	1.02.02.12	ALTRI INTERVENTI PER IL PERSONALE DIRETTIVO E DOCENTE DELLE SCUOLE					
Capitolo	Descrizione		Previsioni finali di competenza e residui passivi accertati al 01/01/2012	Totale impegni e riaccertamenti su residui passivi	Somme pagate	Somme rimaste da pagare	Economie o eccedenze di impegni su previsioni finali e residui passivi
55965	01 01 01 04 01 02 06 004	C R T	31.109,47 31.109,47	31.109,47 31.109,47	6.888,21 6.888,21	24.221,26 24.221,26	
	Spese sui fondi comunitari per l'attuazione di un programma di formazione di docenti per l'insegnamento di lingue straniere - DEC.C.U.E. 15.11.2006 , n. 1720						
	TOTALE 1.02.02.12	C R T	386.778,50 365.979,07 752.757,57	380.897,68 209.699,30 590.596,98	254.401,42 149.031,79 403.433,21	126.496,26 60.667,51 187.163,77	5.880,82 156.279,77 162.160,59

		REGIONE AUTONOMA VALLE D'AOSTA REGION AUTONOME VALLEE D'AOSTE		RENDICONTO PER L'ESERCIZIO FINANZIARIO 2012			SPESA
PARTE	1.	SPESE PER L'ATTIVITA' DELLA REGIONE					
FUNZIONE	1.02.	PERSONALE					
AREA OMOGENEA	1.02.03.	PERSONALE PER INTERVENTI DI SETTORE					
U.P.B.	1.02.03.10	PERSONALE ASSUNTO CON CCNL NELL'AMBITO DEL SETTORE DELLE RISORSE NATURALI					
Capitolo	Descrizione		Previsioni finali di competenza e residui passivi accertati al 01/01/2012	Totale impegni e riaccertamenti su residui passivi	Somme pagate	Somme rimaste da pagare	Economie o eccedenze di impegni su previsioni finali e residui passivi
38361	01 01 01 04 01 01 10 029	Spese per retribuzioni agli operai per lavori di amministrazione diretta relativi ad interventi di difesa da valanghe - L.R. 09.07.1990, n. 46 ART. 4	C 600.000,00 R 477.050,61 T 1.077.050,61	600.000,00 273.652,10 873.652,10	176.874,10 273.652,10 450.526,20	423.125,90 423.125,90	 203.398,51 203.398,51
38362	01 01 01 04 02 02 04 002	Incarichi di collaborazione per servizio prevenzione e protezione per i cantieri in amministrazione diretta - D.LEGIS. 09.04.2008, n. 81	C 52.000,00 R 63.734,81 T 115.734,81	25.168,00 63.734,81 88.902,81	14.157,00 63.734,81 77.891,81	11.011,00 11.011,00	26.832,00 26.832,00
38380	01 01 01 04 02 02 10 015	Spese per retribuzioni al personale addetto agli interventi di programma in amministrazione diretta per sistemazioni idraulico-forestali (Contratti Collettivi Nazionali di Lavoro) - L.R. 01.12.1992, n. 67 ART. 3 COMMA 2 E ART. 5	C 1.155.000,00 R 437.041,57 T 1.592.041,57	1.120.221,85 68.215,13 1.188.436,98	973.869,46 68.215,13 1.042.084,59	146.352,39 146.352,39	34.778,15 368.826,44 403.604,59
38940	01 01 01 04 01 02 10 011	Spese per l'acquisto del vestiario ed equipaggiamenti di protezione individuale per il personale assunto con C.C.N.L. nel settore delle risorse naturali - L.COST. 26.02.1948, n. 4	C 8.000,00 R T 8.000,00	7.742,05 7.742,05	1.932,81 1.932,81	5.809,24 5.809,24	257,95 257,95




REGIONE AUTONOMA VALLE D'AOSTA
REGION AUTONOME VALLEE D'AOSTE

RENDICONTO PER L'ESERCIZIO FINANZIARIO 2012

SPESA

PARTE 1. SPESE PER L'ATTIVITA' DELLA REGIONE
FUNZIONE 1.02. PERSONALE
AREA OMOGENEA 1.02.03. PERSONALE PER INTERVENTI DI SETTORE
U.P.B. 1.02.03.10 PERSONALE ASSUNTO CON CCNL NELL'AMBITO DEL SETTORE DELLE RISORSE NATURALI

Capitolo	Descrizione		Previsioni finali di competenza e residui passivi accertati al 01/01/2012	Totale impegni e riaccertamenti su residui passivi	Somme pagate	Somme rimaste da pagare	Economie o eccedenze di impegni su previsioni finali e residui passivi
38945	01 01 01 04 01 02 10 011 Spese per la gestione e la formazione del personale assunto con Contratto Collettivo Nazionale di Lavoro occupato nei settori idraulico-forestale, idraulico-agrario, agricolo e florovivaista - L.R. 27.07.1989 , n. 44 ART. 6	C	35.000,00	12.365,49	10.715,68	1.649,81	22.634,51
		R	627,45	627,45	627,45		
		T	35.627,45	12.992,94	11.343,13	1.649,81	22.634,51
38950	01 01 01 04 02 02 10 011 Spese per retribuzioni al personale addetto alla manutenzione dei vivai forestali e alla gestione e valorizzazione delle risorse naturali, alla prevenzione e spegnimento degli incendi boschivi (Contratti Collettivi Nazionali di Lavoro) - L.R. 27.07.1989 , n. 44 ART. 4 - D.I.EGIS. 05.12.2005 , n. 252	C	5.348.000,00	4.656.844,80	3.950.076,75	706.768,05	691.155,20
		R	1.026.133,84	621.893,60	498.240,03	123.653,57	404.240,24
		T	6.374.133,84	5.278.738,40	4.448.316,78	830.421,62	1.095.395,44
38970	01 01 01 04 01 02 10 029 Spese per il personale addetto agli interventi di sentierazione e di sistemazione di infrastrutture all'interno del territorio del Parco naturale Mont Avic - L.R. 10.08.2004 , n. 16 ART. 12 COMMA 3	C R T					

		REGIONE AUTONOMA VALLE D'AOSTA REGION AUTONOME VALLEE D'AOSTE		RENDICONTO PER L'ESERCIZIO FINANZIARIO 2012			SPESA
PARTE	1.	SPESE PER L'ATTIVITA' DELLA REGIONE					
FUNZIONE	1.02.	PERSONALE					
AREA OMOGENEA	1.02.03.	PERSONALE PER INTERVENTI DI SETTORE					
U.P.B.	1.02.03.10	PERSONALE ASSUNTO CON CCNL NELL'AMBITO DEL SETTORE DELLE RISORSE NATURALI					
Capitolo	Descrizione		Previsioni finali di competenza e residui passivi accertati al 01/01/2012	Totale impegni e riaccertamenti su residui passivi	Somme pagate	Somme rimaste da pagare	Economie o eccedenze di impegni su previsioni finali e residui passivi
39700	01 01 01 04 02 02 10 029	Spese per retribuzioni al personale addetto alla cura e alla manutenzione straordinaria degli alberi monumentali e dei castagni da frutto, alla realizzazione e manutenzione del verde pubblico, delle aree e dei percorsi attrezzati e alla gestione dei giardini alpini (Contratti Collettivi Nazionali di Lavoro) - L.R. 10.08.1987, n. 65 ART. 3 COMMA 2 - L.R. 21.08.1990, n. 50 ART. 6	C 165.000,00 R 350.599,50 T 515.599,50	165.000,00 279.170,92 444.170,92	102.589,57 139.376,38 241.965,95	62.410,43 139.794,54 202.204,97	71.428,58 71.428,58
	TOTALE	1.02.03.10	C 7.363.000,00 R 2.355.187,78 T 9.718.187,78	6.587.342,19 1.307.294,01 7.894.636,20	5.230.215,37 1.043.845,90 6.274.061,27	1.357.126,82 263.448,11 1.620.574,93	775.657,81 1.047.893,77 1.823.551,58




REGIONE AUTONOMA VALLE D'AOSTA
REGION AUTONOME VALLEE D'AOSTE

RENDICONTO PER L'ESERCIZIO FINANZIARIO 2012

SPESA

PARTE 1. SPESE PER L'ATTIVITA' DELLA REGIONE
FUNZIONE 1.02. PERSONALE
AREA OMOGENEA 1.02.03. PERSONALE PER INTERVENTI DI SETTORE
U.P.B. 1.02.03.11 PERSONALE ASSUNTO CON CCNL NELL'AMBITO DEL SETTORE DELL'AGRICOLTURA

Capitolo	Descrizione		Previsioni finali di competenza e residui passivi accertati al 01/01/2012	Totale impegni e riaccertamenti su residui passivi	Somme pagate	Somme rimaste da pagare	Economie o eccedenze di impegni su previsioni finali e residui passivi
42365	02 01 01 04 01 02 10 012 Spese per il personale assunto con contratto aziendale degli impiegati ed operai forestali dipendenti della Regione Autonoma Valle d'Aosta occupati nel settore agricolo (Contratti collettivi nazionali di lavoro) - C.C.R.L. 11.01.2008	C R T	1.785.000,00 194.386,54 1.979.386,54	1.555.174,86 141.361,41 1.696.536,27	1.372.799,30 141.361,41 1.514.160,71	182.375,56 182.375,56	229.825,14 53.025,13 282.850,27
	TOTALE 1.02.03.11	C R T	1.785.000,00 194.386,54 1.979.386,54	1.555.174,86 141.361,41 1.696.536,27	1.372.799,30 141.361,41 1.514.160,71	182.375,56 182.375,56	229.825,14 53.025,13 282.850,27

		REGIONE AUTONOMA VALLE D'AOSTA REGION AUTONOME VALLEE D'AOSTE		RENDICONTO PER L'ESERCIZIO FINANZIARIO 2012			SPESA
PARTE	1.	SPESE PER L'ATTIVITA' DELLA REGIONE					
FUNZIONE	1.02.	PERSONALE					
AREA OMOGENEA	1.02.03.	PERSONALE PER INTERVENTI DI SETTORE					
U.P.B.	1.02.03.12	PERSONALE ASSUNTO CON CCNL NELL'AMBITO DEL SETTORE DEI LAVORI PUBBLICI					
Capitolo	Descrizione		Previsioni finali di competenza e residui passivi accertati al 01/01/2012	Totale impegni e riaccertamenti su residui passivi	Somme pagate	Somme rimaste da pagare	Economie o eccedenze di impegni su previsioni finali e residui passivi
51405	01 01 01 04 01 02 09 017	Spese per l'acquisto di vestiario ed equipaggiamenti di protezione individuale al personale occupato nel settore della viabilità assunto con C.C.N.L. - L.COST. 26.02.1948, n. 4	C 3.000,00 R 3.000,00 T 6.000,00	2.900,00 1.054,00 3.954,00	354,70 1.054,00 1.408,70	2.545,30	100,00 1.946,00 2.046,00
51460	01 01 01 04 02 02 09 017	Spese per retribuzioni agli operai addetti agli interventi di programma in amministrazione diretta (Contratti Collettivi Nazionali di Lavoro) - C.C.N.L. 20.05.2004	C 610.000,00 R 194.405,61 T 804.405,61	472.480,83 71.461,86 543.942,69	375.713,48 71.461,86 447.175,34	96.767,35	137.519,17 122.943,75 260.462,92
	TOTALE	1.02.03.12	C 613.000,00 R 197.405,61 T 810.405,61	475.380,83 72.515,86 547.896,69	376.068,18 72.515,86 448.584,04	99.312,65	137.619,17 124.889,75 262.508,92




REGIONE AUTONOMA VALLE D'AOSTA
REGION AUTONOME VALLEES D'AOSTE

RENDICONTO PER L'ESERCIZIO FINANZIARIO 2012

SPESA

PARTE 1. SPESE PER L'ATTIVITA' DELLA REGIONE
FUNZIONE 1.03. SERVIZI GENERALI
AREA OMOGENEA 1.03.01. ONERI PER SERVIZI E SPESE GENERALI
U.P.B. 1.03.01.10 SERVIZI E SPESE GENERALI

Capitolo	Descrizione		Previsioni finali di competenza e residui passivi accertati al 01/01/2012	Totale impegni e riaccertamenti su residui passivi	Somme pagate	Somme rimaste da pagare	Economie o eccedenze di impegni su previsioni finali e residui passivi
20435	01 01 01 04 04 01 12 032 Spese per indennità, canoni, servitù ed altri diritti reali su beni immobili di terzi - L.COST. 26.02.1948 , n. 4	C	1.862.748,13	1.808.196,66	1.553.124,18	255.072,48	54.551,47
		R	98.090,37	92.241,87	92.241,87		5.848,50
		T	1.960.838,50	1.900.438,53	1.645.366,05	255.072,48	60.399,97
20460	01 01 01 04 01 01 01 001 Spese per il funzionamento dell'Ufficio di rappresentanza a Bruxelles - L.R. 16.03.2006 , n. 8 ART. 7	C	157.000,00	149.000,00	34.652,26	114.347,74	8.000,00
		R	101.927,62	53.055,53	53.055,53		48.872,09
		T	258.927,62	202.055,53	87.707,79	114.347,74	56.872,09
20461	01 01 01 04 01 02 01 001 Spese sul fondo cassa economale - D.G. 06.07.2012 , n. 1382	C	7.500,00	2.500,00	579,34	1.920,66	5.000,00
		R					
		T	7.500,00	2.500,00	579,34	1.920,66	5.000,00
20465	01 01 01 04 03 01 01 001 Spese minute per l'acquisto di arredi, macchine ed attrezzature per il funzionamento dei servizi regionali - L.COST. 26.02.1948 , n. 4	C	33.100,00	23.040,00	1.149,19	21.890,81	10.060,00
		R	28.627,13	15.760,43	14.074,90	1.685,53	12.866,70
		T	61.727,13	38.800,43	15.224,09	23.576,34	22.926,70
20466	01 01 01 04 01 02 06 006 Spese di gestione dei laboratori di analisi e di restauro nonché magazzini - L.COST. 26.02.1948 , n. 4	C	307.000,00	276.875,91	157.909,86	118.966,05	30.124,09
		R	111.915,38	94.512,69	83.331,28	11.181,41	17.402,69
		T	418.915,38	371.388,60	241.241,14	130.147,46	47.526,78

 REGIONE AUTONOMA VALLE D'AOSTA REGION AUTONOME VALLEES D'AOSTE			RENDICONTO PER L'ESERCIZIO FINANZIARIO 2012				SPESA	
PARTE	1.	SPESE PER L'ATTIVITA' DELLA REGIONE						
FUNZIONE	1.03.	SERVIZI GENERALI						
AREA OMOGENEA	1.03.01.	ONERI PER SERVIZI E SPESE GENERALI						
U.P.B.	1.03.01.10	SERVIZI E SPESE GENERALI						
Capitolo	Descrizione		Previsioni finali di competenza e residui passivi accertati al 01/01/2012	Totale impegni e riaccertamenti su residui passivi	Somme pagate	Somme rimaste da pagare	Economie o eccedenze di impegni su previsioni finali e residui passivi	
20470	01 01 01 04 01 01 01 001	Spese di funzionamento corrente degli uffici ivi compresi i servizi contingentamento (comprende interventi rilevanti ai fini I.V.A.) - L.COST. 26.02.1948 , n. 4	C	8.451.500,00	7.901.107,56	5.498.038,86	2.403.068,70	550.392,44
			R	3.156.539,21	2.209.867,50	1.857.023,08	352.844,42	946.671,71
			T	11.608.039,21	10.110.975,06	7.355.061,94	2.755.913,12	1.497.064,15
20471	01 01 01 04 01 01 01 001	Spese per il funzionamento ordinario della struttura, ivi comprese le spese per copie eliografiche, sviluppo fotografie, visure (comprende interventi rilevanti ai fini I.V.A.) - L.COST. 26.02.1948 , n. 4	C	216.635,16	133.092,51	66.678,14	66.414,37	83.542,65
			R	57.795,82	33.690,77	32.992,93	697,84	24.105,05
			T	274.430,98	166.783,28	99.671,07	67.112,21	107.647,70
20473	01 01 01 04 01 01 01 001	Spese per acquisto di libri, pubblicazioni, testi giuridici per il funzionamento ordinario dei servizi - L.COST. 26.02.1948 , n. 4	C	23.000,00	14.198,14	6.693,84	7.504,30	8.801,86
			R	6.719,83	2.773,48	2.773,48		3.946,35
			T	29.719,83	16.971,62	9.467,32	7.504,30	12.748,21
25062	02 01 01 04 01 02 10 032	Spese a carico della Regione per il funzionamento e l'attività di "Europe Direct Vallée d'Aoste" - L.R. 16.03.2006 , n. 8 ART. 6 COMMA 2	C	50.000,00	42.273,49	9.054,13	33.219,36	7.726,51
			R	37.830,11	33.298,79	32.374,14	924,65	4.531,32
			T	87.830,11	75.572,28	41.428,27	34.144,01	12.257,83




REGIONE AUTONOMA VALLE D'AOSTA
REGION AUTONOME VALLEES D'AOSTE


RENDICONTO PER L'ESERCIZIO FINANZIARIO 2012


SPESA


PARTE 1. SPESE PER L'ATTIVITA' DELLA REGIONE
FUNZIONE 1.03. SERVIZI GENERALI
AREA OMOGENEA 1.03.01. ONERI PER SERVIZI E SPESE GENERALI
U.P.B. 1.03.01.10 SERVIZI E SPESE GENERALI


Capitolo	Descrizione		Previsioni finali di competenza e residui passivi accertati al 01/01/2012	Totale impegni e riaccertamenti su residui passivi	Somme pagate	Somme rimaste da pagare	Economie o eccedenze di impegni su previsioni finali e residui passivi
33010	01 01 01 04 01 01 01 001 Spese per autovetture di servizio e rappresentanza: fornitura carburante, manutenzione, piccola attrezzatura per officina, oneri di legge, pedaggi autostradali (comprende interventi rilevanti ai fini I.V.A.) - L.COST. 26.02.1948 , n. 4	C	828.173,62	745.442,83	490.525,41	254.917,42	82.730,79
		R	220.345,26	94.850,52	79.393,63	15.456,89	125.494,74
		T	1.048.518,88	840.293,35	569.919,04	270.374,31	208.225,53
33025	01 01 01 04 04 05 01 001 Spese per contratti di noleggio a lungo termine di autoveicoli di servizio e di rappresentanza in alternativa all'acquisto - L.COST. 26.02.1948 , n. 4	C	349.400,00	243.032,93	183.677,38	59.355,55	106.367,07
		R	84.652,88	70.600,42	57.739,20	12.861,22	14.052,46
		T	434.052,88	313.633,35	241.416,58	72.216,77	120.419,53
35621	01 01 01 05 05 01 01 001 Trasferimento fondi alla gestione speciale Finaosta S.p.A. per la gestione ed il funzionamento della "Maison du Val d'Aoste" di Parigi - L.R. 16.03.2006 , n. 7 ART. 6	C	414.500,00	414.500,00		414.500,00	
		R	414.500,00	414.500,00	414.500,00		
		T	829.000,00	829.000,00	414.500,00	414.500,00	
39090	01 01 01 04 01 02 01 001 Compensazione credito I.V.A. relativa alle attività commerciali della Regione - D.P.R. 26.10.1972 , n. 633 ART. 27	C	50.000,00				50.000,00
		R					
		T	50.000,00				50.000,00


 REGIONE AUTONOMA VALLE D'AOSTA REGION AUTONOME VALLEE D'AOSTE			RENDICONTO PER L'ESERCIZIO FINANZIARIO 2012				SPESA
PARTE	1.	SPESA PER L'ATTIVITA' DELLA REGIONE					
FUNZIONE	1.03.	SERVIZI GENERALI					
AREA OMOGENEA	1.03.01.	ONERI PER SERVIZI E SPESE GENERALI					
U.P.B.	1.03.01.10	SERVIZI E SPESE GENERALI					
Capitolo	Descrizione		Previsioni finali di competenza e residui passivi accertati al 01/01/2012	Totale impegni e riaccertamenti su residui passivi	Somme pagate	Somme rimaste da pagare	Economie o eccedenze di impegni su previsioni finali e residui passivi
45110	01 01 01 04 01 02 01 001	Spese editoriali (comprende interventi rilevanti ai fini I.V.A.) - L.R. 30.12.1992, n. 83 - L. 07.06.2000, n. 150 ART. 1 - L.R. 23.07.2010, n. 25	C 86.900,00 R 65.215,49 T 152.115,49	63.601,47 50.827,64 114.429,11	37.528,49 50.827,64 88.356,13	26.072,98 26.072,98	23.298,53 14.387,85 37.686,38
50110	01 01 01 04 01 02 01 001	Spese derivanti dalle procedure di affidamento lavori, servizi e forniture - L. 23.12.2005, n. 266 ART. 1 COMMI 65 E 67 - D.LEGIS. 12.04.2006, n. 163 ART. 66	C 175.800,00 R 97.315,65 T 273.115,65	74.306,12 48.895,85 123.201,97	22.415,48 27.188,83 49.604,31	51.890,64 21.707,02 73.597,66	101.493,88 48.419,80 149.913,68
50115	01 01 01 04 01 02 10 015	Spese per acquisto di servizi di istruttoria valutativa (capitolo mantenuto per la gestione dei residui)	C R 5.583,89 T 5.583,89				5.583,89 5.583,89
50118	01 01 01 04 01 02 01 001	Spese per l'acquisizione di beni e servizi - L.COST. 26.02.1948, n. 4 - D.LEGIS. 12.04.2006, n. 163 - L.R. 28.12.2011, n. 36	C 1.465.900,00 R 435.279,12 T 1.901.179,12	1.265.950,59 333.200,12 1.599.150,71	677.542,44 131.943,03 809.485,47	588.408,15 201.257,09 789.665,24	199.949,41 102.079,00 302.028,41


 REGIONE AUTONOMA VALLE D'AOSTA REGION AUTONOME VALLEES D'AOSTE			RENDICONTO PER L'ESERCIZIO FINANZIARIO 2012			SPESA	
PARTE	1.	SPESA PER L'ATTIVITA' DELLA REGIONE					
FUNZIONE	1.03.	SERVIZI GENERALI					
AREA OMOGENEA	1.03.01.	ONERI PER SERVIZI E SPESE GENERALI					
U.P.B.	1.03.01.10	SERVIZI E SPESE GENERALI					
Capitolo	Descrizione		Previsioni finali di competenza e residui passivi accertati al 01/01/2012	Totale impegni e riaccertamenti su residui passivi	Somme pagate	Somme rimaste da pagare	Economie o eccedenze di impegni su previsioni finali e residui passivi
50119	01 01 01 04 01 02 01 001	C Spese derivanti dalla convenzione con la provincia di Torino per l'espletamento degli esami di capacità professionale - L.COST. 26.02.1948 , n. 4	1.500,00	1.500,00		1.500,00	
		R					
		T	1.500,00	1.500,00		1.500,00	
62230	01 01 01 04 01 02 06 006	C Spese di cura e redazione di pubblicazioni, realizzazioni video e materiale didattico - L.COST. 26.02.1948 , n. 4	209.281,21	132.316,96	42.498,89	89.818,07	76.964,25
		R	634.816,15	630.080,32	330.342,63	299.737,69	4.735,83
		T	844.097,36	762.397,28	372.841,52	389.555,76	81.700,08
67378	01 01 01 04 01 02 10 029	C Spese per l'affidamento a soggetti esterni della fornitura di servizi di sportello e di informazioni per la presentazione delle domande di contributo di cui alla l.r. 11/2009					
		R					
		T					
	TOTALE 1.03.01.10	C	14.689.938,12	13.290.935,17	8.782.067,89	4.508.867,28	1.399.002,95
		R	5.557.153,91	4.178.155,93	3.259.802,17	918.353,76	1.378.997,98
		T	20.247.092,03	17.469.091,10	12.041.870,06	5.427.221,04	2.778.000,93


 REGIONE AUTONOMA VALLE D'AOSTA REGION AUTONOME VALLEE D'AOSTE			RENDICONTO PER L'ESERCIZIO FINANZIARIO 2012				SPESA
PARTE	1.	SPESE PER L'ATTIVITA' DELLA REGIONE					
FUNZIONE	1.03.	SERVIZI GENERALI					
AREA OMOGENEA	1.03.01.	ONERI PER SERVIZI E SPESE GENERALI					
U.P.B.	1.03.01.11	COMITATI E COMMISSIONI					
Capitolo	Descrizione		Previsioni finali di competenza e residui passivi accertati al 01/01/2012	Totale impegni e riaccertamenti su residui passivi	Somme pagate	Somme rimaste da pagare	Economie o eccedenze di impegni su previsioni finali e residui passivi
20420	01 01 01 04 01 01 01 001	Spese per il funzionamento dei comitati e commissioni	C 557.516,22	417.468,60	340.250,30	77.218,30	140.047,62
		- D.I.C.P.S. 23.12.1946 , n. 532 ART. 13	R 201.186,04	140.907,02	94.169,52	46.737,50	60.279,02
		- L.COST. 26.02.1948 , n. 4	T 758.702,26	558.375,62	434.419,82	123.955,80	200.326,64
		- L. 07.08.1971 , n. 685 ART. 1					
		- L.R. 05.09.1991 , n. 44 ART. 5 COMMA 5					
		- L. 10.02.1992 , n. 164 ART. 13					
		- D.LEGIS. 30.12.1992 , n. 502					
		- L. 29.12.1993 , n. 580					
		- L.R. 19.12.1997 , n. 45 ART. 10 COMMA 3					
		- D.LEGIS. 31.03.1998 , n. 112 ART. 105 COMMA 3					
		- L.R. 28.04.1998 , n. 18 ART. 11					
		- L.R. 26.07.2000 , n. 19 ART. 18					
		- L.R. 07.08.2001 , n. 13 ART. 5					
		- L.R. 21.01.2003 , n. 2 ART. 5					
		- L. 28.03.2003 , n. 53 ART. 6					
		- D.LEGIS. 12.04.2006 , n. 163 ART. 84 C. 8					
		- L.R. 02.04.2008 , n. 7 ART. 6					
		- L.R. 18.04.2008 , n. 16 ART. 8					
		- L.R. 12.05.2009 , n. 8 ART. 3					
		- L.R. 04.08.2009 , n. 30 ARTT. 77 E 78					
		- L.R. 23.07.2010 , n. 22 ART.18,20,21,22,36,41,42					
20425	01 01 01 04 01 01 01 027	Spese per il funzionamento della Commissione per la toponomastica locale	C 8.000,00				8.000,00
		- L.R. 09.12.1976 , n. 61	R 2.000,00	1.354,08	1.354,08		645,92
			T 10.000,00	1.354,08	1.354,08		8.645,92


 REGIONE AUTONOMA VALLE D'AOSTA REGION AUTONOME VALLEES D'AOSTE			RENDICONTO PER L'ESERCIZIO FINANZIARIO 2012			SPESA	
PARTE	1.	SPESA PER L'ATTIVITA' DELLA REGIONE					
FUNZIONE	1.03.	SERVIZI GENERALI					
AREA OMOGENEA	1.03.01.	ONERI PER SERVIZI E SPESE GENERALI					
U.P.B.	1.03.01.11	COMITATI E COMMISSIONI					
Capitolo	Descrizione		Previsioni finali di competenza e residui passivi accertati al 01/01/2012	Totale impegni e riaccertamenti su residui passivi	Somme pagate	Somme rimaste da pagare	Economie o eccedenze di impegni su previsioni finali e residui passivi
22520	02 01 01 04 01 02 11 033	C Spese per il funzionamento del Nuvv e delle strutture di riferimento del Nuvvop e del Nuval, nonché della struttura deputata alla tenuta dei rapporti con gli organismi dello Stato e con la rete dei Nuvv - L.R. 20.11.1995 , n. 48 ART. 24	400.000,00 208.910,56 608.910,56	388.894,39 151.550,42 540.444,81	146.001,52 149.244,79 295.246,31	242.892,87 2.305,63 245.198,50	11.105,61 57.360,14 68.465,75
26000	01 01 01 04 01 01 01 017	C Spese per il funzionamento del comitato tecnico per la classificazione, la gestione, la manutenzione, il controllo e la tutela delle strade regionali - L.R. 20.11.2006 , n. 26 ART. 18	6.000,00 6.000,00				6.000,00 6.000,00
26006	01 01 01 04 01 02 10 002	C Spese per il funzionamento del Consiglio per le politiche del lavoro, del Comitato tecnico-scientifico e del Comitato di valutazione lavoro autonomo - L.R. 31.03.2003 , n. 7 ARTT. 6 E 7	6.000,00 6.000,00 12.000,00	784,49 5.491,43 6.275,92	784,49 5.491,43 6.275,92		5.215,51 508,57 5.724,08
42452	01 01 01 04 01 02 01 002	C Funzionamento di comitati previsti da contratti collettivi regionali di lavoro - L.R. 23.07.2010 , n. 22 ART. 66 - T.U.D.C. 13.12.2010 ART. 76	2.000,00 2.000,00				2.000,00 2.000,00

 REGIONE AUTONOMA VALLE D'AOSTA REGION AUTONOME VALLEE D'AOSTE			RENDICONTO PER L'ESERCIZIO FINANZIARIO 2012			SPESA	
PARTE	1.	SPESE PER L'ATTIVITA' DELLA REGIONE					
FUNZIONE	1.03.	SERVIZI GENERALI					
AREA OMOGENEA	1.03.01.	ONERI PER SERVIZI E SPESE GENERALI					
U.P.B.	1.03.01.11	COMITATI E COMMISSIONI					
Capitolo	Descrizione		Previsioni finali di competenza e residui passivi accertati al 01/01/2012	Totale impegni e riaccertamenti su residui passivi	Somme pagate	Somme rimaste da pagare	Economie o eccedenze di impegni su previsioni finali e residui passivi
47310	01 01 01 04 01 02 10 023	Spese per il funzionamento delle commissioni d'esami per le attività di istruzione artigiana, compresi i gettoni di presenza, i compensi ai componenti e le indennità di missione e di rimborso delle spese di viaggio ai membri esterni all'Amministrazione regionale - L.R. 20.08.1993, n. 63 ART. 4	C 500,00 R T 500,00				500,00 500,00
51840	02 01 01 04 01 02 10 015	Spese sui fondi assegnati dallo Stato per le attività di competenza del Nuvv e delle strutture di riferimento del Nuvvop e del Nuval, nonché della struttura deputata alla tenuta dei rapporti con gli organismi dello Stato e con la rete dei Nuvv - L. 17.05.1999, n. 144 ART. 1 - L. 23.12.2000, n. 388 ART. 145 COMMA 10	C 455.257,46 R 906,60 T 456.164,06	37.664,64 906,60 38.571,24	906,60 906,60	37.664,64 37.664,64	417.592,82 417.592,82
64825	02 01 01 04 01 02 10 024	Spese per il funzionamento della commissione tecnico-consultiva per le piste di sci - L.R. 17.03.1992, n. 9 ART. 6	C 2.500,00 R 1.299,96 T 3.799,96	1.299,96 1.299,96	271,05 271,05	1.028,91 1.028,91	2.500,00 2.500,00
64826	01 01 01 04 01 01 01 030	Compenso ai membri della commissione per l'esame e la valutazione delle domande di contributo per la ricerca e lo sviluppo - L.R. 07.12.1993, n. 84 ARTICOLO 12	C 7.000,00 R T 7.000,00	5.286,90 5.286,90	2.613,60 2.613,60	2.673,30 2.673,30	1.713,10 1.713,10

		REGIONE AUTONOMA VALLE D'AOSTA REGION AUTONOME VALLEES D'AOSTE		RENDICONTO PER L'ESERCIZIO FINANZIARIO 2012			SPESA
PARTE	1.	SPESA PER L'ATTIVITA' DELLA REGIONE					
FUNZIONE	1.03.	SERVIZI GENERALI					
AREA OMOGENEA	1.03.01.	ONERI PER SERVIZI E SPESE GENERALI					
U.P.B.	1.03.01.11	COMITATI E COMMISSIONI					
Capitolo	Descrizione		Previsioni finali di competenza e residui passivi accertati al 01/01/2012	Totale impegni e riaccertamenti su residui passivi	Somme pagate	Somme rimaste da pagare	Economie o eccedenze di impegni su previsioni finali e residui passivi
64827	02 01 01 04 01 02 10 024	C R T Compenso ai membri della commissione per l'esame dei gestori dei rifugi alpini (da mantenere per la gestione dei residui) - L.R. 20.04.2004 , n. 4 ART. 21 COMMA 4					
64830	01 01 01 04 01 02 10 028	C R T Compensi ai componenti della Commissione tecnica prevista per gli interventi regionali a favore delle nuove imprese innovative - L.R. 14.06.2011 , n. 14 ART.6	10.000,00	10.000,00	1.761,76	8.238,24	
66080	01 01 01 04 01 02 06 006	C R T Spese per il pagamento delle indennità di presenza e rimborsi per i membri della Commissione beni culturali e ambientali e per gli ispettori onorari, nonché per il comitato tecnico - scientifico - L.R. 10.06.1983 , n. 56 ART. 3 COMMA 5					
67940	01 01 01 04 01 02 09 018	C R T Spese per il funzionamento delle commissioni della legge quadro per il trasporto di persone mediante autoservizi pubblici non di linea - L.R. 09.08.1994 , n. 42 ARTT. 4 E 9	1.000,00	630,00		630,00	370,00
			1.870,37	1.170,21	1.170,21		700,16
			2.870,37	1.800,21	1.170,21	630,00	1.070,16
	TOTALE 1.03.01.11	C R T	1.455.773,68 422.173,53 1.877.947,21	860.729,02 302.679,72 1.163.408,74	491.411,67 252.607,68 744.019,35	369.317,35 50.072,04 419.389,39	595.044,66 119.493,81 714.538,47

 REGIONE AUTONOMA VALLE D'AOSTA REGION AUTONOME VALLEE D'AOSTE			RENDICONTO PER L'ESERCIZIO FINANZIARIO 2012				SPESA
PARTE	1.	SPESE PER L'ATTIVITA' DELLA REGIONE					
FUNZIONE	1.03.	SERVIZI GENERALI					
AREA OMOGENEA	1.03.01.	ONERI PER SERVIZI E SPESE GENERALI					
U.P.B.	1.03.01.12	CONGRESSI, CONVEGNI, MANIFESTAZIONI					
Capitolo	Descrizione		Previsioni finali di competenza e residui passivi accertati al 01/01/2012	Totale impegni e riaccertamenti su residui passivi	Somme pagate	Somme rimaste da pagare	Economie o eccedenze di impegni su previsioni finali e residui passivi
21600	01 01 01 04 01 02 01 001	Spese per l'adesione e partecipazione ad organismi associativi regionali, nazionali ed internazionali nonché ad iniziative di carattere istituzionale nel quadro di accordi bilaterali	C 282.242,00	201.967,07	172.795,07	29.172,00	80.274,93
		- L.COST. 26.02.1948 , n. 4					
		- L. 18.05.1989 , n. 183					
		- L.R. 17.06.1992 , n. 28					
		- L.R. 20.06.1996 , n. 12					
		- L.R. 12.07.1996 , n. 16 ART. 1BIS					
		- L.R. 25.05.2000 , n. 12					
		- L.R. 18.01.2001 , n. 5					
		- L.R. 15.03.2001 , n. 6					
		- D.G. 18.06.2001 , n. 2143					
		- L. 05.06.2003 , n. 131 ART. 6 COMMA 2					
		- D.LEGIS. 22.01.2004 , n. 42 ART. 5					
		- L.R. 17.04.2007 , n. 6 ART. 2					
21610	01 01 01 04 01 02 01 001	Spese per l'organizzazione di congressi, convegni, manifestazioni e seminari (comprende interventi rilevanti ai fini I.V.A.)	C 438.100,00	281.364,52	212.819,10	68.545,42	156.735,48
		- L.R. 21.12.1993 , n. 89 ART. 2 COMMA 1 LETT. A)	R 349.350,54	342.493,18	179.976,97	162.516,21	6.857,36
		- L.R. 12.07.1996 , n. 16	T 787.450,54	623.857,70	392.796,07	231.061,63	163.592,84
		- L.R. 28.04.1998 , n. 18 ART. 12 COMMA 1					

		REGIONE AUTONOMA VALLE D'AOSTA REGION AUTONOME VALLEES D'AOSTE		RENDICONTO PER L'ESERCIZIO FINANZIARIO 2012			SPESA
PARTE	1.	SPESA PER L'ATTIVITA' DELLA REGIONE					
FUNZIONE	1.03.	SERVIZI GENERALI					
AREA OMOGENEA	1.03.01.	ONERI PER SERVIZI E SPESE GENERALI					
U.P.B.	1.03.01.12	CONGRESSI, CONVEGNI, MANIFESTAZIONI					
Capitolo	Descrizione		Previsioni finali di competenza e residui passivi accertati al 01/01/2012	Totale impegni e riaccertamenti su residui passivi	Somme pagate	Somme rimaste da pagare	Economie o eccedenze di impegni su previsioni finali e residui passivi
21615	01 01 01 06 02 02 06 006	C R T	40.000,00 40.000,00				40.000,00 40.000,00
	Contributi per la partecipazione o adesione a congressi, convegni, seminari, celebrazioni pubbliche e manifestazioni varie riconosciute di interesse regionale, nazionale ed internazionale od anche a rilevanza locale - L.R. 28.04.1998 , n. 18 ART. 12 COMMI 2, 3, 4, 5 E 6						
21620	01 01 01 04 01 02 01 001	C R T	97.765,00 6.700,68 104.465,68	26.125,28 5.336,96 31.462,24	15.213,31 3.555,00 18.768,31	10.911,97 1.781,96 12.693,93	71.639,72 1.363,72 73.003,44
	Spese per la partecipazione o adesione a congressi, convegni, celebrazioni pubbliche e manifestazioni varie riconosciute di interesse regionale, nazionale ed internazionale od anche a rilevanza locale - L.R. 21.12.1993 , n. 89 - L.R. 12.07.1996 , n. 16 - L.R. 28.04.1998 , n. 18 ART. 12 - L.R. 18.01.2001 , n. 5 ART. 6						
21630	01 01 01 04 01 02 01 001	C R T	122.500,00 11.789,66 134.289,66	104.238,20 11.676,18 115.914,38	92.779,32 11.676,18 104.455,50	11.458,88 11.458,88	18.261,80 113,48 18.375,28
	Spese per l'organizzazione della "Rencontre Valdotaïne" e per la partecipazione alle manifestazioni degli emigrati valdostani nei loro paesi d'accoglienza - L.R. 28.12.1993 , n. 91 ART. 2						
21648	01 01 01 04 01 02 01 001	C R T	24.650,00 11.154,81 35.804,81	20.750,95 10.253,49 31.004,44	20.750,95 10.253,49 31.004,44		3.899,05 901,32 4.800,37
	Spese per la valorizzazione dell'autonomia e per la realizzazione dei segni distintivi della Regione - L.R. 16.03.2006 , n. 6						

		REGIONE AUTONOMA VALLE D'AOSTA REGION AUTONOME VALLEE D'AOSTE		RENDICONTO PER L'ESERCIZIO FINANZIARIO 2012			SPESA
PARTE	1.	SPESE PER L'ATTIVITA' DELLA REGIONE					
FUNZIONE	1.03.	SERVIZI GENERALI					
AREA OMOGENEA	1.03.01.	ONERI PER SERVIZI E SPESE GENERALI					
U.P.B.	1.03.01.12	CONGRESSI, CONVEGNI, MANIFESTAZIONI					
Capitolo	Descrizione		Previsioni finali di competenza e residui passivi accertati al 01/01/2012	Totale impegni e riaccertamenti su residui passivi	Somme pagate	Somme rimaste da pagare	Economie o eccedenze di impegni su previsioni finali e residui passivi
57205	01 01 01 04 02 02 06 006	Spese per l'organizzazione del convegno internazionale "Les rencontres de physique de la Vallée d'Aoste"	C 57.500,00 R 387,07 T 57.887,07	40.796,82 387,07 41.183,89	37.386,88 387,07 37.773,95	3.409,94 3.409,94	16.703,18 16.703,18
	- L.R. 20.12.1991, n. 77						
57398	01 01 01 04 02 02 01 001	Spese finanziate con fondi provenienti da sponsorizzazioni per iniziative promosse dalla Regione	C 15.000,00 R 54,00 T 15.054,00	14.885,47 54,00 14.939,47	14.885,47 54,00 14.939,47	 	114,53 114,53
	- L.R. 16.03.2006, n. 6 - D.G. 30.12.2011, n. 3191						
	TOTALE	1.03.01.12	C 1.077.757,00 R 379.436,76 T 1.457.193,76	690.128,31 370.200,88 1.060.329,19	566.630,10 205.902,71 772.532,81	123.498,21 164.298,17 287.796,38	387.628,69 9.235,88 396.864,57




REGIONE AUTONOMA VALLE D'AOSTA
REGION AUTONOME VALLEE D'AOSTE

RENDICONTO PER L'ESERCIZIO FINANZIARIO 2012

SPESA

PARTE 1. SPESE PER L'ATTIVITA' DELLA REGIONE
 FUNZIONE 1.03. SERVIZI GENERALI
 AREA OMOGENEA 1.03.01. ONERI PER SERVIZI E SPESE GENERALI
 U.P.B. 1.03.01.13 CONSULENZE STUDI E COLLABORAZIONI TECNICHE

Capitolo	Descrizione		Previsioni finali di competenza e residui passivi accertati al 01/01/2012	Totale impegni e riaccertamenti su residui passivi	Somme pagate	Somme rimaste da pagare	Economie o eccedenze di impegni su previsioni finali e residui passivi
21820	01 01 01 04 02 02 01 001 Spese per incarichi di consulenza e studi - L.R. 28.04.1998 , n. 18 CAPO I E SUCC.MODIFICAZ. - L.R. 02.03.2010 , n. 10 ART. 5	C	47.100,00	9.820,00		9.820,00	37.280,00
		R	252.966,31	205.643,65	100.905,85	104.737,80	47.322,66
		T	300.066,31	215.463,65	100.905,85	114.557,80	84.602,66
21821	01 01 01 04 02 02 01 001 Spese per l'acquisizione di servizi di consulenza in materia di aiuti di Stato - D.I.LEGIS. 12.04.2006 , n. 163	C	66.000,00	52.806,00	19.714,23	33.091,77	13.194,00
		R	11.132,00	11.132,00	11.132,00		
		T	77.132,00	63.938,00	30.846,23	33.091,77	13.194,00
21836	01 01 01 04 02 02 01 001 Spese per incarichi di collaborazione tecnica - L.R. 28.04.1998 , n. 18 CAPO I E SUCC.MODIFICAZ. - D.LEGIS. 23.02.2000 , n. 38 ART. 5 - L.R. 07.12.2009 , n. 43 ART. 4 COMMA 3 - L.R. 02.03.2010 , n. 10 ART. 5	C	866.540,00	704.395,55	441.398,55	262.997,00	162.144,45
		R	406.539,14	350.298,40	306.790,81	43.507,59	56.240,74
		T	1.273.079,14	1.054.693,95	748.189,36	306.504,59	218.385,19
21854	01 01 01 06 03 02 10 028 Trasferimenti a Finaosta S.p.A. in gestione speciale per incarichi di consulenze, studi e collaborazioni tecniche nell'ambito del trasferimento a Struttura Valle d'Aosta S.r.l. di beni di proprietà regionale - L.R. 18.06.2004 , n. 10	C R T					

		REGIONE AUTONOMA VALLE D'AOSTA REGION AUTONOME VALLEE D'AOSTE		RENDICONTO PER L'ESERCIZIO FINANZIARIO 2012			SPESA	
PARTE	1.	SPESE PER L'ATTIVITA' DELLA REGIONE						
FUNZIONE	1.03.	SERVIZI GENERALI						
AREA OMOGENEA	1.03.01.	ONERI PER SERVIZI E SPESE GENERALI						
U.P.B.	1.03.01.13	CONSULENZE STUDI E COLLABORAZIONI TECNICHE						
Capitolo	Descrizione		Previsioni finali di competenza e residui passivi accertati al 01/01/2012	Totale impegni e riaccertamenti su residui passivi	Somme pagate	Somme rimaste da pagare	Economie o eccedenze di impegni su previsioni finali e residui passivi	
21878	01 01 01 04 02 02 10 006	Spese per attività di ricerca finalizzate al miglioramento delle attività di tutela e conservazione - D.LEGIS. 22.01.2004 , n. 42 ART. 118	C R T	15.000,00 15.000,00	15.000,00 15.000,00	15.000,00 15.000,00		
38910	01 01 01 04 02 02 10 015	Spese sui fondi assegnati dallo Stato per studi, indagini e ricerche finalizzate alla realizzazione dei piani di bacino - L. 18.05.1989 , n. 183	C R T					
	TOTALE	1.03.01.13	C R T	979.640,00 685.637,45 1.665.277,45	767.021,55 582.074,05 1.349.095,60	461.112,78 433.828,66 894.941,44	305.908,77 148.245,39 454.154,16	212.618,45 103.563,40 316.181,85




REGIONE AUTONOMA VALLE D'AOSTA
REGION AUTONOME VALLEES D'AOSTE

RENDICONTO PER L'ESERCIZIO FINANZIARIO 2012

SPESA

PARTE 1. SPESE PER L'ATTIVITA' DELLA REGIONE
FUNZIONE 1.03. SERVIZI GENERALI
AREA OMOGENEA 1.03.01. ONERI PER SERVIZI E SPESE GENERALI
U.P.B. 1.03.01.20 ACQUISTO MOBILI, ATTREZZATURE E AUTOMEZZI

Capitolo	Descrizione		Previsioni finali di competenza e residui passivi accertati al 01/01/2012	Totale impegni e riaccertamenti su residui passivi	Somme pagate	Somme rimaste da pagare	Economie o eccedenze di impegni su previsioni finali e residui passivi
20480	02 01 02 02 00 03 01 001 Spese per acquisto e rinnovo di arredi, macchine ed attrezzature degli immobili destinati al funzionamento dei servizi regionali - L.COST. 26.02.1948 , n. 4	C R T	386.564,00 783.983,29 1.170.547,29	213.602,51 676.674,96 890.277,47	131.547,66 448.541,99 580.089,65	82.054,85 228.132,97 310.187,82	172.961,49 107.308,33 280.269,82
33000	01 01 02 02 00 03 01 001 Spese per l'acquisto di autovetture per il trasporto di persone anche ad uso promiscuo - L.COST. 26.02.1948 , n. 4	C R T					
33005	01 01 02 02 00 03 01 001 Spese per l'acquisto di automezzi - L.COST. 26.02.1948 , n. 4	C R T	6.490,00 1.197.620,00 1.204.110,00	6.490,00 1.197.620,00 1.204.110,00	6.490,00 1.197.620,00 1.204.110,00		
	TOTALE 1.03.01.20	C R T	393.054,00 1.981.603,29 2.374.657,29	220.092,51 1.874.294,96 2.094.387,47	138.037,66 1.646.161,99 1.784.199,65	82.054,85 228.132,97 310.187,82	172.961,49 107.308,33 280.269,82

		REGIONE AUTONOMA VALLE D'AOSTA REGION AUTONOME VALLEE D'AOSTE	RENDICONTO PER L'ESERCIZIO FINANZIARIO 2012			SPESA	
PARTE	1.	SPESE PER L'ATTIVITA' DELLA REGIONE					
FUNZIONE	1.03.	SERVIZI GENERALI					
AREA OMOGENEA	1.03.02.	ONERI FISCALI, LEGALI, ASSICURATIVI E CONTRATTUALI					
U.P.B.	1.03.02.10	ONERI FISCALI, LEGALI, ASSICURATIVI E CONTRATTUALI					
Capitolo	Descrizione		Previsioni finali di competenza e residui passivi accertati al 01/01/2012	Totale impegni e riaccertamenti su residui passivi	Somme pagate	Somme rimaste da pagare	Economie o eccedenze di impegni su previsioni finali e residui passivi
20430	01 01 01 04 02 01 01 001	Spese per atti a difesa dei diritti della Regione	C 1.429.828,00 R 235.310,21 T 1.665.138,21	1.316.843,87 219.972,58 1.536.816,45	776.382,59 128.520,20 904.902,79	540.461,28 91.452,38 631.913,66	112.984,13 15.337,63 128.321,76
		- L.COST. 26.02.1948, n. 4 - L. 16.05.1978, n. 196 ART. 59					
20432	01 01 01 04 02 01 01 001	Rimborso delle spese legali e processuali sostenute dai consiglieri e dagli amministratori regionali	C R T				
		- L.R. 21.08.1995, n. 33 ART. 10 COMMI 1 E 2					
20433	01 01 01 04 02 01 01 001	Spese per l'assunzione a carico della Regione degli oneri legali a difesa dei dipendenti regionali	C R T	55.000,00 55.000,00			55.000,00 55.000,00
		- L.R. 19.08.1992, n. 42 ART. 2					
20440	01 01 01 09 00 01 01 001	Spese derivanti da sentenze giudiziarie esecutive, da lodi arbitrali e da accordi transattivi	C R T	246.681,05 196,37 246.877,42	230.080,63 230.080,63	221.309,58 221.309,58	8.771,05 16.600,42 196,37 16.796,79
		- L.COST. 26.02.1948, n. 4 - L. 16.05.1978, n. 196					



REGIONE AUTONOMA VALLE D'AOSTA
REGION AUTONOME VALLEES D'AOSTE

RENDICONTO PER L'ESERCIZIO FINANZIARIO 2012

SPESA

PARTE 1. SPESE PER L'ATTIVITA' DELLA REGIONE
 FUNZIONE 1.03. SERVIZI GENERALI
 AREA OMOGENEA 1.03.02. ONERI FISCALI, LEGALI, ASSICURATIVI E CONTRATTUALI
 U.P.B. 1.03.02.10 ONERI FISCALI, LEGALI, ASSICURATIVI E CONTRATTUALI

Capitolo	Descrizione		Previsioni finali di competenza e residui passivi accertati al 01/01/2012	Totale impegni e riaccertamenti su residui passivi	Somme pagate	Somme rimaste da pagare	Economie o eccedenze di impegni su previsioni finali e residui passivi
20485	01 01 01 04 01 01 01 001 Spese contrattuali ed oneri a carico della Regione: registrazione atti, bolli, diritti, pubbliche affissioni ed inserzioni - REG.REG. 06.04.1962 , n. 2 ART. 2 LETT. G) - D.P.R. 26.10.1972 , n. 642 - L.R. 10.04.1997 , n. 12 - L.R. 02.07.2004 , n. 11	C R T	688.000,00 39.471,79 727.471,79	357.781,74 36.103,30 393.885,04	256.540,16 1.881,61 258.421,77	101.241,58 34.221,69 135.463,27	330.218,26 3.368,49 333.586,75
22580	01 01 01 06 03 02 10 032 Spese per la corresponsione di indennità per risoluzione di contratti di affitto - L. 03.05.1982 , n. 203 ART. 5	C R T					
33090	01 01 01 04 05 01 01 001 Premi ed oneri assicurativi - L.R. 19.12.2005 , n. 34 ART. 24	C R T	2.285.000,00 1.084.616,59 3.369.616,59	1.954.814,82 279.031,79 2.233.846,61	1.250.784,76 158.130,14 1.408.914,90	704.030,06 120.901,65 824.931,71	330.185,18 805.584,80 1.135.769,98
33100	01 01 01 04 06 01 01 001 Spese per tributi fondiari, imposte e tasse - L. 22.04.1941 , n. 633 ART. 70 - L.COST. 26.02.1948 , n. 4 ART. 4 - D.P.R. 26.10.1972 , n. 640 - D.LEGIS. 30.12.1992 , n. 504 - L. 31.03.2005 , n. 43 ART. 7 COMMA 1 LETT. B)	C R T	10.187.000,00 1.137.795,27 11.324.795,27	7.940.497,47 1.133.376,88 9.073.874,35	7.277.737,58 951.215,98 8.228.953,56	662.759,89 182.160,90 844.920,79	2.246.502,53 4.418,39 2.250.920,92



**REGIONE AUTONOMA VALLE D'AOSTA
REGION AUTONOME VALLEE D'AOSTE**

RENDICONTO PER L'ESERCIZIO FINANZIARIO 2012

SPESA

PARTE 1. SPESE PER L'ATTIVITA' DELLA REGIONE
FUNZIONE 1.03. SERVIZI GENERALI
AREA OMOGENEA 1.03.02. ONERI FISCALI, LEGALI, ASSICURATIVI E CONTRATTUALI
U.P.B. 1.03.02.10 ONERI FISCALI, LEGALI, ASSICURATIVI E CONTRATTUALI

Capitolo	Descrizione		Previsioni finali di competenza e residui passivi accertati al 01/01/2012	Totale impegni e riaccertamenti su residui passivi	Somme pagate	Somme rimaste da pagare	Economie o eccedenze di impegni su previsioni finali e residui passivi
	TOTALE 1.03.02.10	C	14.891.509,05	11.800.018,53	9.782.754,67	2.017.263,86	3.091.490,52
		R	2.497.390,23	1.668.484,55	1.239.747,93	428.736,62	828.905,68
		T	17.388.899,28	13.468.503,08	11.022.502,60	2.446.000,48	3.920.396,20




REGIONE AUTONOMA VALLE D'AOSTA
REGION AUTONOME VALLEES D'AOSTE

RENDICONTO PER L'ESERCIZIO FINANZIARIO 2012

SPESA

PARTE 1. SPESE PER L'ATTIVITA' DELLA REGIONE
 FUNZIONE 1.03. SERVIZI GENERALI
 AREA OMOGENEA 1.03.03. SISTEMA INFORMATICO REGIONALE
 U.P.B. 1.03.03.10 GESTIONE DEL SISTEMA INFORMATICO REGIONALE

Capitolo	Descrizione		Previsioni finali di competenza e residui passivi accertati al 01/01/2012	Totale impegni e riaccertamenti su residui passivi	Somme pagate	Somme rimaste da pagare	Economie o eccedenze di impegni su previsioni finali e residui passivi
20481	01 01 01 04 01 01 01 001 Spese di manutenzione e gestione del sistema informativo regionale - L.R. 12.07.1996 , n. 16	C R T	5.683.000,00 2.357.268,79 8.040.268,79	5.500.840,11 2.141.824,69 7.642.664,80	3.209.338,42 1.861.243,47 5.070.581,89	2.291.501,69 280.581,22 2.572.082,91	182.159,89 215.444,10 397.603,99
20490	01 01 01 04 04 01 01 001 Spese per la locazione finanziaria di attrezzature informatiche - L.R. 12.07.1996 , n. 16	C R T					
21881	01 01 01 04 01 02 10 032 Spese per la gestione della distribuzione dei generi contingentati e per i relativi sistemi informatici - L.R. 04.08.2006 , n. 16 ART. 4	C R T					
49305	01 01 01 04 01 02 10 015 Spese per il funzionamento della banca dati - osservatorio dei lavori pubblici - L.R. 20.06.1996 , n. 12 ART. 41	C R T	1.000,00 1.000,00				1.000,00 1.000,00
49310	01 01 01 04 01 02 10 015 (Nuova descrizione) Spese sui fondi assegnati dall'Autorità per la vigilanza sui contratti pubblici di lavori, servizi e forniture per il funzionamento della banca dati della sezione regionale dell'Osservatorio dei contratti pubblici - D.LEGIS. 12.04.2006 , n. 163	C R T	82.613,63 31.214,10 113.827,73	42.751,72 31.214,10 73.965,82	31.214,10 31.214,10	42.751,72 42.751,72	39.861,91 39.861,91

		REGIONE AUTONOMA VALLE D'AOSTA REGION AUTONOME VALLEE D'AOSTE		RENDICONTO PER L'ESERCIZIO FINANZIARIO 2012			SPESA
PARTE	1.	SPESE PER L'ATTIVITA' DELLA REGIONE					
FUNZIONE	1.03.	SERVIZI GENERALI					
AREA OMOGENEA	1.03.03.	SISTEMA INFORMATICO REGIONALE					
U.P.B.	1.03.03.10	GESTIONE DEL SISTEMA INFORMATICO REGIONALE					
Capitolo	Descrizione		Previsioni finali di competenza e residui passivi accertati al 01/01/2012	Totale impegni e riaccertamenti su residui passivi	Somme pagate	Somme rimaste da pagare	Economie o eccedenze di impegni su previsioni finali e residui passivi
49350	01 01 01 04 01 01 01 001	Spese correnti per la sperimentazione sul telelavoro - L.R. 18.04.2008, n. 16 ART. 4	C 14.000,00 R 4.379,38 T 18.379,38	2.714,89 182,93 2.897,82	2.188,42 154,69 2.343,11	526,47 28,24 554,71	11.285,11 4.196,45 15.481,56
	TOTALE	1.03.03.10	C 5.780.613,63 R 2.392.862,27 T 8.173.475,90	5.546.306,72 2.173.221,72 7.719.528,44	3.211.526,84 1.892.612,26 5.104.139,10	2.334.779,88 280.609,46 2.615.389,34	234.306,91 219.640,55 453.947,46



**REGIONE AUTONOMA VALLE D'AOSTA
REGION AUTONOME VALLEE D'AOSTE**

RENDICONTO PER L'ESERCIZIO FINANZIARIO 2012

SPESA

PARTE 1. SPESE PER L'ATTIVITA' DELLA REGIONE
 FUNZIONE 1.03. SERVIZI GENERALI
 AREA OMOGENEA 1.03.03. SISTEMA INFORMATICO REGIONALE
 U.P.B. 1.03.03.20 INVESTIMENTI PER IL SISTEMA INFORMATICO REGIONALE

Capitolo	Descrizione		Previsioni finali di competenza e residui passivi accertati al 01/01/2012	Totale impegni e riaccertamenti su residui passivi	Somme pagate	Somme rimaste da pagare	Economie o eccedenze di impegni su previsioni finali e residui passivi
21870	02 01 02 02 00 02 01 001 Spese di informatizzazione degli Assessorati, dei servizi e degli uffici della Regione ed adeguamento tecnologico delle sedi degli stessi - L.R. 12.07.1996 , n. 16	C	4.044.000,00	3.898.806,71	1.919.415,82	1.979.390,89	145.193,29
		R	6.851.221,25	6.663.740,32	4.272.997,49	2.390.742,83	187.480,93
		T	10.895.221,25	10.562.547,03	6.192.413,31	4.370.133,72	332.674,22
21876	02 01 02 02 00 02 01 001 Spese per la progettazione e realizzazione della rete delle banche dati regionali e dell'archivio degli studi e ricerche economico-sociali promossi dalla Regione - L.R. 02.03.2010 , n. 10 ART. 13	C	40.000,00	39.998,97		39.998,97	1,03
		R					
		T	40.000,00	39.998,97		39.998,97	1,03
21879	02 01 02 02 00 03 10 032 Progetti di informatizzazione per la gestione dell'archivio regionale delle tasse automobilistiche - L.R. 15.04.2008 , n. 9 TITOLO II, ART. 57	C	325.000,00	324.819,70		324.819,70	180,30
		R	582.385,55	532.385,55		532.385,55	50.000,00
		T	907.385,55	857.205,25		857.205,25	50.180,30
21886	02 01 02 02 00 03 09 018 Spese per acquisto stampanti, manutenzione e archiviazione patenti - L.R. 02.03.2010 , n. 7	C					
		R					
		T					
49355	02 01 02 02 00 03 01 001 Spese d'investimento per la sperimentazione sul telelavoro - L.R. 18.04.2008 , n. 16 ART. 4	C	10.000,00				10.000,00
		R	28.164,25	17.480,92	16.209,16	1.271,76	10.683,33
		T	38.164,25	17.480,92	16.209,16	1.271,76	20.683,33




**REGIONE AUTONOMA VALLE D'AOSTA
REGION AUTONOME VALLEE D'AOSTE**


RENDICONTO PER L'ESERCIZIO FINANZIARIO 2012

SPESA

PARTE 1. SPESE PER L'ATTIVITA' DELLA REGIONE
FUNZIONE 1.03. SERVIZI GENERALI
AREA OMOGENEA 1.03.03. SISTEMA INFORMATICO REGIONALE
U.P.B. 1.03.03.20 INVESTIMENTI PER IL SISTEMA INFORMATICO REGIONALE

Capitolo	Descrizione	Previsioni finali di competenza e residui passivi accertati al 01/01/2012	Totale impegni e riaccertamenti su residui passivi	Somme pagate	Somme rimaste da pagare	Economie o eccedenze di impegni su previsioni finali e residui passivi
	TOTALE 1.03.03.20	C 4.419.000,00	4.263.625,38	1.919.415,82	2.344.209,56	155.374,62
		R 7.461.771,05	7.213.606,79	4.289.206,65	2.924.400,14	248.164,26
		T 11.880.771,05	11.477.232,17	6.208.622,47	5.268.609,70	403.538,88

		REGIONE AUTONOMA VALLE D'AOSTA REGION AUTONOME VALLEE D'AOSTE		RENDICONTO PER L'ESERCIZIO FINANZIARIO 2012			SPESA
PARTE	1.	SPESA PER L'ATTIVITA' DELLA REGIONE					
FUNZIONE	1.03.	SERVIZI GENERALI					
AREA OMOGENEA	1.03.04.	INTERVENTI RELATIVI AL PATRIMONIO IMMOBILIARE DELLA REGIONE					
U.P.B.	1.03.04.10	GESTIONE E MANUTENZIONE ORDINARIA DEL PATRIMONIO IMMOBILIARE DELLA REGIONE					
Capitolo	Descrizione		Previsioni finali di competenza e residui passivi accertati al 01/01/2012	Totale impegni e riaccertamenti su residui passivi	Somme pagate	Somme rimaste da pagare	Economie o eccedenze di impegni su previsioni finali e residui passivi
20472	01 01 01 04 01 01 01 001	C	1.814.508,00	1.777.146,63	784.752,60	992.394,03	37.361,37
	Spese su immobili destinati ad uffici e servizi:	R	1.390.141,11	1.346.975,61	983.111,85	363.863,76	43.165,50
	condizionamento, manutenzione ordinaria, gestione impianti e oneri condominiali	T	3.204.649,11	3.124.122,24	1.767.864,45	1.356.257,79	80.526,87
	- L.COST. 26.02.1948 , n. 4						
50000	01 01 01 04 04 01 01 001	C	1.167.600,00	1.157.269,31	390.824,71	766.444,60	10.330,69
	Spese per immobili non adibiti a sedi di uffici e servizi,	R	609.645,35	596.305,69	466.055,20	130.250,49	13.339,66
	riscaldamento, manutenzione ordinaria, gestione impianti e oneri condominiali	T	1.777.245,35	1.753.575,00	856.879,91	896.695,09	23.670,35
	- L.COST. 26.02.1948 , n. 4						
	TOTALE 1.03.04.10	C	2.982.108,00	2.934.415,94	1.175.577,31	1.758.838,63	47.692,06
		R	1.999.786,46	1.943.281,30	1.449.167,05	494.114,25	56.505,16
		T	4.981.894,46	4.877.697,24	2.624.744,36	2.252.952,88	104.197,22

		REGIONE AUTONOMA VALLE D'AOSTA REGION AUTONOME VALLEE D'AOSTE	RENDICONTO PER L'ESERCIZIO FINANZIARIO 2012			SPESA	
PARTE	1.	SPESE PER L'ATTIVITA' DELLA REGIONE					
FUNZIONE	1.03.	SERVIZI GENERALI					
AREA OMOGENEA	1.03.04.	INTERVENTI RELATIVI AL PATRIMONIO IMMOBILIARE DELLA REGIONE					
U.P.B.	1.03.04.20	INVESTIMENTI PER LA VALORIZZAZIONE DELLE STRUTTURE					
Capitolo	Descrizione		Previsioni finali di competenza e residui passivi accertati al 01/01/2012	Totale impegni e riaccertamenti su residui passivi	Somme pagate	Somme rimaste da pagare	Economie o eccedenze di impegni su previsioni finali e residui passivi
33110	02 01 02 01 00 03 01 001	Spese per la sistemazione, manutenzione straordinaria ed installazione di impianti negli immobili adibiti ad uffici ed aree attigue di proprietà - L.COST. 26.02.1948 , n. 4	C 1.981.614,60 R 2.465.478,09 T 4.447.092,69	1.452.881,82 2.418.942,32 3.871.824,14	581.337,10 1.242.309,53 1.823.646,63	871.544,72 1.176.632,79 2.048.177,51	528.732,78 46.535,77 575.268,55
35020	02 01 02 01 00 03 01 001	Spese di sistemazione e manutenzione straordinaria negli immobili di proprietà non adibiti ad uffici ed alle aree attigue di proprietà (comprende interventi rilevanti ai fini I.V.A.) - L.COST. 26.02.1948 , n. 4 - L.R. 20.06.1996 , n. 12 - L. 23.12.2005 , n. 266 ART. 1 COMMI 65 E 67 - T.U.D.C. 13.12.2010 SEZIONE VI	C 1.592.551,96 R 8.673.126,23 T 10.265.678,19	1.230.166,83 8.256.673,66 9.486.840,49	343.892,17 3.461.778,92 3.805.671,09	886.274,66 4.794.894,74 5.681.169,40	362.385,13 416.452,57 778.837,70
35040	02 01 02 01 00 03 01 001	Spese per concorso di idee finalizzate alla valorizzazione di strutture di proprietà della Regione - D.LEGIS. 12.04.2006 , n. 163 ART. 108	C 20.000,00 R T 20.000,00	19.500,00 19.500,00	 	19.500,00 19.500,00	500,00 500,00
35041	02 01 02 04 02 02 10 029	Trasferimento alla Fondazione Gran Paradiso - Grand Paradis per l'acquisto di arredi per immobili di proprietà regionale presso il Villaggio Minatori nel comune di Cogne - L.COST. 26.02.1948 , n. 4	C 350.900,00 R T 350.900,00	350.900,00 350.900,00	 	350.900,00 350.900,00	




REGIONE AUTONOMA VALLE D'AOSTA
REGION AUTONOME VALLEES D'AOSTE

RENDICONTO PER L'ESERCIZIO FINANZIARIO 2012

SPESA

PARTE 1. SPESE PER L'ATTIVITA' DELLA REGIONE
 FUNZIONE 1.03. SERVIZI GENERALI
 AREA OMOGENEA 1.03.04. INTERVENTI RELATIVI AL PATRIMONIO IMMOBILIARE DELLA REGIONE
 U.P.B. 1.03.04.20 INVESTIMENTI PER LA VALORIZZAZIONE DELLE STRUTTURE

Capitolo	Descrizione		Previsioni finali di competenza e residui passivi accertati al 01/01/2012	Totale impegni e riaccertamenti su residui passivi	Somme pagate	Somme rimaste da pagare	Economie o eccedenze di impegni su previsioni finali e residui passivi
35060	02 01 02 01 00 03 01 001 Spese per l'acquisto di beni patrimoniali - L.R. 10.04.1997, n. 12 ART. 9	C R T	 3.511.411,78 3.511.411,78	 3.511.411,78 3.511.411,78		 3.511.411,78 3.511.411,78	
35085	02 01 02 01 00 03 01 001 Spese per l'acquisizione di beni immobili tramite procedura espropriativa, nonché per la corresponsione della indennità di occupazione temporanea e d'urgenza - D.P.R. 08.06.2001, n. 327 - L.R. 02.07.2004, n. 11 CAPO VI	C R T	650.000,00 438.189,14 1.088.189,14	66.508,56 38.027,92 104.536,48	66.508,56 38.027,92 104.536,48		583.491,44 400.161,22 983.652,66
35086	02 01 02 01 00 03 01 001 Spese per la corresponsione di somme dovute per occupazioni senza titolo - D.P.R. 08.06.2001, n. 327 ART. 43 - L.R. 02.07.2004, n. 11 ART. 36	C R T	30.000,00 30.000,00				30.000,00 30.000,00
35105	02 01 02 04 01 03 12 001 Contributi straordinari per l'esproprio e l'occupazione d'urgenza di beni immobili - D.P.R. 08.06.2001, n. 327 - L.R. 02.07.2004, n. 11 CAPO VII	C R T	330.000,00 11.202,11 341.202,11	259.467,90 11.112,31 270.580,21	257.349,62 11.095,33 268.444,95	2.118,28 16,98 2.135,26	70.532,10 89,80 70.621,90

		REGIONE AUTONOMA VALLE D'AOSTA REGION AUTONOME VALLEE D'AOSTE		RENDICONTO PER L'ESERCIZIO FINANZIARIO 2012			SPESA	
PARTE	1.	SPESE PER L'ATTIVITA' DELLA REGIONE						
FUNZIONE	1.03.	SERVIZI GENERALI						
AREA OMOGENEA	1.03.04.	INTERVENTI RELATIVI AL PATRIMONIO IMMOBILIARE DELLA REGIONE						
U.P.B.	1.03.04.20	INVESTIMENTI PER LA VALORIZZAZIONE DELLE STRUTTURE						
Capitolo	Descrizione		Previsioni finali di competenza e residui passivi accertati al 01/01/2012	Totale impegni e riaccertamenti su residui passivi	Somme pagate	Somme rimaste da pagare	Economie o eccedenze di impegni su previsioni finali e residui passivi	
50161	02 01 02 04 02 03 08 015	Contributo straordinario a favore dell'ente ecclesiastico Oratorio Salesiano Don Bosco per ristrutturazione immobile da destinare alle attività di formazione professionale	C R T	600.000,00 600.000,00	600.000,00 600.000,00	600.000,00 600.000,00		
59656	02 01 02 01 00 03 10 010	Spese sui fondi assegnati dallo Stato per la realizzazione di strutture e impianti per la lotta al randagismo - L. 29.12.2003 , n. 376 ART. 2 TABELLA A	C R T	47.317,90 47.317,90	47.317,90 47.317,90	18.760,13 18.760,13	28.557,77 28.557,77	
67400	02 01 02 01 00 03 10 029	Spese per l'acquisto di terreni da destinarsi ad aree naturali protette o già siti all'interno di queste - L.R. 15.07.1987, n. 55 ART. 1	C R T	1.000,00 1.000,00			1.000,00 1.000,00	
	TOTALE 1.03.04.20		C R T	5.556.066,56 15.146.725,25 20.702.791,81	3.979.425,11 14.283.485,89 18.262.911,00	1.249.087,45 4.771.971,83 6.021.059,28	2.730.337,66 9.511.514,06 12.241.851,72	1.576.641,45 863.239,36 2.439.880,81




**REGIONE AUTONOMA VALLE D'AOSTA
REGION AUTONOME VALLEES D'AOSTE**

RENDICONTO PER L'ESERCIZIO FINANZIARIO 2012

SPESA

PARTE 1. SPESE PER L'ATTIVITA' DELLA REGIONE
 FUNZIONE 1.04. FINANZA LOCALE
 AREA OMOGENEA 1.04.01. TRASFERIMENTI DI FINANZA LOCALE SENZA VINCOLO DI DESTINAZIONE
 U.P.B. 1.04.01.10 TRASFERIMENTI CORRENTI DI FINANZA LOCALE SENZA VINCOLO DI DESTINAZIONE

Capitolo	Descrizione		Previsioni finali di competenza e residui passivi accertati al 01/01/2012	Totale impegni e riaccertamenti su residui passivi	Somme pagate	Somme rimaste da pagare	Economie o eccedenze di impegni su previsioni finali e residui passivi
20501	01 01 01 05 02 02 11 033 Trasferimenti finanziari di parte corrente a favore dei Comuni - L.R. 20.11.1995 , n. 48 ART. 10 - L. 30.07.2010 , n. 122 ART. 50	C R T	95.284.022,00 95.284.022,00	95.284.022,00 95.284.022,00	91.262.335,63 91.262.335,63	4.021.686,37 4.021.686,37	
20745	01 01 01 05 04 02 10 012 Trasferimenti finanziari senza vincolo di destinazione a favore delle Comunità Montane - L.R. 20.11.1995 , n. 48 ART. 13	C R T	5.750.000,00 5.750.000,00	5.750.000,00 5.750.000,00	5.750.000,00 5.750.000,00		
20750	01 01 01 05 02 02 11 033 Fondo per utilizzo avanzo di amministrazione di finanza locale - L.R. 15.04.2008 , n. 9 ART. 4, C. 2	C R T					
20755	01 01 01 05 02 02 11 033 Finanziamento ai Comuni compensativo dei mancati introiti derivanti da esenzioni tributarie e tariffarie - L.R. 17.06.2009 , n. 15 ART. 5 COMMA 2 - L.R. 13.12.2011 , n. 30 ART.6 COMMA 2	C R T	2.000.000,00 385.000,37 2.385.000,37	2.000.000,00 385.000,37 2.385.000,37	1.196.606,73 385.000,37 1.581.607,10	803.393,27 803.393,27	
	TOTALE 1.04.01.10	C R T	103.034.022,00 385.000,37 103.419.022,37	103.034.022,00 385.000,37 103.419.022,37	98.208.942,36 385.000,37 98.593.942,73	4.825.079,64 4.825.079,64	

		REGIONE AUTONOMA VALLE D'AOSTA REGION AUTONOME VALLEE D'AOSTE		RENDICONTO PER L'ESERCIZIO FINANZIARIO 2012			SPESA	
PARTE	1.	SPESE PER L'ATTIVITA' DELLA REGIONE						
FUNZIONE	1.04.	FINANZA LOCALE						
AREA OMOGENEA	1.04.01.	TRASFERIMENTI DI FINANZA LOCALE SENZA VINCOLO DI DESTINAZIONE						
U.P.B.	1.04.01.20	TRASFERIMENTI PER SPESE DI INVESTIMENTO DI FINANZA LOCALE SENZA VINCOLO DI DESTINAZIONE						
Capitolo	Descrizione		Previsioni finali di competenza e residui passivi accertati al 01/01/2012	Totale impegni e riaccertamenti su residui passivi	Somme pagate	Somme rimaste da pagare	Economie o eccedenze di impegni su previsioni finali e residui passivi	
20503	01 01 02 03 02 03 11 033	Trasferimenti finanziari per investimenti a favore dei Comuni - L.R. 20.11.1995 , n. 48 ART. 10	C R T	8.311.024,00 8.311.024,00	8.311.024,00 8.311.024,00	7.937.585,99 7.937.585,99	373.438,01 373.438,01	
58545	02 01 02 03 00 03 11 033	Fondo somme a disposizione per la finanza locale per investimenti - L.R. 20.11.1995 , n. 48 ART. 6 BIS	C R T	169.106,50 169.106,50				169.106,50 169.106,50
	TOTALE	1.04.01.20	C R T	8.480.130,50 8.480.130,50	8.311.024,00 8.311.024,00	7.937.585,99 7.937.585,99	373.438,01 373.438,01	169.106,50 169.106,50




REGIONE AUTONOMA VALLE D'AOSTA
REGION AUTONOME VALLEES D'AOSTE

RENDICONTO PER L'ESERCIZIO FINANZIARIO 2012

SPESA

PARTE 1. SPESE PER L'ATTIVITA' DELLA REGIONE
 FUNZIONE 1.04. FINANZA LOCALE
 AREA OMOGENEA 1.04.02. INTERVENTI DI FINANZA LOCALE CON VINCOLO SETTORIALE DI DESTINAZIONE
 U.P.B. 1.04.02.10 INTERVENTI CORRENTI DI FINANZA LOCALE CON VINCOLO DI DESTINAZIONE NEL SETTORE DEI SERVIZI GENERALI E DELLO SVILUPPO ECONOMICO

Capitolo	Descrizione		Previsioni finali di competenza e residui passivi accertati al 01//01/2012	Totale impegni e riaccertamenti su residui passivi	Somme pagate	Somme rimaste da pagare	Economie o eccedenze di impegni su previsioni finali e residui passivi
20115	01 01 01 05 02 02 10 028 Trasferimenti finanziari agli enti locali per la gestione dello sportello unico per le attività produttive e per le prestazioni di servizi - L.R. 23.05.2011 , n. 12 ARTT. 3, 4 E 7	C R T	760.000,00 760.000,00	760.000,00 760.000,00	760.000,00 760.000,00		
20510	02 01 01 05 02 02 11 033 Trasferimenti regionali agli enti locali per l'ammortamento di mutui - L. 24.12.1993 , n. 537 ART. 12 COMMA 6	C R T	405.700,00 405.700,00	403.594,17 403.594,17	403.594,17 403.594,17		2.105,83 2.105,83
20615	01 01 01 04 01 02 11 028 Spese per la gestione del sistema informativo a supporto dello Sportello Unico degli enti locali - L.R. 23.05.2011 , n. 12 ART. 6	C R T	65.000,00 15.618,75 80.618,75	64.999,99 15.618,75 80.618,74	48.750,00 14.650,27 63.400,27	16.249,99 968,48 17.218,47	0,01 0,01
20616	01 01 01 04 01 02 11 033 Spese per la gestione e manutenzione dei sistemi informatici e telematici per gli enti locali - L.R. 12.07.1996 , n. 16 ART. 1	C R T	949.000,00 949.000,00	947.516,17 947.516,17	345.299,99 345.299,99	602.216,18 602.216,18	1.483,83 1.483,83
20617	01 01 01 04 01 02 11 033 Spese di manutenzione e gestione del SITR per gli enti locali - L.R. 26.05.1993 , n. 39 ART. 8	C R T	220.000,00 220.000,00	218.741,38 218.741,38	97.372,36 97.372,36	121.369,02 121.369,02	1.258,62 1.258,62

	REGIONE AUTONOMA VALLE D'AOSTA REGION AUTONOME VALLEE D'AOSTE		RENDICONTO PER L'ESERCIZIO FINANZIARIO 2012			SPESA		
PARTE	1.	SPESE PER L'ATTIVITA' DELLA REGIONE						
FUNZIONE	1.04.	FINANZA LOCALE						
AREA OMOGENEA	1.04.02.	INTERVENTI DI FINANZA LOCALE CON VINCOLO SETTORIALE DI DESTINAZIONE						
U.P.B.	1.04.02.10	INTERVENTI CORRENTI DI FINANZA LOCALE CON VINCOLO DI DESTINAZIONE NEL SETTORE DEI SERVIZI GENERALI E DELLO SVILUPPO ECONOMICO						
Capitolo	Descrizione		Previsioni finali di competenza e residui passivi accertati al 01/01/2012	Totale impegni e riaccertamenti su residui passivi	Somme pagate	Somme rimaste da pagare	Economie o eccedenze di impegni su previsioni finali e residui passivi	
30010	01 01 01 04 02 02 06 005	Interventi per la formazione e l'aggiornamento professionale del personale degli enti locali - L.R. 07.12.1998 , n. 54 ART. 51	C R T					
30050	01 01 01 05 02 02 11 001	Trasferimenti ai Comuni per la gestione dell'Ufficio procedimenti disciplinari del Comparto unico regionale - L.R. 23.07.2010 , n. 22 ART. 73	C R T	100.000,00 100.000,00	100.000,00 100.000,00	100.000,00 100.000,00		
58415	01 01 01 05 08 02 10 002	Trasferimento al Consorzio Enti Locali della Valle d'Aosta (C.E.L.V.A) per l'evoluzione del sistema contabile degli Enti Locali (mantenuto per la gestione dei residui di cui alla l.r. 16/2011 art. 8)	C R T					
67120	01 01 01 05 04 02 10 033	Trasferimenti al Consorzio enti locali della Valle d'Aosta (C.E.L.V.A.) - L.R. 11.12.2001 , n. 38 ART. 7 COMMA 6 - L.R. 19.12.2005 , n. 34 ART. 16	C R T	1.400.000,00 1.400.000,00	1.400.000,00 1.400.000,00	1.200.000,00 200.000,00	200.000,00 200.000,00	
	TOTALE	1.04.02.10	C R T	3.899.700,00 15.618,75 3.915.318,75	3.894.851,71 15.618,75 3.910.470,46	2.955.016,52 14.650,27 2.969.666,79	939.835,19 968,48 940.803,67	4.848,29 4.848,29



REGIONE AUTONOMA VALLE D'AOSTA
REGION AUTONOME VALLEES D'AOSTE

RENDICONTO PER L'ESERCIZIO FINANZIARIO 2012

SPESA


PARTE 1. SPESE PER L'ATTIVITA' DELLA REGIONE
FUNZIONE 1.04. FINANZA LOCALE
AREA OMOGENEA 1.04.02. INTERVENTI DI FINANZA LOCALE CON VINCOLO SETTORIALE DI DESTINAZIONE
U.P.B. 1.04.02.11 INTERVENTI CORRENTI DI FINANZA LOCALE CON VINCOLO DI DESTINAZIONE NEL SETTORE DELLE POLITICHE SOCIALI

Capitolo	Descrizione		Previsioni finali di competenza e residui passivi accertati al 01/01/2012	Totale impegni e riaccertamenti su residui passivi	Somme pagate	Somme rimaste da pagare	Economie o eccedenze di impegni su previsioni finali e residui passivi
20630	02 01 01 05 02 02 11 033 Trasferimento finanziario per la gestione del tempio crematorio - L.R. 19.12.2005 , n. 34 ART. 28	C	190.000,00	190.000,00	110.000,00	80.000,00	
		R	135.000,00	135.000,00	135.000,00		
		T	325.000,00	325.000,00	245.000,00	80.000,00	
37040	02 01 01 05 02 02 11 029 Contributi agli enti locali per la gestione delle aree e dei percorsi attrezzati - L.R. 10.08.1987 , n. 65 ART. 4 COMMA 2	C					
		R					
		T					
58400	01 01 01 05 02 02 08 007 Contributi agli enti locali nelle spese di gestione di servizi sociali a favore delle persone anziane ed inabili - L.R. 15.12.1982 , n. 93 ART. 4	C	22.150.000,00	22.150.000,00	16.278.780,87	5.871.219,13	
		R	9.541.152,46	8.921.184,51	6.432.268,74	2.488.915,77	619.967,95
		T	31.691.152,46	31.071.184,51	22.711.049,61	8.360.134,90	619.967,95
58402	01 01 01 04 01 02 08 007 Spese per convenzioni con organismi no profit - L.R. 20.06.2006 , n. 13 - L.R. 10.12.2010 , n. 40 ART. 20	C	6.980.000,00	6.590.152,36	4.848.965,51	1.741.186,85	389.847,64
		R	2.046.893,19	2.046.893,19	1.156.350,73	890.542,46	
		T	9.026.893,19	8.637.045,55	6.005.316,24	2.631.729,31	389.847,64
58405	01 01 01 05 02 02 11 008 Trasferimento agli enti locali per la realizzazione dei progetti relativi ai piani di zona - L.R. 20.06.2006 , n. 13 - L.R. 17.06.2009 , n. 15 ART. 8 COMMA 2	C					
		R	198.000,00	198.000,00	198.000,00		
		T	198.000,00	198.000,00	198.000,00		



PARTE 1. SPESE PER L'ATTIVITA' DELLA REGIONE
 FUNZIONE 1.04. FINANZA LOCALE
 AREA OMOGENEA 1.04.02. INTERVENTI DI FINANZA LOCALE CON VINCOLO SETTORIALE DI DESTINAZIONE
 U.P.B. 1.04.02.11 INTERVENTI CORRENTI DI FINANZA LOCALE CON VINCOLO DI DESTINAZIONE NEL SETTORE DELLE POLITICHE SOCIALI

Capitolo	Descrizione		Previsioni finali di competenza e residui passivi accertati al 01/01/2012	Totale impegni e riaccertamenti su residui passivi	Somme pagate	Somme rimaste da pagare	Economie o eccedenze di impegni su previsioni finali e residui passivi
58420	01 01 01 05 02 02 08 007 Contributi ai Comuni, ai consorzi di Comuni ed alle Comunità Montane nelle spese di gestione di asili-nido - L.R. 19.05.2006, n. 11 ART. 2	C R T	4.300.000,00 3.606.793,01 7.906.793,01	4.300.000,00 3.606.793,01 7.906.793,01	219.200,00 2.505.929,24 2.725.129,24	4.080.800,00 1.100.863,77 5.181.663,77	
58440	01 01 01 05 02 02 08 007 Contributi a favore degli enti locali per promozioni sociali a favore dei giovani - L.R. 21.03.1997, n. 8 ART. 8	C R T					
58500	01 01 01 05 02 02 08 007 Contributi ai Comuni per favorire l'inserimento lavorativo di cittadini portatori di handicaps - L.R. 11.08.1981, n. 54 ART. 2	C R T					
58510	01 01 01 05 02 02 08 007 Contributi ai Comuni per l'assistenza ai cittadini extracomunitari - L.R. 29.12.1995, n. 51	C R T					
67131	01 01 01 05 02 02 08 007 Trasferimenti ai Comuni per erogazione alle famiglie di contributi post-natale - L.R. 23.07.2010, n. 23 ART. 6	C R T	1.350.000,00 1.350.000,00	1.350.000,00 1.350.000,00	757.034,00 757.034,00	592.966,00 592.966,00	

		REGIONE AUTONOMA VALLE D'AOSTA REGION AUTONOME VALLEES D'AOSTE		RENDICONTO PER L'ESERCIZIO FINANZIARIO 2012			SPESA
PARTE	1.	SPESA PER L'ATTIVITA' DELLA REGIONE					
FUNZIONE	1.04.	FINANZA LOCALE					
AREA OMOGENEA	1.04.02.	INTERVENTI DI FINANZA LOCALE CON VINCOLO SETTORIALE DI DESTINAZIONE					
U.P.B.	1.04.02.11	INTERVENTI CORRENTI DI FINANZA LOCALE CON VINCOLO DI DESTINAZIONE NEL SETTORE DELLE POLITICHE SOCIALI					
Capitolo	Descrizione		Previsioni finali di competenza e residui passivi accertati al 01/01/2012	Totale impegni e riaccertamenti su residui passivi	Somme pagate	Somme rimaste da pagare	Economie o eccedenze di impegni su previsioni finali e residui passivi
67132	01 01 01 06 01 02 08 007	Contributi a soggetti non autosufficienti per spese di assistenza - L.R. 23.07.2010 , n. 23 ARTT. 18 E 19	C R T 3.280.000,00 3.280.000,00	3.280.000,00 3.280.000,00	2.764.545,27 2.764.545,27	515.454,73 515.454,73	
67135	01 01 01 06 01 02 08 007	Contributi a sostegno delle famiglie meno abbienti per l'acquisto o il pagamento di utenze di prodotti energetici destinati al riscaldamento dell'abitazione principale - L.R. 23.01.2009 , n. 1 ART. 6 - L.R. 13.12.2011 , n. 30 ART.6	C R T 2.000.727,29 2.000.727,29	2.000.727,29 2.000.727,29	640.200,00 640.200,00	1.360.527,29 1.360.527,29	
67136	01 01 01 06 01 02 08 007	Contributi alle famiglie - voucher per i servizi resi dalle tate familiari - L.R. 23.07.2010 , n. 23 ART. 7	C R T 1.000.000,00 1.000.000,00	1.000.000,00 1.000.000,00	627.145,44 627.145,44	372.854,56 372.854,56	
67137	01 01 01 05 02 02 08 007	Trasferimento al comune di Aosta per la gestione del Centro comunale Immigrati Extracomunitari - L.R. 13.12.2011 , n. 30 ART.23	C R T 400.000,00 400.000,00	400.000,00 400.000,00		400.000,00 400.000,00	
	TOTALE 1.04.02.11		C R T 41.650.727,29 15.527.838,66 57.178.565,95	41.260.879,65 14.907.870,71 56.168.750,36	26.245.871,09 10.427.548,71 36.673.419,80	15.015.008,56 4.480.322,00 19.495.330,56	389.847,64 619.967,95 1.009.815,59



**REGIONE AUTONOMA VALLE D'AOSTA
REGION AUTONOME VALLEE D'AOSTE**

RENDICONTO PER L'ESERCIZIO FINANZIARIO 2012

SPESA

PARTE 1. SPESE PER L'ATTIVITA' DELLA REGIONE
FUNZIONE 1.04. FINANZA LOCALE
AREA OMOGENEA 1.04.02. INTERVENTI DI FINANZA LOCALE CON VINCOLO SETTORIALE DI DESTINAZIONE
U.P.B. 1.04.02.12 INTERVENTI CORRENTI DI FINANZA LOCALE CON VINCOLO DI DESTINAZIONE NEL SETTORE DELL'ISTRUZIONE E CULTURA

Capitolo	Descrizione		Previsioni finali di competenza e residui passivi accertati al 01/01/2012	Totale impegni e riaccertamenti su residui passivi	Somme pagate	Somme rimaste da pagare	Economie o eccedenze di impegni su previsioni finali e residui passivi
54260	01 01 01 05 02 02 06 006 Contributi integrativi ad enti per il funzionamento delle biblioteche comunque facenti parte del sistema bibliotecario regionale - L.R. 17.06.1992, n. 28 ARTT. 9 COMMA 5, 21 COMMA 2 E 22	C R T					
54265	01 01 01 05 02 02 06 004 Contributi straordinari agli enti locali per il funzionamento di scuole materne locali e di scuole elementari sussidiate - L.R. 20.08.1993, n. 68 ART. 13	C R T					
54275	01 01 01 05 02 02 11 004 Trasferimenti ai Comuni per servizio mensa personale docente impegnato nella vigilanza e assistenza degli alunni delle scuole dell'infanzia dipendenti della Regione - L.R. 13.12.2011, n. 30 ART. 22	C R T	300.000,00	300.000,00	156.246,79	143.753,21	
			300.000,00	300.000,00	156.246,79	143.753,21	
58425	01 01 01 05 08 02 10 029 Trasferimenti agli Enti Locali per la copertura delle spese relative ai rifiuti delle scuole di base (mantenuto per la gestione dei residui di cui alla l.r. 16/2011 art. 7)	C R T					




REGIONE AUTONOMA VALLE D'AOSTA
REGION AUTONOME VALLEES D'AOSTE

RENDICONTO PER L'ESERCIZIO FINANZIARIO 2012

SPESA

PARTE 1. SPESE PER L'ATTIVITA' DELLA REGIONE
FUNZIONE 1.04. FINANZA LOCALE
AREA OMOGENEA 1.04.02. INTERVENTI DI FINANZA LOCALE CON VINCOLO SETTORIALE DI DESTINAZIONE
U.P.B. 1.04.02.12 INTERVENTI CORRENTI DI FINANZA LOCALE CON VINCOLO DI DESTINAZIONE NEL SETTORE DELL'ISTRUZIONE E CULTURA

Capitolo	Descrizione		Previsioni finali di competenza e residui passivi accertati al 01/01/2012	Totale impegni e riaccertamenti su residui passivi	Somme pagate	Somme rimaste da pagare	Economie o eccedenze di impegni su previsioni finali e residui passivi
67134	01 01 01 05 02 01 11 001 Trasferimenti di risorse finanziarie ai comuni e alle comunità montane per il finanziamento del trattamento economico del personale ausiliario delle Istituzioni scolastiche di base - L.R. 13.12.2011 , n. 30 ART. 21	C R T	4.700.000,00 4.700.000,00	4.634.700,26 4.634.700,26	4.584.810,75 4.584.810,75	49.889,51 49.889,51	65.299,74 65.299,74
	TOTALE 1.04.02.12	C R T	5.000.000,00 5.000.000,00	4.934.700,26 4.934.700,26	4.741.057,54 4.741.057,54	193.642,72 193.642,72	65.299,74 65.299,74

		REGIONE AUTONOMA VALLE D'AOSTA REGION AUTONOME VALLEE D'AOSTE	RENDICONTO PER L'ESERCIZIO FINANZIARIO 2012			SPESA	
PARTE	1.	SPESE PER L'ATTIVITA' DELLA REGIONE					
FUNZIONE	1.04.	FINANZA LOCALE					
AREA OMOGENEA	1.04.02.	INTERVENTI DI FINANZA LOCALE CON VINCOLO SETTORIALE DI DESTINAZIONE					
U.P.B.	1.04.02.13	INTERVENTI CORRENTI DI FINANZA LOCALE CON VINCOLO DI DESTINAZIONE NEL SETTORE DELL'ORDINE PUBBLICO E SICUREZZA DEL TERRITORIO					
Capitolo	Descrizione		Previsioni finali di competenza e residui passivi accertati al 01/01/2012	Totale impegni e riaccertamenti su residui passivi	Somme pagate	Somme rimaste da pagare	Economie o eccedenze di impegni su previsioni finali e residui passivi
20620	01 01 01 04 01 02 11 018	Spese per l'acquisto di servizi concernenti interventi a favore degli Enti locali per l'adeguamento e la realizzazione di opere minori di pubblica utilità - L.R. 04.08.2009, n. 26 - L.R. 20.12.2010, n. 44	C R T	66.046,00 66.046,00	6.804,02 6.804,02	6.804,02 6.804,02	59.241,98 59.241,98
49415	01 01 01 05 02 03 11 016	Finanziamento straordinario agli enti locali per il trattamento delle acque reflue (mantenuto per la gestione dei residui di cui all'art. 9 della L.R. 15/2009)	C R T	1.200.000,00 1.200.000,00	546.673,95 546.673,95	546.673,95 546.673,95	653.326,05 653.326,05
58410	01 01 01 05 02 02 11 033	Trasferimenti agli enti locali per spese di funzionamento di commissioni locali valanghe - L.R. 04.08.2010, n. 29 ART. 1 COMMA 3	C R T	200.000,00 128.270,62 328.270,62	100.000,00 128.270,62 228.270,62	100.000,00 95.770,62 195.770,62	32.500,00 32.500,00 100.000,00
62560	01 01 01 05 02 02 04 003	Trasferimenti finanziari ai Comuni per la gestione e il funzionamento dei distaccamenti volontari del Corpo Valdostani dei Vigili del Fuoco - L.R. 10.11.2009, n. 37 ART. 67 COMMA 1	C R T	180.000,00 180.000,00	180.000,00 180.000,00	180.000,00 180.000,00	180.000,00 180.000,00




**REGIONE AUTONOMA VALLE D'AOSTA
REGION AUTONOME VALLEE D'AOSTE**

RENDICONTO PER L'ESERCIZIO FINANZIARIO 2012

SPESA

PARTE 1. SPESE PER L'ATTIVITA' DELLA REGIONE
FUNZIONE 1.04. FINANZA LOCALE
AREA OMOGENEA 1.04.02. INTERVENTI DI FINANZA LOCALE CON VINCOLO SETTORIALE DI DESTINAZIONE
U.P.B. 1.04.02.13 INTERVENTI CORRENTI DI FINANZA LOCALE CON VINCOLO DI DESTINAZIONE NEL SETTORE DELL'ORDINE PUBBLICO E SICUREZZA DEL TERRITORIO

Capitolo	Descrizione		Previsioni finali di competenza e residui passivi accertati al 01//01/2012	Totale impegni e riaccertamenti su residui passivi	Somme pagate	Somme rimaste da pagare	Economie o eccedenze di impegni su previsioni finali e residui passivi
62575	01 01 01 05 02 02 04 003 Contributi agli enti locali per la promozione dell'esercizio associato delle funzioni comunali in materia di polizia locale - L.R. 19.05.2005 , n. 11 ART. 6 BIS	C R T	160.000,00 150.590,57 310.590,57	159.132,07 55.912,84 215.044,91	79.566,04 55.912,84 135.478,88	79.566,03 79.566,03	867,93 94.677,73 95.545,66
	TOTALE 1.04.02.13	C R T	540.000,00 1.544.907,19 2.084.907,19	439.132,07 737.661,43 1.176.793,50	179.566,04 705.161,43 884.727,47	259.566,03 32.500,00 292.066,03	100.867,93 807.245,76 908.113,69

		REGIONE AUTONOMA VALLE D'AOSTA REGION AUTONOME VALLEE D'AOSTE		RENDICONTO PER L'ESERCIZIO FINANZIARIO 2012			SPESA	
PARTE	1.	SPESE PER L'ATTIVITA' DELLA REGIONE						
FUNZIONE	1.04.	FINANZA LOCALE						
AREA OMOGENEA	1.04.02.	INTERVENTI DI FINANZA LOCALE CON VINCOLO SETTORIALE DI DESTINAZIONE						
U.P.B.	1.04.02.14	INTERVENTI CORRENTI DI FINANZA LOCALE CON VINCOLO DI DESTINAZIONE NEL SETTORE DEI TRASPORTI						
Capitolo	Descrizione		Previsioni finali di competenza e residui passivi accertati al 01/01/2012	Totale impegni e riaccertamenti su residui passivi	Somme pagate	Somme rimaste da pagare	Economie o eccedenze di impegni su previsioni finali e residui passivi	
58430	01 01 01 04 01 02 09 018	Spese per contratti di servizio di trasporto pubblico con autobus e servizi integrativi di rilevanza locale - L.R. 01.09.1997, n. 29	C R T	10.016.203,65 10.016.203,65	9.995.379,54 9.995.379,54	8.576.172,04 8.576.172,04	1.419.207,50 1.419.207,50	20.824,11 20.824,11
58433	01 01 01 05 02 02 09 018	Contributi a enti locali per l'espletamento di servizi convenzionati di taxi-bus - L.R. 01.09.1997, n. 29 ART. 60 COMMA 3	C R T	19.796,35 19.796,35	18.525,44 18.525,44	13.541,98 13.541,98	4.983,46 4.983,46	1.270,91 1.270,91
	TOTALE	1.04.02.14	C R T	10.036.000,00 10.036.000,00	10.013.904,98 10.013.904,98	8.589.714,02 8.589.714,02	1.424.190,96 1.424.190,96	22.095,02 22.095,02




REGIONE AUTONOMA VALLE D'AOSTA
REGION AUTONOME VALLEES D'AOSTE

RENDICONTO PER L'ESERCIZIO FINANZIARIO 2012

SPESA

PARTE 1. SPESE PER L'ATTIVITA' DELLA REGIONE
FUNZIONE 1.04. FINANZA LOCALE
AREA OMOGENEA 1.04.02. INTERVENTI DI FINANZA LOCALE CON VINCOLO SETTORIALE DI DESTINAZIONE
U.P.B. 1.04.02.15 INTERVENTI CORRENTI DI FINANZA LOCALE CON VINCOLO DI DESTINAZIONE - FONDI DA RIPARTIRE

Capitolo	Descrizione	Previsioni finali di competenza e residui passivi accertati al 01/01/2012	Totale impegni e riaccertamenti su residui passivi	Somme pagate	Somme rimaste da pagare	Economie o eccedenze di impegni su previsioni finali e residui passivi
67116	02 01 01 05 02 01 11 033 Fondo vincolato per patto di stabilità - L.R. 04.08.2006 , n. 18 ART.7, COMMA 1,LETT.C), COMMI 4 E 5	C R T				
68000	01 01 01 09 00 02 11 033 Fondo di riserva per la riassegnazione in bilancio di residui perenti agli effetti amministrativi - finanza locale (spese correnti) - L.R. 20.11.1995 , n. 48 ART. 6 TER	C R T				
68006	01 01 01 05 02 01 11 033 Fondo globale di finanza locale per il finanziamento di spese correnti - L.R. 20.11.1995 , n. 48 ART. 25 COMMA 3BIS	C R T				
	TOTALE 1.04.02.15	C R T				

		REGIONE AUTONOMA VALLE D'AOSTA REGION AUTONOME VALLEE D'AOSTE		RENDICONTO PER L'ESERCIZIO FINANZIARIO 2012			SPESA
PARTE	1.	SPESE PER L'ATTIVITA' DELLA REGIONE					
FUNZIONE	1.04.	FINANZA LOCALE					
AREA OMOGENEA	1.04.02.	INTERVENTI DI FINANZA LOCALE CON VINCOLO SETTORIALE DI DESTINAZIONE					
U.P.B.	1.04.02.16	INTERVENTI CORRENTI DI FINANZA LOCALE CON VINCOLO DI DESTINAZIONE PER OPERE DI PUBBLICA UTILITÀ					
Capitolo	Descrizione		Previsioni finali di competenza e residui passivi accertati al 01/01/2012	Totale impegni e riaccertamenti su residui passivi	Somme pagate	Somme rimaste da pagare	Economie o eccedenze di impegni su previsioni finali e residui passivi
58431	01 01 01 05 02 02 11 015 Trasferimento di fondi al comune di Aosta per la gestione di opere pubbliche e il funzionamento di servizi - L.R. 14.11.2011, n. 27 ART. 2 C. 2		C R T	1.500.000,00 1.500.000,00	1.500.000,00 1.500.000,00	900.000,00 900.000,00	600.000,00 600.000,00
	TOTALE 1.04.02.16		C R T	1.500.000,00 1.500.000,00	1.500.000,00 1.500.000,00	900.000,00 900.000,00	600.000,00 600.000,00



REGIONE AUTONOMA VALLE D'AOSTA
REGION AUTONOME VALLEE D'AOSTE

RENDICONTO PER L'ESERCIZIO FINANZIARIO 2012

SPESA

PARTE 1. SPESE PER L'ATTIVITA' DELLA REGIONE
FUNZIONE 1.04. FINANZA LOCALE
AREA OMOGENEA 1.04.02. INTERVENTI DI FINANZA LOCALE CON VINCOLO SETTORIALE DI DESTINAZIONE
U.P.B. 1.04.02.17 INTERVENTI CORRENTI DI FINANZA LOCALE CON VINCOLO DI DESTINAZIONE NEL SETTORE DEL TURISMO E IMPIANTI A FUNE

Capitolo	Descrizione		Previsioni finali di competenza e residui passivi accertati al 01/01/2012	Totale impegni e riaccertamenti su residui passivi	Somme pagate	Somme rimaste da pagare	Economie o eccedenze di impegni su previsioni finali e residui passivi
64301	01 01 01 05 08 02 10 024 Fondo per il finanziamento delle Pro Loco - L.R. 15.03.2001 , n. 6 ART. 30	C R T					
64302	01 01 01 05 08 02 11 009 Contributi ad enti pubblici per lo sviluppo dello sci nordico - L.R. 18.04.2008 , n. 18 ART. 2	C R T	95.000,00 95.000,00				95.000,00 95.000,00
	TOTALE 1.04.02.17	C R T	95.000,00 95.000,00				95.000,00 95.000,00



**REGIONE AUTONOMA VALLE D'AOSTA
REGION AUTONOME VALLEE D'AOSTE**

RENDICONTO PER L'ESERCIZIO FINANZIARIO 2012

SPESA

PARTE 1. SPESE PER L'ATTIVITA' DELLA REGIONE
FUNZIONE 1.04. FINANZA LOCALE
AREA OMOGENEA 1.04.02. INTERVENTI DI FINANZA LOCALE CON VINCOLO SETTORIALE DI DESTINAZIONE
U.P.B. 1.04.02.18 CONCURSO DEI COMUNI DELLA VALLE D'AOSTA AL RIEQUILIBRIO DELLA FINANZA PUBBLICA

Capitolo	Descrizione		Previsioni finali di competenza e residui passivi accertati al 01/01/2012	Totale impegni e riaccertamenti su residui passivi	Somme pagate	Somme rimaste da pagare	Economie o eccedenze di impegni su previsioni finali e residui passivi
69601	01 01 01 05 01 02 11 033 Concorso dei comuni della Valle d'Aosta al riequilibrio della finanza pubblica - L. 22.12.2011 , n. 214 ART. 28 COMMA 3	C R T	7.000.000,00 7.000.000,00	7.000.000,00 7.000.000,00	7.000.000,00 7.000.000,00		
	TOTALE 1.04.02.18	C R T	7.000.000,00 7.000.000,00	7.000.000,00 7.000.000,00	7.000.000,00 7.000.000,00		




REGIONE AUTONOMA VALLE D'AOSTA
REGION AUTONOME VALLEE D'AOSTE

RENDICONTO PER L'ESERCIZIO FINANZIARIO 2012

SPESA

PARTE 1. SPESE PER L'ATTIVITA' DELLA REGIONE
 FUNZIONE 1.04. FINANZA LOCALE
 AREA OMOGENEA 1.04.02. INTERVENTI DI FINANZA LOCALE CON VINCOLO SETTORIALE DI DESTINAZIONE
 U.P.B. 1.04.02.20 INTERVENTI D'INVESTIMENTO DI FINANZA LOCALE CON VINCOLO DI DESTINAZIONE PER LO SVILUPPO ECONOMICO

Capitolo	Descrizione		Previsioni finali di competenza e residui passivi accertati al 01/01/2012	Totale impegni e riaccertamenti su residui passivi	Somme pagate	Somme rimaste da pagare	Economie o eccedenze di impegni su previsioni finali e residui passivi
20610	02 01 02 03 04 03 01 001 Contributi agli enti locali per la realizzazione del Sistema Informativo Territoriale Regionale (S.I.T.R.) - L.R. 26.05.1993 , n. 39	C R T					
20611	02 01 02 02 00 03 11 033 Spese di realizzazione del S.I.T.R. per gli enti locali - L.R. 26.05.1993 , n. 39 ARTT. 1 E 8	C R T	544.021,42 544.021,42	529.427,07 529.427,07	233.975,70 233.975,70	295.451,37 295.451,37	14.594,35 14.594,35
20612	02 01 02 03 02 03 11 033 Trasferimenti per l'attuazione del piano interregionale Sigmater per la fruizione dei dati catastali da parte degli enti locali	C R T	5.978,58 5.978,58	5.978,58 5.978,58	640,00 640,00	5.338,58 5.338,58	
21882	02 01 02 02 00 03 10 033 Realizzazione degli interventi necessari per il completamento della sperimentazione della televisione digitale (mantenuto per la gestione dei residui di cui all'art. 9 della L.R. 29/2008)	C R T	3.565.350,13 3.565.350,13	1.396.339,09 1.396.339,09	408.675,26 408.675,26	987.663,83 987.663,83	2.169.011,04 2.169.011,04

		REGIONE AUTONOMA VALLE D'AOSTA REGION AUTONOME VALLEE D'AOSTE	RENDICONTO PER L'ESERCIZIO FINANZIARIO 2012			SPESA		
PARTE	1.	SPESE PER L'ATTIVITA' DELLA REGIONE						
FUNZIONE	1.04.	FINANZA LOCALE						
AREA OMOGENEA	1.04.02.	INTERVENTI DI FINANZA LOCALE CON VINCOLO SETTORIALE DI DESTINAZIONE						
U.P.B.	1.04.02.20	INTERVENTI D'INVESTIMENTO DI FINANZA LOCALE CON VINCOLO DI DESTINAZIONE PER LO SVILUPPO ECONOMICO						
Capitolo	Descrizione		Previsioni finali di competenza e residui passivi accertati al 01/01/2012	Totale impegni e riaccertamenti su residui passivi	Somme pagate	Somme rimaste da pagare	Economie o eccedenze di impegni su previsioni finali e residui passivi	
33699	02 01 02 03 02 04 11 015	Contributi agli enti ammessi al credito della Cassa depositi e prestiti sulle rate di ammortamento di mutui passivi - rate consolidate per provvidenze in corso erogate ai sensi della l.r. 4.9.1991, n. 40 abrogata dalla l.r. 30.5.1994, n. 21, art. 13 - L.R. 30.05.1994, n. 21 ART. 13	C R T	971,00 971,00	971,00 971,00	971,00 971,00		
54271	02 01 02 03 02 03 08 007	Trasferimento straordinario al comune di Brusson per la ristrutturazione di un immobile da destinare a struttura socio-sanitaria - L.R. 12.12.2011, n. 29	C R T	3.300.000,00 3.300.000,00	3.300.000,00 3.300.000,00	3.300.000,00 3.300.000,00		
62580	02 01 02 02 00 03 10 032	Spese per la realizzazione del sistema informativo a supporto dello sportello unico per le attività produttive e per le prestazioni di servizi - L.R. 23.05.2011, n. 12 ARTT. 6 E 16 C. 2	C R T	175.000,00 175.000,00	174.580,01 174.580,01	81.786,63 81.786,63	92.793,38 92.793,38	419,99 419,99
65000	02 01 02 03 02 03 11 025	Contributo ai Comuni per la predisposizione di programmi per la qualificazione della rete commerciale - D.LEGIS. 31.03.1998, n. 114 ART.10 COMMA 1 LETT.C	C R T					
	TOTALE 1.04.02.20		C R T	725.971,00 6.865.350,13 7.591.321,13	710.956,66 4.696.339,09 5.407.295,75	317.373,33 408.675,26 726.048,59	393.583,33 4.287.663,83 4.681.247,16	15.014,34 2.169.011,04 2.184.025,38




REGIONE AUTONOMA VALLE D'AOSTA
REGION AUTONOME VALLEES D'AOSTE

RENDICONTO PER L'ESERCIZIO FINANZIARIO 2012

SPESA

PARTE 1. SPESE PER L'ATTIVITA' DELLA REGIONE
 FUNZIONE 1.04. FINANZA LOCALE
 AREA OMOGENEA 1.04.02. INTERVENTI DI FINANZA LOCALE CON VINCOLO SETTORIALE DI DESTINAZIONE
 U.P.B. 1.04.02.21 INTERVENTI D'INVESTIMENTO DI FINANZA LOCALE CON VINCOLO DI DESTINAZIONE PER OPERE DI PUBBLICA UTILITA'

Capitolo	Descrizione		Previsioni finali di competenza e residui passivi accertati al 01/01/2012	Totale impegni e riaccertamenti su residui passivi	Somme pagate	Somme rimaste da pagare	Economie o eccedenze di impegni su previsioni finali e residui passivi
37880	02 01 02 03 02 03 11 017 Finanziamento ai Comuni delle spese per il ripristino dei danni causati alla viabilità dalle nevicate dell'inverno 2008-2009 (mantenuto per la gestione dei residui di cui alla L.R. 15/2009 art. 7)	C R T	 101.992,37 101.992,37	 101.992,37 101.992,37		 101.992,37 101.992,37	
37885	02 01 02 03 02 03 11 015 Finanziamento ai Comuni delle spese per il ripristino dei danni causati alle infrastrutture pubbliche dalle nevicate dell'inverno 2008-2009 (mantenuto per la gestione dei residui di cui alla L.R. 21/2010 art. 10)	C R T	 273.533,99 273.533,99	 273.533,99 273.533,99	 85.928,90 85.928,90	 187.605,09 187.605,09	
51360	02 01 02 01 00 03 09 017 Spese per la costruzione di opere stradali di interesse comunale a mezzo di cantieri di lavoro e in economia (mantenuto per la gestione dei residui)	C R T	 15.723,56 15.723,56	 1.165,23 1.165,23	 1.165,23 1.165,23		 14.558,33 14.558,33
51361	02 01 02 01 00 03 11 015 Spese per l'adeguamento e la realizzazione di opere minori di pubblica utilità degli enti locali - L.R. 04.08.2009 , n. 26 ART. I	C R T	 6.500.000,00 1.463.329,44 7.963.329,44	 6.418.407,62 853.330,41 7.271.738,03	 4.017.955,84 780.266,01 4.798.221,85	 2.400.451,78 73.064,40 2.473.516,18	 81.592,38 609.999,03 691.591,41

		REGIONE AUTONOMA VALLE D'AOSTA REGION AUTONOME VALLEE D'AOSTE	RENDICONTO PER L'ESERCIZIO FINANZIARIO 2012			SPESA		
PARTE	1.	SPESE PER L'ATTIVITA' DELLA REGIONE						
FUNZIONE	1.04.	FINANZA LOCALE						
AREA OMOGENEA	1.04.02.	INTERVENTI DI FINANZA LOCALE CON VINCOLO SETTORIALE DI DESTINAZIONE						
U.P.B.	1.04.02.21	INTERVENTI D'INVESTIMENTO DI FINANZA LOCALE CON VINCOLO DI DESTINAZIONE PER OPERE DI PUBBLICA UTILITA'						
Capitolo	Descrizione		Previsioni finali di competenza e residui passivi accertati al 01/01/2012	Totale impegni e riaccertamenti su residui passivi	Somme pagate	Somme rimaste da pagare	Economie o eccedenze di impegni su previsioni finali e residui passivi	
58432	02 01 02 03 02 03 11 015	Trasferimento di fondi al comune di Aosta per il funzionamento di opere pubbliche per lo sviluppo della città - L.R. 14.11.2011, n. 27 ART. 2 COMMA 1	C R T	1.500.000,00 1.500.000,00	1.500.000,00 1.500.000,00	1.500.000,00 1.500.000,00		
58565	02 01 02 03 02 03 11 010	Trasferimenti ai Comuni per la costruzione, la ristrutturazione, l'ammodernamento e l'acquisto di attrezzature per i rifugi comunali per cani - L.R. 22.11.2010, n. 37 ART.26	C R T					
58566	02 01 02 03 02 03 11 010	Contributi ai Comuni per iniziative volte all'incentivazione della protezione degli animali ed alla prevenzione del randagismo - L.R. 22.11.2010, n. 37 ART.29 COMMA 2	C R T					
	TOTALE 1.04.02.21		C R T	8.000.000,00 1.854.579,36 9.854.579,36	7.918.407,62 1.230.022,00 9.148.429,62	5.517.955,84 867.360,14 6.385.315,98	2.400.451,78 362.661,86 2.763.113,64	81.592,38 624.557,36 706.149,74




**REGIONE AUTONOMA VALLE D'AOSTA
REGION AUTONOME VALLEE D'AOSTE**

RENDICONTO PER L'ESERCIZIO FINANZIARIO 2012

SPESA

PARTE 1. SPESE PER L'ATTIVITA' DELLA REGIONE
 FUNZIONE 1.04. FINANZA LOCALE
 AREA OMOGENEA 1.04.02. INTERVENTI DI FINANZA LOCALE CON VINCOLO SETTORIALE DI DESTINAZIONE
 U.P.B. 1.04.02.22 INTERVENTI D'INVESTIMENTO DI FINANZA LOCALE CON VINCOLO DI DESTINAZIONE PER STRUTTURE DESTINATE ALL 'ASSISTENZA SOCIALE

Capitolo	Descrizione		Previsioni finali di competenza e residui passivi accertati al 01/01/2012	Totale impegni e riaccertamenti su residui passivi	Somme pagate	Somme rimaste da pagare	Economie o eccedenze di impegni su previsioni finali e residui passivi
58540	02 01 02 03 02 03 08 007 Contributi agli enti locali per opere pubbliche destinate all'assistenza delle persone anziane, inabili e portatrici di handicaps - L.R. 21.12.1990 , n. 80 ARTT. 1, 2 E 3	C R T	1.345.801,23 4.858.475,84 6.204.277,07	1.254.365,15 4.712.618,70 5.966.983,85	490.802,33 1.968.629,06 2.459.431,39	763.562,82 2.743.989,64 3.507.552,46	91.436,08 145.857,14 237.293,22
58550	02 01 02 01 00 03 08 007 Spese per ampliamento, ristrutturazione e altri interventi di manutenzione straordinaria e per l'adeguamento funzionale delle opere pubbliche per assistenza anziani ed inabili - L.R. 15.12.2003 , n. 21 ART. 17	C R T	166.821,09 587.956,60 754.777,69	166.821,09 587.956,60 754.777,69		166.821,09 587.956,60 754.777,69	
	TOTALE 1.04.02.22	C R T	1.512.622,32 5.446.432,44 6.959.054,76	1.421.186,24 5.300.575,30 6.721.761,54	490.802,33 1.968.629,06 2.459.431,39	930.383,91 3.331.946,24 4.262.330,15	91.436,08 145.857,14 237.293,22

		REGIONE AUTONOMA VALLE D'AOSTA REGION AUTONOME VALLEE D'AOSTE	RENDICONTO PER L'ESERCIZIO FINANZIARIO 2012			SPESA		
PARTE	1.	SPESE PER L'ATTIVITA' DELLA REGIONE						
FUNZIONE	1.04.	FINANZA LOCALE						
AREA OMOGENEA	1.04.02.	INTERVENTI DI FINANZA LOCALE CON VINCOLO SETTORIALE DI DESTINAZIONE						
U.P.B.	1.04.02.23	INTERVENTI D'INVESTIMENTO DI FINANZA LOCALE CON VINCOLO DI DESTINAZIONE PER L'ASSETTO E LA TUTELA DEL TERRITORIO						
Capitolo	Descrizione		Previsioni finali di competenza e residui passivi accertati al 01/01/2012	Totale impegni e riaccertamenti su residui passivi	Somme pagate	Somme rimaste da pagare	Economie o eccedenze di impegni su previsioni finali e residui passivi	
37050	02 01 02 03 02 03 11 029 Contributi agli enti locali per interventi di insediamento e di manutenzione straordinaria del verde pubblico - L.R. 10.08.1987, n. 65 ART. 5 COMMA 1 - L.R. 14.01.1994, n. 2 ART. 14		C R T					
37860	02 01 02 03 02 03 12 032 Contributi ai Comuni e alle Comunità Montane per interventi per la prevenzione di eventi calamitosi - L.R. 18.01.2001, n. 5 CAPO III		C R T	4.500.000,00 12.695.696,03 17.195.696,03	4.454.767,63 11.550.940,81 16.005.708,44	525.010,45 4.024.996,20 4.550.006,65	3.929.757,18 7.525.944,61 11.455.701,79	45.232,37 1.144.755,22 1.189.987,59
37861	02 01 02 03 02 03 11 027 Finanziamento ai comuni delle spese per la modifica e l'integrazione delle cartografie - L.R. 15.04.2008, n. 9 ART. 10		C R T	400.000,00 400.000,00	400.000,00 400.000,00		400.000,00 400.000,00	
49410	02 01 02 03 02 03 08 016 Contributi ai Comuni e ai consorzi di Comuni per la progettazione e la realizzazione di interventi di manutenzione straordinaria sugli impianti di depurazione delle acque reflue, nonché per la progettazione di impianti di depurazione e dei relativi collettori fognari - L.R. 26.03.1993, n. 16		C R T					




REGIONE AUTONOMA VALLE D'AOSTA
REGION AUTONOME VALLEE D'AOSTE


RENDICONTO PER L'ESERCIZIO FINANZIARIO 2012


SPESA

PARTE 1. SPESE PER L'ATTIVITA' DELLA REGIONE
FUNZIONE 1.04. FINANZA LOCALE
AREA OMOGENEA 1.04.02. INTERVENTI DI FINANZA LOCALE CON VINCOLO SETTORIALE DI DESTINAZIONE
U.P.B. 1.04.02.23 INTERVENTI D'INVESTIMENTO DI FINANZA LOCALE CON VINCOLO DI DESTINAZIONE PER L'ASSETTO E LA TUTELA DEL TERRITORIO

Capitolo	Descrizione		Previsioni finali di competenza e residui passivi accertati al 01/01/2012	Totale impegni e riaccertamenti su residui passivi	Somme pagate	Somme rimaste da pagare	Economie o eccedenze di impegni su previsioni finali e residui passivi
58560	02 01 02 03 02 03 08 016 Contributi ai Comuni e all'associazione dei Comuni per acquisto delle attrezzature necessarie alla raccolta, trasporto e costituzione delle stazioni per lo smaltimento dei rifiuti solidi urbani (mantenuto per la gestione dei residui di cui alla L.R. 37/1982 abrogata dalla L.R. 31/2007)	C R T	81.193,87 81.193,87	81.193,87 81.193,87	81.193,87 81.193,87		
59270	02 01 02 01 00 03 08 016 Spese per la realizzazione di impianti per lo smaltimento dei rifiuti (mantenuto per la gestione dei residui di cui alla L.R. 44/1988 abrogata dalla L.R. 31/2007)	C R T					
67110	02 01 02 03 02 03 08 029 Contributi agli enti locali per incentivare la dotazione di automezzi non inquinanti - L.R. 27.03.1991, n. 11 ARTT. 1 COMMA 1 LETT. B) E 3	C R T					
67111	02 01 02 03 02 03 08 016 Trasferimenti agli enti locali per la realizzazione degli interventi del primo triennio di programmazione della seconda fase dei piani di sub-ato finalizzati al raggiungimento degli obiettivi di qualità ottimali previsti dal piano regionale di tutela delle acque per la pianificazione regionale - L.R. 18.04.2008, n. 13 ART. 3 COMMA 1 LETT. E)	C R T					

		REGIONE AUTONOMA VALLE D'AOSTA REGION AUTONOME VALLEE D'AOSTE	RENDICONTO PER L'ESERCIZIO FINANZIARIO 2012			SPESA	
PARTE	1.	SPESE PER L'ATTIVITA' DELLA REGIONE					
FUNZIONE	1.04.	FINANZA LOCALE					
AREA OMOGENEA	1.04.02.	INTERVENTI DI FINANZA LOCALE CON VINCOLO SETTORIALE DI DESTINAZIONE					
U.P.B.	1.04.02.23	INTERVENTI D'INVESTIMENTO DI FINANZA LOCALE CON VINCOLO DI DESTINAZIONE PER L'ASSETTO E LA TUTELA DEL TERRITORIO					
Capitolo	Descrizione		Previsioni finali di competenza e residui passivi accertati al 01/01/2012	Totale impegni e riaccertamenti su residui passivi	Somme pagate	Somme rimaste da pagare	Economie o eccedenze di impegni su previsioni finali e residui passivi
67112	02 01 02 03 02 03 08 016	Trasferimenti agli enti locali per la realizzazione degli interventi urgenti e prioritari della prima fase dei piani di sub-ato - L.R. 18.04.2008, n. 13 ART. 3 COMMA 1 LETT. D)	C R T	2.750.000,00 250.000,00 3.000.000,00	2.750.000,00 250.000,00 3.000.000,00	2.500.000,00 250.000,00 500.000,00	
67113	02 01 02 01 00 03 11 015	Spese per la realizzazione di interventi mirati alla funzionalità delle reti e degli impianti idrici e ad assicurare un livello di qualità omogeneo in tutto il territorio regionale - L.R. 18.04.2008, n. 13 ART. 3 COMMA 1 LETT. C)	C R T				
67114	02 01 02 03 02 03 08 016	Trasferimenti agli enti locali per il completamento degli interventi del piano regionale di risanamento delle acque con la realizzazione di tre impianti di depurazione comprensoriale delle acque reflue - L.R. 18.04.2008, n. 13 ART. 3 COMMA 1 LETT A)	C R T	2.000.000,00 14.005.000,00 16.005.000,00	2.000.000,00 14.005.000,00 16.005.000,00	2.000.000,00 14.005.000,00 16.005.000,00	
67118	02 01 02 03 02 03 08 016	Trasferimenti agli enti locali per la realizzazione degli interventi di completamento degli acquedotti, approvvigionamento idrico e estensione sistema di collettamento dei reflui idrici - L.R. 18.04.2008, n. 13 ART. 3 COMMA 1 LETT B)	C R T	4.700.000,00 6.000.000,00 10.700.000,00	4.550.000,00 6.000.000,00 10.550.000,00	4.550.000,00 6.000.000,00 10.550.000,00	150.000,00 150.000,00

		REGIONE AUTONOMA VALLE D'AOSTA REGION AUTONOME VALLEE D'AOSTE		RENDICONTO PER L'ESERCIZIO FINANZIARIO 2012			SPESA
PARTE	1.	SPESA PER L'ATTIVITA' DELLA REGIONE					
FUNZIONE	1.04.	FINANZA LOCALE					
AREA OMOGENEA	1.04.02.	INTERVENTI DI FINANZA LOCALE CON VINCOLO SETTORIALE DI DESTINAZIONE					
U.P.B.	1.04.02.23	INTERVENTI D'INVESTIMENTO DI FINANZA LOCALE CON VINCOLO DI DESTINAZIONE PER L'ASSETTO E LA TUTELA DEL TERRITORIO					
Capitolo	Descrizione		Previsioni finali di competenza e residui passivi accertati al 01/01/2012	Totale impegni e riaccertamenti su residui passivi	Somme pagate	Somme rimaste da pagare	Economie o eccedenze di impegni su previsioni finali e residui passivi
67119	02 01 02 03 02 03 08 016	C R T	200.000,00 200.000,00				200.000,00 200.000,00
	Trasferimenti agli enti locali per completamento dell'acquedotto comunale, potenziamento opere di captazione, estensione del telecontrollo nella parte alta del territorio comunale di Sarre - L.R. 18.04.2008 , n. 13 ART. 7 COMMA 1						
67121	02 01 02 01 00 03 08 016	C R T	6.500.000,00 4.188.977,82 10.688.977,82	6.499.995,41 4.085.791,23 10.585.786,64	3.652.135,69 3.008.360,72 6.660.496,41	2.847.859,72 1.077.430,51 3.925.290,23	4,59 103.186,59 103.191,18
	Spese per realizzazione di opere di protezione da colate di detriti - L.R. 10.12.2010 , n. 40 ART. 19 COMMA 3						
67128	02 01 02 01 00 03 12 032	C R T	1.500.000,00 1.500.000,00	1.490.777,12 1.490.777,12	1.108.530,77 1.108.530,77	382.246,35 382.246,35	9.222,88 9.222,88
	Spese, per gli enti locali, per la realizzazione di interventi in somma urgenza di ripristino dai danni causati da eventi calamitosi - L.R. 18.01.2001 , n. 5 ARTT. 14 E 9 COMMA 3						
67129	02 01 02 01 00 03 08 016	C R T	1.165.451,62 1.165.451,62	1.117.729,40 1.117.729,40	1.026.068,22 1.026.068,22	91.661,18 91.661,18	47.722,22 47.722,22
	Spese per la costruzione e sistemazione di acquedotti, fognature ed altre opere di risanamento igienico degli abitati degli enti locali - L.R. 08.09.1999 , n. 27 ART. 9 COMMA 2						

		REGIONE AUTONOMA VALLE D'AOSTA REGION AUTONOME VALLEES D'AOSTE		RENDICONTO PER L'ESERCIZIO FINANZIARIO 2012			SPESA	
PARTE	1.	SPESE PER L'ATTIVITA' DELLA REGIONE						
FUNZIONE	1.04.	FINANZA LOCALE						
AREA OMOGENEA	1.04.02.	INTERVENTI DI FINANZA LOCALE CON VINCOLO SETTORIALE DI DESTINAZIONE						
U.P.B.	1.04.02.23	INTERVENTI D'INVESTIMENTO DI FINANZA LOCALE CON VINCOLO DI DESTINAZIONE PER L'ASSETTO E LA TUTELA DEL TERRITORIO						
Capitolo	Descrizione		Previsioni finali di competenza e residui passivi accertati al 01/01/2012	Totale impegni e riaccertamenti su residui passivi	Somme pagate	Somme rimaste da pagare	Economie o eccedenze di impegni su previsioni finali e residui passivi	
67130	02 01 02 03 02 03 08 016	Trasferimento agli enti locali per la realizzazione di infrastrutture nel settore del servizio idrico integrato - L.R. 08.09.1999, n. 27 ART. 9 COMMA 1	C R T	1.000.000,00 1.000.000,00	1.000.000,00 1.000.000,00	360.370,80 360.370,80	639.629,20 639.629,20	
67133	02 01 02 04 01 03 07 026	Contributi per l'adempimento all'obbligo di costruzione e ricostruzione del manto di copertura dei tetti in lose di pietra - L.R. 01.06.2007, n. 13 ART. 7	C R T	1.900.000,00 1.900.000,00	1.899.999,99 1.899.999,99	1.509.876,27 1.509.876,27	390.123,72 390.123,72	0,01 0,01
67369	02 01 02 03 02 03 11 029	Contributi agli enti locali per l'installazione e l'esercizio di stazioni radioelettriche e di strutture di radiotelecomunicazione - L.R. 04.11.2005, n. 25 ART. 4 COMMA D)	C R T	340.000,00 527.504,46 867.504,46	340.000,00 517.107,25 857.107,25	50.847,60 511.469,55 562.317,15	289.152,40 5.637,70 294.790,10	10.397,21 10.397,21
	TOTALE 1.04.02.23		C R T	26.636.645,49 38.067.178,31 64.703.823,80	26.184.463,42 36.808.839,29 62.993.302,71	10.814.033,67 7.544.826,47 18.358.860,14	15.370.429,75 29.264.012,82 44.634.442,57	452.182,07 1.258.339,02 1.710.521,09




**REGIONE AUTONOMA VALLE D'AOSTA
REGION AUTONOME VALLEES D'AOSTE**

RENDICONTO PER L'ESERCIZIO FINANZIARIO 2012

SPESA

PARTE 1. SPESE PER L'ATTIVITA' DELLA REGIONE
 FUNZIONE 1.04. FINANZA LOCALE
 AREA OMOGENEA 1.04.02. INTERVENTI DI FINANZA LOCALE CON VINCOLO SETTORIALE DI DESTINAZIONE
 U.P.B. 1.04.02.24 INTERVENTI D'INVESTIMENTO DI FINANZA LOCALE CON VINCOLO DI DESTINAZIONE PER L'ORDINE PUBBLICO E LA SICUREZZA DEL TERRITORIO

Capitolo	Descrizione		Previsioni finali di competenza e residui passivi accertati al 01/01/2012	Totale impegni e riaccertamenti su residui passivi	Somme pagate	Somme rimaste da pagare	Economie o eccedenze di impegni su previsioni finali e residui passivi
33677	02 01 02 03 02 03 11 033 Contributi agli enti locali per la promozione di un sistema integrato di sicurezza sul territorio regionale - L.R. 19.05.2005 , n. 11 ART. 11 BIS	C R T	375.000,00 1.895.659,17 2.270.659,17	359.342,50 1.801.318,09 2.160.660,59	857.626,41 857.626,41	359.342,50 943.691,68 1.303.034,18	15.657,50 94.341,08 109.998,58
37000	02 01 02 03 02 03 10 011 Contributi agli enti locali per la prevenzione e la lotta agli incendi dei boschi e per la ricostituzione dei boschi percorsi dal fuoco - L.R. 03.12.1982 , n. 85	C R T					
62576	02 01 02 03 02 03 04 003 Contributi agli enti locali per la promozione dell'esercizio associato delle funzioni comunali in materia di polizia locale - spese di investimento - L.R. 19.05.2005 , n. 11 ART. 6 BIS	C R T	81.000,00 42.432,60 123.432,60	81.000,00 17.241,62 98.241,62	40.500,03 17.241,62 57.741,65	40.499,97 40.499,97	25.190,98 25.190,98
	TOTALE 1.04.02.24	C R T	456.000,00 1.938.091,77 2.394.091,77	440.342,50 1.818.559,71 2.258.902,21	40.500,03 874.868,03 915.368,06	399.842,47 943.691,68 1.343.534,15	15.657,50 119.532,06 135.189,56

		REGIONE AUTONOMA VALLE D'AOSTA REGION AUTONOME VALLEE D'AOSTE	RENDICONTO PER L'ESERCIZIO FINANZIARIO 2012			SPESA	
PARTE	1.	SPESE PER L'ATTIVITA' DELLA REGIONE					
FUNZIONE	1.04.	FINANZA LOCALE					
AREA OMOGENEA	1.04.02.	INTERVENTI DI FINANZA LOCALE CON VINCOLO SETTORIALE DI DESTINAZIONE					
U.P.B.	1.04.02.25	INTERVENTI D'INVESTIMENTO DI FINANZA LOCALE CON VINCOLO DI DESTINAZIONE PER STRUTTURE DESTINATE AL L'ISTRUZIONE E ALLA CULTURA					
Capitolo	Descrizione		Previsioni finali di competenza e residui passivi accertati al 01/01/2012	Totale impegni e riaccertamenti su residui passivi	Somme pagate	Somme rimaste da pagare	Economie o eccedenze di impegni su previsioni finali e residui passivi
33676	02 01 02 03 02 03 11 015 Trasferimenti agli Enti Locali per interventi di messa in sicurezza e adeguamento a norma degli edifici scolastici di proprietà - L.R. 13.06.2007, n. 15 ART. 6 COMMA 4	C R T	2.000.000,00 6.854.128,04 8.854.128,04	1.960.527,31 6.854.128,04 8.814.655,35	1.552.759,81 1.552.759,81	1.960.527,31 5.301.368,23 7.261.895,54	39.472,69 39.472,69
54220	02 01 02 01 00 03 06 004 Interventi di adeguamento, costruzione e ristrutturazione di edifici adibiti ad uso scolastico di proprietà degli enti locali - L.R. 03.08.1972, n. 22 ART. 6 - L.R. 28.11.1996, n. 37 ART. 1 COMMI 2 E 3	C R T					
54240	02 01 02 03 02 03 06 006 Contributi integrativi ad enti per acquisti di beni ed attrezzature e per piccoli miglioramenti edilizi delle biblioteche comunque facenti parte del sistema bibliotecario regionale - L.R. 17.06.1992, n. 28 ART. 21 COMMA 1	C R T					
54270	02 01 02 03 02 03 06 004 Contributi straordinari agli enti locali per l'acquisto di arredi scolastici - L.R. 20.08.1993, n. 68 ART. 14	C R T					




**REGIONE AUTONOMA VALLE D'AOSTA
REGION AUTONOME VALLEE D'AOSTE**

RENDICONTO PER L'ESERCIZIO FINANZIARIO 2012

SPESA

PARTE 1. SPESE PER L'ATTIVITA' DELLA REGIONE
FUNZIONE 1.04. FINANZA LOCALE
AREA OMOGENEA 1.04.02. INTERVENTI DI FINANZA LOCALE CON VINCOLO SETTORIALE DI DESTINAZIONE
U.P.B. 1.04.02.25 INTERVENTI D'INVESTIMENTO DI FINANZA LOCALE CON VINCOLO DI DESTINAZIONE PER STRUTTURE DESTINATE AL L'ISTRUZIONE E ALLA CULTURA

Capitolo	Descrizione		Previsioni finali di competenza e residui passivi accertati al 01//01/2012	Totale impegni e riaccertamenti su residui passivi	Somme pagate	Somme rimaste da pagare	Economie o eccedenze di impegni su previsioni finali e residui passivi
58480	02 01 02 03 02 03 08 007 Contributi ai Comuni, ai consorzi di Comuni ed alle Comunità Montane nelle spese di investimento per gli asili-nido (mantenuto per la sola gestione dei residui) - L.R. 19.05.2006, n. 11 ART. 2	C R T					
	TOTALE 1.04.02.25	C R T	2.000.000,00 6.854.128,04 8.854.128,04	1.960.527,31 6.854.128,04 8.814.655,35	1.552.759,81 1.552.759,81	1.960.527,31 5.301.368,23 7.261.895,54	39.472,69 39.472,69

		REGIONE AUTONOMA VALLE D'AOSTA REGION AUTONOME VALLEE D'AOSTE	RENDICONTO PER L'ESERCIZIO FINANZIARIO 2012			SPESA	
PARTE	1.	SPESE PER L'ATTIVITA' DELLA REGIONE					
FUNZIONE	1.04.	FINANZA LOCALE					
AREA OMOGENEA	1.04.02.	INTERVENTI DI FINANZA LOCALE CON VINCOLO SETTORIALE DI DESTINAZIONE					
U.P.B.	1.04.02.26	INTERVENTI D'INVESTIMENTO DI FINANZA LOCALE CON VINCOLO DI DESTINAZIONE PER STRUTTURE TURISTICO-SPORTIVE E IMPIANTI A FUNE					
Capitolo	Descrizione		Previsioni finali di competenza e residui passivi accertati al 01/01/2012	Totale impegni e riaccertamenti su residui passivi	Somme pagate	Somme rimaste da pagare	Economie o eccedenze di impegni su previsioni finali e residui passivi
33670	02 01 02 03 02 03 11 015	Trasferimento fondi al Comune di Saint-Vincent per spese per interventi di riqualificazione della stazione turistica e termale - L.R. 24.12.1996, n. 48 ART. 10	C R T	774.686,00 774.686,00	774.686,00 774.686,00	774.686,00 774.686,00	
62540	02 01 02 03 04 03 08 009	Contributi a enti locali per il potenziamento delle infrastrutture ricreativo-sportive (mantenuto per gestione dei residui) - L.R. 14.01.1994, n. 2 ART. 11	C R T				
64303	02 01 02 03 08 03 11 009	Contributi ad enti pubblici per lo sviluppo dello sci nordico - L.R. 18.04.2008, n. 18 ART. 2	C R T	400.000,00 400.000,00	400.000,00 400.000,00	400.000,00 400.000,00	
67140	02 01 02 05 04 03 11 022	Trasferimenti ai fondi di gestione speciale Finaosta ai fini della ricapitalizzazione delle Società degli impianti a fune partecipate dai Comuni - L.R. 13.12.2011, n. 30 ART.28	C R T	1.500.000,00 1.500.000,00	1.500.000,00 1.500.000,00	1.500.000,00 1.500.000,00	
	TOTALE 1.04.02.26		C R T	2.674.686,00 2.674.686,00	2.674.686,00 2.674.686,00	2.274.686,00 2.274.686,00	400.000,00 400.000,00




**REGIONE AUTONOMA VALLE D'AOSTA
REGION AUTONOME VALLEE D'AOSTE**

RENDICONTO PER L'ESERCIZIO FINANZIARIO 2012

SPESA

PARTE 1. SPESE PER L'ATTIVITA' DELLA REGIONE
FUNZIONE 1.04. FINANZA LOCALE
AREA OMOGENEA 1.04.02. INTERVENTI DI FINANZA LOCALE CON VINCOLO SETTORIALE DI DESTINAZIONE
U.P.B. 1.04.02.27 INTERVENTI DI INVESTIMENTO DI FINANZA LOCALE CON VINCOLO DI DESTINAZIONE PER LO SVILUPPO DELLE ABITAZIONI

Capitolo	Descrizione		Previsioni finali di competenza e residui passivi accertati al 01/01/2012	Totale impegni e riaccertamenti su residui passivi	Somme pagate	Somme rimaste da pagare	Economie o eccedenze di impegni su previsioni finali e residui passivi
67117	01 01 02 03 02 03 08 007 Quote di partecipazione degli enti locali al fondo regionale per le politiche abitative - L.R. 26.10.2007 , n. 28 ART. 5 COMMA 1 LETT. D	C R T	3.350.000,00 3.350.000,00	3.350.000,00 3.350.000,00	3.350.000,00 3.350.000,00		
	TOTALE 1.04.02.27	C R T	3.350.000,00 3.350.000,00	3.350.000,00 3.350.000,00	3.350.000,00 3.350.000,00		

		REGIONE AUTONOMA VALLE D'AOSTA REGION AUTONOME VALLEE D'AOSTE	RENDICONTO PER L'ESERCIZIO FINANZIARIO 2012			SPESA	
PARTE	1.	SPESE PER L'ATTIVITA' DELLA REGIONE					
FUNZIONE	1.04.	FINANZA LOCALE					
AREA OMOGENEA	1.04.02.	INTERVENTI DI FINANZA LOCALE CON VINCOLO SETTORIALE DI DESTINAZIONE					
U.P.B.	1.4.2.28	INTERVENTI D'INVESTIMENTO DI FINANZA LOCALE CON VINCOLO DI DESTINAZIONE - FONDI DA RIPARTIRE					
Capitolo	Descrizione		Previsioni finali di competenza e residui passivi accertati al 01/01/2012	Totale impegni e riaccertamenti su residui passivi	Somme pagate	Somme rimaste da pagare	Economie o eccedenze di impegni su previsioni finali e residui passivi
68005	02 01 02 08 00 03 11 033 Fondo di riserva per la riassegnazione in bilancio di residui perenti agli effetti amministrativi - finanza locale (spese di investimento) - L.R. 20.11.1995, n. 48 ART. 6 TER		C R T	684.796,52 684.796,52			684.796,52 684.796,52
68007	02 01 02 03 02 03 11 033 Fondo globale di finanza locale per il finanziamento di spese di investimento - L.R. 20.11.1995, n. 48 ART. 25 COMMA 3BIS		C R T				
	TOTALE 1.4.2.28		C R T	684.796,52 684.796,52			684.796,52 684.796,52




**REGIONE AUTONOMA VALLE D'AOSTA
REGION AUTONOME VALLEES D'AOSTE**

RENDICONTO PER L'ESERCIZIO FINANZIARIO 2012

SPESA

PARTE 1. SPESE PER L'ATTIVITA' DELLA REGIONE
FUNZIONE 1.04. FINANZA LOCALE
AREA OMOGENEA 1.04.03. SPECIALI PROGRAMMI DI INVESTIMENTO
U.P.B. 1.04.03.20 TRASFERIMENTI AGLI ENTI LOCALI PER SPECIALI PROGRAMMI DI INVESTIMENTO

Capitolo	Descrizione	Previsioni finali di competenza e residui passivi accertati al 01/01/2012	Totale impegni e riaccertamenti su residui passivi	Somme pagate	Somme rimaste da pagare	Economie o eccedenze di impegni su previsioni finali e residui passivi
21160	02 01 02 03 02 03 11 029 Trasferimento agli enti locali per il recupero funzionale di sentieri e la valorizzazione delle connesse preesistenze infrastrutturali a valere sul Fondo Regionale Investimenti Occupazione (mantenuto per la gestione dei residui) - L.R. 18.08.1986 , n. 51 ART. 1 COMMA 1' LETT. A)	C R T				
21170	02 01 02 03 02 03 11 017 Trasferimento agli enti locali per la costruzione o adeguamento di strade a valere sul Fondo Regionale Investimenti Occupazione (mantenuto per la gestione dei residui) - L.R. 18.08.1986 , n. 51 ART. 1 COMMA 1' LETT. C)	C R T				
21180	02 01 02 03 02 03 11 016 Trasferimento agli enti locali per la costruzione o adeguamento di reti fognarie interne, collettori fognari e impianti di depurazione a valere sul Fondo Regionale Investimenti Occupazione - L.R. 18.08.1986 , n. 51 ART. 1 COMMA 1 LETT. C)	C R T	58.787,31 58.787,31	58.787,31 58.787,31	58.787,31 58.787,31	
21185	02 01 02 03 02 03 11 016 Trasferimento agli enti locali per la costruzione o adeguamento di cimiteri a valere sul Fondo Regionale Investimenti Occupazione - L.R. 18.08.1986 , n. 51 ART. 1 COMMA 1' LETT. C)	C R T				

 REGIONE AUTONOMA VALLE D'AOSTA REGION AUTONOME VALLEE D'AOSTE			RENDICONTO PER L'ESERCIZIO FINANZIARIO 2012			SPESA		
PARTE	1.	SPESE PER L'ATTIVITA' DELLA REGIONE						
FUNZIONE	1.04.	FINANZA LOCALE						
AREA OMOGENEA	1.04.03.	SPECIALI PROGRAMMI DI INVESTIMENTO						
U.P.B.	1.04.03.20	TRASFERIMENTI AGLI ENTI LOCALI PER SPECIALI PROGRAMMI DI INVESTIMENTO						
Capitolo	Descrizione		Previsioni finali di competenza e residui passivi accertati al 01/01/2012	Totale impegni e riaccertamenti su residui passivi	Somme pagate	Somme rimaste da pagare	Economie o eccedenze di impegni su previsioni finali e residui passivi	
21195	02 01 02 03 02 03 11 015	Trasferimento agli enti locali per la costruzione o adeguamento di case municipali a valere sul Fondo Regionale Investimenti Occupazione (mantenuto per la sola gestione dei perenti)	C R T					
21205	02 01 02 03 02 03 11 015	Trasferimento agli enti locali per la costruzione o adeguamento di autorimesse a valere sul Fondo Regionale Investimenti Occupazione - L.R. 18.08.1986, n. 51 ART. 1 COMMA 1 LETT. C)	C R T					
21245	02 01 02 01 00 03 11 033	Fondo per l'attuazione di programmi triennali (relativi al Fondo per speciali programmi di investimento) - L.R. 20.11.1995, n. 48 ART. 18	C R T	383.806,64			383.806,64	
21255	02 01 02 03 02 03 11 033	Trasferimento agli enti locali per le spese di progettazione globale delle opere da finanziarsi a valere sul Fondo per Speciali Programmi di Investimento - L.R. 20.11.1995, n. 48 ART. 21	C R T	1.289.000,00 4.703.376,62 5.992.376,62	96.581,03 4.578.670,05 4.675.251,08	21.090,43 961.228,09 982.318,52	75.490,60 3.617.441,96 3.692.932,56	1.192.418,97 124.706,57 1.317.125,54




REGIONE AUTONOMA VALLE D'AOSTA
REGION AUTONOME VALLEES D'AOSTE

RENDICONTO PER L'ESERCIZIO FINANZIARIO 2012

SPESA

PARTE 1. SPESE PER L'ATTIVITA' DELLA REGIONE
 FUNZIONE 1.04. FINANZA LOCALE
 AREA OMOGENEA 1.04.03. SPECIALI PROGRAMMI DI INVESTIMENTO
 U.P.B. 1.04.03.20 TRASFERIMENTI AGLI ENTI LOCALI PER SPECIALI PROGRAMMI DI INVESTIMENTO

Capitolo	Descrizione		Previsioni finali di competenza e residui passivi accertati al 01/01/2012	Totale impegni e riaccertamenti su residui passivi	Somme pagate	Somme rimaste da pagare	Economie o eccedenze di impegni su previsioni finali e residui passivi
21260	02 01 02 03 02 03 11 029 Trasferimento agli enti locali per il recupero funzionale di sentieri e la valorizzazione delle connesse preesistenze infrastrutturali a valere sul FOSPI - L.R. 20.11.1995 , n. 48 TITOLO IV CAPO II	C R T					
21265	02 01 02 03 02 03 11 015 Trasferimento agli enti locali per il recupero a funzioni pubbliche di fabbricati di interesse storico, artistico o ambientale a valere sul FOSPI - L.R. 20.11.1995 , n. 48 ART. 17 C. 1 LETT. B)	C R T	196.092,68 2.536.509,28 2.732.601,96	196.092,68 2.536.509,28 2.732.601,96	58.821,68 948.470,05 1.007.291,73	137.271,00 1.588.039,23 1.725.310,23	
21270	02 01 02 03 02 03 11 017 Trasferimento agli enti locali per la costruzione o l'adeguamento di strade a valere sul FOSPI - L.R. 20.11.1995 , n. 48 ART. 17 COMMA 1 LETT. A)	C R T	4.568.938,18 10.888.103,35 15.457.041,53	4.541.558,18 10.137.521,56 14.679.079,74	1.165.722,18 4.100.550,95 5.266.273,13	3.375.836,00 6.036.970,61 9.412.806,61	27.380,00 750.581,79 777.961,79
21275	02 01 02 03 02 03 11 016 Trasferimento agli enti locali per la costruzione o l'adeguamento di acquedotti a valere sul FOSPI - L.R. 20.11.1995 , n. 48 ART. 17 COMMA 1 LETT. A)	C R T	80.983,06 11.146.204,47 11.227.187,53	80.983,06 11.146.204,47 11.227.187,53	80.983,06 1.523.853,65 1.604.836,71	9.622.350,82 9.622.350,82	
21280	02 01 02 03 02 03 11 016 Trasferimento agli enti locali per la costruzione o l'adeguamento di reti fognarie interne, collettori fognari e impianti di depurazione a valere sul FOSPI - L.R. 20.11.1995 , n. 48 ART. 17 COMMA 1 LETT. A)	C R T	272.728,69 3.467.616,16 3.740.344,85	272.728,69 3.467.616,16 3.740.344,85	272.728,69 1.320.889,10 1.593.617,79	2.146.727,06 2.146.727,06	

 REGIONE AUTONOMA VALLE D'AOSTA REGION AUTONOME VALLEES D'AOSTE			RENDICONTO PER L'ESERCIZIO FINANZIARIO 2012				SPESA
PARTE	1.	SPESE PER L'ATTIVITA' DELLA REGIONE					
FUNZIONE	1.04.	FINANZA LOCALE					
AREA OMOGENEA	1.04.03.	SPECIALI PROGRAMMI DI INVESTIMENTO					
U.P.B.	1.04.03.20	TRASFERIMENTI AGLI ENTI LOCALI PER SPECIALI PROGRAMMI DI INVESTIMENTO					
Capitolo	Descrizione		Previsioni finali di competenza e residui passivi accertati al 01/01/2012	Totale impegni e riaccertamenti su residui passivi	Somme pagate	Somme rimaste da pagare	Economie o eccedenze di impegni su previsioni finali e residui passivi
21285	02 01 02 03 02 03 11 015	Trasferimento agli enti locali per opere di ripristino e di riqualificazione ambientale a valere sul FOSPI - L.R. 20.11.1995, n. 48 ART. 17 C. 1 LETT. C)	C 3.209.582,67 R 17.597.912,07 T 20.807.494,74	3.209.582,67 16.748.954,93 19.958.537,60	282.954,67 3.859.928,48 4.142.883,15	2.926.628,00 12.889.026,45 15.815.654,45	848.957,14 848.957,14
21290	02 01 02 03 02 03 11 004	Trasferimento agli enti locali per la costruzione o l'adeguamento di edifici scolastici di rilevante interesse locale a valere sul FOSPI - L.R. 20.11.1995, n. 48 ART. 17 COMMA 1 LETT. A)	C 4.215.460,72 R 16.909.468,00 T 21.124.928,72	4.215.460,72 16.909.468,00 21.124.928,72	1.947.183,72 6.079.405,49 8.026.589,21	2.268.277,00 10.830.062,51 13.098.339,51	
21295	02 01 02 03 02 03 11 015	Trasferimento agli enti locali per la costruzione o l'adeguamento di case municipali, altri edifici pubblici e mercati a valere sul FOSPI - L.R. 20.11.1995, n. 48 ART. 17 COMMA 1 LETT. A)	C 1.994.312,00 R 8.469.617,12 T 10.463.929,12	1.994.312,00 8.469.617,12 10.463.929,12	25.509,00 2.663.766,16 2.689.275,16	1.968.803,00 5.805.850,96 7.774.653,96	
21300	02 01 02 03 02 03 11 016	Trasferimento agli enti locali per la costruzione o l'adeguamento di cimiteri a valere sul FOSPI - L.R. 20.11.1995, n. 48 ART. 17 COMMA 1 LETT. A)	C 133.310,00 R 2.115.587,07 T 2.248.897,07	133.310,00 2.115.587,07 2.248.897,07	1.083.830,70 1.083.830,70	133.310,00 1.031.756,37 1.165.066,37	
21305	02 01 02 03 02 03 11 015	Trasferimento agli enti locali per la costruzione o l'adeguamento di autorimesse e parcheggi a valere sul FOSPI - L.R. 20.11.1995, n. 48 ART. 17 COMMA 1 LETT. A)	C 5.284.119,46 R 18.669.939,74 T 23.954.059,20	5.283.545,46 17.961.589,91 23.245.135,37	1.032.396,73 4.157.985,97 5.190.382,70	4.251.148,73 13.803.603,94 18.054.752,67	574,00 708.349,83 708.923,83



REGIONE AUTONOMA VALLE D'AOSTA
REGION AUTONOME VALLEES D'AOSTE

RENDICONTO PER L'ESERCIZIO FINANZIARIO 2012

SPESA

PARTE 1. SPESE PER L'ATTIVITA' DELLA REGIONE
FUNZIONE 1.04. FINANZA LOCALE
AREA OMOGENEA 1.04.03. SPECIALI PROGRAMMI DI INVESTIMENTO
U.P.B. 1.04.03.20 TRASFERIMENTI AGLI ENTI LOCALI PER SPECIALI PROGRAMMI DI INVESTIMENTO

Capitolo	Descrizione		Previsioni finali di competenza e residui passivi accertati al 01/01/2012	Totale impegni e riaccertamenti su residui passivi	Somme pagate	Somme rimaste da pagare	Economie o eccedenze di impegni su previsioni finali e residui passivi
21310	02 01 02 03 02 03 11 015 Trasferimento agli enti locali per la costruzione o l'adeguamento di opere diverse a valere sul FOSPI - L.R. 20.11.1995 , n. 48 TITOLO IV CAPO II	C R T					
21315	02 01 02 03 02 03 11 015 Trasferimento agli enti locali per la costruzione o adeguamento di impianti di illuminazione pubblica e di reti di distribuzione dell'energia elettrica a valere sul FOSPI - L.R. 20.11.1995 , n. 48 TITOLO IV CAPO II	C R T					
21320	02 01 02 03 02 03 11 009 Trasferimento agli enti locali per la realizzazione di spazi di verde attrezzato a valere sul FOSPI - L.R. 20.11.1995 , n. 48 TITOLO IV CAPO II	C R T					
21325	02 01 02 03 02 03 11 009 Trasferimento agli enti locali per la costruzione o l'adeguamento di impianti sportivi a valere sul FOSPI - L.R. 20.11.1995 , n. 48 TITOLO IV CAPO II	C R T					
33755	02 01 02 03 02 04 11 033 Trasferimento agli enti locali e agli enti ad essi strumentali dotati di personalità giuridica su mutui per investimenti - L.R. 30.05.1994 , n. 21 ART. I	C R T	2.434.005,00 11.902,78 2.445.907,78	2.431.041,81 11.902,78 2.442.944,59	2.431.041,81 11.902,78 2.442.944,59		2.963,19 2.963,19



**REGIONE AUTONOMA VALLE D'AOSTA
REGION AUTONOME VALLEE D'AOSTE**

RENDICONTO PER L'ESERCIZIO FINANZIARIO 2012

SPESA

PARTE 1. SPESE PER L'ATTIVITA' DELLA REGIONE
FUNZIONE 1.04. FINANZA LOCALE
AREA OMOGENEA 1.04.03. SPECIALI PROGRAMMI DI INVESTIMENTO
U.P.B. 1.04.03.20 TRASFERIMENTI AGLI ENTI LOCALI PER SPECIALI PROGRAMMI DI INVESTIMENTO

Capitolo	Descrizione		Previsioni finali di competenza e residui passivi accertati al 01/01/2012	Totale impegni e riaccertamenti su residui passivi	Somme pagate	Somme rimaste da pagare	Economie o eccedenze di impegni su previsioni finali e residui passivi
	TOTALE 1.04.03.20	C	24.062.339,10	22.455.196,30	7.318.431,97	15.136.764,33	1.607.142,80
		R	96.575.023,97	94.142.428,64	26.711.811,42	67.430.617,22	2.432.595,33
		T	120.637.363,07	116.597.624,94	34.030.243,39	82.567.381,55	4.039.738,13



REGIONE AUTONOMA VALLE D'AOSTA
REGION AUTONOME VALLEES D'AOSTE

RENDICONTO PER L'ESERCIZIO FINANZIARIO 2012

SPESA

PARTE 1. SPESE PER L'ATTIVITA' DELLA REGIONE
 FUNZIONE 1.04. FINANZA LOCALE
 AREA OMOGENEA 1.04.04. TRASFERIMENTI STATALI E ALTRI INTERVENTI DI FINANZA LOCALE
 U.P.B. 1.04.04.10 TRASFERIMENTI CORRENTI PER ALTRI INTERVENTI DI FINANZA LOCALE

Capitolo	Descrizione		Previsioni finali di competenza e residui passivi accertati al 01/01/2012	Totale impegni e riaccertamenti su residui passivi	Somme pagate	Somme rimaste da pagare	Economie o eccedenze di impegni su previsioni finali e residui passivi
33647	01 01 01 05 02 01 11 001 Trasferimento di risorse finanziarie ai Comuni e alle Comunità montane per il finanziamento del trattamento economico del personale ausiliario delle Istituzioni scolastiche di base - L.R. 07.12.1998 , n. 54 ART. 11	C R T	335.660,00 335.660,00	311.800,58 311.800,58	311.800,58 311.800,58		23.859,42 23.859,42
33667	01 01 01 05 02 02 11 033 Trasferimento al Comune di Aosta per la gestione dei servizi a supporto del ruolo generale quale moderno capoluogo (mantenuto per la gestione dei residui di cui alla l.r. 40/2010 art. 22)	C R T	680.000,00 680.000,00	680.000,00 680.000,00		680.000,00 680.000,00	
33710	01 01 01 05 02 02 11 033 Contributi agli Enti Locali nelle spese derivanti dall'acquisizione di beni immobili occupati senza titolo	C R T	25.026,30 25.026,30	25.026,30 25.026,30	25.026,30 25.026,30		
33741	01 01 01 05 02 02 10 024 (Nuova descrizione): Finanziamento speciale al comune di Saint-Vincent - parte corrente	C R T	400.000,00 400.000,00	400.000,00 400.000,00	200.000,00 200.000,00	200.000,00 200.000,00	
34115	01 01 01 05 02 01 11 033 Trasferimenti ai Comuni compensativi dei minori introiti derivanti dall'esclusione dall'ICI dell'unità immobiliare adibita ad abitazione principale - L. 24.07.2008 , n. 126 ART. 1	C R T					



REGIONE AUTONOMA VALLE D'AOSTA
REGION AUTONOME VALLEE D'AOSTE

RENDICONTO PER L'ESERCIZIO FINANZIARIO 2012

SPESA

PARTE 1. SPESE PER L'ATTIVITA' DELLA REGIONE
 FUNZIONE 1.04. FINANZA LOCALE
 AREA OMOGENEA 1.04.04. TRASFERIMENTI STATALI E ALTRI INTERVENTI DI FINANZA LOCALE
 U.P.B. 1.04.04.10 TRASFERIMENTI CORRENTI PER ALTRI INTERVENTI DI FINANZA LOCALE

Capitolo	Descrizione		Previsioni finali di competenza e residui passivi accertati al 01/01/2012	Totale impegni e riaccertamenti su residui passivi	Somme pagate	Somme rimaste da pagare	Economie o eccedenze di impegni su previsioni finali e residui passivi
49500	01 01 01 05 02 02 10 015 Contributi ai Comuni sui fondi assegnati dallo Stato per la definizione delle aree a rischio idrogeologico - L. 18.05.1989 , n. 183	C R T					
49535	01 01 01 05 04 03 11 029 Contributi agli Enti Locali su fondi assegnati dallo Stato per l'attuazione del programma delle attività per potenziare il sistema della protezione civile regionale - spese correnti - L. 23.12.2000 , n. 388 ART. 138 COMMA 16	C R T					
57310	01 01 01 05 02 02 06 006 Trasferimento al Comune di Aosta per il finanziamento di progetti a carattere culturale nell'ambito della Cittadella dei giovani - L.R. 17.06.2009 , n. 15 ART. 24	C R T	150.000,00	150.000,00	150.000,00		
61738	01 01 01 05 02 02 08 007 Trasferimento agli enti locali di fondi assegnati dallo Stato per i servizi socio educativi per la prima infanzia - L. 27.12.2006 , n. 296 ARTT. 1259 E 1260	C R T	691.350,44	691.350,44	56.968,55	634.381,89	
61740	01 01 01 05 02 02 11 033 Trasferimenti finanziari ai Comuni per reintegrare il minor gettito relativo alla soppressione dell'addizionale comunale all'accisa sull'energia elettrica	C R T	1.500.000,00	1.499.882,40	1.499.882,40		117,60
			1.500.000,00	1.499.882,40	1.499.882,40		117,60



PARTE 1. SPESE PER L'ATTIVITA' DELLA REGIONE
FUNZIONE 1.04. FINANZA LOCALE
AREA OMOGENEA 1.04.04. TRASFERIMENTI STATALI E ALTRI INTERVENTI DI FINANZA LOCALE
U.P.B. 1.04.04.10 TRASFERIMENTI CORRENTI PER ALTRI INTERVENTI DI FINANZA LOCALE

Capitolo	Descrizione		Previsioni finali di competenza e residui passivi accertati al 01/01/2012	Totale impegni e riaccertamenti su residui passivi	Somme pagate	Somme rimaste da pagare	Economie o eccedenze di impegni su previsioni finali e residui passivi
	TOTALE 1.04.04.10	C	2.075.026,30	2.074.908,70	1.874.908,70	200.000,00	117,60
		R	1.707.010,44	1.683.151,02	368.769,13	1.314.381,89	23.859,42
		T	3.782.036,74	3.758.059,72	2.243.677,83	1.514.381,89	23.977,02



**REGIONE AUTONOMA VALLE D'AOSTA
REGION AUTONOME VALLEE D'AOSTE**

RENDICONTO PER L'ESERCIZIO FINANZIARIO 2012

SPESA

PARTE 1. SPESE PER L'ATTIVITA' DELLA REGIONE
FUNZIONE 1.04. FINANZA LOCALE
AREA OMOGENEA 1.04.04. TRASFERIMENTI STATALI E ALTRI INTERVENTI DI FINANZA LOCALE
U.P.B. 1.04.04.20 INTERVENTI PER ALTRI INVESTIMENTI DI FINANZA LOCALE

Capitolo	Descrizione		Previsioni finali di competenza e residui passivi accertati al 01/01/2012	Totale impegni e riaccertamenti su residui passivi	Somme pagate	Somme rimaste da pagare	Economie o eccedenze di impegni su previsioni finali e residui passivi
21050	02 01 02 03 04 03 10 012 Trasferimenti agli enti locali su fondi assegnati dallo Stato per la salvaguardia e la valorizzazione delle zone montane a valere sul Fondo nazionale per la montagna - L. 31.01.1994, n. 97 ART. 2	C R T	532.515,00 532.515,00	532.515,00 532.515,00	532.515,00 532.515,00		
33628	02 01 02 01 00 03 11 016 Spese sulla quota a carico degli enti locali per la costruzione o l'adeguamento di acquedotti previsti dai programmi di interventi FOSPI - L.R. 20.11.1995, n. 48 ART. 19 COMMA 2 E ART. 22	C R T	177.535,56 177.535,56	177.535,56 177.535,56		177.535,56 177.535,56	
33630	02 01 02 01 00 03 11 016 Spese sulla quota a carico degli enti locali per la costruzione o l'adeguamento di reti fognarie interne, collettori fognari e impianti di depurazione previsti dai programmi di interventi FOSPI - L.R. 20.11.1995, n. 48 ART. 19 COMMA 2 E ART. 22	C R T					
33632	02 01 02 01 00 03 11 017 Spese sulla quota a carico degli enti locali per la costruzione o l'adeguamento di strade previsti dai programmi di interventi FOSPI (mantenuto per la gestione dei residui) - L.R. 20.11.1995, n. 48 ART. 19 COMMA 2 E ART. 22	C R T					



REGIONE AUTONOMA VALLE D'AOSTA
REGION AUTONOME VALLEES D'AOSTE

RENDICONTO PER L'ESERCIZIO FINANZIARIO 2012

SPESA

PARTE 1. SPESE PER L'ATTIVITA' DELLA REGIONE
FUNZIONE 1.04. FINANZA LOCALE
AREA OMOGENEA 1.04.04. TRASFERIMENTI STATALI E ALTRI INTERVENTI DI FINANZA LOCALE
U.P.B. 1.04.04.20 INTERVENTI PER ALTRI INVESTIMENTI DI FINANZA LOCALE

Capitolo	Descrizione		Previsioni finali di competenza e residui passivi accertati al 01/01/2012	Totale impegni e riaccertamenti su residui passivi	Somme pagate	Somme rimaste da pagare	Economie o eccedenze di impegni su previsioni finali e residui passivi
33636	02 01 02 01 00 03 11 015 Spese sulla quota a carico degli enti locali per la costruzione o l'adeguamento di case municipali, altri edifici pubblici e mercati a valere sul FOSPI (mantenuto per la gestione dei residui) - L.R. 20.11.1995 , n. 48 ART.19 COMMA 2 E ART. 22	C R T					
33638	02 01 02 01 00 03 11 016 Spese sulla quota a carico degli enti locali per la costruzione o l'adeguamento di cimiteri previsti dai programmi di interventi FOSPI (mantenuto per la gestione dei residui) - L.R. 20.11.1995 , n. 48 ART. 19 COMMA 2 E ART. 22	C R T					
33640	02 01 02 01 00 03 11 015 Spese sulla quota a carico degli enti locali per la costruzione o l'adeguamento di autorimesse e parcheggi previsti dai programmi di interventi FOSPI - L.R. 20.11.1995 , n. 48 ART. 19 COMMA 2 E ART. 22	C R T	310.255,66 310.255,66	307.298,03 307.298,03	175.297,76 175.297,76	132.000,27 132.000,27	2.957,63 2.957,63
33645	02 01 02 03 02 03 08 007 Trasferimento fondi al Comune di Charvensod per la realizzazione di un asilo nido (mantenuto per la gestione dei residui) - L.R. 13.06.2007 , n. 15 ART.18	C R T	391.071,09 391.071,09	391.071,09 391.071,09		391.071,09 391.071,09	



**REGIONE AUTONOMA VALLE D'AOSTA
REGION AUTONOME VALLEE D'AOSTE**

RENDICONTO PER L'ESERCIZIO FINANZIARIO 2012

SPESA

PARTE 1. SPESE PER L'ATTIVITA' DELLA REGIONE
FUNZIONE 1.04. FINANZA LOCALE
AREA OMOGENEA 1.04.04. TRASFERIMENTI STATALI E ALTRI INTERVENTI DI FINANZA LOCALE
U.P.B. 1.04.04.20 INTERVENTI PER ALTRI INVESTIMENTI DI FINANZA LOCALE

Capitolo	Descrizione		Previsioni finali di competenza e residui passivi accertati al 01/01/2012	Totale impegni e riaccertamenti su residui passivi	Somme pagate	Somme rimaste da pagare	Economie o eccedenze di impegni su previsioni finali e residui passivi
33660	02 01 02 01 00 03 06 006 Finanziamento straordinario all'Associazione Forte di Bard per la manutenzione straordinaria degli immobili di proprietà del Comune di Bard situati nel relativo borgo - L.R. 15.04.2008, n. 9 ART.42	C R T	15.000,00 10.980,14 25.980,14	15.000,00 10.980,14 25.980,14	10.980,14 10.980,14	15.000,00 15.000,00	
33665	02 01 02 03 02 03 11 015 Trasferimento di fondi al Comune di Aosta per interventi finalizzati alla riqualificazione della città - L.R. 02.03.1992, n. 3 ART. 4	C R T	2.000.000,00 2.000.000,00	2.000.000,00 2.000.000,00	2.000.000,00 2.000.000,00		
33666	02 01 02 03 02 03 08 007 Trasferimento fondi al comune di Brusson per costruzione sede del Consultorio nell'ambito degli interventi di riqualificazione del centro storico (mantenuto per la gestione dei residui di cui alla L.R. 21/2010 art. 11)	C R T	100.000,00 100.000,00	100.000,00 100.000,00		100.000,00 100.000,00	
33668	02 01 02 03 02 03 10 017 Finanziamento straordinario al Comune di Etroubles per interventi finalizzati al miglioramento della sicurezza viaria - L.R. 17.06.2009, n. 15 ART. 10	C R T					



REGIONE AUTONOMA VALLE D'AOSTA
REGION AUTONOME VALLEES D'AOSTE

RENDICONTO PER L'ESERCIZIO FINANZIARIO 2012

SPESA

PARTE 1. SPESE PER L'ATTIVITA' DELLA REGIONE
FUNZIONE 1.04. FINANZA LOCALE
AREA OMOGENEA 1.04.04. TRASFERIMENTI STATALI E ALTRI INTERVENTI DI FINANZA LOCALE
U.P.B. 1.04.04.20 INTERVENTI PER ALTRI INVESTIMENTI DI FINANZA LOCALE

Capitolo	Descrizione		Previsioni finali di competenza e residui passivi accertati al 01/01/2012	Totale impegni e riaccertamenti su residui passivi	Somme pagate	Somme rimaste da pagare	Economie o eccedenze di impegni su previsioni finali e residui passivi
33675	02 01 02 03 02 03 06 006 Trasferimento al Comune di Gressan per il restauro conservativo della Maison et Tour de Saint-Anselme (mantenuto per la gestione dei residui di cui alla l.r. 21/2003 art. 24)	C R T					
33680	02 01 02 03 02 03 10 015 Finanziamento straordinario al comune di Pontey per la realizzazione di opere pubbliche (mantenuto per la gestione dei residui di cui alla L.R. 29/2008 art. 33)	C R T	1.840.000,00 1.840.000,00	1.840.000,00 1.840.000,00		1.840.000,00 1.840.000,00	
33690	02 01 02 01 00 03 08 007 Spese a carico della Regione derivanti dall'ampliamento, dalla ristrutturazione e da altri interventi di manutenzione straordinaria finalizzati all'adeguamento funzionale delle opere per assistenza anziani e inabili - L.R. 15.12.2003 , n. 21 ART. 17 - L.R. 20.06.2006 , n. 13	C R T	239.061,39 9.873.354,25 10.112.415,64	239.061,39 9.066.445,60 9.305.506,99	239.061,39 2.303.202,92 2.542.264,31	6.763.242,68 6.763.242,68	806.908,65 806.908,65



REGIONE AUTONOMA VALLE D'AOSTA
REGION AUTONOME VALLEE D'AOSTE

RENDICONTO PER L'ESERCIZIO FINANZIARIO 2012

SPESA

PARTE 1. SPESE PER L'ATTIVITA' DELLA REGIONE
FUNZIONE 1.04. FINANZA LOCALE
AREA OMOGENEA 1.04.04. TRASFERIMENTI STATALI E ALTRI INTERVENTI DI FINANZA LOCALE
U.P.B. 1.04.04.20 INTERVENTI PER ALTRI INVESTIMENTI DI FINANZA LOCALE

Capitolo	Descrizione		Previsioni finali di competenza e residui passivi accertati al 01/01/2012	Totale impegni e riaccertamenti su residui passivi	Somme pagate	Somme rimaste da pagare	Economie o eccedenze di impegni su previsioni finali e residui passivi
33700	02 01 02 03 04 03 09 017 Trasferimento di fondi alla Comunità Montana Grand Combin per il completamento della strada intercomunale "Etroubles-Allein-Doues-Valpelline" di interesse regionale (mantenuto per la gestione dei residui) - L.R. 07.12.1998, n. 54 ART. 105 - L.R. 17.08.2004, n. 19 ART. 14 - L.R. 12.12.2007, n. 32 ART. 13	C R T	 600.000,00 600.000,00	 600.000,00 600.000,00		 600.000,00 600.000,00	
33705	02 01 02 03 02 03 06 004 Trasferimenti agli enti locali per l'attuazione di piani straordinari per l'adeguamento a norma e la messa in sicurezza degli edifici scolastici di proprietà degli enti locali (mantenuto per la gestione dei residui di cui alla l.r. 32/2007 - art. 11)	C R T	 2.442.551,58 2.442.551,58	 2.442.551,58 2.442.551,58	 1.070.916,10 1.070.916,10	 1.371.635,48 1.371.635,48	
33742	01 01 02 03 02 03 10 024 (Nuova descrizione): Finanziamento speciale al comune di Saint-Vincent - parte investimento	C R T	 400.000,00 1.100.000,00 1.500.000,00	 400.000,00 1.100.000,00 1.500.000,00	 200.000,00 1.100.000,00 1.300.000,00	 200.000,00 200.000,00	
33743	01 01 02 03 02 02 10 015 Finanziamento straordinario al comune di Saint Christophe per la realizzazione di opere pubbliche (mantenuto per la gestione dei residui di cui all'art. 12 della l.r. 12 dicembre 2007, n. 32)	C R T	 1.600.000,00 1.600.000,00	 1.600.000,00 1.600.000,00	 800.000,00 800.000,00	 800.000,00 800.000,00	




REGIONE AUTONOMA VALLE D'AOSTA
REGION AUTONOME VALLEES D'AOSTE

RENDICONTO PER L'ESERCIZIO FINANZIARIO 2012

SPESA

PARTE 1. SPESE PER L'ATTIVITA' DELLA REGIONE
 FUNZIONE 1.04. FINANZA LOCALE
 AREA OMOGENEA 1.04.04. TRASFERIMENTI STATALI E ALTRI INTERVENTI DI FINANZA LOCALE
 U.P.B. 1.04.04.20 INTERVENTI PER ALTRI INVESTIMENTI DI FINANZA LOCALE

Capitolo	Descrizione		Previsioni finali di competenza e residui passivi accertati al 01/01/2012	Totale impegni e riaccertamenti su residui passivi	Somme pagate	Somme rimaste da pagare	Economie o eccedenze di impegni su previsioni finali e residui passivi
33744	01 01 02 03 02 03 11 015 Finanziamento straordinario al comune di Aosta a seguito della realizzazione sul territorio comunale delle opere di rilevante interesse regionale di cui al capo II della l.r. n. 21/2004 (mantenuto per la gestione dei residui) - L.R. 15.04.2008 , n. 9 ART. 13	C R T	2.250.000,00 2.250.000,00	2.250.000,00 2.250.000,00		2.250.000,00 2.250.000,00	
33745	02 01 02 04 01 03 07 026 Contributi per l'adempimento all'obbligo di costruzione e ricostruzione del manto di copertura dei tetti in lose di pietra (mantenuto per la sola gestione dei residui) - L.R. 01.06.2007 , n. 13 ART. 7	C R T	3.120.861,48 3.120.861,48	3.114.030,77 3.114.030,77	3.114.030,77 3.114.030,77		6.830,71 6.830,71
33748	02 01 02 03 02 03 11 017 Finanziamento straordinario al comune di Aosta per ripristino pavimentazioni bituminose arterie di collegamento con in comuni vicini e l'autostazione di via Carrel (mantenuto per la gestione dei residui di cui alla L.R. 21/2010 art. 12)	C R T	360.000,00 360.000,00	332.405,00 332.405,00	332.405,00 332.405,00		27.595,00 27.595,00
33780	02 01 02 01 00 03 08 006 Spese per ristrutturazione dell'area denominata Maison Caravex in Comune di Gignod	C R T					

	REGIONE AUTONOMA VALLE D'AOSTA REGION AUTONOME VALLEE D'AOSTE		RENDICONTO PER L'ESERCIZIO FINANZIARIO 2012			SPESA		
PARTE	1.	SPESE PER L'ATTIVITA' DELLA REGIONE						
FUNZIONE	1.04.	FINANZA LOCALE						
AREA OMOGENEA	1.04.04.	TRASFERIMENTI STATALI E ALTRI INTERVENTI DI FINANZA LOCALE						
U.P.B.	1.04.04.20	INTERVENTI PER ALTRI INVESTIMENTI DI FINANZA LOCALE						
Capitolo	Descrizione		Previsioni finali di competenza e residui passivi accertati al 01/01/2012	Totale impegni e riaccertamenti su residui passivi	Somme pagate	Somme rimaste da pagare	Economie o eccedenze di impegni su previsioni finali e residui passivi	
34000	02 01 02 03 02 04 09 017	Trasferimento ai Comuni di fondi assegnati dallo Stato per contributi nell'ammortamento di mutui contratti per la realizzazione del programma urbano dei parcheggi - limite di impegno per gli anni 1989 e 1990 (mantenuto per la gestione dei residui) - L. 24.03.1989 , n. 122 ARTT. 3 E 4 - D.LEGIS. 28.12.1989 , n. 431 ART. 3 - L. 24.12.1993 , n. 537 ART. 12 COMMA 1	C R T	143.585,35 143.585,35	143.585,35 143.585,35	143.585,35 143.585,35		
37963	02 01 02 03 02 03 12 032	Trasferimenti agli enti locali per interventi urgenti volti a fronteggiare i danni conseguenti agli eventi alluvionali maggio 2008 - L.R. 18.01.2001 , n. 5 ART. 14	C R T					
49420	02 01 02 03 02 03 10 029	Trasferimenti finanziari al Comune di Emarèse per la bonifica di ex cave e discariche di amianto (mantenuto per la gestione dei residui) - L. 09.12.1998 , n. 426 ART. 1 - D.M. 18.09.2001 , n. 468	C R T	87.714,72 87.714,72	87.714,72 87.714,72	25.110,72 25.110,72	62.604,00 62.604,00	
50840	02 01 02 04 01 04 07 026	Contributi sui fondi assegnati dallo Stato per il finanziamento dell'edilizia convenzionata - agevolata - L. 05.08.1978 , n. 457 ART. 36	C R T	118.864,48 118.864,48	69.468,90 69.468,90	65.835,10 65.835,10	3.633,80 3.633,80	49.395,58 49.395,58




REGIONE AUTONOMA VALLE D'AOSTA
REGION AUTONOME VALLEE D'AOSTE

RENDICONTO PER L'ESERCIZIO FINANZIARIO 2012

SPESA

PARTE 1. SPESE PER L'ATTIVITA' DELLA REGIONE
FUNZIONE 1.04. FINANZA LOCALE
AREA OMOGENEA 1.04.04. TRASFERIMENTI STATALI E ALTRI INTERVENTI DI FINANZA LOCALE
U.P.B. 1.04.04.20 INTERVENTI PER ALTRI INVESTIMENTI DI FINANZA LOCALE

Capitolo	Descrizione		Previsioni finali di competenza e residui passivi accertati al 01/01/2012	Totale impegni e riaccertamenti su residui passivi	Somme pagate	Somme rimaste da pagare	Economie o eccedenze di impegni su previsioni finali e residui passivi
51039	02 02 02 04 03 04 07 026 Contributi per concorso nell'ammortamento di mutui agevolati a favore delle cooperative edilizie - limiti di impegno - L.R. 28.11.1986 , n. 56 ARTT. 2 E 2 BIS	C R T	38.872,00 38.872,00	17.197,02 17.197,02	17.197,02 17.197,02		21.674,98 21.674,98
51315	02 01 02 01 00 03 09 017 Spese per la costruzione di una autorimessa in fraz. Breuil del comune di Valtournenche - L.R. 23.07.2010 , n. 21 ARTICOLO 15	C R T					
51345	02 01 02 01 00 03 09 017 Spese per adeguamento rete viaria comunale per la riqualificazione urbana del comune di Pollein - L.R. 23.07.2010 , n. 21 ALLEGATO C-ARTICOLO 15	C R T	182.500,00 182.500,00	182.500,00 182.500,00		182.500,00 182.500,00	
51355	02 01 02 01 00 03 09 017 Spese per costruzione parcheggio pluripiano in adiacenza allo stabilimento Cogne nel comune di Aosta - L.R. 23.07.2010 , n. 21 ALLEGATO C-ARTICOLO 15	C R T					
56301	02 01 02 01 00 03 06 004 Spese per ristrutturazione edificio destinato a nuova sede di scuole superiori in comune di Pont-Saint-Martin	C R T					

		REGIONE AUTONOMA VALLE D'AOSTA REGION AUTONOME VALLEE D'AOSTE	RENDICONTO PER L'ESERCIZIO FINANZIARIO 2012			SPESA		
PARTE	1.	SPESE PER L'ATTIVITA' DELLA REGIONE						
FUNZIONE	1.04.	FINANZA LOCALE						
AREA OMOGENEA	1.04.04.	TRASFERIMENTI STATALI E ALTRI INTERVENTI DI FINANZA LOCALE						
U.P.B.	1.04.04.20	INTERVENTI PER ALTRI INVESTIMENTI DI FINANZA LOCALE						
Capitolo	Descrizione		Previsioni finali di competenza e residui passivi accertati al 01/01/2012	Totale impegni e riaccertamenti su residui passivi	Somme pagate	Somme rimaste da pagare	Economie o eccedenze di impegni su previsioni finali e residui passivi	
56302	02 01 02 01 00 03 06 004	Spese per la costruzione di un complesso scolastico in regione Tzamberlet di Aosta	C R T	17.163,30 17.163,30	17.163,30 17.163,30	15.385,15 15.385,15	1.778,15 1.778,15	
63510	02 01 02 04 01 04 07 026	Contributi per concorso nell'ammortamento di mutui concessi per il recupero di centri e nuclei abitati di cui al capo I della L.R. 08.10.1973, n. 33 e successive modificazioni ed integrazioni - rate consolidate - L.R. 21.02.1994, n. 4 ART. 1	C R T	500,00 500,00	418,48 418,48	418,48 418,48		81,52 81,52
65233	02 01 02 04 03 03 10 024	Contributi ai Comuni e alle Comunità montane per la realizzazione degli ostelli per la gioventù - L.R. 20.01.2005, n. 2 ART. 2	C R T	90.000,00 534.777,06 624.777,06	96.129,27 96.129,27		96.129,27 96.129,27	90.000,00 438.647,79 528.647,79
	TOTALE 1.04.04.20		C R T	3.666.112,94 24.911.050,12 28.577.163,06	3.504.960,86 23.628.110,34 27.133.071,20	3.223.723,06 8.922.217,84 12.145.940,90	281.237,80 14.705.892,50 14.987.130,30	161.152,08 1.282.939,78 1.444.091,86




REGIONE AUTONOMA VALLE D'AOSTA
REGION AUTONOME VALLEES D'AOSTE


RENDICONTO PER L'ESERCIZIO FINANZIARIO 2012


SPESA


PARTE 1. SPESE PER L'ATTIVITA' DELLA REGIONE
FUNZIONE 1.05. ISTRUZIONE PRIMARIA E SECONDARIA
AREA OMOGENEA 1.05.01. TRASFERIMENTI ALLE ISTITUZIONI SCOLASTICHE DIPENDENTI DALLA REGIONE
U.P.B. 1.05.01.10 TRASFERIMENTI CORRENTI PER IL FUNZIONAMENTO DELLE ISTITUZIONI SCOLASTICHE DIPENDENTI DALLA REGIONE


Capitolo	Descrizione		Previsioni finali di competenza e residui passivi accertati al 01/01/2012	Totale impegni e riaccertamenti su residui passivi	Somme pagate	Somme rimaste da pagare	Economie o eccedenze di impegni su previsioni finali e residui passivi
55130	01 01 01 06 02 02 06 004 Trasferimenti per il funzionamento amministrativo e didattico delle scuole e degli organi collegiali - L.COST. 26.02.1948 , n. 4 ART. 40 BIS - D.P.R. 31.05.1974 , n. 416 ART. 36 - L.R. 05.11.1976 , n. 47 - L.R. 24.08.1979 , n. 60 - L.R. 24.12.1996 , n. 48 ART. 21 COMMA 5 - L. 18.12.1997 , n. 440 - L.R. 26.07.2000 , n. 19 ART. 13 COMMA 2 - REG.REG. 04.12.2001 , n. 3	C	80.800,00	66.488,75	66.188,75	300,00	14.311,25
		R	30.611,20	27.943,23	27.651,63	291,60	2.667,97
		T	111.411,20	94.431,98	93.840,38	591,60	16.979,22
55135	01 01 01 06 02 02 06 004 Trasferimenti per iniziative assunte dalle scuole di ogni ordine e grado della Regione collegate a progetti specifici - L.R. 27.12.1996 , n. 50 ART. 1 LETT. B) E ART. 2	C	80.000,00	66.199,67	55.698,20	10.501,47	13.800,33
		R	21.609,37	20.513,37	8.904,00	11.609,37	1.096,00
		T	101.609,37	86.713,04	64.602,20	22.110,84	14.896,33
55140	01 01 01 06 02 02 06 004 Trasferimenti alle istituzioni scolastiche regionali delle dotazioni ordinarie e perequative - L.R. 26.07.2000 , n. 19 ART. 13 COMMA 2 - REG.REG. 04.12.2001 , n. 3 ART.1	C	1.817.871,00	1.817.871,00	1.817.871,00		
		R					
		T	1.817.871,00	1.817.871,00	1.817.871,00		

		REGIONE AUTONOMA VALLE D'AOSTA REGION AUTONOME VALLEE D'AOSTE		RENDICONTO PER L'ESERCIZIO FINANZIARIO 2012			SPESA
PARTE	1.	SPESE PER L'ATTIVITA' DELLA REGIONE					
FUNZIONE	1.05.	ISTRUZIONE PRIMARIA E SECONDARIA					
AREA OMOGENEA	1.05.01.	TRASFERIMENTI ALLE ISTITUZIONI SCOLASTICHE DIPENDENTI DALLA REGIONE					
U.P.B.	1.05.01.10	TRASFERIMENTI CORRENTI PER IL FUNZIONAMENTO DELLE ISTITUZIONI SCOLASTICHE DIPENDENTI DALLA REGIONE					
Capitolo	Descrizione		Previsioni finali di competenza e residui passivi accertati al 01/01/2012	Totale impegni e riaccertamenti su residui passivi	Somme pagate	Somme rimaste da pagare	Economie o eccedenze di impegni su previsioni finali e residui passivi
55145	01 01 01 06 02 02 06 004	Trasferimenti alle istituzioni scolastiche regionali di dotazioni straordinarie per la realizzazione di progetti di iniziativa della Regione e per la copertura di spese straordinarie o impreviste - L.R. 26.07.2000, n. 19 ART. 13 COMMA 4	C 97.000,00 R 491.424,71 T 588.424,71	91.688,27 334.313,82 426.002,09	41.511,76 107.547,56 149.059,32	50.176,51 226.766,26 276.942,77	5.311,73 157.110,89 162.422,62
55146	01 01 01 06 02 02 06 004	Trasferimenti straordinari per l'insegnamento della lingua tedesca nelle scuole dell'infanzia e primarie presenti nei Comuni di Gressoney-La Trinité, Gressoney-Saint-Jean, Gaby e Issime - L.R. 10.12.2010, n. 40 ART. 25 COMMA 1 - L.R. 13.12.2011, n. 30 ART. 35	C 13.000,00 R T 13.000,00	13.000,00 13.000,00	13.000,00 13.000,00		
55147	01 01 01 06 02 02 06 004	Trasferimenti di fondi alle istituzioni scolastiche per iniziative finalizzate alle sperimentazioni - L.R. 26.07.2000, n. 19 ART. 13 COMMA 4 LETT. A)	C 83.990,00 R 18.907,80 T 102.897,80	83.989,01 83.989,01	67.191,21 67.191,21	16.797,80 16.797,80	0,99 18.907,80 18.908,79
55148	01 01 01 06 02 02 06 004	Trasferimenti alle istituzioni scolastiche regionali per l'insegnamento della lingua inglese nella scuola primaria - L.R. 10.12.2010, n. 40 ART. 24 COMMA 1	C 85.000,00 R T 85.000,00	34.121,44 34.121,44	21.263,18 21.263,18	12.858,26 12.858,26	50.878,56 50.878,56

		REGIONE AUTONOMA VALLE D'AOSTA REGION AUTONOME VALLEE D'AOSTE	RENDICONTO PER L'ESERCIZIO FINANZIARIO 2012			SPESA	
PARTE	1.	SPESE PER L'ATTIVITA' DELLA REGIONE					
FUNZIONE	1.05.	ISTRUZIONE PRIMARIA E SECONDARIA					
AREA OMOGENEA	1.05.01.	TRASFERIMENTI ALLE ISTITUZIONI SCOLASTICHE DIPENDENTI DALLA REGIONE					
U.P.B.	1.05.01.10	TRASFERIMENTI CORRENTI PER IL FUNZIONAMENTO DELLE ISTITUZIONI SCOLASTICHE DIPENDENTI DALLA REGIONE					
Capitolo	Descrizione		Previsioni finali di competenza e residui passivi accertati al 01/01/2012	Totale impegni e riaccertamenti su residui passivi	Somme pagate	Somme rimaste da pagare	Economie o eccedenze di impegni su previsioni finali e residui passivi
55155	01 01 01 06 02 02 06 004	C R T	248.500,00 248.500,00	248.279,50 248.279,50	248.279,50 248.279,50		220,50 220,50
Trasferimenti alle istituzioni scolastiche per il pagamento dei compensi spettanti ai componenti delle commissioni degli esami di abilitazione, di Stato, di licenza, promozione ed idoneità - D.LEGIS. 16.04.1994 , n. 297 - L. 10.12.1997 , n. 425 - D.P.R. 23.07.1998 , n. 323 - L.R. 03.11.1998 , n. 52 - D.P.R. 07.01.1999 , n. 13 - L.R. 26.07.2000 , n. 19							
55160	01 01 01 06 02 02 06 004	C R T	50.000,00 15.100,00 65.100,00	50.000,00 15.100,00 65.100,00	40.000,00 15.100,00 55.100,00	10.000,00 10.000,00	
Trasferimento fondi all'istituzione scolastica di riferimento per le attività del Centro territoriale permanente - L.R. 20.08.1993 , n. 68 ART. 19 BIS							
55165	01 01 01 06 02 02 06 004	C R T	178.897,48 178.897,48	178.897,48 178.897,48	134.561,70 134.561,70	44.335,78 44.335,78	
Trasferimento fondi statali alle istituzioni scolastiche regionali di dotazioni straordinarie per percorsi in alternanza scuola-lavoro - D.LEGIS. 15.04.2005 , n. 77							

		REGIONE AUTONOMA VALLE D'AOSTA REGION AUTONOME VALLEE D'AOSTE	RENDICONTO PER L'ESERCIZIO FINANZIARIO 2012			SPESA	
PARTE	1.	SPESE PER L'ATTIVITA' DELLA REGIONE					
FUNZIONE	1.05.	ISTRUZIONE PRIMARIA E SECONDARIA					
AREA OMOGENEA	1.05.01.	TRASFERIMENTI ALLE ISTITUZIONI SCOLASTICHE DIPENDENTI DALLA REGIONE					
U.P.B.	1.05.01.10	TRASFERIMENTI CORRENTI PER IL FUNZIONAMENTO DELLE ISTITUZIONI SCOLASTICHE DIPENDENTI DALLA REGIONE					
Capitolo	Descrizione		Previsioni finali di competenza e residui passivi accertati al 01/01/2012	Totale impegni e riaccertamenti su residui passivi	Somme pagate	Somme rimaste da pagare	Economie o eccedenze di impegni su previsioni finali e residui passivi
55170	01 01 01 06 02 02 06 004 Trasferimenti fondi statali alle istituzioni scolastiche regionali per l'educazione stradale - D.LEGIS. 19.02.2004 , n. 59		C R T				
55175	01 01 01 06 02 02 06 004 Trasferimenti alle istituzioni scolastiche regionali di fondi destinati all'acquisto di attrezzature, arredamento e materiale didattico per la scuola dell'infanzia - L.R. 03.08.1972 , n. 22 ART. 6		C R T	50.000,00 50.000,00	50.000,00 50.000,00	50.000,00 50.000,00	
55270	01 01 01 06 02 02 06 004 Trasferimento di fondi statali alle istituzioni scolastiche regionali per interventi a sostegno dell'esercizio del diritto/dovere dei giovani alla permanenza in formazione fino al diciottesimo anno di età - D.LEGIS. 15.04.2005 , n. 76		C R T	118.498,43 118.498,43	27.561,52 27.561,52	27.561,52 27.561,52	90.936,91 90.936,91
56200	01 01 01 06 02 02 06 004 Trasferimento fondi alle istituzioni scolastiche regionali per scambi di classi in attuazione della convenzione con la Communauté de belgique - D.C. 24.11.1993 , n. 306 - D.G. 18.11.2002 , n. 4298		C R T				

		REGIONE AUTONOMA VALLE D'AOSTA REGION AUTONOME VALLEE D'AOSTE		RENDICONTO PER L'ESERCIZIO FINANZIARIO 2012			SPESA
PARTE	1.	SPESA PER L'ATTIVITA' DELLA REGIONE					
FUNZIONE	1.05.	ISTRUZIONE PRIMARIA E SECONDARIA					
AREA OMOGENEA	1.05.01.	TRASFERIMENTI ALLE ISTITUZIONI SCOLASTICHE DIPENDENTI DALLA REGIONE					
U.P.B.	1.05.01.10	TRASFERIMENTI CORRENTI PER IL FUNZIONAMENTO DELLE ISTITUZIONI SCOLASTICHE DIPENDENTI DALLA REGIONE					
Capitolo	Descrizione		Previsioni finali di competenza e residui passivi accertati al 01/01/2012	Totale impegni e riaccertamenti su residui passivi	Somme pagate	Somme rimaste da pagare	Economie o eccedenze di impegni su previsioni finali e residui passivi
56340	01 01 01 06 02 02 06 004	C R T	100.000,00 77.795,38 177.795,38	99.719,26 37.203,95 136.923,21	45.742,99 4.903,98 50.646,97	53.976,27 32.299,97 86.276,24	280,74 40.591,43 40.872,17
	- L.R. 26.07.2000 , n. 19 - D.M. 03.10.2007 , n. 80						
56370	01 01 01 06 02 03 06 004	C R T	420.000,00 420.000,00	388.318,44 388.318,44	381.230,40 381.230,40	7.088,04 7.088,04	31.681,56 31.681,56
	- REG.REG. 04.12.2001 , n. 3 ART. 1 COMMI 3 E 4						
56380	01 01 01 06 02 02 06 004	C R T	 	 	 	 	
	- REG.REG. 04.12.2001 , n. 3 ART. 1 COMMA 4						
	TOTALE 1.05.01.10	C R T	3.423.556,91 655.448,46 4.079.005,37	3.216.134,34 435.074,37 3.651.208,71	2.982.538,69 164.107,17 3.146.645,86	233.595,65 270.967,20 504.562,85	207.422,57 220.374,09 427.796,66

		REGIONE AUTONOMA VALLE D'AOSTA REGION AUTONOME VALLEE D'AOSTE	RENDICONTO PER L'ESERCIZIO FINANZIARIO 2012			SPESA	
PARTE	1.	SPESE PER L'ATTIVITA' DELLA REGIONE					
FUNZIONE	1.05.	ISTRUZIONE PRIMARIA E SECONDARIA					
AREA OMOGENEA	1.05.01.	TRASFERIMENTI ALLE ISTITUZIONI SCOLASTICHE DIPENDENTI DALLA REGIONE					
U.P.B.	1.05.01.20	TRASFERIMENTI PER SPESE DI INVESTIMENTO ALLE ISTITUZIONI SCOLASTICHE DIPENDENTI DALLA REGIONE					
Capitolo	Descrizione		Previsioni finali di competenza e residui passivi accertati al 01/01/2012	Totale impegni e riaccertamenti su residui passivi	Somme pagate	Somme rimaste da pagare	Economie o eccedenze di impegni su previsioni finali e residui passivi
56330	01 01 02 04 02 03 06 004	Trasferimenti alle istituzioni scolastiche di competenza regionale di fondi destinati all'acquisto di beni di investimenti - L.R. 26.07.2000 , n. 19 ART. 13 COMMA 4 LETT. B) - REG.REG. 04.12.2001 , n. 3 ART.1	C 313.977,00 R 79.519,25 T 393.496,25	313.977,00 79.519,25 393.496,25	257.000,00 79.519,25 336.519,25	56.977,00 56.977,00	
	TOTALE	1.05.01.20	C 313.977,00 R 79.519,25 T 393.496,25	313.977,00 79.519,25 393.496,25	257.000,00 79.519,25 336.519,25	56.977,00 56.977,00	




REGIONE AUTONOMA VALLE D'AOSTA
REGION AUTONOME VALLEES D'AOSTE

RENDICONTO PER L'ESERCIZIO FINANZIARIO 2012

SPESA

PARTE 1. SPESE PER L'ATTIVITA' DELLA REGIONE
 FUNZIONE 1.05. ISTRUZIONE PRIMARIA E SECONDARIA
 AREA OMOGENEA 1.05.02. CONTRIBUTI AD ISTITUZIONI SCOLASTICHE NON REGIONALI
 U.P.B. 1.05.02.10 CONTRIBUTI PER IL FUNZIONAMENTO DI ISTITUZIONI SCOLASTICHE NON REGIONALI

Capitolo	Descrizione		Previsioni finali di competenza e residui passivi accertati al 01/01/2012	Totale impegni e riaccertamenti su residui passivi	Somme pagate	Somme rimaste da pagare	Economie o eccedenze di impegni su previsioni finali e residui passivi
55580	01 01 01 06 02 02 06 004 Contributi sui fondi assegnati dallo Stato alle scuole elementari parificate e alle scuole materne private nelle spese di funzionamento - L. 10.03.2000, n. 62 ART. 1 COMMA 13 - L. 14.08.2000, n. 247	C R T	504.907,00 504.907,00				504.907,00 504.907,00
56600	01 01 01 06 02 02 06 004 Contributi annui per il funzionamento delle scuole materne ed elementari gestite da associazioni ed istituzioni - L.R. 21.10.1986, n. 55 ART. 1	C R T	4.100.000,00 3.093.100,00 7.193.100,00	4.046.000,00 3.032.852,00 7.078.852,00	1.213.800,00 2.963.100,00 4.176.900,00	2.832.200,00 69.752,00 2.901.952,00	54.000,00 60.248,00 114.248,00
56650	01 01 01 06 03 02 06 004 Concorso finanziario della Regione nelle spese per il funzionamento del Liceo Linguistico di Courmayeur - L.R. 26.05.1993, n. 56 ART. 1	C R T	971.000,00 971.000,00	970.975,82 970.975,82	889.402,82 889.402,82	81.573,00 81.573,00	24,18 24,18
56670	01 01 01 04 01 02 06 004 Trasferimenti su fondi assegnati dallo Stato a favore delle scuole riconosciute paritarie per iniziative volte all'espansione dell'offerta formativa e della domanda d'istruzione - L. 18.12.1997, n. 440 - L. 10.03.2000, n. 62	C R T					

		REGIONE AUTONOMA VALLE D'AOSTA REGION AUTONOME VALLEE D'AOSTE		RENDICONTO PER L'ESERCIZIO FINANZIARIO 2012			SPESA
PARTE	1.	SPESE PER L'ATTIVITA' DELLA REGIONE					
FUNZIONE	1.05.	ISTRUZIONE PRIMARIA E SECONDARIA					
AREA OMOGENEA	1.05.02.	CONTRIBUTI AD ISTITUZIONI SCOLASTICHE NON REGIONALI					
U.P.B.	1.05.02.10	CONTRIBUTI PER IL FUNZIONAMENTO DI ISTITUZIONI SCOLASTICHE NON REGIONALI					
Capitolo	Descrizione		Previsioni finali di competenza e residui passivi accertati al 01/01/2012	Totale impegni e riaccertamenti su residui passivi	Somme pagate	Somme rimaste da pagare	Economie o eccedenze di impegni su previsioni finali e residui passivi
56671	01 01 01 06 03 02 06 004	Contributi alle scuole paritarie della Regione per l'adesione e la realizzazione di progetti di educazione alimentare e sportiva a valenza regionale - L.R. 28.06.2011, n. 16 ART.14	C 15.000,00 R 24.027,50 T 39.027,50	11.376,05 24.027,50 35.403,55	17.194,27 17.194,27	11.376,05 6.833,23 18.209,28	3.623,95 3.623,95
	TOTALE	1.05.02.10	C 5.590.907,00 R 3.117.127,50 T 8.708.034,50	5.028.351,87 3.056.879,50 8.085.231,37	2.103.202,82 2.980.294,27 5.083.497,09	2.925.149,05 76.585,23 3.001.734,28	562.555,13 60.248,00 622.803,13




REGIONE AUTONOMA VALLE D'AOSTA
REGION AUTONOME VALLEES D'AOSTE

RENDICONTO PER L'ESERCIZIO FINANZIARIO 2012

SPESA

PARTE 1. SPESE PER L'ATTIVITA' DELLA REGIONE
 FUNZIONE 1.05. ISTRUZIONE PRIMARIA E SECONDARIA
 AREA OMOGENEA 1.05.03. SPESE GENERALI NELL'AMBITO DELL'ISTRUZIONE PRIMARIA E SECONDARIA
 U.P.B. 1.05.03.10 SPESE GENERALI NELL'AMBITO DELL'ISTRUZIONE PRIMARIA E SECONDARIA

Capitolo	Descrizione		Previsioni finali di competenza e residui passivi accertati al 01/01/2012	Totale impegni e riaccertamenti su residui passivi	Somme pagate	Somme rimaste da pagare	Economie o eccedenze di impegni su previsioni finali e residui passivi
54810	01 01 01 04 01 02 06 004 Spese per il funzionamento di commissioni di concorso o di esami - L.R. 08.03.1993 , n. 12 - D.INTERMIN 15.02.1999 , n. 41	C	5.500,00	5.455,80	2.155,80	3.300,00	44,20
		R					
		T	5.500,00	5.455,80	2.155,80	3.300,00	44,20
55150	01 01 01 04 01 02 06 004 Realizzazione di iniziative culturali, didattiche e sportive destinate alle istituzioni scolastiche regionali - L.R. 26.07.2000 , n. 19 ART. 14 - L. 28.03.2003 , n. 53	C	248.539,00	227.058,32	163.698,59	63.359,73	21.480,68
		R	240.415,95	205.787,82	168.248,61	37.539,21	34.628,13
		T	488.954,95	432.846,14	331.947,20	100.898,94	56.108,81
55151	01 01 01 04 01 02 06 004 Spese per l'acquisto di beni e servizi da destinare alle istituzioni scolastiche - L.R. 28.12.2011 , n. 36	C	71.676,00	71.522,21	41.246,19	30.276,02	153,79
		R	93.185,00	88.571,23	79.784,44	8.786,79	4.613,77
		T	164.861,00	160.093,44	121.030,63	39.062,81	4.767,56
55152	01 01 01 04 01 02 06 004 Spese per l'attività di valutazione del sistema scolastico regionale - L.R. 26.07.2000 , n. 19 ART. 18	C	28.000,00	27.990,00	8.840,00	19.150,00	10,00
		R	26.922,60	26.659,34	13.936,74	12.722,60	263,26
		T	54.922,60	54.649,34	22.776,74	31.872,60	273,26
55153	01 01 01 05 07 02 06 004 Trasferimenti per iniziative culturali, educative e sportive destinate alle istituzioni scolastiche regionali - L.R. 26.07.2000 , n. 19 ART. 14	C					
		R					
		T					

	REGIONE AUTONOMA VALLE D'AOSTA REGION AUTONOME VALLEE D'AOSTE		RENDICONTO PER L'ESERCIZIO FINANZIARIO 2012			SPESA	
PARTE	1.	SPESE PER L'ATTIVITA' DELLA REGIONE					
FUNZIONE	1.05.	ISTRUZIONE PRIMARIA E SECONDARIA					
AREA OMOGENEA	1.05.03.	SPESE GENERALI NELL'AMBITO DELL'ISTRUZIONE PRIMARIA E SECONDARIA					
U.P.B.	1.05.03.10	SPESE GENERALI NELL'AMBITO DELL'ISTRUZIONE PRIMARIA E SECONDARIA					
Capitolo	Descrizione		Previsioni finali di competenza e residui passivi accertati al 01/01/2012	Totale impegni e riaccertamenti su residui passivi	Somme pagate	Somme rimaste da pagare	Economie o eccedenze di impegni su previsioni finali e residui passivi
55156	01 01 01 04 01 02 06 004	Spese connesse con lo svolgimento degli esami di abilitazione, esami di Stato conclusivi dei percorsi di istruzione secondaria superiore, di licenza, promozione ed idoneità - D.LEGIS. 16.04.1994 , n. 297 - L. 10.12.1997 , n. 425 - D.P.R. 23.07.1998 , n. 323 - L.R. 03.11.1998 , n. 52 - D.P.R. 07.01.1999 , n. 13 - L.R. 26.07.2000 , n. 19 - D.INTERMIN 04.06.2001 , n. 268	C 36.000,00 R 21.951,44 T 57.951,44	33.757,73 5.891,07 39.648,80	28.725,08 5.891,07 34.616,15	5.032,65 5.032,65	2.242,27 16.060,37 18.302,64
55157	01 01 01 04 01 02 06 004	Spese per la realizzazione di iniziative finalizzate alla Dimensione europea dell'Educazione e progetti europei - L. 18.12.1997 , n. 440 ART. 1	C R T				
55171	01 01 01 04 01 02 06 004	Spese su fondi assegnati dallo Stato per la realizzazione di iniziative finalizzate all'educazione stradale - D.LEGIS. 19.02.2004 , n. 59 ART. 13 C. 3 - ALLEGATO B	C 22.821,15 R 3.021,00 T 25.842,15	 3.021,00 3.021,00	 3.021,00 3.021,00	 3.021,00 3.021,00	22.821,15 22.821,15
55172	01 01 01 04 01 02 06 004	Spese sui fondi assegnati dallo Stato per l'organizzazione dei campionati mondiali studenteschi di sci - L. 18.12.1997 , n. 440	C 30.000,00 R T 30.000,00	29.999,62 29.999,62	29.999,62 29.999,62	 	0,38 0,38




**REGIONE AUTONOMA VALLE D'AOSTA
REGION AUTONOME VALLEES D'AOSTE**


RENDICONTO PER L'ESERCIZIO FINANZIARIO 2012

SPESA

PARTE 1. SPESE PER L'ATTIVITA' DELLA REGIONE
 FUNZIONE 1.05. ISTRUZIONE PRIMARIA E SECONDARIA
 AREA OMOGENEA 1.05.03. SPESE GENERALI NELL'AMBITO DELL'ISTRUZIONE PRIMARIA E SECONDARIA
 U.P.B. 1.05.03.10 SPESE GENERALI NELL'AMBITO DELL'ISTRUZIONE PRIMARIA E SECONDARIA

Capitolo	Descrizione		Previsioni finali di competenza e residui passivi accertati al 01/01/2012	Totale impegni e riaccertamenti su residui passivi	Somme pagate	Somme rimaste da pagare	Economie o eccedenze di impegni su previsioni finali e residui passivi
56100	01 01 01 04 02 02 06 004 Spese per attività di ricerca, documentazione, diffusione e innovazione - L.R. 26.07.2000 , n. 19	C	57.550,00	57.515,70	22.932,80	34.582,90	34,30
		R	142.599,94	98.013,16	70.167,37	27.845,79	44.586,78
		T	200.149,94	155.528,86	93.100,17	62.428,69	44.621,08
56150	01 01 01 04 01 02 06 004 Spese per stampa di pagelle, diplomi, certificazioni, bollettini e pubblicazioni divulgative bilingue nell'ambito dell'istruzione primaria e secondaria - L. 16.05.1978 , n. 196 ART. 28	C	12.300,00				12.300,00
		R	20.000,00	20.000,00		20.000,00	
		T	32.300,00	20.000,00		20.000,00	12.300,00
56680	01 01 01 04 02 02 06 004 Spese sui fondi assegnati dall'INVALSI (Istituto Nazionale per la valutazione del sistema di istruzione) per l'attività nazionale di rilevazione degli apprendimenti nella scuola primaria e secondaria di primo grado - D.G. 15.05.2009 , n. 1364 - D.G. 12.02.2010 , n. 316 - D.G. 25.03.2011 , n. 664 - D.G. 30.03.2012 , n. 638	C	15.216,00	14.999,99	14.999,99		216,01
		R	15.820,00	15.820,00	15.600,00	220,00	
		T	31.036,00	30.819,99	30.599,99	220,00	216,01
56695	01 01 01 04 02 02 06 004 Spese per il funzionamento e per le attività della Consulta regionale degli studenti - D.P.R. 10.10.1996 , n. 567 ART.6	C	3.000,00	2.527,73	1.184,96	1.342,77	472,27
		R	3.207,39	1.322,90	1.322,90		1.884,49
		T	6.207,39	3.850,63	2.507,86	1.342,77	2.356,76

		REGIONE AUTONOMA VALLE D'AOSTA REGION AUTONOME VALLEE D'AOSTE	RENDICONTO PER L'ESERCIZIO FINANZIARIO 2012			SPESA	
PARTE	1.	SPESE PER L'ATTIVITA' DELLA REGIONE					
FUNZIONE	1.05.	ISTRUZIONE PRIMARIA E SECONDARIA					
AREA OMOGENEA	1.05.03.	SPESE GENERALI NELL'AMBITO DELL'ISTRUZIONE PRIMARIA E SECONDARIA					
U.P.B.	1.05.03.10	SPESE GENERALI NELL'AMBITO DELL'ISTRUZIONE PRIMARIA E SECONDARIA					
Capitolo	Descrizione		Previsioni finali di competenza e residui passivi accertati al 01/01/2012	Totale impegni e riaccertamenti su residui passivi	Somme pagate	Somme rimaste da pagare	Economie o eccedenze di impegni su previsioni finali e residui passivi
57200	01 01 01 04 02 02 06 006	Spese per manifestazioni ed iniziative culturali e scientifiche destinate alle istituzioni scolastiche - CONV. 22.05.1990 - L.R. 21.12.1993, n. 89	C 51.170,00 R 48.817,51 T 99.987,51	27.453,30 33.544,80 60.998,10	14.831,93 33.544,80 48.376,73	12.621,37	23.716,70 15.272,71 38.989,41
57250	01 01 01 04 01 02 08 004	Spese per l'acquisto di servizi nell'ambito dell'istruzione primaria e secondaria - L.COST. 26.02.1948, n. 4	C 3.746.750,00 R 7.068,77 T 3.753.818,77	3.746.686,99 7.068,77 3.753.755,76	3.041.341,02	705.345,97 7.068,77 712.414,74	63,01 63,01
57471	01 01 01 04 01 02 06 006	Spese di chiusura inerenti la soppressione dell'Istituto Regionale di Ricerca Educativa della Valle d'Aosta (mantenuto per la gestione dei residui) - L.R. 21.07.2009, n. 22	C R 9.890,82 T 9.890,82				9.890,82 9.890,82
TOTALE 1.05.03.10			C 4.328.522,15 R 632.900,42 T 4.961.422,57	4.244.967,39 505.700,09 4.750.667,48	3.369.955,98 388.495,93 3.758.451,91	875.011,41 117.204,16 992.215,57	83.554,76 127.200,33 210.755,09

		REGIONE AUTONOMA VALLE D'AOSTA REGION AUTONOME VALLEE D'AOSTE		RENDICONTO PER L'ESERCIZIO FINANZIARIO 2012			SPESA
PARTE	1.	SPESE PER L'ATTIVITA' DELLA REGIONE					
FUNZIONE	1.05.	ISTRUZIONE PRIMARIA E SECONDARIA					
AREA OMOGENEA	1.05.04.	DIRITTO ALLO STUDIO NELL'AMBITO DELL'ISTRUZIONE PRIMARIA E SECONDARIA					
U.P.B.	1.05.04.10	INTERVENTI PER L'ATTUAZIONE DEL DIRITTO ALLO STUDIO NELL'AMBITO DELLA SCUOLA PRIMARIA E SECONDARIA					
Capitolo	Descrizione		Previsioni finali di competenza e residui passivi accertati al 01/01/2012	Totale impegni e riaccertamenti su residui passivi	Somme pagate	Somme rimaste da pagare	Economie o eccedenze di impegni su previsioni finali e residui passivi
55166	01 01 01 06 02 02 06 004	C R T	112.557,00 112.557,00	88.908,24 88.908,24	17.756,31 17.756,31	71.151,93 71.151,93	23.648,76 23.648,76
	Trasferimento fondi alle istituzioni scolastiche e alle scuole paritarie per la fornitura gratuita dei libri di testo agli alunni delle scuole primarie - L.R. 07.08.1986 , n. 46 - L.R. 24.12.1996 , n. 48 ART. 21 COMMA 5						
55167	01 01 01 06 02 02 06 004	C R T	913.322,00 913.322,00	829.609,97 829.609,97	743.278,73 743.278,73	86.331,24 86.331,24	83.712,03 83.712,03
	Trasferimento fondi alle istituzioni scolastiche e alle scuole regionali legalmente riconosciute per la fornitura gratuita dei libri di testo agli alunni delle scuole secondarie - L.R. 11.08.1975 , n. 40 - L.R. 24.12.1996 , n. 48 ART. 21 COMMA 5						
55168	01 01 01 06 01 02 06 004	C R T	2.533,00 2.611,69 5.144,69	2.532,39 2.611,69 5.144,08	470,21 1.218,85 1.689,06	2.062,18 1.392,84 3.455,02	0,61 0,61 0,61
	Trasferimenti a famiglie per acquisto libri di testo ad alunni residente nella regione ma frequentanti scuole secondarie non esistenti in Valle d'Aosta - L.R. 11.08.1975 , n. 40 ART. 1 LETT. D) - L.R. 24.12.1996 , n. 48 ART. 21 COMMA 5						



**REGIONE AUTONOMA VALLE D'AOSTA
REGION AUTONOME VALLEE D'AOSTE**

RENDICONTO PER L'ESERCIZIO FINANZIARIO 2012

SPESA

PARTE 1. SPESE PER L'ATTIVITA' DELLA REGIONE
 FUNZIONE 1.05. ISTRUZIONE PRIMARIA E SECONDARIA
 AREA OMOGENEA 1.05.04. DIRITTO ALLO STUDIO NELL'AMBITO DELL'ISTRUZIONE PRIMARIA E SECONDARIA
 U.P.B. 1.05.04.10 INTERVENTI PER L'ATTUAZIONE DEL DIRITTO ALLO STUDIO NELL'AMBITO DELLA SCUOLA PRIMARIA E SECONDARIA

Capitolo	Descrizione		Previsioni finali di competenza e residui passivi accertati al 01/01/2012	Totale impegni e riaccertamenti su residui passivi	Somme pagate	Somme rimaste da pagare	Economie o eccedenze di impegni su previsioni finali e residui passivi
55230	01 01 01 06 02 02 06 004 Spese straordinarie o di gestione e per iniziative culturali e scientifiche assunte da convitti o altri enti e istituzioni educative regionali - L.R. 30.07.1986, n. 36 - L.R. 20.08.1993, n. 69 - L. 11.01.1996, n. 23 ART. 8 COMMA 3 - L.R. 24.12.1996, n. 48 ART. 21 COMMA 5	C R T	270.000,00 33.829,92 303.829,92	252.703,20 33.829,92 286.533,12	190.426,40 33.829,92 224.256,32	62.276,80	17.296,80 17.296,80
55511	01 01 01 04 01 02 06 004 Spese per il servizio mensa per gli studenti - L.R. 20.08.1993, n. 68 ART. 12 BIS	C R T	201.000,00 51.468,52 252.468,52	117.417,44 50.781,45 168.198,89	101.485,86 50.781,45 152.267,31	15.931,58	83.582,56 687,07 84.269,63
55530	01 01 01 06 01 02 06 004 Provvidenze economiche nell'ambito del diritto allo studio - L.R. 20.08.1993, n. 68 TIT. III	C R T	233.758,00 93.802,31 327.560,31	203.622,50 89.786,44 293.408,94	111.362,30 89.786,44 201.148,74	92.260,20	30.135,50 4.015,87 34.151,37
55540	01 01 01 06 01 02 06 004 Trasferimenti sui fondi assegnati dallo Stato per l'assegnazione di borse di studio a sostegno della spesa delle famiglie per l'istruzione - L. 10.03.2000, n. 62 ART. 1 COMMI 9, 10 E 11	C R T	69.501,00 160.659,95 230.160,95	157.809,00 157.809,00	157.755,00 157.755,00	54,00 54,00	69.501,00 2.850,95 72.351,95
55541	01 01 01 06 01 02 06 004 Borse di studio a sostegno della spesa delle famiglie per l'istruzione	C R T					




REGIONE AUTONOMA VALLE D'AOSTA
REGION AUTONOME VALLEES D'AOSTE


RENDICONTO PER L'ESERCIZIO FINANZIARIO 2012


SPESA

PARTE 1. SPESE PER L'ATTIVITA' DELLA REGIONE
FUNZIONE 1.05. ISTRUZIONE PRIMARIA E SECONDARIA
AREA OMOGENEA 1.05.04. DIRITTO ALLO STUDIO NELL'AMBITO DELL'ISTRUZIONE PRIMARIA E SECONDARIA
U.P.B. 1.05.04.10 INTERVENTI PER L'ATTUAZIONE DEL DIRITTO ALLO STUDIO NELL'AMBITO DELLA SCUOLA PRIMARIA E SECONDARIA

Capitolo	Descrizione		Previsioni finali di competenza e residui passivi accertati al 01/01/2012	Totale impegni e riaccertamenti su residui passivi	Somme pagate	Somme rimaste da pagare	Economie o eccedenze di impegni su previsioni finali e residui passivi
55542	01 01 01 06 01 02 06 004 Borse di studio a sostegno della spesa delle famiglie svantaggiate per favorire il percorso educativo degli alunni delle scuole statali, regionali e paritarie - L.R. 07.12.2009 , n. 42	C	250.000,00	250.000,00		250.000,00	
		R	285.000,00	285.000,00	284.109,66	890,34	
		T	535.000,00	535.000,00	284.109,66	250.890,34	
55605	01 01 01 06 02 02 06 004 Trasferimento di assegnazioni statali alle istituzioni scolastiche per la fornitura gratuita di libri di testo - L. 23.12.1998 , n. 448 ART. 27	C	315.506,87	312.648,17	302.986,43	9.661,74	2.858,70
		R					
		T	315.506,87	312.648,17	302.986,43	9.661,74	2.858,70
55610	01 01 01 06 02 02 06 004 Trasferimento fondi statali per la concessione di prestiti fiduciari a studenti - L. 24.12.2003 , n. 350 ART. 4 COMMA 99 - D.M. 15.12.2005 , n. 57	C	5.714,96				5.714,96
		R					
		T	5.714,96				5.714,96
56645	01 01 01 06 02 02 06 004 Concorso finanziario nelle spese di funzionamento del collegio femminile "Istituto San Giuseppe" di Aosta - L.R. 29.07.2002 , n. 16 ART. 1	C	191.000,00	191.000,00	152.800,00	38.200,00	
		R	39.000,00	39.000,00	39.000,00		
		T	230.000,00	230.000,00	191.800,00	38.200,00	

		REGIONE AUTONOMA VALLE D'AOSTA REGION AUTONOME VALLEE D'AOSTE	RENDICONTO PER L'ESERCIZIO FINANZIARIO 2012			SPESA	
PARTE	1.	SPESE PER L'ATTIVITA' DELLA REGIONE					
FUNZIONE	1.05.	ISTRUZIONE PRIMARIA E SECONDARIA					
AREA OMOGENEA	1.05.04.	DIRITTO ALLO STUDIO NELL'AMBITO DELL'ISTRUZIONE PRIMARIA E SECONDARIA					
U.P.B.	1.05.04.10	INTERVENTI PER L'ATTUAZIONE DEL DIRITTO ALLO STUDIO NELL'AMBITO DELLA SCUOLA PRIMARIA E SECONDARIA					
Capitolo	Descrizione		Previsioni finali di competenza e residui passivi accertati al 01/01/2012	Totale impegni e riaccertamenti su residui passivi	Somme pagate	Somme rimaste da pagare	Economie o eccedenze di impegni su previsioni finali e residui passivi
56690	01 01 01 04 02 02 06 004	Spese per attività a favore di studenti previste da convenzioni diverse con enti stranieri - D.C. 24.11.1993 , n. 306 - DEC.CCE 12.11.2001 , n. 2768 - D.G. 07.01.2002 , n. 25 - D.G. 06.02.2002 , n. 2443 - L. 05.06.2003 , n. 131 ART. 6	C 1.000,00 R 1.630,80 T 2.630,80	595,94 595,94		595,94 595,94	404,06 1.630,80 2.034,86
60720	01 01 01 06 02 02 08 007	Trasferimenti per progetti a supporto e sostegno del percorso scolastico, formativo ed extrascolastico degli alunni con DSA - L.R. 12.05.2009 , n. 8 ART. 7 COMMA 1	C 20.000,00 R 28.490,08 T 48.490,08	20.000,00 24.781,63 44.781,63	17.644,18 17.644,18	20.000,00 7.137,45 27.137,45	3.708,45 3.708,45
60721	01 01 01 06 01 02 08 007	Contributi alle famiglie di soggetti con DSA per l'acquisto di strumenti informatici - L.R. 12.05.2009 , n. 8 ART. 7 COMMA 2	C 15.000,00 R 22.335,69 T 37.335,69	15.000,00 22.083,24 37.083,24	15.057,08 15.057,08	15.000,00 7.026,16 22.026,16	252,45 252,45
	TOTALE 1.05.04.10		C 2.600.892,83 R 718.828,96 T 3.319.721,79	2.284.037,85 705.683,37 2.989.721,22	1.620.566,24 689.182,58 2.309.748,82	663.471,61 16.500,79 679.972,40	316.854,98 13.145,59 330.000,57

		REGIONE AUTONOMA VALLE D'AOSTA REGION AUTONOME VALLEE D'AOSTE		RENDICONTO PER L'ESERCIZIO FINANZIARIO 2012			SPESA
PARTE	1.	SPESA PER L'ATTIVITA' DELLA REGIONE					
FUNZIONE	1.05.	ISTRUZIONE PRIMARIA E SECONDARIA					
AREA OMOGENEA	1.05.05.	STRUTTURE SCOLASTICHE					
U.P.B.	1.05.05.10	GESTIONE DELLE STRUTTURE SCOLASTICHE					
Capitolo	Descrizione		Previsioni finali di competenza e residui passivi accertati al 01/01/2012	Totale impegni e riaccertamenti su residui passivi	Somme pagate	Somme rimaste da pagare	Economie o eccedenze di impegni su previsioni finali e residui passivi
36600	01 01 01 04 01 02 06 004	C R T	135.000,00 135.000,00	58.736,90 58.736,90	58.736,90 58.736,90		76.263,10 76.263,10
	Spese per immobili destinati ad uso scolastico 01 canoni di locazione 02 oneri condominiali 03 illuminazione 04 rifiuti solidi urbani e acqua - L.COST. 26.02.1948 , n. 4						
53700	01 01 01 04 01 02 06 004	C R T	1.892.000,00 1.903.986,99 3.795.986,99	1.856.454,45 1.867.683,68 3.724.138,13	697.224,77 992.229,77 1.689.454,54	1.159.229,68 875.453,91 2.034.683,59	35.545,55 36.303,31 71.848,86
	Spese per immobili destinati ad uso scolastico: 01 condizionamento 02 manutenzione ordinaria - L.COST. 26.02.1948 , n. 4 - L.R. 20.06.1996 , n. 12 ART. 18						
53705	01 01 01 04 01 02 06 004	C R T	30.000,00 30.000,00	23.353,00 23.353,00		23.353,00 23.353,00	6.647,00 6.647,00
	Spese connesse all'assegnazione e gestione straordinaria degli immobili sede di istituzioni scolastiche di scuola secondaria di secondo grado - L. 11.01.1996 , n. 23 ART. 3						
55265	01 01 01 04 01 02 06 004	C R T	115.000,00 58.775,57 173.775,57	78.487,68 54.528,69 133.016,37	21.506,76 54.528,69 76.035,45	56.980,92 56.980,92	36.512,32 4.246,88 40.759,20
	Rimborso spese di competenza regionale per la conduzione di immobili non regionali adibiti ad uso scolastico - L. 11.01.1996 , n. 23 ART. 3 COMMA 2						
	TOTALE 1.05.05.10	C R T	2.172.000,00 1.962.762,56 4.134.762,56	2.017.032,03 1.922.212,37 3.939.244,40	777.468,43 1.046.758,46 1.824.226,89	1.239.563,60 875.453,91 2.115.017,51	154.967,97 40.550,19 195.518,16

	REGIONE AUTONOMA VALLE D'AOSTA REGION AUTONOME VALLEE D'AOSTE		RENDICONTO PER L'ESERCIZIO FINANZIARIO 2012			SPESA		
PARTE	1.	SPESE PER L'ATTIVITA' DELLA REGIONE						
FUNZIONE	1.05.	ISTRUZIONE PRIMARIA E SECONDARIA						
AREA OMOGENEA	1.05.05.	STRUTTURE SCOLASTICHE						
U.P.B.	1.05.05.20	INTERVENTI DI SISTEMAZIONE E MANUTENZIONE DELLE STRUTTURE SCOLASTICHE						
Capitolo	Descrizione		Previsioni finali di competenza e residui passivi accertati al 01/01/2012	Totale impegni e riaccertamenti su residui passivi	Somme pagate	Somme rimaste da pagare	Economie o eccedenze di impegni su previsioni finali e residui passivi	
55144	01 01 02 01 00 03 06 006	Spese sui fondi assegnati dallo Stato per la messa in sicurezza delle scuole - D.L. 25.06.2008, n. 112 ART. 6 QUINQUIES - D.L. 29.11.2008, n. 185 ART. 18 C. 1 LETT. B)	C R T	325.000,00 325.000,00	160.000,00 160.000,00	160.000,00 160.000,00	165.000,00 165.000,00	
55515	02 01 02 02 00 03 06 004	Acquisto per attrezzature ed arredamento mensa scolastica di proprietà regionale - L.R. 20.08.1993, n. 68 ART. 12 BIS	C R T					
56300	02 01 02 01 00 03 06 004	Spese per la costruzione, sistemazione e adattamento di edifici per la pubblica istruzione - L.COST. 26.02.1948, n. 4	C R T	2.159.981,88 5.848.970,99 8.008.952,87	1.932.640,88 5.810.051,22 7.742.692,10	59.264,79 514.634,87 573.899,66	1.873.376,09 5.295.416,35 7.168.792,44	227.341,00 38.919,77 266.260,77
56303	02 01 02 01 00 03 06 004	Spesa per recupero edificio da adibire a scuola d'infanzia e primaria nel Comune di Issogne - L.R. 23.07.2010, n. 21 ART. 14 COMMA 1 LETT. B)	C R T					
56304	02 01 02 01 00 03 06 004	Spesa per la realizzazione di aule presso l'ex cantina dell'Istitut Agricole Régional e per la nuova sede dello stesso nel Comune di Aosta - L.R. 23.07.2010, n. 21 ART. 14 COMMA 1 LETT. D)	C R T					




REGIONE AUTONOMA VALLE D'AOSTA
REGION AUTONOME VALLEES D'AOSTE

RENDICONTO PER L'ESERCIZIO FINANZIARIO 2012

SPESA

PARTE 1. SPESE PER L'ATTIVITA' DELLA REGIONE
FUNZIONE 1.05. ISTRUZIONE PRIMARIA E SECONDARIA
AREA OMOGENEA 1.05.05. STRUTTURE SCOLASTICHE
U.P.B. 1.05.05.20 INTERVENTI DI SISTEMAZIONE E MANUTENZIONE DELLE STRUTTURE SCOLASTICHE

Capitolo	Descrizione		Previsioni finali di competenza e residui passivi accertati al 01/01/2012	Totale impegni e riaccertamenti su residui passivi	Somme pagate	Somme rimaste da pagare	Economie o eccedenze di impegni su previsioni finali e residui passivi
56305	02 01 02 01 00 03 06 004 Spesa per lavori di manutenzione straordinaria del Liceo scientifico Bérard nel Comune di Aosta - L.R. 23.07.2010 , n. 21 ART. 14 COMMA 1 LETT. E)	C R T					
56306	02 01 02 01 00 03 06 004 Spesa per lavori di sistemazione e manutenzione straordinaria della palestra La Rochère nel Comune di Aosta - L.R. 23.07.2010 , n. 21 ART. 14 COMMA 1 LETT. F)	C R T					
56307	02 01 02 01 00 03 06 004 Spese per il risanamento conservativo parziale del complesso Saint-Bénin di Aosta da adibire ad uso scolastico - L.R. 23.07.2010 , n. 21 ART. 14 COMMA 1 LETT. G)	C R T					
56360	02 01 02 01 00 03 06 004 Spese per la sistemazione e la manutenzione straordinaria di immobili adibiti ad uso scolastico - L. 11.01.1996 , n. 23 ART. 3 - L.R. 20.06.1996 , n. 12 ART. 18, COMMA 2	C R T	1.193.613,10 2.514.589,48 3.708.202,58	851.525,99 2.299.809,35 3.151.335,34	248.804,74 674.530,37 923.335,11	602.721,25 1.625.278,98 2.228.000,23	342.087,11 214.780,13 556.867,24

		REGIONE AUTONOMA VALLE D'AOSTA REGION AUTONOME VALLEE D'AOSTE	RENDICONTO PER L'ESERCIZIO FINANZIARIO 2012			SPESA		
PARTE	1.	SPESE PER L'ATTIVITA' DELLA REGIONE						
FUNZIONE	1.05.	ISTRUZIONE PRIMARIA E SECONDARIA						
AREA OMOGENEA	1.05.05.	STRUTTURE SCOLASTICHE						
U.P.B.	1.05.05.20	INTERVENTI DI SISTEMAZIONE E MANUTENZIONE DELLE STRUTTURE SCOLASTICHE						
Capitolo	Descrizione		Previsioni finali di competenza e residui passivi accertati al 01/01/2012	Totale impegni e riaccertamenti su residui passivi	Somme pagate	Somme rimaste da pagare	Economie o eccedenze di impegni su previsioni finali e residui passivi	
56381	02 01 02 04 02 03 06 004	Spese per interventi di edilizia scolastica compartecipati dallo Stato e dalla Regione - L. 11.01.1996 , n. 23 - D.M. 16.07.2007	C R T	68.463,64 68.463,64	68.463,64 68.463,64	63.775,15 63.775,15	4.688,49 4.688,49	
56385	02 01 02 01 00 03 06 004	Spese sulla quota a carico del comune di Pont-Saint-Martin per i lavori di costruzione di un volume da destinare ad attività socio-culturali(mantenuto per la gestione dei residui) - L.R. 07.12.1998 , n. 54 ART. 105	C R T					
	TOTALE	1.05.05.20	C R T	3.678.594,98 8.432.024,11 12.110.619,09	2.944.166,87 8.178.324,21 11.122.491,08	308.069,53 1.252.940,39 1.561.009,92	2.636.097,34 6.925.383,82 9.561.481,16	734.428,11 253.699,90 988.128,01




**REGIONE AUTONOMA VALLE D'AOSTA
REGION AUTONOME VALLEE D'AOSTE**

RENDICONTO PER L'ESERCIZIO FINANZIARIO 2012

SPESA

PARTE 1. SPESE PER L'ATTIVITA' DELLA REGIONE
 FUNZIONE 1.06. ISTRUZIONE UNIVERSITARIA
 AREA OMOGENEA 1.06.01. INTERVENTI DI PROMOZIONE DELL'ISTRUZIONE UNIVERSITARIA
 U.P.B. 1.06.01.10 TRASFERIMENTI AD ENTI UNIVERSITARI PER IL FUNZIONAMENTO

Capitolo	Descrizione		Previsioni finali di competenza e residui passivi accertati al 01/01/2012	Totale impegni e riaccertamenti su residui passivi	Somme pagate	Somme rimaste da pagare	Economie o eccedenze di impegni su previsioni finali e residui passivi
56656	01 01 01 06 02 02 06 004 Finanziamento di parte corrente dell'Università della Valle d'Aosta - L.R. 04.09.2001 , n. 25 ART. 2	C R T	6.556.400,00 618.000,00 7.174.400,00	6.556.400,00 618.000,00 7.174.400,00	5.900.760,00 618.000,00 6.518.760,00	655.640,00 655.640,00	
56677	01 01 01 06 02 02 06 004 Trasferimenti ad istituzioni universitarie in attuazione delle convenzioni stipulate per la promozione nell'"Ex Cotonificio Brambilla" di un nuovo polo destinato all'offerta di servizi formativi e ricerca scientifica - L.R. 15.12.2006 , n. 30 ART.35, C. 2 - CONV. 29.05.2007	C R T	485.700,00 255.500,00 741.200,00	485.700,00 255.500,00 741.200,00	102.100,00 233.000,00 335.100,00	383.600,00 22.500,00 406.100,00	
57490	01 01 01 06 02 02 08 006 Contributo annuo per il funzionamento della Fondazione Istituto Musicale della Valle d'Aosta - L.R. 17.03.1992 , n. 8 ARTT. 5 E 6	C R T	4.486.100,00 153.000,00 4.639.100,00	4.473.685,98 153.000,00 4.626.685,98	4.397.985,98 4.397.985,98	75.700,00 153.000,00 228.700,00	12.414,02 12.414,02
57492	01 01 01 06 02 02 08 006 Contributo annuo a titolo di concorso alle spese di funzionamento dell'Istituto musicale pareggiato della Valle d'Aosta - Conservatoire de la Vallée d'Aoste - L.R. 18.07.2012 , n. 22 ART.2	C R T					
	TOTALE 1.06.01.10	C R T	11.528.200,00 1.026.500,00 12.554.700,00	11.515.785,98 1.026.500,00 12.542.285,98	10.400.845,98 851.000,00 11.251.845,98	1.114.940,00 175.500,00 1.290.440,00	12.414,02 12.414,02

		REGIONE AUTONOMA VALLE D'AOSTA REGION AUTONOME VALLEE D'AOSTE		RENDICONTO PER L'ESERCIZIO FINANZIARIO 2012			SPESA
PARTE	1.	SPESE PER L'ATTIVITA' DELLA REGIONE					
FUNZIONE	1.06.	ISTRUZIONE UNIVERSITARIA					
AREA OMOGENEA	1.06.01.	INTERVENTI DI PROMOZIONE DELL'ISTRUZIONE UNIVERSITARIA					
U.P.B.	1.06.01.11	SPESE PER LA PROMOZIONE DELL'ISTRUZIONE UNIVERSITARIA					
Capitolo	Descrizione		Previsioni finali di competenza e residui passivi accertati al 01/01/2012	Totale impegni e riaccertamenti su residui passivi	Somme pagate	Somme rimaste da pagare	Economie o eccedenze di impegni su previsioni finali e residui passivi
56678	01 01 01 04 02 02 06 004	Spese derivanti dalle convenzioni stipulate con istituzioni universitarie per la promozione nell'"Ex Cotonificio Brambilla" di un nuovo polo destinato all'offerta di servizi formativi e ricerca scientifica - L.R. 15.12.2006, n. 30 ART. 35, C. 2 - CONV. 29.05.2007	C 15.000,00 R 15.000,00 T 30.000,00	15.000,00 14.024,50 29.024,50	14.024,50 14.024,50	15.000,00 15.000,00	975,50 975,50
	TOTALE	1.06.01.11	C 15.000,00 R 15.000,00 T 30.000,00	15.000,00 14.024,50 29.024,50	14.024,50 14.024,50	15.000,00 15.000,00	975,50 975,50




**REGIONE AUTONOMA VALLE D'AOSTA
REGION AUTONOME VALLEE D'AOSTE**

RENDICONTO PER L'ESERCIZIO FINANZIARIO 2012

SPESA

PARTE 1. SPESE PER L'ATTIVITA' DELLA REGIONE
 FUNZIONE 1.06. ISTRUZIONE UNIVERSITARIA
 AREA OMOGENEA 1.06.01. INTERVENTI DI PROMOZIONE DELL'ISTRUZIONE UNIVERSITARIA
 U.P.B. 1.06.01.20 TRASFERIMENTI AD ENTI UNIVERSITARI PER INTERVENTI DI INVESTIMENTO

Capitolo	Descrizione		Previsioni finali di competenza e residui passivi accertati al 01/01/2012	Totale impegni e riaccertamenti su residui passivi	Somme pagate	Somme rimaste da pagare	Economie o eccedenze di impegni su previsioni finali e residui passivi
56654	02 01 02 04 02 03 06 004 Finanziamento dell'Università della Valle d'Aosta per investimenti - L.R. 04.09.2001 , n. 25 ART. 2	C R T	450.000,00 50.900,00 500.900,00	450.000,00 50.900,00 500.900,00	405.000,00 50.900,00 455.900,00	45.000,00 45.000,00	
56659	02 01 02 04 02 03 06 004 Finanziamento Università della Valle d'Aosta per gli interventi di edilizia universitaria - L.R. 04.09.2001 , n. 25 ART. 3	C R T	40.000,00 50.000,00 90.000,00	40.000,00 50.000,00 90.000,00	 50.000,00 50.000,00	40.000,00 40.000,00	
	TOTALE 1.06.01.20	C R T	490.000,00 100.900,00 590.900,00	490.000,00 100.900,00 590.900,00	405.000,00 100.900,00 505.900,00	85.000,00 85.000,00	

		REGIONE AUTONOMA VALLE D'AOSTA REGION AUTONOME VALLEE D'AOSTE	RENDICONTO PER L'ESERCIZIO FINANZIARIO 2012			SPESA	
PARTE	1.	SPESE PER L'ATTIVITA' DELLA REGIONE					
FUNZIONE	1.06.	ISTRUZIONE UNIVERSITARIA					
AREA OMOGENEA	1.06.02.	DIRITTO ALLO STUDIO IN AMBITO UNIVERSITARIO					
U.P.B.	1.06.02.10	INTERVENTI PER L'ATTUAZIONE DEL DIRITTO ALLO STUDIO UNIVERSITARIO - PARTE CORRENTE					
Capitolo	Descrizione		Previsioni finali di competenza e residui passivi accertati al 01/01/2012	Totale impegni e riaccertamenti su residui passivi	Somme pagate	Somme rimaste da pagare	Economie o eccedenze di impegni su previsioni finali e residui passivi
55550	01 01 01 06 01 02 06 004	Trasferimenti sul Fondo integrativo statale per la concessione dei prestiti d'onore e l'erogazione di borse di studio a studenti dell'Università della Valle d'Aosta e dell'AFAM - Istituto superiore di studi Musicali della Valle d'Aosta - L. 02.12.1991 , n. 390 ARTT. 8 E 16 COMMA 4 - L. 11.02.1992 , n. 147 - L. 23.12.1996 , n. 662 ART. 1 COMMA 89	C R T	119.576,50 119.576,50	82.453,74 82.453,74	37.122,76 37.122,76	
55560	01 01 01 04 01 02 06 004	Spese per l'attuazione del diritto allo studio nell'ambito universitario - L.R. 14.06.1989 , n. 30	C R T	105.000,00 43.071,90 148.071,90	85.044,40 223,15 85.267,55	49.433,82 223,15 49.433,82	19.955,60 42.848,75 62.804,35
55570	01 01 01 06 01 02 06 004	Trasferimenti a famiglie per l'attuazione del diritto allo studio nell'ambito universitario - L.R. 14.06.1989 , n. 30	C R T	3.102.303,00 942.090,02 4.044.393,02	3.073.700,23 872.134,55 3.945.834,78	1.860.172,11 292.861,74 2.153.033,85	28.602,77 69.955,47 98.558,24
55600	02 01 01 06 01 04 06 004	Contributi per concorso nell'ammortamento di prestiti d'onore a favore di studenti universitari meritevoli - limiti di impegno - L.R. 14.06.1989 , n. 30 ART. 8	C R T	6.100,00 6.100,00			6.100,00 6.100,00




REGIONE AUTONOMA VALLE D'AOSTA
REGION AUTONOME VALLEES D'AOSTE


RENDICONTO PER L'ESERCIZIO FINANZIARIO 2012


SPESA


PARTE 1. SPESE PER L'ATTIVITA' DELLA REGIONE
 FUNZIONE 1.06. ISTRUZIONE UNIVERSITARIA
 AREA OMOGENEA 1.06.02. DIRITTO ALLO STUDIO IN AMBITO UNIVERSITARIO
 U.P.B. 1.06.02.10 INTERVENTI PER L'ATTUAZIONE DEL DIRITTO ALLO STUDIO UNIVERSITARIO - PARTE CORRENTE


Capitolo	Descrizione		Previsioni finali di competenza e residui passivi accertati al 01/01/2012	Totale impegni e riaccertamenti su residui passivi	Somme pagate	Somme rimaste da pagare	Economie o eccedenze di impegni su previsioni finali e residui passivi
56658	01 01 01 08 02 02 06 004 Rimborso della tassa regionale per il diritto allo studio versata dagli studenti dell'Università della Valle d'Aosta - Université de la Vallée d'Aoste - L.R. 04.09.2001 , n. 25 ART. 6	C R T					
56660	01 01 01 08 02 02 06 004 Rimborso della tassa regionale per il diritto allo studio universitario per corsi di alta formazione artistica e musicale dell'Istituto musicale pareggiato di Aosta - L.R. 17.03.1992 , n. 8 ART. 9 QUATER	C R T	1.100,00 648,80 1.748,80	823,20 648,80 1.472,00	648,80 648,80	823,20 823,20	276,80 276,80
56676	01 01 01 06 01 02 06 004 Spese per erogazione borse di studio a favore di studenti universitari stranieri frequentanti sedi valdostane nell'ambito di progetti di internazionalizzazione - L.R. 15.12.2006 , n. 30 ART.35 COMMA 3	C R T					
56679	01 01 01 06 02 02 06 004 Trasferimento fondi al Politecnico di Torino per erogazione borse di studio a favore di studenti universitari stranieri frequentanti sedi valdostane nell'ambito di progetti di internazionalizzazione - L.R. 15.12.2006 , n. 30 ART. 35 COMMA 3	C R T	230.000,00 410.000,00 640.000,00	230.000,00 220.000,00 450.000,00	220.000,00 220.000,00	230.000,00 230.000,00	190.000,00 190.000,00
	TOTALE 1.06.02.10	C R T	3.444.503,00 1.515.387,22 4.959.890,22	3.389.567,83 1.212.583,00 4.602.150,83	1.249.138,70 882.598,50 2.131.737,20	2.140.429,13 329.984,50 2.470.413,63	54.935,17 302.804,22 357.739,39

		REGIONE AUTONOMA VALLE D'AOSTA REGION AUTONOME VALLEE D'AOSTE		RENDICONTO PER L'ESERCIZIO FINANZIARIO 2012			SPESA
PARTE	1.	SPESE PER L'ATTIVITA' DELLA REGIONE					
FUNZIONE	1.06.	ISTRUZIONE UNIVERSITARIA					
AREA OMOGENEA	1.06.03.	STRUTTURE UNIVERSITARIE					
U.P.B.	1.06.03.10	INTERVENTI NELL'AMBITO DELLE STRUTTURE UNIVERSITARIE - PARTE CORRENTE					
Capitolo	Descrizione		Previsioni finali di competenza e residui passivi accertati al 01/01/2012	Totale impegni e riaccertamenti su residui passivi	Somme pagate	Somme rimaste da pagare	Economie o eccedenze di impegni su previsioni finali e residui passivi
56675	01 01 01 04 01 02 06 004	Spese per la gestione dell'edificio denominato "Ex cotonificio Brambilla" in comune di Verrès - L.R. 15.12.2006, n. 30 ART. 35	C 369.549,00 R 79.274,07 T 448.823,07	334.106,87 50.548,76 384.655,63	263.257,15 50.548,76 313.805,91	70.849,72	35.442,13 28.725,31 64.167,44
56681	01 01 01 06 03 02 06 004	Trasferimenti a Finaosta S.p.a per spese di funzionamento della Nuova Università Valdostana (NUV) - L.R. 16.03.2006, n. 7	C 792.000,00 R T 792.000,00	792.000,00 792.000,00	792.000,00 792.000,00		
	TOTALE	1.06.03.10	C 1.161.549,00 R 79.274,07 T 1.240.823,07	1.126.106,87 50.548,76 1.176.655,63	1.055.257,15 50.548,76 1.105.805,91	70.849,72 70.849,72	35.442,13 28.725,31 64.167,44

		REGIONE AUTONOMA VALLE D'AOSTA REGION AUTONOME VALLEE D'AOSTE		RENDICONTO PER L'ESERCIZIO FINANZIARIO 2012			SPESA	
PARTE	1.	SPESE PER L'ATTIVITA' DELLA REGIONE						
FUNZIONE	1.06.	ISTRUZIONE UNIVERSITARIA						
AREA OMOGENEA	1.06.03.	STRUTTURE UNIVERSITARIE						
U.P.B.	1.06.03.20	INTERVENTI DI EDILIZIA UNIVERSITARIA						
Capitolo	Descrizione		Previsioni finali di competenza e residui passivi accertati al 01/01/2012	Totale impegni e riaccertamenti su residui passivi	Somme pagate	Somme rimaste da pagare	Economie o eccedenze di impegni su previsioni finali e residui passivi	
35070	02 01 02 03 05 03 06 004	Trasferimento a Finaosta S.p.a per interventi finalizzati alla realizzazione del Polo universitario di Aosta in attuazione dell'intesa sottoscritta in data 22 maggio 2007 dal Presidente della Regione e dal Ministro della Difesa da attuarsi tramite gestione speciale - L.R. 15.04.2008 , n. 9 ART.39	C R T					
56310	02 01 02 01 00 03 06 004	Spese per la riconversione dell'ex cotonificio Brambilla a "Poli-Istituto Scolastico" - L.R. 28.11.1996 , n. 37 ART. 1, C. 1	C R T	315.163,74 315.163,74	313.818,91 313.818,91	20.395,14 20.395,14	293.423,77 293.423,77	1.344,83 1.344,83
	TOTALE	1.06.03.20	C R T	315.163,74 315.163,74	313.818,91 313.818,91	20.395,14 20.395,14	293.423,77 293.423,77	1.344,83 1.344,83

		REGIONE AUTONOMA VALLE D'AOSTA REGION AUTONOME VALLEE D'AOSTE		RENDICONTO PER L'ESERCIZIO FINANZIARIO 2012			SPESA
PARTE	1.	SPESE PER L'ATTIVITA' DELLA REGIONE					
FUNZIONE	1.07.	CULTURA E SPORT					
AREA OMOGENEA	1.07.01.	PROMOZIONE CULTURALE					
U.P.B.	1.07.01.10	ORGANIZZAZIONE E PARTECIPAZIONE A MOSTRE O MANIFESTAZIONI					
Capitolo	Descrizione		Previsioni finali di competenza e residui passivi accertati al 01/01/2012	Totale impegni e riaccertamenti su residui passivi	Somme pagate	Somme rimaste da pagare	Economie o eccedenze di impegni su previsioni finali e residui passivi
57399	01 01 01 04 02 02 06 006	Spese finanziate con fondi provenienti da sponsorizzazioni per manifestazioni ed iniziative culturali e scientifiche (comprende interventi rilevanti ai fini IVA) - L.R. 21.12.1993, n. 89 - L.R. 04.08.2009, n. 30 ART. 29 C. 1 LETT. B)	C 152.000,00 R T 152.000,00	151.828,02 151.828,02	151.828,02 151.828,02		171,98 171,98
57400	01 01 01 04 02 02 06 006	Spese per manifestazioni ed iniziative culturali e scientifiche (comprende interventi rilevanti ai fini I.V.A.) - L.R. 21.12.1993, n. 89	C 3.354.000,00 R 794.884,56 T 4.148.884,56	2.967.651,87 592.560,00 3.560.211,87	2.393.553,53 434.279,41 2.827.832,94	574.098,34 158.280,59 732.378,93	386.348,13 202.324,56 588.672,69
57420	01 01 01 04 03 02 06 006	Spese per l'acquisto di arredi ed attrezzature per attività culturali - L.R. 21.12.1993, n. 89	C 63.000,00 R 13.932,61 T 76.932,61	32.272,97 3.252,23 35.525,20	30.942,47 3.252,23 34.194,70	1.330,50 1.330,50	30.727,03 10.680,38 41.407,41
	TOTALE 1.07.01.10		C 3.569.000,00 R 808.817,17 T 4.377.817,17	3.151.752,86 595.812,23 3.747.565,09	2.576.324,02 437.531,64 3.013.855,66	575.428,84 158.280,59 733.709,43	417.247,14 213.004,94 630.252,08

 REGIONE AUTONOMA VALLE D'AOSTA REGION AUTONOME VALLEE D'AOSTE			RENDICONTO PER L'ESERCIZIO FINANZIARIO 2012			SPESA	
PARTE	1.	SPESA PER L'ATTIVITA' DELLA REGIONE					
FUNZIONE	1.07.	CULTURA E SPORT					
AREA OMOGENEA	1.07.01.	PROMOZIONE CULTURALE					
U.P.B.	1.07.01.11	SAISON CULTURELLE					
Capitolo	Descrizione		Previsioni finali di competenza e residui passivi accertati al 01/01/2012	Totale impegni e riaccertamenti su residui passivi	Somme pagate	Somme rimaste da pagare	Economie o eccedenze di impegni su previsioni finali e residui passivi
57401	01 01 01 04 02 02 06 006	C Spese inerenti la manifestazione denominata "Saison Culturelle" (comprende interventi rilevanti ai fini I.V.A.) - L.R. 21.12.1993 , n. 89 ART. 2 COMMA 1 LETT. H)	1.394.500,00 340.408,52 1.734.908,52	1.348.580,83 269.604,61 1.618.185,44	767.444,02 223.366,81 990.810,83	581.136,81 46.237,80 627.374,61	45.919,17 70.803,91 116.723,08
	TOTALE 1.07.01.11	C R T	1.394.500,00 340.408,52 1.734.908,52	1.348.580,83 269.604,61 1.618.185,44	767.444,02 223.366,81 990.810,83	581.136,81 46.237,80 627.374,61	45.919,17 70.803,91 116.723,08

		REGIONE AUTONOMA VALLE D'AOSTA REGION AUTONOME VALLEES D'AOSTE		RENDICONTO PER L'ESERCIZIO FINANZIARIO 2012			SPESA
PARTE	1.	SPESE PER L'ATTIVITA' DELLA REGIONE					
FUNZIONE	1.07.	CULTURA E SPORT					
AREA OMOGENEA	1.07.01.	PROMOZIONE CULTURALE					
U.P.B.	1.07.01.12	INTERVENTI NEL SETTORE ETNOGRAFICO LINGUISTICO					
Capitolo	Descrizione		Previsioni finali di competenza e residui passivi accertati al 01/01/2012	Totale impegni e riaccertamenti su residui passivi	Somme pagate	Somme rimaste da pagare	Economie o eccedenze di impegni su previsioni finali e residui passivi
57241	01 01 01 04 01 02 06 006	Spese per l'acquisto e la stampa di pubblicazioni, prodotti multimediali, piccole attrezzature e loro manutenzione, in ambito etnografico - L.R. 21.12.1993, n. 89 ART. 2	C 120.000,00 R 441.764,52 T 561.764,52	77.954,75 416.394,08 494.348,83	41.793,39 181.578,87 223.372,26	36.161,36 234.815,21 270.976,57	42.045,25 25.370,44 67.415,69
57350	01 01 01 04 02 02 06 006	Spese per la gestione di corsi per l'insegnamento del franco-provenzale, progetto "Ecole populaire de patois" (comprende interventi rilevanti ai fini I.V.A.) - L.R. 21.12.1993, n. 89 ART.2 COMMA 1 LETT. C)	C 66.000,00 R 53.942,00 T 119.942,00	58.364,96 36.011,59 94.376,55	33.083,29 36.011,59 69.094,88	25.281,67 25.281,67	7.635,04 17.930,41 25.565,45
57380	01 01 01 04 02 02 06 006	Spese per le attività, le iniziative ed i compiti dell'ufficio regionale per l'etnologia e la linguistica - L.R. 21.12.1993, n. 89	C 710.000,00 R 543.917,36 T 1.253.917,36	584.610,29 475.602,68 1.060.212,97	362.440,11 387.046,31 749.486,42	222.170,18 88.556,37 310.726,55	125.389,71 68.314,68 193.704,39
57381	01 01 01 06 02 02 06 006	Trasferimento di fondi ad associazioni culturali sulla base di convenzioni stipulate con l'Amministrazione Regionale - L.R. 21.12.1993, n. 89	C 75.000,00 R T 75.000,00	65.000,00 65.000,00	40.000,00 40.000,00	25.000,00 25.000,00	10.000,00 10.000,00
57430	01 01 01 04 02 02 06 006	Spese per manifestazioni ed iniziative a carattere etnografico (comprende interventi rilevanti ai fini I.V.A.) - L.R. 21.12.1993, n. 89 ART. 2 COMMA 1 LETT. G)	C R T				




REGIONE AUTONOMA VALLE D'AOSTA
REGION AUTONOME VALLEE D'AOSTE

RENDICONTO PER L'ESERCIZIO FINANZIARIO 2012

SPESA

PARTE 1. SPESE PER L'ATTIVITA' DELLA REGIONE
FUNZIONE 1.07. CULTURA E SPORT
AREA OMOGENEA 1.07.01. PROMOZIONE CULTURALE
U.P.B. 1.07.01.12 INTERVENTI NEL SETTORE ETNOGRAFICO LINGUISTICO

Capitolo	Descrizione		Previsioni finali di competenza e residui passivi accertati al 01/01/2012	Totale impegni e riaccertamenti su residui passivi	Somme pagate	Somme rimaste da pagare	Economie o eccedenze di impegni su previsioni finali e residui passivi
57500	01 01 01 04 03 02 06 006 Spese sui fondi assegnati dallo Stato per il finanziamento delle iniziative di tutela delle minoranze linguistiche storiche - L. 15.12.1999, n. 482 ART. 9	C R T	533.059,00 154.663,15 687.722,15	111.879,00 154.653,74 266.532,74	141.573,74 141.573,74	111.879,00 13.080,00 124.959,00	421.180,00 9,41 421.189,41
	TOTALE 1.07.01.12	C R T	1.504.059,00 1.194.287,03 2.698.346,03	897.809,00 1.082.662,09 1.980.471,09	477.316,79 746.210,51 1.223.527,30	420.492,21 336.451,58 756.943,79	606.250,00 111.624,94 717.874,94

		REGIONE AUTONOMA VALLE D'AOSTA REGION AUTONOME VALLEE D'AOSTE		RENDICONTO PER L'ESERCIZIO FINANZIARIO 2012			SPESA
PARTE	1.	SPESE PER L'ATTIVITA' DELLA REGIONE					
FUNZIONE	1.07.	CULTURA E SPORT					
AREA OMOGENEA	1.07.01.	PROMOZIONE CULTURALE					
U.P.B.	1.07.01.13	ALTRI INTERVENTI DI CARATTERE CULTURALE					
Capitolo	Descrizione		Previsioni finali di competenza e residui passivi accertati al 01/01/2012	Totale impegni e riaccertamenti su residui passivi	Somme pagate	Somme rimaste da pagare	Economie o eccedenze di impegni su previsioni finali e residui passivi
56920	01 01 01 04 01 02 06 006	Spese per il funzionamento del sistema bibliotecario regionale - L.R. 17.06.1992, n. 28 ARTT. 3 E 19	C 115.000,00 R 32.051,01 T 147.051,01	100.834,28 24.715,09 125.549,37	59.162,52 23.056,27 82.218,79	41.671,76 1.658,82 43.330,58	14.165,72 7.335,92 21.501,64
56930	01 01 01 04 01 02 06 006	Spese per attività culturali e promozionali della biblioteca regionale (comprende interventi rilevanti ai fini I.V.A.) - L.R. 17.06.1992, n. 28	C 15.000,00 R 21.041,89 T 36.041,89	11.894,45 20.304,65 32.199,10	10.583,53 20.304,65 30.888,18	1.310,92 1.310,92	3.105,55 737,24 3.842,79
56940	01 01 01 04 01 02 06 006	Archivio storico regionale - spese relative al materiale archivistico - L.R. 21.12.1993, n. 89	C 3.000,00 R 912,00 T 3.912,00	983,20 801,00 1.784,20	983,20 801,00 1.784,20	 	2.016,80 111,00 2.127,80
56945	01 01 01 04 02 02 06 006	Interventi di riordino ed inventariazione degli archivi ecclesiastici e privati - L.R. 21.07.1997, n. 27 ART. 2	C 43.330,00 R 43.399,67 T 86.729,67	43.330,00 40.847,75 84.177,75	 40.847,75 40.847,75	43.330,00 43.330,00	 2.551,92 2.551,92
57240	01 01 01 04 02 02 06 006	Spese per l'acquisto e la stampa di opere, monografie e riviste aventi carattere culturale, scientifico ed artistico - L.R. 21.12.1993, n. 89	C 159.800,00 R 145.632,68 T 305.432,68	37.342,29 144.802,56 182.144,85	15.684,79 103.902,18 119.586,97	21.657,50 40.900,38 62.557,88	122.457,71 830,12 123.287,83



REGIONE AUTONOMA VALLE D'AOSTA
REGION AUTONOME VALLEES D'AOSTE

RENDICONTO PER L'ESERCIZIO FINANZIARIO 2012

SPESA

PARTE 1. SPESE PER L'ATTIVITA' DELLA REGIONE
FUNZIONE 1.07. CULTURA E SPORT
AREA OMOGENEA 1.07.01. PROMOZIONE CULTURALE
U.P.B. 1.07.01.13 ALTRI INTERVENTI DI CARATTERE CULTURALE

Capitolo	Descrizione		Previsioni finali di competenza e residui passivi accertati al 01/01/2012	Totale impegni e riaccertamenti su residui passivi	Somme pagate	Somme rimaste da pagare	Economie o eccedenze di impegni su previsioni finali e residui passivi
57362	01 01 01 04 01 02 06 006 Spese per acquisizione, catalogazione, studio, conservazione e valorizzazione del patrimonio cinematografico, televisivo e audiovisivo - L.R. 09.11.2010, n. 36 ART.10 COMMA 1	C	50.000,00				50.000,00
		R					
		T	50.000,00				50.000,00
57363	01 01 01 06 02 02 06 006 Contributi ad istituzioni non aventi fini di lucro per la realizzazione di manifestazioni a carattere cinematografico - L.R. 09.11.2010, n. 36 ART.9 COMMA 2	C	262.000,00	262.000,00		262.000,00	
		R					
		T	262.000,00	262.000,00		262.000,00	
57364	01 01 01 06 03 02 06 006 Contributo per l'organizzazione del Premio biennale di arte europea	C	300.000,00	300.000,00	200.000,00	100.000,00	
		R					
		T	300.000,00	300.000,00	200.000,00	100.000,00	
57410	01 01 01 04 02 02 06 006 Spese per il progetto relativo allo studio di un carattere tipografico - L.R. 21.12.1993, n. 89	C					
		R	12.001,58	12.001,58	12.001,58		
		T	12.001,58	12.001,58	12.001,58		
66055	01 01 01 04 01 02 06 006 Spese per il funzionamento del museo Beck Peccoz nel comune di Gressoney-Saint-Jean (comprende interventi rilevanti ai fini I.V.A.) - L.COST. 26.02.1948, n. 4	C	9.800,00	8.000,00	327,06	7.672,94	1.800,00
		R	3.143,81	3.143,81	3.143,81		
		T	12.943,81	11.143,81	3.470,87	7.672,94	1.800,00



**REGIONE AUTONOMA VALLE D'AOSTA
REGION AUTONOME VALLEE D'AOSTE**

RENDICONTO PER L'ESERCIZIO FINANZIARIO 2012

SPESA

PARTE 1. SPESE PER L'ATTIVITA' DELLA REGIONE
 FUNZIONE 1.07. CULTURA E SPORT
 AREA OMOGENEA 1.07.01. PROMOZIONE CULTURALE
 U.P.B. 1.07.01.13 ALTRI INTERVENTI DI CARATTERE CULTURALE

Capitolo	Descrizione		Previsioni finali di competenza e residui passivi accertati al 01/01/2012	Totale impegni e riaccertamenti su residui passivi	Somme pagate	Somme rimaste da pagare	Economie o eccedenze di impegni su previsioni finali e residui passivi
68350	01 01 01 06 02 02 06 006 Contributo per il funzionamento del Museo Regionale di scienze naturali di Saint-Pierre - L.R. 20.05.1985, n. 32 ART. 3 COMMA 1	C R T	180.000,00 180.000,00	180.000,00 180.000,00	180.000,00 180.000,00		
68370	01 01 01 04 02 05 06 006 Spese relative alla celebrazione del nono centenario della morte di Sant'Anselmo da Aosta (mantenuto per la gestione dei residui ai sensi della L.R. 12/2007)	C R T					
68371	01 01 01 06 02 05 06 006 Contributi relativi alla celebrazione del nono centenario della morte di Sant'Anselmo da Aosta (mantenuto per la gestione dei residui di cui alla lr 12/07)	C R T	5.000,00 5.000,00	5.000,00 5.000,00	5.000,00 5.000,00		
	TOTALE 1.07.01.13	C R T	1.137.930,00 263.182,64 1.401.112,64	944.384,22 251.616,44 1.196.000,66	466.741,10 209.057,24 675.798,34	477.643,12 42.559,20 520.202,32	193.545,78 11.566,20 205.111,98




REGIONE AUTONOMA VALLE D'AOSTA
REGION AUTONOME VALLEES D'AOSTE

RENDICONTO PER L'ESERCIZIO FINANZIARIO 2012

SPESA

PARTE 1. SPESE PER L'ATTIVITA' DELLA REGIONE
FUNZIONE 1.07. CULTURA E SPORT
AREA OMOGENEA 1.07.02. ENTI CULTURALI
U.P.B. 1.07.02.10 ASSEGNAZIONI AD ENTI CULTURALI PER IL FUNZIONAMENTO

Capitolo	Descrizione		Previsioni finali di competenza e residui passivi accertati al 01/01/2012	Totale impegni e riaccertamenti su residui passivi	Somme pagate	Somme rimaste da pagare	Economie o eccedenze di impegni su previsioni finali e residui passivi
22480	01 01 01 06 02 02 06 030 Contributo per il funzionamento della Fondazione "Centro internazionale su diritto, società ed economia" di Courmayeur - L.R. 19.04.1988 , n. 18 ART. 4	C R T	380.000,00 380.000,00	380.000,00 380.000,00	380.000,00 380.000,00		
28020	02 01 01 06 02 02 06 030 Contributo per concorso al finanziamento dell'attività della "Fondazione per le biotecnologie", con sede in Torino - L.R. 09.07.1990 , n. 45 ART. 5	C R T					
28520	02 01 01 06 02 02 06 030 Contributo per concorso al finanziamento dell'attività della fondazione "Centro studi storico-letterari Natalino Sapegno", con sede in Morgex (Aosta) - L.R. 23.08.1991 , n. 33 ART. 5	C R T	110.000,00 110.000,00	110.000,00 110.000,00	110.000,00 110.000,00		
57260	01 01 01 06 02 02 06 006 Contributi ad enti e ad associazioni culturali ed educative per manifestazioni ed iniziative culturali e scientifiche - L.R. 20.08.1993 , n. 69	C R T	400.000,00 156.364,12 556.364,12	284.263,67 145.710,46 429.974,13	217.582,71 100.301,81 317.884,52	66.680,96 45.408,65 112.089,61	115.736,33 10.653,66 126.389,99
57280	01 01 01 06 02 02 06 006 Contributo annuo per il funzionamento della Fondazione "Clément Fillietroz" - L.R. 14.11.2002 , n. 24 ART. 6	C R T	260.000,00 260.000,00	260.000,00 260.000,00	260.000,00 260.000,00		

		REGIONE AUTONOMA VALLE D'AOSTA REGION AUTONOME VALLEE D'AOSTE	RENDICONTO PER L'ESERCIZIO FINANZIARIO 2012			SPESA	
PARTE	1.	SPESE PER L'ATTIVITA' DELLA REGIONE					
FUNZIONE	1.07.	CULTURA E SPORT					
AREA OMOGENEA	1.07.02.	ENTI CULTURALI					
U.P.B.	1.07.02.10	ASSEGNAZIONI AD ENTI CULTURALI PER IL FUNZIONAMENTO					
Capitolo	Descrizione		Previsioni finali di competenza e residui passivi accertati al 01/01/2012	Totale impegni e riaccertamenti su residui passivi	Somme pagate	Somme rimaste da pagare	Economie o eccedenze di impegni su previsioni finali e residui passivi
57300	01 01 01 06 02 02 06 006	Contributi annuali per il finanziamento delle associazioni culturali - L.R. 09.12.1981, n. 79	C 260.000,00 R T 260.000,00	260.000,00 260.000,00	260.000,00 260.000,00		
57320	01 01 01 06 02 02 06 006	Contributi alle associazioni bandistiche per l'attività delle bande musicali e per l'attuazione di corsi di orientamento musicale - L.R. 17.03.1986, n. 5	C 130.000,00 R 3.189,35 T 133.189,35	130.000,00 3.189,35 133.189,35	116.470,70 3.189,35 119.660,05	13.529,30 13.529,30	
57340	01 01 01 06 02 02 06 006	Contributo annuo per il funzionamento dell'Istituto Storico della Resistenza in Valle d'Aosta - L.R. 26.05.1993, n. 53 ART. 1	C 80.000,00 R T 80.000,00	80.000,00 80.000,00	80.000,00 80.000,00		
57361	01 01 01 06 02 02 06 006	Contributo annuo per il funzionamento della Fondazione Film Commission Vallée d'Aoste - L.R. 09.11.2010, n. 36 ART.11 COMMA 4	C 425.000,00 R 30.000,00 T 455.000,00	423.605,00 30.000,00 453.605,00	380.605,00 380.605,00	43.000,00 30.000,00 73.000,00	1.395,00 1.395,00
57440	01 01 01 06 02 02 06 006	Contributo annuo per il funzionamento della "Alliance française en Vallée d'Aoste" - L.R. 20.08.1993, n. 66	C 50.000,00 R T 50.000,00	50.000,00 50.000,00	50.000,00 50.000,00		




REGIONE AUTONOMA VALLE D'AOSTA
REGION AUTONOME VALLEES D'AOSTE

RENDICONTO PER L'ESERCIZIO FINANZIARIO 2012

SPESA

PARTE 1. SPESE PER L'ATTIVITA' DELLA REGIONE
 FUNZIONE 1.07. CULTURA E SPORT
 AREA OMOGENEA 1.07.02. ENTI CULTURALI
 U.P.B. 1.07.02.10 ASSEGNAZIONI AD ENTI CULTURALI PER IL FUNZIONAMENTO

Capitolo	Descrizione		Previsioni finali di competenza e residui passivi accertati al 01/01/2012	Totale impegni e riaccertamenti su residui passivi	Somme pagate	Somme rimaste da pagare	Economie o eccedenze di impegni su previsioni finali e residui passivi
57441	01 01 01 06 02 02 06 006 Contributo annuo per il funzionamento del "Centre mondial d'information pour l'éducation bilingue (C.M.I.E.B.)" - L.R. 20.08.1993 , n. 66	C R T	20.000,00 20.000,00	20.000,00 20.000,00	20.000,00 20.000,00		
57491	01 01 01 06 02 02 06 006 Contributi per lo svolgimento dell'attività teatrale - L.R. 19.12.1997 , n. 45 ART. 2	C R T	310.000,00 166.230,99 476.230,99	310.000,00 166.230,99 476.230,99	193.312,00 50.403,00 243.715,00	116.688,00 115.827,99 232.515,99	
57495	01 01 01 06 02 02 06 006 Contributo annuo al finanziamento delle attività della Fondazione "Institut d'études fédéralistes et régionalistes - Fondation Emile Chanoux" - L.R. 28.07.1994 , n. 36 ART. 5	C R T	150.000,00 150.000,00	150.000,00 150.000,00	150.000,00 150.000,00		
57900	01 01 01 06 02 02 06 006 Contributo annuo per il funzionamento della Cooperativa culturale regionale "Università valdostana della terza età" - L.R. 04.05.1984 , n. 15 ART. 1	C R T	15.000,00 15.000,00 30.000,00	10.000,00 15.000,00 25.000,00	15.000,00 15.000,00	10.000,00 10.000,00	5.000,00 5.000,00
68356	01 01 01 06 02 02 06 006 Quota annuale per l'Associazione Forte di Bard per la valorizzazione del turismo culturale del Forte di Bard - L.R. 17.05.1996 , n. 10 ART. 2 COMMA 3	C R T	150.000,00 150.000,00	150.000,00 150.000,00	150.000,00 150.000,00		

		REGIONE AUTONOMA VALLE D'AOSTA REGION AUTONOME VALLEE D'AOSTE		RENDICONTO PER L'ESERCIZIO FINANZIARIO 2012			SPESA	
PARTE	1.	SPESE PER L'ATTIVITA' DELLA REGIONE						
FUNZIONE	1.07.	CULTURA E SPORT						
AREA OMOGENEA	1.07.02.	ENTI CULTURALI						
U.P.B.	1.07.02.10	ASSEGNAZIONI AD ENTI CULTURALI PER IL FUNZIONAMENTO						
Capitolo	Descrizione		Previsioni finali di competenza e residui passivi accertati al 01/01/2012	Totale impegni e riaccertamenti su residui passivi	Somme pagate	Somme rimaste da pagare	Economie o eccedenze di impegni su previsioni finali e residui passivi	
68357	01 01 01 06 02 02 06 006	Quota di ammissione straordinaria per l'Associazione Forte di Bard per la valorizzazione del turismo culturale del Forte di Bard - L.R. 17.05.1996, n. 10 ART. 2 COMMA 3	C R T	3.200.000,00 3.200.000,00	3.200.000,00 3.200.000,00	3.200.000,00 3.200.000,00		
	TOTALE	1.07.02.10	C R T	5.940.000,00 370.784,46 6.310.784,46	5.817.868,67 360.130,80 6.177.999,47	5.567.970,41 168.894,16 5.736.864,57	249.898,26 191.236,64 441.134,90	122.131,33 10.653,66 132.784,99




**REGIONE AUTONOMA VALLE D'AOSTA
REGION AUTONOME VALLEE D'AOSTE**

RENDICONTO PER L'ESERCIZIO FINANZIARIO 2012

SPESA

PARTE 1. SPESE PER L'ATTIVITA' DELLA REGIONE
FUNZIONE 1.07. CULTURA E SPORT
AREA OMOGENEA 1.07.02. ENTI CULTURALI
U.P.B. 1.07.02.20 ASSEGNAZIONI AD ENTI CULTURALI PER INVESTIMENTI

Capitolo	Descrizione	Previsioni finali di competenza e residui passivi accertati al 01/01/2012	Totale impegni e riaccertamenti su residui passivi	Somme pagate	Somme rimaste da pagare	Economie o eccedenze di impegni su previsioni finali e residui passivi
22481	01 01 02 04 02 03 06 006 Contributo straordinario alla Fondazione Courmayeur- Centro internazionale di diritto, società ed economia - L.R. 19.04.1988 , n. 18 ART.4	C R T				
	TOTALE 1.07.02.20	C R T				

	REGIONE AUTONOMA VALLE D'AOSTA REGION AUTONOME VALLEE D'AOSTE		RENDICONTO PER L'ESERCIZIO FINANZIARIO 2012			SPESA	
PARTE	1.	SPESE PER L'ATTIVITA' DELLA REGIONE					
FUNZIONE	1.07.	CULTURA E SPORT					
AREA OMOGENEA	1.07.03.	INTERVENTI PER I BENI CULTURALI					
U.P.B.	1.07.03.10	INTERVENTI PER LA GESTIONE DEI BENI CULTURALI					
Capitolo	Descrizione		Previsioni finali di competenza e residui passivi accertati al 01/01/2012	Totale impegni e riaccertamenti su residui passivi	Somme pagate	Somme rimaste da pagare	Economie o eccedenze di impegni su previsioni finali e residui passivi
57265	01 01 01 06 02 02 06 006	Contributi per iniziative di riordino, inventariazione, salvaguardia e valorizzazione degli archivi di interesse storico - L.R. 21.07.1997, n. 27 ARTT. 3, 4 E 5	C 3.627,00 R 8.176,34 T 11.803,34	3.626,15 8.176,34 11.802,49	1.813,07 1.813,07	1.813,08 8.176,34 9.989,42	0,85 0,85
65900	02 01 01 04 02 02 06 006	Completamento e manutenzione dell'archivio computerizzato dei beni culturali - L.R. 07.05.1990, n. 28	C 129.168,00 R 126.705,16 T 255.873,16	25.168,00 123.585,34 148.753,34	25.168,00 121.984,13 147.152,13	 1.601,21 1.601,21	104.000,00 3.119,82 107.119,82
65930	01 01 01 04 01 02 06 006	Spese per la promozione e realizzazione di interventi finalizzati alla fruizione museografica dei beni culturali (comprende interventi rilevanti ai fini I.V.A.) - D.LEGIS. 22.01.2004, n. 42	C 90.000,00 R 124.699,34 T 214.699,34	85.162,00 122.324,15 207.486,15	16.236,19 85.889,92 102.126,11	68.925,81 36.434,23 105.360,04	4.838,00 2.375,19 7.213,19
65940	02 01 01 04 02 02 06 006	Spese per la gestione di beni mobili ed immobili di interesse artistico e storico (comprende interventi rilevanti ai fini I.V.A.) - D.M. 20.05.1992, n. 569 - D.LEGIS. 22.01.2004, n. 42	C 390.558,69 R 196.006,73 T 586.565,42	313.568,39 105.550,51 419.118,90	220.228,89 103.526,85 323.755,74	93.339,50 2.023,66 95.363,16	76.990,30 90.456,22 167.446,52




**REGIONE AUTONOMA VALLE D'AOSTA
REGION AUTONOME VALLEE D'AOSTE**

RENDICONTO PER L'ESERCIZIO FINANZIARIO 2012

SPESA

PARTE 1. SPESE PER L'ATTIVITA' DELLA REGIONE
 FUNZIONE 1.07. CULTURA E SPORT
 AREA OMOGENEA 1.07.03. INTERVENTI PER I BENI CULTURALI
 U.P.B. 1.07.03.10 INTERVENTI PER LA GESTIONE DEI BENI CULTURALI

Capitolo	Descrizione		Previsioni finali di competenza e residui passivi accertati al 01/01/2012	Totale impegni e riaccertamenti su residui passivi	Somme pagate	Somme rimaste da pagare	Economie o eccedenze di impegni su previsioni finali e residui passivi
66010	01 01 01 04 01 02 06 006 Spese per servizi di guida e connessi alla visita del patrimonio monumentale - D.LEGIS. 29.10.1999 , n. 490 ARTT. 112 E 113 - D.LEGIS. 22.01.2004 , n. 42 ART. 115	C R T	20.000,00 1.880,80 21.880,80	20.000,00 1.880,80 21.880,80	15.210,80 1.880,80 17.091,60	4.789,20 4.789,20	
66030	01 01 01 04 01 02 06 006 Spese per l'acquisto di servizi concernenti la valorizzazione e la custodia dei beni culturali nonché la gestione di attività culturali o fieristiche - D.LEGIS. 22.01.2004 , n. 42	C R T	2.559.100,00 96.800,00 2.655.900,00	2.404.037,10 96.800,00 2.500.837,10	2.018.747,10 96.800,00 2.115.547,10	385.290,00 385.290,00	155.062,90 155.062,90
66100	01 01 01 04 01 02 06 006 Spese per il censimento e la tutela dell'architettura storica minore in Valle d'Aosta - L.R. 01.07.1991 , n. 21 ART. 5	C R T	230.000,00 112.537,44 342.537,44	229.962,16 105.434,07 335.396,23	111.413,86 105.434,07 216.847,93	118.548,30 118.548,30	37,84 7.103,37 7.141,21
66210	01 01 01 04 02 02 06 006 Spese per documentazione e istruttorie ai fini della valorizzazione dei beni culturali (comprende interventi rilevanti ai fini I.V.A.) - D.LEGIS. 22.01.2004 , n. 42	C R T					
66225	01 01 01 04 01 02 06 006 Spese per attività di documentazione grafica e fotografica di supporto all'attività di tutela dei beni culturali - D.LEGIS. 22.01.2004 , n. 42	C R T	18.466,00 19.567,75 38.033,75	18.466,00 19.567,10 38.033,10	6.058,08 12.251,25 18.309,33	12.407,92 7.315,85 19.723,77	 0,65 0,65

		REGIONE AUTONOMA VALLE D'AOSTA REGION AUTONOME VALLEE D'AOSTE		RENDICONTO PER L'ESERCIZIO FINANZIARIO 2012			SPESA
PARTE	1.	SPESE PER L'ATTIVITA' DELLA REGIONE					
FUNZIONE	1.07.	CULTURA E SPORT					
AREA OMOGENEA	1.07.03.	INTERVENTI PER I BENI CULTURALI					
U.P.B.	1.07.03.10	INTERVENTI PER LA GESTIONE DEI BENI CULTURALI					
Capitolo	Descrizione		Previsioni finali di competenza e residui passivi accertati al 01/01/2012	Totale impegni e riaccertamenti su residui passivi	Somme pagate	Somme rimaste da pagare	Economie o eccedenze di impegni su previsioni finali e residui passivi
66226	01 01 01 04 01 02 06 006	Rimborso spese relative a oneri sostenuti da privati nell'ambito di attività di valorizzazione e gestione dei beni culturali - D.LEGIS. 22.01.2004 , n. 42	C 3.220,00 R T 3.220,00	3.204,85 3.204,85	3.204,85 3.204,85		15,15 15,15
68365	01 01 01 04 01 02 06 006	Spese per la gestione in forma diretta o indiretta delle attività di valorizzazione dei beni culturali ad iniziativa pubblica - D.LEGIS. 22.01.2004 , n. 42 ART. 115	C 65.000,00 R 49.969,00 T 114.969,00	65.000,00 49.969,00 114.969,00	6.050,00 37.546,30 43.596,30	58.950,00 12.422,70 71.372,70	
68376	01 01 01 05 05 02 06 006	Trasferimento fondi alla Finaosta S.p.a. per spese di gestione della società Finbard - L.R. 16.03.2006 , n. 7 ART. 11	C R T				
TOTALE 1.07.03.10			C 3.509.139,69 R 736.342,56 T 4.245.482,25	3.168.194,65 633.287,31 3.801.481,96	2.424.130,84 565.313,32 2.989.444,16	744.063,81 67.973,99 812.037,80	340.945,04 103.055,25 444.000,29




REGIONE AUTONOMA VALLE D'AOSTA
REGION AUTONOME VALLEES D'AOSTE

RENDICONTO PER L'ESERCIZIO FINANZIARIO 2012

SPESA

PARTE 1. SPESE PER L'ATTIVITA' DELLA REGIONE
FUNZIONE 1.07. CULTURA E SPORT
AREA OMOGENEA 1.07.03. INTERVENTI PER I BENI CULTURALI
U.P.B. 1.07.03.20 CONTRIBUTI PER INVESTIMENTI PER I BENI CULTURALI

Capitolo	Descrizione		Previsioni finali di competenza e residui passivi accertati al 01/01/2012	Totale impegni e riaccertamenti su residui passivi	Somme pagate	Somme rimaste da pagare	Economie o eccedenze di impegni su previsioni finali e residui passivi
65907	02 01 02 03 02 03 06 006 Trasferimento agli enti locali di fondi assegnati dallo Stato per il recupero e la conservazione dei beni culturali, archeologici, storici e artistici - L. 23.12.1996, n. 662 ART. 3 COMMA 83	C R T					
65945	02 01 02 04 02 03 06 006 Trasferimenti per il finanziamento degli interventi di recupero del patrimonio storico-edilizio del borgo di Bard - L.R. 01.12.1992, n. 68	C R T	25.000,00 30.347,51 55.347,51	5.262,59 28.184,18 33.446,77		5.262,59 28.184,18 33.446,77	19.737,41 2.163,33 21.900,74
65950	02 01 02 03 02 03 06 006 Contributi a enti pubblici territoriali per interventi e studi per il sostegno alla tutela, alla conservazione e alla valorizzazione dei borghi in Valle d'Aosta - L.R. 18.11.2005, n. 30 ARTT. 3 E 4	C R T	243.225,00 243.225,00	243.225,00 243.225,00		243.225,00 243.225,00	
65960	02 01 02 04 01 03 06 006 Contributi a soggetti privati, a enti e istituti pubblici non territoriali per interventi e studi per il sostegno alla tutela, alla conservazione e alla valorizzazione dei borghi in Valle d'Aosta - L.R. 18.11.2005, n. 30 ARTT. 3 E 4	C R T	50.000,00 50.000,00	50.000,00 50.000,00		50.000,00 50.000,00	

		REGIONE AUTONOMA VALLE D'AOSTA REGION AUTONOME VALLEE D'AOSTE		RENDICONTO PER L'ESERCIZIO FINANZIARIO 2012			SPESA	
PARTE	1.	SPESE PER L'ATTIVITA' DELLA REGIONE						
FUNZIONE	1.07.	CULTURA E SPORT						
AREA OMOGENEA	1.07.03.	INTERVENTI PER I BENI CULTURALI						
U.P.B.	1.07.03.20	CONTRIBUTI PER INVESTIMENTI PER I BENI CULTURALI						
Capitolo	Descrizione		Previsioni finali di competenza e residui passivi accertati al 01/01/2012	Totale impegni e riaccertamenti su residui passivi	Somme pagate	Somme rimaste da pagare	Economie o eccedenze di impegni su previsioni finali e residui passivi	
66110	02 01 02 03 02 03 06 006	Contributi per la valorizzazione degli itinerari storici, dei siti celebri e dei luoghi della storia e della letteratura - L.R. 01.10.2002, n. 18 ART. 3	C R T	12.643,07 12.643,07	12.643,07 12.643,07	12.643,07 12.643,07		
66120	02 01 02 04 02 03 06 006	Contributi per il restauro e la conservazione del patrimonio edilizio artistico, storico ed ambientale - L.R. 10.05.1993, n. 27 ART. 1	C R T	779.564,84 2.978.020,95 3.757.585,79	745.409,34 2.969.592,25 3.715.001,59	366.885,15 965.098,55 1.331.983,70	378.524,19 2.004.493,70 2.383.017,89	34.155,50 8.428,70 42.584,20
68352	02 01 02 04 02 03 06 006	Contributo per la manutenzione straordinaria del Museo Regionale di scienze naturali di Saint-Pierre - L.R. 20.05.1985, n. 32 ART. 3 COMMA 1 BIS	C R T	2.800.000,00 2.800.000,00	2.800.000,00 2.800.000,00	1.500.000,00 1.500.000,00	1.300.000,00 1.300.000,00	
	TOTALE 1.07.03.20		C R T	867.207,91 6.051.593,46 6.918.801,37	813.315,00 6.041.001,43 6.854.316,43	366.885,15 2.465.098,55 2.831.983,70	446.429,85 3.575.902,88 4.022.332,73	53.892,91 10.592,03 64.484,94




REGIONE AUTONOMA VALLE D'AOSTA
REGION AUTONOME VALLEES D'AOSTE

RENDICONTO PER L'ESERCIZIO FINANZIARIO 2012

SPESA

PARTE 1. SPESE PER L'ATTIVITA' DELLA REGIONE
FUNZIONE 1.07. CULTURA E SPORT
AREA OMOGENEA 1.07.03. INTERVENTI PER I BENI CULTURALI
U.P.B. 1.07.03.21 INVESTIMENTI DIRETTI PER I BENI CULTURALI


Capitolo	Descrizione		Previsioni finali di competenza e residui passivi accertati al 01/01/2012	Totale impegni e riaccertamenti su residui passivi	Somme pagate	Somme rimaste da pagare	Economie o eccedenze di impegni su previsioni finali e residui passivi
56921	01 01 02 01 00 02 06 006 Spese di acquisizione per l'aggiornamento fondi e interventi di restauro su fondi della Biblioteca regionale e delle biblioteche del territorio - L.R. 17.06.1992 , n. 28 ARTT. 3 E 19	C R T	360.100,00 212.089,76 572.189,76	357.100,00 204.459,85 561.559,85	198.345,02 189.275,48 387.620,50	158.754,98 15.184,37 173.939,35	3.000,00 7.629,91 10.629,91
56922	02 01 02 02 00 03 06 006 Acquisto attrezzature per la digitalizzazione del patrimonio documentale della Biblioteca regionale - L.R. 17.06.1992 , n. 28 ART. 6 COMMA 2 LETT. A)	C R T					
56923	02 01 02 01 00 03 06 006 Spese per la digitalizzazione del patrimonio documentale della Biblioteca regionale - L.R. 17.06.1992 , n. 28 ART. 6 COMMA 1 LETT. F)	C R T	90.000,00 51.315,62 141.315,62	51.315,62 51.315,62		51.315,62 51.315,62	90.000,00 90.000,00
56925	01 01 02 01 00 02 06 006 Spese per l'acquisto e la realizzazione di innovazioni tecnologiche per la gestione delle collezioni - L.R. 17.06.1992 , n. 28 ART. 3	C R T	55.000,00 553.046,30 608.046,30	20.167,31 534.086,32 554.253,63	12.786,31 324.591,77 337.378,08	7.381,00 209.494,55 216.875,55	34.832,69 18.959,98 53.792,67
56941	01 01 02 01 00 02 06 006 Archivio storico regionale - spese per acquisto, restauro, tutela e valorizzazione del materiale archivistico e bibliografico - L.R. 21.12.1993 , n. 89 ART. 2 C. 1 LETT. E)	C R T	8.500,00 3.524,00 12.024,00	3.476,58 3.290,49 6.767,07	2.309,40 2.390,49 4.699,89	1.167,18 900,00 2.067,18	5.023,42 233,51 5.256,93

	REGIONE AUTONOMA VALLE D'AOSTA REGION AUTONOME VALLEES D'AOSTE		RENDICONTO PER L'ESERCIZIO FINANZIARIO 2012			SPESA	
PARTE	1.	SPESE PER L'ATTIVITA' DELLA REGIONE					
FUNZIONE	1.07.	CULTURA E SPORT					
AREA OMOGENEA	1.07.03.	INTERVENTI PER I BENI CULTURALI					
U.P.B.	1.07.03.21	INVESTIMENTI DIRETTI PER I BENI CULTURALI					
Capitolo	Descrizione		Previsioni finali di competenza e residui passivi accertati al 01/01/2012	Totale impegni e riaccertamenti su residui passivi	Somme pagate	Somme rimaste da pagare	Economie o eccedenze di impegni su previsioni finali e residui passivi
57203	02 01 02 01 00 03 06 006	Spese per la progettazione di strutture destinate al pubblico spettacolo nell'ambito dei beni culturali - L.R. 21.12.1993, n. 89 ARTT. 1 E 2	C 70.654,00 R T 70.654,00	70.653,43 70.653,43	70.653,43 70.653,43		0,57 0,57
57801	02 01 02 01 00 03 06 006	Spese per la valorizzazione dei siti minerari dismessi - L.R. 18.04.2008, n. 12 ARTT. 5 E 6	C 50.000,00 R 97.840,00 T 147.840,00	31.000,00 93.538,32 124.538,32	5.324,00 958,32 6.282,32	25.676,00 92.580,00 118.256,00	19.000,00 4.301,68 23.301,68
65905	02 01 02 01 00 03 06 006	Spese sui fondi assegnati dallo Stato per il recupero e la conservazione dei beni culturali, archeologici, storici e artistici - L. 23.12.1996, n. 662 ART. 3 COMMA 83	C 350.000,00 R 970.726,61 T 1.320.726,61	970.726,61 970.726,61 970.726,61	137.656,44 137.656,44	833.070,17 833.070,17	350.000,00 350.000,00
65920	02 01 02 01 00 03 06 006	Spese per restauro e manutenzione di beni mobili ed immobili di interesse artistico e storico, nonché installazione impianti e sistemazione museale - mobili e immobili di proprietà regionale - (comprende interventi rilevanti ai fini I.V.A.) - D.LEGIS. 22.01.2004, n. 42 ARTT. 29 E 30	C 5.951.444,55 R 16.695.310,12 T 22.646.754,67	3.416.374,44 16.616.900,78 20.033.275,22	580.050,16 5.117.096,52 5.697.146,68	2.836.324,28 11.499.804,26 14.336.128,54	2.535.070,11 78.409,34 2.613.479,45

**REGIONE AUTONOMA VALLE D'AOSTA
REGION AUTONOME VALLEE D'AOSTE****RENDICONTO PER L'ESERCIZIO FINANZIARIO 2012****SPESA**

PARTE 1. SPESE PER L'ATTIVITA' DELLA REGIONE
FUNZIONE 1.07. CULTURA E SPORT
AREA OMOGENEA 1.07.03. INTERVENTI PER I BENI CULTURALI
U.P.B. 1.07.03.21 INVESTIMENTI DIRETTI PER I BENI CULTURALI

Capitolo	Descrizione		Previsioni finali di competenza e residui passivi accertati al 01/01/2012	Totale impegni e riaccertamenti su residui passivi	Somme pagate	Somme rimaste da pagare	Economie o eccedenze di impegni su previsioni finali e residui passivi
65921	02 01 02 01 00 03 06 006	C	362.841,44	257.641,74	94.178,18	163.463,56	105.199,70
	Spese per restauro e manutenzione di beni mobili ed immobili di interesse artistico e storico, nonché installazione impianti e sistemazione museale - mobili e immobili non di proprietà regionale	R	705.535,92	654.360,52	551.399,37	102.961,15	51.175,40
	- D.LEGIS. 22.01.2004 , n. 42 ARTT. 29 E 30	T	1.068.377,36	912.002,26	645.577,55	266.424,71	156.375,10
65925	02 01 02 02 00 03 06 006	C	50.000,00	50.000,00	1.790,80	48.209,20	
	Spese per la predisposizione dell'apparato scientifico e per l'allestimento del Museo archeologico regionale	R	40.675,96	39.926,00	23.904,74	16.021,26	749,96
	- D.LEGIS. 22.01.2004 , n. 42 ARTT. 101/111/112/114/119	T	90.675,96	89.926,00	25.695,54	64.230,46	749,96
66000	02 01 02 01 00 03 06 006	C	369.740,00	333.296,90	167.648,25	165.648,65	36.443,10
	Spese per scavi e ricerche di interesse archeologico	R	696.272,09	680.220,09	473.221,98	206.998,11	16.052,00
	- D.LEGIS. 22.01.2004 , n. 42	T	1.066.012,09	1.013.516,99	640.870,23	372.646,76	52.495,10
66020	01 01 02 02 00 03 06 006	C	32.454,00	2.453,88	880,88	1.573,00	30.000,12
	Spese per acquisto di beni mobili ed immobili per l'incremento e la valorizzazione del patrimonio artistico e storico di proprietà	R	42.000,00	42.000,00	42.000,00		
	- L.COST. 26.02.1948 , n. 4 ART. 3 - D.LEGIS. 22.01.2004 , n. 42 ART. 5	T	74.454,00	44.453,88	42.880,88	1.573,00	30.000,12
66060	02 01 02 01 00 03 06 006	C	676.902,00	464.586,79	266.398,89	198.187,90	212.315,21
	Spese per restauri e per opere di manutenzione del patrimonio archeologico	R	548.448,03	519.842,12	293.588,79	226.253,33	28.605,91
	- D.LEGIS. 22.01.2004 , n. 42 ARTT. 29 E 30	T	1.225.350,03	984.428,91	559.987,68	424.441,23	240.921,12

		REGIONE AUTONOMA VALLE D'AOSTA REGION AUTONOME VALLEE D'AOSTE		RENDICONTO PER L'ESERCIZIO FINANZIARIO 2012			SPESA
PARTE	1.	SPESE PER L'ATTIVITA' DELLA REGIONE					
FUNZIONE	1.07.	CULTURA E SPORT					
AREA OMOGENEA	1.07.03.	INTERVENTI PER I BENI CULTURALI					
U.P.B.	1.07.03.21	INVESTIMENTI DIRETTI PER I BENI CULTURALI					
Capitolo	Descrizione		Previsioni finali di competenza e residui passivi accertati al 01/01/2012	Totale impegni e riaccertamenti su residui passivi	Somme pagate	Somme rimaste da pagare	Economie o eccedenze di impegni su previsioni finali e residui passivi
66090	02 01 02 01 00 03 06 006	Spese per la realizzazione del parco archeologico nell'area megalitica di Saint Martin de Corléans nel comune di Aosta - L.R. 21.12.1998, n. 55	C 382.000,00 R 4.424.643,13 T 4.806.643,13	287.232,71 3.373.797,37 3.661.030,08	81.070,99 874.188,49 955.259,48	206.161,72 2.499.608,88 2.705.770,60	94.767,29 1.050.845,76 1.145.613,05
68360	01 01 02 01 00 03 06 006	Spese per il recupero e la valorizzazione del Forte del borgo medioevale di Bardd (mantenuto per la gestione dei perenti) - L.R. 17.05.1996, n. 10	C R T				
68372	02 01 02 01 00 03 06 006	Spese relative a manutenzione ed interventi di restauro in occasione del nono centenario della morte di Sant'Anselmo da Aosta (mantenuto per la gestione dei residui ai sensi della L.R. 12/2007)	C R T	33.129,90 33.115,48 33.129,90	33.115,48 33.115,48 33.115,48		14,42 14,42
68375	02 01 02 03 05 03 06 006	Trasferimento a Finaosta S.p.A. per il completamento della valorizzazione del Forte di Bard da attuarsi tramite gestione speciale - L.R. 17.05.1996, n. 10	C R T				
	TOTALE 1.07.03.21		C 8.809.635,99 R 25.074.557,44 T 33.884.193,43	5.293.983,78 23.817.579,57 29.111.563,35	1.481.436,31 8.063.387,87 9.544.824,18	3.812.547,47 15.754.191,70 19.566.739,17	3.515.652,21 1.256.977,87 4.772.630,08



REGIONE AUTONOMA VALLE D'AOSTA
REGION AUTONOME VALLEES D'AOSTE

RENDICONTO PER L'ESERCIZIO FINANZIARIO 2012

SPESA

PARTE 1. SPESE PER L'ATTIVITA' DELLA REGIONE
 FUNZIONE 1.07. CULTURA E SPORT
 AREA OMOGENEA 1.07.04. INTERVENTI NEL SETTORE DELLO SPORT
 U.P.B. 1.07.04.10 INTERVENTI CORRENTI NEL SETTORE DELLO SPORT

Capitolo	Descrizione		Previsioni finali di competenza e residui passivi accertati al 01/01/2012	Totale impegni e riaccertamenti su residui passivi	Somme pagate	Somme rimaste da pagare	Economie o eccedenze di impegni su previsioni finali e residui passivi
64461	02 01 01 06 02 02 10 024 Contributi all'ASIVA per l'attività agonistica a livello di rappresentative regionali, per il coordinamento e il sostegno dell'attività degli sci club regionali - L.R. 01.04.2004 , n. 3 ART. 9	C	422.000,00	422.000,00	234.000,00	188.000,00	
		R	172.000,00	171.872,00	171.872,00		128,00
		T	594.000,00	593.872,00	405.872,00	188.000,00	128,00
64490	02 01 01 06 02 02 10 024 Finanziamento delle sponsorizzazioni personali ad atleti sportivi valdostani - L.R. 01.04.2004 , n. 3 ART. 19	C	82.100,00	71.900,00		71.900,00	10.200,00
		R	47.099,98	37.900,00	18.700,00	19.200,00	9.199,98
		T	129.199,98	109.800,00	18.700,00	91.100,00	19.399,98
66505	01 01 01 06 02 02 08 009 Contributi per attività sportiva ordinaria federale e contributi speciali - L.R. 01.04.2004 , n. 3 ART. 3 COMMA 1	C	512.000,00	508.966,33	6.966,33	502.000,00	3.033,67
		R	504.000,00	504.000,00	504.000,00		
		T	1.016.000,00	1.012.966,33	510.966,33	502.000,00	3.033,67
66506	01 01 01 06 02 02 08 009 Contributi per l'attività agonistica di squadra di rilievo nazionale - L.R. 01.04.2004 , n. 3 ART. 3 COMMA 1 LETTERA B	C	280.000,00	140.000,00		140.000,00	140.000,00
		R	131.351,20	131.351,20	127.176,00	4.175,20	
		T	411.351,20	271.351,20	127.176,00	144.175,20	140.000,00
66507	01 01 01 06 02 02 08 009 Contributi agli enti di promozione sportiva e al CAI Valle d'Aosta - L.R. 01.04.2004 , n. 3 ART. 3 LETTERA C)	C	107.000,00	53.500,00		53.500,00	53.500,00
		R	107.000,00	106.999,00	106.999,00		1,00
		T	214.000,00	160.499,00	106.999,00	53.500,00	53.501,00




REGIONE AUTONOMA VALLE D'AOSTA
REGION AUTONOME VALLEE D'AOSTE

RENDICONTO PER L'ESERCIZIO FINANZIARIO 2012

SPESA

PARTE 1. SPESE PER L'ATTIVITA' DELLA REGIONE
 FUNZIONE 1.07. CULTURA E SPORT
 AREA OMOGENEA 1.07.04. INTERVENTI NEL SETTORE DELLO SPORT
 U.P.B. 1.07.04.10 INTERVENTI CORRENTI NEL SETTORE DELLO SPORT

Capitolo	Descrizione		Previsioni finali di competenza e residui passivi accertati al 01/01/2012	Totale impegni e riaccertamenti su residui passivi	Somme pagate	Somme rimaste da pagare	Economie o eccedenze di impegni su previsioni finali e residui passivi
66508	01 01 01 06 02 02 08 009 Contributi alle associazioni degli sport tradizionali regionali per l'attività, la valorizzazione e la salvaguardia delle tradizioni sportive valdostane - L.R. 01.04.2004, n. 3 ART. 3 LETTERA F)	C R T	150.000,00 60.000,00 210.000,00	150.000,00 60.000,00 210.000,00	90.000,00 60.000,00 150.000,00	60.000,00 60.000,00 60.000,00	
66509	02 01 01 06 02 02 08 009 Contributi a organismi privati per la realizzazione di manifestazioni a carattere sportivo in ambito regionale e per l'organizzazione di spedizioni di alto livello tecnico in continenti extra europei - L.R. 01.04.2004, n. 3 ART. 25 CAPO V	C R T	920.900,00 400.810,11 1.321.710,11	791.094,40 240.046,80 1.031.141,20	351.119,51 208.046,80 559.166,31	439.974,89 32.000,00 471.974,89	129.805,60 160.763,31 290.568,91
66511	02 01 01 06 02 02 08 009 Contributo a favore del Comitato organizzatore della prima edizione dei Giochi mondiali militari invernali (mantenuto per la gestione dei residui di cui alla l.r. 27/2009 art. 2)	C R T					
66515	01 01 01 06 02 02 08 009 Contributo straordinario all'Associazione cronometristi della Valle d'Aosta - L.R. 11.12.2009, n. 47 ART. 40	C R T	6.000,00 6.000,00	6.000,00 6.000,00	6.000,00 6.000,00		

		REGIONE AUTONOMA VALLE D'AOSTA REGION AUTONOME VALLEE D'AOSTE		RENDICONTO PER L'ESERCIZIO FINANZIARIO 2012			SPESA
PARTE	1.	SPESA PER L'ATTIVITA' DELLA REGIONE					
FUNZIONE	1.07.	CULTURA E SPORT					
AREA OMOGENEA	1.07.04.	INTERVENTI NEL SETTORE DELLO SPORT					
U.P.B.	1.07.04.10	INTERVENTI CORRENTI NEL SETTORE DELLO SPORT					
Capitolo	Descrizione		Previsioni finali di competenza e residui passivi accertati al 01/01/2012	Totale impegni e riaccertamenti su residui passivi	Somme pagate	Somme rimaste da pagare	Economie o eccedenze di impegni su previsioni finali e residui passivi
66570	01 01 01 06 02 02 08 009	C R T Contributo annuo all'Aeroclub Valle d'Aosta per l'esercizio di attività turistico - sportive di interesse regionale	51.000,00 51.000,00	51.000,00 51.000,00	3.000,00 3.000,00	48.000,00 48.000,00	
66578	01 01 01 06 02 02 08 009	C R T Contributo annuo all'Aeroclub Corrado Gex per l'esercizio di attività turistico-sportive di interesse regionale	9.000,00 9.000,00	9.000,00 9.000,00	9.000,00 9.000,00		
66579	01 01 01 06 02 02 08 009	C R T Contributo annuo a sostegno del volo amatoriale - L.R. 31.07.2012 , n. 24 ART. 2 COMMA 1 LETT. A)	110.000,00 110.000,00	110.000,00 110.000,00		110.000,00 110.000,00	
	TOTALE 1.07.04.10	C R T	2.590.000,00 1.482.261,29 4.072.261,29	2.253.460,73 1.312.169,00 3.565.629,73	688.085,84 1.208.793,80 1.896.879,64	1.565.374,89 103.375,20 1.668.750,09	336.539,27 170.092,29 506.631,56




**REGIONE AUTONOMA VALLE D'AOSTA
REGION AUTONOME VALLEES D'AOSTE**


RENDICONTO PER L'ESERCIZIO FINANZIARIO 2012

SPESA

PARTE 1. SPESE PER L'ATTIVITA' DELLA REGIONE
 FUNZIONE 1.07. CULTURA E SPORT
 AREA OMOGENEA 1.07.04. INTERVENTI NEL SETTORE DELLO SPORT
 U.P.B. 1.07.04.20 CONTRIBUTI PER INVESTIMENTI NEL SETTORE DELLO SPORT

Capitolo	Descrizione		Previsioni finali di competenza e residui passivi accertati al 01/01/2012	Totale impegni e riaccertamenti su residui passivi	Somme pagate	Somme rimaste da pagare	Economie o eccedenze di impegni su previsioni finali e residui passivi
64390	02 01 02 04 03 03 10 024 Contributi alle società locali di guide alpine per l'adeguamento, anche mediante ampliamento, l'arredamento delle sedi delle stesse e degli immobili di loro pertinenza e per la dotazione di strumentazione informatica - L.R. 07.03.1997, n. 7 ART. 26 COMMA 6	C R T					
64500	02 01 02 04 03 03 10 024 Contributi alle scuole di sci per l'adeguamento, anche mediante ampliamento, e per l'arredamento di immobili da destinare a sedi delle stesse, nonché per la strumentazione informatica, l'installazione di attrezzature mobili e strumenti didattici per l'insegnamento - L.R. 31.12.1999, n. 44 ART. 28 COMMA 5	C R T	102.000,00 88.447,78 190.447,78	92.760,26 77.095,36 169.855,62	92.760,26 46.592,78 139.353,04	30.502,58 30.502,58	9.239,74 11.352,42 20.592,16
64816	02 01 02 03 02 03 10 024 Contributi ad enti pubblici per lo sviluppo dello sci nordico (capitolo mantenuto per la sola gestione dei residui) - L.R. 18.04.2008, n. 18 ART. 2	C R T	1.116.425,04 1.116.425,04	1.112.508,97 1.112.508,97	231.906,82 231.906,82	880.602,15 880.602,15	3.916,07 3.916,07
64817	02 01 02 04 03 03 10 024 Contributi a soggetti privati per lo sviluppo dello sci nordico - L.R. 18.04.2008, n. 18 ART. 2	C R T	100.000,00 137.332,00 237.332,00	93.345,00 134.412,00 227.757,00	13.708,96 13.708,96	93.345,00 120.703,04 214.048,04	6.655,00 2.920,00 9.575,00

		REGIONE AUTONOMA VALLE D'AOSTA REGION AUTONOME VALLEE D'AOSTE		RENDICONTO PER L'ESERCIZIO FINANZIARIO 2012			SPESA
PARTE	1.	SPESA PER L'ATTIVITA' DELLA REGIONE					
FUNZIONE	1.07.	CULTURA E SPORT					
AREA OMOGENEA	1.07.04.	INTERVENTI NEL SETTORE DELLO SPORT					
U.P.B.	1.07.04.20	CONTRIBUTI PER INVESTIMENTI NEL SETTORE DELLO SPORT					
Capitolo	Descrizione		Previsioni finali di competenza e residui passivi accertati al 01/01/2012	Totale impegni e riaccertamenti su residui passivi	Somme pagate	Somme rimaste da pagare	Economie o eccedenze di impegni su previsioni finali e residui passivi
66510	02 01 02 04 02 03 08 009	C R T	17.000,00	16.665,61	16.665,61		334,39
	Contributi speciali a favore di organismi sportivi per l'acquisto di attrezzature e di automezzi - L.R. 01.04.2004 , n. 3 ART. 8 COMMA 1 LETT. A) E C)		17.000,00	16.665,61	16.665,61		334,39
66575	02 01 02 04 02 03 08 009	C R T					
	Contributo straordinario all'Aeroclub Valle d'Aosta per spese di investimento						
66580	02 01 02 04 02 03 08 009	C R T					
	Contributo straordinario all'Aereoclub C. Gex per spese di investimento						
	TOTALE 1.07.04.20	C R T	219.000,00 1.342.204,82 1.561.204,82	202.770,87 1.324.016,33 1.526.787,20	109.425,87 292.208,56 401.634,43	93.345,00 1.031.807,77 1.125.152,77	16.229,13 18.188,49 34.417,62

		REGIONE AUTONOMA VALLE D'AOSTA REGION AUTONOME VALLEE D'AOSTE		RENDICONTO PER L'ESERCIZIO FINANZIARIO 2012			SPESA
PARTE	1.	SPESE PER L'ATTIVITA' DELLA REGIONE					
FUNZIONE	1.07.	CULTURA E SPORT					
AREA OMOGENEA	1.07.05.	INFRASTRUTTURE SPORTIVE					
U.P.B.	1.07.05.10	INTERVENTI FINANZIARI PER LA GESTIONE DI INFRASTRUTTURE SPORTIVE					
Capitolo	Descrizione		Previsioni finali di competenza e residui passivi accertati al 01/01/2012	Totale impegni e riaccertamenti su residui passivi	Somme pagate	Somme rimaste da pagare	Economie o eccedenze di impegni su previsioni finali e residui passivi
64325	01 01 01 05 02 02 08 009	Interventi a favore del Comune di Saint-Oyen per la gestione della pista di slittino in località Flassin - L.R. 06.10.2004, n. 23 ART. 1	C 50.000,00 R 50.000,00 T 100.000,00	50.000,00 50.000,00 100.000,00	50.000,00 50.000,00 50.000,00	50.000,00 50.000,00 50.000,00	
64941	01 01 01 06 03 02 10 024	Contributi ai soggetti gestori per il ripristino funzionale dei campi da golf - L.R. 29.06.2007, n. 16 ART. 5	C 160.000,00 R 12.519,49 T 172.519,49	160.000,00 12.519,49 171.928,70	159.409,21 12.519,49 88.428,33	75.908,84 12.519,49 83.500,37	83.500,37 590,79 590,79
64950	01 01 01 04 01 02 10 024	Concorso alle spese di gestione di infrastrutture ricreative-sportive regionali - L.R. 29.06.2007, n. 16 ART. 9 COMMA 2	C 70.000,00 R 210.000,00 T 280.000,00	70.000,00 210.000,00 103.375,79	33.375,79 70.000,00 103.375,79	33.375,79 70.000,00 103.375,79	36.624,21 140.000,00 176.624,21
66560	01 01 01 04 01 02 08 009	Spese per la gestione delle piscine e degli impianti sportivi regionali - L.COST. 26.02.1948, n. 4	C 700.000,00 R 85.177,28 T 785.177,28	700.000,00 85.177,28 730.978,74	658.777,80 72.200,94 620.093,44	547.892,50 72.200,94 110.885,30	110.885,30 41.222,20 12.976,34 54.198,54
	TOTALE 1.07.05.10		C 980.000,00 R 357.696,77 T 1.337.696,77	980.000,00 357.696,77 1.106.283,23	623.801,34 134.720,43 758.521,77	277.761,46 70.000,00 347.761,46	78.437,20 152.976,34 231.413,54



REGIONE AUTONOMA VALLE D'AOSTA
REGION AUTONOME VALLEES D'AOSTE

RENDICONTO PER L'ESERCIZIO FINANZIARIO 2012

SPESA

PARTE 1. SPESE PER L'ATTIVITA' DELLA REGIONE
FUNZIONE 1.07. CULTURA E SPORT
AREA OMOGENEA 1.07.05. INFRASTRUTTURE SPORTIVE
U.P.B. 1.07.05.20 INTERVENTI DI EDILIZIA SPORTIVA

Capitolo	Descrizione		Previsioni finali di competenza e residui passivi accertati al 01/01/2012	Totale impegni e riaccertamenti su residui passivi	Somme pagate	Somme rimaste da pagare	Economie o eccedenze di impegni su previsioni finali e residui passivi
64640	02 01 02 04 03 03 10 024 Contributi sui fondi assegnati dallo Stato per la messa in sicurezza delle aree sciabili da garantire anche attraverso condizioni di adeguato innevamento delle piste - L. 24.12.2003 , n. 363 ART. 7 COMMA 5	C R T	134.118,79 134.118,79	134.118,79 134.118,79	134.118,79 134.118,79		
64820	02 01 02 01 00 03 10 024 Spese per il potenziamento delle infrastrutture ricreativo-sportive (mantenuto per i residui di cui alla l.r. 45/86 abrogata dalla l.r. 16/ 2007)	C R T	9.349,42 9.349,42	4.549,42 4.549,42		4.549,42 4.549,42	4.800,00 4.800,00
64821	02 01 02 01 00 03 10 024 Spese per il completamento delle infrastrutture ricreativo-sportive finanziate ai sensi delle LL.RR. n. 45/86 e n. 41/99 - L.R. 29.06.2007 , n. 16 ART. 9	C R T	250.000,00 1.172.230,67 1.422.230,67	40.754,15 1.160.605,52 1.201.359,67	13.928,18 613.334,55 627.262,73	26.825,97 547.270,97 574.096,94	209.245,85 11.625,15 220.871,00
64852	02 02 02 01 00 03 10 024 Spese per la ristrutturazione di un fabbricato di proprietà regionale da destinare a "Foyer de montagne" in Valgrisenche (mantenuto per la gestione dei residui passivi) - L. 30.12.1988 , n. 556 - L.R. 05.09.1991 , n. 56 ART. 1	C R T	1.108,26 1.108,26	1.105,91 1.105,91	17,56 17,56	1.088,35 1.088,35	2,35 2,35




**REGIONE AUTONOMA VALLE D'AOSTA
REGION AUTONOME VALLEE D'AOSTE**


RENDICONTO PER L'ESERCIZIO FINANZIARIO 2012

SPESA

PARTE 1. SPESE PER L'ATTIVITA' DELLA REGIONE
FUNZIONE 1.07. CULTURA E SPORT
AREA OMOGENEA 1.07.05. INFRASTRUTTURE SPORTIVE
U.P.B. 1.07.05.20 INTERVENTI DI EDILIZIA SPORTIVA

Capitolo	Descrizione		Previsioni finali di competenza e residui passivi accertati al 01/01/2012	Totale impegni e riaccertamenti su residui passivi	Somme pagate	Somme rimaste da pagare	Economie o eccedenze di impegni su previsioni finali e residui passivi
64949	02 01 02 04 03 03 10 024 Contributi ai soggetti gestori per la manutenzione straordinaria dei campi da golf - L.R. 29.06.2007, n. 16 ART. 5	C R T	160.000,00 12.519,49 172.519,49	159.409,21 12.519,49 171.928,70	75.908,84 12.519,49 88.428,33	83.500,37	590,79 590,79
64951	02 01 02 01 00 03 10 024 Spese per la realizzazione, l'ampliamento, la dotazione ed il potenziamento delle infrastrutture ricreativo-sportive di interesse regionale - L.R. 29.06.2007, n. 16 ART. 2	C R T	200.000,00 7.839.829,14 8.039.829,14	190.078,54 7.573.577,18 7.763.655,72	87.355,88 1.464.648,56 1.552.004,44	102.722,66 6.108.928,62 6.211.651,28	9.921,46 266.251,96 276.173,42
64952	02 01 02 01 00 03 10 024 Spese per la realizzazione, l'ampliamento, la dotazione ed il potenziamento di infrastrutture ricreativo-sportive di interesse regionale finanziate con mutui dell'istituto per il credito sportivo - L.R. 29.06.2007, n. 16 ART. 6	C R T	10.000,00 10.000,00	 	 	 	10.000,00 10.000,00
64953	02 01 02 03 02 03 10 024 Contributi di manutenzione straordinaria e di adeguamento delle infrastrutture ricreativo-sportive di interesse regionale di proprietà di enti locali - L.R. 29.06.2007, n. 16 ART. 4 COMMA 3	C R T	250.000,00 1.865.437,60 2.115.437,60	191.517,34 1.865.437,60 2.056.954,94	 841.140,66 841.140,66	191.517,34 1.024.296,94 1.215.814,28	58.482,66 58.482,66

	REGIONE AUTONOMA VALLE D'AOSTA REGION AUTONOME VALLEE D'AOSTE		RENDICONTO PER L'ESERCIZIO FINANZIARIO 2012			SPESA	
PARTE	1.	SPESA PER L'ATTIVITA' DELLA REGIONE					
FUNZIONE	1.07.	CULTURA E SPORT					
AREA OMOGENEA	1.07.05.	INFRASTRUTTURE SPORTIVE					
U.P.B.	1.07.05.20	INTERVENTI DI EDILIZIA SPORTIVA					
Capitolo	Descrizione		Previsioni finali di competenza e residui passivi accertati al 01/01/2012	Totale impegni e riaccertamenti su residui passivi	Somme pagate	Somme rimaste da pagare	Economie o eccedenze di impegni su previsioni finali e residui passivi
66555	01 01 02 01 00 03 01 001	C R T	650.000,00 267.819,67 917.819,67	610.828,84 231.600,68 842.429,52	418.638,83 6.936,31 425.575,14	192.190,01 224.664,37 416.854,38	39.171,16 36.218,99 75.390,15
	Spese per la manutenzione straordinaria delle piscine di proprietà - L.COST. 26.02.1948 , n. 4						
66558	02 02 02 01 00 03 10 024	C R T					
	Spese per il recupero e la riqualificazione del poligono di tiro militare di Clou Neuf - L.R. 17.05.2010 , n. 15						
66559	02 01 02 01 00 03 10 024	C R T					
	Spese per il poligono di tiro in Regione Saumont - L.R. 13.12.2011 , n. 30 ART.41						
	TOTALE 1.07.05.20	C R T	1.654.118,79 11.168.294,25 12.822.413,04	1.326.706,87 10.849.395,80 12.176.102,67	729.950,52 2.938.597,13 3.668.547,65	596.756,35 7.910.798,67 8.507.555,02	327.411,92 318.898,45 646.310,37

	REGIONE AUTONOMA VALLE D'AOSTA REGION AUTONOME VALLEE D'AOSTE	RENDICONTO PER L'ESERCIZIO FINANZIARIO 2012			SPESA	
PARTE FUNZIONE AREA OMOGENEA U.P.B.	1. 1.08. 1.08.01. 1.08.01.10	SPESE PER L'ATTIVITA' DELLA REGIONE POLITICHE SOCIALI FONDO REGIONALE PER LE POLITICHE SOCIALI INTERVENTI PER SERVIZI E PROVVIDENZE SOCIO-ASSISTENZIALI				
Capitolo	Descrizione	Previsioni finali di competenza e residui passivi accertati al 01/01/2012	Totale impegni e riaccertamenti su residui passivi	Somme pagate	Somme rimaste da pagare	Economie o eccedenze di impegni su previsioni finali e residui passivi
61310	01 01 01 04 01 02 08 007 Fondo regionale per le politiche sociali - L.R. 04.09.2001 , n. 18 ART. 3 - L.R. 20.06.2006 , n. 13 - L.R. 23.01.2009 , n. 2 - L.R. 23.07.2010 , n. 23 - L.R. 25.10.2010 , n. 34	C R T				
61311	01 01 01 04 01 02 08 007 Spese per convenzioni con organismi no profit - L. 05.02.1992 , n. 104 - L.R. 04.09.2001 , n. 18 CAPO III - L.R. 22.07.2005 , n. 16 ART. 8 - L.R. 20.06.2006 , n. 13 - L.R. 15.12.2006 , n. 33 ART. 3 - L.R. 09.11.2010 , n. 35	C R T	106.000,00 516.771,70 622.771,70	105.934,00 24.797,81 130.731,81	81.723,81 24.177,81 105.901,62	24.210,19 620,00 24.830,19



REGIONE AUTONOMA VALLE D'AOSTA
REGION AUTONOME VALLEES D'AOSTE

RENDICONTO PER L'ESERCIZIO FINANZIARIO 2012

SPESA

PARTE 1. SPESE PER L'ATTIVITA' DELLA REGIONE
 FUNZIONE 1.08. POLITICHE SOCIALI
 AREA OMOGENEA 1.08.01. FONDO REGIONALE PER LE POLITICHE SOCIALI
 U.P.B. 1.08.01.10 INTERVENTI PER SERVIZI E PROVVIDENZE SOCIO-ASSISTENZIALI

Capitolo	Descrizione		Previsioni finali di competenza e residui passivi accertati al 01/01/2012	Totale impegni e riaccertamenti su residui passivi	Somme pagate	Somme rimaste da pagare	Economie o eccedenze di impegni su previsioni finali e residui passivi
61312	01 01 01 04 01 02 08 007 Spese per il funzionamento di servizi sociali (comprende interventi rilevanti ai fini I.V.A.) - L. 05.02.1992 , n. 104 - L.R. 28.08.1995 , n. 34 - L.R. 29.12.1995 , n. 51 - L. 28.08.1997 , n. 285 - D.LEGIS. 25.07.1998 , n. 286 ARTT. 1 E 3 - L.R. 04.09.2001 , n. 18 CAPO II - L.R. 23.12.2004 , n. 34 ART. 12 COMMA 2 - L.R. 20.06.2006 , n. 13	C R T	3.189.944,00 2.235.185,82 5.425.129,82	3.187.303,76 1.960.676,96 5.147.980,72	2.243.557,29 1.608.367,68 3.851.924,97	943.746,47 352.309,28 1.296.055,75	2.640,24 274.508,86 277.149,10
61313	01 01 01 06 01 02 08 007 Provvidenze a favore di soggetti in difficoltà - L.R. 12.11.1959 , n. 5 . - D.P.R. 31.03.1979 ART. 3 - L.R. 21.04.1981 , n. 20 - L.R. 11.08.1981 , n. 54 - L.R. 23.12.1981 , n. 82 - D.P.R. 22.02.1982 , n. 182 ART. 81 - REG.REG. 20.06.1994 , n. 4 - L.R. 04.09.2001 , n. 18 CAPO II - L.R. 09.04.2003 , n. 10 - L.R. 20.06.2006 , n. 13	C R T	456.362,00 266.115,77 722.477,77	456.147,84 71.562,21 527.710,05	341.938,68 65.962,61 407.901,29	114.209,16 5.599,60 119.808,76	214,16 194.553,56 194.767,72



REGIONE AUTONOMA VALLE D'AOSTA
REGION AUTONOME VALLEES D'AOSTE

RENDICONTO PER L'ESERCIZIO FINANZIARIO 2012

SPESA

PARTE 1. SPESE PER L'ATTIVITA' DELLA REGIONE
FUNZIONE 1.08. POLITICHE SOCIALI
AREA OMOGENEA 1.08.01. FONDO REGIONALE PER LE POLITICHE SOCIALI
U.P.B. 1.08.01.10 INTERVENTI PER SERVIZI E PROVVIDENZE SOCIO-ASSISTENZIALI

Capitolo	Descrizione		Previsioni finali di competenza e residui passivi accertati al 01/01/2012	Totale impegni e riaccertamenti su residui passivi	Somme pagate	Somme rimaste da pagare	Economie o eccedenze di impegni su previsioni finali e residui passivi
61314	01 01 01 06 01 02 08 007 Provvidenze a favore delle famiglie - L. 26.07.1975 , n. 354 ARTT. 45 E 46 - L.R. 27.05.1998 , n. 44 ART. 3 - L.R. 04.09.2001 , n. 18 CAPO II - L.R. 20.06.2006 , n. 13 - L.R. 23.07.2010 , n. 23	C	4.330.786,00	4.257.738,84	1.690.783,85	2.566.954,99	73.047,16
		R	5.102.608,44	3.575.177,00	2.659.534,13	915.642,87	1.527.431,44
		T	9.433.394,44	7.832.915,84	4.350.317,98	3.482.597,86	1.600.478,60
61317	01 01 01 04 01 02 08 007 Spese per convenzione con Istituto Don Bosco di Chatillon - L.R. 04.09.2001 , n. 18 CAPO II - L.R. 20.06.2006 , n. 13	C	3.500.000,00	3.500.000,00	2.372.472,28	1.127.527,72	
		R	40.864,22	29.384,44	29.384,44		11.479,78
		T	3.540.864,22	3.529.384,44	2.401.856,72	1.127.527,72	11.479,78
61318	01 01 01 04 01 02 08 007 Spese per il coordinamento pedagogico dei servizi socio-educativi per la prima infanzia - L.R. 19.05.2006 , n. 11 ART.14 - L.R. 20.06.2006 , n. 13	C	22.480,00	22.479,99	19.044,78	3.435,21	0,01
		R	4.665,27	4.270,99	4.270,99		394,28
		T	27.145,27	26.750,98	23.315,77	3.435,21	394,29
61321	01 01 01 04 01 02 08 007 Spese per interventi a favore delle persone con disabilità (comprende interventi rilevanti ai fini IVA) - L.R. 04.09.2001 , n. 18 - L.R. 18.04.2008 , n. 14 ARTT. 6, 8, 12, 13, 14 E 15	C	119.360,00	119.305,04	53.344,39	65.960,65	54,96
		R	57.215,05	23.137,49	21.362,46	1.775,03	34.077,56
		T	176.575,05	142.442,53	74.706,85	67.735,68	34.132,52




REGIONE AUTONOMA VALLE D'AOSTA
REGION AUTONOME VALLEES D'AOSTE

RENDICONTO PER L'ESERCIZIO FINANZIARIO 2012

SPESA

PARTE 1. SPESE PER L'ATTIVITA' DELLA REGIONE
FUNZIONE 1.08. POLITICHE SOCIALI
AREA OMOGENEA 1.08.01. FONDO REGIONALE PER LE POLITICHE SOCIALI
U.P.B. 1.08.01.10 INTERVENTI PER SERVIZI E PROVVIDENZE SOCIO-ASSISTENZIALI

Capitolo	Descrizione		Previsioni finali di competenza e residui passivi accertati al 01/01/2012	Totale impegni e riaccertamenti su residui passivi	Somme pagate	Somme rimaste da pagare	Economie o eccedenze di impegni su previsioni finali e residui passivi
61322	01 01 01 04 01 02 08 007 Iniziative di formazione e aggiornamento rivolte agli operatori che svolgono attività nell'ambito delle politiche sociali - L.R. 04.09.2001 , n. 18 - L.R. 18.04.2008 , n. 14 ARTT. 5, 7, 9	C	60.000,00	60.000,00	2.901,91	57.098,09	
		R	316.396,55	250.810,96	138.860,96	111.950,00	65.585,59
		T	376.396,55	310.810,96	141.762,87	169.048,09	65.585,59
61324	01 01 01 04 01 02 08 007 Spese per convenzioni per la rete di servizi - L.R. 04.09.2001 , n. 18 - L.R. 18.04.2008 , n. 14 ART. 13	C	3.003.872,00	3.000.813,50	1.945.470,60	1.055.342,90	3.058,50
		R	561.553,50	260.021,78	260.021,78		301.531,72
		T	3.565.425,50	3.260.835,28	2.205.492,38	1.055.342,90	304.590,22
61325	01 01 01 04 02 02 08 007 Spese per collaborazioni tecniche nell'ambito delle politiche sociali - L.R. 04.09.2001 , n. 18 - L.R. 18.04.2008 , n. 14 ART. 8	C	40.615,00	40.561,00	17.335,00	23.226,00	54,00
		R	13.584,57	9.584,57	7.976,00	1.608,57	4.000,00
		T	54.199,57	50.145,57	25.311,00	24.834,57	4.054,00
61326	01 01 01 04 02 02 08 007 Spese per consulenze nell'ambito delle politiche sociali - L.R. 04.09.2001 , n. 18 - L.R. 18.04.2008 , n. 14 ART. 8	C					
		R					
		T					

		REGIONE AUTONOMA VALLE D'AOSTA REGION AUTONOME VALLEE D'AOSTE	RENDICONTO PER L'ESERCIZIO FINANZIARIO 2012			SPESA	
PARTE	1.	SPESE PER L'ATTIVITA' DELLA REGIONE					
FUNZIONE	1.08.	POLITICHE SOCIALI					
AREA OMOGENEA	1.08.01.	FONDO REGIONALE PER LE POLITICHE SOCIALI					
U.P.B.	1.08.01.10	INTERVENTI PER SERVIZI E PROVVIDENZE SOCIO-ASSISTENZIALI					
Capitolo	Descrizione		Previsioni finali di competenza e residui passivi accertati al 01/01/2012	Totale impegni e riaccertamenti su residui passivi	Somme pagate	Somme rimaste da pagare	Economie o eccedenze di impegni su previsioni finali e residui passivi
61327	01 01 01 06 02 02 08 007	Contributi per il sostegno economico, per la promozione di iniziative di integrazione sociale delle persone disabili e di sensibilizzazione della popolazione sulla disabilità - L.R. 04.09.2001, n. 18 - L.R. 18.04.2008, n. 14 ARTT. 6 E 14	C 413.021,00 R 383.116,29 T 796.137,29	395.020,63 359.255,17 754.275,80	95.150,00 193.092,81 288.242,81	299.870,63 166.162,36 466.032,99	18.000,37 23.861,12 41.861,49
61329	01 01 01 06 01 02 08 007	Contributi a favore delle famiglie delle vittime degli incidenti sul lavoro - L.R. 21.07.2009, n. 21 ART. 2	C 54.000,00 R 30.000,00 T 84.000,00	54.000,00 30.000,00 84.000,00	30.000,00 30.000,00	54.000,00 54.000,00	
61330	01 01 01 06 01 02 08 007	Trasferimento alla Finaosta S.p.A. per l'istituzione del fondo per l'accesso al credito sociale e per la concessione di prestiti d'onore - L.R. 23.12.2009, n. 52 ART. 2	C 500.000,00 R T 500.000,00	500.000,00 500.000,00	500.000,00 500.000,00		
61332	01 01 01 05 04 02 08 007	Contributi ad enti locali per la realizzazione di progetti per la prima infanzia, l'adolescenza e la preadolescenza - L.R. 27.05.1998, n. 44 ARTT. 6 E 7	C 14.396,00 R 45.287,50 T 59.683,50	14.395,30 45.287,50 59.682,80	27.172,50 27.172,50	14.395,30 18.115,00 32.510,30	0,70 0,70
61333	01 01 01 06 02 02 08 007	Contributi ad istituzioni sociali per la realizzazione di progetti per l'adolescenza e la preadolescenza - L.R. 27.05.1998, n. 44 ART. 7	C 6.209,00 R 31.043,50 T 37.252,50	6.208,70 31.043,50 37.252,20	31.043,50 31.043,50	6.208,70 6.208,70	0,30 0,30




**REGIONE AUTONOMA VALLE D'AOSTA
REGION AUTONOME VALLEE D'AOSTE**

RENDICONTO PER L'ESERCIZIO FINANZIARIO 2012

SPESA

PARTE 1. SPESE PER L'ATTIVITA' DELLA REGIONE
 FUNZIONE 1.08. POLITICHE SOCIALI
 AREA OMOGENEA 1.08.01. FONDO REGIONALE PER LE POLITICHE SOCIALI
 U.P.B. 1.08.01.10 INTERVENTI PER SERVIZI E PROVVIDENZE SOCIO-ASSISTENZIALI

Capitolo	Descrizione		Previsioni finali di competenza e residui passivi accertati al 01/01/2012	Totale impegni e riaccertamenti su residui passivi	Somme pagate	Somme rimaste da pagare	Economie o eccedenze di impegni su previsioni finali e residui passivi
61334	01 01 01 06 02 02 08 007 Contributi ad istituzioni non aventi fini di lucro per il finanziamento di progetti realizzati nell'ambito delle attività di oratorio e similari - L.R. 15.12.2006 , n. 33 ART.3 COMMA 3	C R T	60.000,00 104.985,00 164.985,00	60.000,00 104.867,00 164.867,00	85.051,52 85.051,52	60.000,00 19.815,48 79.815,48	118,00 118,00
61335	01 01 01 06 01 02 08 007 Contributi a sostegno delle famiglie meno abbienti per l'acquisto o il pagamento di utenze di prodotti energetici destinati al riscaldamento dell'abitazione principale(mantenuto per la gestione dei residui di cui alla l.r. 40/2010 art. 6) - L.R. 10.12.2010 , n. 40 ART. 6	C R T	609.500,00 609.500,00	609.500,00 609.500,00	527.400,00 527.400,00	82.100,00 82.100,00	
61336	01 01 01 04 01 02 08 007 Spese per acquisto di servizi per la realizzazione delle attività di assistenza e sostegno a favore di individui nell'ambito socio-assistenziale - L.R. 20.12.2010 , n. 44 ART. 3 COMMA 1 LETT. A) E B)	C R T	843.754,00 46.529,00 890.283,00	842.280,06 46.529,00 888.809,06	742.364,04 742.364,04	99.916,02 46.529,00 146.445,02	1.473,94 1.473,94
61337	01 01 01 06 02 02 08 007 Trasferimenti a istituzioni sociali per il funzionamento dei servizi sociali - L.R. 28.08.1995 , n. 34 - L.R. 29.12.1995 , n. 51 - D.LEGIS. 25.07.1998 , n. 286 ARTT. 1 E 3 - L.R. 04.09.2001 , n. 18 CAPO II	C R T	30.000,00 30.000,00	29.961,77 29.961,77	16.054,67 16.054,67	13.907,10 13.907,10	38,23 38,23

		REGIONE AUTONOMA VALLE D'AOSTA REGION AUTONOME VALLEE D'AOSTE		RENDICONTO PER L'ESERCIZIO FINANZIARIO 2012			SPESA
PARTE	1.	SPESE PER L'ATTIVITA' DELLA REGIONE					
FUNZIONE	1.08.	POLITICHE SOCIALI					
AREA OMOGENEA	1.08.01.	FONDO REGIONALE PER LE POLITICHE SOCIALI					
U.P.B.	1.08.01.10	INTERVENTI PER SERVIZI E PROVVIDENZE SOCIO-ASSISTENZIALI					
Capitolo	Descrizione		Previsioni finali di competenza e residui passivi accertati al 01/01/2012	Totale impegni e riaccertamenti su residui passivi	Somme pagate	Somme rimaste da pagare	Economie o eccedenze di impegni su previsioni finali e residui passivi
61338	01 01 01 05 02 02 08 007	Trasferimenti al Comune di Aosta per il finanziamento della Cittadella dei Giovani - L.R. 04.09.2001, n. 18 CAPO II - L.R. 17.06.2009, n. 15 ART. 24	C 300.000,00 R T 300.000,00	300.000,00 300.000,00		300.000,00 300.000,00	
61340	01 01 01 06 01 02 08 007	Contributo ordinario alla Fondazione "Sistema Ollignan Onlus" - L.R. 20.12.2010, n. 43	C 400.000,00 R T 400.000,00	400.000,00 400.000,00	400.000,00 400.000,00		
	TOTALE	1.08.01.10	C 17.450.799,00 R 10.365.422,18 T 27.816.221,18	17.352.150,43 7.435.906,38 24.788.056,81	10.522.141,30 5.713.679,19 16.235.820,49	6.830.009,13 1.722.227,19 8.552.236,32	98.648,57 2.929.515,80 3.028.164,37




REGIONE AUTONOMA VALLE D'AOSTA
REGION AUTONOME VALLEES D'AOSTE

RENDICONTO PER L'ESERCIZIO FINANZIARIO 2012

SPESA

PARTE 1. SPESE PER L'ATTIVITA' DELLA REGIONE
FUNZIONE 1.08. POLITICHE SOCIALI
AREA OMOGENEA 1.08.01. FONDO REGIONALE PER LE POLITICHE SOCIALI
U.P.B. 1.08.01.20 INTERVENTI D'INVESTIMENTO PER STRUTTURE E ATTREZZATURE ASSISTENZIALI

Capitolo	Descrizione		Previsioni finali di competenza e residui passivi accertati al 01/01/2012	Totale impegni e riaccertamenti su residui passivi	Somme pagate	Somme rimaste da pagare	Economie o eccedenze di impegni su previsioni finali e residui passivi
60985	02 01 02 04 02 02 08 007 Contributo straordinario alla Federazione regionale volontari del soccorso (mantenuto per la gestione dei residui) - L.R. 20.06.2006 , n. 13	C R T					
61315	02 01 02 04 01 03 08 007 Contributi per l'eliminazione delle barriere architettoniche (mantenuto per la gestione dei residui) - L.R. 04.09.2001 , n. 18 CAPO II - L.R. 20.06.2006 , n. 13	C R T	1.025.547,44 1.025.547,44	1.025.547,44 1.025.547,44		1.025.547,44 1.025.547,44	
61316	02 01 02 01 00 03 08 007 Spese a carico della Regione per la costruzione e la ristrutturazione di strutture residenziali e semi-residenziali socio-assistenziali e socio-educative - L.R. 25.10.1982 , n. 71 - L.R. 04.09.2001 , n. 18 CAPO II - L.R. 20.06.2006 , n. 13 - L.R. 25.10.2010 , n. 34	C R T	722.498,83 2.976.675,77 3.699.174,60	713.102,66 2.945.313,06 3.658.415,72	21.297,83 649.148,41 670.446,24	691.804,83 2.296.164,65 2.987.969,48	9.396,17 31.362,71 40.758,88
61319	02 01 02 02 00 03 08 008 Acquisto di materiale e attrezzature per strutture convenzionate - spese di investimento - L.R. 04.09.2001 , n. 18 - L.R. 20.06.2006 , n. 13	C R T	98.000,00 97.701,33 195.701,33	56.942,60 96.975,09 153.917,69	96.975,09 96.975,09	56.942,60 56.942,60	41.057,40 726,24 41.783,64

		REGIONE AUTONOMA VALLE D'AOSTA REGION AUTONOME VALLEE D'AOSTE		RENDICONTO PER L'ESERCIZIO FINANZIARIO 2012			SPESA	
PARTE	1.	SPESE PER L'ATTIVITA' DELLA REGIONE						
FUNZIONE	1.08.	POLITICHE SOCIALI						
AREA OMOGENEA	1.08.01.	FONDO REGIONALE PER LE POLITICHE SOCIALI						
U.P.B.	1.08.01.20	INTERVENTI D'INVESTIMENTO PER STRUTTURE E ATTREZZATURE ASSISTENZIALI						
Capitolo	Descrizione		Previsioni finali di competenza e residui passivi accertati al 01/01/2012	Totale impegni e riaccertamenti su residui passivi	Somme pagate	Somme rimaste da pagare	Economie o eccedenze di impegni su previsioni finali e residui passivi	
61323	02 01 02 04 01 03 08 007	Contributi volti a favorire la vita di relazione delle persone con disabilità - L.R. 04.09.2001, n. 18 - L.R. 18.04.2008, n. 14 ART. 11	C R T	1.500.000,00 2.380.109,17 3.880.109,17	1.500.000,00 2.380.109,17 3.880.109,17	735.585,73 674.632,10 1.410.217,83	764.414,27 1.705.477,07 2.469.891,34	
61328	02 01 02 03 02 03 08 007	Contributo straordinario al comune di Nus per il completamento del centro di ippoterapia per disabili (mantenuto per la gestione dei residui) - L.R. 04.09.2001, n. 18	C R T					
	TOTALE	1.08.01.20	C R T	2.320.498,83 6.480.033,71 8.800.532,54	2.270.045,26 6.447.944,76 8.717.990,02	756.883,56 1.420.755,60 2.177.639,16	1.513.161,70 5.027.189,16 6.540.350,86	50.453,57 32.088,95 82.542,52



REGIONE AUTONOMA VALLE D'AOSTA
REGION AUTONOME VALLEES D'AOSTE

RENDICONTO PER L'ESERCIZIO FINANZIARIO 2012

SPESA

PARTE 1. SPESE PER L'ATTIVITA' DELLA REGIONE
FUNZIONE 1.08. POLITICHE SOCIALI
AREA OMOGENEA 1.08.02. ASSISTENZA SOCIALE
U.P.B. 1.08.02.10 PROVVIDENZE A CIECHI, SORDOMUTI, INVALIDI CIVILI, EX COMBATTENTI

Capitolo	Descrizione		Previsioni finali di competenza e residui passivi accertati al 01/01/2012	Totale impegni e riaccertamenti su residui passivi	Somme pagate	Somme rimaste da pagare	Economie o eccedenze di impegni su previsioni finali e residui passivi
60950	01 01 01 06 01 02 08 007 Provvidenze economiche a favore di invalidi civili, ciechi civili e sordomuti - L. 26.05.1970 , n. 381 - L. 27.05.1970 , n. 382 - L. 30.03.1971 , n. 118 - D.LEGIS. 22.04.1994 , n. 320 ART. 2 - L.R. 07.06.1999 , n. 11 ART. 1	C	26.920.000,00	26.900.262,50	26.900.262,50		19.737,50
		R					
		T	26.920.000,00	26.900.262,50	26.900.262,50		19.737,50
60965	01 01 01 04 01 02 08 007 Spese sui fondi assegnati dallo Stato per la prevenzione della cecità, la riabilitazione visiva e l'integrazione sociale e lavorativa dei ciechi pluriminorati - L. 28.08.1997 , n. 284	C					
		R	5.517,47	5.517,47	5.517,47		
		T	5.517,47	5.517,47	5.517,47		
61115	01 01 01 09 00 02 08 007 Contributi straordinari a favore di soggetti affidati alla tutela e/o alla curatela della Regione (mantenuto per la gestione dei residui di cui all'art. 5 della L.R. 19/1994)	C					
		R					
		T					
61250	01 01 01 06 01 02 08 007 Integrazione regionale al trattamento pensionistico degli ex combattenti ed assimilati - L.R. 07.08.2002 , n. 17 ART. 1 - L.R. 28.04.2003 , n. 15	C	610.000,00	600.569,40	600.569,40		9.430,60
		R					
		T	610.000,00	600.569,40	600.569,40		9.430,60




**REGIONE AUTONOMA VALLE D'AOSTA
REGION AUTONOME VALLEE D'AOSTE**


RENDICONTO PER L'ESERCIZIO FINANZIARIO 2012

SPESA

PARTE 1. SPESE PER L'ATTIVITA' DELLA REGIONE
FUNZIONE 1.08. POLITICHE SOCIALI
AREA OMOGENEA 1.08.02. ASSISTENZA SOCIALE
U.P.B. 1.08.02.10 PROVVIDENZE A CIECHI, SORDOMUTI, INVALIDI CIVILI, EX COMBATTENTI

Capitolo	Descrizione		Previsioni finali di competenza e residui passivi accertati al 01/01/2012	Totale impegni e riaccertamenti su residui passivi	Somme pagate	Somme rimaste da pagare	Economie o eccedenze di impegni su previsioni finali e residui passivi
	TOTALE 1.08.02.10	C	27.530.000,00	27.500.831,90	27.500.831,90		29.168,10
		R	5.517,47	5.517,47	5.517,47		
		T	27.535.517,47	27.506.349,37	27.506.349,37		29.168,10

		REGIONE AUTONOMA VALLE D'AOSTA REGION AUTONOME VALLEE D'AOSTE	RENDICONTO PER L'ESERCIZIO FINANZIARIO 2012			SPESA	
PARTE	1.	SPESA PER L'ATTIVITA' DELLA REGIONE					
FUNZIONE	1.08.	POLITICHE SOCIALI					
AREA OMOGENEA	1.08.02.	ASSISTENZA SOCIALE					
U.P.B.	1.08.02.11	ALTRI INTERVENTI DI ASSISTENZA SOCIALE					
Capitolo	Descrizione		Previsioni finali di competenza e residui passivi accertati al 01/01/2012	Totale impegni e riaccertamenti su residui passivi	Somme pagate	Somme rimaste da pagare	Economie o eccedenze di impegni su previsioni finali e residui passivi
35615	01 01 01 06 02 01 01 001	C Spese per la costituzione del fondo di dotazione per il sostegno della previdenza complementare e di iniziative di natura assistenziale - L.R. 04.12.2006 , n. 27	500.000,00	500.000,00	500.000,00		
		R					
		T	500.000,00	500.000,00	500.000,00		
57600	01 01 01 04 01 02 08 009	C Spese per l'attuazione, la promozione e lo sviluppo del servizio civile regionale - L.R. 16.11.2007 , n. 30	26.000,00	25.600,00	15.360,00	10.240,00	400,00
		R	94.920,00	94.918,17	25.318,17	69.600,00	1,83
		T	120.920,00	120.518,17	40.678,17	79.840,00	401,83
57601	01 01 01 04 01 02 08 009	C Spese per i volontari del servizio civile regionale - L.R. 16.11.2007 , n. 30	92.000,00	55.000,00	51.879,40	3.120,60	37.000,00
		R	30.884,80	29.500,00		29.500,00	1.384,80
		T	122.884,80	84.500,00	51.879,40	32.620,60	38.384,80
60955	01 01 01 04 01 02 08 007	C Spese per il funzionamento delle commissioni mediche incaricate dell'accertamento sanitario degli stati - L. 26.05.1970 , n. 381 - L. 27.05.1970 , n. 382 - L. 30.03.1971 , n. 118 - D.LEGIS. 22.04.1994 , n. 320 ART. 2 - L.R. 07.06.1999 , n. 11 ARTT. 4, 5 E 6	272.600,00	272.600,00		272.600,00	
		R	213.785,20	105.664,32	103.797,25	1.867,07	108.120,88
		T	486.385,20	378.264,32	103.797,25	274.467,07	108.120,88

 REGIONE AUTONOMA VALLE D'AOSTA REGION AUTONOME VALLEE D'AOSTE			RENDICONTO PER L'ESERCIZIO FINANZIARIO 2012			SPESA	
PARTE	1.	SPESE PER L'ATTIVITA' DELLA REGIONE					
FUNZIONE	1.08.	POLITICHE SOCIALI					
AREA OMOGENEA	1.08.02.	ASSISTENZA SOCIALE					
U.P.B.	1.08.02.11	ALTRI INTERVENTI DI ASSISTENZA SOCIALE					
Capitolo	Descrizione		Previsioni finali di competenza e residui passivi accertati al 01/01/2012	Totale impegni e riaccertamenti su residui passivi	Somme pagate	Somme rimaste da pagare	Economie o eccedenze di impegni su previsioni finali e residui passivi
60980	01 01 01 06 02 02 08 007	Contributi ad enti ed istituti di patronato e di assistenza sociale - L.R. 09.04.1996, n. 9 ART. 1	C 70.000,00 R 70.000,00 T 140.000,00	70.000,00 70.000,00 140.000,00	70.000,00 70.000,00 70.000,00	70.000,00 70.000,00 70.000,00	
61000	01 01 01 06 02 02 08 007	Contributi ad associazioni ed enti di tutela dei cittadini invalidi, mutilati e handicappati operanti in Valle d'Aosta - L.R. 21.04.1994, n. 12 ART. 1	C 30.000,00 R T 30.000,00	30.000,00 30.000,00 30.000,00	30.000,00 30.000,00 30.000,00		
61010	01 01 01 04 08 02 08 007	Spese sui fondi assegnati dall'Unione Europea per l'attuazione del progetto "VdA Valle di accoglienza - lingua italiana per stranieri" - D.M. 01.02.2012, n. 665	C 131.209,50 R T 131.209,50	67.681,75 67.681,75 67.681,75		67.681,75 67.681,75 67.681,75	63.527,75 63.527,75 63.527,75
61015	01 01 01 04 08 02 08 007	Spese sui fondi assegnati dallo Stato per l'attuazione del progetto 2011/fei/prog-1019585 VdA - Valle di accoglienza - lingua italiana per stranieri - D.P.R. 31.08.1999, n. 394	C 43.736,50 R T 43.736,50	21.868,25 21.868,25 21.868,25		21.868,25 21.868,25 21.868,25	21.868,25 21.868,25 21.868,25
61050	01 01 01 06 01 02 08 007	Interventi a sostegno delle famiglie meno abbienti per l'acquisto o il pagamento di utenze di prodotti energetici destinati al riscaldamento dell'abitazione principale	C R 1.700,00 T 1.700,00	1.700,00 1.700,00 1.700,00	300,00 300,00 300,00	1.400,00 1.400,00 1.400,00	




REGIONE AUTONOMA VALLE D'AOSTA
REGION AUTONOME VALLEES D'AOSTE

RENDICONTO PER L'ESERCIZIO FINANZIARIO 2012

SPESA

PARTE 1. SPESE PER L'ATTIVITA' DELLA REGIONE
 FUNZIONE 1.08. POLITICHE SOCIALI
 AREA OMOGENEA 1.08.02. ASSISTENZA SOCIALE
 U.P.B. 1.08.02.11 ALTRI INTERVENTI DI ASSISTENZA SOCIALE

Capitolo	Descrizione		Previsioni finali di competenza e residui passivi accertati al 01/01/2012	Totale impegni e riaccertamenti su residui passivi	Somme pagate	Somme rimaste da pagare	Economie o eccedenze di impegni su previsioni finali e residui passivi
61100	01 01 01 06 01 02 08 007 Contributi sugli oneri derivanti dallo sconto praticato in bolletta sulla componente energia, a favore delle utenze domestiche, mediante convenzione con le imprese che vendono energia elettrica (mantenuto per la gestione dei residui di cui alla l.r. 21/2010 art. 26)	C R T	 253.271,55 253.271,55	 253.271,55 253.271,55	 211.062,92 211.062,92	 42.208,63 42.208,63	
61150	01 01 01 06 03 02 08 007 Trasferimento alle imprese che vendono energia elettrica per il rimborso degli oneri derivanti dallo sconto praticato in bolletta a favore delle utenze domestiche sulla componente energia - L.R. 15.02.2010, n. 4 ART. 1	C R T	 14.123,81 14.123,81	 14.123,81 14.123,81	 12.674,28 12.674,28	 1.449,53 1.449,53	
61240	01 01 01 09 00 02 08 007 Contributi straordinari a favore di soggetti affidati alla tutela e/o alla curatela della Regione - L.R. 10.12.2010, n. 40 ART. 31 COMMA 3	C R T	 40.000,00 40.000,00	 11.412,79 11.412,79	 7.412,79 7.412,79	 4.000,00 4.000,00	 28.587,21 28.587,21
61320	01 01 01 04 01 02 08 007 Acquisto di materie prime e di prodotti di consumo per i centri socio-educativi e delle strutture educative di formazione orientamento per disabili (comprende interventi rilevanti ai fini I.V.A.) - L.R. 18.04.2008, n. 14 ART. 13 COMMA 4	C R T	 4.552,50 282,10 4.834,60	 3.531,35 282,10 3.813,45	 1.962,68 282,10 2.244,78	 1.568,67 1.568,67	 1.021,15 1.021,15

	REGIONE AUTONOMA VALLE D'AOSTA REGION AUTONOME VALLEE D'AOSTE		RENDICONTO PER L'ESERCIZIO FINANZIARIO 2012			SPESA	
PARTE	1.	SPESE PER L'ATTIVITA' DELLA REGIONE					
FUNZIONE	1.08.	POLITICHE SOCIALI					
AREA OMOGENEA	1.08.02.	ASSISTENZA SOCIALE					
U.P.B.	1.08.02.11	ALTRI INTERVENTI DI ASSISTENZA SOCIALE					
Capitolo	Descrizione		Previsioni finali di competenza e residui passivi accertati al 01/01/2012	Totale impegni e riaccertamenti su residui passivi	Somme pagate	Somme rimaste da pagare	Economie o eccedenze di impegni su previsioni finali e residui passivi
61505	01 01 01 04 02 02 08 007	Spese su fondi comunitari per l'attuazione di un progetto nell'ambito del programma comunitario "Agis" - DEC.C.U.E. 22.07.2002 , n. 630	C R T				
61520	01 01 01 04 02 02 08 007	Spese sui fondi assegnati dallo Stato per le politiche familiari - L. 27.12.2006 , n. 296 ART. 1250	C R T	28.388,58 327.432,80 355.821,38	304.140,59 47.508,20 304.140,59	47.508,20 256.632,39 47.508,20	28.388,58 23.292,21 51.680,79
61529	01 01 01 06 01 02 08 007	Contributi sui fondi assegnati dallo Stato per la realizzazione del sistema integrato di interventi e servizi sociali a valere sul fondo nazionale per le politiche sociali - L. 08.11.2000 , n. 328 ART. 20	C R T	295.164,00 361.116,70 656.280,70	295.164,00 314.316,70 609.480,70	6.282,87 308.033,83 6.282,87	295.164,00 46.800,00 46.800,00
61530	01 01 01 05 02 02 08 007	Oneri sui fondi assegnati dallo Stato per la realizzazione del sistema integrato di interventi e servizi sociali a valere sul Fondo nazionale per le politiche sociali (da mantenere la sola gestione dei residui) - L. 08.11.2000 , n. 328 ART. 20	C R T	161.814,90 726.973,71 888.788,61	161.814,90 574.886,83 736.701,73	70.171,92 55.634,51 125.806,43	91.642,98 519.252,32 610.895,30



REGIONE AUTONOMA VALLE D'AOSTA
REGION AUTONOME VALLEE D'AOSTE

RENDICONTO PER L'ESERCIZIO FINANZIARIO 2012

SPESA

PARTE 1. SPESE PER L'ATTIVITA' DELLA REGIONE
FUNZIONE 1.08. POLITICHE SOCIALI
AREA OMOGENEA 1.08.02. ASSISTENZA SOCIALE
U.P.B. 1.08.02.11 ALTRI INTERVENTI DI ASSISTENZA SOCIALE

Capitolo	Descrizione		Previsioni finali di competenza e residui passivi accertati al 01/01/2012	Totale impegni e riaccertamenti su residui passivi	Somme pagate	Somme rimaste da pagare	Economie o eccedenze di impegni su previsioni finali e residui passivi
61531	01 01 01 04 01 02 08 007 Spese sui fondi assegnati dallo Stato per la realizzazione di interventi per iniziative concernenti l'immigrazione a valere sul Fondo Nazionale per le Politiche Migratorie - L. 06.03.1998 , n. 40 - D.LEGIS. 25.07.1998 , n. 286 - L. 27.12.2006 , n. 296 ART. 1 COMMI 1267 E 1268	C	93.307,09	93.000,00		93.000,00	307,09
		R	163.734,78	122.281,47	92.029,44	30.252,03	41.453,31
		T	257.041,87	215.281,47	92.029,44	123.252,03	41.760,40
61532	01 01 01 04 02 02 08 007 Spese sui fondi assegnati dallo Stato per la realizzazione del sistema integrato di interventi e servizi sociali a valere sul Fondo Nazionale per le politiche sociali - L. 08.11.2000 , n. 328 ART.20	C	1.209.340,56	444.232,94	28.611,74	415.621,20	765.107,62
		R	763.340,45	669.933,44	503.734,55	166.198,89	93.407,01
		T	1.972.681,01	1.114.166,38	532.346,29	581.820,09	858.514,63
61535	01 01 01 04 02 02 08 007 Spese su fondi comunitari per l'attuazione di un progetto nell'ambito di un programma di lotta all'emarginazione sociale - DEC.CE 07.12.2001 , n. 50	C					
		R					
		T					
61625	01 01 01 04 02 02 08 007 Spese sui fondi assegnati dallo Stato per attività di informazione e formazione in materia di servizio civile nazionale - D.LEGIS. 05.04.2002 , n. 77 ART. 4 COMMA 2 LETT. B)	C	140.603,21	66.008,00	4.702,71	61.305,29	74.595,21
		R					
		T	140.603,21	66.008,00	4.702,71	61.305,29	74.595,21



REGIONE AUTONOMA VALLE D'AOSTA
REGION AUTONOME VALLEE D'AOSTE

RENDICONTO PER L'ESERCIZIO FINANZIARIO 2012

SPESA

PARTE 1. SPESE PER L'ATTIVITA' DELLA REGIONE
FUNZIONE 1.08. POLITICHE SOCIALI
AREA OMOGENEA 1.08.02. ASSISTENZA SOCIALE
U.P.B. 1.08.02.11 ALTRI INTERVENTI DI ASSISTENZA SOCIALE

Capitolo	Descrizione		Previsioni finali di competenza e residui passivi accertati al 01/01/2012	Totale impegni e riaccertamenti su residui passivi	Somme pagate	Somme rimaste da pagare	Economie o eccedenze di impegni su previsioni finali e residui passivi
61730	01 01 01 06 02 02 08 007 Contributi per la realizzazione di iniziative di interesse sociosanitario - L.R. 13.05.1993 , n. 32 ART. 1	C R T	48.000,00 26.535,02 74.535,02	11.796,44 2.683,48 14.479,92	2.859,09 2.683,48 5.542,57	8.937,35 8.937,35	36.203,56 23.851,54 60.055,10
61735	01 01 01 06 01 02 08 007 Contributi sui fondi assegnati dallo Stato per la non autosufficienza - L. 27.12.2006 , n. 296 ART. 1264	C R T	264.319,00 1.357.691,71 1.622.010,71	264.319,00 1.356.990,67 1.621.309,67	72.835,00 72.835,00	264.319,00 1.284.155,67 1.548.474,67	701,04 701,04
61736	01 01 01 04 02 02 08 007 Spese sui fondi assegnati dallo Stato per la non autosufficienza - L. 27.12.2006 , n. 296 ART. 1, COMMA 1264	C R T	65.000,00 1.437.892,46 1.502.892,46	1.437.892,46 1.437.892,46	135.305,26 135.305,26	1.302.587,20 1.302.587,20	65.000,00 65.000,00
61750	01 01 01 04 02 02 08 007 Spese sui fondi assegnati dallo Stato per lo svolgimento di attività in materia di adozioni internazionali (mantenuto per la gestione dei residui) - L. 31.12.1998 , n. 476	C R T	5.248,39 5.248,39	5.248,39 5.248,39	3.110,24 3.110,24	2.138,15 2.138,15	
61760	01 01 01 04 02 02 08 007 Spese sui fondi assegnati dallo Stato per lo sviluppo dei servizi per l'infanzia e l'adolescenza - L. 28.08.1997 , n. 285	C R T					




**REGIONE AUTONOMA VALLE D'AOSTA
REGION AUTONOME VALLEES D'AOSTE**

RENDICONTO PER L'ESERCIZIO FINANZIARIO 2012

SPESA

PARTE 1. SPESE PER L'ATTIVITA' DELLA REGIONE
FUNZIONE 1.08. POLITICHE SOCIALI
AREA OMOGENEA 1.08.02. ASSISTENZA SOCIALE
U.P.B. 1.08.02.11 ALTRI INTERVENTI DI ASSISTENZA SOCIALE

Capitolo	Descrizione		Previsioni finali di competenza e residui passivi accertati al 01/01/2012	Totale impegni e riaccertamenti su residui passivi	Somme pagate	Somme rimaste da pagare	Economie o eccedenze di impegni su previsioni finali e residui passivi
61765	01 01 01 06 01 02 08 007 Contributi sui fondi assegnati dallo stato a valere sul fondo per le politiche giovanili - L. 04.08.2006 , n. 248 ART. 19 COMMA 1	C					
		R	83.429,81	40.130,00		40.130,00	43.299,81
		T	83.429,81	40.130,00		40.130,00	43.299,81
61768	01 01 01 04 02 02 08 007 Spese sui fondi assegnati dallo stato a valere sul fondo delle politiche giovanili - L. 04.08.2006 , n. 248 ART. 19 COMMA 1	C	227.183,52	25.000,00	2.500,01	22.499,99	202.183,52
		R	6.050,70	520,00		520,00	5.530,70
		T	233.234,22	25.520,00	2.500,01	23.019,99	207.714,22
61770	01 01 01 04 02 02 08 007 Spese sui fondi assegnati dallo Stato per servizi e progetti contro la tratta di persone - L. 11.08.2003 , n. 228 ART. 13	C	1.266,47				1.266,47
		R					
		T	1.266,47				1.266,47
61774	01 01 01 06 01 02 08 007 Contributi a famiglie sui fondi assegnati dallo Stato a valere sul "Fondo per le politiche relative ai diritti e alle pari opportunità" per la realizzazione del sistema di interventi per favorire la conciliazione dei tempi di vita e di lavoro - L. 04.08.2006 , n. 248 ART. 19 COMMA 3	C					
		R	92.000,00	92.000,00	20.312,00	71.688,00	
		T	92.000,00	92.000,00	20.312,00	71.688,00	

		REGIONE AUTONOMA VALLE D'AOSTA REGION AUTONOME VALLEE D'AOSTE	RENDICONTO PER L'ESERCIZIO FINANZIARIO 2012			SPESA		
PARTE	1.	SPESE PER L'ATTIVITA' DELLA REGIONE						
FUNZIONE	1.08.	POLITICHE SOCIALI						
AREA OMOGENEA	1.08.02.	ASSISTENZA SOCIALE						
U.P.B.	1.08.02.11	ALTRI INTERVENTI DI ASSISTENZA SOCIALE						
Capitolo	Descrizione		Previsioni finali di competenza e residui passivi accertati al 01/01/2012	Totale impegni e riaccertamenti su residui passivi	Somme pagate	Somme rimaste da pagare	Economie o eccedenze di impegni su previsioni finali e residui passivi	
61775	01 01 01 04 02 02 08 007	Spese sui fondi assegnati dallo Stato a valere sul "Fondo per le politiche relative ai diritti e alle pari opportunità" per la realizzazione del sistema di interventi per favorire la conciliazione dei tempi di vita e di lavoro - L. 04.08.2006 , n. 248 ART. 19 COMMA 3	C R T	720,00 720,00	720,00 720,00	480,00 480,00	240,00 240,00	
61780	01 01 01 04 01 02 08 007	Spese derivanti dalle convenzioni con le imprese distributrici dell'energia elettrica per l'attività di elaborazione e trasmissione dei dati di consumo degli utenti - L.R. 15.02.2010 , n. 4 ART.3	C R T	40.000,00 40.000,00	40.000,00 40.000,00		40.000,00 40.000,00	
	TOTALE 1.08.02.11		C R T	3.789.734,22 6.025.885,60 9.815.619,82	2.464.277,81 5.485.955,59 7.950.233,40	718.570,58 1.360.240,03 2.078.810,61	1.745.707,23 4.125.715,56 5.871.422,79	1.325.456,41 539.930,01 1.865.386,42



REGIONE AUTONOMA VALLE D'AOSTA
REGION AUTONOME VALLEES D'AOSTE

RENDICONTO PER L'ESERCIZIO FINANZIARIO 2012

SPESA

PARTE 1. SPESE PER L'ATTIVITA' DELLA REGIONE
 FUNZIONE 1.09. SANITA'
 AREA OMOGENEA 1.09.01. SPESA SANITARIA CORRENTE
 U.P.B. 1.09.01.10 TRASFERIMENTI ALL'AZIENDA REGIONALE UNITA' SANITARIA LOCALE

Capitolo	Descrizione		Previsioni finali di competenza e residui passivi accertati al 01/01/2012	Totale impegni e riaccertamenti su residui passivi	Somme pagate	Somme rimaste da pagare	Economie o eccedenze di impegni su previsioni finali e residui passivi
59900	01 01 01 05 07 02 08 008 Trasferimenti all'Unità Sanitaria Locale per il finanziamento delle spese correnti - D.LEGIS. 30.12.1992 , n. 502 - L.R. 20.06.2006 , n. 13 - L. 27.12.2006 , n. 296	C R T	264.799.500,00 8.381.733,19 273.181.233,19	264.799.500,00 6.657.770,02 271.457.270,02	257.826.142,20 2.421.525,00 260.247.667,20	6.973.357,80 4.236.245,02 11.209.602,82	1.723.963,17 1.723.963,17
59902	01 01 01 05 07 02 08 008 Trasferimenti all'USL per il finanziamento degli oneri del personale in servizio presso la Centrale Unica di Soccorso - L.R. 02.04.2008 , n. 7 ART. 3	C R T	2.060.000,00 412.000,00 2.472.000,00	2.060.000,00 412.000,00 2.472.000,00	1.648.000,00 1.648.000,00	412.000,00 412.000,00 824.000,00	
59903	01 01 01 05 07 02 08 008 Trasferimenti all'Unità Sanitaria Locale per il rimborso all'ARPA per prestazioni di controllo in materia di igiene, sanità pubblica e veterinaria - L.R. 04.09.1995 , n. 41 ART. 3 COMMA 4	C R T	500.000,00 500.000,00	500.000,00 500.000,00	250.000,00 250.000,00	250.000,00 250.000,00	
59925	01 01 01 05 07 02 08 008 Ripiano del disavanzo di gestione dell'Unità Sanitaria Locale della Valle d'Aosta - L.R. 27.06.2012 , n. 19	C R T	636.484,00 636.484,00	636.484,00 636.484,00	636.484,00 636.484,00		
59980	01 01 01 05 07 02 08 008 Trasferimenti all'Unità Sanitaria Locale per prestazioni di assistenza sanitaria aggiuntive - L.R. 16.12.1991 , n. 76 ART. 1	C R T	1.850.000,00 950.000,00 2.800.000,00	1.850.000,00 950.000,00 2.800.000,00	975.000,00 896.437,00 1.871.437,00	875.000,00 53.563,00 928.563,00	




**REGIONE AUTONOMA VALLE D'AOSTA
REGION AUTONOME VALLEE D'AOSTE**


RENDICONTO PER L'ESERCIZIO FINANZIARIO 2012

SPESA

PARTE 1. SPESE PER L'ATTIVITA' DELLA REGIONE
FUNZIONE 1.09. SANITA'
AREA OMOGENEA 1.09.01. SPESA SANITARIA CORRENTE
U.P.B. 1.09.01.10 TRASFERIMENTI ALL'AZIENDA REGIONALE UNITA' SANITARIA LOCALE

Capitolo	Descrizione		Previsioni finali di competenza e residui passivi accertati al 01/01/2012	Totale impegni e riaccertamenti su residui passivi	Somme pagate	Somme rimaste da pagare	Economie o eccedenze di impegni su previsioni finali e residui passivi
	TOTALE 1.09.01.10	C	269.845.984,00	269.845.984,00	261.335.626,20	8.510.357,80	
		R	9.743.733,19	8.019.770,02	3.317.962,00	4.701.808,02	1.723.963,17
		T	279.589.717,19	277.865.754,02	264.653.588,20	13.212.165,82	1.723.963,17

		REGIONE AUTONOMA VALLE D'AOSTA REGION AUTONOME VALLEE D'AOSTE		RENDICONTO PER L'ESERCIZIO FINANZIARIO 2012			SPESA
PARTE	1.	SPESE PER L'ATTIVITA' DELLA REGIONE					
FUNZIONE	1.09.	SANITA'					
AREA OMOGENEA	1.09.01.	SPESA SANITARIA CORRENTE					
U.P.B.	1.09.01.11	INTERVENTI PER IL SERVIZIO SANITARIO REGIONALE					
Capitolo	Descrizione		Previsioni finali di competenza e residui passivi accertati al 01/01/2012	Totale impegni e riaccertamenti su residui passivi	Somme pagate	Somme rimaste da pagare	Economie o eccedenze di impegni su previsioni finali e residui passivi
59910	01 01 01 04 08 02 08 008	Rimborso al Fondo Sanitario Nazionale degli oneri addebitati al Servizio Sanitario Regionale per la mobilità sanitaria passiva - D.LEGIS. 30.12.1992 , n. 502 ART.12 C.3 PUNTO B - L. 27.12.1997 , n. 453 ART. 3 COMMA 23	C R T 18.004.573,00 36.453.498,00 54.458.071,00	18.004.573,00 36.453.498,00 54.458.071,00	12.815.615,00 12.815.615,00	5.188.958,00 36.453.498,00 41.642.456,00	
59915	01 01 01 05 07 02 01 034	Trasferimento all'Azienda USL della quota contributiva aggiuntiva in materia di previdenza complementare (FOPADIVA)	C R T				
59920	01 01 01 04 08 02 08 008	Spese a carico della Regione per l'esercizio di funzioni sanitarie attribuite al Servizio Sanitario Nazionale - L. 23.12.1978 , n. 833 - D.M. 11.07.1988 , n. 350 - L.R. 31.08.1991 , n. 37 - D.I.FGIS. 30.12.1992 , n. 502 - L.R. 30.01.1998 , n. 6 - L.R. 25.01.2000 , n. 5 - L.R. 04.09.2001 , n. 18 - L. 04.07.2005 , n. 123 ART. 4 - L.R. 20.06.2006 , n. 13	C R T 1.234.320,00 1.006.430,66 2.240.750,66	1.158.754,64 666.132,23 1.824.886,87	475.075,64 550.201,36 1.025.277,00	683.679,00 115.930,87 799.609,87	75.565,36 340.298,43 415.863,79

		REGIONE AUTONOMA VALLE D'AOSTA REGION AUTONOME VALLEE D'AOSTE		RENDICONTO PER L'ESERCIZIO FINANZIARIO 2012			SPESA
PARTE	1.	SPESE PER L'ATTIVITA' DELLA REGIONE					
FUNZIONE	1.09.	SANITA'					
AREA OMOGENEA	1.09.01.	SPESA SANITARIA CORRENTE					
U.P.B.	1.09.01.11	INTERVENTI PER IL SERVIZIO SANITARIO REGIONALE					
Capitolo	Descrizione		Previsioni finali di competenza e residui passivi accertati al 01/01/2012	Totale impegni e riaccertamenti su residui passivi	Somme pagate	Somme rimaste da pagare	Economie o eccedenze di impegni su previsioni finali e residui passivi
59921	01 01 01 05 07 02 08 004	Trasferimenti all'azienda USL per l'applicazione dei protocolli d'intesa tra Regione - Università per corsi di laurea universitari - D.LEGIS. 30.12.1992 , n. 502	C 36.900,00 R 10.933,33 T 47.833,33	35.533,33 10.933,33 46.466,66	21.866,67 10.933,33 32.800,00	13.666,66 13.666,66	1.366,67 1.366,67
60905	01 01 01 04 02 02 08 007	Finanziamento di un piano di sicurezza alimentare - REG.CE 28.01.2002 , n. 178 ART. 17, PAR. 2 - REG.CE 29.04.2004 , n. 882 ARTT. 41, 42, 43	C R 14.999,99 T 14.999,99	 14.999,99 14.999,99	 14.999,99 14.999,99		
61266	01 01 01 06 02 02 08 007	Contributi alle associazioni e alle federazioni donatori volontari del sangue - L.R. 23.11.2009 , n. 41 ART. 8, COMMI 2 E 3	C 121.900,00 R 89.350,00 T 211.250,00	121.900,00 88.753,50 210.653,50	30.750,00 88.753,50 119.503,50	91.150,00 91.150,00	 596,50 596,50
	TOTALE 1.09.01.11		C 19.397.693,00 R 37.575.211,98 T 56.972.904,98	19.320.760,97 37.234.317,05 56.555.078,02	13.343.307,31 664.888,18 14.008.195,49	5.977.453,66 36.569.428,87 42.546.882,53	76.932,03 340.894,93 417.826,96




**REGIONE AUTONOMA VALLE D'AOSTA
REGION AUTONOME VALLEE D'AOSTE**

RENDICONTO PER L'ESERCIZIO FINANZIARIO 2012

SPESA

PARTE 1. SPESE PER L'ATTIVITA' DELLA REGIONE
 FUNZIONE 1.09. SANITA'
 AREA OMOGENEA 1.09.02. ALTRI INTERVENTI NEL SETTORE SANITARIO
 U.P.B. 1.09.02.10 ALTRI INTERVENTI NEL SETTORE SANITARIO FINANZIATI CON ENTRATE CON VINCOLO DI DESTINAZIONE

Capitolo	Descrizione		Previsioni finali di competenza e residui passivi accertati al 01/01/2012	Totale impegni e riaccertamenti su residui passivi	Somme pagate	Somme rimaste da pagare	Economie o eccedenze di impegni su previsioni finali e residui passivi
59905	01 01 01 05 07 02 08 008 Trasferimento di fondi all'Unità sanitaria locale della Valle d'Aosta derivanti dal recupero di somme a carico di aziende farmaceutiche - L. 27.12.2006 , n. 296 ART.1, COMMA 796, LETTERA G)	C	991.202,46	991.202,46	184.350,34	806.852,12	
		R	161.566,47	161.566,47		161.566,47	
		T	1.152.768,93	1.152.768,93	184.350,34	968.418,59	
59907	01 01 01 05 07 02 08 008 Trasferimento all'Ausl VdA di fondi assegnati dallo Stato per il contenimento della spese farmaceutica per farmaci orfani - L. 24.11.2003 , n. 326 ART. 48	C	53.914,39	53.914,39	53.914,39		
		R					
		T	53.914,39	53.914,39	53.914,39		
59908	01 01 01 05 07 02 08 008 Trasferimenti all'USL sui fondi assegnati dallo Stato per l'implementazione di un flusso informativo in tema di protesi d'anca - ACC.COLL. 01.06.2010	C					
		R	3.000,00	898,98	898,98		2.101,02
		T	3.000,00	898,98	898,98		2.101,02
59975	01 01 01 04 02 02 08 008 Spese sui fondi assegnati dallo Stato per la disciplina del riscontro diagnostico sulle vittime della sindrome della morte improvvisa del lattante (SIDS) - L. 02.02.2006 , n. 31	C					
		R	5.567,91	5.567,91		5.567,91	
		T	5.567,91	5.567,91		5.567,91	

		REGIONE AUTONOMA VALLE D'AOSTA REGION AUTONOME VALLEE D'AOSTE	RENDICONTO PER L'ESERCIZIO FINANZIARIO 2012			SPESA	
PARTE	1.	SPESE PER L'ATTIVITA' DELLA REGIONE					
FUNZIONE	1.09.	SANITA'					
AREA OMOGENEA	1.09.02.	ALTRI INTERVENTI NEL SETTORE SANITARIO					
U.P.B.	1.09.02.10	ALTRI INTERVENTI NEL SETTORE SANITARIO FINANZIATI CON ENTRATE CON VINCOLO DI DESTINAZIONE					
Capitolo	Descrizione		Previsioni finali di competenza e residui passivi accertati al 01/01/2012	Totale impegni e riaccertamenti su residui passivi	Somme pagate	Somme rimaste da pagare	Economie o eccedenze di impegni su previsioni finali e residui passivi
59976	01 01 01 05 07 02 08 008	Trasferimenti all'USL sui fondi assegnati dallo Stato per la disciplina del riscontro diagnostico sulle vittime della sindrome della morte improvvisa del lattante (SIDS) - L. 02.02.2006 , n. 31	C 95,37 R 1.106,96 T 1.202,33	1.106,96 1.106,96		1.106,96 1.106,96	95,37 95,37
59985	01 01 01 04 01 02 08 008	Spese sui fondi assegnati dallo Stato per l'attuazione di iniziative in materia di prelievi e di trapianti di organi e di tessuti - L. 01.04.1999 , n. 91 ARTT. 10, 12, 16 E 17	C R T				
59986	01 01 01 05 07 02 08 008	Trasferimenti all'USL sui fondi assegnati dallo Stato per l'attuazione di iniziative in materia di prelievi e di trapianti di organi e tessuti - L. 01.04.1999 , n. 91 ARTT. 10,12,16 E 17	C 8.179,79 R T 8.179,79	8.179,79 8.179,79	8.179,79 8.179,79		
59990	01 01 01 04 02 02 08 008	Spese sui fondi assegnati dallo Stato per iniziative, ricerche o sperimentazioni in materia sanitaria - D.LEGIS. 30.12.1992 , n. 502 ARTT.12 C.2 L.B)E 12BIS - L. 26.05.2004 , n. 138	C 32.391,83 R 258.006,00 T 290.397,83	32.391,83 258.006,00 290.397,83	32.391,83 71.283,43 103.675,26	186.722,57 186.722,57	



REGIONE AUTONOMA VALLE D'AOSTA
REGION AUTONOME VALLEES D'AOSTE

RENDICONTO PER L'ESERCIZIO FINANZIARIO 2012

SPESA

PARTE 1. SPESE PER L'ATTIVITA' DELLA REGIONE
 FUNZIONE 1.09. SANITA'
 AREA OMOGENEA 1.09.02. ALTRI INTERVENTI NEL SETTORE SANITARIO
 U.P.B. 1.09.02.10 ALTRI INTERVENTI NEL SETTORE SANITARIO FINANZIATI CON ENTRATE CON VINCOLO DI DESTINAZIONE

Capitolo	Descrizione		Previsioni finali di competenza e residui passivi accertati al 01/01/2012	Totale impegni e riaccertamenti su residui passivi	Somme pagate	Somme rimaste da pagare	Economie o eccedenze di impegni su previsioni finali e residui passivi
59991	01 01 01 05 07 02 08 008 Trasferimenti all'USL sui fondi assegnati dallo Stato per iniziative, ricerche o sperimentazioni in materia sanitaria - D.LEGIS. 30.12.1992 , n. 502 - L. 16.01.2003 , n. 3 - L. 26.05.2004 , n. 138	C R T	21.464,69 18.155,00 39.619,69	21.464,69 18.155,00 39.619,69	11.255,00 11.255,00	21.464,69 6.900,00 28.364,69	
59992	01 01 01 04 02 02 08 008 Spese sui fondi assegnati dallo Stato per iniziative in materia di alcol e di problemi alcolcorrelati - L. 30.03.2001 , n. 125 ART. 3 C. 4	C R T	17.957,70 31.336,53 49.294,23	31.336,53 31.336,53	23.373,38 23.373,38	7.963,15 7.963,15	17.957,70 17.957,70
59994	01 01 01 05 07 02 08 008 Trasferimenti all'USL sui fondi assegnati dallo Stato per il funzionamento delle strutture individuate per garantire il coordinamento intraregionale e interregionale dell'attività trasfusionale - L. 21.10.2005 , n. 219 ART. 6 COMMA 1 LETT. C	C R T	14.899,81 9.183,94 24.083,75	14.899,81 9.183,94 24.083,75	4.556,73 4.556,73	10.343,08 9.183,94 19.527,02	
59995	01 01 01 04 01 02 08 008 Spese sui fondi assegnati dallo Stato per il funzionamento delle strutture individuate per garantire il coordinamento intraregionale ed interregionale dell'attività trasfusionale - L. 21.10.2005 , n. 219 ART. 6 COMMA 1 LETT. C)	C R T	79.862,79 79.862,79	79.862,79 79.862,79		79.862,79 79.862,79	



**REGIONE AUTONOMA VALLE D'AOSTA
REGION AUTONOME VALLEE D'AOSTE**

RENDICONTO PER L'ESERCIZIO FINANZIARIO 2012

SPESA

PARTE 1. SPESE PER L'ATTIVITA' DELLA REGIONE
 FUNZIONE 1.09. SANITA'
 AREA OMOGENEA 1.09.02. ALTRI INTERVENTI NEL SETTORE SANITARIO
 U.P.B. 1.09.02.10 ALTRI INTERVENTI NEL SETTORE SANITARIO FINANZIATI CON ENTRATE CON VINCOLO DI DESTINAZIONE

Capitolo	Descrizione		Previsioni finali di competenza e residui passivi accertati al 01/01/2012	Totale impegni e riaccertamenti su residui passivi	Somme pagate	Somme rimaste da pagare	Economie o eccedenze di impegni su previsioni finali e residui passivi
59996	01 01 01 05 07 02 08 008 Trasferimenti all'USL su fondi assegnati dallo Stato per misure urgenti per la prevenzione dell'influenza aviaria - L. 30.11.2005 , n. 244 ART. 4 COMMA 2	C R T	 8.443,04 8.443,04	 8.443,04 8.443,04	 8.443,04 8.443,04		
60000	01 01 01 05 07 02 08 008 Trasferimento di fondi all'Azienda U.S.L. per rimborsi alle farmacie per riduzioni di percentuali di sconto - L. 23.02.2006 , n. 51 ART. 38	C R T	 35.823,21 35.823,21	 35.823,21 35.823,21	 35.823,21 35.823,21		
60015	01 01 01 05 07 02 08 008 Trasferimento all'Azienda USL su fondi assegnati dalla Comunità Europea per iniziative legate al controllo e l'eradicazione delle malattie animali - DEC.CE 26.11.2009 , n. 883	C R T	 113.000,00 113.000,00	 113.000,00 113.000,00	 113.000,00 113.000,00		
60016	01 01 01 04 02 02 08 008 Spese sui fondi assegnati dalla Comunità Europea per iniziative legate al controllo e l'eradicazione delle malattie animali - DEC.CE 26.11.2009 , n. 883	C R T	 50.000,00 50.000,00	 50.000,00 50.000,00	 16.739,83 16.739,83	 33.260,17 33.260,17	
60017	01 01 01 06 02 02 08 008 Trasferimenti su fondi assegnati dalla Comunità Europea per il controllo e l'eradicazione delle malattie animali - DEC.CE 26.11.2009 , n. 883	C R T	 86.864,00 86.864,00	 86.864,00 86.864,00	 86.864,00 86.864,00		




**REGIONE AUTONOMA VALLE D'AOSTA
REGION AUTONOME VALLEE D'AOSTE**

RENDICONTO PER L'ESERCIZIO FINANZIARIO 2012

SPESA

PARTE 1. SPESE PER L'ATTIVITA' DELLA REGIONE
 FUNZIONE 1.09. SANITA'
 AREA OMOGENEA 1.09.02. ALTRI INTERVENTI NEL SETTORE SANITARIO
 U.P.B. 1.09.02.10 ALTRI INTERVENTI NEL SETTORE SANITARIO FINANZIATI CON ENTRATE CON VINCOLO DI DESTINAZIONE

Capitolo	Descrizione		Previsioni finali di competenza e residui passivi accertati al 01/01/2012	Totale impegni e riaccertamenti su residui passivi	Somme pagate	Somme rimaste da pagare	Economie o eccedenze di impegni su previsioni finali e residui passivi
60018	01 01 01 06 01 02 08 008 Trasferimento a famiglie su fondi assegnati dallo Stato per interventi in materia di salute umana e sanità veterinaria - D.LEGIS. 28.01.2008 , n. 26 - L.R. 17.06.2009 , n. 19	C R T	375.985,78 375.985,78				375.985,78 375.985,78
60020	01 01 01 04 08 02 08 008 Spese sui fondi assegnati dallo Stato per la prevenzione, cura e riabilitazione degli stati di tossicodipendenza - D.P.R. 09.10.1990 , n. 309	C R T					
60021	01 01 01 05 07 02 08 008 Trasferimenti all'USL su fondi assegnati dallo Stato per la prevenzione, cura e riabilitazione degli stati di tossicodipendenza - D.LEGIS. 22.06.1999 , n. 230	C R T	132.000,00 132.000,00	132.000,00 132.000,00	88.000,00 88.000,00	44.000,00 44.000,00	
60025	01 01 01 04 01 02 08 008 Spese sui fondi assegnati dallo Stato in materia di procreazione medicalmente assistita - L. 19.02.2004 , n. 40 ART. 18	C R T					
60026	01 01 01 05 07 02 08 008 Trasferimenti all'USL sui fondi assegnati dallo Stato per interventi in materia di procreazione medicalmente assistita - L. 19.02.2004 , n. 40 ART. 18	C R T	823,00 823,00	823,00 823,00	823,00 823,00		

		REGIONE AUTONOMA VALLE D'AOSTA REGION AUTONOME VALLEE D'AOSTE	RENDICONTO PER L'ESERCIZIO FINANZIARIO 2012			SPESA	
PARTE	1.	SPESE PER L'ATTIVITA' DELLA REGIONE					
FUNZIONE	1.09.	SANITA'					
AREA OMOGENEA	1.09.02.	ALTRI INTERVENTI NEL SETTORE SANITARIO					
U.P.B.	1.09.02.10	ALTRI INTERVENTI NEL SETTORE SANITARIO FINANZIATI CON ENTRATE CON VINCOLO DI DESTINAZIONE					
Capitolo	Descrizione		Previsioni finali di competenza e residui passivi accertati al 01/01/2012	Totale impegni e riaccertamenti su residui passivi	Somme pagate	Somme rimaste da pagare	Economie o eccedenze di impegni su previsioni finali e residui passivi
60027	01 01 01 05 07 02 08 008 Trasferimenti all'USL su fondi assegnati dallo Stato per supportare un a rete nazionale di vigilanza in materia di REACH - REG.CE 18.12.2006 , n. 1907 - ACC.PROGR. 26.11.2009 , n. 240		C R T				
60028	01 01 01 05 07 02 08 008 Trasferimenti all'Azienda USL della Valle d'Aosta su fondi assegnati dallo Stato per iniziative per la prevenzione della cecità e per la realizzazione e la gestione dei centri per l'educazione e la riabilitazione visiva - L. 28.08.1997 , n. 284		C R T	3.936,73 12.414,39 16.351,12	3.936,73 12.414,39 12.414,39	3.936,73	3.936,73
60030	01 01 01 04 02 02 08 008 Spese sui fondi assegnati dallo Stato per iniziative di farmacovigilanza e di informazione degli operatori sanitari sui medicinali, nonché per campagne di educazione sanitaria nella stessa materia - L. 27.12.1997 , n. 449 ART. 36 COMMA 14		C R T	126.330,62 126.330,62	126.330,62 126.330,62	126.330,62	126.330,62




REGIONE AUTONOMA VALLE D'AOSTA
REGION AUTONOME VALLEES D'AOSTE


RENDICONTO PER L'ESERCIZIO FINANZIARIO 2012


SPESA

PARTE 1. SPESE PER L'ATTIVITA' DELLA REGIONE
FUNZIONE 1.09. SANITA'
AREA OMOGENEA 1.09.02. ALTRI INTERVENTI NEL SETTORE SANITARIO
U.P.B. 1.09.02.10 ALTRI INTERVENTI NEL SETTORE SANITARIO FINANZIATI CON ENTRATE CON VINCOLO DI DESTINAZIONE

Capitolo	Descrizione	Previsioni finali di competenza e residui passivi accertati al 01/01/2012	Totale impegni e riaccertamenti su residui passivi	Somme pagate	Somme rimaste da pagare	Economie o eccedenze di impegni su previsioni finali e residui passivi
60035	01 01 01 04 01 02 10 008 Spese sui fondi assegnati dallo Stato per l'attivazione, l'implementazione e la gestione dei Registri regionali ed interregionali delle malattie rare - D.LEGIS. 29.04.1998 , n. 124 ART. 5 COMMA 1 LETT. B) - D.M. 18.05.2001 , n. 279	C R T				
60036	01 01 01 04 02 02 08 008 Spese finanziate con fondi provenienti da sponsorizzazioni per campagne di prevenzione e promozione della salute in ambito sanitario - L.R. 25.10.2010 , n. 34	C R T				
60040	01 01 01 05 07 02 08 008 Spese sui fondi assegnati dallo Stato per l'attuazione di attività di formazione, educazione sanitaria, formazione degli operatori e monitoraggio nell'ambito delle attività di vaccinazione contro l'infezione del papilloma virus (HPV) - ACC.COLL. 20.12.2007 , n. 264 - L. 24.12.2007 , n. 244 ART. 372	C R T				
60960	01 01 01 04 02 02 08 008 Spese sui fondi assegnati dallo Stato per iniziative di prevenzione e di educazione alla salute per i soggetti affetti da celiachia - L. 04.07.2005 , n. 123 ARTT. 4 E 5	C R T				

 REGIONE AUTONOMA VALLE D'AOSTA REGION AUTONOME VALLEE D'AOSTE			RENDICONTO PER L'ESERCIZIO FINANZIARIO 2012				SPESA
PARTE	1.	SPESE PER L'ATTIVITA' DELLA REGIONE					
FUNZIONE	1.09.	SANITA'					
AREA OMOGENEA	1.09.02.	ALTRI INTERVENTI NEL SETTORE SANITARIO					
U.P.B.	1.09.02.10	ALTRI INTERVENTI NEL SETTORE SANITARIO FINANZIATI CON ENTRATE CON VINCOLO DI DESTINAZIONE					
Capitolo	Descrizione		Previsioni finali di competenza e residui passivi accertati al 01/01/2012	Totale impegni e riaccertamenti su residui passivi	Somme pagate	Somme rimaste da pagare	Economie o eccedenze di impegni su previsioni finali e residui passivi
60967	01 01 01 04 02 02 08 008	Spese sui fondi derivanti dall'Azienda USL per la programmazione ed attuazione del Piano regionale integrato dei controlli ufficiali in materia di sicurezza alimentare - D.LEGIS. 19.11.2008 , n. 194 ART. 7 COMMA 1 LETT. B)	C R T	6.943,27 6.943,27			6.943,27 6.943,27
60975	01 01 01 04 02 02 08 008	Spese sui fondi assegnati dallo Stato per la realizzazione del programma sperimentale "Osservatorio nazionale sulla qualità dell'educazione continua in medicina - Progetto pilota" - D.LEGIS. 30.12.1992 , n. 502 ART. 6, COMMA 2 E ART. 16 - D.LEGIS. 19.06.1999 , n. 229	C R T				
60978	01 01 01 05 07 02 08 007	Trasferimenti all'USL su fondi assegnati dallo Stato per iniziative per la prevenzione e divieto delle pratiche di mutilazione genitale femminile - L. 09.01.2006 , n. 7	C R T	315,63 4.890,36 5.205,99	4.890,00 4.890,00	4.890,00 4.890,00	315,63 0,36 315,99
60981	01 01 01 05 07 02 08 008	Trasferimento all'Azienda USL di fondi assegnati dallo Stato tramite Agenas per istituzione campagna nazionale sul corretto uso del 118 e dei servizi di emergenza urgenza - D.G. 11.02.2011 , n. 288 - CONV. 24.06.2011	C R T	8.401,50 8.401,50	8.401,50 8.401,50	8.401,50 8.401,50	

		REGIONE AUTONOMA VALLE D'AOSTA REGION AUTONOME VALLEE D'AOSTE		RENDICONTO PER L'ESERCIZIO FINANZIARIO 2012			SPESA
PARTE	1.	SPESE PER L'ATTIVITA' DELLA REGIONE					
FUNZIONE	1.09.	SANITA'					
AREA OMOGENEA	1.09.02.	ALTRI INTERVENTI NEL SETTORE SANITARIO					
U.P.B.	1.09.02.10	ALTRI INTERVENTI NEL SETTORE SANITARIO FINANZIATI CON ENTRATE CON VINCOLO DI DESTINAZIONE					
Capitolo	Descrizione		Previsioni finali di competenza e residui passivi accertati al 01/01/2012	Totale impegni e riaccertamenti su residui passivi	Somme pagate	Somme rimaste da pagare	Economie o eccedenze di impegni su previsioni finali e residui passivi
60982	01 01 01 05 07 02 08 008	C R T	8.161,04 317,53 8.478,57	8.161,04 317,53 8.478,57	8.161,04 317,53 8.478,57		
	Trasferimenti all'Azienda USL della Valle d'Aosta su fondi assegnati dallo Stato per iniziative di prevenzione e di educazione alla salute per i soggetti affetti da celiachia - L. 04.07.2005 , n. 123 - D.M. 02.12.2010						
60983	01 01 01 05 07 02 08 008	C R T	4.232,00 12.697,00 16.929,00	12.697,00 12.697,00	8.465,00 8.465,00	4.232,00 4.232,00	4.232,00 4.232,00
	Trasferimento all'Azienda USL di fondi assegnati dallo Stato per la realizzazione di programmi regionali per la diffusione e l'utilizzo di defibrillatori semiautomatici e automatici esterni - L. 23.12.2009 , n. 191 ART.2 COMMA 46						
60984	01 01 01 05 07 02 08 008	C R T	22.105,65 22.105,65	22.105,65 22.105,65		22.105,65 22.105,65	
	Trasferimenti all'Azienda USL della Regione Autonoma Valle d'Aosta su fondi assegnati dallo Stato tramite l'Agenzia italiana del farmaco per iniziative di farmacovigilanza e di informazione degli operatori sanitari sui medicinali nonché per campagne di educazione sanitaria nella stessa materia - L. 27.12.2006 , n. 296 ART.1 COMMA 819						

		REGIONE AUTONOMA VALLE D'AOSTA REGION AUTONOME VALLEE D'AOSTE	RENDICONTO PER L'ESERCIZIO FINANZIARIO 2012			SPESA	
PARTE	1.	SPESE PER L'ATTIVITA' DELLA REGIONE					
FUNZIONE	1.09.	SANITA'					
AREA OMOGENEA	1.09.02.	ALTRI INTERVENTI NEL SETTORE SANITARIO					
U.P.B.	1.09.02.10	ALTRI INTERVENTI NEL SETTORE SANITARIO FINANZIATI CON ENTRATE CON VINCOLO DI DESTINAZIONE					
Capitolo	Descrizione		Previsioni finali di competenza e residui passivi accertati al 01/01/2012	Totale impegni e riaccertamenti su residui passivi	Somme pagate	Somme rimaste da pagare	Economie o eccedenze di impegni su previsioni finali e residui passivi
61264	01 01 01 04 02 02 08 008 Spese sui fondi assegnati dallo Stato derivanti dal 5 per mille dell'Irpef per iniziative di ricerca scientifica e sanitaria - L. 27.12.2006 , n. 296 - L. 24.12.2007 , n. 244 - L. 06.08.2008 , n. 133		C 905,86 R 4.605,15 T 5.511,01	905,86 4.604,56 5.510,42	2.348,61 2.348,61	905,86 2.255,95 3.161,81	0,59 0,59
	TOTALE 1.09.02.10		C 1.709.232,56 R 1.017.854,84 T 2.727.087,40	1.303.702,81 1.015.752,87 2.319.455,68	416.200,33 486.623,81 902.824,14	887.502,48 529.129,06 1.416.631,54	405.529,75 2.101,97 407.631,72




**REGIONE AUTONOMA VALLE D'AOSTA
REGION AUTONOME VALLEE D'AOSTE**

RENDICONTO PER L'ESERCIZIO FINANZIARIO 2012

SPESA

PARTE 1. SPESE PER L'ATTIVITA' DELLA REGIONE
FUNZIONE 1.09. SANITA'
AREA OMOGENEA 1.09.02. ALTRI INTERVENTI NEL SETTORE SANITARIO
U.P.B. 1.09.02.11 INTERVENTI A FAVORE DELLA RICERCA IN AMBITO SANITARIO

Capitolo	Descrizione		Previsioni finali di competenza e residui passivi accertati al 01/01/2012	Totale impegni e riaccertamenti su residui passivi	Somme pagate	Somme rimaste da pagare	Economie o eccedenze di impegni su previsioni finali e residui passivi
60990	02 01 01 06 02 02 08 007 Contributo alla Fondazione della Regione autonoma Valle d'Aosta/Vallee d'Aoste per la ricerca sul cancro (Fondazione VdA-RC) - L.R. 04.08.2010 , n. 32	C R T	1.000.000,00 1.000.000,00 2.000.000,00	1.000.000,00 1.000.000,00 2.000.000,00		1.000.000,00 1.000.000,00 2.000.000,00	
	TOTALE 1.09.02.11	C R T	1.000.000,00 1.000.000,00 2.000.000,00	1.000.000,00 1.000.000,00 2.000.000,00		1.000.000,00 1.000.000,00 2.000.000,00	

		REGIONE AUTONOMA VALLE D'AOSTA REGION AUTONOME VALLEE D'AOSTE		RENDICONTO PER L'ESERCIZIO FINANZIARIO 2012			SPESA
PARTE	1.	SPESE PER L'ATTIVITA' DELLA REGIONE					
FUNZIONE	1.09.	SANITA'					
AREA OMOGENEA	1.09.02.	ALTRI INTERVENTI NEL SETTORE SANITARIO					
U.P.B.	1.09.02.12	INTERVENTI NEL SETTORE SANITARIO - PARTE CORRENTE					
Capitolo	Descrizione		Previsioni finali di competenza e residui passivi accertati al 01/01/2012	Totale impegni e riaccertamenti su residui passivi	Somme pagate	Somme rimaste da pagare	Economie o eccedenze di impegni su previsioni finali e residui passivi
60488	01 01 01 05 05 02 08 008	Trasferimento a Finaosta S.p.a per spese di gestione della società per la realizzazione del presidio unico ospedaliero regionale - L.R. 16.03.2006, n. 7 ART. 11	C 800.000,00 R 156.320,00 T 956.320,00	799.458,00 799.458,00	374.374,94 374.374,94	425.083,06 425.083,06	542,00 156.320,00 156.862,00
	TOTALE	1.09.02.12	C 800.000,00 R 156.320,00 T 956.320,00	799.458,00 799.458,00	374.374,94 374.374,94	425.083,06 425.083,06	542,00 156.320,00 156.862,00




REGIONE AUTONOMA VALLE D'AOSTA
REGION AUTONOME VALLEES D'AOSTE

RENDICONTO PER L'ESERCIZIO FINANZIARIO 2012

SPESA

PARTE 1. SPESE PER L'ATTIVITA' DELLA REGIONE
FUNZIONE 1.09. SANITA'
AREA OMOGENEA 1.09.03. INVESTIMENTI NEL SETTORE SANITARIO
U.P.B. 1.09.03.20 INVESTIMENTI PER STRUTTURE E ATTREZZATURE NEL SETTORE SANITARIO

Capitolo	Descrizione		Previsioni finali di competenza e residui passivi accertati al 01/01/2012	Totale impegni e riaccertamenti su residui passivi	Somme pagate	Somme rimaste da pagare	Economie o eccedenze di impegni su previsioni finali e residui passivi
60310	02 01 02 01 00 03 08 008 Spese a carico della Regione per la progettazione e la realizzazione di strutture sanitarie ospedaliere - D.LEGIS. 30.12.1992 , n. 502 - L.R. 24.12.1996 , n. 48 ART. 15 COMMA 2 - L.R. 25.01.2000 , n. 5 ART.40 - L.R. 04.09.2001 , n. 18 - L.R. 20.06.2006 , n. 13	C	81.786,24	81.786,24	81.786,24		
		R	85.651,32	85.651,32		85.651,32	
		T	167.437,56	167.437,56	81.786,24	85.651,32	
60380	02 01 02 03 07 03 08 008 Finanziamento all'Azienda USL per interventi di edilizia sanitaria - L. 28.02.1990 , n. 38 - D.LEGIS. 30.12.1992 , n. 502 - L.R. 25.01.2000 , n. 5 - L.R. 04.09.2001 , n. 18 - D.G. 16.11.2003 , n. 18 - L.R. 20.06.2006 , n. 13	C	1.236.822,91	1.236.822,91	936.822,91	300.000,00	
		R	10.854.893,55	10.846.957,51	6.841.763,48	4.005.194,03	7.936,04
		T	12.091.716,46	12.083.780,42	7.778.586,39	4.305.194,03	7.936,04
60381	02 01 02 03 07 03 08 008 Finanziamento all'Azienda USL su fondi assegnati dallo stato per interventi di edilizia sanitaria - L. 27.12.2006 , n. 296 ART. 1 C. 806	C R T					

		REGIONE AUTONOMA VALLE D'AOSTA REGION AUTONOME VALLEE D'AOSTE	RENDICONTO PER L'ESERCIZIO FINANZIARIO 2012			SPESA		
PARTE	1.	SPESE PER L'ATTIVITA' DELLA REGIONE						
FUNZIONE	1.09.	SANITA'						
AREA OMOGENEA	1.09.03.	INVESTIMENTI NEL SETTORE SANITARIO						
U.P.B.	1.09.03.20	INVESTIMENTI PER STRUTTURE E ATTREZZATURE NEL SETTORE SANITARIO						
Capitolo	Descrizione		Previsioni finali di competenza e residui passivi accertati al 01/01/2012	Totale impegni e riaccertamenti su residui passivi	Somme pagate	Somme rimaste da pagare	Economie o eccedenze di impegni su previsioni finali e residui passivi	
60382	02 01 02 03 07 03 08 008	Trasferimenti all'Azienda USL su fondi assegnati dallo Stato per la realizzazione di strutture per l'attività libero professionale intramuraria - D.LEGIS. 28.07.2000 , n. 254	C R T	1.418.336,70 1.418.336,70	1.418.336,00 1.418.336,00	1.418.336,00 1.418.336,00	0,70 0,70	
60385	02 01 02 03 07 03 08 008	Trasferimenti all'Azienda USL su fondi assegnati dallo Stato per il potenziamento delle strutture di radioterapia - L. 23.12.1999 , n. 488 ART.28 COMMA 12	C R T	46.406,66 46.406,66			46.406,66 46.406,66	
60420	02 01 02 01 00 03 08 008	Spese a carico della Regione per interventi urgenti di edilizia sanitaria ospedaliera e territoriale - D.LEGIS. 30.12.1992 , n. 502 - L.R. 25.01.2000 , n. 5 ART. 40 - L.R. 04.09.2001 , n. 18 - L.R. 20.06.2006 , n. 13 - T.U.D.C. 13.12.2010 SEZIONE VI	C R T	1.299.505,67 777.002,82 2.076.508,49	1.178.110,78 678.674,10 1.856.784,88	1.172.762,62 371.001,47 1.543.764,09	5.348,16 307.672,63 313.020,79	121.394,89 98.328,72 219.723,61




REGIONE AUTONOMA VALLE D'AOSTA
REGION AUTONOME VALLEES D'AOSTE

RENDICONTO PER L'ESERCIZIO FINANZIARIO 2012

SPESA

PARTE 1. SPESE PER L'ATTIVITA' DELLA REGIONE
 FUNZIONE 1.09. SANITA'
 AREA OMOGENEA 1.09.03. INVESTIMENTI NEL SETTORE SANITARIO
 U.P.B. 1.09.03.20 INVESTIMENTI PER STRUTTURE E ATTREZZATURE NEL SETTORE SANITARIO

Capitolo	Descrizione		Previsioni finali di competenza e residui passivi accertati al 01/01/2012	Totale impegni e riaccertamenti su residui passivi	Somme pagate	Somme rimaste da pagare	Economie o eccedenze di impegni su previsioni finali e residui passivi
60445	02 01 02 03 07 03 08 008	C	1.500.000,00	1.500.000,00		1.500.000,00	
	Finanziamento all'Azienda USL per l'adeguamento tecnologico delle apparecchiature sanitarie e lo sviluppo del sistema informativo aziendale	R	10.134.335,26	10.073.623,05	8.855.840,82	1.217.782,23	60.712,21
		T	11.634.335,26	11.573.623,05	8.855.840,82	2.717.782,23	60.712,21
	- D.LEGIS. 30.12.1992 , n. 502						
	- L.R. 24.06.1994 , n. 31						
	- L.R. 25.01.2000 , n. 5 ART. 40						
	- L.R. 04.09.2001 , n. 18						
	- D.G. 16.11.2003						
	- L.R. 20.06.2006 , n. 13						
60446	02 01 02 03 07 03 08 008	C	350.000,00	350.000,00		350.000,00	
	Finanziamento all'Azienda USL per l'acquisto di arredi ed automezzi a servizio della stessa	R	50.000,00	48.185,00	48.185,00		1.815,00
		T	400.000,00	398.185,00	48.185,00	350.000,00	1.815,00
	- D.LEGIS. 30.12.1992 , n. 502						
	- L.R. 24.06.1994 , n. 31						
	- L.R. 25.01.2000 , n. 5						
	- L.R. 20.06.2006 , n. 13						
60480	02 01 02 01 00 03 08 008	C					
	Spese a carico della Regione per la progettazione e la realizzazione di strutture socio-sanitarie territoriali	R	6.955.044,35	6.955.044,35		6.955.044,35	
		T	6.955.044,35	6.955.044,35		6.955.044,35	
	- D.LEGIS. 30.12.1992 , n. 502						
	- L.R. 25.01.2000 , n. 5 ART. 40						
	- L.R. 04.09.2001 , n. 18						
	- L.R. 20.06.2006 , n. 13						
	- T.U.D.C. 13.12.2010 SEZIONE VI						

 REGIONE AUTONOMA VALLE D'AOSTA REGION AUTONOME VALLEE D'AOSTE			RENDICONTO PER L'ESERCIZIO FINANZIARIO 2012			SPESA	
PARTE	1.	SPESE PER L'ATTIVITA' DELLA REGIONE					
FUNZIONE	1.09.	SANITA'					
AREA OMOGENEA	1.09.03.	INVESTIMENTI NEL SETTORE SANITARIO					
U.P.B.	1.09.03.20	INVESTIMENTI PER STRUTTURE E ATTREZZATURE NEL SETTORE SANITARIO					
Capitolo	Descrizione		Previsioni finali di competenza e residui passivi accertati al 01/01/2012	Totale impegni e riaccertamenti su residui passivi	Somme pagate	Somme rimaste da pagare	Economie o eccedenze di impegni su previsioni finali e residui passivi
60486	02 01 02 05 04 03 08 008	Trasferimento a Finaosta S.p.A. per la realizzazione del Presidio unico ospedaliero regionale Umberto Parini da attuarsi tramite gestione speciale - L.R. 17.08.2004, n. 21	C R T	1.134.542,17 1.134.542,17	1.067.942,63 1.067.942,63	66.599,54 66.599,54	
60487	02 01 02 03 05 03 08 008	Trasferimento a Finaosta S.p.A per la realizzazione dell'intervento "Triangolo" dell'Ospedale di Viale Ginevra da attuarsi tramite gestione speciale - L.R. 25.01.2000, n. 5	C R T				
60490	02 01 02 01 00 03 08 008	Spese per l'acquisto relativo al parcheggio pluripiano interrato da realizzare a servizio della struttura ospedaliera nel Comune di Aosta - D.C. 20.10.2010, n. 1429	C R T				
61331	02 01 02 04 01 03 08 007	Contributi a privati per l'adeguamento alla normativa antincendio delle strutture socio-assistenziali residenziali per anziani private (mantenuto per la gestione dei residui di cui all'art. 21 della L.R. 21/2010)	C R T	50.000,00 53.762,19 103.762,19	22.067,14 22.067,14	50.000,00 31.695,05 81.695,05	
	TOTALE	1.09.03.20	C R T	5.982.858,18 30.045.231,66 36.028.089,84	2.191.371,77 17.206.800,54 19.398.172,31	3.623.684,16 12.669.639,15 16.293.323,31	167.802,25 168.791,97 336.594,22




REGIONE AUTONOMA VALLE D'AOSTA
REGION AUTONOME VALLEES D'AOSTE

RENDICONTO PER L'ESERCIZIO FINANZIARIO 2012

SPESA

PARTE 1. SPESE PER L'ATTIVITA' DELLA REGIONE
 FUNZIONE 1.10. AGRICOLTURA
 AREA OMOGENEA 1.10.01. FINANZIAMENTO DELLE POLITICHE DI SVILUPPO RURALE
 U.P.B. 1.10.01.10 POLITICHE DI SVILUPPO RURALE - INTERVENTI DI PARTE CORRENTE

Capitolo	Descrizione		Previsioni finali di competenza e residui passivi accertati al 01/01/2012	Totale impegni e riaccertamenti su residui passivi	Somme pagate	Somme rimaste da pagare	Economie o eccedenze di impegni su previsioni finali e residui passivi
41802	02 01 01 06 03 02 10 010 Contributi per la ricomposizione fondiaria - L.R. 12.12.2007 , n. 32 TIT. III ART. 52	C R T	200.000,00 135.911,00 335.911,00	164.438,00 97.631,00 262.069,00	87.741,00 94.481,00 182.222,00	76.697,00 3.150,00 79.847,00	35.562,00 38.280,00 73.842,00
41805	02 01 01 06 03 02 10 010 Contributi a favore dei Consorzi di miglioramento fondiario e Consorzerie - L.R. 12.12.2007 , n. 32 TIT. III ART. 67	C R T	2.315.000,00 2.334.224,00 4.649.224,00	2.308.496,00 2.309.224,00 4.617.720,00	1.768,00 10.867,00 12.635,00	2.306.728,00 2.298.357,00 4.605.085,00	6.504,00 25.000,00 31.504,00
42108	02 01 01 06 03 02 10 010 Contributi per promuovere il miglioramento della qualità dei prodotti agricoli - L.R. 12.12.2007 , n. 32 TIT. III ART. 58	C R T					
42109	02 01 01 06 03 02 10 010 Contributi per l'animazione sociale e culturale delle comunità - L.R. 12.12.2007 , n. 32 TIT. III ART. 62	C R T	563.400,00 274.248,52 837.648,52	552.228,26 246.345,82 798.574,08	265.181,08 211.329,11 476.510,19	287.047,18 35.016,71 322.063,89	11.171,74 27.902,70 39.074,44
42110	02 01 01 04 01 02 10 010 Spese per l'animazione sociale e culturale delle comunità - L.R. 12.12.2007 , n. 32 TIT. III ART. 62	C R T	485.000,00 193.124,65 678.124,65	452.155,58 120.411,73 572.567,31	194.621,18 110.035,80 304.656,98	257.534,40 10.375,93 267.910,33	32.844,42 72.712,92 105.557,34
42362	02 01 01 04 01 02 10 012 Spese per la divulgazione e la sperimentazione in ambito agricolo (comprende interventi rilevanti ai fini I.V.A.) - L.R. 12.12.2007 , n. 32 TIT. III, ART. 62	C R T	18.000,00 19.454,23 37.454,23	8.835,01 5.838,40 14.673,41	6.335,01 5.838,40 12.173,41	2.500,00 2.500,00 2.500,00	9.164,99 13.615,83 22.780,82

		REGIONE AUTONOMA VALLE D'AOSTA REGION AUTONOME VALLEE D'AOSTE		RENDICONTO PER L'ESERCIZIO FINANZIARIO 2012			SPESA
PARTE	1.	SPESE PER L'ATTIVITA' DELLA REGIONE					
FUNZIONE	1.10.	AGRICOLTURA					
AREA OMOGENEA	1.10.01.	FINANZIAMENTO DELLE POLITICHE DI SVILUPPO RURALE					
U.P.B.	1.10.01.10	POLITICHE DI SVILUPPO RURALE - INTERVENTI DI PARTE CORRENTE					
Capitolo	Descrizione		Previsioni finali di competenza e residui passivi accertati al 01/01/2012	Totale impegni e riaccertamenti su residui passivi	Somme pagate	Somme rimaste da pagare	Economie o eccedenze di impegni su previsioni finali e residui passivi
42550	02 01 01 06 03 02 10 010	Contributi per assistenza tecnica alle aziende operanti nel settore della trasformazione e commercializzazione dei prodotti agricoli - L.R. 12.12.2007, n. 32 TIT. III ART. 60	C 120.000,00 R 34.695,00 T 154.695,00	95.291,00 24.223,00 119.514,00	82.796,00 23.499,00 106.295,00	12.495,00 724,00 13.219,00	24.709,00 10.472,00 35.181,00
42551	02 01 01 06 03 02 10 010	Contributi per assistenza tecnica alle aziende agricole - L.R. 12.12.2007, n. 32 TIT. III ART. 59	C R T				
42552	02 01 01 04 02 02 10 010	Spese per assistenza tecnica alle aziende agricole - L.R. 12.12.2007, n. 32 TIT. III, ART. 59	C R T				
43991	01 01 01 06 03 02 10 010	Contributi nel settore della trasformazione di prodotti agricoli per la valorizzazione dei sottoprodotti - L.R. 12.12.2007, n. 32 TIT. III ART. 60 C. I LETT. C) BIS	C 580.000,00 R 43.500,00 T 623.500,00	535.650,00 43.500,00 579.150,00	458.500,00 43.500,00 502.000,00	77.150,00	44.350,00 44.350,00
43992	02 01 01 06 03 02 10 010	Contributi nel settore della trasformazione di prodotti agricoli per canoni di locazione di strutture ed impianti - L.R. 12.12.2007, n. 32 TIT. III ART. 57	C 230.000,00 R T 230.000,00				230.000,00 230.000,00
TOTALE 1.10.01.10			C 4.511.400,00 R 3.035.157,40 T 7.546.557,40	4.117.093,85 2.847.173,95 6.964.267,80	1.096.942,27 499.550,31 1.596.492,58	3.020.151,58 2.347.623,64 5.367.775,22	394.306,15 187.983,45 582.289,60




REGIONE AUTONOMA VALLE D'AOSTA
REGION AUTONOME VALLEE D'AOSTE

RENDICONTO PER L'ESERCIZIO FINANZIARIO 2012

SPESA

PARTE 1. SPESE PER L'ATTIVITA' DELLA REGIONE
FUNZIONE 1.10. AGRICOLTURA
AREA OMOGENEA 1.10.01. FINANZIAMENTO DELLE POLITICHE DI SVILUPPO RURALE
U.P.B. 1.10.01.20 POLITICHE DI SVILUPPO RURALE - INTERVENTI DI INVESTIMENTO

Capitolo	Descrizione		Previsioni finali di competenza e residui passivi accertati al 01/01/2012	Totale impegni e riaccertamenti su residui passivi	Somme pagate	Somme rimaste da pagare	Economie o eccedenze di impegni su previsioni finali e residui passivi
41710	02 01 02 04 03 03 10 010 Contributi per opere di captazione e distribuzione di acque ed opere accessorie volte all'organizzazione agraria integrata (mantenuto per la gestione dei residui di cui alla l.r. 30/84 abrogata dalla l.r. 32/2007)	C R T					
41720	02 01 02 04 03 03 10 010 Contributi nel settore del miglioramento fondiario 01 viabilità rurale 02 irrigazione 03 acquedotti rurali 04 messa a coltura e miglioramento terreni agricoli 05 produzioni agricole locali pregiate 06 energia da fonti rinnovabili 07 elettrificazione rurale (mantenuto per la gestione residui di cui alla l.r. 30/84 abrogata dalla l.r. 32/2007)	C R T	18.663,00 18.663,00	18.663,00 18.663,00	18.663,00 18.663,00		
41760	02 01 02 01 00 03 10 010 Spese per opere di miglioramento fondiario 01 alpeggi e fabbricati rurali 02 viabilità rurale 03 irrigazione 04 acquedotti rurali (mantenuto per la gestione residui di cui alla l.r. 30/84 abrogata dalla l.r. 32/2007)	C R T	101.584,91 101.584,91	101.584,91 101.584,91	101.584,91 101.584,91		
41800	02 01 02 04 03 03 10 010 Contributi per investimenti nelle aziende agricole - L.R. 12.12.2007, n. 32 TIT. III ART. 50	C R T	5.758.000,00 10.262.281,21 16.020.281,21	5.676.734,07 9.086.100,27 14.762.834,34	1.520.398,79 4.116.280,55 5.636.679,34	4.156.335,28 4.969.819,72 9.126.155,00	81.265,93 1.176.180,94 1.257.446,87

	REGIONE AUTONOMA VALLE D'AOSTA REGION AUTONOME VALLEES D'AOSTE		RENDICONTO PER L'ESERCIZIO FINANZIARIO 2012				SPESA
PARTE	1.	SPESE PER L'ATTIVITA' DELLA REGIONE					
FUNZIONE	1.10.	AGRICOLTURA					
AREA OMOGENEA	1.10.01.	FINANZIAMENTO DELLE POLITICHE DI SVILUPPO RURALE					
U.P.B.	1.10.01.20	POLITICHE DI SVILUPPO RURALE - INTERVENTI DI INVESTIMENTO					
Capitolo	Descrizione		Previsioni finali di competenza e residui passivi accertati al 01/01/2012	Totale impegni e riaccertamenti su residui passivi	Somme pagate	Somme rimaste da pagare	Economie o eccedenze di impegni su previsioni finali e residui passivi
41801	02 01 02 04 03 03 10 010	Contributi per la conservazione di paesaggi e alpeggi - L.R. 12.12.2007, n. 32 TIT. III ART. 51	C 4.100.000,00 R 4.985.194,00 T 9.085.194,00	4.029.948,00 4.888.594,00 8.918.542,00	747.851,00 1.380.182,00 2.128.033,00	3.282.097,00 3.508.412,00 6.790.509,00	70.052,00 96.600,00 166.652,00
41803	02 01 02 04 03 03 10 010	Contributi nel settore della trasformazione e commercializzazione dei prodotti agricoli - L.R. 12.12.2007, n. 32 TIT. III ART. 56	C 2.400.000,00 R 1.431.572,00 T 3.831.572,00	2.255.742,52 1.359.773,00 3.615.515,52	935.748,00 879.928,00 1.815.676,00	1.319.994,52 479.845,00 1.799.839,52	144.257,48 71.799,00 216.056,48
41804	02 01 02 04 03 03 10 010	Contributi per infrastrutture rurali - L.R. 12.12.2007, n. 32 TIT. III ART. 66	C 13.828.700,00 R 43.933.898,00 T 57.762.598,00	13.720.874,00 43.471.840,00 57.192.714,00	447.482,00 13.934.291,00 14.381.773,00	13.273.392,00 29.537.549,00 42.810.941,00	107.826,00 462.058,00 569.884,00
41806	02 01 02 04 03 02 10 010	Contributi per interventi di allacciamento alla rete e produzione di energia elettrica e termica in ambito agricolo - L.R. 12.12.2007, n. 32 TIT. III ARTT. 50, 51 E 56	C 250.000,00 R 146.750,00 T 396.750,00	215.950,00 145.127,00 361.077,00	37.018,00 24.502,00 61.520,00	178.932,00 120.625,00 299.557,00	34.050,00 1.623,00 35.673,00
43715	02 01 02 04 03 03 10 010	Contributi per danni da fitopatie e infestazioni parassitarie - L.R. 12.12.2007, n. 32 TIT. III ART. 53	C 150.000,00 R 57.762,00 T 207.762,00	89.690,25 57.762,00 147.452,25	11.988,50 45.483,50 57.472,00	77.701,75 12.278,50 89.980,25	60.309,75 60.309,75 60.309,75
43716	02 01 02 04 03 03 10 010	Contributi per perdite dovute ad avversità atmosferiche - L.R. 12.12.2007, n. 32 TIT. III ART. 54	C 250.000,00 R T 250.000,00	131.280,00 131.280,00	6.262,00 6.262,00	125.018,00 125.018,00	118.720,00 118.720,00



REGIONE AUTONOMA VALLE D'AOSTA
REGION AUTONOME VALLEE D'AOSTE

RENDICONTO PER L'ESERCIZIO FINANZIARIO 2012

SPESA

PARTE 1. SPESE PER L'ATTIVITA' DELLA REGIONE
 FUNZIONE 1.10. AGRICOLTURA
 AREA OMOGENEA 1.10.01. FINANZIAMENTO DELLE POLITICHE DI SVILUPPO RURALE
 U.P.B. 1.10.01.20 POLITICHE DI SVILUPPO RURALE - INTERVENTI DI INVESTIMENTO

Capitolo	Descrizione		Previsioni finali di competenza e residui passivi accertati al 01/01/2012	Totale impegni e riaccertamenti su residui passivi	Somme pagate	Somme rimaste da pagare	Economie o eccedenze di impegni su previsioni finali e residui passivi
43717	02 01 02 04 03 03 10 010 Contributi per il pagamento di premi assicurativi - L.R. 12.12.2007 , n. 32 TIT. III ART. 55	C R T					
46490	02 01 02 01 00 03 10 010 Spese per strutture ed impianti fissi nel settore agricolo - L.R. 12.12.2007 , n. 32 TIT. III ART. 57	C R T	1.606.000,00 1.087.511,50 2.693.511,50	1.182.360,97 964.638,01 2.146.998,98	322.974,29 615.913,50 938.887,79	859.386,68 348.724,51 1.208.111,19	423.639,03 122.873,49 546.512,52
67405	02 01 02 03 02 03 10 029 Contributi per l'introduzione di sistemi di certificazione ambientale - L.R. 12.12.2007 , n. 32 TIT. III ART. 61	C R T	48.000,00 327.733,76 375.733,76	48.000,00 327.733,76 375.733,76	99.186,80 99.186,80	48.000,00 228.546,96 276.546,96	
67406	02 01 02 04 03 03 10 029 Contributi per incentivazione delle attività turistiche - L.R. 12.12.2007 , n. 32 TIT. III ART. 63	C R T	48.000,00 103.060,00 151.060,00	39.426,27 103.060,00 142.486,27	5.060,00 5.060,00	39.426,27 98.000,00 137.426,27	8.573,73 8.573,73
67407	02 01 02 03 08 03 10 029 Contributi per la riqualificazione di villaggi rurali - L.R. 12.12.2007 , n. 32 TIT. III ART. 64	C R T	500.000,00 3.877.825,46 4.377.825,46	492.613,08 3.877.825,46 4.370.438,54	638.079,76 638.079,76	492.613,08 3.239.745,70 3.732.358,78	7.386,92 7.386,92
67408	02 01 02 04 03 03 10 010 Contributi per la tutela e riqualificazione del patrimonio rurale - L.R. 12.12.2007 , n. 32 TIT. III ART. 65	C R T	242.000,00 1.254.100,00 1.496.100,00	215.865,00 1.241.570,00 1.457.435,00	35.940,00 262.190,00 298.130,00	179.925,00 979.380,00 1.159.305,00	26.135,00 12.530,00 38.665,00



PARTE 1. SPESE PER L'ATTIVITA' DELLA REGIONE
FUNZIONE 1.10. AGRICOLTURA
AREA OMOGENEA 1.10.01. FINANZIAMENTO DELLE POLITICHE DI SVILUPPO RURALE
U.P.B. 1.10.01.20 POLITICHE DI SVILUPPO RURALE - INTERVENTI DI INVESTIMENTO

Capitolo	Descrizione		Previsioni finali di competenza e residui passivi accertati al 01/01/2012	Totale impegni e riaccertamenti su residui passivi	Somme pagate	Somme rimaste da pagare	Economie o eccedenze di impegni su previsioni finali e residui passivi
	TOTALE 1.10.01.20	C	29.300.947,91	28.218.732,07	4.185.910,49	24.032.821,58	1.082.215,84
		R	67.467.687,93	65.524.023,50	22.001.097,11	43.522.926,39	1.943.664,43
		T	96.768.635,84	93.742.755,57	26.187.007,60	67.555.747,97	3.025.880,27




REGIONE AUTONOMA VALLE D'AOSTA
REGION AUTONOME VALLEES D'AOSTE

RENDICONTO PER L'ESERCIZIO FINANZIARIO 2012

SPESA

PARTE 1. SPESE PER L'ATTIVITA' DELLA REGIONE
 FUNZIONE 1.10. AGRICOLTURA
 AREA OMOGENEA 1.10.01. FINANZIAMENTO DELLE POLITICHE DI SVILUPPO RURALE
 U.P.B. 1.10.01.2I PSR 2000-06 - INTERVENTI DI INVESTIMENTO RESIDUALI

Capitolo	Descrizione		Previsioni finali di competenza e residui passivi accertati al 01/01/2012	Totale impegni e riaccertamenti su residui passivi	Somme pagate	Somme rimaste da pagare	Economie o eccedenze di impegni su previsioni finali e residui passivi
38805	02 01 02 04 03 03 10 011 Contributi per la conservazione e l'incremento e valorizzazione del patrimonio boschivo - piano di sviluppo rurale 2000/2006 (mantenuto per gli interventi residuali previsti dalla D.C. n. 1807/2001)	C R T					
38830	02 01 02 04 03 03 10 011 Contributo per la difesa e tutela dei boschi dagli incendi - piano di sviluppo rurale 2000/2006 (mantenuto per gli interventi residuali previsti dalla D.C. n. 1807/2001)	C R T					
41730	02 01 02 04 03 03 10 010 Contributi per investimenti migliorativi aziendali nel settore agricolo - piano di sviluppo rurale 2000/2006 (mantenuto per la gestione dei residui di cui alla D.C. n. 1807/2001)	C R T	127.179,00 5.237.881,23 5.365.060,23	127.179,00 4.350.935,23 4.478.114,23	127.179,00 859.970,00 987.149,00	3.490.965,23 3.490.965,23	886.946,00 886.946,00
41735	02 01 02 04 03 03 10 010 Contributi per lo sviluppo e il miglioramento delle infrastrutture rurali - piano di sviluppo rurale 2000/2006 (mantenuto per gli interventi residuali previsti dalla D.C. n. 1807/2001) - D.C. 24.01.2001 , n. 1807	C R T	474.498,00 5.171.682,97 5.646.180,97	474.476,00 4.537.955,00 5.012.431,00	474.476,00 1.390.819,00 1.865.295,00	3.147.136,00 3.147.136,00	22,00 633.727,97 633.749,97

		REGIONE AUTONOMA VALLE D'AOSTA REGION AUTONOME VALLEE D'AOSTE	RENDICONTO PER L'ESERCIZIO FINANZIARIO 2012			SPESA	
PARTE	1.	SPESE PER L'ATTIVITA' DELLA REGIONE					
FUNZIONE	1.10.	AGRICOLTURA					
AREA OMOGENEA	1.10.01.	FINANZIAMENTO DELLE POLITICHE DI SVILUPPO RURALE					
U.P.B.	1.10.01.21	PSR 2000-06 - INTERVENTI DI INVESTIMENTO RESIDUALI					
Capitolo	Descrizione		Previsioni finali di competenza e residui passivi accertati al 01/01/2012	Totale impegni e riaccertamenti su residui passivi	Somme pagate	Somme rimaste da pagare	Economie o eccedenze di impegni su previsioni finali e residui passivi
41745	02 01 02 04 03 03 10 010	Contributi per interventi migliorativi sui fabbricati rurali aziendali e d'alpe - piano di sviluppo rurale 2000/2006 (mantenuto per la gestione residui di cui alla D.C. n. 1807/2001)	C 371.175,00 R 1.054.575,00 T 1.425.750,00	371.175,00 886.755,00 1.257.930,00	371.175,00 329.245,00 700.420,00	557.510,00 557.510,00	167.820,00 167.820,00
41750	02 01 02 04 03 03 10 010	Contributi per sviluppo e sostegno ai territori rurali - Piano di Sviluppo Rurale 2000/2006 (mantenuto per la gestione dei residui di cui alla D.C. n. 1807/2001)	C R 1.400.947,64 T 1.400.947,64	1.400.947,64 1.400.947,64	402.265,22 402.265,22	998.682,42 998.682,42	
41765	02 01 02 01 00 03 10 010	Spese per la realizzazione di infrastrutture rurali - piano di sviluppo rurale 2000/2006 (mantenuto per gli interventi residui previsti dalla D.C. n. 1807/2001) - D.C. 24.01.2001, n. 1807	C 20.000,00 R 76.923,18 T 96.923,18	18.718,11 75.292,04 94.010,15	18.718,11 72.640,92 91.359,03	2.651,12 2.651,12	1.281,89 1.631,14 2.913,03
43710	02 01 02 04 03 03 10 010	Contributi per danni da calamità naturali e da fitopatie - piano di sviluppo rurale 2000/2006 (mantenuto per la gestione dei residui di cui alla D.C. n. 1807/2001)	C R T				



REGIONE AUTONOMA VALLE D'AOSTA
REGION AUTONOME VALLEE D'AOSTE

RENDICONTO PER L'ESERCIZIO FINANZIARIO 2012

SPESA

PARTE 1. SPESE PER L'ATTIVITA' DELLA REGIONE
 FUNZIONE 1.10. AGRICOLTURA
 AREA OMOGENEA 1.10.01. FINANZIAMENTO DELLE POLITICHE DI SVILUPPO RURALE
 U.P.B. 1.10.01.21 PSR 2000-06 - INTERVENTI DI INVESTIMENTO RESIDUALI

Capitolo	Descrizione		Previsioni finali di competenza e residui passivi accertati al 01/01/2012	Totale impegni e riaccertamenti su residui passivi	Somme pagate	Somme rimaste da pagare	Economie o eccedenze di impegni su previsioni finali e residui passivi
44025	02 01 02 01 00 03 10 010 Spese per investimenti nel settore della trasformazione e commercializzazione dei prodotti agricoli - piano di sviluppo rurale 2000/2006 (mantenuto per gli interventi residui previsti dalla D.C. n. 1807/2001) - D.C. 24.01.2001 , n. 1807	C R T	68.226,11 68.226,11				68.226,11 68.226,11
44045	02 01 02 04 03 03 10 010 Contributi per la raccolta, trasformazione e commercializzazione dei prodotti agricoli e per i sistemi di qualità e le certificazioni - Piano di sviluppo rurale 2000/2006 (mantenuto per gli interventi residui previsti dalla D.C. n. 1807/2001)	C R T	758.918,80 758.918,80	758.918,80 758.918,80		758.918,80 758.918,80	
	TOTALE 1.10.01.21	C R T	992.852,00 13.769.154,93 14.762.006,93	991.548,11 12.010.803,71 13.002.351,82	991.548,11 3.054.940,14 4.046.488,25	8.955.863,57 8.955.863,57	1.303,89 1.758.351,22 1.759.655,11



**REGIONE AUTONOMA VALLE D'AOSTA
REGION AUTONOME VALLEE D'AOSTE**

RENDICONTO PER L'ESERCIZIO FINANZIARIO 2012

SPESA

PARTE 1. SPESE PER L'ATTIVITA' DELLA REGIONE
 FUNZIONE 1.10. AGRICOLTURA
 AREA OMOGENEA 1.10.02. ZOOTECNIA
 U.P.B. 1.10.02.10 INTERVENTI PER LA PROMOZIONE E LA TUTELA DELLA ZOOTECNIA

Capitolo	Descrizione		Previsioni finali di competenza e residui passivi accertati al 01/01/2012	Totale impegni e riaccertamenti su residui passivi	Somme pagate	Somme rimaste da pagare	Economie o eccedenze di impegni su previsioni finali e residui passivi
42790	01 01 01 04 02 02 10 010 Spese per la gestione dell'anagrafe regionale del bestiame e delle aziende di allevamento - L.R. 26.03.1993, n. 17 - REG.REG. 28.04.1998, n. 5 ART 3 COMMI 4 E 5 - L.R. 22.04.2002, n. 3 ART. 2 COMMA 1 LETT. B)	C R T	320.000,00 36.211,80 356.211,80	319.964,50 35.499,51 355.464,01	144.964,50 35.499,51 180.464,01	175.000,00 175.000,00	35,50 712,29 747,79
42818	01 01 01 04 01 02 10 010 Spese per interventi sanitari nel settore zootecnico - L.R. 22.04.2002, n. 3 ART. 2 COMMA 1 LETT. D)	C R T					
42823	01 01 01 06 03 02 10 010 Trasferimenti all'Associazione nazionale allevatori bovini di razza valdostana (ANABORAVA) per l'acquisto di colostro artificiale, nell'ambito del programma di eradicazione della BHV-1 - L.R. 13.02.2012, n. 4 ART. 18	C R T	10.000,00 10.000,00	10.000,00 10.000,00	9.042,80 9.042,80	957,20 957,20	
42824	01 01 01 05 07 02 10 010 Trasferimenti all'azienda USL per la gestione del programma di eradicazione della BHV-1 - L.R. 13.02.2012, n. 4 ART. 3	C R T	100.000,00 100.000,00	100.000,00 100.000,00	100.000,00 100.000,00		
42825	01 01 01 04 01 02 10 010 Spese per l'effettuazione di esami sierologici previsti dal programma di eradicazione del virus BHV-1 - L.R. 13.02.2012, n. 4 ART. 4	C R T	190.000,00 190.000,00	176.000,00 176.000,00		176.000,00 176.000,00	14.000,00 14.000,00



**REGIONE AUTONOMA VALLE D'AOSTA
REGION AUTONOME VALLEE D'AOSTE**

RENDICONTO PER L'ESERCIZIO FINANZIARIO 2012

SPESA

PARTE 1. SPESE PER L'ATTIVITA' DELLA REGIONE
 FUNZIONE 1.10. AGRICOLTURA
 AREA OMOGENEA 1.10.02. ZOOTECNIA
 U.P.B. 1.10.02.10 INTERVENTI PER LA PROMOZIONE E LA TUTELA DELLA ZOOTECNIA

Capitolo	Descrizione		Previsioni finali di competenza e residui passivi accertati al 01/01/2012	Totale impegni e riaccertamenti su residui passivi	Somme pagate	Somme rimaste da pagare	Economie o eccedenze di impegni su previsioni finali e residui passivi
42840	02 01 01 06 03 02 10 010 Contributi sui fondi assegnati dallo Stato per la tenuta dei libri genealogici del bestiame di interesse zootecnico , dei registri anagrafici e per i controlli funzionali - D.LEGIS. 04.06.1997 , n. 143	C R T	471.693,08 44.553,86 516.246,94	100.000,00 44.553,86 144.553,86	44.553,86 44.553,86	100.000,00 100.000,00	371.693,08 371.693,08
42845	02 01 01 06 03 02 10 010 Contributi per interventi nel settore dell'allevamento zootecnico - L.R. 04.09.2001 , n. 21	C R T	6.900.000,00 903.418,87 7.803.418,87	6.881.000,00 782.233,57 7.663.233,57	2.848.000,00 782.233,57 3.630.233,57	4.033.000,00 4.033.000,00	19.000,00 121.185,30 140.185,30
42850	02 01 01 06 03 02 10 010 Contributi per azioni pubblicitarie e promozionali nel settore zootecnico - L.R. 04.09.2001 , n. 21 ART. 1 COMMA 2 LETT. B) E ART. 4	C R T					
42865	01 01 01 04 02 02 08 010 Spese sui fondi assegnati dallo Stato per la banca dati relativa alla identificazione e alla registrazione degli animali - L. 28.03.1997 , n. 81 ART. 1 COMMI 36 E 37	C R T	58.333,33 30.001,95 88.335,28	30.001,95 30.001,95		30.001,95 30.001,95	58.333,33 58.333,33
42870	01 01 01 06 03 02 10 010 Contributi ai proprietari e ai conduttori degli allevamenti per l'attuazione di misure preventive finalizzate a mitigare l'impatto della fauna selvatica sul patrimonio zootecnico - L.R. 15.06.2010 , n. 17 CAPO III	C R T	33.000,00 30.000,00 63.000,00	11.862,50 19.960,80 31.823,30	19.960,80 19.960,80	11.862,50 11.862,50	21.137,50 10.039,20 31.176,70



REGIONE AUTONOMA VALLE D'AOSTA
REGION AUTONOME VALLEES D'AOSTE

RENDICONTO PER L'ESERCIZIO FINANZIARIO 2012

SPESA

PARTE 1. SPESE PER L'ATTIVITA' DELLA REGIONE
FUNZIONE 1.10. AGRICOLTURA
AREA OMOGENEA 1.10.02. ZOOTECNIA
U.P.B. 1.10.02.10 INTERVENTI PER LA PROMOZIONE E LA TUTELA DELLA ZOOTECNIA

Capitolo	Descrizione		Previsioni finali di competenza e residui passivi accertati al 01/01/2012	Totale impegni e riaccertamenti su residui passivi	Somme pagate	Somme rimaste da pagare	Economie o eccedenze di impegni su previsioni finali e residui passivi
42875	01 01 01 06 03 02 10 010 Contributi ai proprietari degli allevamenti per il risarcimento dei danni provocati dagli animali predatori al patrimonio zootecnico - L.R. 15.06.2010, n. 17 CAPO II	C	6.400,00	6.161,20	4.962,40	1.198,80	238,80
		R	1.384,00	816,00	816,00		568,00
		T	7.784,00	6.977,20	5.778,40	1.198,80	806,80
59640	01 01 01 04 02 02 10 010 Spese per la profilassi e cura delle malattie degli animali - L.R. 23.01.1996, n. 3	C	340.000,00	292.952,91	184.678,50	108.274,41	47.047,09
		R	33.399,27	32.214,28	32.214,28		1.184,99
		T	373.399,27	325.167,19	216.892,78	108.274,41	48.232,08
59645	01 01 01 04 02 02 10 010 Spese per prevenire conseguenze sulla salute umana di patologie animali - D.P.R. 08.02.1954, n. 320	C	228.000,00	227.999,84	110.100,00	117.899,84	0,16
		R	106.228,00	105.188,00	105.188,00		1.040,00
		T	334.228,00	333.187,84	215.288,00	117.899,84	1.040,16
59646	01 01 01 04 02 02 10 010 Spese per attività di controllo, in qualità di autorità competente, in materia di sicurezza alimentare ai sensi del regolamento CE n. 882/2004, articolo 4, comma 6 - REG.CE 29.04.2004, n. 882 ARTICOLO 4 COMMA 6 - D.LEGIS. 06.11.2007, n. 193 ARTICOLO 2	C					
		R					
		T					
59650	01 01 01 06 03 02 10 010 Contributi sui fondi assegnati dallo Stato per interventi a favore dell'apicoltura - L. 24.12.2004, n. 313	C					
		R					
		T					




REGIONE AUTONOMA VALLE D'AOSTA
REGION AUTONOME VALLEES D'AOSTE

RENDICONTO PER L'ESERCIZIO FINANZIARIO 2012

SPESA

PARTE 1. SPESE PER L'ATTIVITA' DELLA REGIONE
 FUNZIONE 1.10. AGRICOLTURA
 AREA OMOGENEA 1.10.02. ZOOTECNIA
 U.P.B. 1.10.02.10 INTERVENTI PER LA PROMOZIONE E LA TUTELA DELLA ZOOTECNIA

Capitolo	Descrizione		Previsioni finali di competenza e residui passivi accertati al 01/01/2012	Totale impegni e riaccertamenti su residui passivi	Somme pagate	Somme rimaste da pagare	Economie o eccedenze di impegni su previsioni finali e residui passivi
59655	01 01 01 04 01 02 10 010 Spese sui fondi assegnati dallo Stato per l'attuazione di interventi in materia di animali di affezione e di prevenzione del randagismo - L. 14.08.1991, n. 281	C R T	85.537,28 1.800,00 87.337,28	17.604,50 1.718,20 19.322,70	5.082,00 1.718,20 6.800,20	12.522,50 12.522,50	67.932,78 81,80 68.014,58
59657	01 01 01 05 04 02 10 010 Trasferimenti ai consorzi di enti locali sui fondi assegnati dallo Stato per l'attuazione di interventi in materia di animali da affezione e di prevenzione del randagismo - L. 14.08.1991, n. 281	C R T	641,54 26.700,00 27.341,54	 26.700,00 26.700,00	 	 26.700,00 26.700,00	 641,54 641,54
59710	01 01 01 04 01 02 10 010 Spese per la gestione del regime delle quote latte - L.R. 17.01.2008, n. 1	C R T	 	 	 	 	
59720	01 01 01 04 01 02 10 010 Spese per la gestione del canile e del gattile regionali (mantenuto per gli interventi residuali ai sensi della L.R. 14/1994 abrogata dalla l.r. 37/2010)	C R T	192.000,00 2.160,00 194.160,00	192.000,00 205,22 192.205,22	192.000,00 205,22 192.205,22	 	 1.954,78 1.954,78
59730	01 01 01 04 01 02 10 010 Spese per la gestione del canile e del gattile regionali e dell'anagrafe canina - L.R. 22.11.2010, n. 37 ART.17 - L.R. 22.11.2010, n. 37 ARTICOLI 24 E 28	C R T	308.000,00 5.139,17 313.139,17	296.000,00 1.719,83 297.719,83	292.692,69 1.719,83 294.412,52	3.307,31 3.307,31	12.000,00 3.419,34 15.419,34

		REGIONE AUTONOMA VALLE D'AOSTA REGION AUTONOME VALLEE D'AOSTE		RENDICONTO PER L'ESERCIZIO FINANZIARIO 2012			SPESA
PARTE	1.	SPESE PER L'ATTIVITA' DELLA REGIONE					
FUNZIONE	1.10.	AGRICOLTURA					
AREA OMOGENEA	1.10.02.	ZOOTECNIA					
U.P.B.	1.10.02.10	INTERVENTI PER LA PROMOZIONE E LA TUTELA DELLA ZOOTECNIA					
Capitolo	Descrizione		Previsioni finali di competenza e residui passivi accertati al 01/01/2012	Totale impegni e riaccertamenti su residui passivi	Somme pagate	Somme rimaste da pagare	Economie o eccedenze di impegni su previsioni finali e residui passivi
59750	01 01 01 04 02 02 08 008	Spese sui fondi assegnati dallo Stato per il controllo e l'eradicazione delle malattie animali - DEC.CE 26.11.2009	C 19.419,34 R 26.805,12 T 46.224,46	19.373,31 26.805,12 46.178,43	24.051,81 24.051,81	19.373,31 2.753,31 22.126,62	46,03 46,03
	TOTALE	1.10.02.10	C 9.263.024,57 R 1.247.802,04 T 10.510.826,61	8.650.918,76 1.107.616,34 9.758.535,10	3.891.522,89 1.048.161,08 4.939.683,97	4.759.395,87 59.455,26 4.818.851,13	612.105,81 140.185,70 752.291,51



PARTE 1. SPESE PER L'ATTIVITA' DELLA REGIONE
 FUNZIONE 1.10. AGRICOLTURA
 AREA OMOGENEA 1.10.02. ZOOTECNIA
 U.P.B. 1.10.02.20 INTERVENTI D'INVESTIMENTO E SVILUPPO NEL SETTORE DELL'ALLEVAMENTO ZOOTECNICO

Capitolo	Descrizione		Previsioni finali di competenza e residui passivi accertati al 01/01/2012	Totale impegni e riaccertamenti su residui passivi	Somme pagate	Somme rimaste da pagare	Economie o eccedenze di impegni su previsioni finali e residui passivi
42820	02 01 02 04 03 03 10 010 Contributi per la salvaguardia delle produzioni nel settore zootecnico - L.R. 22.04.2002 , n. 3 ART. 2 COMMA 1 LETT. A) E C)	C R T	1.000.000,00 1.729.870,56 2.729.870,56	999.885,00 1.507.150,28 2.507.035,28	829.295,50 1.204.703,48 2.033.998,98	170.589,50 302.446,80 473.036,30	115,00 222.720,28 222.835,28
42821	02 01 02 04 03 03 10 010 Contributi per la rimozione e la distruzione di animali deceduti appartenenti a specie di interesse zootecnico - L.R. 22.04.2002 , n. 3 ART. 2 COMMA 1 LETT. D) BIS	C R T	310.000,00 170.000,00 480.000,00	310.000,00 110.131,14 420.131,14	140.000,00 110.131,14 250.131,14	170.000,00 170.000,00	59.868,86 59.868,86
42822	02 01 02 04 03 03 10 010 Contributi agli allevatori per sostituzione di capi positivi e misure di compensazione per animali negativi al virus BHV-1 - L.R. 13.02.2012 , n. 4 ARTT. 12 E 14	C R T	1.100.000,00 1.100.000,00	1.100.000,00 1.100.000,00	64.392,50 64.392,50	1.035.607,50 1.035.607,50	
42830	02 01 02 01 00 03 10 010 Spese su fondi assegnati dallo Stato per l'attuazione di interventi strutturali nel canile-gattile regionale - L. 14.08.1991 , n. 281	C R T	28.911,63 19.682,07 48.593,70	28.486,80 19.682,07 48.168,87	18.928,24 18.928,24	28.486,80 753,83 29.240,63	424,83 424,83
42847	02 01 02 04 03 03 10 010 Contributi per interventi d'investimento e sviluppo nel settore dell'allevamento zootecnico - L.R. 04.09.2001 , n. 21	C R T	280.000,00 153.700,00 433.700,00	245.180,00 133.407,84 378.587,84	110.000,00 78.474,02 188.474,02	135.180,00 54.933,82 190.113,82	34.820,00 20.292,16 55.112,16



PARTE 1. SPESE PER L'ATTIVITA' DELLA REGIONE
 FUNZIONE 1.10. AGRICOLTURA
 AREA OMOGENEA 1.10.02. ZOOTECNIA
 U.P.B. 1.10.02.20 INTERVENTI D'INVESTIMENTO E SVILUPPO NEL SETTORE DELL'ALLEVAMENTO ZOOTECNICO

Capitolo	Descrizione		Previsioni finali di competenza e residui passivi accertati al 01/01/2012	Totale impegni e riaccertamenti su residui passivi	Somme pagate	Somme rimaste da pagare	Economie o eccedenze di impegni su previsioni finali e residui passivi
59620	02 01 02 04 03 03 10 010 Contributi per la bonifica sanitaria del bestiame - L.R. 28.06.1962, n. 13 ART. 11	C	100.000,00	56.000,00	47.232,00	8.768,00	44.000,00
		R	125.353,00				125.353,00
		T	225.353,00	56.000,00	47.232,00	8.768,00	169.353,00
59651	01 01 02 04 03 03 10 010 Contributi su fondi assegnati dallo Stato per investimenti a favore dell'apicoltura - L. 24.12.2004, n. 313	C	3.506,73	3.082,32	3.082,32		424,41
		R					
		T	3.506,73	3.082,32	3.082,32		424,41
	TOTALE 1.10.02.20	C	2.822.418,36	2.742.634,12	1.194.002,32	1.548.631,80	79.784,24
		R	2.198.605,63	1.770.371,33	1.412.236,88	358.134,45	428.234,30
		T	5.021.023,99	4.513.005,45	2.606.239,20	1.906.766,25	508.018,54



REGIONE AUTONOMA VALLE D'AOSTA
REGION AUTONOME VALLEES D'AOSTE

RENDICONTO PER L'ESERCIZIO FINANZIARIO 2012

SPESA

PARTE 1. SPESE PER L'ATTIVITA' DELLA REGIONE
 FUNZIONE 1.10. AGRICOLTURA
 AREA OMOGENEA 1.10.03. INTERVENTI A SOSTEGNO DELL'AGRICOLTURA
 U.P.B. 1.10.03.10 INTERVENTI E SERVIZI FINALIZZATI ALLO SVILUPPO DEL SETTORE AGRICOLO E AGROALIMENTARE

Capitolo	Descrizione		Previsioni finali di competenza e residui passivi accertati al 01/01/2012	Totale impegni e riaccertamenti su residui passivi	Somme pagate	Somme rimaste da pagare	Economie o eccedenze di impegni su previsioni finali e residui passivi
20110	01 01 01 05 05 02 10 012 Spese di funzionamento dell'Agenzia regionale per le erogazioni in agricoltura della Regione Autonoma Valle d'Aosta (AREA VdA) - L.R. 26.04.2007, n. 7 ART. 6 COMMA 1 LETT. B)	C R T	1.200.000,00 1.200.000,00	1.200.000,00 1.200.000,00	1.200.000,00 1.200.000,00		
42100	02 01 01 06 03 02 10 010 Contributi per la promozione dell'agricoltura biologica - L.R. 16.11.1999, n. 36 ART.12	C R T					
42111	02 01 01 06 03 02 10 010 Contributi all'Associazione "Route des Vins" per promuovere un turismo enogastronomico - L.R. 28.04.2003, n. 18 ART. 7	C R T	13.845,72 13.845,72	13.845,72 13.845,72		13.845,72 13.845,72	
42360	02 01 01 04 01 02 10 012 Spese per attività sperimentali, dimostrative e divulgative (comprende interventi rilevanti ai fini I.V.A.) - D.M. 31.05.2000, n. 32442	C R T					
42361	02 01 01 04 02 02 10 012 Spese per cartelli indicatori, classificazione, marchio di qualità e loghi per il settore agriturismo - L.R. 04.12.2006, n. 29 ARTT. 25, 26 E 27	C R T	10.000,00 22.952,90 32.952,90	21.253,90 21.253,90	15.703,90 15.703,90	5.550,00 5.550,00	10.000,00 1.699,00 11.699,00



**REGIONE AUTONOMA VALLE D'AOSTA
REGION AUTONOME VALLEES D'AOSTE**

RENDICONTO PER L'ESERCIZIO FINANZIARIO 2012

SPESA

PARTE 1. SPESE PER L'ATTIVITA' DELLA REGIONE
 FUNZIONE 1.10. AGRICOLTURA
 AREA OMOGENEA 1.10.03. INTERVENTI A SOSTEGNO DELL'AGRICOLTURA
 U.P.B. 1.10.03.10 INTERVENTI E SERVIZI FINALIZZATI ALLO SVILUPPO DEL SETTORE AGRICOLO E AGROALIMENTARE

Capitolo	Descrizione		Previsioni finali di competenza e residui passivi accertati al 01/01/2012	Totale impegni e riaccertamenti su residui passivi	Somme pagate	Somme rimaste da pagare	Economie o eccedenze di impegni su previsioni finali e residui passivi
42435	02 01 01 04 02 02 10 010 Spese sui fondi assegnati dallo Stato per l'attuazione di programmi interregionali (mantenuto per la gestione dei residui) - L. 23.12.1999, n. 499	C R T					
42440	02 01 01 06 02 02 10 010 Contributo annuo a sostegno del CERVIM (Centro di ricerche, studi e valorizzazione per la viticoltura montana) - L.R. 11.08.2004, n. 17 ART. 11	C R T	80.000,00 40.000,00 120.000,00	80.000,00 40.000,00 120.000,00	40.000,00 40.000,00 40.000,00	40.000,00 40.000,00 80.000,00	
42525	01 01 01 04 02 02 10 010 Spese per il servizio di rilevazione per la rete contabile agricola regionale - L.R. 12.11.2001, n. 29 ART. 3	C R T	20.000,00 10.506,00 30.506,00	10.506,00 10.506,00		10.506,00 10.506,00	20.000,00 20.000,00
42535	01 01 01 06 03 02 10 010 Contributi ad imprese agricole per servizi di rilevazione dati - L.R. 12.11.2001, n. 29 ART. 2 COMMA 4	C R T	25.900,00 25.900,00	25.800,00 25.800,00	25.800,00 25.800,00		100,00 100,00
43990	01 01 01 04 01 02 10 010 Spese per il funzionamento del centro di essiccamento siero in Saint- Marcel - L.R. 08.04.1994, n. 10	C R T	651.000,00 1.929.904,95 2.580.904,95	650.133,00 1.171.675,32 1.821.808,32	419.265,00 1.171.675,32 1.590.940,32	230.868,00 230.868,00	867,00 758.229,63 759.096,63



REGIONE AUTONOMA VALLE D'AOSTA
REGION AUTONOME VALLEES D'AOSTE

RENDICONTO PER L'ESERCIZIO FINANZIARIO 2012

SPESA

PARTE 1. SPESE PER L'ATTIVITA' DELLA REGIONE
 FUNZIONE 1.10. AGRICOLTURA
 AREA OMOGENEA 1.10.03. INTERVENTI A SOSTEGNO DELL'AGRICOLTURA
 U.P.B. 1.10.03.10 INTERVENTI E SERVIZI FINALIZZATI ALLO SVILUPPO DEL SETTORE AGRICOLO E AGROALIMENTARE

Capitolo	Descrizione		Previsioni finali di competenza e residui passivi accertati al 01/01/2012	Totale impegni e riaccertamenti su residui passivi	Somme pagate	Somme rimaste da pagare	Economie o eccedenze di impegni su previsioni finali e residui passivi
44041	02 01 01 06 02 02 10 012 Contributi a sostegno delle associazioni agrituristiche - L.R. 04.12.2006 , n. 29 ART. 21	C R T	2.000,00 2.000,00	1.600,00 1.600,00		1.600,00 1.600,00	400,00 400,00
46472	02 01 01 06 03 02 10 010 Contributi in conto interessi alle imprese operanti nel comparto agroalimentare - L.R. 04.08.2009 , n. 25 ART. 6 - L.R. 12.12.2011 , n. 29	C R T	40.000,00 40.000,00	40.000,00 40.000,00	39.999,98 39.999,98	0,02 0,02	
46473	02 01 01 06 03 02 10 010 Contributi in conto esercizio e per lo sviluppo aziendale a favore delle imprese operanti nel comparto agroalimentare - L.R. 04.08.2009 , n. 25 ART. 7 - L.R. 12.12.2011 , n. 29	C R T	484.289,13 484.289,13	484.289,13 484.289,13	482.508,92 482.508,92	1.780,21 1.780,21	
50116	01 01 01 04 02 02 01 010 Spese sui fondi assegnati dallo Stato per interventi di potenziamento dei servizi fitosanitari - D.P.C.M. 11.05.2001 ARTT. 2 E 6	C R T	29.111,00 29.111,00	24.000,00 24.000,00	9.120,00 9.120,00	14.880,00 14.880,00	5.111,00 5.111,00
	TOTALE 1.10.03.10	C R T	1.992.111,00 2.567.398,70 4.559.509,70	1.955.733,00 1.807.370,07 3.763.103,07	1.668.385,00 1.735.688,12 3.404.073,12	287.348,00 71.681,95 359.029,95	36.378,00 760.028,63 796.406,63



REGIONE AUTONOMA VALLE D'AOSTA
REGION AUTONOME VALLEE D'AOSTE

RENDICONTO PER L'ESERCIZIO FINANZIARIO 2012

SPESA

PARTE 1. SPESE PER L'ATTIVITA' DELLA REGIONE
FUNZIONE 1.10. AGRICOLTURA
AREA OMOGENEA 1.10.03. INTERVENTI A SOSTEGNO DELL'AGRICOLTURA
U.P.B. 1.10.03.20 INTERVENTI FINALIZZATI ALLA PROMOZIONE DI INVESTIMENTI NEL SETTORE AGRICOLO E AGROALIMENTARE

Capitolo	Descrizione		Previsioni finali di competenza e residui passivi accertati al 01/01/2012	Totale impegni e riaccertamenti su residui passivi	Somme pagate	Somme rimaste da pagare	Economie o eccedenze di impegni su previsioni finali e residui passivi
35720	02 01 02 04 03 05 10 010 Contributi al Consorzio garanzia fidi tra agricoltori della Valle d'Aosta - L.R. 23.01.2009, n. 1 ART. 2 COMMA 7	C R T					
35725	02 01 02 04 03 05 10 010 Contributi per favorire l'accesso al credito ai soggetti aderenti al Confidi "Agricoltori della Valle d'Aosta" - L.R. 01.08.2011, n. 21	C R T	50.000,00 50.000,00 100.000,00				50.000,00 50.000,00 100.000,00
46471	02 01 02 04 03 03 10 010 Contributi a società cooperative operanti nel comparto agroalimentare per operazioni di capitalizzazione - L.R. 04.08.2009, n. 25 ART. 5 - L.R. 12.12.2011, n. 29	C R T	540.000,00 540.000,00	540.000,00 540.000,00	540.000,00 540.000,00		
	TOTALE 1.10.03.20	C R T	50.000,00 590.000,00 640.000,00	540.000,00 540.000,00	540.000,00 540.000,00		50.000,00 50.000,00 100.000,00




REGIONE AUTONOMA VALLE D'AOSTA
REGION AUTONOME VALLEES D'AOSTE

RENDICONTO PER L'ESERCIZIO FINANZIARIO 2012

SPESA

PARTE 1. SPESE PER L'ATTIVITA' DELLA REGIONE
 FUNZIONE 1.10. AGRICOLTURA
 AREA OMOGENEA 1.10.03. INTERVENTI A SOSTEGNO DELL'AGRICOLTURA
 U.P.B. 1.10.03.21 INTERVENTI DI INVESTIMENTO A SOSTEGNO DELLO SVILUPPO AZIENDALE IN AGRICOLTURA

Capitolo	Descrizione		Previsioni finali di competenza e residui passivi accertati al 01/01/2012	Totale impegni e riaccertamenti su residui passivi	Somme pagate	Somme rimaste da pagare	Economie o eccedenze di impegni su previsioni finali e residui passivi
41260	02 01 02 04 03 04 10 010 Contributi per concorso nell'ammortamento di mutui contratti per l'esecuzione di opere di miglioramento fondiario - rate consolidate (capitolo mantenuto per la gestione dei residui di cui alla l.r. 30/84 abrogata dalla l.r. 32/2007)	C R T	138.000,00 138.000,00	137.538,24 137.538,24	137.538,00 137.538,00	0,24 0,24	461,76 461,76
41605	02 01 02 04 03 03 10 012 Contributi a favore di operatori ed associazioni agrituristiche (mantenuto per la gestione delle domande presentate ai sensi della l.r. 27/1995 abrogata dalla l.r. 29/2006)	C R T	20.000,00 20.000,00	20.000,00 20.000,00	20.000,00 20.000,00		
41610	02 01 02 04 03 04 10 012 Contributi per concorso nell'ammortamento di prestiti a favore di operatori agrituristici - limiti di impegno (mantenuto per la gestione delle domande presentate ai sensi della l.r. 27/1995 abrogata dalla l.r. 29/2006) - L.R. 17.12.1997, n. 41 ART. 2 COMMA 7	C R T					
41611	02 01 02 04 03 03 10 012 Contributi a favore di operatori agrituristici - L.R. 04.12.2006, n. 29 ART. 17	C R T	413.335,00 850.874,00 1.264.209,00	413.092,00 834.888,00 1.247.980,00	210.881,50 257.263,00 468.144,50	202.210,50 577.625,00 779.835,50	243,00 15.986,00 16.229,00

		REGIONE AUTONOMA VALLE D'AOSTA REGION AUTONOME VALLEE D'AOSTE		RENDICONTO PER L'ESERCIZIO FINANZIARIO 2012			SPESA	
PARTE	1.	SPESE PER L'ATTIVITA' DELLA REGIONE						
FUNZIONE	1.10.	AGRICOLTURA						
AREA OMOGENEA	1.10.03.	INTERVENTI A SOSTEGNO DELL'AGRICOLTURA						
U.P.B.	1.10.03.21	INTERVENTI DI INVESTIMENTO A SOSTEGNO DELLO SVILUPPO AZIENDALE IN AGRICOLTURA						
Capitolo	Descrizione		Previsioni finali di competenza e residui passivi accertati al 01/01/2012	Totale impegni e riaccertamenti su residui passivi	Somme pagate	Somme rimaste da pagare	Economie o eccedenze di impegni su previsioni finali e residui passivi	
41639	02 02 02 04 03 04 10 010	Contributi per concorso nell'ammortamento di prestiti a favore di operatori agrituristici - limiti di impegno (mantenuto per la gestione delle domande presentate ai sensi della l.r. 27/1995 abrogata dalla l.r. 29/2006)	C R T	14.000,00 14.000,00	10.621,88 10.621,88	10.621,88 10.621,88	3.378,12 3.378,12	
41755	02 01 02 04 03 03 10 010	Contributi sui fondi assegnati dallo Stato per interventi di miglioramento, di sviluppo e di sostegno nel settore agricolo - D.M. 04.06.1997 , n. 143 - L. 23.12.1999 , n. 499	C R T	63.573,23 1.312.001,00 1.375.574,23	30.509,00 1.183.428,00 1.213.937,00	11.012,00 296.253,00 307.265,00	19.497,00 887.175,00 906.672,00	33.064,23 128.573,00 161.637,23
	TOTALE 1.10.03.21		C R T	648.908,23 2.162.875,00 2.811.783,23	611.761,12 2.018.316,00 2.630.077,12	390.053,38 553.516,00 943.569,38	221.707,74 1.464.800,00 1.686.507,74	37.147,11 144.559,00 181.706,11




REGIONE AUTONOMA VALLE D'AOSTA
REGION AUTONOME VALLEES D'AOSTE

RENDICONTO PER L'ESERCIZIO FINANZIARIO 2012

SPESA

PARTE 1. SPESE PER L'ATTIVITA' DELLA REGIONE
FUNZIONE 1.11. SVILUPPO ECONOMICO REGIONALE
AREA OMOGENEA 1.11.01. INTERVENTI DI CONTESTO
U.P.B. 1.11.01.10 INTERVENTI A SOSTEGNO DELLO SVILUPPO ECONOMICO

Capitolo	Descrizione		Previsioni finali di competenza e residui passivi accertati al 01/01/2012	Totale impegni e riaccertamenti su residui passivi	Somme pagate	Somme rimaste da pagare	Economie o eccedenze di impegni su previsioni finali e residui passivi
20080	01 01 01 05 08 02 10 028 Finanziamento della Camera valdostana delle imprese e delle professioni - L.R. 20.05.2002 , n. 7 ART. 12 COMMA 3 E ART. 17	C	612.500,00	612.442,32		612.442,32	57,68
		R					
		T	612.500,00	612.442,32		612.442,32	57,68
20095	01 01 01 05 08 02 10 028 Contributo alla Camera valdostana delle imprese e delle professioni per la gestione dell'albo regionale delle imprese artigiane - L.R. 20.05.2002 , n. 7 ART. 12 COMMA 3BIS	C	250.000,00	250.000,00	250.000,00		
		R					
		T	250.000,00	250.000,00	250.000,00		
20105	01 01 01 05 02 02 10 028 Trasferimenti finanziari agli enti locali per la gestione dello sportello unico per le attività produttive e per le prestazioni di servizi - L.R. 23.05.2011 , n. 12 ARTT. 3 E 4 E 7	C					
		R					
		T					
21835	02 01 01 04 01 02 10 002 Spese per le convenzioni con Finaosta S.p.A. per l'istruttoria relativa alle domande di salvataggio e ristrutturazione presentate da imprese in difficoltà - L.R. 20.07.2007 , n. 17 ART. 10	C	5.000,00				5.000,00
		R					
		T	5.000,00				5.000,00

		REGIONE AUTONOMA VALLE D'AOSTA REGION AUTONOME VALLEE D'AOSTE		RENDICONTO PER L'ESERCIZIO FINANZIARIO 2012			SPESA
PARTE	1.	SPESA PER L'ATTIVITA' DELLA REGIONE					
FUNZIONE	1.11.	SVILUPPO ECONOMICO REGIONALE					
AREA OMOGENEA	1.11.01.	INTERVENTI DI CONTESTO					
U.P.B.	1.11.01.10	INTERVENTI A SOSTEGNO DELLO SVILUPPO ECONOMICO					
Capitolo	Descrizione		Previsioni finali di competenza e residui passivi accertati al 01/01/2012	Totale impegni e riaccertamenti su residui passivi	Somme pagate	Somme rimaste da pagare	Economie o eccedenze di impegni su previsioni finali e residui passivi
21850	01 01 01 04 01 02 10 028	Spese per le convenzioni con Finaosta S.p.A. per l'istruttoria valutativa su domande di intervento presentate da imprese industriali e artigiane - L.R. 31.03.2003, n. 6 ART.9	C 45.000,00 R 17.520,00 T 62.520,00	15.488,00 7.260,00 22.748,00	10.648,00 7.260,00 17.908,00	4.840,00 4.840,00	29.512,00 10.260,00 39.772,00
21855	02 01 01 04 02 02 10 028	Compensi alla Finaosta S.p.A per l'istruttoria economico-finanziaria prevista per gli interventi regionali a favore delle nuove imprese innovative - L.R. 14.06.2011, n. 14 ART.5	C 10.000,00 R T 10.000,00	10.000,00 10.000,00		10.000,00 10.000,00	
47013	02 01 01 04 02 02 10 028	Spese per iniziative di marketing territoriale - L.R. 13.06.2007, n. 15 ART.24	C 10.000,00 R 12.731,50 T 22.731,50	488,58 11.441,25 11.929,83	288,58 6.709,75 6.998,33	200,00 4.731,50 4.931,50	9.511,42 1.290,25 10.801,67
47806	02 01 01 06 03 02 10 028	Contributi per iniziative e manifestazioni economiche e per il potenziamento delle attività economiche - L.R. 13.05.1993, n. 31 ART.1	C 12.000,00 R 4.050,00 T 16.050,00	4.050,00 4.050,00 8.100,00	4.050,00 4.050,00	4.050,00 4.050,00	7.950,00 7.950,00
	TOTALE 1.11.01.10		C 944.500,00 R 34.301,50 T 978.801,50	892.468,90 22.751,25 915.220,15	260.936,58 18.019,75 278.956,33	631.532,32 4.731,50 636.263,82	52.031,10 11.550,25 63.581,35




REGIONE AUTONOMA VALLE D'AOSTA
REGION AUTONOME VALLEE D'AOSTE


RENDICONTO PER L'ESERCIZIO FINANZIARIO 2012

SPESA

PARTE 1. SPESE PER L'ATTIVITA' DELLA REGIONE
FUNZIONE 1.11. SVILUPPO ECONOMICO REGIONALE
AREA OMOGENEA 1.11.01. INTERVENTI DI CONTESTO
U.P.B. 1.11.01.11 PROMOZIONE ATTIVITA' ECONOMICHE

Capitolo	Descrizione		Previsioni finali di competenza e residui passivi accertati al 01/01/2012	Totale impegni e riaccertamenti su residui passivi	Somme pagate	Somme rimaste da pagare	Economie o eccedenze di impegni su previsioni finali e residui passivi
35690	01 01 01 04 01 02 10 025 Spese per la predisposizione di un contrassegno di qualità da assegnare ad attività commerciali e pubblici esercizi (comprende interventi rilevanti ai fini I.V.A.) - L.R. 10.08.2004 , n. 15 ART. 1	C	1.000,00				1.000,00
		R	6.225,45	6.225,45	6.225,45		
		T	7.225,45	6.225,45	6.225,45		1.000,00
38375	01 01 01 04 01 02 10 025 Spese per le convenzioni per l'accertamento dei requisiti per l'ottenimento del contrassegno di qualità e successivi controlli (comprende interventi rilevanti ai fini I.V.A.) - L.R. 10.08.2004 , n. 15 ART. 6	C	50.000,00	50.000,00	10.550,00	39.450,00	
		R	54.400,00	54.400,00		54.400,00	
		T	104.400,00	104.400,00	10.550,00	93.850,00	
38376	01 01 01 04 01 02 10 032 Spese per rimborsi previsti per le attività di istruttoria svolte da Finaosta S.p.A per la concessione di contributi di cui alle leggi regionali 19/2001, 6/2003 e 3/2006 - D.G. 20.11.2009 , n. 3181	C	70.000,00				70.000,00
		R	54.480,00	28.556,00	28.556,00		25.924,00
		T	124.480,00	28.556,00	28.556,00		95.924,00
46880	02 01 01 04 02 02 10 028 Spese per la promozione di azioni di sensibilizzazione e di informazione sulle problematiche legate alla qualità, all'ambiente, alla sicurezza e alla responsabilità sociale - L.R. 12.11.2001 , n. 31 ART. 8	C	10.000,00				10.000,00
		R					
		T	10.000,00				10.000,00

		REGIONE AUTONOMA VALLE D'AOSTA REGION AUTONOME VALLEE D'AOSTE	RENDICONTO PER L'ESERCIZIO FINANZIARIO 2012			SPESA		
PARTE	1.	SPESE PER L'ATTIVITA' DELLA REGIONE						
FUNZIONE	1.11.	SVILUPPO ECONOMICO REGIONALE						
AREA OMOGENEA	1.11.01.	INTERVENTI DI CONTESTO						
U.P.B.	1.11.01.11	PROMOZIONE ATTIVITA' ECONOMICHE						
Capitolo	Descrizione		Previsioni finali di competenza e residui passivi accertati al 01/01/2012	Totale impegni e riaccertamenti su residui passivi	Somme pagate	Somme rimaste da pagare	Economie o eccedenze di impegni su previsioni finali e residui passivi	
47620	02 01 01 04 02 02 10 025 Spese per iniziative dirette della Regione a sostegno della internazionalizzazione del sistema produttivo regionale - L.R. 31.03.2003, n. 6 ART. 23		C R T					
47621	02 01 01 05 08 02 10 025 Trasferimento fondi alla Camera di Commercio per la promozione dell'internazionalizzazione del sistema produttivo regionale - L.R. 31.03.2003, n. 6 ARTT. 22 E 23		C R T	200.000,00 200.000,00	90.867,73 90.867,73	90.867,73 90.867,73	109.132,27 109.132,27	
47802	02 01 01 04 02 02 10 028 Spese per iniziative e manifestazioni economiche, per lo sviluppo e potenziamento delle attività economiche - L. 25.02.1992, n. 215 ART. 12 - L.R. 30.12.1992, n. 83 ART. 1 - D.M. 28.04.1998, n. 406		C R T	31.500,00 7.004,15 38.504,15	1.115,00 1.115,00	1.115,00 1.115,00	31.500,00 5.889,15 37.389,15	
47815	02 01 01 06 01 02 10 025 Contributi a favore delle associazioni dei consumatori e degli utenti - L.R. 07.06.2004, n. 6 ART. 5		C R T	92.000,00 73.042,69 165.042,69	91.824,12 11.437,39 103.261,51	45.912,58 11.437,39 57.349,97	45.911,54 45.911,54	175,88 61.605,30 61.781,18

		REGIONE AUTONOMA VALLE D'AOSTA REGION AUTONOME VALLEE D'AOSTE		RENDICONTO PER L'ESERCIZIO FINANZIARIO 2012			SPESA
PARTE	1.	SPESE PER L'ATTIVITA' DELLA REGIONE					
FUNZIONE	1.11.	SVILUPPO ECONOMICO REGIONALE					
AREA OMOGENEA	1.11.01.	INTERVENTI DI CONTESTO					
U.P.B.	1.11.01.11	PROMOZIONE ATTIVITA' ECONOMICHE					
Capitolo	Descrizione		Previsioni finali di competenza e residui passivi accertati al 01/01/2012	Totale impegni e riaccertamenti su residui passivi	Somme pagate	Somme rimaste da pagare	Economie o eccedenze di impegni su previsioni finali e residui passivi
47820	02 01 01 06 01 02 10 025	C R T Contributi sui fondi assegnati dallo Stato a favore di associazioni dei consumatori e degli utenti - L. 23.12.2000 , n. 388 ART.148 - D.M. 23.11.2004 ART.3 - D.M. 10.02.2005 ART.10					
47825	02 01 01 04 02 02 10 025	C R T Spese sui fondi assegnati dallo Stato per il finanziamento di iniziative a vantaggio dei consumatori - L. 23.12.2000 , n. 388 ART.148 COMMA 1	85.842,05 31.198,09 117.040,14	31.198,09 31.198,09	26.916,50 26.916,50	4.281,59 4.281,59	85.842,05 85.842,05
	TOTALE 1.11.01.11	C R T	540.342,05 226.350,38 766.692,43	232.691,85 132.931,93 365.623,78	147.330,31 74.250,34 221.580,65	85.361,54 58.681,59 144.043,13	307.650,20 93.418,45 401.068,65



REGIONE AUTONOMA VALLE D'AOSTA
REGION AUTONOME VALLEE D'AOSTE

RENDICONTO PER L'ESERCIZIO FINANZIARIO 2012

SPESA

PARTE 1. SPESE PER L'ATTIVITA' DELLA REGIONE
 FUNZIONE 1.11. SVILUPPO ECONOMICO REGIONALE
 AREA OMOGENEA 1.11.01. INTERVENTI DI CONTESTO
 U.P.B. 1.11.01.20 INTERVENTI PER FAVORIRE L'ACCESSO AL CREDITO

Capitolo	Descrizione		Previsioni finali di competenza e residui passivi accertati al 01/01/2012	Totale impegni e riaccertamenti su residui passivi	Somme pagate	Somme rimaste da pagare	Economie o eccedenze di impegni su previsioni finali e residui passivi
35625	02 01 02 07 04 03 10 032 Trasferimento ai fondi di rotazione Finaosta - L.R. 08.01.2001, n. 1 ART. 3	C R T	690.818,18 690.818,18	690.818,18 690.818,18		690.818,18 690.818,18	
35640	02 01 02 04 03 05 10 023 Contributo al Consorzio garanzia fidi fra gli artigiani della Valle d'Aosta - L.R. 23.01.2009, n. 1 ART. 2 COMMA 7	C R T	697.579,32 697.579,32	584.634,38 584.634,38	584.634,38 584.634,38		112.944,94 112.944,94
35648	02 01 02 04 03 05 10 023 Integrazione contributo esercizio 2009 al Consorzio garanzia fidi fra gli artigiani della Valle d'Aosta	C R T					
35649	02 01 02 04 03 05 10 032 Fondo per l'erogazione di contributi ai soggetti aderenti ai Confidi - L.R. 01.08.2011, n. 21	C R T					
35650	02 01 02 04 03 05 10 023 Contributi per favorire l'accesso al credito ai soggetti aderenti al Confidi "Valfidi" - L.R. 01.08.2011, n. 21	C R T	2.132.000,00 2.132.000,00	1.396.451,31 1.396.451,31		1.396.451,31 1.396.451,31	735.548,69 735.548,69
35651	02 01 02 04 03 05 10 025 Contributi per favorire l'accesso al credito ai soggetti aderenti al Confidi "C.T.S. VDA" - L.R. 01.08.2011, n. 21	C R T	560.000,00 560.000,00	329.482,30 329.482,30		329.482,30 329.482,30	230.517,70 230.517,70




REGIONE AUTONOMA VALLE D'AOSTA
REGION AUTONOME VALLEES D'AOSTE


RENDICONTO PER L'ESERCIZIO FINANZIARIO 2012


SPESA

PARTE 1. SPESE PER L'ATTIVITA' DELLA REGIONE
FUNZIONE 1.11. SVILUPPO ECONOMICO REGIONALE
AREA OMOGENEA 1.11.01. INTERVENTI DI CONTESTO
U.P.B. 1.11.01.20 INTERVENTI PER FAVORIRE L'ACCESSO AL CREDITO

Capitolo	Descrizione		Previsioni finali di competenza e residui passivi accertati al 01/01/2012	Totale impegni e riaccertamenti su residui passivi	Somme pagate	Somme rimaste da pagare	Economie o eccedenze di impegni su previsioni finali e residui passivi
35652	02 01 02 04 03 05 10 024 Contributi per favorire l'accesso al credito ai soggetti aderenti al Confidi "Confidal" - L.R. 01.08.2011 , n. 21	C R T	 388.000,00 388.000,00				 388.000,00 388.000,00
35653	02 01 02 04 03 05 10 028 Contributi per favorire l'accesso al credito ai soggetti aderenti al Confidi "Industriali Valle d'Aosta" - L.R. 01.08.2011 , n. 21	C R T	 2.650.000,00 2.650.000,00	 1.997.292,16 1.997.292,16		 1.997.292,16 1.997.292,16	 652.707,84 652.707,84
35654	02 01 02 04 03 05 10 032 Contributi per favorire l'accesso al credito ai soggetti aderenti ai Confidi operanti in Valle d'Aosta	C R T	 2.730.000,00 2.730.000,00	 2.730.000,00 2.730.000,00		 2.730.000,00 2.730.000,00	
35660	02 01 02 04 03 05 10 025 Contributo al consorzio garanzia fidi tra i commercianti - L.R. 23.01.2009 , n. 1 ART. 2 COMMA 7	C R T	 200.000,00 200.000,00	 36.597,22 36.597,22	 36.597,22 36.597,22		 163.402,78 163.402,78
35700	02 01 02 04 03 05 10 024 Contributo al Consorzio garanzia fidi tra gli albergatori - L.R. 23.01.2009 , n. 1 ART. 2 COMMA 7	C R T					
35740	02 01 02 04 03 05 10 028 Contributo al Consorzio garanzia fidi tra gli industriali - L.R. 23.01.2009 , n. 1 ART. 2 COMMA 7	C R T					

		REGIONE AUTONOMA VALLE D'AOSTA REGION AUTONOME VALLEE D'AOSTE	RENDICONTO PER L'ESERCIZIO FINANZIARIO 2012			SPESA	
PARTE	1.	SPESE PER L'ATTIVITA' DELLA REGIONE					
FUNZIONE	1.11.	SVILUPPO ECONOMICO REGIONALE					
AREA OMOGENEA	1.11.01.	INTERVENTI DI CONTESTO					
U.P.B.	1.11.01.20	INTERVENTI PER FAVORIRE L'ACCESSO AL CREDITO					
Capitolo	Descrizione		Previsioni finali di competenza e residui passivi accertati al 01/01/2012	Totale impegni e riaccertamenti su residui passivi	Somme pagate	Somme rimaste da pagare	Economie o eccedenze di impegni su previsioni finali e residui passivi
47530	02 01 02 04 03 05 10 023	Contributo all'Artigiancassa per l'abbattimento del tasso d'interesse relativo a finanziamenti concessi alle imprese artigiane - L.R. 11.05.1998, n. 30 ART. 2	C 10.000,00 R T 10.000,00				10.000,00 10.000,00
48830	02 01 02 04 03 04 10 028	Contributi per concorso nell'ammortamento di mutui per la realizzazione di termovalorizzazione e per la lavorazione e lo stoccaggio dei prodotti forestali di scarto e dei rifiuti lignei - limiti di impegno - L.R. 15.01.1997, n. 1 ART. 2 COMMA 1 LETT. B)	C 24.800,00 R 4.234,96 T 29.034,96	24.746,27 4.234,96 28.981,23	4.234,96 4.234,96	24.746,27 24.746,27	53,73 53,73
64700	02 01 02 04 03 04 10 024	Contributi per concorso nell'ammortamento di mutui concessi per la realizzazione di impianti di risalita e connesse strutture di servizio - limiti di impegno - L.R. 15.07.1985, n. 46 - L.R. 12.12.1986, n. 69 - L.R. 29.03.1988, n. 17 - L.R. 19.01.1996, n. 1 ART. 20 COMMI 2 E 3	C 33.500,00 R T 33.500,00	33.300,97 33.300,97	33.300,97 33.300,97		199,03 199,03

		REGIONE AUTONOMA VALLE D'AOSTA REGION AUTONOME VALLEE D'AOSTE		RENDICONTO PER L'ESERCIZIO FINANZIARIO 2012			SPESA
PARTE	1.	SPESE PER L'ATTIVITA' DELLA REGIONE					
FUNZIONE	1.11.	SVILUPPO ECONOMICO REGIONALE					
AREA OMOGENEA	1.11.01.	INTERVENTI DI CONTESTO					
U.P.B.	1.11.01.20	INTERVENTI PER FAVORIRE L'ACCESSO AL CREDITO					
Capitolo	Descrizione		Previsioni finali di competenza e residui passivi accertati al 01/01/2012	Totale impegni e riaccertamenti su residui passivi	Somme pagate	Somme rimaste da pagare	Economie o eccedenze di impegni su previsioni finali e residui passivi
64920	02 01 02 04 03 04 10 024	C	7.200,00	6.845,64	6.845,64		354,36
	Contributi per concorso nell'ammortamento di mutui per la realizzazione di interventi volti a promuovere lo sviluppo alpinistico ed escursionistico - limiti di impegno (interventi residuali di cui alla l.r. 21/1993 abrogata dall'art.30 della l.r. 4/2004)	R T	7.200,00	6.845,64	6.845,64		354,36
	TOTALE 1.11.01.20	C R T	3.496.318,18 6.631.814,28 10.128.132,46	3.485.711,06 4.348.692,33 7.834.403,39	40.146,61 625.466,56 665.613,17	3.445.564,45 3.723.225,77 7.168.790,22	10.607,12 2.283.121,95 2.293.729,07

		REGIONE AUTONOMA VALLE D'AOSTA REGION AUTONOME VALLEE D'AOSTE		RENDICONTO PER L'ESERCIZIO FINANZIARIO 2012			SPESA
PARTE	1.	SPESE PER L'ATTIVITA' DELLA REGIONE					
FUNZIONE	1.11.	SVILUPPO ECONOMICO REGIONALE					
AREA OMOGENEA	1.11.01.	INTERVENTI DI CONTESTO					
U.P.B.	1.11.01.21	PARTECIPAZIONI AZIONARIE E CONFERIMENTI					
Capitolo	Descrizione		Previsioni finali di competenza e residui passivi accertati al 01/01/2012	Totale impegni e riaccertamenti su residui passivi	Somme pagate	Somme rimaste da pagare	Economie o eccedenze di impegni su previsioni finali e residui passivi
35620	02 01 02 05 04 05 10 028	Trasferimenti a Finaosta S.p.a per aumento fondo di dotazione per gli interventi della gestione speciale - L.R. 16.03.2006, n. 7 ART. 11	C 36.234.105,23 R 18.484.743,46 T 54.718.848,69	36.234.105,23 18.484.743,46 54.718.848,69	1.048.600,00 1.048.600,00	36.234.105,23 17.436.143,46 53.670.248,69	
35623	02 01 02 05 04 05 10 002	Costituzione società di servizi S.p.a. - L.R. 20.12.2010, n. 44	C R T				
35786	02 01 02 06 04 03 10 028	Spese sul Fondo rischi istituito per la copertura di insolvenze relative ai prestiti assistiti da garanzie concesse dalla Regione in favore di imprese in difficoltà - L.R. 20.07.2007, n. 17 ART. 17	C 10.000,00 R T 10.000,00	10.000,00 10.000,00			10.000,00 10.000,00
	TOTALE 1.11.01.21		C 36.244.105,23 R 18.484.743,46 T 54.728.848,69	36.234.105,23 18.484.743,46 54.718.848,69	1.048.600,00 1.048.600,00	36.234.105,23 17.436.143,46 53.670.248,69	10.000,00 10.000,00




REGIONE AUTONOMA VALLE D'AOSTA
REGION AUTONOME VALLEES D'AOSTE

RENDICONTO PER L'ESERCIZIO FINANZIARIO 2012

SPESA

PARTE 1. SPESE PER L'ATTIVITA' DELLA REGIONE
 FUNZIONE 1.11. SVILUPPO ECONOMICO REGIONALE
 AREA OMOGENEA 1.11.01. INTERVENTI DI CONTESTO
 U.P.B. 1.11.01.22 INTERVENTI DI INVESTIMENTO PER LA PROMOZIONE E LO SVILUPPO IN CAMPO ECONOMICO

Capitolo	Descrizione		Previsioni finali di competenza e residui passivi accertati al 01/01/2012	Totale impegni e riaccertamenti su residui passivi	Somme pagate	Somme rimaste da pagare	Economie o eccedenze di impegni su previsioni finali e residui passivi
46865	02 01 02 04 03 03 10 028 Contributi per la realizzazione di studi di valutazione e di sistemi per la gestione della qualità, dell'ambiente, della sicurezza e della responsabilità sociale, per la loro certificazione, per la certificazione di prodotti nonché per il mantenimento delle certificazioni - settore industriale - L.R. 12.11.2001 , n. 31 ARTT. 9, 12, 15 E 17BIS	C R T	204.650,61 233.306,20 437.956,81	89.953,18 176.563,12 266.516,30	29.275,36 57.321,86 86.597,22	60.677,82 119.241,26 179.919,08	114.697,43 56.743,08 171.440,51
47570	02 01 02 04 03 03 10 023 Contributi per la realizzazione di studi di valutazione e di sistemi per la gestione della qualità, dell'ambiente, della sicurezza e della responsabilità sociale, per la loro certificazione, per la certificazione di prodotti nonché per il mantenimento delle certificazioni - settore artigianale - L.R. 12.11.2001 , n. 31 ARTT. 9, 12, 15 E 17BIS	C R T	100.000,00 110.114,98 210.114,98	52.056,59 75.279,72 127.336,31	18.155,80 25.973,96 44.129,76	33.900,79 49.305,76 83.206,55	47.943,41 34.835,26 82.778,67
47805	02 01 02 01 00 03 10 028 Spese per l'allestimento del museo dell'artigianato tipico locale - L.R. 21.01.2003 , n. 2 ART.6	C R T					
47830	02 01 02 04 03 03 10 018 Contributo alla società Autoporto S.p.A per il concorso nell'ammortamento di mutui per la realizzazione di interventi di investimento di interesse regionale - L.R. 13.12.2011 , n. 30 ART.53	C R T	1.500.000,00 1.500.000,00	1.500.000,00 1.500.000,00		1.500.000,00 1.500.000,00	

		REGIONE AUTONOMA VALLE D'AOSTA REGION AUTONOME VALLEE D'AOSTE		RENDICONTO PER L'ESERCIZIO FINANZIARIO 2012			SPESA	
PARTE	1.	SPESE PER L'ATTIVITA' DELLA REGIONE						
FUNZIONE	1.11.	SVILUPPO ECONOMICO REGIONALE						
AREA OMOGENEA	1.11.01.	INTERVENTI DI CONTESTO						
U.P.B.	1.11.01.22	INTERVENTI DI INVESTIMENTO PER LA PROMOZIONE E LO SVILUPPO IN CAMPO ECONOMICO						
Capitolo	Descrizione		Previsioni finali di competenza e residui passivi accertati al 01/01/2012	Totale impegni e riaccertamenti su residui passivi	Somme pagate	Somme rimaste da pagare	Economie o eccedenze di impegni su previsioni finali e residui passivi	
47845	02 01 02 04 03 03 10 025	Contributi per la realizzazione di studi di valutazione e di sistemi per la gestione della qualità, dell'ambiente, della sicurezza e della responsabilità sociale, per la loro certificazione, per la certificazione di prodotti nonché per il mantenimento delle certificazioni - settore commerciale - L.R. 12.11.2001, n. 31 ARTT. 9, 12, 15 E 17BIS	C R T	40.000,00 2.042,01 42.042,01	1.445,00 1.411,66 2.856,66	400,00 400,00	1.045,00 1.411,66 2.456,66	38.555,00 630,35 39.185,35
64340	02 01 02 04 03 03 10 024	Contributi per la realizzazione di studi di valutazione e di sistemi per la gestione della qualità, dell'ambiente, della sicurezza e della responsabilità sociale, per la loro certificazione, per la certificazione di prodotti nonché per il mantenimento delle certificazioni - settore turistico - L.R. 12.11.2001, n. 31 ARTT. 9, 12, 15 E 17BIS	C R T	20.000,00 20.000,00	4.685,00 4.685,00	875,00 875,00	3.810,00 3.810,00	15.315,00 15.315,00
65300	02 01 02 04 03 03 10 024	Contributi per la realizzazione di studi di valutazione e di sistemi per la gestione della qualità, dell'ambiente, della sicurezza e della responsabilità sociale, per la loro certificazione, per la certificazione di prodotti nonché per il mantenimento delle certificazioni - settore alberghiero - L.R. 12.11.2001, n. 31 ARTT. 9, 12, 15 E 17BIS	C R T	20.000,00 20.000,00	 	 	 	20.000,00 20.000,00
	TOTALE 1.11.01.22		C R T	1.884.650,61 345.463,19 2.230.113,80	1.648.139,77 253.254,50 1.901.394,27	48.706,16 83.295,82 132.001,98	1.599.433,61 169.958,68 1.769.392,29	236.510,84 92.208,69 328.719,53




**REGIONE AUTONOMA VALLE D'AOSTA
REGION AUTONOME VALLEES D'AOSTE**

RENDICONTO PER L'ESERCIZIO FINANZIARIO 2012

SPESA

PARTE 1. SPESE PER L'ATTIVITA' DELLA REGIONE
 FUNZIONE 1.11. SVILUPPO ECONOMICO REGIONALE
 AREA OMOGENEA 1.11.02. TURISMO E IMPIANTI A FUNE
 U.P.B. 1.11.02.10 PROMOZIONE TURISTICA

Capitolo	Descrizione		Previsioni finali di competenza e residui passivi accertati al 01/01/2012	Totale impegni e riaccertamenti su residui passivi	Somme pagate	Somme rimaste da pagare	Economie o eccedenze di impegni su previsioni finali e residui passivi
64100	02 01 01 04 02 02 10 024 Spese per azioni promozionali turistiche - L.R. 28.04.1998 , n. 18 ART. 13 F. SUCC. MODIFICAZ. - L.R. 15.03.2001 , n. 6 ART. 2	C	4.661.926,00	4.526.787,87	2.346.056,36	2.180.731,51	135.138,13
		R	1.541.249,56	1.329.468,91	1.085.860,59	243.608,32	211.780,65
		T	6.203.175,56	5.856.256,78	3.431.916,95	2.424.339,83	346.918,78
64105	02 01 01 04 02 02 10 024 Spese per interventi volti alla promozione e veicolazione dell'immagine turistica della Regione Valle d'Aosta - L.R. 15.03.2001 , n. 6 ART. 2 COMMA 2	C					
		R					
		T					
64108	02 01 01 04 02 02 10 024 Spese per iniziative pubblicitarie per lo sviluppo del turismo nel territorio regionale - L.R. 15.03.2001 , n. 6 ART. 2 COMMA 2	C	606.500,00	605.533,25	386.562,67	218.970,58	966,75
		R					
		T	606.500,00	605.533,25	386.562,67	218.970,58	966,75
64110	02 01 01 04 02 02 10 024 Spese per l'organizzazione di eventi sportivi di interesse promozionale (comprende interventi rilevanti ai fini I.V.A.) - L.R. 15.03.2001 , n. 6 ART. 2, COMMA 2, LETT. B E F	C	15.000,00				15.000,00
		R					
		T	15.000,00				15.000,00
64112	02 01 01 04 02 02 10 024 Spese per l'organizzazione di eventi sportivi - interventi volti alla promozione e veicolazione dell'immagine turistica della Regione (comprende interventi rilevanti ai fini I.V.A.) - L.R. 15.03.2001 , n. 6 ART. 2 COMMA 2	C	935.500,00	929.599,99	555.831,10	373.768,89	5.900,01
		R					
		T	935.500,00	929.599,99	555.831,10	373.768,89	5.900,01

	REGIONE AUTONOMA VALLE D'AOSTA REGION AUTONOME VALLEES D'AOSTE		RENDICONTO PER L'ESERCIZIO FINANZIARIO 2012				SPESA
PARTE	1.	SPESE PER L'ATTIVITA' DELLA REGIONE					
FUNZIONE	1.11.	SVILUPPO ECONOMICO REGIONALE					
AREA OMOGENEA	1.11.02.	TURISMO E IMPIANTI A FUNE					
U.P.B.	1.11.02.10	PROMOZIONE TURISTICA					
Capitolo	Descrizione		Previsioni finali di competenza e residui passivi accertati al 01/01/2012	Totale impegni e riaccertamenti su residui passivi	Somme pagate	Somme rimaste da pagare	Economie o eccedenze di impegni su previsioni finali e residui passivi
64113	02 01 01 05 08 02 10 024	Trasferimenti ad enti pubblici per lo svolgimento dell'attività promozionale in collaborazione con la Regione - L.R. 15.03.2001, n. 6 ART. 2 COMMA 3	C 108.900,00 R T 108.900,00	108.900,00 108.900,00	96.800,00 96.800,00	12.100,00 12.100,00	
64305	01 01 01 05 08 02 10 024	Finanziamento dell'Office régional du Tourisme - Ufficio regionale del Turismo - L.R. 26.05.2009, n. 9 ART. 10	C 4.000.000,00 R T 4.000.000,00	4.000.000,00 4.000.000,00	3.200.000,00 3.200.000,00	800.000,00 800.000,00	
64320	02 01 01 06 02 02 10 024	Contributi e sussidi ad istituzioni e organismi vari per attività nel settore del turismo e del tempo libero - L.R. 24.06.1992, n. 31 ART. 1	C 120.000,00 R 260.625,62 T 380.625,62	102.547,89 241.104,12 343.652,01	20.110,00 219.004,12 239.114,12	82.437,89 22.100,00 104.537,89	17.452,11 19.521,50 36.973,61
64919	01 01 01 06 03 02 10 024	Contributi per il divallamento dei rifiuti e delle acque reflue dai rifugi, bivacchi e dortoirs - L.R. 20.04.2004, n. 4 ART. 4 COMMA 3 LETT. B)	C 80.000,00 R 4.259,44 T 84.259,44	53.332,98 4.258,96 57.591,94	215,96 4.258,96 4.474,92	53.117,02 53.117,02	26.667,02 0,48 26.667,50
64925	02 01 01 04 01 02 10 024	Spese sui fondi assegnati dallo Stato per i servizi di trasporto pubblico nell'ambito del progetto "Come arrivare dove -Trasporti per il turismo in Valle d'Aosta" - L. 27.12.2006, n. 296 ART. I COMMA 1228	C 463.666,84 R T 463.666,84	463.666,84 463.666,84			463.666,84 463.666,84




**REGIONE AUTONOMA VALLE D'AOSTA
REGION AUTONOME VALLEE D'AOSTE**

RENDICONTO PER L'ESERCIZIO FINANZIARIO 2012

SPESA

PARTE 1. SPESE PER L'ATTIVITA' DELLA REGIONE
 FUNZIONE 1.11. SVILUPPO ECONOMICO REGIONALE
 AREA OMOGENEA 1.11.02. TURISMO E IMPIANTI A FUNE
 U.P.B. 1.11.02.10 PROMOZIONE TURISTICA


Capitolo	Descrizione		Previsioni finali di competenza e residui passivi accertati al 01/01/2012	Totale impegni e riaccertamenti su residui passivi	Somme pagate	Somme rimaste da pagare	Economie o eccedenze di impegni su previsioni finali e residui passivi
64926	02 01 01 04 01 02 10 024 Spese sui fondi assegnati dallo Stato nell'ambito del progetto "Come arrivare dove - Trasporti per il turismo in Valle d'Aosta" per azioni di marketing, comunicazione, realizzazione servizi web per l'accesso ai servizi di trasporto disponibili sul territorio - L. 27.12.2006 , n. 296 ART.1 COMMA 1228	C R T	198.714,36 198.714,36	20.000,00 20.000,00		20.000,00 20.000,00	178.714,36 178.714,36
	TOTALE 1.11.02.10	C R T	11.190.207,20 1.806.134,62 12.996.341,82	10.346.701,98 1.574.831,99 11.921.533,97	6.605.576,09 1.309.123,67 7.914.699,76	3.741.125,89 265.708,32 4.006.834,21	843.505,22 231.302,63 1.074.807,85

		REGIONE AUTONOMA VALLE D'AOSTA REGION AUTONOME VALLEE D'AOSTE		RENDICONTO PER L'ESERCIZIO FINANZIARIO 2012			SPESA
PARTE	1.	SPESE PER L'ATTIVITA' DELLA REGIONE					
FUNZIONE	1.11.	SVILUPPO ECONOMICO REGIONALE					
AREA OMOGENEA	1.11.02.	TURISMO E IMPIANTI A FUNE					
U.P.B.	1.11.02.11	INTERVENTI A SOSTEGNO DELLE PROFESSIONI TURISTICHE					
Capitolo	Descrizione		Previsioni finali di competenza e residui passivi accertati al 01/01/2012	Totale impegni e riaccertamenti su residui passivi	Somme pagate	Somme rimaste da pagare	Economie o eccedenze di impegni su previsioni finali e residui passivi
64360	02 01 01 06 01 02 10 024	Spese per la concessione di assegni di anzianità, invalidità e reversibilità a favore di guide alpine e loro superstiti - L.R. 07.03.1997, n. 7 ART. 26 COMMA 5	C 190.000,00 R T 190.000,00	180.788,13	179.106,38	1.681,75	9.211,87
64380	02 01 01 06 02 02 10 024	Contributi all'Unione valdostana guide di alta montagna per la stipula di polizze collettive di assicurazione contro gli infortuni in servizio dei soci dell'unione stessa	C R 945,25 T 945,25				945,25 945,25
64440	02 01 01 06 02 02 10 024	Contributo annuo forfettario a sostegno dell'attività dell'Unione Valdostana Guide di Alta Montagna (U.V.G.A.M.) - L.R. 07.03.1997, n. 7 ART. 26 COMMA 1	C 295.000,00 R 48.510,00 T 343.510,00	295.000,00	236.000,00	59.000,00	5.590,33 5.590,33
64480	02 01 01 06 02 02 10 024	Contributo annuo forfettario a sostegno dell'attività dell'Associazione Valdostana Maestri di Sci (A.V.M.S) - L.R. 31.12.1999, n. 44 ART. 28 COMMA 1	C 457.000,00 R 48.000,00 T 505.000,00	457.000,00	365.600,00	91.400,00	4,16 4,16
64485	02 01 01 06 02 02 10 024	Contributi all'Associazione Valdostana Maestri di Sci per la stipula di polizze collettive di assicurazione contro gli infortuni in servizio dei soci dell'associazione stessa	C R T				



PARTE 1. SPESE PER L'ATTIVITA' DELLA REGIONE
FUNZIONE 1.11. SVILUPPO ECONOMICO REGIONALE
AREA OMOGENEA 1.11.02. TURISMO E IMPIANTI A FUNE
U.P.B. 1.11.02.11 INTERVENTI A SOSTEGNO DELLE PROFESSIONI TURISTICHE

Capitolo	Descrizione		Previsioni finali di competenza e residui passivi accertati al 01/01/2012	Totale impegni e riaccertamenti su residui passivi	Somme pagate	Somme rimaste da pagare	Economie o eccedenze di impegni su previsioni finali e residui passivi
	TOTALE 1.11.02.11	C	942.000,00	932.788,13	780.706,38	152.081,75	9.211,87
		R	97.455,25	90.915,51	90.915,51		6.539,74
		T	1.039.455,25	1.023.703,64	871.621,89	152.081,75	15.751,61

		REGIONE AUTONOMA VALLE D'AOSTA REGION AUTONOME VALLEES D'AOSTE	RENDICONTO PER L'ESERCIZIO FINANZIARIO 2012			SPESA	
PARTE	1.	SPESE PER L'ATTIVITA' DELLA REGIONE					
FUNZIONE	1.11.	SVILUPPO ECONOMICO REGIONALE					
AREA OMOGENEA	1.11.02.	TURISMO E IMPIANTI A FUNE					
U.P.B.	1.11.02.20	CONTRIBUTI PER GLI INVESTIMENTI NEL SETTORE DELLE ATTIVITA' TURISTICO RICETTIVE					
Capitolo	Descrizione		Previsioni finali di competenza e residui passivi accertati al 01/01/2012	Totale impegni e riaccertamenti su residui passivi	Somme pagate	Somme rimaste da pagare	Economie o eccedenze di impegni su previsioni finali e residui passivi
64918	02 01 02 04 03 03 10 024	Contributi per interventi, arredi e attrezzature relativi a rifugi, bivacchi e dortoirs - L.R. 20.04.2004, n. 4 ARTT. 4 E 8	C 2.057.726,78 R 5.579.534,88 T 7.637.261,66	841.338,58 5.091.987,40 5.933.325,98	245.800,10 620.150,90 865.951,00	595.538,48 4.471.836,50 5.067.374,98	1.216.388,20 487.547,48 1.703.935,68
64960	02 01 02 04 03 03 10 024	Contributi a favore dei consorzi di operatori turistici - L.R. 04.09.2001, n. 19 ART. 15	C 359.000,00 R 362.654,45 T 721.654,45	336.625,00 205.689,14 542.314,14	193.004,57 193.004,57	336.625,00 12.684,57 349.309,57	22.375,00 156.965,31 179.340,31
65228	02 01 02 04 03 03 10 024	Contributi sui fondi assegnati dallo Stato per migliorare la qualità dell'offerta turistica (attività turistico-ricettive) - L. 29.03.2001, n. 135 ART. 6	C R 95.089,19 T 95.089,19	95.089,19 95.089,19		95.089,19 95.089,19	
65230	02 01 02 04 03 03 10 024	Contributi a favore delle attività turistico-ricettive - L.R. 04.09.2001, n. 19 ART. 5 E SUCC.MODIFICAZ.	C 4.906.465,71 R 7.508.683,67 T 12.415.149,38	4.906.465,71 7.347.702,79 12.254.168,50	2.215.815,21 3.372.115,73 5.587.930,94	2.690.650,50 3.975.587,06 6.666.237,56	160.980,88 160.980,88
	TOTALE 1.11.02.20		C 7.323.192,49 R 13.545.962,19 T 20.869.154,68	6.084.429,29 12.740.468,52 18.824.897,81	2.461.615,31 4.185.271,20 6.646.886,51	3.622.813,98 8.555.197,32 12.178.011,30	1.238.763,20 805.493,67 2.044.256,87



**REGIONE AUTONOMA VALLE D'AOSTA
REGION AUTONOME VALLEES D'AOSTE**

RENDICONTO PER L'ESERCIZIO FINANZIARIO 2012

SPESA

PARTE 1. SPESE PER L'ATTIVITA' DELLA REGIONE
 FUNZIONE 1.11. SVILUPPO ECONOMICO REGIONALE
 AREA OMOGENEA 1.11.02. TURISMO E IMPIANTI A FUNE
 U.P.B. 1.11.02.21 INTERVENTI DI INVESTIMENTO FINALIZZATI ALLA PROMOZIONE TURISTICA

Capitolo	Descrizione		Previsioni finali di competenza e residui passivi accertati al 01/01/2012	Totale impegni e riaccertamenti su residui passivi	Somme pagate	Somme rimaste da pagare	Economie o eccedenze di impegni su previsioni finali e residui passivi
60005	02 01 02 01 00 03 10 024 Spese sui fondi assegnati dallo Stato - Dipartimento per l'innovazione e le tecnologie - per l'attuazione del progetto co-finanziato finalizzato alla realizzazione di contenuti digitali di interesse turistico per il Portale nazionale Italia.it - L. 16.01.2003 , n. 3 ART. 27 COMMA 2	C R T	764.515,88 764.515,88				764.515,88 764.515,88
64120	02 01 02 02 00 03 10 024 Implementazione del sistema di informazione turistica - L.R. 15.03.2001 , n. 6 ARTT. 6, 7 E 8	C R T					
64125	02 01 02 02 00 03 10 024 Spese per la realizzazione, la posa e la manutenzione della segnaletica stradale relativa ai siti di interesse turistico - L.R. 15.03.2001 , n. 6 ART. 2 COMMA 2 LETT. F)	C R T	20.000,00 381.537,60 401.537,60	381.537,43 381.537,43	3.899,83 3.899,83	377.637,60 377.637,60	20.000,00 0,17 20.000,17
64650	02 01 02 01 00 03 10 024 Spese sui fondi assegnati dallo Stato per la valorizzazione e lo sviluppo della mobilità ciclistica - L. 19.10.1998 , n. 366	C R T	44.359,47 1.004,11 45.363,58				44.359,47 1.004,11 45.363,58
64901	02 01 02 01 00 03 10 024 Spese per la realizzazione di opere volte a promuovere lo sviluppo alpinistico ed escursionistico - L.R. 26.04.1993 , n. 21 ART. I	C R T	205.600,28 48.108,28 253.708,56	199.309,12 45.183,20 244.492,32	98.212,40 98.212,40	101.096,72 45.183,20 146.279,92	6.291,16 2.925,08 9.216,24




**REGIONE AUTONOMA VALLE D'AOSTA
REGION AUTONOME VALLEES D'AOSTE**

RENDICONTO PER L'ESERCIZIO FINANZIARIO 2012

SPESA

PARTE 1. SPESE PER L'ATTIVITA' DELLA REGIONE
 FUNZIONE 1.11. SVILUPPO ECONOMICO REGIONALE
 AREA OMOGENEA 1.11.02. TURISMO E IMPIANTI A FUNE
 U.P.B. 1.11.02.21 INTERVENTI DI INVESTIMENTO FINALIZZATI ALLA PROMOZIONE TURISTICA

Capitolo	Descrizione		Previsioni finali di competenza e residui passivi accertati al 01/01/2012	Totale impegni e riaccertamenti su residui passivi	Somme pagate	Somme rimaste da pagare	Economie o eccedenze di impegni su previsioni finali e residui passivi
64915	02 01 02 04 03 03 10 024 Contributi a privati per la realizzazione di interventi volti a promuovere lo sviluppo alpinistico ed escursionistico - L.R. 26.04.1993, n. 21	C R T	59.274,49 59.274,49	59.274,49 59.274,49		59.274,49 59.274,49	
64955	02 01 02 04 03 03 10 024 Contributi sui fondi assegnati dallo Stato per migliorare la qualità dell'offerta turistica a favore di associazioni e consorzi di operatori turistici - L. 29.03.2001, n. 135 ART. 6	C R T					
64958	02 01 02 01 00 03 10 024 Spese sui fondi assegnati dallo Stato per interventi di cofinanziamento a favore dei sistemi turistici locali per i progetti di sviluppo che interessino ambiti interregionali o sovraregionali - L. 29.03.2001, n. 135 ART. 5 COMMA 5 - D.M. 07.05.2008, n. 4343	C R T	30.549,48 231.810,61 262.360,09	24.100,00 204.628,93 228.728,93	 123.476,13 123.476,13	24.100,00 81.152,80 105.252,80	6.449,48 27.181,68 33.631,16
64959	02 01 02 04 03 03 10 024 Trasferimenti alla Casino de la Vallée S.p.A. per il finanziamento del piano di interventi per lo sviluppo della Casa da gioco e del Grand Hotel Billia - L.R. 23.12.2009, n. 49 ART. 3	C R T					

		REGIONE AUTONOMA VALLE D'AOSTA REGION AUTONOME VALLEE D'AOSTE		RENDICONTO PER L'ESERCIZIO FINANZIARIO 2012			SPESA	
PARTE	1.	SPESE PER L'ATTIVITA' DELLA REGIONE						
FUNZIONE	1.11.	SVILUPPO ECONOMICO REGIONALE						
AREA OMOGENEA	1.11.02.	TURISMO E IMPIANTI A FUNE						
U.P.B.	1.11.02.21	INTERVENTI DI INVESTIMENTO FINALIZZATI ALLA PROMOZIONE TURISTICA						
Capitolo	Descrizione		Previsioni finali di competenza e residui passivi accertati al 01/01/2012	Totale impegni e riaccertamenti su residui passivi	Somme pagate	Somme rimaste da pagare	Economie o eccedenze di impegni su previsioni finali e residui passivi	
64969	02 01 02 04 03 03 10 024	Trasferimento alla Casinò S.p.A. per la realizzazione del piano di sviluppo in attuazione del disciplinare regolante i rapporti con la Regione - D.C. 20.12.2007 , n. 3174 ART. 14	C R T					
65235	02 01 02 06 03 04 10 024	Spese sulle risorse assegnate dallo Stato per finanziamenti sul fondo di rotazione per il miglioramento della qualità dell'offerta turistica (attività turistico-ricettive) - L. 29.03.2001 , n. 135 ART. 6	C R T					
	TOTALE	1.11.02.21	C R T	1.124.299,60 662.460,60 1.786.760,20	282.683,61 631.349,56 914.033,17	98.212,40 127.375,96 225.588,36	184.471,21 503.973,60 688.444,81	841.615,99 31.111,04 872.727,03



REGIONE AUTONOMA VALLE D'AOSTA
REGION AUTONOME VALLEE D'AOSTE

RENDICONTO PER L'ESERCIZIO FINANZIARIO 2012

SPESA

PARTE 1. SPESE PER L'ATTIVITA' DELLA REGIONE
 FUNZIONE 1.11. SVILUPPO ECONOMICO REGIONALE
 AREA OMOGENEA 1.11.02. TURISMO E IMPIANTI A FUNE
 U.P.B. 1.11.02.22 INTERVENTI DI INVESTIMENTO NEL SETTORE DEGLI IMPIANTI A FUNE

Capitolo	Descrizione		Previsioni finali di competenza e residui passivi accertati al 01/01/2012	Totale impegni e riaccertamenti su residui passivi	Somme pagate	Somme rimaste da pagare	Economie o eccedenze di impegni su previsioni finali e residui passivi
64540	02 01 02 04 03 03 10 024 Contributi a società funiviarie per la realizzazione di impianti di innevamento artificiale (mantenuto per la gestione dei residui di cui alla l.r. 42/1986 abrogata dall'art. 42 della l.r. 1/2005)	C R T	66.290,33 66.290,33	66.290,33 66.290,33	66.290,33 66.290,33		
64810	02 01 02 04 03 03 10 024 Interventi a favore delle società di impianti a fune per la realizzazione di investimenti (gestione residui di cui alla l.r. 8/1998 abrogatadall'art.42 della l.r. 1/2005)	C R T	30.259,22 30.259,22	30.259,22 30.259,22	30.259,22 30.259,22		
64811	02 01 02 04 03 03 10 024 Contributi finalizzati allo sviluppo e alla riqualificazione degli impianti a fune, nonché di infrastrutture e dotazioni connesse - L.R. 18.06.2004, n. 8 ARTT, 1,2,4,5	C R T	1.942.617,35 21.984.639,15 23.927.256,50	1.942.617,35 18.539.525,27 20.482.142,62	1.150.205,53 7.199.187,83 8.349.393,36	792.411,82 11.340.337,44 12.132.749,26	3.445.113,88 3.445.113,88
64815	02 01 02 03 05 03 10 024 Trasferimento a Finaosta S.p.a per gli interventi volti al rifacimento delle Funivie del Monte Bianco - L.R. 16.03.2006, n. 7 ART.11	C R T					
	TOTALE 1.11.02.22	C R T	2.039.166,90 21.984.639,15 24.023.806,05	2.039.166,90 18.539.525,27 20.578.692,17	1.246.755,08 7.199.187,83 8.445.942,91	792.411,82 11.340.337,44 12.132.749,26	3.445.113,88 3.445.113,88



**REGIONE AUTONOMA VALLE D'AOSTA
REGION AUTONOME VALLEE D'AOSTE**

RENDICONTO PER L'ESERCIZIO FINANZIARIO 2012

SPESA

PARTE 1. SPESE PER L'ATTIVITA' DELLA REGIONE
 FUNZIONE 1.11. SVILUPPO ECONOMICO REGIONALE
 AREA OMOGENEA 1.11.03. INDUSTRIA
 U.P.B. 1.11.03.10 INTERVENTI PROMOZIONALI PER L'INDUSTRIA

Capitolo	Descrizione		Previsioni finali di competenza e residui passivi accertati al 01/01/2012	Totale impegni e riaccertamenti su residui passivi	Somme pagate	Somme rimaste da pagare	Economie o eccedenze di impegni su previsioni finali e residui passivi
21852	01 01 01 04 01 02 10 028 Spese per le convenzioni con Finaosta S.p.A. per l'istruttoria delle domande di contributo per attività di ricerca e sviluppo di nuovi prodotti e processi produttivi - L.R. 07.12.1993 , n. 84 ART. 11, COMMA 3	C R T	150.000,00 20.683,67 170.683,67	150.000,00 20.683,67 170.683,67		150.000,00 20.683,67 170.683,67	
21853	01 01 01 04 01 02 10 028 Spese per le convenzioni con Finaosta S.p.A. per l'istruttoria relativa alle domande di contributo per lo sviluppo dell'imprenditoria giovanile - L.R. 23.01.2009 , n. 3 ART. 6	C R T	20.000,00 16.640,00 36.640,00	4.840,00 2.420,00 7.260,00	3.872,00 2.420,00 6.292,00	968,00 968,00	15.160,00 14.220,00 29.380,00
35760	02 01 01 06 03 02 10 028 Contributi, a favore di imprese industriali, a sostegno di iniziative promozionali per la commercializzazione dei prodotti - L.R. 31.03.2003 , n. 6 ART. 24	C R T	250.000,00 113.412,00 363.412,00	173.000,18 100.082,08 273.082,26	94.025,64 80.082,08 174.107,72	78.974,54 20.000,00 98.974,54	76.999,82 13.329,92 90.329,74
47025	02 01 01 06 03 02 10 028 Contributi per spese di costituzione e di primo impianto a favore di consorzi di imprese industriali - L.R. 31.03.2003 , n. 6 ART. 28, COMMA 2	C R T					
	TOTALE 1.11.03.10	C R T	420.000,00 150.735,67 570.735,67	327.840,18 123.185,75 451.025,93	97.897,64 82.502,08 180.399,72	229.942,54 40.683,67 270.626,21	92.159,82 27.549,92 119.709,74



REGIONE AUTONOMA VALLE D'AOSTA
REGION AUTONOME VALLEE D'AOSTE

RENDICONTO PER L'ESERCIZIO FINANZIARIO 2012

SPESA

PARTE 1. SPESE PER L'ATTIVITA' DELLA REGIONE
 FUNZIONE 1.11. SVILUPPO ECONOMICO REGIONALE
 AREA OMOGENEA 1.11.03. INDUSTRIA
 U.P.B. 1.11.03.20 CONTRIBUTI PER GLI INVESTIMENTI NEL SETTORE DELL'INDUSTRIA

Capitolo	Descrizione		Previsioni finali di competenza e residui passivi accertati al 01/01/2012	Totale impegni e riaccertamenti su residui passivi	Somme pagate	Somme rimaste da pagare	Economie o eccedenze di impegni su previsioni finali e residui passivi
35745	02 01 02 04 03 03 10 028 Contributi in conto capitale a favore di imprese industriali, o loro consorzi, a sostegno di investimenti produttivi - L.R. 31.03.2003, n. 6 ARTT. 18 E 28	C R T	1.880.000,00 1.886.890,85 3.766.890,85	565.551,44 1.341.721,62 1.907.273,06	372.136,49 825.509,48 1.197.645,97	193.414,95 516.212,14 709.627,09	1.314.448,56 545.169,23 1.859.617,79
35748	02 01 02 04 03 02 10 028 Contributi in conto capitale per lo sviluppo dell'imprenditoria giovanile - L.R. 23.01.2009, n. 3 ARTT. 1 E 3	C R T	300.000,00 125.538,34 425.538,34	111.050,49 94.786,23 205.836,72	61.361,04 75.967,87 137.328,91	49.689,45 18.818,36 68.507,81	188.949,51 30.752,11 219.701,62
35750	02 01 02 04 03 03 10 028 Contributi in conto interessi a favore di imprese industriali, o loro consorzi, su finanziamenti a sostegno di investimenti produttivi - limite di impegno - L.R. 31.03.2003, n. 6 ARTT. 19 E 28 - L.R. 15.12.2003, n. 21 ART. 19 COMMA 2 - L.R. 09.12.2004, n. 30 ART. 27 COMMA 2 - L.R. 19.12.2005, n. 34 ART. 33 COMMA 1 - L.R. 10.12.2010, n. 40 ART. 43 COMMA 2	C R T					




**REGIONE AUTONOMA VALLE D'AOSTA
REGION AUTONOME VALLEE D'AOSTE**


RENDICONTO PER L'ESERCIZIO FINANZIARIO 2012


SPESA


PARTE 1. SPESE PER L'ATTIVITA' DELLA REGIONE
FUNZIONE 1.11. SVILUPPO ECONOMICO REGIONALE
AREA OMOGENEA 1.11.03. INDUSTRIA
U.P.B. 1.11.03.20 CONTRIBUTI PER GLI INVESTIMENTI NEL SETTORE DELL'INDUSTRIA


Capitolo	Descrizione		Previsioni finali di competenza e residui passivi accertati al 01/01/2012	Totale impegni e riaccertamenti su residui passivi	Somme pagate	Somme rimaste da pagare	Economie o eccedenze di impegni su previsioni finali e residui passivi
35780	02 01 02 04 03 03 10 028 Contributi a Vallée d'Aoste Structure S.r.l per l'esecuzione di interventi di realizzazione, riqualificazione e sviluppo di immobili a destinazione produttiva e per la realizzazione di opere infrastrutturali, impiantistiche e di bonifica - L.R. 18.06.2004 , n. 10 ART. 3 TER	C	1.000.000,00	1.000.000,00	1.000.000,00		
		R					
		T	1.000.000,00	1.000.000,00	1.000.000,00		
35790	02 01 02 04 03 03 10 028 Trasferimenti a Finaosta S.p.A. per la costituzione del Fondo rischi per la copertura di insolvenze relative ai finanziamenti assistiti da fideiussione regionale concessi ad imprese industriali, o loro consorzi - L.R. 31.03.2003 , n. 6 ART. 31	C	15.000,00				15.000,00
		R					
		T	15.000,00				15.000,00
46850	02 01 02 04 03 03 10 028 Contributi per la ricerca e lo sviluppo nel settore industriale - L.R. 07.12.1993 , n. 84 ART. 8	C					
		R	2.747.006,47	2.408.344,00	1.220.844,00	1.187.500,00	338.662,47
		T	2.747.006,47	2.408.344,00	1.220.844,00	1.187.500,00	338.662,47
46975	02 01 02 04 03 03 10 028 Contributi ad imprese industriali per la realizzazione di nuovi insediamenti produttivi nell'area Cogne di Aosta - L.R. 19.01.2000 , n. 3	C					
		R					
		T					

		REGIONE AUTONOMA VALLE D'AOSTA REGION AUTONOME VALLEE D'AOSTE	RENDICONTO PER L'ESERCIZIO FINANZIARIO 2012			SPESA		
PARTE	1.	SPESE PER L'ATTIVITA' DELLA REGIONE						
FUNZIONE	1.11.	SVILUPPO ECONOMICO REGIONALE						
AREA OMOGENEA	1.11.03.	INDUSTRIA						
U.P.B.	1.11.03.20	CONTRIBUTI PER GLI INVESTIMENTI NEL SETTORE DELL'INDUSTRIA						
Capitolo	Descrizione		Previsioni finali di competenza e residui passivi accertati al 01/01/2012	Totale impegni e riaccertamenti su residui passivi	Somme pagate	Somme rimaste da pagare	Economie o eccedenze di impegni su previsioni finali e residui passivi	
47020	02 01 02 04 03 03 10 028 Contributi in conto capitale alle imprese industriali per la realizzazione di nuovi opifici e delle relative infrastrutture (mantenuto per gli interventi residuali previsti dalla l.r. 85/1992 abrogata da l.r. 2/2004)		C R T				3.815,00 3.815,00	
	TOTALE 1.11.03.20		C R T	3.195.000,00 4.763.250,66 7.958.250,66	1.676.601,93 3.844.851,85 5.521.453,78	1.433.497,53 2.122.321,35 3.555.818,88	243.104,40 1.722.530,50 1.965.634,90	1.518.398,07 918.398,81 2.436.796,88

		REGIONE AUTONOMA VALLE D'AOSTA REGION AUTONOME VALLEE D'AOSTE		RENDICONTO PER L'ESERCIZIO FINANZIARIO 2012			SPESA
PARTE	1.	SPESA PER L'ATTIVITA' DELLA REGIONE					
FUNZIONE	1.11.	SVILUPPO ECONOMICO REGIONALE					
AREA OMOGENEA	1.11.03.	INDUSTRIA					
U.P.B.	1.11.03.21	INTERVENTI DIRETTI SU IMMOBILI INDUSTRIALI					
Capitolo	Descrizione		Previsioni finali di competenza e residui passivi accertati al 01/01/2012	Totale impegni e riaccertamenti su residui passivi	Somme pagate	Somme rimaste da pagare	Economie o eccedenze di impegni su previsioni finali e residui passivi
46940	02 01 02 01 00 03 10 028	C R T	185.783,00 546.813,11 732.596,11	106.617,44 546.430,27 653.047,71	58.737,23 164.327,11 223.064,34	47.880,21 382.103,16 429.983,37	79.165,56 382,84 79.548,40
	Spese per l'acquisto, la costruzione, l'adeguamento e la manutenzione straordinaria di aree e di immobili da destinare ad interventi nel settore industriale - L.R. 18.06.2004 , n. 10						
46970	02 01 02 01 00 03 10 028	C R T	400.000,00 400.000,00 800.000,00	400.000,00 400.000,00 800.000,00	400.000,00 400.000,00 800.000,00		
	Spese per interventi di bonifica e reinfrastrutturazione delle aree, razionalizzazione degli insediamenti esistenti e realizzazione di nuovi insediamenti produttivi concernenti l'area industriale Cogne di Aosta - L.R. 26.01.1993 , n. 4 ART. 2 COMMA 1 LETT. A), B) E D) - L.R. 12.05.1994 , n. 17 - L.R. 12.01.1999 , n. 1 ART. 34						
47005	02 01 02 04 03 03 10 028	C R T					
	Oneri oggetto di cofinanziamento statale per l'attuazione dell'accordo di programma quadro per la riconversione dell'area ex ILVA Cogne di Aosta (mantenuto per la gestione dei residui) - D.I.EGIS. 03.04.1993 , n. 96 ART. 19 COMMA 5 - ACC.PROGR. 22.07.2002						
	TOTALE 1.11.03.21	C R T	585.783,00 946.813,11 1.532.596,11	506.617,44 946.430,27 1.453.047,71	458.737,23 564.327,11 1.023.064,34	47.880,21 382.103,16 429.983,37	79.165,56 382,84 79.548,40

		REGIONE AUTONOMA VALLE D'AOSTA REGION AUTONOME VALLEE D'AOSTE		RENDICONTO PER L'ESERCIZIO FINANZIARIO 2012			SPESA
PARTE	1.	SPESE PER L'ATTIVITA' DELLA REGIONE					
FUNZIONE	1.11.	SVILUPPO ECONOMICO REGIONALE					
AREA OMOGENEA	1.11.04.	ARTIGIANATO					
U.P.B.	1.11.04.10	INTERVENTI PROMOZIONALI PER L'ARTIGIANATO					
Capitolo	Descrizione		Previsioni finali di competenza e residui passivi accertati al 01/01/2012	Totale impegni e riaccertamenti su residui passivi	Somme pagate	Somme rimaste da pagare	Economie o eccedenze di impegni su previsioni finali e residui passivi
47600	02 01 01 06 03 02 10 023	Contributi a favore di imprese artigiane a sostegno di iniziative promozionali per la commercializzazione dei prodotti - L.R. 31.03.2003, n. 6 ART. 24	C 80.000,00 R 55.024,09 T 135.024,09	23.035,43 54.679,94 77.715,37	21.223,79 54.679,94 75.903,73	1.811,64 1.811,64	56.964,57 344,15 57.308,72
47605	02 01 01 06 03 02 10 023	Contributi per spese di costituzione e di primo impianto a favore di consorzi di imprese artigiane - L.R. 31.03.2003, n. 6 ART. 28, COMMA 2	C R T				
47656	02 01 01 06 03 02 10 023	Contributi per iniziative e manifestazioni economiche per il potenziamento delle attività artigianali - L.R. 19.08.1994, n. 51 ART. 1	C 20.000,00 R 6.852,63 T 26.852,63	6.430,07 6.852,63 13.282,70	6.852,63 6.852,63	6.430,07 6.430,07	13.569,93 13.569,93
	TOTALE 1.11.04.10		C 100.000,00 R 61.876,72 T 161.876,72	29.465,50 61.532,57 90.998,07	21.223,79 61.532,57 82.756,36	8.241,71 8.241,71	70.534,50 344,15 70.878,65

		REGIONE AUTONOMA VALLE D'AOSTA REGION AUTONOME VALLEES D'AOSTE		RENDICONTO PER L'ESERCIZIO FINANZIARIO 2012			SPESA
PARTE	1.	SPESA PER L'ATTIVITA' DELLA REGIONE					
FUNZIONE	1.11.	SVILUPPO ECONOMICO REGIONALE					
AREA OMOGENEA	1.11.04.	ARTIGIANATO					
U.P.B.	1.11.04.11	TUTELA ARTIGIANATO DI TRADIZIONE					
Capitolo	Descrizione		Previsioni finali di competenza e residui passivi accertati al 01/01/2012	Totale impegni e riaccertamenti su residui passivi	Somme pagate	Somme rimaste da pagare	Economie o eccedenze di impegni su previsioni finali e residui passivi
47550	02 01 01 06 02 02 10 023	C R T	1.030.000,00 1.030.000,00	1.030.000,00 1.030.000,00	1.030.000,00 1.030.000,00		
	Contributo all'Institut Valdoitain de l'Artisanat de Tradition (IVAT) - L.R. 24.05.2007 , n. 10 ARTT. 2 BIS E ART. 11						
47551	02 01 01 06 03 02 10 023	C R T	302.892,00 302.892,00	302.892,00 302.892,00	212.024,41 212.024,41	90.867,59 90.867,59	
	Contributi per l'incentivazione di produzioni artigianali tipiche e tradizionali - L.R. 05.09.1991 , n. 44 ART. 3, COMMA 1						
47558	02 01 01 04 02 02 10 023	C R T	1.535.000,00 414.702,97 1.949.702,97	1.128.774,74 368.370,33 1.497.145,07	772.874,00 329.251,45 1.102.125,45	355.900,74 39.118,88 395.019,62	406.225,26 46.332,64 452.557,90
	Spese per l'organizzazione di manifestazioni fieristiche e iniziative varie relative all'artigianato di tradizione - L.R. 21.01.2003 , n. 2 ART. 6						
47559	02 01 01 06 03 02 10 023	C R T	155.000,00 40.011,01 195.011,01	126.336,94 26.705,64 153.042,58	83.574,48 26.705,64 110.280,12	42.762,46 42.762,46	28.663,06 13.305,37 41.968,43
	Contributi per l'organizzazione di manifestazioni fieristiche di artigianato di tradizione - L.R. 21.01.2003 , n. 2 ART. 9						
47575	01 01 01 04 01 01 10 028	C R T	16.000,00 8.470,00 24.470,00	9.179,28 8.470,00 17.649,28	9.179,28 8.470,00 17.649,28		6.820,72 6.820,72
	Spese per acquisto di pubblicazioni per la promozione dell'artigianato - L.R. 21.01.2003 , n. 2 ART. 6						
	TOTALE 1.11.04.11	C R T	3.038.892,00 463.183,98 3.502.075,98	2.597.182,96 403.545,97 3.000.728,93	2.107.652,17 364.427,09 2.472.079,26	489.530,79 39.118,88 528.649,67	441.709,04 59.638,01 501.347,05

		REGIONE AUTONOMA VALLE D'AOSTA REGION AUTONOME VALLEE D'AOSTE	RENDICONTO PER L'ESERCIZIO FINANZIARIO 2012			SPESA		
PARTE	1.	SPESE PER L'ATTIVITA' DELLA REGIONE						
FUNZIONE	1.11.	SVILUPPO ECONOMICO REGIONALE						
AREA OMOGENEA	1.11.04.	ARTIGIANATO						
U.P.B.	1.11.04.20	INTERVENTI DI INVESTIMENTO NEL SETTORE DELL'ARTIGIANATO						
Capitolo	Descrizione		Previsioni finali di competenza e residui passivi accertati al 01/01/2012	Totale impegni e riaccertamenti su residui passivi	Somme pagate	Somme rimaste da pagare	Economie o eccedenze di impegni su previsioni finali e residui passivi	
47300	02 01 02 04 03 03 10 023	Contributi regionali per l'incremento ed il miglioramento delle attività delle imprese artigiane (mantenuto per la gestione dei residui di cui alla l.r. 41/1977 abrogata dall'art. 1 della L.R. 2/2004)	C R T					
47520	02 02 02 04 03 04 10 023	Contributi per concorso nell'ammortamento di mutui a favore di imprese artigiane per la costruzione, il recupero funzionale o l'ampliamento di immobili destinati alla loro attività - limiti di impegno (mantenuto per gli interventi residuali previsti dalla l.r. 9/1989 abrogata dalla l.r. 2/2004)	C R T	11.774,00 11.774,00	3.718,38 3.718,38	1.859,19 1.859,19	8.055,62 8.055,62	
47565	02 01 02 04 03 03 10 023	Contributi per l'incentivazione di produzioni artigianali tipiche e tradizionali - L.R. 05.09.1991, n. 44 ART. 3 COMMA 1	C R T	12.108,00 90.000,00 102.108,00	12.108,00 89.027,27 101.135,27	12.108,00 89.027,27 12.108,00	972,73 972,73	
47580	02 01 02 04 03 03 10 023	Contributi in conto capitale a favore di imprese artigiane, o loro consorzi, a sostegno di investimenti produttivi - L.R. 31.03.2003, n. 6 ARTT. 18 E 28	C R T	2.590.049,00 1.437.138,55 4.027.187,55	1.469.163,88 1.063.939,67 2.533.103,55	1.191.061,45 730.552,10 1.921.613,55	278.102,43 333.387,57 611.490,00	1.120.885,12 373.198,88 1.494.084,00




REGIONE AUTONOMA VALLE D'AOSTA
REGION AUTONOME VALLEES D'AOSTE

RENDICONTO PER L'ESERCIZIO FINANZIARIO 2012

SPESA

PARTE 1. SPESE PER L'ATTIVITA' DELLA REGIONE
FUNZIONE 1.11. SVILUPPO ECONOMICO REGIONALE
AREA OMOGENEA 1.11.04. ARTIGIANATO
U.P.B. 1.11.04.20 INTERVENTI DI INVESTIMENTO NEL SETTORE DELL'ARTIGIANATO

Capitolo	Descrizione		Previsioni finali di competenza e residui passivi accertati al 01/01/2012	Totale impegni e riaccertamenti su residui passivi	Somme pagate	Somme rimaste da pagare	Economie o eccedenze di impegni su previsioni finali e residui passivi
47590	02 01 02 04 03 03 10 023 Contributi in conto interessi a favore di imprese artigiane, o loro consorzi, su finanziamenti a sostegno di investimenti produttivi - limite di impegno - L.R. 31.03.2003 , n. 6 ART. 19 E 28 - L.R. 10.12.2010 , n. 40 ART. 43 COMMA 2	C R T					
47630	02 01 02 04 03 03 10 023 Trasferimenti a Finaosta S.p.A. per la costituzione del Fondorischì per la copertura di insolvenze relative ai finanziamenti assistiti da fideiussione regionale concessi ad imprese artigiane o loro consorzi - L.R. 31.03.2003 , n. 6 ART. 31	C R T	40.000,00 40.000,00				40.000,00 40.000,00
	TOTALE 1.11.04.20	C R T	2.653.931,00 1.527.138,55 4.181.069,55	1.484.990,26 1.152.966,94 2.637.957,20	1.192.920,64 819.579,37 2.012.500,01	292.069,62 333.387,57 625.457,19	1.168.940,74 374.171,61 1.543.112,35

		REGIONE AUTONOMA VALLE D'AOSTA REGION AUTONOME VALLEE D'AOSTE	RENDICONTO PER L'ESERCIZIO FINANZIARIO 2012			SPESA	
PARTE	1.	SPESE PER L'ATTIVITA' DELLA REGIONE					
FUNZIONE	1.11.	SVILUPPO ECONOMICO REGIONALE					
AREA OMOGENEA	1.11.05.	COMMERCIO					
U.P.B.	1.11.05.20	INTERVENTI DI INVESTIMENTO NEL SETTORE DEL COMMERCIO					
Capitolo	Descrizione		Previsioni finali di competenza e residui passivi accertati al 01/01/2012	Totale impegni e riaccertamenti su residui passivi	Somme pagate	Somme rimaste da pagare	Economie o eccedenze di impegni su previsioni finali e residui passivi
47835	02 01 02 04 03 03 10 025	Contributi sui fondi assegnati dallo Stato per la riqualificazione e il potenziamento dei sistemi e degli apparati di sicurezza nelle piccole e medie imprese commerciali - L. 27.12.2002 , n. 289 ART. 74	C 15.216,54 R 716,10 T 15.932,64	14.846,19 716,10 15.562,29	14.846,19 716,10 15.562,29		370,35 370,35
47840	02 01 02 04 03 03 10 025	Contributi ad imprese su fondi assegnati dallo Stato per interventi n el settore del commercio - L. 07.08.1997 , n. 266 ART. 16 COMMA 1	C 67.898,51 R T 67.898,51				67.898,51 67.898,51
47850	02 01 02 04 03 03 10 025	Contributi a favore delle attività commerciali - L.R. 04.09.2001 , n. 19 ART. 10 E SUCC.MODIFICAZ.	C 4.749.200,00 R 1.722.797,65 T 6.471.997,65	4.749.200,00 1.711.646,21 6.460.846,21	3.333.726,89 581.216,35 3.914.943,24	1.415.473,11 1.130.429,86 2.545.902,97	11.151,44 11.151,44
	TOTALE 1.11.05.20		C 4.832.315,05 R 1.723.513,75 T 6.555.828,80	4.764.046,19 1.712.362,31 6.476.408,50	3.348.573,08 581.932,45 3.930.505,53	1.415.473,11 1.130.429,86 2.545.902,97	68.268,86 11.151,44 79.420,30




REGIONE AUTONOMA VALLE D'AOSTA
REGION AUTONOME VALLEES D'AOSTE

RENDICONTO PER L'ESERCIZIO FINANZIARIO 2012

SPESA

PARTE 1. SPESE PER L'ATTIVITA' DELLA REGIONE
 FUNZIONE 1.11. SVILUPPO ECONOMICO REGIONALE
 AREA OMOGENEA 1.11.06. COOPERAZIONE
 U.P.B. 1.11.06.10 INTERVENTI A FAVORE DELLA COOPERAZIONE

Capitolo	Descrizione		Previsioni finali di competenza e residui passivi accertati al 01/01/2012	Totale impegni e riaccertamenti su residui passivi	Somme pagate	Somme rimaste da pagare	Economie o eccedenze di impegni su previsioni finali e residui passivi
44080	02 01 01 06 03 02 10 010 Sovvenzione annuale alle associazioni di rappresentanza dei consorzi di miglioramento fondiario - L.R. 05.05.1998 , n. 27 ART. 56	C R T	70.000,00 70.000,00	70.000,00 70.000,00	70.000,00 70.000,00		
46440	01 01 01 04 01 02 10 025 Spese per la vigilanza, le revisioni e la tutela sugli enti cooperativi - L.R. 05.05.1998 , n. 27 TITOLO II CAPO III	C R T	200.000,00 158.638,39 358.638,39	197.804,62 142.029,97 339.834,59	77.608,17 121.939,66 199.547,83	120.196,45 20.090,31 140.286,76	2.195,38 16.608,42 18.803,80
46465	01 01 01 04 01 02 10 025 Spese relative alla gestione commissariale degli enti cooperativi - L.R. 05.05.1998 , n. 27 ART. 24	C R T					
46480	02 01 01 06 03 02 10 025 Contributi a enti cooperativi per spese di organizzazione aziendale - L.R. 05.05.1998 , n. 27 ART. 47	C R T	20.000,00 14.920,22 34.920,22	1.481,40 7.428,52 8.909,92	1.481,40 6.456,52 7.937,92	972,00 972,00	18.518,60 7.491,70 26.010,30
46500	02 01 01 06 03 02 10 025 Sovvenzione annuale agli enti ausiliari della cooperazione - L.R. 05.05.1998 , n. 27 ARTT. 53 E 54	C R T	255.000,00 255.000,00	255.000,00 255.000,00	255.000,00 255.000,00		

		REGIONE AUTONOMA VALLE D'AOSTA REGION AUTONOME VALLEE D'AOSTE		RENDICONTO PER L'ESERCIZIO FINANZIARIO 2012			SPESA
PARTE	1.	SPESE PER L'ATTIVITA' DELLA REGIONE					
FUNZIONE	1.11.	SVILUPPO ECONOMICO REGIONALE					
AREA OMOGENEA	1.11.06.	COOPERAZIONE					
U.P.B.	1.11.06.10	INTERVENTI A FAVORE DELLA COOPERAZIONE					
Capitolo	Descrizione		Previsioni finali di competenza e residui passivi accertati al 01/01/2012	Totale impegni e riaccertamenti su residui passivi	Somme pagate	Somme rimaste da pagare	Economie o eccedenze di impegni su previsioni finali e residui passivi
46520	02 01 01 04 02 02 10 025	Spese per il funzionamento della Commissione regionale per la cooperazione - L.R. 05.05.1998, n. 27 TITOLO II CAPO II	C 2.000,00 R 1.244,70 T 3.244,70	843,78 843,78	843,78 843,78		2.000,00 400,92 2.400,92
46540	02 01 01 06 03 02 10 025	Contributi in conto interessi a enti cooperativi su scoperti di conto corrente autorizzati da istituti di credito - L.R. 05.05.1998, n. 27 ART. 48	C R 10.000,00 T 10.000,00				10.000,00 10.000,00
46560	02 01 01 06 03 02 10 025	Contributi agli enti ausiliari della cooperazione per attività di assistenza contabile, amministrativa e fiscale agli enti cooperativi - L.R. 05.05.1998, n. 27 ART. 55	C 154.900,00 R 154.900,00 T 309.800,00	122.000,00 154.900,00 276.900,00	154.900,00 154.900,00	122.000,00 122.000,00	32.900,00 32.900,00
	TOTALE 1.11.06.10		C 701.900,00 R 339.703,31 T 1.041.603,31	646.286,02 305.202,27 951.488,29	404.089,57 284.139,96 688.229,53	242.196,45 21.062,31 263.258,76	55.613,98 34.501,04 90.115,02



**REGIONE AUTONOMA VALLE D'AOSTA
REGION AUTONOME VALLEES D'AOSTE**

RENDICONTO PER L'ESERCIZIO FINANZIARIO 2012

SPESA

PARTE 1. SPESE PER L'ATTIVITA' DELLA REGIONE
 FUNZIONE 1.11. SVILUPPO ECONOMICO REGIONALE
 AREA OMOGENEA 1.11.06. COOPERAZIONE
 U.P.B. 1.11.06.20 INTERVENTI DI INVESTIMENTO NEL SETTORE DELLA COOPERAZIONE

Capitolo	Descrizione		Previsioni finali di competenza e residui passivi accertati al 01/01/2012	Totale impegni e riaccertamenti su residui passivi	Somme pagate	Somme rimaste da pagare	Economie o eccedenze di impegni su previsioni finali e residui passivi
46460	02 01 02 04 03 03 10 025 Contributi a enti cooperativi per operazioni d'investimento di avvio attività e per nuovi investimenti - L.R. 05.05.1998 , n. 27 ARTT. 45 E 46	C R T	445.000,00 334.153,31 779.153,31	100.600,56 287.668,81 388.269,37	98.119,09 223.267,37 321.386,46	2.481,47 64.401,44 66.882,91	344.399,44 46.484,50 390.883,94
46470	02 01 02 04 03 03 10 025 Contributi alle società cooperative e ai loro consorzi a fronte di operazioni di capitalizzazione e di incrementi al patrimonio netto - L.R. 05.05.1998 , n. 27 ART. 47 BIS	C R T	150.000,00 30.000,00 180.000,00	75.600,00 30.000,00 105.600,00	75.600,00 30.000,00 105.600,00		74.400,00 74.400,00
	TOTALE 1.11.06.20	C R T	595.000,00 364.153,31 959.153,31	176.200,56 317.668,81 493.869,37	173.719,09 253.267,37 426.986,46	2.481,47 64.401,44 66.882,91	418.799,44 46.484,50 465.283,94



**REGIONE AUTONOMA VALLE D'AOSTA
REGION AUTONOME VALLEE D'AOSTE**

RENDICONTO PER L'ESERCIZIO FINANZIARIO 2012

SPESA

PARTE 1. SPESE PER L'ATTIVITA' DELLA REGIONE
 FUNZIONE 1.11. SVILUPPO ECONOMICO REGIONALE
 AREA OMOGENEA 1.11.07. ENERGIA
 U.P.B. 1.11.07.10 INTERVENTI PER L'ATTUAZIONE DEGLI STRUMENTI DI PIANIFICAZIONE ENERGETICO-AMBIENTALE

Capitolo	Descrizione		Previsioni finali di competenza e residui passivi accertati al 01/01/2012	Totale impegni e riaccertamenti su residui passivi	Somme pagate	Somme rimaste da pagare	Economie o eccedenze di impegni su previsioni finali e residui passivi
33765	01 01 01 04 01 02 10 028 Spese per la redazione e l'aggiornamento degli strumenti di pianificazione energetico-ambientale - L.R. 03.01.2006, n. 3 ART. 2	C	91.000,00	91.000,00		91.000,00	
		R	210.346,09	135.711,65	48.115,65	87.596,00	74.634,44
		T	301.346,09	226.711,65	48.115,65	178.596,00	74.634,44
33766	01 01 01 04 02 02 10 028 Spese per il funzionamento del centro di osservazione e attività sull'energia - L.R. 03.01.2006, n. 3 ART. 3	C	537.000,00	537.000,00	225.000,00	312.000,00	
		R	243.615,52	83.332,19	57.173,61	26.158,58	160.283,33
		T	780.615,52	620.332,19	282.173,61	338.158,58	160.283,33
33767	01 01 01 04 01 02 10 028 Spese per iniziative di formazione e di informazione in materia di risparmio energetico, di uso razionale dell'energia e di impiego delle fonti rinnovabili - L.R. 03.01.2006, n. 3 ART. 4	C	199.000,00	197.400,00	29.025,92	168.374,08	1.600,00
		R	342.853,53	280.180,81	144.841,74	135.339,07	62.672,72
		T	541.853,53	477.580,81	173.867,66	303.713,15	64.272,72
33769	02 01 01 06 01 03 10 028 Contributi in conto interessi per mutui a tasso agevolato, mediante convenzione con Finaosta S.p.A., per l'incentivazione degli investimenti finalizzati all'installazione di impianti dimostrativi ed all'effettuazione di diagnosi energetiche - L.R. 03.01.2006, n. 3 ART. 6	C	50.000,00				50.000,00
		R					
		T	50.000,00				50.000,00




REGIONE AUTONOMA VALLE D'AOSTA
REGION AUTONOME VALLEE D'AOSTE

RENDICONTO PER L'ESERCIZIO FINANZIARIO 2012

SPESA

PARTE 1. SPESE PER L'ATTIVITA' DELLA REGIONE
FUNZIONE 1.11. SVILUPPO ECONOMICO REGIONALE
AREA OMOGENEA 1.11.07. ENERGIA
U.P.B. 1.11.07.10 INTERVENTI PER L'ATTUAZIONE DEGLI STRUMENTI DI PIANIFICAZIONE ENERGETICO-AMBIENTALE

Capitolo	Descrizione		Previsioni finali di competenza e residui passivi accertati al 01/01/2012	Totale impegni e riaccertamenti su residui passivi	Somme pagate	Somme rimaste da pagare	Economie o eccedenze di impegni su previsioni finali e residui passivi
33772	02 01 01 06 01 03 10 028 Contributi in conto interessi per mutui a tasso agevolato, mediante convenzione con Finaosta S.p.A., per l'incentivazione degli investimenti finalizzati all'uso razionale dell'energia nel settore dell'edilizia residenziale - Istruttoria valutativa - L.R. 03.01.2006 , n. 3 ART. 5	C R T	80.000,00 160.000,00 240.000,00				80.000,00 160.000,00 240.000,00
33773	01 01 01 04 01 02 10 028 Spese per le convenzioni con Finaosta S.p.A. per l'istruttoria valutativa su domande di agevolazione per la promozione del l'uso razionale dell'energia nel settore dell'edilizia residenziale e per l'incentivazione degli investimenti finalizzati all'installazione di impianti dimostrativi ed all'effettuazione di diagnosi energetiche - L.R. 03.01.2006 , n. 3 ART. 13	C R T	120.000,00 228.760,00 348.760,00	120.000,00 4.356,00 124.356,00	11.616,00 4.356,00 15.972,00	108.384,00 108.384,00	224.404,00 224.404,00
33774	01 01 01 04 01 02 10 028 Spese per attività di vigilanza e controllo sulle iniziative oggetto di agevolazione per la promozione dell'uso razionale dell'energia nel settore dell'edilizia residenziale e per l'incentivazione degli investimenti finalizzati all'installazione di impianti dimostrativi - L.R. 03.01.2006 , n. 3 ART. 17	C R T	10.000,00 20.000,00 30.000,00				10.000,00 20.000,00 30.000,00

 REGIONE AUTONOMA VALLE D'AOSTA REGION AUTONOME VALLEE D'AOSTE			RENDICONTO PER L'ESERCIZIO FINANZIARIO 2012			SPESA	
PARTE	1.	SPESE PER L'ATTIVITA' DELLA REGIONE					
FUNZIONE	1.11.	SVILUPPO ECONOMICO REGIONALE					
AREA OMOGENEA	1.11.07.	ENERGIA					
U.P.B.	1.11.07.10	INTERVENTI PER L'ATTUAZIONE DEGLI STRUMENTI DI PIANIFICAZIONE ENERGETICO-AMBIENTALE					
Capitolo	Descrizione		Previsioni finali di competenza e residui passivi accertati al 01/01/2012	Totale impegni e riaccertamenti su residui passivi	Somme pagate	Somme rimaste da pagare	Economie o eccedenze di impegni su previsioni finali e residui passivi
33790	02 01 01 04 02 02 10 028	Spese per iniziative di formazione e di informazione in materia di risparmio energetico, di uso razionale dell'energia e di impiego delle fonti rinnovabili per la riduzione dell'inquinamento atmosferico - L.R. 30.01.2007, n. 2 ART.3 COMMA 2 LETT.B)	C 40.000,00 R 51.979,20 T 91.979,20	40.000,00 8.404,00 48.404,00		40.000,00 8.404,00 48.404,00	43.575,20 43.575,20
33791	02 01 01 04 02 02 10 028	Spese per il funzionamento del centro osservazione e attività sull'energia per l'adozione di misure contro l'inquinamento atmosferico - L.R. 30.01.2007, n. 2 ART.3 COMMA 2 LETT.B)	C 50.000,00 R 45.233,64 T 95.233,64	50.000,00 3.993,06 53.993,06	25.000,00 3.993,06 28.993,06	25.000,00 25.000,00	41.240,58 41.240,58
33793	01 01 01 04 01 02 10 028	Spese per il funzionamento del centro osservazione e attività sull'energia in ordine all'applicazione della normativa sul rendimento energetico nell'edilizia	C 500.000,00 R 874.231,45 T 1.374.231,45	498.594,72 864.231,45 1.362.826,17	232.400,00 284.914,74 517.314,74	266.194,72 579.316,71 845.511,43	1.405,28 10.000,00 11.405,28
33794	02 01 01 05 08 02 10 028	Trasferimento di fondi alla Camera Valdostana delle imprese e delle professioni per la realizzazione di interventi strategici finalizzati a favorire lo sviluppo economico-produttivo della Valle d'Aosta - L.R. 20.05.2002, n. 7 ART. 4 COMMA 3	C 200.000,00 R T 200.000,00	200.000,00 200.000,00	200.000,00 200.000,00		




REGIONE AUTONOMA VALLE D'AOSTA
REGION AUTONOME VALLEE D'AOSTE

RENDICONTO PER L'ESERCIZIO FINANZIARIO 2012

SPESA

PARTE 1. SPESE PER L'ATTIVITA' DELLA REGIONE
FUNZIONE 1.11. SVILUPPO ECONOMICO REGIONALE
AREA OMOGENEA 1.11.07. ENERGIA
U.P.B. 1.11.07.10 INTERVENTI PER L'ATTUAZIONE DEGLI STRUMENTI DI PIANIFICAZIONE ENERGETICO-AMBIENTALE

Capitolo	Descrizione		Previsioni finali di competenza e residui passivi accertati al 01/01/2012	Totale impegni e riaccertamenti su residui passivi	Somme pagate	Somme rimaste da pagare	Economie o eccedenze di impegni su previsioni finali e residui passivi
33795	01 01 01 06 01 02 10 028 Contributi a fondo perduto per il sostegno finanziario delle famiglie mediante concorso alle spese per il riscaldamento domestico - L.R. 07.12.2009 , n. 43 ART. 1	C R T					
33796	02 01 01 04 02 02 10 028 Spese per lo svolgimento di attivita' in ordine all'applicazione delle disposizioni in materia di pianificazione energetica, promozione dell'efficienza energetica e sviluppo delle fonti rinnovabili - L.R. 01.08.2012 , n. 26 ARTT. 1,3,4 E 14	C R T	83.000,00 83.000,00				83.000,00 83.000,00
	TOTALE 1.11.07.10	C R T	1.960.000,00 2.177.019,43 4.137.019,43	1.733.994,72 1.380.209,16 3.114.203,88	723.041,92 543.394,80 1.266.436,72	1.010.952,80 836.814,36 1.847.767,16	226.005,28 796.810,27 1.022.815,55

	REGIONE AUTONOMA VALLE D'AOSTA REGION AUTONOME VALLEE D'AOSTE		RENDICONTO PER L'ESERCIZIO FINANZIARIO 2012			SPESA	
PARTE	1.	SPESE PER L'ATTIVITA' DELLA REGIONE					
FUNZIONE	1.11.	SVILUPPO ECONOMICO REGIONALE					
AREA OMOGENEA	1.11.07.	ENERGIA					
U.P.B.	1.11.07.20	INTERVENTI DI INVESTIMENTO FINALIZZATI ALL'USO RAZIONALE E ALLA VALORIZZAZIONE DELLE RISORSE ENERGETICHE					
Capitolo	Descrizione		Previsioni finali di competenza e residui passivi accertati al 01/01/2012	Totale impegni e riaccertamenti su residui passivi	Somme pagate	Somme rimaste da pagare	Economie o eccedenze di impegni su previsioni finali e residui passivi
33763	02 01 02 03 02 03 10 028	Contributi per la realizzazione di iniziative finalizzate alla riduzione del fabbisogno energetico nel settore terziario, nell'ambito della riorganizzazione della logistica distributiva delle merci nelle aree urbane - L.R. 03.01.2006, n. 3 ART. 6QUATER	C R T	250.000,00 250.000,00	250.000,00 250.000,00	250.000,00 250.000,00	
33764	02 01 02 02 00 03 10 028	Spese per l'allestimento di laboratori didattici specialistici - L.R. 03.01.2006, n. 3 ART. 6BIS	C R T				
33768	02 01 02 04 01 03 10 028	Contributi in conto capitale per l'incentivazione degli investimenti finalizzati all'installazione di impianti dimostrativi ed all'effettuazione di diagnosi energetiche - L.R. 03.01.2006, n. 3 ART. 6	C R T	375.000,00 4.199.697,74 4.574.697,74	34.170,00 3.002.164,52 3.036.334,52	34.170,00 2.735.060,46 2.769.230,46	340.830,00 1.197.533,22 1.538.363,22
33770	02 01 02 04 01 03 10 028	Contributi in conto capitale per l'incentivazione degli investimenti finalizzati all'uso razionale dell'energia nel settore dell'edilizia residenziale - Istruttoria automatica - L.R. 03.01.2006, n. 3 ART. 5	C R T	3.400.000,00 12.232,09 3.412.232,09	1.957.373,66 5.736,00 1.963.109,66	1.024.509,50 5.736,00 1.030.245,50	932.864,16 6.496,09 1.449.122,43




**REGIONE AUTONOMA VALLE D'AOSTA
REGION AUTONOME VALLEE D'AOSTE**

RENDICONTO PER L'ESERCIZIO FINANZIARIO 2012

SPESA

PARTE 1. SPESE PER L'ATTIVITA' DELLA REGIONE
 FUNZIONE 1.11. SVILUPPO ECONOMICO REGIONALE
 AREA OMOGENEA 1.11.07. ENERGIA
 U.P.B. 1.11.07.20 INTERVENTI DI INVESTIMENTO FINALIZZATI ALL'USO RAZIONALE E ALLA VALORIZZAZIONE DELLE RISORSE ENERGETICHE

Capitolo	Descrizione		Previsioni finali di competenza e residui passivi accertati al 01/01/2012	Totale impegni e riaccertamenti su residui passivi	Somme pagate	Somme rimaste da pagare	Economie o eccedenze di impegni su previsioni finali e residui passivi
33771	02 01 02 04 01 03 10 028 Contributi in conto capitale per l'incentivazione degli investimenti finalizzati all'uso razionale dell'energia nel settore dell'edilizia residenziale - Istruttoria valutativa - L.R. 03.01.2006 , n. 3 ART. 5	C R T	570.000,00 1.867.659,73 2.437.659,73	441.659,00 1.692.652,47 2.134.311,47	112.426,00 254.844,07 367.270,07	329.233,00 1.437.808,40 1.767.041,40	128.341,00 175.007,26 303.348,26
33776	02 01 02 04 01 03 10 028 Contributi in conto capitale a privati per il conseguimento dell'attestato di certificazione energetica degli edifici	C R T					
33785	02 01 02 04 03 03 10 028 Contributi in conto capitale per l'incentivazione degli interventi finalizzati all'uso razionale dell'energia nel settore dell'edilizia residenziale per la riduzione dell'inquinamento atmosferico - istruttoria automatica - L.R. 30.01.2007 , n. 2 ART.3 COMMA 2 LETT.B)	C R T					
33792	02 01 02 04 03 03 10 028 Contributi in conto capitale per l'incentivazione degli investimenti finalizzati all'installazione di impianti dimostrativi ed all'effettuazione di diagnosi energetiche per la riduzione dell'inquinamento atmosferico - L.R. 30.01.2007 , n. 2 ART.3 COMMA 2 LETT.B)	C R T					

		REGIONE AUTONOMA VALLE D'AOSTA REGION AUTONOME VALLEE D'AOSTE	RENDICONTO PER L'ESERCIZIO FINANZIARIO 2012			SPESA		
PARTE	1.	SPESE PER L'ATTIVITA' DELLA REGIONE						
FUNZIONE	1.11.	SVILUPPO ECONOMICO REGIONALE						
AREA OMOGENEA	1.11.07.	ENERGIA						
U.P.B.	1.11.07.20	INTERVENTI DI INVESTIMENTO FINALIZZATI ALL'USO RAZIONALE E ALLA VALORIZZAZIONE DELLE RISORSE ENERGETICHE						
Capitolo	Descrizione		Previsioni finali di competenza e residui passivi accertati al 01/01/2012	Totale impegni e riaccertamenti su residui passivi	Somme pagate	Somme rimaste da pagare	Economie o eccedenze di impegni su previsioni finali e residui passivi	
48965	02 01 02 04 01 03 10 028 Contributi sui fondi assegnati dallo Stato per l'installazione degli impianti previsti dal programma "Tetti fotovoltaici" volto al sostegno delle fonti rinnovabili di energia nell'edilizia (mantenuto per la gestione dei residui) - L. 23.12.1998 , n. 448 ART. 8 COMMA 10 LETT. F)		C R T					
	TOTALE 1.11.07.20		C R T	4.345.000,00 6.329.589,56 10.674.589,56	2.433.202,66 4.950.552,99 7.383.755,65	1.136.935,50 527.684,13 1.664.619,63	1.296.267,16 4.422.868,86 5.719.136,02	1.911.797,34 1.379.036,57 3.290.833,91



REGIONE AUTONOMA VALLE D'AOSTA
REGION AUTONOME VALLEES D'AOSTE

RENDICONTO PER L'ESERCIZIO FINANZIARIO 2012

SPESA

PARTE 1. SPESE PER L'ATTIVITA' DELLA REGIONE
 FUNZIONE 1.11. SVILUPPO ECONOMICO REGIONALE
 AREA OMOGENEA 1.11.08. INTERVENTI NEL SETTORE DELLA POLITICA DEL LAVORO E DELLA FORMAZIONE PROFESSIONALE
 U.P.B. 1.11.08.10 INTERVENTI DI POLITICA DEL LAVORO A VALERE SUL FONDO PER LE POLITICHE DEL LAVORO - PARTE CORRENTE

Capitolo	Descrizione		Previsioni finali di competenza e residui passivi accertati al 01/01/2012	Totale impegni e riaccertamenti su residui passivi	Somme pagate	Somme rimaste da pagare	Economie o eccedenze di impegni su previsioni finali e residui passivi
26050	02 01 01 06 03 02 10 002 Contributi ad imprese per favorire l'assunzione di lavoratori e la creazione di posti a distanza - L.R. 31.03.2003 , n. 7 - L.R. 28.06.2011 , n. 16 ART.21 COMMA 3	C	1.901.563,25	1.792.372,42	36.696,56	1.755.675,86	109.190,83
		R	2.857.210,23	2.715.964,75	816.222,44	1.899.742,31	141.245,48
		T	4.758.773,48	4.508.337,17	852.919,00	3.655.418,17	250.436,31
26055	01 01 01 09 00 02 10 002 Contributi a datori di lavoro per favorire l'assunzione di lavoratori e creazione di posti a distanza - L.R. 31.03.2003 , n. 7	C	208.701,00	207.353,39	211,52	207.141,87	1.347,61
		R	341.385,58	338.242,61	99.396,68	238.845,93	3.142,97
		T	550.086,58	545.596,00	99.608,20	445.987,80	4.490,58
26070	02 01 01 04 01 02 10 005 Spese per servizi nell'ambito del progetto "Un computer in famiglia" - L.R. 31.03.2003 , n. 7	C					
		R	68.000,00	68.000,00		68.000,00	
		T	68.000,00	68.000,00		68.000,00	
26075	02 01 01 04 02 02 10 002 Spese per azioni di orientamento ed informazione rivolte alla popolazione nell'ambito dell'attuazione di iniziative di politiche attive del lavoro - L.R. 31.03.2003 , n. 7	C	5.000,00				5.000,00
		R	38.115,00	38.115,00	38.115,00		
		T	43.115,00	38.115,00	38.115,00		5.000,00
26080	01 01 01 05 04 02 10 002 Contributi agli enti locali e ai servizi della pubblica amministrazione per l'impiego temporaneo di lavoratori in opere e servizi di utilità sociale - L.R. 31.03.2003 , n. 7	C	1.500.000,00	1.409.063,58	281.457,51	1.127.606,07	90.936,42
		R	1.153.867,89	950.271,31	30.230,43	920.040,88	203.596,58
		T	2.653.867,89	2.359.334,89	311.687,94	2.047.646,95	294.533,00



PARTE 1. SPESE PER L'ATTIVITA' DELLA REGIONE
FUNZIONE 1.11. SVILUPPO ECONOMICO REGIONALE
AREA OMOGENEA 1.11.08. INTERVENTI NEL SETTORE DELLA POLITICA DEL LAVORO E DELLA FORMAZIONE PROFESSIONALE
U.P.B. 1.11.08.10 INTERVENTI DI POLITICA DEL LAVORO A VALERE SUL FONDO PER LE POLITICHE DEL LAVORO - PARTE CORRENTE

Capitolo	Descrizione		Previsioni finali di competenza e residui passivi accertati al 01/01/2012	Totale impegni e riaccertamenti su residui passivi	Somme pagate	Somme rimaste da pagare	Economie o eccedenze di impegni su previsioni finali e residui passivi
	TOTALE 1.11.08.10	C	3.615.264,25	3.408.789,39	318.365,59	3.090.423,80	206.474,86
		R	4.458.578,70	4.110.593,67	983.964,55	3.126.629,12	347.985,03
		T	8.073.842,95	7.519.383,06	1.302.330,14	6.217.052,92	554.459,89



REGIONE AUTONOMA VALLE D'AOSTA
REGION AUTONOME VALLEES D'AOSTE

RENDICONTO PER L'ESERCIZIO FINANZIARIO 2012

SPESA

PARTE 1. SPESE PER L'ATTIVITA' DELLA REGIONE
FUNZIONE 1.11. SVILUPPO ECONOMICO REGIONALE
AREA OMOGENEA 1.11.08. INTERVENTI NEL SETTORE DELLA POLITICA DEL LAVORO E DELLA FORMAZIONE PROFESSIONALE
U.P.B. 1.11.08.11 INTERVENTI DI FORMAZIONE PROFESSIONALE A VALERE SUL FONDO PER LE POLITICHE DEL LAVORO

Capitolo	Descrizione		Previsioni finali di competenza e residui passivi accertati al 01/01/2012	Totale impegni e riaccertamenti su residui passivi	Somme pagate	Somme rimaste da pagare	Economie o eccedenze di impegni su previsioni finali e residui passivi
25000	01 01 01 04 01 02 04 005 Spese per la formazione del personale addetto al servizio di soccorso sulle piste di sci, compresi i corsi di formazione, aggiornamento ed accertamento (servizio rilevante ai fini IVA) - L.R. 15.01.1997, n. 2 ART. 8 - L.R. 31.03.2003, n. 7	C	5.578,18	5.578,18		5.578,18	
		R	63.763,67	63.763,66	36.360,58	27.403,08	0,01
		T	69.341,85	69.341,84	36.360,58	32.981,26	0,01
25001	01 01 01 04 01 02 10 005 Spese per l'organizzazione di corsi di qualificazione e di aggiornamento per operatori in ambito turistico (comprende interventi rilevanti ai fini IVA) - L.R. 21.01.2003, n. 1 CAPO II - L.R. 31.03.2003, n. 7	C	25.000,00				25.000,00
		R	209,29	104,62	104,62	104,62	104,67
		T	25.209,29	104,62	104,62		25.104,67
25002	01 01 01 04 01 02 10 005 Spese per l'organizzazione di corsi di formazione ed esami di abilitazione all'esercizio di gestore di rifugio alpino (comprende interventi rilevanti ai fini IVA) - L.R. 31.03.2003, n. 7 - L.R. 20.04.2004, n. 4 ARTT. 21 E 24	C	4.421,82				4.421,82
		R					
		T	4.421,82				4.421,82
25003	01 01 01 06 03 02 10 005 Contributi all'Unione Valdostana Guide di Alta Montagna per l'organizzazione di corsi di formazione e aggiornamento per guide e aspiranti guide alpine - L.R. 31.03.2003, n. 7	C					
		R	68.600,00	66.840,57	66.840,57		1.759,43
		T	68.600,00	66.840,57	66.840,57		1.759,43



REGIONE AUTONOMA VALLE D'AOSTA
REGION AUTONOME VALLEE D'AOSTE

RENDICONTO PER L'ESERCIZIO FINANZIARIO 2012

SPESA

PARTE 1. SPESE PER L'ATTIVITA' DELLA REGIONE
 FUNZIONE 1.11. SVILUPPO ECONOMICO REGIONALE
 AREA OMOGENEA 1.11.08. INTERVENTI NEL SETTORE DELLA POLITICA DEL LAVORO E DELLA FORMAZIONE PROFESSIONALE
 U.P.B. 1.11.08.11 INTERVENTI DI FORMAZIONE PROFESSIONALE A VALERE SUL FONDO PER LE POLITICHE DEL LAVORO

Capitolo	Descrizione		Previsioni finali di competenza e residui passivi accertati al 01/01/2012	Totale impegni e riaccertamenti su residui passivi	Somme pagate	Somme rimaste da pagare	Economie o eccedenze di impegni su previsioni finali e residui passivi
25004	01 01 01 06 03 02 10 005 Contributi all'Associazione Valdostana Maestri di Sci per l'organizzazione di corsi di formazione, di qualificazione, di specializzazione e di aggiornamento per maestri di sci - L.R. 31.03.2003, n. 7	C R T	 33.000,00 33.000,00	 32.894,16 32.894,16	 32.894,16 32.894,16		 105,84 105,84
25005	01 01 01 04 01 02 10 005 Spese per l'organizzazione di corsi di abilitazione e aggiornamento nel settore della somministrazione di alimenti e bevande - L.R. 31.03.2003, n. 7 - L.R. 03.01.2006, n. 1 ART. 6	C R T	 50.000,00 26.250,00 76.250,00	 41.450,00 21.250,00 62.700,00	 21.475,00 21.250,00 42.725,00	 19.975,00 19.975,00	 8.550,00 5.000,00 13.550,00
25006	01 01 01 04 01 02 10 005 Spese per l'organizzazione di attività formative per l'ottenimento del contrassegno di qualità denominato Saveurs du Val d'Aoste (contiene interventi rilevanti ai fini IVA) - L.R. 31.03.2003, n. 7 - L.R. 10.08.2004, n. 15 ART. 15	C R T	 20.000,00 2.000,00 22.000,00	 479,00 479,00	 479,00 479,00		 20.000,00 1.521,00 21.521,00
25007	01 01 01 04 01 02 10 005 Spese per l'organizzazione di corsi preparatori e abilitanti per operatori commerciali - L.R. 07.06.1999, n. 12 ART. 13 - L.R. 31.03.2003, n. 7	C R T					




REGIONE AUTONOMA VALLE D'AOSTA
REGION AUTONOME VALLEES D'AOSTE

RENDICONTO PER L'ESERCIZIO FINANZIARIO 2012

SPESA

PARTE 1. SPESE PER L'ATTIVITA' DELLA REGIONE
FUNZIONE 1.11. SVILUPPO ECONOMICO REGIONALE
AREA OMOGENEA 1.11.08. INTERVENTI NEL SETTORE DELLA POLITICA DEL LAVORO E DELLA FORMAZIONE PROFESSIONALE
U.P.B. 1.11.08.11 INTERVENTI DI FORMAZIONE PROFESSIONALE A VALERE SUL FONDO PER LE POLITICHE DEL LAVORO

Capitolo	Descrizione		Previsioni finali di competenza e residui passivi accertati al 01/01/2012	Totale impegni e riaccertamenti su residui passivi	Somme pagate	Somme rimaste da pagare	Economie o eccedenze di impegni su previsioni finali e residui passivi
25008	01 01 01 04 01 02 10 005 Spese per l'organizzazione di corsi preparatori e abilitanti per agenti e rappresentanti di commercio - D.M. 21.08.1985 - L.R. 31.03.2003 , n. 7	C	15.000,00				15.000,00
		R					
		T	15.000,00				15.000,00
25009	01 01 01 04 01 02 10 005 Spese per l'organizzazione di corsi preparatori e abilitanti per agenti di affari in mediazione - L.R. 31.03.2003 , n. 7 - L.R. 24.12.2007 , n. 34 ART. 36	C	20.000,00	19.900,00		19.900,00	100,00
		R					
		T	20.000,00	19.900,00		19.900,00	100,00
25010	01 01 01 05 02 02 10 005 Contributi per l'organizzazione di corsi per l'apprendimento delle tecniche di lavorazione artigianali - L.R. 21.01.2003 , n. 2 ARTT. 11 E 12 - L.R. 31.03.2003 , n. 7	C	75.000,00	39.000,00		39.000,00	36.000,00
		R	48.900,00	48.600,00	39.900,00	8.700,00	300,00
		T	123.900,00	87.600,00	39.900,00	47.700,00	36.300,00
25011	01 01 01 06 02 02 10 005 Contributi per attività di formazione professionale in materia di artigianato locale e/o artistico svolte da istituzioni scolastiche - L.R. 19.08.1994 , n. 51 - L.R. 31.03.2003 , n. 7	C	35.000,00				35.000,00
		R	12.462,87	9.641,38	9.641,38		2.821,49
		T	47.462,87	9.641,38	9.641,38		37.821,49

		REGIONE AUTONOMA VALLE D'AOSTA REGION AUTONOME VALLEE D'AOSTE	RENDICONTO PER L'ESERCIZIO FINANZIARIO 2012			SPESA		
PARTE	1.	SPESE PER L'ATTIVITA' DELLA REGIONE						
FUNZIONE	1.11.	SVILUPPO ECONOMICO REGIONALE						
AREA OMOGENEA	1.11.08.	INTERVENTI NEL SETTORE DELLA POLITICA DEL LAVORO E DELLA FORMAZIONE PROFESSIONALE						
U.P.B.	1.11.08.11	INTERVENTI DI FORMAZIONE PROFESSIONALE A VALERE SUL FONDO PER LE POLITICHE DEL LAVORO						
Capitolo	Descrizione		Previsioni finali di competenza e residui passivi accertati al 01/01/2012	Totale impegni e riaccertamenti su residui passivi	Somme pagate	Somme rimaste da pagare	Economie o eccedenze di impegni su previsioni finali e residui passivi	
25012	01 01 01 04 01 02 10 005	Spese per l'istituzione di botteghe scuola presso imprese artigiane, per l'apprendimento di tecniche di produzione di oggetti dell'artigianato di tradizione - L.R. 30.11.2001, n. 34 ART. 5 - L.R. 31.03.2003, n. 7	C R T	120.000,00 18.607,96 138.607,96	120.000,00 18.607,96 138.607,96	68.904,32 9.328,53 78.232,85	51.095,68 9.279,43 60.375,11	
25013	01 01 01 04 01 02 10 005	Spese per il corso di abilitazione venatoria e per la realizzazione dei corsi di formazione e aggiornamento in materia di gestione faunistico-venatoria e relativi esami - L.R. 27.08.1994, n. 64 - L.R. 31.03.2003, n. 7	C R T	44.000,00 27.712,00 71.712,00	11.000,00 26.093,36 37.093,36	26.093,36 26.093,36	11.000,00 11.000,00	33.000,00 1.618,64 34.618,64
25014	01 01 01 04 01 02 10 005	Spese per la realizzazione di iniziative di formazione professionale in materia ambientale - L.R. 31.03.2003, n. 7	C R T	24.500,00 24.500,00				24.500,00 24.500,00
25015	01 01 01 04 01 02 10 005	Spese per la realizzazione di iniziative di formazione e informazione relative all'utilizzo di misure preventive per la mitigazione dell'impatto degli animali predatori sul patrimonio zootecnico - L.R. 31.03.2003, n. 7 - L.R. 15.06.2010, n. 17 ART. 17 COMMA 2 LETT. B)	C R T	7.500,00 7.500,00				7.500,00 7.500,00




REGIONE AUTONOMA VALLE D'AOSTA
REGION AUTONOME VALLEES D'AOSTE

RENDICONTO PER L'ESERCIZIO FINANZIARIO 2012

SPESA

PARTE 1. SPESE PER L'ATTIVITA' DELLA REGIONE
FUNZIONE 1.11. SVILUPPO ECONOMICO REGIONALE
AREA OMOGENEA 1.11.08. INTERVENTI NEL SETTORE DELLA POLITICA DEL LAVORO E DELLA FORMAZIONE PROFESSIONALE
U.P.B. 1.11.08.11 INTERVENTI DI FORMAZIONE PROFESSIONALE A VALERE SUL FONDO PER LE POLITICHE DEL LAVORO


Capitolo	Descrizione		Previsioni finali di competenza e residui passivi accertati al 01/01/2012	Totale impegni e riaccertamenti su residui passivi	Somme pagate	Somme rimaste da pagare	Economie o eccedenze di impegni su previsioni finali e residui passivi
26030	01 01 01 04 01 02 10 002 Spese per iniziative di formazione, informazione ed orientamento professionale - L.R. 31.03.2003 , n. 7	C	1.545.000,00	1.459.427,87	90.160,55	1.369.267,32	85.572,13
		R	3.230.213,37	3.229.699,09	959.959,56	2.269.739,53	514,28
		T	4.775.213,37	4.689.126,96	1.050.120,11	3.639.006,85	86.086,41
26031	01 01 01 04 01 02 10 002 Spese per iniziative di formazione artigiana - L.R. 31.03.2003 , n. 7	C	200.000,00	200.000,00	102.300,00	97.700,00	
		R	397.336,83	319.995,08	164.997,54	154.997,54	77.341,75
		T	597.336,83	519.995,08	267.297,54	252.697,54	77.341,75
26032	01 01 01 04 01 02 10 005 Spese per iniziative di formazione nell'ambito dello smaltimento dei rifiuti - D.M. 28.04.1998 , n. 406 - L.R. 31.03.2003 , n. 7	C					
		R					
		T					
26033	01 01 01 04 01 02 10 010 Spese per iniziative di formazione nel settore delle piante officinali(comprende interventi rilevanti ai fini I.V.A) - L.R. 31.03.2003 , n. 7 - L.R. 16.02.2011 , n. 2 ART. 7	C	15.082,00	13.759,59	12.718,43	1.041,16	1.322,41
		R	10.060,81	7.127,05	7.127,05		2.933,76
		T	25.142,81	20.886,64	19.845,48	1.041,16	4.256,17
30151	02 01 01 04 02 02 10 012 Spese per corsi di qualificazione professionale per operatori agrituristici - L.R. 31.03.2003 , n. 7 - L.R. 04.12.2006 , n. 29 ART. 7	C					
		R					
		T					

		REGIONE AUTONOMA VALLE D'AOSTA REGION AUTONOME VALLEE D'AOSTE	RENDICONTO PER L'ESERCIZIO FINANZIARIO 2012			SPESA	
PARTE	1.	SPESE PER L'ATTIVITA' DELLA REGIONE					
FUNZIONE	1.11.	SVILUPPO ECONOMICO REGIONALE					
AREA OMOGENEA	1.11.08.	INTERVENTI NEL SETTORE DELLA POLITICA DEL LAVORO E DELLA FORMAZIONE PROFESSIONALE					
U.P.B.	1.11.08.11	INTERVENTI DI FORMAZIONE PROFESSIONALE A VALERE SUL FONDO PER LE POLITICHE DEL LAVORO					
Capitolo	Descrizione		Previsioni finali di competenza e residui passivi accertati al 01/01/2012	Totale impegni e riaccertamenti su residui passivi	Somme pagate	Somme rimaste da pagare	Economie o eccedenze di impegni su previsioni finali e residui passivi
30153	02 01 01 04 02 02 10 010	Spese per formazione in agricoltura - L.R. 31.03.2003, n. 7 - L.R. 12.12.2007, n. 32 TIT III ART 59 C1 LA) E 60 C1 LA)	C R T	1.250,00 1.037,89 1.250,00	1.037,89 1.037,89 1.037,89		212,11 212,11
30154	02 01 01 06 03 02 10 010	Contributi per la formazione in agricoltura - L.R. 31.03.2003, n. 7 - L.R. 12.12.2007, n. 32 ART.59,C.1,LETT.A)-60,C.1,LETT.A)	C R T	12.068,00 3.144,00 15.212,00	3.240,00 2.097,80 2.097,80	3.240,00 3.240,00	8.828,00 1.046,20 9.874,20
47555	01 01 01 04 02 02 10 023	Spese per attività di formazione imprenditoriale e di aggiornamento tecnico - professionale delle imprese artigiane e per l'attuazione di progetti di bottega - scuola e di apprendimento delle tecniche di mestieri artigianali (mantenuto per la gestione dei residui) - L.R. 30.11.2001, n. 34 ART. 5 - L.R. 31.03.2003, n. 7	C R T	35.769,79 35.769,79	35.769,79 35.769,79	35.769,79 35.769,79	
47556	01 01 01 04 02 02 10 023	Spese per l'istituzione di corsi di formazione teorica e pratica per l'apprendimento di tecniche di produzione di oggetti dell'artigianato di tradizione presso imprese artigiane - L.R. 21.01.2003, n. 2 ARTT. 13 E 14	C R T				



PARTE 1. SPESE PER L'ATTIVITA' DELLA REGIONE
FUNZIONE 1.11. SVILUPPO ECONOMICO REGIONALE
AREA OMOGENEA 1.11.08. INTERVENTI NEL SETTORE DELLA POLITICA DEL LAVORO E DELLA FORMAZIONE PROFESSIONALE
U.P.B. 1.11.08.11 INTERVENTI DI FORMAZIONE PROFESSIONALE A VALERE SUL FONDO PER LE POLITICHE DEL LAVORO

Capitolo	Descrizione		Previsioni finali di competenza e residui passivi accertati al 01/01/2012	Totale impegni e riaccertamenti su residui passivi	Somme pagate	Somme rimaste da pagare	Economie o eccedenze di impegni su previsioni finali e residui passivi
	TOTALE 1.11.08.11	C	2.219.400,00	1.914.393,53	296.596,19	1.617.797,34	305.006,47
		R	3.978.030,59	3.882.963,52	1.412.843,94	2.470.119,58	95.067,07
		T	6.197.430,59	5.797.357,05	1.709.440,13	4.087.916,92	400.073,54

		REGIONE AUTONOMA VALLE D'AOSTA REGION AUTONOME VALLEE D'AOSTE	RENDICONTO PER L'ESERCIZIO FINANZIARIO 2012			SPESA	
PARTE	1.	SPESE PER L'ATTIVITA' DELLA REGIONE					
FUNZIONE	1.11.	SVILUPPO ECONOMICO REGIONALE					
AREA OMOGENEA	1.11.08.	INTERVENTI NEL SETTORE DELLA POLITICA DEL LAVORO E DELLA FORMAZIONE PROFESSIONALE					
U.P.B.	1.11.08.12	CONTRIBUTI A FONDAZIONI PER LA FORMAZIONE PROFESSIONALE					
Capitolo	Descrizione		Previsioni finali di competenza e residui passivi accertati al 01/01/2012	Totale impegni e riaccertamenti su residui passivi	Somme pagate	Somme rimaste da pagare	Economie o eccedenze di impegni su previsioni finali e residui passivi
30150	02 02 01 06 02 02 10 005	Contributo annuo per il funzionamento della fondazione per l'agricoltura - L.R. 01.06.1982, n. 12 ART. 4	C R T	5.075.000,00 5.075.000,00	5.075.000,00 5.075.000,00	5.075.000,00 5.075.000,00	
64330	02 02 01 06 02 02 10 024	Contributo per il funzionamento della Fondazione per la formazione professionale turistica - L.R. 28.06.1991, n. 20 ART. 4, C. 1	C R T	4.250.000,00 4.250.000,00	4.250.000,00 4.250.000,00	4.250.000,00 4.250.000,00	
	TOTALE	1.11.08.12	C R T	9.325.000,00 9.325.000,00	9.325.000,00 9.325.000,00	9.325.000,00 9.325.000,00	



REGIONE AUTONOMA VALLE D'AOSTA
REGION AUTONOME VALLEES D'AOSTE

RENDICONTO PER L'ESERCIZIO FINANZIARIO 2012

SPESA

PARTE 1. SPESE PER L'ATTIVITA' DELLA REGIONE
FUNZIONE 1.11. SVILUPPO ECONOMICO REGIONALE
AREA OMOGENEA 1.11.08. INTERVENTI NEL SETTORE DELLA POLITICA DEL LAVORO E DELLA FORMAZIONE PROFESSIONALE
U.P.B. 1.11.08.13 ALTRI INTERVENTI CORRENTI IN MATERIA DI LAVORO E FORMAZIONE PROFESSIONALE

Capitolo	Descrizione		Previsioni finali di competenza e residui passivi accertati al 01/01/2012	Totale impegni e riaccertamenti su residui passivi	Somme pagate	Somme rimaste da pagare	Economie o eccedenze di impegni su previsioni finali e residui passivi
21840	02 01 01 04 02 02 10 002 Spese per le convenzioni con Finaosta S.p.A. per l'istruttoria relativa alle domande inerenti lo sviluppo e potenziamento delle attività economiche per l'imprenditoria femminile - L.R. 31.03.2003 , n. 9 ART. 3	C R T					
26035	01 01 01 04 01 02 10 002 Spese per promozione ed informazione in materia di servizi per l'impiego - L.R. 31.03.2003 , n. 7 CAPO IV	C R T	15.000,00 11.053,20 26.053,20	10.000,00 10.897,50 20.897,50	5.897,50 5.897,50	10.000,00 5.000,00 15.000,00	5.000,00 155,70 5.155,70
26040	01 01 01 04 02 02 10 002 Spese di gestione del personale nelle aziende sottoposte a procedure concorsuali nei casi di particolare difficoltà occupazionale e finanziaria - L.R. 26.01.2005 , n. 4 ART. 7 BIS	C R T					
26100	01 01 01 06 02 02 10 002 Contributi sui fondi assegnati dallo Stato a soggetti diversi per azioni di arricchimento e ampliamento dell'offerta formativa e per gli interventi perequativi - L. 18.12.1997 , n. 440	C R T	13.624,00 13.624,00				13.624,00 13.624,00



REGIONE AUTONOMA VALLE D'AOSTA
REGION AUTONOME VALLEE D'AOSTE

RENDICONTO PER L'ESERCIZIO FINANZIARIO 2012

SPESA

PARTE 1. SPESE PER L'ATTIVITA' DELLA REGIONE
FUNZIONE 1.11. SVILUPPO ECONOMICO REGIONALE
AREA OMOGENEA 1.11.08. INTERVENTI NEL SETTORE DELLA POLITICA DEL LAVORO E DELLA FORMAZIONE PROFESSIONALE
U.P.B. 1.11.08.13 ALTRI INTERVENTI CORRENTI IN MATERIA DI LAVORO E FORMAZIONE PROFESSIONALE

Capitolo	Descrizione		Previsioni finali di competenza e residui passivi accertati al 01/01/2012	Totale impegni e riaccertamenti su residui passivi	Somme pagate	Somme rimaste da pagare	Economie o eccedenze di impegni su previsioni finali e residui passivi
26110	01 01 01 06 03 02 10 002 Contributi sui fondi assegnati dallo Stato per la fiscalizzazione del costo del lavoro per l'occupazione delle persone disabili - L. 12.03.1999 , n. 68 ART. 13	C R T	77.171,31 77.171,31				77.171,31 77.171,31
26150	01 01 01 04 01 02 10 002 Spese sui fondi assegnati dallo Stato per interventi a sostegno dei programmi regionali destinati all'attività di promozione e informazione della legge 215/1992 per l'imprenditoria femminile - L. 25.02.1992 , n. 215 - D.P.R. 28.07.2000 , n. 314	C R T					
26880	01 01 01 04 03 02 10 002 Spese sui fondi assegnati dallo Stato per il potenziamento dei servizi per l'impiego - L. 23.12.2000 , n. 388 ART. 117 COMMA 5	C R T					
26885	01 01 01 04 02 02 10 002 Spese sui fondi assegnati dallo Stato per il finanziamento dei tirocini formativi e di orientamento inseriti in processi di mobilità geografica - L. 24.06.1997 , n. 196 ART. 18	C R T					



REGIONE AUTONOMA VALLE D'AOSTA
REGION AUTONOME VALLEE D'AOSTE

RENDICONTO PER L'ESERCIZIO FINANZIARIO 2012

SPESA

PARTE 1. SPESE PER L'ATTIVITA' DELLA REGIONE
 FUNZIONE 1.11. SVILUPPO ECONOMICO REGIONALE
 AREA OMOGENEA 1.11.08. INTERVENTI NEL SETTORE DELLA POLITICA DEL LAVORO E DELLA FORMAZIONE PROFESSIONALE
 U.P.B. 1.11.08.13 ALTRI INTERVENTI CORRENTI IN MATERIA DI LAVORO E FORMAZIONE PROFESSIONALE

Capitolo	Descrizione		Previsioni finali di competenza e residui passivi accertati al 01/01/2012	Totale impegni e riaccertamenti su residui passivi	Somme pagate	Somme rimaste da pagare	Economie o eccedenze di impegni su previsioni finali e residui passivi
26890	01 01 01 05 04 02 10 002 Contributi agli enti locali sui fondi assegnati dallo Stato per azioni di politica attiva del lavoro a valere sul Fondo per l'occupazione - L. 17.05.1999 , n. 144 ART. 45 COMMA 6	C R T					
26910	01 01 01 04 01 02 10 002 Spese sui fondi assegnati dallo Stato per lo svolgimento di attività formative nell'ambito dei contratti di apprendistato - L. 24.06.1997 , n. 196 ART. 16 - D.LEGIS. 14.09.2011 , n. 167	C R T	1.075.048,62 1.354.511,23 2.429.559,85	591.031,26 1.354.511,23 1.945.542,49	72.625,00 160.454,01 233.079,01	518.406,26 1.194.057,22 1.712.463,48	484.017,36 484.017,36
26916	01 01 01 04 01 02 10 002 Spese sui fondi assegnati dallo Stato per lo svolgimento di attività formative e non nell'ambito dei contratti di apprendistato e dell'obbligo di frequenza di attività formative - L. 17.05.1999 , n. 144 ART. 68	C R T	278.272,13 931.316,70 1.209.588,83	278.272,13 931.316,70 1.209.588,83	 237.636,20 237.636,20	278.272,13 693.680,50 971.952,63	
26920	01 01 01 06 03 02 10 002 Iniziative a valere sul Fondo regionale per l'occupazione delle persone disabili - L. 12.03.1999 , n. 68 ARTT. 5 -COMMI 3, 5 E 7- 14 E 15 - L.R. 31.03.2003 , n. 7 ART. 34	C R T	598.602,18 598.602,18				598.602,18 598.602,18



**REGIONE AUTONOMA VALLE D'AOSTA
REGION AUTONOME VALLEE D'AOSTE**

RENDICONTO PER L'ESERCIZIO FINANZIARIO 2012

SPESA

PARTE 1. SPESE PER L'ATTIVITA' DELLA REGIONE
 FUNZIONE 1.11. SVILUPPO ECONOMICO REGIONALE
 AREA OMOGENEA 1.11.08. INTERVENTI NEL SETTORE DELLA POLITICA DEL LAVORO E DELLA FORMAZIONE PROFESSIONALE
 U.P.B. 1.11.08.13 ALTRI INTERVENTI CORRENTI IN MATERIA DI LAVORO E FORMAZIONE PROFESSIONALE

Capitolo	Descrizione		Previsioni finali di competenza e residui passivi accertati al 01/01/2012	Totale impegni e riaccertamenti su residui passivi	Somme pagate	Somme rimaste da pagare	Economie o eccedenze di impegni su previsioni finali e residui passivi
27000	01 01 01 06 03 02 08 034 Trasferimento al fondo gestito dalla Finaosta S.p.A a sostegno dell'anticipazione degli ammortizzatori sociali - L.R. 26.01.2005, n. 4 ART. 7 BIS	C R T	1.000,00 1.000,00				1.000,00 1.000,00
27010	02 01 01 04 02 02 10 002 Spese per l'informazione, la diffusione delle conoscenze, il monitoraggio, le indagini e le ricerche sul mercato del lavoro e le attività di formazione professionale - L.R. 31.03.2003, n. 7	C R T	50.000,00 37.136,97 87.136,97	39.930,00 37.136,97 77.066,97	39.930,00 23.000,00 62.930,00	14.136,97 14.136,97	10.070,00 10.070,00
27011	02 01 01 04 02 02 10 002 Spese per le attività di promozione delle azioni di prevenzione della salute e sicurezza sui luoghi di lavoro - D.LEGIS. 09.04.2008, n. 81 ART. 11 C. 3 E 7	C R T	5.000,00 15.000,00 20.000,00	15.000,00 15.000,00	7.499,58 7.499,58	7.500,42 7.500,42	5.000,00 5.000,00
27012	02 01 01 06 03 02 10 005 Trasferimenti ad Enti o Associazioni per interventi di formazione per la promozione della cultura sulla sicurezza e salute sul luogo di lavoro - quota cofinanziamento regionale - D.LEGIS. 09.04.2008, n. 81	C R T	15.000,00 22.944,35 37.944,35	22.944,35 22.944,35	10.895,00 10.895,00	12.049,35 12.049,35	15.000,00 15.000,00




**REGIONE AUTONOMA VALLE D'AOSTA
REGION AUTONOME VALLEES D'AOSTE**

RENDICONTO PER L'ESERCIZIO FINANZIARIO 2012

SPESA

PARTE 1. SPESE PER L'ATTIVITA' DELLA REGIONE
FUNZIONE 1.11. SVILUPPO ECONOMICO REGIONALE
AREA OMOGENEA 1.11.08. INTERVENTI NEL SETTORE DELLA POLITICA DEL LAVORO E DELLA FORMAZIONE PROFESSIONALE
U.P.B. 1.11.08.13 ALTRI INTERVENTI CORRENTI IN MATERIA DI LAVORO E FORMAZIONE PROFESSIONALE

Capitolo	Descrizione		Previsioni finali di competenza e residui passivi accertati al 01/01/2012	Totale impegni e riaccertamenti su residui passivi	Somme pagate	Somme rimaste da pagare	Economie o eccedenze di impegni su previsioni finali e residui passivi
27013	01 01 01 06 03 02 10 002 Trasferimenti sui fondi assegnati dallo Stato ad Enti e Associazioni per interventi di formazione per la promozione della cultura sulla sicurezza e salute sul luogo di lavoro - D.LEGIS. 09.04.2008 , n. 81 ARTICOLO 11, COMMA 7	C	9.166,93				9.166,93
		R	54.834,87	51.268,25	25.420,86	25.847,39	3.566,62
		T	64.001,80	51.268,25	25.420,86	25.847,39	12.733,55
30058	01 01 01 04 02 02 06 005 Spese sui fondi assegnati dallo Stato per l'attuazione del progetto OLAF "Detecting and Correcting fraud in Valle d'Aosta and Bulgaria" - DEC.CE 23.07.2007 , n. 878	C					
		R					
		T					
30100	01 01 01 06 03 02 06 005 Contributi sui fondi assegnati dallo Stato ad aziende per interventi di formazione continua, aggiornamento, riqualificazione e formazione professionale - L. 19.07.1993 , n. 236 ART. 9 COMMI 3 E 3-BIS	C	429.390,84				429.390,84
		R					
		T	429.390,84				429.390,84
30110	01 01 01 06 02 02 06 005 Contributi sui fondi assegnati dallo Stato ad enti di formazione professionale per interventi di formazione continua, aggiornamento, riqualificazione e formazione professionale - L. 19.07.1993 , n. 236 ART. 9 COMMI 3 E 3-BIS	C					
		R					
		T					

		REGIONE AUTONOMA VALLE D'AOSTA REGION AUTONOME VALLEE D'AOSTE	RENDICONTO PER L'ESERCIZIO FINANZIARIO 2012			SPESA		
PARTE	1.	SPESE PER L'ATTIVITA' DELLA REGIONE						
FUNZIONE	1.11.	SVILUPPO ECONOMICO REGIONALE						
AREA OMOGENEA	1.11.08.	INTERVENTI NEL SETTORE DELLA POLITICA DEL LAVORO E DELLA FORMAZIONE PROFESSIONALE						
U.P.B.	1.11.08.13	ALTRI INTERVENTI CORRENTI IN MATERIA DI LAVORO E FORMAZIONE PROFESSIONALE						
Capitolo	Descrizione		Previsioni finali di competenza e residui passivi accertati al 01/01/2012	Totale impegni e riaccertamenti su residui passivi	Somme pagate	Somme rimaste da pagare	Economie o eccedenze di impegni su previsioni finali e residui passivi	
30135	01 01 01 06 02 02 06 005 Contributi sui fondi assegnati dallo Stato e dal Fondo sociale europeo oggetto di cofinanziamento regionale per lo svolgimento delle attività previste dal programma di iniziativa comunitaria "Equal" - L. 16.04.1987, n. 183 ART. 5 - REG.CE 21.06.1999, n. 1260 - DEC.CCE 26.03.2001, n. 43 - DEC.CCE 17.09.2004, n. 3551		C R T					
30250	01 01 01 06 03 02 10 005 Contributi sui fondi assegnati dallo Stato e dal FSE oggetto di cofinanziamento regionale per lo svolgimento delle attività previste dal programma di Iniziativa Comunitaria EQUAL II fase - L. 16.04.1987, n. 183 ART. 5 - REG.CE 21.06.1999, n. 1260 - DEC.CCE 26.03.2001, n. 43 - DEC.CCE 17.09.2004, n. 3551		C R T					
	TOTALE	1.11.08.13	C	2.567.276,01	919.233,39	112.555,00	806.678,39	1.648.042,62
			R	2.426.797,32	2.423.075,00	470.803,15	1.952.271,85	3.722,32
			T	4.994.073,33	3.342.308,39	583.358,15	2.758.950,24	1.651.764,94



REGIONE AUTONOMA VALLE D'AOSTA
REGION AUTONOME VALLEES D'AOSTE

RENDICONTO PER L'ESERCIZIO FINANZIARIO 2012

SPESA

PARTE 1. SPESE PER L'ATTIVITA' DELLA REGIONE
 FUNZIONE 1.11. SVILUPPO ECONOMICO REGIONALE
 AREA OMOGENEA 1.11.08. INTERVENTI NEL SETTORE DELLA POLITICA DEL LAVORO E DELLA FORMAZIONE PROFESSIONALE
 U.P.B. 1.11.08.20 FONDO PER LE POLITICHE DEL LAVORO E LA FORMAZIONE PROFESSIONALE

Capitolo	Descrizione		Previsioni finali di competenza e residui passivi accertati al 01/01/2012	Totale impegni e riaccertamenti su residui passivi	Somme pagate	Somme rimaste da pagare	Economie o eccedenze di impegni su previsioni finali e residui passivi
26010	02 01 02 04 03 03 10 002 Fondo per il finanziamento del piano triennale di politica del lavoro - L.R. 31.03.2003 , n. 7	C R T					
26060	02 01 02 04 03 03 10 002 Contributi di sostegno alle nuove imprenditorialità - L.R. 31.03.2003 , n. 7	C R T	736.504,00 518.814,29 1.255.318,29	359.000,00 518.226,89 877.226,89	137.211,85 243.408,91 380.620,76	221.788,15 274.817,98 496.606,13	377.504,00 587,40 378.091,40
26065	02 01 02 04 01 03 10 005 Contributi per l'attuazione del progetto "Un computer in famiglia" - L.R. 31.03.2003 , n. 7	C R T	169.200,00 169.200,00	169.200,00 169.200,00		169.200,00 169.200,00	
	TOTALE 1.11.08.20	C R T	736.504,00 688.014,29 1.424.518,29	359.000,00 687.426,89 1.046.426,89	137.211,85 243.408,91 380.620,76	221.788,15 444.017,98 665.806,13	377.504,00 587,40 378.091,40




**REGIONE AUTONOMA VALLE D'AOSTA
REGION AUTONOME VALLEE D'AOSTE**


RENDICONTO PER L'ESERCIZIO FINANZIARIO 2012

SPESA

PARTE 1. SPESE PER L'ATTIVITA' DELLA REGIONE
FUNZIONE 1.11. SVILUPPO ECONOMICO REGIONALE
AREA OMOGENEA 1.11.08. INTERVENTI NEL SETTORE DELLA POLITICA DEL LAVORO E DELLA FORMAZIONE PROFESSIONALE
U.P.B. 1.11.08.21 ALTRI INTERVENTI DI INVESTIMENTO IN MATERIA DI LAVORO E FORMAZIONE PROFESSIONALE

Capitolo	Descrizione		Previsioni finali di competenza e residui passivi accertati al 01/01/2012	Totale impegni e riaccertamenti su residui passivi	Somme pagate	Somme rimaste da pagare	Economie o eccedenze di impegni su previsioni finali e residui passivi
26105	02 01 02 04 03 03 10 002 Contributi ad imprese per favorire l'inserimento lavorativo di persone disabili - L.R. 11.08.1981, n. 54	C	250.000,00	229.500,00	125.958,50	103.541,50	20.500,00
		R	137.094,24	137.094,24	128.387,84	8.706,40	
		T	387.094,24	366.594,24	254.346,34	112.247,90	20.500,00
26115	02 01 02 04 03 03 10 002 Contributi in conto capitale integrativi ai finanziamenti dello Stato a favore dell'imprenditoria femminile - L.R. 31.03.2003, n. 9	C					
		R					
		T					
26120	02 01 02 04 03 03 10 002 Contributi sui fondi assegnati dallo Stato per interventi a favore dell'imprenditoria femminile - L. 25.02.1992, n. 215 - D.P.R. 28.07.2000, n. 314	C					
		R					
		T					
26125	02 01 02 06 04 04 10 002 Spese sui fondi assegnati dallo Stato per finanziamenti a tasso agevolato a favore dell'imprenditoria femminile - L. 25.02.1992, n. 215 - D.P.R. 28.07.2000, n. 314	C					
		R					
		T					
26881	02 01 02 02 00 03 10 002 Spese sui fondi assegnati dallo stato per il potenziamento dei servizi per l'impiego - investimenti - L. 23.12.2000, n. 388 ART. 117, COMMA 5	C	128.346,86	89.500,00		89.500,00	38.846,86
		R	19.758,09	19.758,09	19.758,09		
		T	148.104,95	109.258,09	19.758,09	89.500,00	38.846,86

		REGIONE AUTONOMA VALLE D'AOSTA REGION AUTONOME VALLEE D'AOSTE		RENDICONTO PER L'ESERCIZIO FINANZIARIO 2012			SPESA
PARTE	1.	SPESE PER L'ATTIVITA' DELLA REGIONE					
FUNZIONE	1.11.	SVILUPPO ECONOMICO REGIONALE					
AREA OMOGENEA	1.11.08.	INTERVENTI NEL SETTORE DELLA POLITICA DEL LAVORO E DELLA FORMAZIONE PROFESSIONALE					
U.P.B.	1.11.08.21	ALTRI INTERVENTI DI INVESTIMENTO IN MATERIA DI LAVORO E FORMAZIONE PROFESSIONALE					
Capitolo	Descrizione		Previsioni finali di competenza e residui passivi accertati al 01/01/2012	Totale impegni e riaccertamenti su residui passivi	Somme pagate	Somme rimaste da pagare	Economie o eccedenze di impegni su previsioni finali e residui passivi
64332	02 01 02 04 02 03 10 024	C R T	130.000,00 130.000,00	130.000,00 130.000,00		130.000,00 130.000,00	
	Contributo straordinario alla Fondazione per la Formazione Professionale Turistica - L.R. 28.06.1991 , n. 20 ART. 4 COMMA 3						
	TOTALE 1.11.08.21	C R T	508.346,86 156.852,33 665.199,19	449.000,00 156.852,33 605.852,33	125.958,50 148.145,93 274.104,43	323.041,50 8.706,40 331.747,90	59.346,86 59.346,86

		REGIONE AUTONOMA VALLE D'AOSTA REGION AUTONOME VALLEE D'AOSTE		RENDICONTO PER L'ESERCIZIO FINANZIARIO 2012			SPESA
PARTE	1.	SPESE PER L'ATTIVITA' DELLA REGIONE					
FUNZIONE	1.11.	SVILUPPO ECONOMICO REGIONALE					
AREA OMOGENEA	1.11.09.	PROGRAMMI COMUNITARI E STATALI					
U.P.B.	1.11.09.10	PROGRAMMA SVILUPPO RURALE 2007/13 - SPESE CORRENTI					
Capitolo	Descrizione		Previsioni finali di competenza e residui passivi accertati al 01/01/2012	Totale impegni e riaccertamenti su residui passivi	Somme pagate	Somme rimaste da pagare	Economie o eccedenze di impegni su previsioni finali e residui passivi
43055	02 01 01 04 01 02 10 010	Spese per implementazione, gestione ed informazione concernenti il Programma di Sviluppo Rurale 2007/2013 - REG.CE 20.09.2005 , n. 1698	C 315.000,00 R 164.501,41 T 479.501,41	296.825,05 162.963,72 459.788,77	145.133,41 145.303,77 290.437,18	151.691,64 17.659,95 169.351,59	18.174,95 1.537,69 19.712,64
47016	01 01 01 05 09 02 10 010	Trasferimento all'organismo pagatore per le erogazioni in agricoltura per la Regione Autonoma Valle d'Aosta, degli aiuti diretti alle aziende agricole per l'attuazione del Programma di Sviluppo rurale 2007/2013 - REG.CE 20.09.2005 , n. 1698	C R T				
	TOTALE 1.11.09.10		C 315.000,00 R 164.501,41 T 479.501,41	296.825,05 162.963,72 459.788,77	145.133,41 145.303,77 290.437,18	151.691,64 17.659,95 169.351,59	18.174,95 1.537,69 19.712,64




**REGIONE AUTONOMA VALLE D'AOSTA
REGION AUTONOME VALLEES D'AOSTE**


RENDICONTO PER L'ESERCIZIO FINANZIARIO 2012


SPESA

PARTE 1. SPESE PER L'ATTIVITA' DELLA REGIONE
FUNZIONE 1.11. SVILUPPO ECONOMICO REGIONALE
AREA OMOGENEA 1.11.09. PROGRAMMI COMUNITARI E STATALI
U.P.B. 1.11.09.11 PROGRAMMA OCCUPAZIONE 2007-13

Capitolo	Descrizione		Previsioni finali di competenza e residui passivi accertati al 01/01/2012	Totale impegni e riaccertamenti su residui passivi	Somme pagate	Somme rimaste da pagare	Economie o eccedenze di impegni su previsioni finali e residui passivi
30052	01 01 01 04 02 02 10 005 Spese per l'attuazione di iniziative a supporto della gestione e del controllo di programmi comunitari a valere sul P.O. Obiettivo 2 Occupazione 2007/2013 e di altri programmi oggetto di contributo comunitario - L.R. 10.12.2008 , n. 29 ART. 18 C. 11	C R T					
30055	01 01 01 04 02 02 06 005 Spese per l'attuazione di interventi oggetto di contributo del Fondo Sociale Europeo (FSE),del Fondo di Rotazione statale e del cofinanziamento regionale - Programma Obiettivo 2 Occupazione 2007/2013 - REG.CE 05.07.2006 , n. 1081 - REG.CE 11.07.2006 , n. 1083	C R T	8.275.019,31 10.325.172,66 18.600.191,97	5.540.973,87 9.602.832,89 15.143.806,76	631.423,97 3.329.586,40 3.961.010,37	4.909.549,90 6.273.246,49 11.182.796,39	2.734.045,44 722.339,77 3.456.385,21
30056	01 01 01 06 03 02 10 005 Contributi per l'attuazione di interventi oggetto di contributo del Fondo Sociale Europeo (FSE), del Fondo di rotazione statale e del cofinanziamento regionale - Programma Obiettivo 2 Occupazione 2007/2013 - REG.CE 05.07.2006 , n. 1081 - REG.CE 11.07.2006 , n. 1083	C R T	7.335.991,16 7.468.271,52 14.804.262,68	4.354.094,04 6.967.889,26 11.321.983,30	415.141,75 2.108.239,90 2.523.381,65	3.938.952,29 4.859.649,36 8.798.601,65	2.981.897,12 500.382,26 3.482.279,38

 REGIONE AUTONOMA VALLE D'AOSTA REGION AUTONOME VALLEE D'AOSTE			RENDICONTO PER L'ESERCIZIO FINANZIARIO 2012			SPESA	
PARTE	1.	SPESE PER L'ATTIVITA' DELLA REGIONE					
FUNZIONE	1.11.	SVILUPPO ECONOMICO REGIONALE					
AREA OMOGENEA	1.11.09.	PROGRAMMI COMUNITARI E STATALI					
U.P.B.	1.11.09.11	PROGRAMMA OCCUPAZIONE 2007-13					
Capitolo	Descrizione		Previsioni finali di competenza e residui passivi accertati al 01/01/2012	Totale impegni e riaccertamenti su residui passivi	Somme pagate	Somme rimaste da pagare	Economie o eccedenze di impegni su previsioni finali e residui passivi
30057	01 01 01 04 02 02 06 005	Spese per il cofinanziamento regionale di interventi formativi e di politica del lavoro oggetto di contributo comunitario, del F.S.E e dei fondi di rotazione statali 2007/2013 - REG.CE 05.07.2006 , n. 1081 REG.CE N. 1083 DEL 11/07/2006	C R T	64.174,98 64.174,98			64.174,98 64.174,98
30060	01 01 01 04 00 02 08 007	Spese per il cofinanziamento regionale delle politiche di pari opportunità oggetto di contributo del Fondop Sociale Europeo (FSE) - POR 2007/2013	C R T				
30061	01 01 01 05 09 02 08 002	Trasferimento all'INPS di fondi per la compartecipazione al pagamento del sostegno al reddito a valere sul FSE-POR 2007/2013 per la realizzazione di politiche attive a favore dei lavoratori interessati - L. 22.12.2008 , n. 203 ART. 3 COMMA 36 - CONV. 28.07.2009	C R T	300.000,00 300.000,00	200.000,00 200.000,00	200.000,00 200.000,00	100.000,00 100.000,00

		REGIONE AUTONOMA VALLE D'AOSTA REGION AUTONOME VALLEE D'AOSTE	RENDICONTO PER L'ESERCIZIO FINANZIARIO 2012			SPESA	
PARTE	1.	SPESE PER L'ATTIVITA' DELLA REGIONE					
FUNZIONE	1.11.	SVILUPPO ECONOMICO REGIONALE					
AREA OMOGENEA	1.11.09.	PROGRAMMI COMUNITARI E STATALI					
U.P.B.	1.11.09.11	PROGRAMMA OCCUPAZIONE 2007-13					
Capitolo	Descrizione		Previsioni finali di competenza e residui passivi accertati al 01/01/2012	Totale impegni e riaccertamenti su residui passivi	Somme pagate	Somme rimaste da pagare	Economie o eccedenze di impegni su previsioni finali e residui passivi
30220	01 01 01 04 02 02 06 005	C R T Spese sui fondi assegnati dallo Stato e dal Fondo sociale europeo oggetto di cofinanziamento regionale per l'attuazione di interventi di formazione professionale e di politica del lavoro - obiettivo 3 POR FSE 2000/2006 (mantenuto per la gestione dei residui) - L. 16.04.1987, n. 183 ART. 5 - REG.CE 21.06.1999, n. 1260 - REG.CE 12.07.1999, n. 1784	800,00 800,00	800,00 800,00	800,00 800,00		
30225	01 01 01 04 02 02 10 005	C R T Spese sui fondi assegnati dallo Stato e dal Fondo Sociale Europeo oggetto di cofinanziamento regionale per l'attuazione di interventi di formazione professionale e politica del lavoro PON azioni sistema Obiettivo 3 FSE (mantenuto per la gestione dei residui) - L. 21.12.1978, n. 845 - L. 16.04.1987, n. 183 ART. 5 - REG.CE 21.06.1999, n. 1260 - REG.CE 12.07.1999, n. 1784 - DEC.CE 21.09.2000, n. 2067 - DEC.CE 21.09.2000, n. 2079 - DEC.CCE 20.07.2004, n. 2913 - DEC.CCE 20.07.2004, n. 2915					

 REGIONE AUTONOMA VALLE D'AOSTA REGION AUTONOME VALLEES D'AOSTE			RENDICONTO PER L'ESERCIZIO FINANZIARIO 2012			SPESA		
PARTE	1.	SPESE PER L'ATTIVITA' DELLA REGIONE						
FUNZIONE	1.11.	SVILUPPO ECONOMICO REGIONALE						
AREA OMOGENEA	1.11.09.	PROGRAMMI COMUNITARI E STATALI						
U.P.B.	1.11.09.11	PROGRAMMA OCCUPAZIONE 2007-13						
Capitolo	Descrizione		Previsioni finali di competenza e residui passivi accertati al 01/01/2012	Totale impegni e riaccertamenti su residui passivi	Somme pagate	Somme rimaste da pagare	Economie o eccedenze di impegni su previsioni finali e residui passivi	
30230	01 01 01 06 03 02 06 005 Contributi sui fondi assegnati dallo Stato e dal Fondo sociale europeo oggetto di cofinanziamento regionale per l'attuazione di interventi di formazione professionale e di politica del lavoro - obiettivo 3 POR FSE 2000/2006 (mantenuto per la gestione dei residui) - L. 16.04.1987, n. 183 ART. 5 - REG.CE 21.06.1999, n. 1260 - REG.CE 12.07.1999, n. 1784		C R T					
30240	01 01 01 06 03 02 10 005 Contributi sui fondi assegnati dallo Stato e dal Fondo Sociale Europeo oggetto di cofinanziamento regionale per l'attuazione di interventi di formazione professionale e politica del lavoro - PON azioni di sistema Obiettivo 3 FSE (mantenuto per la gestione dei residui) - L. 21.12.1978, n. 845 - L. 16.04.1987, n. 183 ART. 5 - REG.CE 21.06.1999, n. 1260 - REG.CE 12.07.1999, n. 1784 - DEC.CE 21.09.2000, n. 2067 - DEC.CE 21.09.2000, n. 2079 - DEC.CCE 20.07.2004, n. 2913 - DEC.CCE 20.07.2004, n. 2915		C R T					
	TOTALE	1.11.09.11	C	15.975.985,45	10.095.867,91	1.247.365,72	8.848.502,19	5.880.117,54
			R	17.793.444,18	16.570.722,15	5.437.826,30	11.132.895,85	1.222.722,03
			T	33.769.429,63	26.666.590,06	6.685.192,02	19.981.398,04	7.102.839,57




REGIONE AUTONOMA VALLE D'AOSTA
REGION AUTONOME VALLEES D'AOSTE

RENDICONTO PER L'ESERCIZIO FINANZIARIO 2012

SPESA

PARTE 1. SPESE PER L'ATTIVITA' DELLA REGIONE
FUNZIONE 1.11. SVILUPPO ECONOMICO REGIONALE
AREA OMOGENEA 1.11.09. PROGRAMMI COMUNITARI E STATALI
U.P.B. 1.11.09.12 ALTRI INTERVENTI CORRENTI A SOSTEGNO DEI PROGRAMMI COMUNITARI

Capitolo	Descrizione		Previsioni finali di competenza e residui passivi accertati al 01/01/2012	Totale impegni e riaccertamenti su residui passivi	Somme pagate	Somme rimaste da pagare	Economie o eccedenze di impegni su previsioni finali e residui passivi
25025	02 01 01 04 02 02 10 032 Spese per la definizione di progetti da proporre a finanziamento comunitario - L.R. 28.04.1998 , n. 18	C R T	23.500,00 23.500,00				23.500,00 23.500,00
25060	01 01 01 04 01 02 10 032 Spese sui fondi assegnati dall'Unione europea per il funzionamento e l'attività di "Europe Direct Vallée d'Aoste" - CONV. 19.03.2009 , n. 13380	C R T	10.000,00 5.000,00 15.000,00	6.413,95 5.000,00 11.413,95	6.413,95 5.000,00 11.413,95		3.586,05 3.586,05
25061	01 01 01 05 02 02 10 032 Contributi agli enti locali, sui fondi assegnati dall'Unione europea, per attività promosse da "Europe Direct Vallée d'Aoste" - CONV. 19.03.2009 , n. 13380	C R T	15.000,00 15.000,00	11.625,42 11.625,42	11.625,42 11.625,42		3.374,58 3.374,58
25070	01 01 01 06 02 02 10 032 Trasferimento al gruppo di cooperazione territoriale (GECT) Alpi Mediterraneo per il funzionamento operativo - L.R. 07.12.2009 , n. 44 ART. 3	C R T	50.000,00 50.000,00				50.000,00 50.000,00

		REGIONE AUTONOMA VALLE D'AOSTA REGION AUTONOME VALLEE D'AOSTE	RENDICONTO PER L'ESERCIZIO FINANZIARIO 2012			SPESA	
PARTE	1.	SPESE PER L'ATTIVITA' DELLA REGIONE					
FUNZIONE	1.11.	SVILUPPO ECONOMICO REGIONALE					
AREA OMOGENEA	1.11.09.	PROGRAMMI COMUNITARI E STATALI					
U.P.B.	1.11.09.12	ALTRI INTERVENTI CORRENTI A SOSTEGNO DEI PROGRAMMI COMUNITARI					
Capitolo	Descrizione		Previsioni finali di competenza e residui passivi accertati al 01/01/2012	Totale impegni e riaccertamenti su residui passivi	Somme pagate	Somme rimaste da pagare	Economie o eccedenze di impegni su previsioni finali e residui passivi
43085	02 01 01 04 01 02 10 010 Spese per l'attuazione del programma regionale LEADER PLUS, cofinanziato dal FEOGA orientamento e dal Fondo di rotazione statale (mantenuto per la gestione dei perenti) - L. 16.04.1987, n. 183 ART. 5 - REG.CE 21.06.1999, n. 1260 - DEC.CCE 25.09.2001, n. 2744		C R T				
46415	02 01 01 04 02 02 10 032 Oneri sui fondi assegnati dallo Stato di cui al Fondo di rotazione della legge n. 183/1987 e sul Fondo europeo di sviluppo regionale (FESR) per l'attuazione di programmi di iniziativa comunitaria INTERREG III C 2000-2006 (mantenuto per la gestione dei residui) - L. 16.04.1987, n. 183 ART. 5 - REG.CE 21.06.1999, n. 1260 - REG.CE 12.07.1999, n. 1783 - DEC.CCE 31.12.2001, n. 4771 - DEC.CCE 31.12.2001, n. 4773 - DEC.CCE 22.03.2002, n. 54 - DEC.CCE 28.05.2002, n. 789		C R T				
	TOTALE 1.11.09.12		C	98.500,00	18.039,37	18.039,37	80.460,63
			R	5.000,00	5.000,00	5.000,00	
			T	103.500,00	23.039,37	23.039,37	80.460,63




**REGIONE AUTONOMA VALLE D'AOSTA
REGION AUTONOME VALLEE D'AOSTE**

RENDICONTO PER L'ESERCIZIO FINANZIARIO 2012

SPESA

PARTE 1. SPESE PER L'ATTIVITA' DELLA REGIONE
FUNZIONE 1.11. SVILUPPO ECONOMICO REGIONALE
AREA OMOGENEA 1.11.09. PROGRAMMI COMUNITARI E STATALI
U.P.B. 1.11.09.20 PROGRAMMA COMPETITIVITA' REGIONALE 2007-2013

Capitolo	Descrizione	Previsioni finali di competenza e residui passivi accertati al 01/01/2012	Totale impegni e riaccertamenti su residui passivi	Somme pagate	Somme rimaste da pagare	Economie o eccedenze di impegni su previsioni finali e residui passivi
25026	02 01 02 01 00 03 10 005 Spese per l'attuazione del Docup ob. 2 2000/2006 oggetto di contributo del Fondo europeo di sviluppo regionale (FESR) e del Fondo di rotazione statale (mantenuto per la gestione dei residui) - L. 16.04.1987, n. 183 ART. 5 - REG.CE 21.06.1999, n. 1260 - DEC.CE 19.09.2001, n. 2121 - DEC.CE 06.12.2004, n. 4838	C R T				
43040	02 01 02 04 03 03 10 010 Oneri per l'attuazione di progetti oggetto di contributo del Fondo Europeo di Sviluppo Regionale (FESR) e del Fondo di rotazione statale nell'ambito del sostegno transitorio per il periodo 2000/2005 (mantenuto per la gestione dei residui) - L. 16.04.1987, n. 183 ART. 5 - REG.CE 21.06.1999, n. 1260 - DEC.CCE 19.09.2001, n. 2121	C R T				

		REGIONE AUTONOMA VALLE D'AOSTA REGION AUTONOME VALLEE D'AOSTE	RENDICONTO PER L'ESERCIZIO FINANZIARIO 2012			SPESA		
PARTE	1.	SPESE PER L'ATTIVITA' DELLA REGIONE						
FUNZIONE	1.11.	SVILUPPO ECONOMICO REGIONALE						
AREA OMOGENEA	1.11.09.	PROGRAMMI COMUNITARI E STATALI						
U.P.B.	1.11.09.20	PROGRAMMA COMPETITIVITA' REGIONALE 2007-2013						
Capitolo	Descrizione		Previsioni finali di competenza e residui passivi accertati al 01/01/2012	Totale impegni e riaccertamenti su residui passivi	Somme pagate	Somme rimaste da pagare	Economie o eccedenze di impegni su previsioni finali e residui passivi	
47008	02 01 02 08 00 03 10 032 Fondo per il finanziamento del Programma Competitività regionale 2007/2013 oggetto di contributo del Fondo europeo di sviluppo regionale (FESR) e del Fondo di rotazione statale - L. 16.04.1987, n. 183 ART. 5 - REG.CE 05.07.2006, n. 1080 - REG.CE 11.07.2006, n. 1083 - DEL.CIPE 15.06.2007, n. 36 - DEC.CE 07.08.2007, n. 3867		C R T					
47009	02 01 02 04 03 03 10 032 Trasferimenti e contributi per l'attuazione del Programma Competitività regionale 2007/2013 oggetto di contributo del Fondo europeo di sviluppo regionale (FESR) e del Fondo di rotazione statale - L. 16.04.1987, n. 183 ART. 5 - REG.CE 05.07.2006, n. 1080 - REG.CE 11.07.2006, n. 1083 - DEL.CIPE 15.06.2007, n. 36 - DEC.CE 07.08.2007, n. 3867		C R T	4.930.081,79 13.231.765,25 18.161.847,04	4.922.971,24 12.972.024,13 17.894.995,37	742.290,60 815.335,42 1.557.626,02	4.180.680,64 12.156.688,71 16.337.369,35	7.110,55 259.741,12 266.851,67




REGIONE AUTONOMA VALLE D'AOSTA
REGION AUTONOME VALLEES D'AOSTE

RENDICONTO PER L'ESERCIZIO FINANZIARIO 2012

SPESA

PARTE 1. SPESE PER L'ATTIVITA' DELLA REGIONE
 FUNZIONE 1.11. SVILUPPO ECONOMICO REGIONALE
 AREA OMOGENEA 1.11.09. PROGRAMMI COMUNITARI E STATALI
 U.P.B. 1.11.09.20 PROGRAMMA COMPETITIVITA' REGIONALE 2007-2013

Capitolo	Descrizione		Previsioni finali di competenza e residui passivi accertati al 01/01/2012	Totale impegni e riaccertamenti su residui passivi	Somme pagate	Somme rimaste da pagare	Economie o eccedenze di impegni su previsioni finali e residui passivi
47010	02 01 02 03 02 03 10 032 Trasferimenti e contributi a enti locali per l'attuazione del Programma Competitività regionale 2007/2013 oggetto di contributo del Fondo europeo di sviluppo regionale (FESR) e del Fondo di rotazione statale - DEC.CE 07.08.2007 , n. 3867	C R T	41.149,00 1.166.416,00 1.207.565,00	41.149,00 1.048.921,56 1.090.070,56	262.304,04 262.304,04	41.149,00 786.617,52 827.766,52	117.494,44 117.494,44
47011	02 01 02 04 03 03 10 028 Contributi alle nuove imprese innovative per l'attuazione del Programma Competitività regionale 2007/2013 oggetto di contributo del Fondo Europeo di Sviluppo regionale (FESR) e del Fondo di rotazione statale - L.R. 14.06.2011 , n. 14	C R T					
47012	02 01 02 01 00 03 10 032 Spese per l'attuazione del Programma Competitività regionale 2007/2013 oggetto di contributo del Fondo europeo di sviluppo regionale (FESR) e del Fondo di rotazione statale - L. 16.04.1987 , n. 183 ART. 5 - REG.CE 05.07.2006 , n. 1080 - REG.CE 11.07.2006 , n. 1083 - DEL.CIPE 15.06.2007 , n. 36 - DEC.CE 07.08.2007 , n. 3867	C R T	5.639.457,87 11.483.724,73 17.123.182,60	3.969.344,11 9.047.805,99 13.017.150,10	145.471,70 2.158.198,97 2.303.670,67	3.823.872,41 6.889.607,02 10.713.479,43	1.670.113,76 2.435.918,74 4.106.032,50

		REGIONE AUTONOMA VALLE D'AOSTA REGION AUTONOME VALLEE D'AOSTE	RENDICONTO PER L'ESERCIZIO FINANZIARIO 2012			SPESA	
PARTE	1.	SPESE PER L'ATTIVITA' DELLA REGIONE					
FUNZIONE	1.11.	SVILUPPO ECONOMICO REGIONALE					
AREA OMOGENEA	1.11.09.	PROGRAMMI COMUNITARI E STATALI					
U.P.B.	1.11.09.20	PROGRAMMA COMPETITIVITA' REGIONALE 2007-2013					
Capitolo	Descrizione		Previsioni finali di competenza e residui passivi accertati al 01/01/2012	Totale impegni e riaccertamenti su residui passivi	Somme pagate	Somme rimaste da pagare	Economie o eccedenze di impegni su previsioni finali e residui passivi
47015	02 01 02 08 00 03 10 032 Fondo per il finanziamento del Programma Competitività regionale 2007/2013 mediante risorse aggiuntive regionali - REG.CE 11.07.2006 , n. 1083		C				
47021	02 01 02 05 04 03 10 032 Trasferimento fondi a Finaosta S.p.A. per l'erogazione di contributi alle nuove imprese innovative per l'attuazione del Programma Competitività regionale 2007/2013 oggetto di contributo del Fondo Europeo di Sviluppo regionale (FESR) e del Fondo di rotazione statale - L.R. 14.06.2011 , n. 14		R	1.080.000,00	580.000,00	580.000,00	500.000,00
			T	1.080.000,00	580.000,00	580.000,00	500.000,00
	TOTALE 1.11.09.20		C	11.690.688,66	9.513.464,35	887.762,30	2.177.224,31
			R	25.881.905,98	23.068.751,68	3.235.838,43	2.813.154,30
			T	37.572.594,64	32.582.216,03	4.123.600,73	4.990.378,61




REGIONE AUTONOMA VALLE D'AOSTA
REGION AUTONOME VALLEES D'AOSTE

RENDICONTO PER L'ESERCIZIO FINANZIARIO 2012

SPESA

PARTE 1. SPESE PER L'ATTIVITA' DELLA REGIONE
FUNZIONE 1.11. SVILUPPO ECONOMICO REGIONALE
AREA OMOGENEA 1.11.09. PROGRAMMI COMUNITARI E STATALI
U.P.B. 1.11.09.21 PROGRAMMI DI COOPERAZIONE TERRITORIALE 2007-2013

Capitolo	Descrizione	Previsioni finali di competenza e residui passivi accertati al 01/01/2012	Totale impegni e riaccertamenti su residui passivi	Somme pagate	Somme rimaste da pagare	Economie o eccedenze di impegni su previsioni finali e residui passivi
25029	02 01 02 01 00 03 10 005 Oneri per l'attuazione di progetti oggetto di contributo del Fondo Europeo di Sviluppo Regionale (FESR) e del Fondo di rotazione statale nell'ambito dell'iniziativa comunitaria INTERREG III, P.O. italo - svizzero 2000/2006 (mantenuto per la gestione dei residui) - L. 16.04.1987, n. 183 ART. 5 - REG.CE 21.06.1999, n. 1260 - DEC.CCE 12.09.2001, n. 2126	C R T				
25030	02 01 02 01 00 03 10 005 Oneri per l'attuazione di progetti oggetto di contributo del Fondo Europeo di Sviluppo Regionale (FESR) e del Fondo di rotazione statale nell'ambito dell'iniziativa comunitaria INTERREG III, P.O. italo - francese 2000/2006 (mantenuto per la gestione dei residui) - L. 16.04.1987, n. 183 ART. 5 - REG.CE 21.06.1999, n. 1260 - DEC.CCE 12.11.2001, n. 2768 - DEC.CCE 30.11.2004, n. 4680	C R T				

		REGIONE AUTONOMA VALLE D'AOSTA REGION AUTONOME VALLEE D'AOSTE	RENDICONTO PER L'ESERCIZIO FINANZIARIO 2012			SPESA	
PARTE	1.	SPESE PER L'ATTIVITA' DELLA REGIONE					
FUNZIONE	1.11.	SVILUPPO ECONOMICO REGIONALE					
AREA OMOGENEA	1.11.09.	PROGRAMMI COMUNITARI E STATALI					
U.P.B.	1.11.09.21	PROGRAMMI DI COOPERAZIONE TERRITORIALE 2007-2013					
Capitolo	Descrizione		Previsioni finali di competenza e residui passivi accertati al 01/01/2012	Totale impegni e riaccertamenti su residui passivi	Somme pagate	Somme rimaste da pagare	Economie o eccedenze di impegni su previsioni finali e residui passivi
43080	02 01 02 04 03 03 10 010 Contributi per l'attuazione del programma regionale LEADER PLUS, cofinanziato dal FEOGA orientamento e dal Fondo di rotazione statale (mantenuto per la gestione dei residui) - L. 16.04.1987, n. 183 ART. 5 - REG.CE 21.06.1999, n. 1260 - DEC.CCE 25.09.2001, n. 2744		C R T				
46410	02 01 02 08 00 03 10 032 Oneri sui fondi assegnati dallo Stato di cui al Fondo di rotazione della legge n. 183/1987 e dal Fondo europeo di sviluppo regionale (FESR) per l'attuazione di programmi di iniziativa comunitaria INTERREG III B 2000-2006 "Mediterraneo occidentale (Medocc)" e "Spazio alpino" (mantenuto per la gestione dei residui) - L. 16.04.1987, n. 183 ART. 5 - REG.CE 21.06.1999, n. 1260 - DEC.CCE 19.12.2001, n. 4017 - DEC.CCE 27.12.2001, n. 4069		C R T				




**REGIONE AUTONOMA VALLE D'AOSTA
REGION AUTONOME VALLEE D'AOSTE**


RENDICONTO PER L'ESERCIZIO FINANZIARIO 2012


SPESA


PARTE 1. SPESE PER L'ATTIVITA' DELLA REGIONE
FUNZIONE 1.11. SVILUPPO ECONOMICO REGIONALE
AREA OMOGENEA 1.11.09. PROGRAMMI COMUNITARI E STATALI
U.P.B. 1.11.09.21 PROGRAMMI DI COOPERAZIONE TERRITORIALE 2007-2013

Capitolo	Descrizione	Previsioni finali di competenza e residui passivi accertati al 01/01/2012	Totale impegni e riaccertamenti su residui passivi	Somme pagate	Somme rimaste da pagare	Economie o eccedenze di impegni su previsioni finali e residui passivi
47029	02 01 02 08 00 03 10 032 Fondo per il finanziamento dei Programmi di cooperazione territoriale transfrontaliera, transnazionale e interregionale 2007/2013 mediante risorse aggiuntive regionali - L. 16.04.1987, n. 183 - REG.CE 05.07.2006, n. 1080 - REG.CE 11.07.2006, n. 1083 - DEL.CIPE 15.06.2007, n. 36	C 100.000,00 R T 100.000,00				100.000,00 100.000,00
47030	02 01 02 08 00 03 10 032 Fondo per il finanziamento dei Programmi Cooperazione territoriale transfrontaliera, transnazionale e interregionale 2007/2013 oggetto di contributo del Fondo europeo di sviluppo regionale (FESR) e del Fondo di rotazione statale - L. 16.04.1987, n. 183 - REG.CE 05.07.2006, n. 1080 - REG.CE 11.07.2006, n. 1083 - DEL.CIPE 15.06.2007, n. 36	C 228.000,00 R T 228.000,00				228.000,00 228.000,00

		REGIONE AUTONOMA VALLE D'AOSTA REGION AUTONOME VALLEE D'AOSTE	RENDICONTO PER L'ESERCIZIO FINANZIARIO 2012			SPESA	
PARTE	1.	SPESE PER L'ATTIVITA' DELLA REGIONE					
FUNZIONE	1.11.	SVILUPPO ECONOMICO REGIONALE					
AREA OMOGENEA	1.11.09.	PROGRAMMI COMUNITARI E STATALI					
U.P.B.	1.11.09.21	PROGRAMMI DI COOPERAZIONE TERRITORIALE 2007-2013					
Capitolo	Descrizione		Previsioni finali di competenza e residui passivi accertati al 01/01/2012	Totale impegni e riaccertamenti su residui passivi	Somme pagate	Somme rimaste da pagare	Economie o eccedenze di impegni su previsioni finali e residui passivi
47031	02 01 02 01 00 03 10 032	Spese per l'attuazione del Programma Cooperazione territoriale transfrontaliera Italia-Francia (Alpi) Alcotra 2007/2013 oggetto di contributo del Fondo europeo di sviluppo regionale (FESR) e del Fondo di rotazione statale - L. 16.04.1987, n. 183 - REG.CE 05.07.2006, n. 1080 - REG.CE 11.07.2006, n. 1083 - DEL.CIPE 15.06.2007, n. 36 - DEC.CE 29.11.2007, n. 5716	C 3.112.314,25 R 7.348.986,53 T 10.461.300,78	3.066.689,95 7.130.400,71 10.197.090,66	808.739,12 4.572.262,12 5.381.001,24	2.257.950,83 2.558.138,59 4.816.089,42	45.624,30 218.585,82 264.210,12
47032	02 01 02 04 03 03 10 032	Trasferimenti per l'attuazione del Programma cooperazione territoriale transfrontaliera Italia-Francia (Alpi) Alcotra 2007/2013 oggetto di contributo del Fondo europeo di sviluppo regionale (FESR) e del Fondo di rotazione statale - L. 16.04.1987, n. 183 - REG.CEE 05.07.2006, n. 1080 - REG.CE 11.07.2006, n. 1083 - DEL.CIPE 15.06.2007, n. 36 - DEC.CEE 29.11.2007, n. 5716	C 1.884.830,12 R 1.863.292,50 T 3.748.122,62	1.866.898,07 1.863.046,13 3.729.944,20	566.411,47 613.258,75 1.179.670,22	1.300.486,60 1.249.787,38 2.550.273,98	17.932,05 246,37 18.178,42

		REGIONE AUTONOMA VALLE D'AOSTA REGION AUTONOME VALLEE D'AOSTE		RENDICONTO PER L'ESERCIZIO FINANZIARIO 2012			SPESA
PARTE	1.	SPESA PER L'ATTIVITA' DELLA REGIONE					
FUNZIONE	1.11.	SVILUPPO ECONOMICO REGIONALE					
AREA OMOGENEA	1.11.09.	PROGRAMMI COMUNITARI E STATALI					
U.P.B.	1.11.09.21	PROGRAMMI DI COOPERAZIONE TERRITORIALE 2007-2013					
Capitolo	Descrizione		Previsioni finali di competenza e residui passivi accertati al 01/01/2012	Totale impegni e riaccertamenti su residui passivi	Somme pagate	Somme rimaste da pagare	Economie o eccedenze di impegni su previsioni finali e residui passivi
47033	02 01 02 01 00 03 10 032	C	906.152,00	873.401,14	256.237,84	617.163,30	32.750,86
	Spese per l'attuazione del Programma Cooperazione territoriale transfrontaliera Italia-Svizzera 2007/2013	R	464.576,17	456.901,26	239.787,76	217.113,50	7.674,91
	oggetto di contributo del Fondo europeo di sviluppo regionale (FESR) e del Fondo di rotazione statale	T	1.370.728,17	1.330.302,40	496.025,60	834.276,80	40.425,77
	- L. 16.04.1987, n. 183						
	- REG.CE 05.07.2006, n. 1080						
	- REG.CE 11.07.2006, n. 1083						
	- DEL.CIPE 15.06.2007, n. 36						
	- DEC.CE 20.12.2007, n. 6556						
47034	01 01 02 04 03 03 10 032	C	228.914,47	228.914,22		228.914,22	0,25
	Trasferimenti e contributi per l'attuazione del programma di cooperazione territoriale transfrontaliera Italia-Svizzera 2007/2013	R	868.774,08	868.774,08		868.774,08	
	oggetto di contributo del Fondo europeo di sviluppo regionale (FESR) e del Fondo di rotazione statale	T	1.097.688,55	1.097.688,30		1.097.688,30	0,25
	- L. 16.04.1987, n. 183						
	- REG.CE 05.07.2006, n. 1080						
	- REG.CE 11.07.2006, n. 1083						
	- DEL.CIPE 15.06.2007, n. 36						
	- DEC.CE 20.12.2007, n. 6556						

		REGIONE AUTONOMA VALLE D'AOSTA REGION AUTONOME VALLEE D'AOSTE		RENDICONTO PER L'ESERCIZIO FINANZIARIO 2012			SPESA	
PARTE	1.	SPESE PER L'ATTIVITA' DELLA REGIONE						
FUNZIONE	1.11.	SVILUPPO ECONOMICO REGIONALE						
AREA OMOGENEA	1.11.09.	PROGRAMMI COMUNITARI E STATALI						
U.P.B.	1.11.09.21	PROGRAMMI DI COOPERAZIONE TERRITORIALE 2007-2013						
Capitolo	Descrizione		Previsioni finali di competenza e residui passivi accertati al 01/01/2012	Totale impegni e riaccertamenti su residui passivi	Somme pagate	Somme rimaste da pagare	Economie o eccedenze di impegni su previsioni finali e residui passivi	
47035	02 01 02 01 00 03 10 032 Spese per l'attuazione del Programma Cooperazione territoriale transnazionale Spazio Alpino 2007/2013 oggetto di contributo del Fondo europeo di sviluppo regionale (FESR) e del Fondo di rotazione statale - L. 16.04.1987 , n. 183 - REG.CE 05.07.2006 , n. 1080 - REG.CE 11.07.2006 , n. 1083 - DEL.CIPE 15.06.2007 , n. 36 - DEC.CE 20.09.2007 , n. 4296		C R T	305.296,98 370.793,64 676.090,62	233.378,17 368.316,45 601.694,62	150.981,36 266.694,90 417.676,26	82.396,81 101.621,55 184.018,36	71.918,81 2.477,19 74.396,00
47036	01 01 02 01 00 03 10 032 Spese per l'attuazione di iniziative a supporto della gestione e del controllo di programmi di cooperazione territoriale e di altri programmi di cooperazione territoriale e di altri programmi oggetto di contributo comunitario - L. 16.04.1987 , n. 183 - REG.CE 05.07.2006 , n. 1080 - REG.CE 11.07.2006 , n. 1083 - DEL.CIPE 15.06.2007 , n. 36		C R T					

		REGIONE AUTONOMA VALLE D'AOSTA REGION AUTONOME VALLEES D'AOSTE		RENDICONTO PER L'ESERCIZIO FINANZIARIO 2012			SPESA
PARTE	1.	SPESA PER L'ATTIVITA' DELLA REGIONE					
FUNZIONE	1.11.	SVILUPPO ECONOMICO REGIONALE					
AREA OMOGENEA	1.11.09.	PROGRAMMI COMUNITARI E STATALI					
U.P.B.	1.11.09.21	PROGRAMMI DI COOPERAZIONE TERRITORIALE 2007-2013					
Capitolo	Descrizione		Previsioni finali di competenza e residui passivi accertati al 01/01/2012	Totale impegni e riaccertamenti su residui passivi	Somme pagate	Somme rimaste da pagare	Economie o eccedenze di impegni su previsioni finali e residui passivi
47037	02 01 02 01 00 03 10 032	C R T					
	Spese per l'attuazione del Programma Cooperazione territoriale transnazionale Central Europe 2007/2013 oggetto di contributo del Fondo europeo di sviluppo regionale (FESR) e del Fondo di rotazione statale		1.605,19	1.605,19		1.605,19	
	- L. 16.04.1987, n. 183		1.605,19	1.605,19		1.605,19	
	- REG.CE 05.07.2006, n. 1080						
	- REG.CE 11.07.2006, n. 1083						
	- DEL.CIPE 15.06.2007, n. 36						
	- DEC.CE 03.12.2007, n. 5817						
47039	02 01 02 01 00 03 10 032	C R T	8.856,23	8.856,23	1.588,89	7.267,34	
	Spese per l'attuazione dei Programmi Cooperazione territoriale interregionale 2007/2013 oggetto di contributo del Fondo europeo di sviluppo regionale (FESR) e del Fondo di rotazione statale		8.856,23	8.856,23	1.588,89	7.267,34	
	- L. 16.04.1987, n. 183						
	- REG.CE 05.07.2006, n. 1080						
	- REG.CE 11.07.2006, n. 1083						
	- DEL.CIPE 15.06.2007, n. 36						
	- DEC.CE 11.11.2007, n. 4222						
	TOTALE 1.11.09.21	C R T	6.774.364,05 10.918.028,11 17.692.392,16	6.278.137,78 10.689.043,82 16.967.181,60	1.783.958,68 5.692.003,53 7.475.962,21	4.494.179,10 4.997.040,29 9.491.219,39	496.226,27 228.984,29 725.210,56



**REGIONE AUTONOMA VALLE D'AOSTA
REGION AUTONOME VALLEE D'AOSTE**

RENDICONTO PER L'ESERCIZIO FINANZIARIO 2012

SPESA

PARTE 1. SPESE PER L'ATTIVITA' DELLA REGIONE
 FUNZIONE 1.11. SVILUPPO ECONOMICO REGIONALE
 AREA OMOGENEA 1.11.09. PROGRAMMI COMUNITARI E STATALI
 U.P.B. 1.11.09.22 PROGRAMMA VALLE D'AOSTA 2007-2013 OGGETTO DI COFINANZIAMENTO FAS

Capitolo	Descrizione		Previsioni finali di competenza e residui passivi accertati al 01/01/2012	Totale impegni e riaccertamenti su residui passivi	Somme pagate	Somme rimaste da pagare	Economie o eccedenze di impegni su previsioni finali e residui passivi
47002	02 01 02 08 00 03 10 032 Fondo per il finanziamento e la gestione di interventi oggetto di contributo del Fondo per le aree sottoutilizzate (FAS) in attuazione di Accordi di programma-quadro 2000-2006 tra lo Stato e la Regione - D.LEGIS. 03.04.1993 , n. 96 ART. 19 COMMA 5 - DEL.CIPE 09.05.2003 , n. 17 - DEL.CIPE 22.12.2006 , n. 181 - DEL.CIPE 28.06.2007 , n. 50	C R T	1.137.363,90 1.137.363,90				1.137.363,90 1.137.363,90
47003	02 01 02 01 00 03 10 032 Spese relative agli interventi oggetto di contributi del Fondo per le aree sottoutilizzate (FAS) in attuazione di Accordi di programma-quadro 2000-2006 tra lo Stato e la Regione - D.LEGIS. 03.04.1993 , n. 96 ART. 19 COMMA 5	C R T	253.366,82 555.523,74 808.890,56	253.366,82 532.465,46 785.832,28	253.366,82 41.593,26 294.960,08	490.872,20 490.872,20	23.058,28 23.058,28
47004	02 01 02 08 00 03 10 032 Spese per il finanziamento e la gestione di interventi oggetto di contributo del Fondo per le aree sottoutilizzate (FAS) in attuazione dei Accordi di programma-quadro 2000-2006 tra lo Stato e la Regione (mantenuto per la gestione dei residui)	C R T	95.957,66 95.957,66	95.957,66 95.957,66	95.957,66 95.957,66		




**REGIONE AUTONOMA VALLE D'AOSTA
REGION AUTONOME VALLEE D'AOSTE**

RENDICONTO PER L'ESERCIZIO FINANZIARIO 2012

SPESA

PARTE 1. SPESE PER L'ATTIVITA' DELLA REGIONE
 FUNZIONE 1.11. SVILUPPO ECONOMICO REGIONALE
 AREA OMOGENEA 1.11.09. PROGRAMMI COMUNITARI E STATALI
 U.P.B. 1.11.09.22 PROGRAMMA VALLE D'AOSTA 2007-2013 OGGETTO DI COFINANZIAMENTO FAS

Capitolo	Descrizione		Previsioni finali di competenza e residui passivi accertati al 01/01/2012	Totale impegni e riaccertamenti su residui passivi	Somme pagate	Somme rimaste da pagare	Economie o eccedenze di impegni su previsioni finali e residui passivi
47006	02 01 02 04 03 03 10 032 Oneri sui fondi assegnati dallo Stato per il finanziamento di interventi nelle aree sottoutilizzate in attuazione di Accordi di programma-quadro tra lo Stato e la Regione (mantenuto per la gestione dei residui) - D.LEGIS. 03.04.1993 , n. 96 ART. 19 COMMA 5	C R T	 16.838,39 16.838,39	 16.838,39 16.838,39	 14.493,81 14.493,81	 2.344,58 2.344,58	
47007	02 01 02 04 03 03 10 032 Oneri per il finanziamento di interventi nelle aree sottoutilizzate in attuazione di Accordi di programma -quadro tra lo Stato e la Regione (mantenuto la per la gestione dei residui)	C R T	 2.851,34 2.851,34	 2.851,34 2.851,34		 2.851,34 2.851,34	
47050	02 01 02 08 00 03 10 032 Fondo per il finanziamento del Programma Valle d'Aosta 2007/2013 oggetto di contributo del Fondo per le aree sottoutilizzate (FAS) - D.LEGIS. 03.04.1993 , n. 96 - DEL.CIPE 21.12.2007 , n. 166 - DEL.CIPE 06.03.2009 , n. 1	C R T	 2.847.600,00 2.847.600,00				 2.847.600,00 2.847.600,00

		REGIONE AUTONOMA VALLE D'AOSTA REGION AUTONOME VALLEE D'AOSTE	RENDICONTO PER L'ESERCIZIO FINANZIARIO 2012			SPESA		
PARTE	1.	SPESE PER L'ATTIVITA' DELLA REGIONE						
FUNZIONE	1.11.	SVILUPPO ECONOMICO REGIONALE						
AREA OMOGENEA	1.11.09.	PROGRAMMI COMUNITARI E STATALI						
U.P.B.	1.11.09.22	PROGRAMMA VALLE D'AOSTA 2007-2013 OGGETTO DI COFINANZIAMENTO FAS						
Capitolo	Descrizione		Previsioni finali di competenza e residui passivi accertati al 01/01/2012	Totale impegni e riaccertamenti su residui passivi	Somme pagate	Somme rimaste da pagare	Economie o eccedenze di impegni su previsioni finali e residui passivi	
47051	02 01 02 01 00 03 10 032 Spese per l'attuazione del Programma Valle d'Aosta 2007/2013 oggetto di contributo del Fondo per le aree sottoutilizzate (FAS) - D.LEGIS. 03.04.1993 , n. 96 - D.LEGIS. 03.04.1993 , n. 96 ART. 19 COMMA 5 - DEL.CIPE 21.12.2007 , n. 166 - DEL.CIPE 06.03.2009 , n. 1		C R T	1.506.000,00 1.821.177,86 3.327.177,86	1.360.863,83 1.758.172,45 3.119.036,28	139.617,81 140.278,81 279.896,62	1.221.246,02 1.617.893,64 2.839.139,66	145.136,17 63.005,41 208.141,58
47052	02 01 02 04 03 03 10 032 Trasferimenti per l'attuazione del Programma Valle d'Aosta 2007/2013 oggetto di contributo del Fondo per le aree sottoutilizzate (FAS) - D.LEGIS. 03.04.1993 , n. 96 - DEL.CIPE 21.12.2007 , n. 166 - DEL.CIPE 06.03.2009 , n. 1		C R T	1.208.414,00 2.698.368,93 3.906.782,93	1.208.413,01 2.698.368,93 3.906.781,94		1.208.413,01 2.698.368,93 3.906.781,94	0,99 0,99
47053	02 01 02 04 03 03 10 032 Spese per l'attuazione del Programma Valle d'Aosta 2007/2013 (overbooking)- (mantenuto per la gestione dei residui) - L.R. 17.08.2004 , n. 21 CAPO II E CAPO IV		C R T	84.221,01 84.221,01	84.221,01 84.221,01		84.221,01 84.221,01	




**REGIONE AUTONOMA VALLE D'AOSTA
REGION AUTONOME VALLEE D'AOSTE**

RENDICONTO PER L'ESERCIZIO FINANZIARIO 2012

SPESA

PARTE 1. SPESE PER L'ATTIVITA' DELLA REGIONE
FUNZIONE 1.11. SVILUPPO ECONOMICO REGIONALE
AREA OMOGENEA 1.11.09. PROGRAMMI COMUNITARI E STATALI
U.P.B. 1.11.09.22 PROGRAMMA VALLE D'AOSTA 2007-2013 OGGETTO DI COFINANZIAMENTO FAS

Capitolo	Descrizione		Previsioni finali di competenza e residui passivi accertati al 01/01/2012	Totale impegni e riaccertamenti su residui passivi	Somme pagate	Somme rimaste da pagare	Economie o eccedenze di impegni su previsioni finali e residui passivi
47054	02 01 02 08 00 03 10 032 Fondo per il finanziamento con risorse regionali aggiuntive del Programma Valle d'Aosta 2007/2013 oggetto di contributo del Fondo per le aree sottoutilizzate (FAS) - L.R. 11.12.2009 , n. 47 ART. 12 COMMA 5 LETT. B)	C R T					
	TOTALE 1.11.09.22	C R T	6.952.744,72 5.274.938,93 12.227.683,65	2.822.643,66 5.188.875,24 8.011.518,90	392.984,63 292.323,54 685.308,17	2.429.659,03 4.896.551,70 7.326.210,73	4.130.101,06 86.063,69 4.216.164,75

		REGIONE AUTONOMA VALLE D'AOSTA REGION AUTONOME VALLEE D'AOSTE	RENDICONTO PER L'ESERCIZIO FINANZIARIO 2012			SPESA	
PARTE	1.	SPESE PER L'ATTIVITA' DELLA REGIONE					
FUNZIONE	1.11.	SVILUPPO ECONOMICO REGIONALE					
AREA OMOGENEA	1.11.09.	PROGRAMMI COMUNITARI E STATALI					
U.P.B.	1.11.09.23	PROGRAMMA SVILUPPO RURALE 2007-13					
Capitolo	Descrizione		Previsioni finali di competenza e residui passivi accertati al 01/01/2012	Totale impegni e riaccertamenti su residui passivi	Somme pagate	Somme rimaste da pagare	Economie o eccedenze di impegni su previsioni finali e residui passivi
43070	02 01 02 03 05 03 10 010	Trasferimento all'organismo pagatore del cofinanziamento regionale per l'attuazione delle misure cofinanziate dal Programma di sviluppo rurale 2007/2013 - D.C. 20.03.2008 , n. 3399	C 860.000,00 R 15.751.214,87 T 16.611.214,87	860.000,00 15.751.214,87 16.611.214,87	14.016.214,87 14.016.214,87	860.000,00 1.735.000,00 2.595.000,00	
43071	02 01 02 03 05 03 10 010	Trasferimento all'organismo pagatore di risorse aggiuntive regionali per il finanziamento del Programma di sviluppo rurale 2007/2013 - D.C. 20.03.2008 , n. 3399	C 6.140.000,00 R 13.265.000,00 T 19.405.000,00	6.140.000,00 13.265.000,00 19.405.000,00	7.125.000,00 7.125.000,00	6.140.000,00 6.140.000,00 12.280.000,00	
	TOTALE 1.11.09.23		C 7.000.000,00 R 29.016.214,87 T 36.016.214,87	7.000.000,00 29.016.214,87 36.016.214,87	21.141.214,87 21.141.214,87	7.000.000,00 7.875.000,00 14.875.000,00	




**REGIONE AUTONOMA VALLE D'AOSTA
REGION AUTONOME VALLEE D'AOSTE**


RENDICONTO PER L'ESERCIZIO FINANZIARIO 2012


SPESA


PARTE 1. SPESE PER L'ATTIVITA' DELLA REGIONE
FUNZIONE 1.12. EDILIZIA RESIDENZIALE PUBBLICA
AREA OMOGENEA 1.12.01. EDILIZIA RESIDENZIALE PUBBLICA
U.P.B. 1.12.01.10 FONDO REGIONALE PER LE POLITICHE ABITATIVE E RELATIVI INTERVENTI


Capitolo	Descrizione		Previsioni finali di competenza e residui passivi accertati al 01/01/2012	Totale impegni e riaccertamenti su residui passivi	Somme pagate	Somme rimaste da pagare	Economie o eccedenze di impegni su previsioni finali e residui passivi
50903	01 01 01 05 02 02 07 026 Contributi agli Enti Locali per sostegno nel pagamento degli affitti per emergenze abitative (mantenuto per la gestione dei residui) - L.R. 26.10.2007, n. 28 ART. 15 COMMA 6	C R T	407.140,39 407.140,39	407.140,39 407.140,39	407.140,39 407.140,39		
50904	01 01 01 04 02 02 07 026 Spese per attività di studio, formazione, ricerca nel settore dell'edilizia residenziale (mantenuto per la gestione dei residui) - L.R. 26.10.2007, n. 28 ART. 1 COMMA 1 LETT. H)	C R T	16.015,87 16.015,87	16.015,87 16.015,87	16.015,87 16.015,87		
50905	01 01 01 06 01 02 07 026 Contributi per il sostegno alle locazioni (mantenuto per la gestione dei residui) - L. 09.12.1998, n. 431 ART. 11 - L.R. 26.10.2007, n. 28 ART. 13 C.1 LETT. A) E B)	C R T	4.832.183,56 4.832.183,56	4.807.998,41 4.807.998,41	4.780.656,99 4.780.656,99	27.341,42 27.341,42	24.185,15 24.185,15
	TOTALE 1.12.01.10	C R T	5.255.339,82 5.255.339,82	5.231.154,67 5.231.154,67	5.203.813,25 5.203.813,25	27.341,42 27.341,42	24.185,15 24.185,15

		REGIONE AUTONOMA VALLE D'AOSTA REGION AUTONOME VALLEE D'AOSTE	RENDICONTO PER L'ESERCIZIO FINANZIARIO 2012			SPESA	
PARTE	1.	SPESE PER L'ATTIVITA' DELLA REGIONE					
FUNZIONE	1.12.	EDILIZIA RESIDENZIALE PUBBLICA					
AREA OMOGENEA	1.12.01.	EDILIZIA RESIDENZIALE PUBBLICA					
U.P.B.	1.12.01.20	FONDO REGIONALE PER LE POLITICHE ABITATIVE E RELATIVI INTERVENTI DI INVESTIMENTO					
Capitolo	Descrizione		Previsioni finali di competenza e residui passivi accertati al 01/01/2012	Totale impegni e riaccertamenti su residui passivi	Somme pagate	Somme rimaste da pagare	Economie o eccedenze di impegni su previsioni finali e residui passivi
50845	02 01 02 04 02 03 07 026 Contributi per il finanziamento di programmi di edilizia residenziale pubblica a valere su mutui con oneri di ammortamento a carico dello Stato - L. 23.12.2000 , n. 388 ART. 145 COMMA 33 - D.M. 27.12.2001 , n. 2523		C R T				
50900	02 01 02 03 05 03 07 026 Fondo regionale per le Politiche Abitative (mantenuto per la gestione dei residui) - L. 17.02.1992 , n. 179 ART. 5 - L. 09.12.1998 , n. 431 - L.R. 26.10.2007 , n. 28 ART. 5, LETT. C)		C R T	111.049,14 111.049,14	111.049,14 111.049,14	111.049,14 111.049,14	
50902	02 01 02 03 05 03 07 026 Trasferimenti all'ARER per interventi di edilizia residenziale (mantenuto per la gestione dei residui) - L.R. 26.10.2007 , n. 28 ART. 7 COMMI 1 E 2		C R T	928.920,71 928.920,71	928.920,71 928.920,71	928.920,71 928.920,71	
50906	02 01 02 04 03 03 07 026 Contributi in conto capitale a imprese per interventi di edilizia abitativa convenzionata (mantenuto per la gestione dei residui) - L.R. 28.02.2003 , n. 5 ART. 4 - L.R. 26.10.2007 , n. 28 ART. 8		C R T				

		REGIONE AUTONOMA VALLE D'AOSTA REGION AUTONOME VALLEE D'AOSTE		RENDICONTO PER L'ESERCIZIO FINANZIARIO 2012			SPESA	
PARTE	1.	SPESE PER L'ATTIVITA' DELLA REGIONE						
FUNZIONE	1.12.	EDILIZIA RESIDENZIALE PUBBLICA						
AREA OMOGENEA	1.12.01.	EDILIZIA RESIDENZIALE PUBBLICA						
U.P.B.	1.12.01.20	FONDO REGIONALE PER LE POLITICHE ABITATIVE E RELATIVI INTERVENTI DI INVESTIMENTO						
Capitolo	Descrizione		Previsioni finali di competenza e residui passivi accertati al 01/01/2012	Totale impegni e riaccertamenti su residui passivi	Somme pagate	Somme rimaste da pagare	Economie o eccedenze di impegni su previsioni finali e residui passivi	
50907	02 01 02 04 01 03 07 026	C R T	1.464.779,02 1.464.779,02	1.464.779,02 1.464.779,02	244.114,14 244.114,14	1.220.664,88 1.220.664,88		
	Contributi in conto capitale a famiglie per interventi di edilizia abitativa convenzionata (mantenuto per la gestione dei residui)							
	- L.R. 28.02.2003 , n. 5 ART. 4							
	- L.R. 26.10.2007 , n. 28 ART. 8							
63515	02 01 02 04 03 03 07 026	C R T	47.083,27 231.444,18 278.527,45	47.083,27 224.150,70 271.233,97	47.083,27 185.716,53 232.799,80	38.434,17 38.434,17	7.293,48 7.293,48	
	Contributi in conto capitale per interventi di edilizia abitativa convenzionata (mantenuto per la gestione dei residui)							
	- L.R. 28.02.2003 , n. 5 ART. 4							
	- L.R. 26.10.2007 , n. 28 ART. 8							
	TOTALE	1.12.01.20	C R T	158.132,41 2.625.143,91 2.783.276,32	158.132,41 2.617.850,43 2.775.982,84	158.132,41 1.358.751,38 1.516.883,79	1.259.099,05 1.259.099,05	7.293,48 7.293,48

		REGIONE AUTONOMA VALLE D'AOSTA REGION AUTONOME VALLEE D'AOSTE	RENDICONTO PER L'ESERCIZIO FINANZIARIO 2012			SPESA	
PARTE	1.	SPESE PER L'ATTIVITA' DELLA REGIONE					
FUNZIONE	1.12.	EDILIZIA RESIDENZIALE PUBBLICA					
AREA OMOGENEA	1.12.01.	EDILIZIA RESIDENZIALE PUBBLICA					
U.P.B.	1.12.01.21	ALTRI INTERVENTI D'INVESTIMENTO NEL SETTORE DELL'EDILIZIA RESIDENZIALE PUBBLICA FINANZIATI CON ASSEGNAZIONI STATALI A DESTINAZIONE VINCOLATA					
Capitolo	Descrizione		Previsioni finali di competenza e residui passivi accertati al 01/01/2012	Totale impegni e riaccertamenti su residui passivi	Somme pagate	Somme rimaste da pagare	Economie o eccedenze di impegni su previsioni finali e residui passivi
50850	02 01 02 03 08 03 07 026 Trasferimenti sui fondi assegnati dallo Stato per interventi nel settore dell'edilizia residenziale pubblica (mantenuto per la gestione dei residui) - D.LEGIS. 31.03.1998 , n. 112 SEZIONE III - ACC.PROGR. 24.05.2001 - D.M. 27.12.2001 - L. 06.08.2008 , n. 133		C 1.204.119,21 R 5.672.102,20 T 6.876.221,41	5.672.102,20 5.672.102,20	1.367.180,00 1.367.180,00	4.304.922,20 4.304.922,20	1.204.119,21 1.204.119,21
	TOTALE 1.12.01.21		C 1.204.119,21 R 5.672.102,20 T 6.876.221,41	5.672.102,20 5.672.102,20	1.367.180,00 1.367.180,00	4.304.922,20 4.304.922,20	1.204.119,21 1.204.119,21

		REGIONE AUTONOMA VALLE D'AOSTA REGION AUTONOME VALLEE D'AOSTE		RENDICONTO PER L'ESERCIZIO FINANZIARIO 2012			SPESA
PARTE	1.	SPESE PER L'ATTIVITA' DELLA REGIONE					
FUNZIONE	1.13.	INFRASTRUTTURE PER MOBILITA' E RETI					
AREA OMOGENEA	1.13.01.	VIABILITA'					
U.P.B.	1.13.01.10	INTERVENTI CORRENTI PER LA VIABILITA'					
Capitolo	Descrizione		Previsioni finali di competenza e residui passivi accertati al 01/01/2012	Totale impegni e riaccertamenti su residui passivi	Somme pagate	Somme rimaste da pagare	Economie o eccedenze di impegni su previsioni finali e residui passivi
51341	01 01 01 04 01 02 09 017	C	4.732.500,00	3.622.375,99	2.550.234,90	1.072.141,09	1.110.124,01
	Spese per interventi di manutenzione ordinaria su strade regionali	R	2.277.459,70	1.761.563,00	1.711.200,23	50.362,77	515.896,70
	- L.COST. 26.02.1948 , n. 4	T	7.009.959,70	5.383.938,99	4.261.435,13	1.122.503,86	1.626.020,71
51420	01 01 01 04 01 02 09 017	C	955.000,00	920.623,93	586.213,56	334.410,37	34.376,07
	Spese per strumenti tecnici, automezzi ed attrezzature stradali 01 fornitura carburante 02 manutenzione 03 noleggio 04 oneri di legge 05 pedaggi autostradali	R	276.459,68	192.659,54	192.021,44	638,10	83.800,14
	- L.COST. 26.02.1948 , n. 4	T	1.231.459,68	1.113.283,47	778.235,00	335.048,47	118.176,21
	TOTALE 1.13.01.10	C	5.687.500,00	4.542.999,92	3.136.448,46	1.406.551,46	1.144.500,08
		R	2.553.919,38	1.954.222,54	1.903.221,67	51.000,87	599.696,84
		T	8.241.419,38	6.497.222,46	5.039.670,13	1.457.552,33	1.744.196,92

		REGIONE AUTONOMA VALLE D'AOSTA REGION AUTONOME VALLEE D'AOSTE	RENDICONTO PER L'ESERCIZIO FINANZIARIO 2012			SPESA	
PARTE	1.	SPESE PER L'ATTIVITA' DELLA REGIONE					
FUNZIONE	1.13.	INFRASTRUTTURE PER MOBILITA' E RETI					
AREA OMOGENEA	1.13.01.	VIABILITA'					
U.P.B.	1.13.01.20	INVESTIMENTI PER LA VIABILITA'					
Capitolo	Descrizione		Previsioni finali di competenza e residui passivi accertati al 01/01/2012	Totale impegni e riaccertamenti su residui passivi	Somme pagate	Somme rimaste da pagare	Economie o eccedenze di impegni su previsioni finali e residui passivi
51300	02 01 02 01 00 03 09 017	Spese per opere stradali di interesse regionale ivi comprese le opere di protezione da valanghe e frane - L.COST. 26.02.1948 , n. 4	C 6.295.826,91 R 28.339.775,43 T 34.635.602,34	4.224.643,75 27.602.665,27 31.827.309,02	938.011,66 8.312.869,54 9.250.881,20	3.286.632,09 19.289.795,73 22.576.427,82	2.071.183,16 737.110,16 2.808.293,32
51310	02 01 02 01 00 03 09 017	Spese per la costruzione di parcheggi di interesse regionale - L.COST. 26.02.1948 , n. 4	C 571.447,45 R 3.554.166,43 T 4.125.613,88	571.447,45 1.242.830,44 1.814.277,89	519.459,38 13.263,27 532.722,65	51.988,07 1.229.567,17 1.281.555,24	2.311.335,99 2.311.335,99
51340	02 01 02 01 00 03 09 017	Spese per interventi di manutenzione straordinaria su strade regionali - L.COST. 26.02.1948 , n. 4	C 2.368.500,00 R 1.351.276,93 T 3.719.776,93	2.101.236,22 1.261.160,22 3.362.396,44	1.320.108,49 1.092.477,92 2.412.586,41	781.127,73 168.682,30 949.810,03	267.263,78 90.116,71 357.380,49
51348	02 01 02 03 01 03 09 017	Trasferimento fondi all'ANAS per interventi di riqualificazione SS26 nel tratto compreso tra lo svincolo autostradale in comune di Quart e il confine Este del capoluogo regionale - L.R. 23.07.2010 , n. 21 ART. 15, C. 1, LETT. D)	C R T				
51349	02 01 02 03 01 03 09 017	Trasferimento di fondi all'ANAS per interventi di ammodernamento e messa in sicurezza della rete viaria statale interessante il territorio della Regione - L.R. 28.06.2011 , n. 16 ART. 24	C R T	200.000,00 200.000,00 200.000,00	200.000,00 200.000,00 200.000,00	200.000,00 200.000,00 200.000,00	




**REGIONE AUTONOMA VALLE D'AOSTA
REGION AUTONOME VALLEE D'AOSTE**

RENDICONTO PER L'ESERCIZIO FINANZIARIO 2012

SPESA

PARTE 1. SPESE PER L'ATTIVITA' DELLA REGIONE
 FUNZIONE 1.13. INFRASTRUTTURE PER MOBILITA' E RETI
 AREA OMOGENEA 1.13.01. VIABILITA'
 U.P.B. 1.13.01.20 INVESTIMENTI PER LA VIABILITA'

Capitolo	Descrizione		Previsioni finali di competenza e residui passivi accertati al 01/01/2012	Totale impegni e riaccertamenti su residui passivi	Somme pagate	Somme rimaste da pagare	Economie o eccedenze di impegni su previsioni finali e residui passivi
51350	02 01 02 01 00 03 09 017 Spese per interventi di ripristino su strade regionali per lavori effettuati da terzi inadempienti - L.R. 20.11.2006 , n. 26 ARTT. 8, 13 E 14	C R T	170.000,00 883,15 170.883,15	98.836,61 377,79 99.214,40	88.200,97 377,79 88.578,76	10.635,64	71.163,39 505,36 71.668,75
51400	01 01 02 02 00 03 09 017 Spese per l'acquisto di strumenti tecnici e di attrezzature stradali - L.COST. 26.02.1948 , n. 4	C R T	215.000,00 113.832,41 328.832,41	140.000,00 19.172,69 159.172,69	19.775,79 19.172,69 38.948,48	120.224,21	75.000,00 94.659,72 169.659,72
51490	02 01 02 01 00 03 09 017 Spese per l'ammodernamento e la sistemazione della strada dell'Envers - L.R. 06.11.1991 , n. 66 - L.R. 23.07.2010 , n. 21 ART. 15 COMMA 1 LETT. A)	C R T	846.869,43 5.586.447,57 6.433.317,00	113.569,38 5.492.446,54 5.606.015,92	6.869,43 1.127.278,34 1.134.147,77	106.699,95 4.365.168,20 4.471.868,15	733.300,05 94.001,03 827.301,08
51495	02 01 02 01 00 03 09 017 Spese sui fondi assegnati dall' A.N.A.S. per la costruzione del tratto Aosta centro - Aosta ovest della tangenziale sud di Aosta (mantenuto per la gestione dei residui) - L. 12.08.1982 , n. 531 ART. 4 - L.R. 28.12.1984 , n. 72	C R T					

		REGIONE AUTONOMA VALLE D'AOSTA REGION AUTONOME VALLEE D'AOSTE		RENDICONTO PER L'ESERCIZIO FINANZIARIO 2012			SPESA
PARTE	1.	SPESE PER L'ATTIVITA' DELLA REGIONE					
FUNZIONE	1.13.	INFRASTRUTTURE PER MOBILITA' E RETI					
AREA OMOGENEA	1.13.01.	VIABILITA'					
U.P.B.	1.13.01.20	INVESTIMENTI PER LA VIABILITA'					
Capitolo	Descrizione		Previsioni finali di competenza e residui passivi accertati al 01/01/2012	Totale impegni e riaccertamenti su residui passivi	Somme pagate	Somme rimaste da pagare	Economie o eccedenze di impegni su previsioni finali e residui passivi
51820	02 01 02 01 00 03 08 015	Spese per l'esecuzione di opere diverse a mezzo di cantieri in economia - L.COST. 26.02.1948 , n. 4 - L.R. 20.06.1996 , n. 12 ART. 15 BIS	C 360.000,00 R 198.057,27 T 558.057,27	290.900,00 86.508,91 377.408,91	190.321,12 85.617,34 275.938,46	100.578,88 891,57 101.470,45	69.100,00 111.548,36 180.648,36
	TOTALE 1.13.01.20		C 10.827.643,79 R 39.344.439,19 T 50.172.082,98	7.540.633,41 35.905.161,86 43.445.795,27	3.082.746,84 10.651.056,89 13.733.803,73	4.457.886,57 25.254.104,97 29.711.991,54	3.287.010,38 3.439.277,33 6.726.287,71



REGIONE AUTONOMA VALLE D'AOSTA
REGION AUTONOME VALLEES D'AOSTE

RENDICONTO PER L'ESERCIZIO FINANZIARIO 2012

SPESA

PARTE 1. SPESE PER L'ATTIVITA' DELLA REGIONE
FUNZIONE 1.13. INFRASTRUTTURE PER MOBILITA' E RETI
AREA OMOGENEA 1.13.02. TRASPORTO PUBBLICO
U.P.B. 1.13.02.10 INTERVENTI PER LA GESTIONE DEI TRASPORTI PUBBLICI

Capitolo	Descrizione		Previsioni finali di competenza e residui passivi accertati al 01/01/2012	Totale impegni e riaccertamenti su residui passivi	Somme pagate	Somme rimaste da pagare	Economie o eccedenze di impegni su previsioni finali e residui passivi
67670	01 01 01 04 01 02 09 018 Corrispettivi per contratti di servizio di trasporto pubblico con autobus e servizi integrativi - L.R. 01.09.1997 , n. 29 ARTT. 13, 54, 59 E 60	C	8.806.000,00	8.784.782,60	6.663.687,92	2.121.094,68	21.217,40
		R	3.390.558,87	3.258.980,24	3.257.568,74	1.411,50	131.578,63
		T	12.196.558,87	12.043.762,84	9.921.256,66	2.122.506,18	152.796,03
67680	01 01 01 04 01 02 09 018 Spese per garantire la funzione di trasporto pubblico della telecabina Champoluc-Crest - L.R. 26.06.1997 , n. 21 ART. 2	C	212.000,00	211.861,78	128.343,84	83.517,94	138,22
		R	133.758,77	130.585,69	104.446,62	26.139,07	3.173,08
		T	345.758,77	342.447,47	232.790,46	109.657,01	3.311,30
67695	01 01 01 06 03 02 09 018 Contributi statali per la copertura degli oneri derivanti dall'applicazione del contratto nazionale addetti al settore trasporto pubblico locale - L. 27.12.2006 , n. 296 ART. 1 COMMA 1230	C					
		R					
		T					
67700	01 01 01 06 03 02 09 018 Contributi per l'attuazione dei contratti collettivi nazionali di lavoro nel settore del trasporto pubblico locale - L.R. 04.08.2006 , n. 19 ART. 1	C	1.120.000,00				1.120.000,00
		R					
		T	1.120.000,00				1.120.000,00
67710	01 01 01 04 02 02 09 018 Spese per pubblicazioni e iniziative formative ed informative nel settore dei trasporti - L.R. 01.09.1997 , n. 29 ARTT.13BIS, 14	C					
		R	3.000,00				3.000,00
		T	3.000,00				3.000,00



**REGIONE AUTONOMA VALLE D'AOSTA
REGION AUTONOME VALLEE D'AOSTE**

RENDICONTO PER L'ESERCIZIO FINANZIARIO 2012

SPESA

PARTE 1. SPESE PER L'ATTIVITA' DELLA REGIONE
 FUNZIONE 1.13. INFRASTRUTTURE PER MOBILITA' E RETI
 AREA OMOGENEA 1.13.02. TRASPORTO PUBBLICO
 U.P.B. 1.13.02.10 INTERVENTI PER LA GESTIONE DEI TRASPORTI PUBBLICI

Capitolo	Descrizione		Previsioni finali di competenza e residui passivi accertati al 01/01/2012	Totale impegni e riaccertamenti su residui passivi	Somme pagate	Somme rimaste da pagare	Economie o eccedenze di impegni su previsioni finali e residui passivi
67760	01 01 01 04 01 02 09 018 Spese di esercizio di infrastrutture legate ai trasporti - L.R. 01.09.1997, n. 29 ARTT. 16, 21	C	299.850,00	299.844,91	190.979,13	108.865,78	5,09
		R	145.565,08	98.455,27	98.455,27		47.109,81
		T	445.415,08	398.300,18	289.434,40	108.865,78	47.114,90
67770	01 01 01 04 01 02 08 007 Spese per le facilitazioni e le tariffe preferenziali e agevolate a carico della Regione per le iniziative e i servizi integrativi di trasporto pubblico - L.R. 01.09.1997, n. 29 ART. 24-C.3,4,5,6,7	C	1.982.150,00	1.961.688,85	1.240.114,81	721.574,04	20.461,15
		R	665.073,58	571.010,51	473.025,71	97.984,80	94.063,07
		T	2.647.223,58	2.532.699,36	1.713.140,52	819.558,84	114.524,22
67790	01 01 01 04 01 02 08 007 Spese per il trasporto agevolato dei portatori di handicaps - L.R. 01.09.1997, n. 29 ARTT. 24-COMMA 2-E 56	C	2.400.000,00	2.326.826,40	1.529.921,21	796.905,19	73.173,60
		R	555.882,90	545.006,06	181.513,55	363.492,51	10.876,84
		T	2.955.882,90	2.871.832,46	1.711.434,76	1.160.397,70	84.050,44
67810	01 02 01 04 02 02 09 018 Spese per la formazione e l'applicazione dei piani regionali dei trasporti e sistemi di comunicazione e dei programmi di organizzazione e ristrutturazione dei servizi relativi - L.R. 01.09.1997, n. 29 ARTT. 2 E 6 - L.R. 18.04.2008, n. 20 ART. 4	C					
		R					
		T					
67881	02 01 01 04 02 02 09 018 Spese per iniziative legate all'attuazione del Piano per la qualità dell'aria relative al servizio di trasporto pubblico con autobus - L.R. 30.01.2007, n. 2 ART.3 COMMA 2 LETT.B)	C	60.000,00	59.675,90		59.675,90	324,10
		R					
		T	60.000,00	59.675,90		59.675,90	324,10




REGIONE AUTONOMA VALLE D'AOSTA
REGION AUTONOME VALLEE D'AOSTE

RENDICONTO PER L'ESERCIZIO FINANZIARIO 2012

SPESA

PARTE 1. SPESE PER L'ATTIVITA' DELLA REGIONE
FUNZIONE 1.13. INFRASTRUTTURE PER MOBILITA' E RETI
AREA OMOGENEA 1.13.02. TRASPORTO PUBBLICO
U.P.B. 1.13.02.10 INTERVENTI PER LA GESTIONE DEI TRASPORTI PUBBLICI

Capitolo	Descrizione		Previsioni finali di competenza e residui passivi accertati al 01/01/2012	Totale impegni e riaccertamenti su residui passivi	Somme pagate	Somme rimaste da pagare	Economie o eccedenze di impegni su previsioni finali e residui passivi
67885	02 01 01 04 02 02 09 018 Spese per iniziative legate all'attuazione del Piano per la qualità dell'aria relative ai piani regionali dei trasporti - L.R. 30.01.2007 , n. 2 ART.3 COMMA 2 LETT.B)	C R T					
67910	01 01 01 04 01 02 09 018 Spese per gli adempimenti di polizia e vigilanza e per il personale giurato dei trasporti - D.P.R. 11.07.1980 , n. 753 ARTT. 4 E 5 - L.R. 01.09.1997 , n. 29 ARTT. 32 E 33 - L.R. 18.04.2008 , n. 20 ARTT. 29 E 31	C R T	9.400,00 3.070,00 12.470,00	4.365,90 3.070,00 7.435,90	128,00 3.070,00 3.198,00	4.237,90 4.237,90	5.034,10 5.034,10
67930	01 01 01 04 01 02 09 018 Spese per le attività relative alla tenuta dell'albo regionale degli autotrasportatori merci - D.P.R. 22.02.1982 , n. 182 ART. 64 LETT. B)	C R T					
67990	01 01 01 04 01 02 09 022 Spese di gestione e manutenzione ordinaria delle funivie Buisson-Chamois (comprende interventi rilevanti ai fini I.V.A.) - L.COST. 26.02.1948 , n. 4	C R T	513.000,00 152.179,54 665.179,54	502.980,39 108.919,72 611.900,11	369.886,20 104.951,01 474.837,21	133.094,19 3.968,71 137.062,90	10.019,61 43.259,82 53.279,43

		REGIONE AUTONOMA VALLE D'AOSTA REGION AUTONOME VALLEE D'AOSTE		RENDICONTO PER L'ESERCIZIO FINANZIARIO 2012			SPESA
PARTE	1.	SPESE PER L'ATTIVITA' DELLA REGIONE					
FUNZIONE	1.13.	INFRASTRUTTURE PER MOBILITA' E RETI					
AREA OMOGENEA	1.13.02.	TRASPORTO PUBBLICO					
U.P.B.	1.13.02.10	INTERVENTI PER LA GESTIONE DEI TRASPORTI PUBBLICI					
Capitolo	Descrizione		Previsioni finali di competenza e residui passivi accertati al 01/01/2012	Totale impegni e riaccertamenti su residui passivi	Somme pagate	Somme rimaste da pagare	Economie o eccedenze di impegni su previsioni finali e residui passivi
68035	01 01 01 04 01 02 09 022	Rimborso al comune di Chamois delle spese sostenute per il trasporto sostitutivo di persone e merci in caso di fermo della funivia Buisson-Chamois- servizio rilevante ai fini I.V.A. - L.COST. 26.02.1948 , n. 4	C 10.000,00 R T 10.000,00				10.000,00 10.000,00
68050	01 02 01 04 01 02 10 022	Spese di gestione della telecabina Aosta - Pila - L.R. 16.02.1995 , n. 5 ART. I	C 850.000,00 R 334.957,34 T 1.184.957,34	849.546,09 334.957,31 1.184.503,40	522.209,90 334.957,31 857.167,21	327.336,19 327.336,19	453,91 0,03 453,94
	TOTALE 1.13.02.10		C 16.262.400,00 R 5.384.046,08 T 21.646.446,08	15.001.572,82 5.050.984,80 20.052.557,62	10.645.271,01 4.557.988,21 15.203.259,22	4.356.301,81 492.996,59 4.849.298,40	1.260.827,18 333.061,28 1.593.888,46




REGIONE AUTONOMA VALLE D'AOSTA
REGION AUTONOME VALLEES D'AOSTE

RENDICONTO PER L'ESERCIZIO FINANZIARIO 2012

SPESA

PARTE 1. SPESE PER L'ATTIVITA' DELLA REGIONE
 FUNZIONE 1.13. INFRASTRUTTURE PER MOBILITA' E RETI
 AREA OMOGENEA 1.13.02. TRASPORTO PUBBLICO
 U.P.B. 1.13.02.20 INVESTIMENTI NEL SETTORE DEI TRASPORTI PUBBLICI

Capitolo	Descrizione		Previsioni finali di competenza e residui passivi accertati al 01/01/2012	Totale impegni e riaccertamenti su residui passivi	Somme pagate	Somme rimaste da pagare	Economie o eccedenze di impegni su previsioni finali e residui passivi
67883	02 01 02 02 00 03 09 018 Spese per iniziative legate all'attuazione del Piano per la qualità dell'aria relative alle infrastrutture per il trasporto pubblico - L.R. 30.01.2007 , n. 2 ART.3 COMMA 2 LETT.B)	C R T					
68030	02 01 02 01 00 03 09 022 Spese per l'acquisto di beni strumentali, la sistemazione e la manutenzione straordinaria delle funivie Buisson-Chamois (comprende interventi rilevanti ai fini I.V.A.) - L.COST. 26.02.1948 , n. 4	C R T	190.000,00 566.410,36 756.410,36	159.034,44 566.397,24 725.431,68	137.695,06 511.322,55 649.017,61	21.339,38 55.074,69 76.414,07	30.965,56 13,12 30.978,68
68055	02 01 02 01 00 03 09 022 Spese per la manutenzione, l'ammodernamento e l'acquisto di attrezzature per la telecabina Aosta - Pila - L.R. 16.02.1995 , n. 5	C R T	50.000,00 43.670,40 93.670,40	49.372,84 43.670,40 93.043,24	39.882,93 39.882,93	49.372,84 3.787,47 53.160,31	627,16 627,16
68070	02 02 02 01 00 03 09 022 Spese per il nuovo sistema funiviario di trasporto pubblico collettivo regionale di persone e di merci Chamois - Antey-Saint-André(mantenuto per la gestione dei residui) - L.R. 03.01.1990 , n. 2	C R T					
	TOTALE 1.13.02.20	C R T	240.000,00 610.080,76 850.080,76	208.407,28 610.067,64 818.474,92	137.695,06 551.205,48 688.900,54	70.712,22 58.862,16 129.574,38	31.592,72 13,12 31.605,84

		REGIONE AUTONOMA VALLE D'AOSTA REGION AUTONOME VALLEE D'AOSTE	RENDICONTO PER L'ESERCIZIO FINANZIARIO 2012			SPESA	
PARTE	1.	SPESE PER L'ATTIVITA' DELLA REGIONE					
FUNZIONE	1.13.	INFRASTRUTTURE PER MOBILITA' E RETI					
AREA OMOGENEA	1.13.02.	TRASPORTO PUBBLICO					
U.P.B.	1.13.02.21	CONTRIBUTI NEL SETTORE DEI TRASPORTI PUBBLICI PER INVESTIMENTI					
Capitolo	Descrizione		Previsioni finali di competenza e residui passivi accertati al 01/01/2012	Totale impegni e riaccertamenti su residui passivi	Somme pagate	Somme rimaste da pagare	Economie o eccedenze di impegni su previsioni finali e residui passivi
67870	02 02 02 04 03 03 09 018	Contributi regionali per gli investimenti nel settore dei trasporti pubblici - L.R. 09.05.1995, n. 15 ART. 1	C 250.000,00 R 1.320.066,43 T 1.570.066,43	250.000,00 1.133.830,90 1.383.830,90	768.271,00 768.271,00	250.000,00 365.559,90 615.559,90	186.235,53 186.235,53
67882	02 01 02 04 03 03 09 018	Contributi regionali per il trasporto pubblico legati all'attuazione del Piano per la qualità dell'aria - L.R. 30.01.2007, n. 2 ART.3 COMMA 2 LETT.B)	C R 100.000,00 T 100.000,00	75.000,00 75.000,00	50.000,00 50.000,00	25.000,00 25.000,00	25.000,00 25.000,00
67900	02 01 02 04 03 03 09 018	Contributi a società concessionarie od esercenti servizi di trasporto pubblico per incentivare la dotazione di automezzi non inquinanti - L.R. 27.03.1991, n. 11 ARTT. 1 COMMA 1 LETT. C) E 3	C R T				
67905	02 01 02 04 03 03 09 018	Contributi su fondi assegnati dallo stato per acquisto veicoli da adibire al trasporto pubblico regionale - L. 27.12.2006, n. 296 ART. 1 C. 1031 D.M. 4223 3/12/2007	C R T				
68140	02 01 02 04 03 03 09 018	Contributi per la sostituzione di autobus destinati al trasporto pubblico locale - L. 07.12.1999, n. 472 ART. 14 COMMA 1	C R T				



PARTE 1. SPESE PER L'ATTIVITA' DELLA REGIONE
FUNZIONE 1.13. INFRASTRUTTURE PER MOBILITA' E RETI
AREA OMOGENEA 1.13.02. TRASPORTO PUBBLICO
U.P.B. 1.13.02.21 CONTRIBUTI NEL SETTORE DEI TRASPORTI PUBBLICI PER INVESTIMENTI

Capitolo	Descrizione		Previsioni finali di competenza e residui passivi accertati al 01/01/2012	Totale impegni e riaccertamenti su residui passivi	Somme pagate	Somme rimaste da pagare	Economie o eccedenze di impegni su previsioni finali e residui passivi
	TOTALE 1.13.02.21	C	250.000,00	250.000,00		250.000,00	
		R	1.420.066,43	1.208.830,90	818.271,00	390.559,90	211.235,53
		T	1.670.066,43	1.458.830,90	818.271,00	640.559,90	211.235,53



**REGIONE AUTONOMA VALLE D'AOSTA
REGION AUTONOME VALLEE D'AOSTE**

RENDICONTO PER L'ESERCIZIO FINANZIARIO 2012

SPESA

PARTE 1. SPESE PER L'ATTIVITA' DELLA REGIONE
 FUNZIONE 1.13. INFRASTRUTTURE PER MOBILITA' E RETI
 AREA OMOGENEA 1.13.03. TRASPORTI SU ROTAIA
 U.P.B. 1.13.03.10 GESTIONE E SVILUPPO DEL TRASPORTO FERROVIARIO

Capitolo	Descrizione		Previsioni finali di competenza e residui passivi accertati al 01/01/2012	Totale impegni e riaccertamenti su residui passivi	Somme pagate	Somme rimaste da pagare	Economie o eccedenze di impegni su previsioni finali e residui passivi
67884	02 01 01 04 02 02 09 019 Spese per iniziative legate all'attuazione del Piano per la qualità dell'aria relative al trasporto ferroviario - L.R. 30.01.2007, n. 2 ART.3 COMMA 2 LETT.B)	C R T					
67970	01 01 01 04 01 02 09 019 Spese per l'applicazione del contratto di servizio integrativo con TRENITALIA S.p.A. - L.R. 01.09.1997, n. 29 ART. 52	C R T	568.000,00 503.550,00 1.071.550,00	565.720,00 503.550,00 1.069.270,00	405.895,33 405.895,33	565.720,00 97.654,67 663.374,67	2.280,00 2.280,00
68080	02 01 01 04 02 02 09 019 Spese relative a studi, progetti e iniziative per lo sviluppo del servizio ferroviario e della intermodalità nei trasporti - L.R. 07.04.1992, n. 15 ARTT. 1, 2 E 4	C R T					
68100	01 01 01 04 01 02 09 019 Spese di gestione della tramvia intercomunale Cogne - Eaux froides - Plan Praz - L.R. 31.12.1999, n. 42 ART. 1	C R T	77.600,00 469.186,09 546.786,09	56.840,00 40.282,45 97.122,45	6.840,00 6.840,00	50.000,00 40.282,45 90.282,45	20.760,00 428.903,64 449.663,64
68110	02 01 01 04 02 02 09 019 Spese per interventi di promozione del progetto per il traforo ferroviario del Gran San Bernardo e collegamenti annessi - L.R. 07.04.1992, n. 14 ART. 1	C R T	5.000,00 5.000,00				5.000,00 5.000,00



PARTE 1. SPESE PER L'ATTIVITA' DELLA REGIONE
FUNZIONE 1.13. INFRASTRUTTURE PER MOBILITA' E RETI
AREA OMOGENEA 1.13.03. TRASPORTI SU ROTAIA
U.P.B. 1.13.03.10 GESTIONE E SVILUPPO DEL TRASPORTO FERROVIARIO

Capitolo	Descrizione		Previsioni finali di competenza e residui passivi accertati al 01/01/2012	Totale impegni e riaccertamenti su residui passivi	Somme pagate	Somme rimaste da pagare	Economie o eccedenze di impegni su previsioni finali e residui passivi
	TOTALE 1.13.03.10	C	650.600,00	622.560,00	6.840,00	615.720,00	28.040,00
		R	972.736,09	543.832,45	405.895,33	137.937,12	428.903,64
		T	1.623.336,09	1.166.392,45	412.735,33	753.657,12	456.943,64



REGIONE AUTONOMA VALLE D'AOSTA
REGION AUTONOME VALLEE D'AOSTE

RENDICONTO PER L'ESERCIZIO FINANZIARIO 2012

SPESA

PARTE 1. SPESE PER L'ATTIVITA' DELLA REGIONE
FUNZIONE 1.13. INFRASTRUTTURE PER MOBILITA' E RETI
AREA OMOGENEA 1.13.03. TRASPORTI SU ROTAIA
U.P.B. 1.13.03.20 INVESTIMENTI PER I TRASPORTI FERROVIARI

Capitolo	Descrizione		Previsioni finali di competenza e residui passivi accertati al 01/01/2012	Totale impegni e riaccertamenti su residui passivi	Somme pagate	Somme rimaste da pagare	Economie o eccedenze di impegni su previsioni finali e residui passivi
67975	02 01 02 01 00 03 09 019 Spese per interventi per l'ammodernamento del sistema ferroviario - L.R. 07.04.1992, n. 15 ARTT. 1 E 2	C R T	 36.932,95 36.932,95	 36.932,60 36.932,60	 2.431,69 2.431,69	 34.500,91 34.500,91	 0,35 0,35
67980	02 01 02 03 02 03 09 019 Concessione di contributi ad enti pubblici per interventi di ammodernamento del sistema ferroviario e intermodalità nei trasporti - L.R. 07.04.1992, n. 15 ARTT. 1, 2 E 4	C R T	 223.359,85 223.359,85	 198.660,61 198.660,61	 198.660,61 198.660,61		 24.699,24 24.699,24
67985	02 01 02 04 03 03 09 019 Contributi per il rinnovo del materiale rotabile - L.R. 07.04.1992, n. 15 ART. 6 BIS	C R T					
68090	02 02 02 01 00 03 09 019 Spese per la realizzazione del collegamento ferroviario - tramviario Cogne - Charemoz - Plan Praz - L.R. 13.12.1984, n. 68	C R T	 3.268,50 3.268,50	 3.268,50 3.268,50		 3.268,50 3.268,50	
68095	02 01 02 01 00 03 09 019 Spese per la manutenzione straordinaria del collegamento tramviario Cogne-Eaux froides-Plan Praz - L.R. 31.12.1999, n. 42	C R T					
	TOTALE 1.13.03.20	C R T	 263.561,30 263.561,30	 238.861,71 238.861,71	 201.092,30 201.092,30	 37.769,41 37.769,41	 24.699,59 24.699,59




REGIONE AUTONOMA VALLE D'AOSTA
REGION AUTONOME VALLEES D'AOSTE

RENDICONTO PER L'ESERCIZIO FINANZIARIO 2012

SPESA

PARTE 1. SPESE PER L'ATTIVITA' DELLA REGIONE
 FUNZIONE 1.13. INFRASTRUTTURE PER MOBILITA' E RETI
 AREA OMOGENEA 1.13.04. AEROPORTO
 U.P.B. 1.13.04.10 GESTIONE DELL'AEROPORTO E TRASPORTO AEREO

Capitolo	Descrizione		Previsioni finali di competenza e residui passivi accertati al 01/01/2012	Totale impegni e riaccertamenti su residui passivi	Somme pagate	Somme rimaste da pagare	Economie o eccedenze di impegni su previsioni finali e residui passivi
22630	01 01 01 04 01 02 09 021 Spese per la disponibilità di un aeroplano della S.p.A. Air Vallée con sede in Aosta - D.G. 18.01.2008 , n. 68 CONTRATTO REP. 13014 DEL 28/1/99	C R T					
22631	01 01 01 04 01 02 09 021 Spese per servizi aerei con oneri di servizio pubblico - L.R. 11.12.2009 , n. 47 ART. 31	C R T	800,00 563.433,57 564.233,57	800,00 800,00		800,00 800,00	563.433,57 563.433,57
68170	01 02 01 04 01 02 10 024 Spese di gestione dell'aeroporto regionale in comune di Saint-Christophe - L.COST. 26.02.1948 , n. 4	C R T	1.880.000,00 151.763,87 2.031.763,87	1.879.443,79 151.763,87 2.031.207,66	1.409.582,79 151.763,87 1.561.346,66	469.861,00 469.861,00	556,21 556,21
	TOTALE 1.13.04.10	C R T	1.880.800,00 715.197,44 2.595.997,44	1.880.243,79 151.763,87 2.032.007,66	1.409.582,79 151.763,87 1.561.346,66	470.661,00 470.661,00	556,21 563.433,57 563.989,78

		REGIONE AUTONOMA VALLE D'AOSTA REGION AUTONOME VALLEE D'AOSTE		RENDICONTO PER L'ESERCIZIO FINANZIARIO 2012			SPESA
PARTE	1.	SPESE PER L'ATTIVITA' DELLA REGIONE					
FUNZIONE	1.13.	INFRASTRUTTURE PER MOBILITA' E RETI					
AREA OMOGENEA	1.13.04.	AEROPORTO					
U.P.B.	1.13.04.20	INVESTIMENTI PER L'AEROPORTO					
Capitolo	Descrizione		Previsioni finali di competenza e residui passivi accertati al 01/01/2012	Totale impegni e riaccertamenti su residui passivi	Somme pagate	Somme rimaste da pagare	Economie o eccedenze di impegni su previsioni finali e residui passivi
68150	02 01 02 02 00 03 09 021	Spese per impianti e attrezzature per l'aeroporto regionale in comune di Saint-Christophe e per le relative infrastrutture commerciali e di adeguamento al 3' livello - L.R. 23.12.1991, n. 78 ART. 1	C 2.680.000,00 R 9.074.205,45 T 11.754.205,45	2.604.510,70 9.020.728,78 11.625.239,48	32.718,40 1.354.444,30 1.387.162,70	2.571.792,30 7.666.284,48 10.238.076,78	75.489,30 53.476,67 128.965,97
	TOTALE	1.13.04.20	C 2.680.000,00 R 9.074.205,45 T 11.754.205,45	2.604.510,70 9.020.728,78 11.625.239,48	32.718,40 1.354.444,30 1.387.162,70	2.571.792,30 7.666.284,48 10.238.076,78	75.489,30 53.476,67 128.965,97




REGIONE AUTONOMA VALLE D'AOSTA
REGION AUTONOME VALLEES D'AOSTE

RENDICONTO PER L'ESERCIZIO FINANZIARIO 2012

SPESA

PARTE 1. SPESE PER L'ATTIVITA' DELLA REGIONE
FUNZIONE 1.13. INFRASTRUTTURE PER MOBILITA' E RETI
AREA OMOGENEA 1.13.05. INFRASTRUTTURE INFORMATICHE E TELEMATICHE
U.P.B. 1.13.05.10 SPESE DI GESTIONE DELLE INFRASTRUTTURE INFORMATICHE E TELEMATICHE

Capitolo	Descrizione		Previsioni finali di competenza e residui passivi accertati al 01/01/2012	Totale impegni e riaccertamenti su residui passivi	Somme pagate	Somme rimaste da pagare	Economie o eccedenze di impegni su previsioni finali e residui passivi
20468	01 01 01 04 01 02 01 001 Spese di manutenzione e gestione del sistema informativo territoriale regionale - capitolo mantenuto per la sola gestione dei residui - L.R. 26.05.1993 , n. 39 ART. 8	C R T	 264.499,71 264.499,71	 264.499,71 264.499,71	 114.309,07 114.309,07	 150.190,64 150.190,64	
20469	01 01 01 04 01 02 10 032 Spese per la gestione e manutenzione dei sistemi informatici e telematici per il territorio regionale - L.R. 12.07.1996 , n. 16 ART. 1	C R T	 258.553,94 366.485,60 625.039,54	 194.436,65 227.363,26 421.799,91	 133.952,68 205.632,80 339.585,48	 60.483,97 21.730,46 82.214,43	 64.117,29 139.122,34 203.239,63
21890	01 01 01 04 01 02 10 032 Spese per la digitalizzazione, la gestione e la manutenzione delle postazioni radiotelevisive - L.R. 12.07.1996 , n. 16 DC N. 2891/XII DEL 12/7/2007	C R T	 787.446,06 1.364.088,28 2.151.534,34	 786.615,16 1.364.088,28 2.150.703,44	 10.345,50 559.712,31 570.057,81	 776.269,66 804.375,97 1.580.645,63	 830,90 830,90
	TOTALE 1.13.05.10	C R T	1.046.000,00 1.995.073,59 3.041.073,59	981.051,81 1.855.951,25 2.837.003,06	144.298,18 879.654,18 1.023.952,36	836.753,63 976.297,07 1.813.050,70	64.948,19 139.122,34 204.070,53

		REGIONE AUTONOMA VALLE D'AOSTA REGION AUTONOME VALLEE D'AOSTE	RENDICONTO PER L'ESERCIZIO FINANZIARIO 2012			SPESA	
PARTE	1.	SPESE PER L'ATTIVITA' DELLA REGIONE					
FUNZIONE	1.13.	INFRASTRUTTURE PER MOBILITA' E RETI					
AREA OMOGENEA	1.13.05.	INFRASTRUTTURE INFORMATICHE E TELEMATICHE					
U.P.B.	1.13.05.20	PROGETTI E SPERIMENTAZIONI IN AMBITO INFORMATICO E TELEMATICO - PARTE INVESTIMENTO					
Capitolo	Descrizione		Previsioni finali di competenza e residui passivi accertati al 01/01/2012	Totale impegni e riaccertamenti su residui passivi	Somme pagate	Somme rimaste da pagare	Economie o eccedenze di impegni su previsioni finali e residui passivi
20120	02 02 02 02 00 03 10 032	Spese per la realizzazione del sistema informativo a supporto dello sportello unico per le attività produttive e per le prestazioni di servizi - L.R. 23.05.2011, n. 12 ART. 6	C R T	34.012,30 34.012,30	34.012,30 34.012,30	34.012,30 34.012,30	
20467	02 01 02 02 00 03 01 001	Spese per la realizzazione del Sistema Informativo Territoriale Regionale (S.I.T.R.) - capitolo mantenuto per la sola gestione dei residui - L.R. 26.05.1993, n. 39 ART. 1 E 8	C R T	582.000,00 1.099.029,59 1.681.029,59	582.000,00 1.078.788,59 1.660.788,59	582.000,00 644.691,75 1.226.691,75	434.096,84 20.241,00 434.096,84
21880	02 01 02 02 00 03 10 032	Progetti e sperimentazioni in ambito informatico e telematico - L.R. 12.07.1996, n. 16 - L.R. 18.04.2008, n. 19 ART. 1 - L.R. 04.08.2009, n. 24 ART. 12	C R T	2.256.582,71 6.434.859,42 8.691.442,13	2.120.008,48 6.242.104,47 8.362.112,95	1.306.365,39 2.463.826,88 3.770.192,27	813.643,09 3.778.277,59 4.591.920,68
21885	02 01 02 02 00 03 10 028	Spese connesse alla realizzazione del sistema informatico energetico - L.R. 01.08.2012, n. 26 ART.1, COMMA 2, LETT.H)	C R T	125.000,00 125.000,00	124.993,00 124.993,00		124.993,00 124.993,00




**REGIONE AUTONOMA VALLE D'AOSTA
REGION AUTONOME VALLEE D'AOSTE**


RENDICONTO PER L'ESERCIZIO FINANZIARIO 2012


SPESA

PARTE 1. SPESE PER L'ATTIVITA' DELLA REGIONE
FUNZIONE 1.13. INFRASTRUTTURE PER MOBILITA' E RETI
AREA OMOGENEA 1.13.05. INFRASTRUTTURE INFORMATICHE E TELEMATICHE
U.P.B. 1.13.05.20 PROGETTI E SPERIMENTAZIONI IN AMBITO INFORMATICO E TELEMATICO - PARTE INVESTIMENTO

Capitolo	Descrizione		Previsioni finali di competenza e residui passivi accertati al 01/01/2012	Totale impegni e riaccertamenti su residui passivi	Somme pagate	Somme rimaste da pagare	Economie o eccedenze di impegni su previsioni finali e residui passivi
21892	02 01 02 04 01 03 10 005 Contributi nell'ambito del progetto "Un computer in famiglia 2011" - L.R. 12.07.1996 , n. 16 - D.C. 06.10.2010 , n. 1401	C R T					
38355	02 01 02 01 00 03 10 015 Spese sui fondi assegnati dallo Stato per la realizzazione del programma di Cartografia Geologica Nazionale (C.A.R.G.) - (mantenuto per la sola gestione dei perenti)	C R T					
	TOTALE 1.13.05.20	C R T	2.963.582,71 7.567.901,31 10.531.484,02	2.827.001,48 7.354.905,36 10.181.906,84	1.888.365,39 3.142.530,93 5.030.896,32	938.636,09 4.212.374,43 5.151.010,52	136.581,23 212.995,95 349.577,18

		REGIONE AUTONOMA VALLE D'AOSTA REGION AUTONOME VALLEE D'AOSTE		RENDICONTO PER L'ESERCIZIO FINANZIARIO 2012			SPESA
PARTE	1.	SPESE PER L'ATTIVITA' DELLA REGIONE					
FUNZIONE	1.14.	GOVERNO DEL TERRITORIO					
AREA OMOGENEA	1.14.01.	TUTELA AMBIENTE E URBANISTICA					
U.P.B.	1.14.01.10	INTERVENTI PER LA TUTELA, RECUPERO, VALORIZZAZIONE DELL'AMBIENTE E DEL PAESAGGIO					
Capitolo	Descrizione		Previsioni finali di competenza e residui passivi accertati al 01/01/2012	Totale impegni e riaccertamenti su residui passivi	Somme pagate	Somme rimaste da pagare	Economie o eccedenze di impegni su previsioni finali e residui passivi
39446	02 01 01 04 02 02 10 029	Spese per iniziative didattiche e divulgative concernenti l'educazione faunistica e le risorse naturali - L.R. 07.12.2009, n. 45 ART. 3 COMMA 1 LETT. E)	C 11.000,00 R 14.648,50 T 25.648,50	4.890,00 14.641,00 19.531,00	14.641,00 14.641,00	4.890,00	6.110,00 7,50 6.117,50
40830	01 01 01 06 02 02 04 003	Contributi per il funzionamento della fondazione "Montagna Sicura" - L.R. 24.06.2002, n. 9 ART. 6 COMMA 2	C 68.000,00 R 70.000,00 T 138.000,00	63.000,00 70.000,00 133.000,00	70.000,00 70.000,00	63.000,00	5.000,00 5.000,00
52545	01 01 01 04 02 02 08 029	Spese sui fondi assegnati dallo Stato per mappatura amianto - L. 23.03.2001, n. 93 ART. 20	C R T				
67200	01 01 01 04 01 02 08 027	Spese per rilievi, documentazione e pubblicazioni in genere nel settore della pianificazione territoriale - L.R. 06.04.1998, n. 11	C 2.000,00 R 1.349,00 T 3.349,00	655,44 655,44	655,44 655,44		2.000,00 693,56 2.693,56
67380	01 01 01 06 02 02 08 029	Trasferimenti all'Agenzia Regionale per la Protezione dell'Ambiente (A.R.P.A.) per l'esercizio di funzioni in materia di prevenzione e controllo ambientale - L.R. 04.09.1995, n. 41 ARTT. 3 E 23	C 5.410.000,00 R T 5.410.000,00	5.410.000,00 5.410.000,00	5.410.000,00 5.410.000,00		

		REGIONE AUTONOMA VALLE D'AOSTA REGION AUTONOME VALLEES D'AOSTE		RENDICONTO PER L'ESERCIZIO FINANZIARIO 2012			SPESA
PARTE	1.	SPESA PER L'ATTIVITA' DELLA REGIONE					
FUNZIONE	1.14.	GOVERNO DEL TERRITORIO					
AREA OMOGENEA	1.14.01.	TUTELA AMBIENTE E URBANISTICA					
U.P.B.	1.14.01.10	INTERVENTI PER LA TUTELA, RECUPERO, VALORIZZAZIONE DELL'AMBIENTE E DEL PAESAGGIO					
Capitolo	Descrizione		Previsioni finali di competenza e residui passivi accertati al 01/01/2012	Totale impegni e riaccertamenti su residui passivi	Somme pagate	Somme rimaste da pagare	Economie o eccedenze di impegni su previsioni finali e residui passivi
67386	02 01 01 04 01 02 10 029	C R T	115.500,00 35.165,00 150.665,00	115.500,00 35.164,67 150.664,67	54.489,24 35.164,67 89.653,91	61.010,76	0,33 0,33
	Spese per la provvista di beni e servizi necessari al funzionamento ed alla realizzazione e gestione di iniziative concordate in seno alla conferenza transfrontaliera Mont Blanc - L.R. 02.05.1995 , n. 13 ART. 1						
67390	02 02 01 04 02 02 10 029	C R T	465.500,00 147.463,82 612.963,82	426.556,72 147.463,82 574.020,54	289.916,22 139.883,75 429.799,97	136.640,50 7.580,07 144.220,57	38.943,28 38.943,28
	Spese per la tutela ed il recupero dell'ambiente, l'educazione, propaganda ed informazione del settore - D.M. 28.02.1994 - L.R. 27.05.1994 , n. 20 - L.R. 06.04.1998 , n. 11 ART. 1 COMMA 5BIS - L.R. 28.04.1998 , n. 17						
67392	02 01 01 04 02 02 10 029	C R T	82.000,00 71.932,22 153.932,22	82.000,00 71.932,22 153.932,22	18.572,37 51.928,03 70.500,40	63.427,63 20.004,19 83.431,82	
	Spese per la formazione, l'educazione e l'informazione del settore per l'inquinamento atmosferico - L.R. 30.01.2007 , n. 2 ART.3, COMMA 2, LETT.B) E ART.5						
	TOTALE 1.14.01.10	C R T	6.154.000,00 340.558,54 6.494.558,54	6.101.946,72 339.857,15 6.441.803,87	5.772.977,83 312.272,89 6.085.250,72	328.968,89 27.584,26 356.553,15	52.053,28 701,39 52.754,67

		REGIONE AUTONOMA VALLE D'AOSTA REGION AUTONOME VALLEE D'AOSTE	RENDICONTO PER L'ESERCIZIO FINANZIARIO 2012			SPESA	
PARTE	1.	SPESE PER L'ATTIVITA' DELLA REGIONE					
FUNZIONE	1.14.	GOVERNO DEL TERRITORIO					
AREA OMOGENEA	1.14.01.	TUTELA AMBIENTE E URBANISTICA					
U.P.B.	1.14.01.20	INVESTIMENTI PER LA TUTELA, RECUPERO, VALORIZZAZIONE DELL'AMBIENTE E DEL PAESAGGIO					
Capitolo	Descrizione		Previsioni finali di competenza e residui passivi accertati al 01/01/2012	Totale impegni e riaccertamenti su residui passivi	Somme pagate	Somme rimaste da pagare	Economie o eccedenze di impegni su previsioni finali e residui passivi
38220	02 01 02 01 00 03 10 015	Interventi di recupero idrogeologico-ambientale sulle strutture sciistiche (mantenuto per la gestione dei residui) - L.R. 08.08.1989 , n. 54	C R T				
41690	02 01 02 04 03 03 10 010	Oneri sui fondi assegnati dallo Stato oggetto di cofinanziamento regionale per la realizzazione del programma nazionale "Biocombustibili" per la riduzione delle emissioni gassose - L. 02.12.1998 , n. 423 ART. 3 COMMA 4	C R T				
52600	01 01 02 02 00 03 08 016	Spese sui fondi assegnati dallo Stato per il trattamento del liquame degli allevamenti bovini mediante unità mobili di separazione - L. 04.08.1989 , n. 283 ART. 2 BIS	C R T				
63500	02 01 02 04 01 03 07 026	Contributi per la costruzione e la ricostruzione del manto di copertura dei tetti in lose di pietra (mantenuto per la gestione dei residui passivi poiché trattasi di domande di contributi pervenute ai sensi della l.r. 10/1990 abrogata dalla l.r. 13/2007)	C R T	344.888,34	344.888,34	115.182,94	229.705,40
			T	344.888,34	344.888,34	115.182,94	229.705,40




REGIONE AUTONOMA VALLE D'AOSTA
REGION AUTONOME VALLEES D'AOSTE

RENDICONTO PER L'ESERCIZIO FINANZIARIO 2012

SPESA

PARTE 1. SPESE PER L'ATTIVITA' DELLA REGIONE
FUNZIONE 1.14. GOVERNO DEL TERRITORIO
AREA OMOGENEA 1.14.01. TUTELA AMBIENTE E URBANISTICA
U.P.B. 1.14.01.20 INVESTIMENTI PER LA TUTELA, RECUPERO, VALORIZZAZIONE DELL'AMBIENTE E DEL PAESAGGIO

Capitolo	Descrizione		Previsioni finali di competenza e residui passivi accertati al 01/01/2012	Totale impegni e riaccertamenti su residui passivi	Somme pagate	Somme rimaste da pagare	Economie o eccedenze di impegni su previsioni finali e residui passivi
67364	02 01 02 04 03 03 10 029 Contributi per interventi di demolizione di impianti per radiodiffusione televisiva e sonora e per telecomunicazioni e conseguente sistemazione paesaggistica - L.R. 04.11.2005 , n. 25 ART. 4 COMMA 1 LETT. A)	C R T					
67375	02 01 02 01 00 03 10 029 Spese per la realizzazione di progetti in materia di riqualificazione e valorizzazione dei beni urbanistici, ambientali e paesaggistici - L.R. 05.02.2004 , n. 1 ARTT. 6 E 7	C R T	15.296,83 2.920.502,75 2.935.799,58	15.296,83 2.920.502,75 2.935.799,58	15.296,83 279.441,49 294.738,32	2.641.061,26 2.641.061,26	
67376	02 01 02 04 01 03 10 029 Contributi a favore di soggetti privati per l'installazione di filtri antiparticolato (FAP) - L.R. 30.01.2007 , n. 2 ART. 3 BIS	C R T	114.780,00 114.780,00				114.780,00 114.780,00
67377	02 01 02 04 01 03 10 029 Contributi per il rinnovo tecnologico del parco auto e moto circolante in Valle d'Aosta	C R T					
67379	02 01 02 04 03 03 10 029 Contributi per lo sviluppo della rete distributiva di carburanti alternativi a minore impatto ambientale - L.R. 02.03.2010 , n. 9	C R T	100.000,00 100.000,00	100.000,00 100.000,00	50.000,00 50.000,00	50.000,00 50.000,00	

		REGIONE AUTONOMA VALLE D'AOSTA REGION AUTONOME VALLEE D'AOSTE	RENDICONTO PER L'ESERCIZIO FINANZIARIO 2012			SPESA		
PARTE	1.	SPESE PER L'ATTIVITA' DELLA REGIONE						
FUNZIONE	1.14.	GOVERNO DEL TERRITORIO						
AREA OMOGENEA	1.14.01.	TUTELA AMBIENTE E URBANISTICA						
U.P.B.	1.14.01.20	INVESTIMENTI PER LA TUTELA, RECUPERO, VALORIZZAZIONE DELL'AMBIENTE E DEL PAESAGGIO						
Capitolo	Descrizione		Previsioni finali di competenza e residui passivi accertati al 01/01/2012	Totale impegni e riaccertamenti su residui passivi	Somme pagate	Somme rimaste da pagare	Economie o eccedenze di impegni su previsioni finali e residui passivi	
67382	02 01 02 04 02 03 08 029	Trasferimento all'Agenzia Regionale per la Protezione dell'Ambiente (A.R.P.A.) per investimenti - L.R. 04.09.1995, n. 41 ART. 22 COMMA 2	C R T	290.000,00 290.000,00	290.000,00 290.000,00	290.000,00 290.000,00		
67383	02 01 02 04 01 03 10 029	Contributi a favore di soggetti privati per la realizzazione di reti locali di distribuzione di gas - L.R. 30.01.2007, n. 2 ART. 3 BIS	C R T	400.000,00 919.713,04 1.319.713,04	400.000,00 674.111,79 1.074.111,79	30.050,98 30.050,98	400.000,00 644.060,81 1.044.060,81	245.601,25 245.601,25
67387	02 01 02 03 02 03 10 029	Trasferimento a favore degli enti locali per la realizzazione di interventi di interesse regionale volti alla valorizzazione e salvaguardia ambientale (da mantenere per interventi residui di cui alla l.r. 32 /2006 abrogata dalla l.r. 8/2011) - L.R. 15.12.2006, n. 32 ART. 3	C R T	825.384,23 825.384,23	825.384,23 825.384,23	160.380,00 160.380,00	665.004,23 665.004,23	
67388	02 01 02 04 03 03 10 029	Indennità per spostamenti, anche parziali, o per la modifica dei tracciati di elettrodotti per ragioni di pubblico interesse (da mantenere per interventi residui di cui alla l.r. 32/2006 abrogata dalla l.r. 8/2011) - L.R. 15.12.2006, n. 32 ART. 16	C R T					




REGIONE AUTONOMA VALLE D'AOSTA
REGION AUTONOME VALLEES D'AOSTE

RENDICONTO PER L'ESERCIZIO FINANZIARIO 2012

SPESA

PARTE 1. SPESE PER L'ATTIVITA' DELLA REGIONE
FUNZIONE 1.14. GOVERNO DEL TERRITORIO
AREA OMOGENEA 1.14.01. TUTELA AMBIENTE E URBANISTICA
U.P.B. 1.14.01.20 INVESTIMENTI PER LA TUTELA, RECUPERO, VALORIZZAZIONE DELL'AMBIENTE E DEL PAESAGGIO

Capitolo	Descrizione		Previsioni finali di competenza e residui passivi accertati al 01/01/2012	Totale impegni e riaccertamenti su residui passivi	Somme pagate	Somme rimaste da pagare	Economie o eccedenze di impegni su previsioni finali e residui passivi
67389	02 01 02 01 00 03 10 029 Spese per la realizzazione di piani di risanamento (da mantenere per interventi residuali di cui alla l.r. 32/2006 abrogata dalla l.r. 8/2011) - L.R. 15.12.2006 , n. 32 ART. 17	C R T					
67391	01 01 02 02 00 03 10 029 Spese per l'istituzione e la gestione del catasto degli elettrodotti (da mantenere per interventi residuali di cui alla l.r. 32/2006 abrogata dalla l.r. 8/2011) - L.R. 15.12.2006 , n. 32 ART.18	C R T					
67393	02 01 02 04 03 03 10 029 Contributi a favore di soggetti privati per la realizzazione di interventi di interesse regionale volti alla valorizzazione e salvaguardia ambientale (da mantenere per interventi residuali di cui alla l.r. 32/2006 abrogata - L.R. 15.12.2006 , n. 32 ART. 3	C R T	193.388,57 193.388,57	193.388,57 193.388,57		193.388,57 193.388,57	
67394	02 01 02 01 00 03 08 029 Spese per la predisposizione o per l'adeguamento del piano di classificazione acustica - L.R. 30.06.2009 , n. 20 ART. 5 COMMA 6	C R T					

		REGIONE AUTONOMA VALLE D'AOSTA REGION AUTONOME VALLEE D'AOSTE	RENDICONTO PER L'ESERCIZIO FINANZIARIO 2012			SPESA		
PARTE	1.	SPESE PER L'ATTIVITA' DELLA REGIONE						
FUNZIONE	1.14.	GOVERNO DEL TERRITORIO						
AREA OMOGENEA	1.14.01.	TUTELA AMBIENTE E URBANISTICA						
U.P.B.	1.14.01.20	INVESTIMENTI PER LA TUTELA, RECUPERO, VALORIZZAZIONE DELL'AMBIENTE E DEL PAESAGGIO						
Capitolo	Descrizione		Previsioni finali di competenza e residui passivi accertati al 01/01/2012	Totale impegni e riaccertamenti su residui passivi	Somme pagate	Somme rimaste da pagare	Economie o eccedenze di impegni su previsioni finali e residui passivi	
67396	02 01 02 03 02 03 10 029	Trasferimento a favore degli enti locali per la realizzazione di interventi di interesse regionale volti alla valorizzazione ed alla salvaguardia ambientale - L.R. 28.04.2011, n. 8 ART. 3	C R T					
67397	02 01 02 01 00 03 10 029	Spese per la demolizione o la rimozione dell'impianto già autorizzato a seguito di mancato collaudo - L.R. 28.04.2011, n. 8 ART. 11 C. 11	C R T					
67398	02 01 02 04 03 03 10 029	Spese relative a indennità per spostamenti dei tracciati degli elettrodotti per ragioni di interesse pubblico - L.R. 28.04.2011, n. 8 ART. 15	C R T					
67399	02 01 02 01 00 03 10 029	Spese per la realizzazione di piani di risanamento - L.R. 28.04.2011, n. 8 ART. 16	C R T					
	TOTALE 1.14.01.20		C R T	705.296,83 5.418.656,93 6.123.953,76	705.296,83 5.058.275,68 5.763.572,51	305.296,83 635.055,41 940.352,24	400.000,00 4.423.220,27 4.823.220,27	360.381,25 360.381,25



REGIONE AUTONOMA VALLE D'AOSTA
REGION AUTONOME VALLEES D'AOSTE

RENDICONTO PER L'ESERCIZIO FINANZIARIO 2012

SPESA

PARTE 1. SPESE PER L'ATTIVITA' DELLA REGIONE
 FUNZIONE 1.14. GOVERNO DEL TERRITORIO
 AREA OMOGENEA 1.14.02. PARCHI E RISERVE NATURALI
 U.P.B. 1.14.02.10 INTERVENTI PER LA TUTELA DEI PARCHI E DELLE RISERVE NATURALI

Capitolo	Descrizione		Previsioni finali di competenza e residui passivi accertati al 01/01/2012	Totale impegni e riaccertamenti su residui passivi	Somme pagate	Somme rimaste da pagare	Economie o eccedenze di impegni su previsioni finali e residui passivi
39445	02 01 01 04 02 02 10 029 Spese per iniziative didattiche e divulgative concernenti la tutela, la conservazione della flora alpina e le patrimonio naturale - L.R. 07.12.2009 , n. 45 ART. 3 COMMA 1 LETT. E)	C	25.000,00	14.206,10	7.738,20	6.467,90	10.793,90
		R	20.927,41	17.166,76	13.647,26	3.519,50	3.760,65
		T	45.927,41	31.372,86	21.385,46	9.987,40	14.554,55
39450	01 01 01 04 03 02 10 029 Spese per materiale di supporto all'attività di vigilanza ambientale del Corpo forestale della Valle d'Aosta - D.LEGIS. 03.04.2006 , n. 152 ART. 263	C	11.031,94	2.000,00	415,95	1.584,05	9.031,94
		R	527,20	505,51	505,51		21,69
		T	11.559,14	2.505,51	921,46	1.584,05	9.053,63
39451	01 01 01 04 03 02 10 029 Spese per materiale di supporto all'attività tecnico operativa dell'ufficio CITES (Convention on International Trade of Endangered Species) - L. 07.02.1992 , n. 150 150	C					
		R					
		T					
39500	01 01 01 04 01 02 10 029 Spese per l'organizzazione e gestione delle riserve naturali - L.R. 30.07.1991 , n. 30 ART. 26 COMMA 3 LETT. C) - D.P.R. 08.09.1997 , n. 357	C	34.000,00	34.000,00	5.601,15	28.398,85	
		R	10.417,90	10.360,44	10.360,44		57,46
		T	44.417,90	44.360,44	15.961,59	28.398,85	57,46
39580	01 01 01 06 02 02 10 029 Contributi per la gestione dei giardini alpini - L.R. 05.08.1994 , n. 40 ART. 1	C	30.000,00	30.000,00	10.000,00	20.000,00	
		R	22.000,00	22.000,00	22.000,00		
		T	52.000,00	52.000,00	32.000,00	20.000,00	



REGIONE AUTONOMA VALLE D'AOSTA
REGION AUTONOME VALLEES D'AOSTE

RENDICONTO PER L'ESERCIZIO FINANZIARIO 2012

SPESA

PARTE 1. SPESE PER L'ATTIVITA' DELLA REGIONE
 FUNZIONE 1.14. GOVERNO DEL TERRITORIO
 AREA OMOGENEA 1.14.02. PARCHI E RISERVE NATURALI
 U.P.B. 1.14.02.10 INTERVENTI PER LA TUTELA DEI PARCHI E DELLE RISERVE NATURALI

Capitolo	Descrizione		Previsioni finali di competenza e residui passivi accertati al 01/01/2012	Totale impegni e riaccertamenti su residui passivi	Somme pagate	Somme rimaste da pagare	Economie o eccedenze di impegni su previsioni finali e residui passivi
39600	01 01 01 04 01 02 10 029 Spese per la gestione dei giardini alpini - L.R. 05.08.1994, n. 40 ART. 4	C R T	8.000,00 896,83 8.896,83	8.000,00 891,87 8.891,87	2.626,24 891,87 3.518,11	5.373,76	4,96 4,96
39620	01 01 01 06 02 02 10 029 Contributo per il funzionamento della Fondazione Gran Paradiso - Grand Paradis - L.R. 10.08.2004, n. 14 ART. 11	C R T	500.000,00 150.000,00 650.000,00	500.000,00 150.000,00 650.000,00	350.000,00 150.000,00 500.000,00	150.000,00 150.000,00 150.000,00	
39667	01 01 01 04 02 02 10 029 Spese per attività di informazione e sensibilizzazione concernenti la tutela e la gestione della rete Natura 2000 e della rete ecologica regionale - L.R. 21.05.2007, n. 8 ART. 3 COMMA 1 LETT. F)	C R T	6.000,00 6.000,00 6.000,00	6.000,00 6.000,00 6.000,00	100,00 100,00 100,00	5.900,00 5.900,00 5.900,00	
39670	01 01 01 04 01 02 10 029 Spese per manutenzione ordinaria del verde pubblico, delle aree e percorsi attrezzati e delle aree naturali - L.R. 10.08.1987, n. 65 ART. 2	C R T	335.000,00 32.882,82 367.882,82	272.993,99 32.770,46 305.764,45	122.382,27 32.770,46 155.152,73	150.611,72 150.611,72 150.611,72	62.006,01 112,36 62.118,37
39675	01 01 01 04 02 02 10 029 Spese sui fondi assegnati dallo Stato per attuazione della Strategia nazionale per la biodiversità - L. 14.02.1994, n. 124	C R T	20.000,00 20.000,00 20.000,00	20.000,00 20.000,00 20.000,00		20.000,00 20.000,00 20.000,00	




**REGIONE AUTONOMA VALLE D'AOSTA
REGION AUTONOME VALLEE D'AOSTE**

RENDICONTO PER L'ESERCIZIO FINANZIARIO 2012

SPESA

PARTE 1. SPESE PER L'ATTIVITA' DELLA REGIONE
FUNZIONE 1.14. GOVERNO DEL TERRITORIO
AREA OMOGENEA 1.14.02. PARCHI E RISERVE NATURALI
U.P.B. 1.14.02.10 INTERVENTI PER LA TUTELA DEI PARCHI E DELLE RISERVE NATURALI

Capitolo	Descrizione		Previsioni finali di competenza e residui passivi accertati al 01/01/2012	Totale impegni e riaccertamenti su residui passivi	Somme pagate	Somme rimaste da pagare	Economie o eccedenze di impegni su previsioni finali e residui passivi
67300	01 01 01 06 02 02 10 029 Contributo annuo per le spese di funzionamento all'Ente gestore del Parco naturale Mont Avic - L.R. 10.08.2004 , n. 16 ART. 16	C R T	1.000.000,00 1.000.000,00	1.000.000,00 1.000.000,00	1.000.000,00 1.000.000,00		
67360	01 01 01 06 02 02 10 029 Contributi per il finanziamento di parchi ed iniziative nel campo ambientale - L. 09.10.1967 , n. 959 ART. 1 - L.R. 24.12.1993 , n. 90 ART. 1	C R T	28.800,00 28.800,00	25.895,00 25.895,00	24.800,00 24.800,00	1.095,00 1.095,00	2.905,00 2.905,00
	TOTALE 1.14.02.10	C R T	1.997.831,94 237.652,16 2.235.484,10	1.913.095,09 233.695,04 2.146.790,13	1.523.663,81 230.175,54 1.753.839,35	389.431,28 3.519,50 392.950,78	84.736,85 3.957,12 88.693,97

		REGIONE AUTONOMA VALLE D'AOSTA REGION AUTONOME VALLEE D'AOSTE		RENDICONTO PER L'ESERCIZIO FINANZIARIO 2012			SPESA
PARTE	1.	SPESE PER L'ATTIVITA' DELLA REGIONE					
FUNZIONE	1.14.	GOVERNO DEL TERRITORIO					
AREA OMOGENEA	1.14.02.	PARCHI E RISERVE NATURALI					
U.P.B.	1.14.02.20	INVESTIMENTI PER I PARCHI E LE RISERVE NATURALI					
Capitolo	Descrizione		Previsioni finali di competenza e residui passivi accertati al 01/01/2012	Totale impegni e riaccertamenti su residui passivi	Somme pagate	Somme rimaste da pagare	Economie o eccedenze di impegni su previsioni finali e residui passivi
39460	01 01 02 02 00 03 10 029	Spese per l'acquisto di beni durevoli a supporto dell'attività di vigilanza ambientale del Corpo Forestale della Valle d'Aosta - D.LEGIS. 03.04.2006 , n. 152 ART. 263	C 41.761,03 R 23.638,00 T 65.399,03	29.565,75 23.637,90 53.203,65	23.637,90 23.637,90	29.565,75	12.195,28 0,10 12.195,38
39520	02 01 02 01 00 03 10 029	Spese per interventi di cura e manutenzione straordinaria degli alberi monumentali e dei castagni da frutto - L.R. 21.08.1990 , n. 50 ART. 6	C 30.000,00 R 19.916,59 T 49.916,59	29.840,67 19.915,58 49.756,25	233,86 19.915,58 20.149,44	29.606,81	159,33 1,01 160,34
39660	02 01 02 01 00 03 10 029	Spese per interventi di insediamento e manutenzione straordinaria del verde pubblico, delle aree e dei percorsi attrezzati e per il recupero ambientale di aree degradate - L.R. 10.08.1987 , n. 65	C 296.725,27 R 477.307,93 T 774.033,20	215.437,54 451.878,97 667.316,51	50.943,09 385.392,99 436.336,08	164.494,45 66.485,98 230.980,43	81.287,73 25.428,96 106.716,69
39665	02 01 02 01 00 03 10 029	Spese per interventi di valorizzazione e conservazione di itinerari escursionistici e della viabilità minore lungo i canali irrigui - L.R. 10.08.1987 , n. 65 - L.R. 20.06.1996 , n. 12 - L. 23.12.2005 , n. 266 ART. I COMMI 65 E 67 - T.U.D.C. 13.12.2010 SEZIONE VI	C 439.684,29 R 362.717,24 T 802.401,53	356.534,81 255.457,89 611.992,70	126.355,25 50.264,72 176.619,97	230.179,56 205.193,17 435.372,73	83.149,48 107.259,35 190.408,83



REGIONE AUTONOMA VALLE D'AOSTA
REGION AUTONOME VALLEES D'AOSTE

RENDICONTO PER L'ESERCIZIO FINANZIARIO 2012

SPESA

PARTE 1. SPESE PER L'ATTIVITA' DELLA REGIONE
FUNZIONE 1.14. GOVERNO DEL TERRITORIO
AREA OMOGENEA 1.14.02. PARCHI E RISERVE NATURALI
U.P.B. 1.14.02.20 INVESTIMENTI PER I PARCHI E LE RISERVE NATURALI

Capitolo	Descrizione		Previsioni finali di competenza e residui passivi accertati al 01/01/2012	Totale impegni e riaccertamenti su residui passivi	Somme pagate	Somme rimaste da pagare	Economie o eccedenze di impegni su previsioni finali e residui passivi
39666	02 01 02 01 00 03 10 029	C	75.000,00	75.000,00		75.000,00	
	Spese per interventi concernenti la tutela e la gestione della rete Natura 2000 e della rete ecologica regionale	R	19.879,75	19.528,20	19.528,20		351,55
	- L.R. 21.05.2007 , n. 8 ART. 3 C. 1, LETT. C) E C. 2	T	94.879,75	94.528,20	19.528,20	75.000,00	351,55
39680	02 01 02 01 00 03 10 029	C	40.000,00	33.240,18	13.024,59	20.215,59	6.759,82
	Interventi per la valorizzazione naturalistica della riserva naturale del Marais di Morgex e La Salle	R	294.096,19	286.581,36	140.763,61	145.817,75	7.514,83
	- L.R. 31.12.1999 , n. 47 ART. 2 COMMA 2 LETT. A),B),C)D)E)F)	T	334.096,19	319.821,54	153.788,20	166.033,34	14.274,65
39681	02 01 02 01 00 03 10 029	C					
	Spese sui fondi assegnati dallo Stato per la realizzazione di interventi per la tutela della biodiversità nelle aree protette	R	23.462,26				23.462,26
	- L. 06.12.1991 , n. 394	T	23.462,26				23.462,26
39685	02 01 02 01 00 03 10 029	C	2.221.707,92	2.221.707,92	121.707,92	2.100.000,00	
	Interventi per la valorizzazione ed il recupero del patrimonio storico, architettonico e agro-silvo-pastorale della conca di Cheneil nel Comune di Valtournenche	R	713.000,00	713.000,00	39.449,52	673.550,48	
	- L.R. 28.02.2003 , n. 4 ART. 2	T	2.934.707,92	2.934.707,92	161.157,44	2.773.550,48	
39690	02 01 02 03 02 03 10 029	C	100.000,00	100.000,00		100.000,00	
	Trasferimenti finanziari per interventi di valorizzazione della riserva naturale denominata Mont Mars e del territorio circostante in comune di Fontainemore	R	1.235.399,19	1.235.399,19		1.235.399,19	
	- L.R. 24.06.2002 , n. 10 ART. 2	T	1.335.399,19	1.335.399,19		1.335.399,19	



**REGIONE AUTONOMA VALLE D'AOSTA
REGION AUTONOME VALLEE D'AOSTE**

RENDICONTO PER L'ESERCIZIO FINANZIARIO 2012

SPESA

PARTE 1. SPESE PER L'ATTIVITA' DELLA REGIONE
 FUNZIONE 1.14. GOVERNO DEL TERRITORIO
 AREA OMOGENEA 1.14.02. PARCHI E RISERVE NATURALI
 U.P.B. 1.14.02.20 INVESTIMENTI PER I PARCHI E LE RISERVE NATURALI

Capitolo	Descrizione		Previsioni finali di competenza e residui passivi accertati al 01/01/2012	Totale impegni e riaccertamenti su residui passivi	Somme pagate	Somme rimaste da pagare	Economie o eccedenze di impegni su previsioni finali e residui passivi
40435	02 01 02 01 00 03 10 014 Spese per lavori di ristrutturazione e di manutenzione straordinaria dello stabilimento ittogenico di Morgex - L.R. 31.12.1999, n. 47 ART. 2 COMMA 2 LETT. G)	C R T					
50150	02 01 02 01 00 03 10 029 Spese per la costruzione di infrastrutture tecniche per il Parco Mont Avic - L.R. 07.04.1992, n. 18	C R T	50.000,00 1.296.531,56 1.346.531,56	1.100,00 1.216.788,57 1.217.888,57	354.341,82 354.341,82	1.100,00 862.446,75 863.546,75	48.900,00 79.742,99 128.642,99
67385	02 01 02 01 00 03 10 029 Spese per la realizzazione o il recupero funzionale di strutture afferenti ad aree naturali protette o ad Espace Mont Blanc - L.R. 02.05.1995, n. 13 ART. 1	C R T	59.144,80 3.874,09 63.018,89	59.144,80 3.874,09 63.018,89	59.144,80 287,48 59.432,28	3.586,61 3.586,61	
67395	02 01 02 08 00 03 10 029 Contributi per la realizzazione o il recupero funzionale di strutture ad uso pubblico afferenti aree naturali protette - L.R. 09.12.1994, n. 75 ART. 1 COMMA 1 LETT. B)	C R T	30.000,00 30.000,00	30.000,00 30.000,00		30.000,00 30.000,00	
67401	02 01 02 01 00 03 10 029 Spese per interventi concernenti la tutela e la conservazione della flora alpina - L.R. 07.12.2009, n. 45 ART. 3 COMMA 1 LETT. B)	C R T					



PARTE 1. SPESE PER L'ATTIVITA' DELLA REGIONE
FUNZIONE 1.14. GOVERNO DEL TERRITORIO
AREA OMOGENEA 1.14.02. PARCHI E RISERVE NATURALI
U.P.B. 1.14.02.20 INVESTIMENTI PER I PARCHI E LE RISERVE NATURALI

Capitolo	Descrizione		Previsioni finali di competenza e residui passivi accertati al 01/01/2012	Totale impegni e riaccertamenti su residui passivi	Somme pagate	Somme rimaste da pagare	Economie o eccedenze di impegni su previsioni finali e residui passivi
	TOTALE 1.14.02.20	C	3.354.023,31	3.121.571,67	371.409,51	2.750.162,16	232.451,64
		R	4.499.822,80	4.256.061,75	1.033.581,82	3.222.479,93	243.761,05
		T	7.853.846,11	7.377.633,42	1.404.991,33	5.972.642,09	476.212,69



**REGIONE AUTONOMA VALLE D'AOSTA
REGION AUTONOME VALLEE D'AOSTE**

RENDICONTO PER L'ESERCIZIO FINANZIARIO 2012

SPESA

PARTE 1. SPESE PER L'ATTIVITA' DELLA REGIONE
FUNZIONE 1.14. GOVERNO DEL TERRITORIO
AREA OMOGENEA 1.14.03. GESTIONE RIFIUTI
U.P.B. 1.14.03.10 GESTIONE IMPIANTI E INFORMAZIONE IN TEMA DI RIFIUTI

Capitolo	Descrizione		Previsioni finali di competenza e residui passivi accertati al 01/01/2012	Totale impegni e riaccertamenti su residui passivi	Somme pagate	Somme rimaste da pagare	Economie o eccedenze di impegni su previsioni finali e residui passivi
38920	02 01 01 04 01 02 08 029 Spese per il funzionamento dell'Osservatorio regionale dei rifiuti - L.R. 03.12.2007, n. 31 ART. 17	C R T	50.000,00 17.214,10 67.214,10	49.112,25 17.214,10 66.326,35	24.000,00 17.214,10 41.214,10	25.112,25 25.112,25	887,75 887,75
52520	01 01 01 04 01 02 08 016 Spese per la gestione e la manutenzione ordinaria degli impianti di depurazione delle autorimesse regionali - L.R. 10.04.1997, n. 12 ART. 12 COMMA 1	C R T	28.000,00 1.838,32 29.838,32	22.053,45 1.838,32 23.891,77	16.545,42 1.838,32 18.383,74	5.508,03 5.508,03	5.946,55 5.946,55
59285	02 01 01 04 01 02 08 016 Spese per il funzionamento di impianti per lo smaltimento ed il recupero dei rifiuti, nonché per le attività ad esse connesse - L.R. 03.12.2007, n. 31 ART. 4 LETT. F	C R T	5.220.000,00 628.278,12 5.848.278,12	4.400.000,00 628.278,12 5.028.278,12	3.022.751,06 286.943,59 3.309.694,65	1.377.248,94 341.334,53 1.718.583,47	820.000,00 820.000,00
59295	02 01 01 04 02 02 08 029 Spese pe iniziative di informazione e sensibilizzazione in materia di rifiuti - L.R. 03.12.2007, n. 31 ART.2C.3 LETT.E)F)G) E C.4 LETT.E	C R T	4.000,00 4.000,00	4.000,00 4.000,00	 4.000,00	4.000,00 4.000,00	
59310	02 01 01 04 01 02 08 016 Spese per la gestione di impianti e di attività finalizzate allo smaltimento e al recupero dei rifiuti nonché per la gestione delle acque reflue (contiene interventi rilevanti ai fini I.V.A.)-(mantenuto per la gestione dei residui di cui alla lr 37/82 abrogata dalla l.r. 31/2007)	C R T	 8.451,83 8.451,83	 8.451,83 8.451,83	 8.451,83	 8.451,83	 8.451,83



PARTE 1. SPESE PER L'ATTIVITA' DELLA REGIONE
FUNZIONE 1.14. GOVERNO DEL TERRITORIO
AREA OMOGENEA 1.14.03. GESTIONE RIFIUTI
U.P.B. 1.14.03.10 GESTIONE IMPIANTI E INFORMAZIONE IN TEMA DI RIFIUTI

Capitolo	Descrizione		Previsioni finali di competenza e residui passivi accertati al 01/01/2012	Totale impegni e riaccertamenti su residui passivi	Somme pagate	Somme rimaste da pagare	Economie o eccedenze di impegni su previsioni finali e residui passivi
	TOTALE 1.14.03.10	C	5.302.000,00	4.475.165,70	3.063.296,48	1.411.869,22	826.834,30
		R	655.782,37	655.782,37	305.996,01	349.786,36	
		T	5.957.782,37	5.130.948,07	3.369.292,49	1.761.655,58	826.834,30



**REGIONE AUTONOMA VALLE D'AOSTA
REGION AUTONOME VALLEE D'AOSTE**

RENDICONTO PER L'ESERCIZIO FINANZIARIO 2012

SPESA

PARTE 1. SPESE PER L'ATTIVITA' DELLA REGIONE
 FUNZIONE 1.14. GOVERNO DEL TERRITORIO
 AREA OMOGENEA 1.14.03. GESTIONE RIFIUTI
 U.P.B. 1.14.03.20 INTERVENTI DI INVESTIMENTO PER LA REALIZZAZIONE E MANUTENZIONE STRAORDINARIA DI IMPIANTI PER LA GESTIONE DEI RIFIUTI

Capitolo	Descrizione		Previsioni finali di competenza e residui passivi accertati al 01/01/2012	Totale impegni e riaccertamenti su residui passivi	Somme pagate	Somme rimaste da pagare	Economie o eccedenze di impegni su previsioni finali e residui passivi
52525	02 01 02 01 00 03 08 016 Spese per la manutenzione straordinaria degli impianti di depurazione regionali - L.R. 10.04.1997, n. 12 ART. 12 COMMA 1	C	16.000,00	10.614,32	5.960,16	4.654,16	5.385,68
		R	10.542,66	4.961,71	1.575,98	3.385,73	5.580,95
		T	26.542,66	15.576,03	7.536,14	8.039,89	10.966,63
59280	02 01 02 01 00 03 08 016 Spese per la realizzazione delle opere e degli impianti necessari per l'attuazione del piano regionale di gestione dei rifiuti - L.R. 03.12.2007, n. 31 ART. 4 LETT. F	C	1.817.200,00	1.424.577,63	792.464,77	632.112,86	392.622,37
		R	3.999.129,31	3.885.153,73	375.766,45	3.509.387,28	113.975,58
		T	5.816.329,31	5.309.731,36	1.168.231,22	4.141.500,14	506.597,95
59281	02 01 02 03 02 03 08 016 Finanziamento agli enti locali per interventi di interesse regionale in attuazione del piano regionale per il trattamento dei rifiuti - L.R. 03.12.2007, n. 31 ART. 4 COMMA 1 LETT. F), F)BIS	C	660.580,76	280.298,90		280.298,90	380.281,86
		R	2.297.600,00	2.297.600,00	47.716,66	2.249.883,34	
		T	2.958.180,76	2.577.898,90	47.716,66	2.530.182,24	380.281,86
59300	02 01 02 01 00 03 08 016 Spese per la realizzazione e manutenzione straordinaria di impianti per lo smaltimento dei rifiuti (contiene spese rilevanti ai fini I.V.A) - (mantenuto per gli interventi residuali previsti dalla lr 37/82 abrogata dalla lr 31/2007)	C	332.833,98	332.833,98		332.833,98	
		R	39.669,10	39.663,93	4.303,73	35.360,20	5,17
		T	372.503,08	372.497,91	4.303,73	368.194,18	5,17
67370	02 01 02 08 00 03 08 029 Contributi per la bonifica di aree inquinate - L.R. 03.12.2007, n. 31 ART. 20 COMMA 2	C	109.340,45				109.340,45
		R					
		T	109.340,45				109.340,45




**REGIONE AUTONOMA VALLE D'AOSTA
REGION AUTONOME VALLEE D'AOSTE**

RENDICONTO PER L'ESERCIZIO FINANZIARIO 2012

SPESA

PARTE 1. SPESE PER L'ATTIVITA' DELLA REGIONE
 FUNZIONE 1.14. GOVERNO DEL TERRITORIO
 AREA OMOGENEA 1.14.03. GESTIONE RIFIUTI
 U.P.B. 1.14.03.20 INTERVENTI DI INVESTIMENTO PER LA REALIZZAZIONE E MANUTENZIONE STRAORDINARIA DI IMPIANTI PER LA GESTIONE DEI RIFIUTI

Capitolo	Descrizione		Previsioni finali di competenza e residui passivi accertati al 01/01/2012	Totale impegni e riaccertamenti su residui passivi	Somme pagate	Somme rimaste da pagare	Economie o eccedenze di impegni su previsioni finali e residui passivi
67371	02 01 02 01 00 03 08 029 Spese per la caratterizzazione e la bonifica di aree inquinate di competenza regionale - L. 28.12.1995 , n. 549 ART. 3 COMMA 27 - D.LEGIS. 05.02.1997 , n. 22 ART. 17 COMMA 9 - D.M. 25.10.1999 , n. 471 ALL. 4	C R T	730.000,00 15.971,79 745.971,79	260.020,34 15.971,79 275.992,13	15.723,59 15.723,59	260.020,34 248,20 260.268,54	469.979,66 469.979,66
	TOTALE 1.14.03.20	C R T	3.665.955,19 6.362.912,86 10.028.868,05	2.308.345,17 6.243.351,16 8.551.696,33	798.424,93 445.086,41 1.243.511,34	1.509.920,24 5.798.264,75 7.308.184,99	1.357.610,02 119.561,70 1.477.171,72

		REGIONE AUTONOMA VALLE D'AOSTA REGION AUTONOME VALLEE D'AOSTE	RENDICONTO PER L'ESERCIZIO FINANZIARIO 2012			SPESA	
PARTE	1.	SPESE PER L'ATTIVITA' DELLA REGIONE					
FUNZIONE	1.14.	GOVERNO DEL TERRITORIO					
AREA OMOGENEA	1.14.04.	TUTELA E UTILIZZO DELLE RISORSE IDRICHE					
U.P.B.	1.14.04.10	INTERVENTI CORRENTI SUL SISTEMA IDRICO					
Capitolo	Descrizione		Previsioni finali di competenza e residui passivi accertati al 01/01/2012	Totale impegni e riaccertamenti su residui passivi	Somme pagate	Somme rimaste da pagare	Economie o eccedenze di impegni su previsioni finali e residui passivi
37850	01 01 01 04 01 02 12 032	Spese sui fondi assegnati dallo Stato per il funzionamento del servizio idrografico - D.LEGIS. 31.03.1998 , n. 112 ARTT. 7 E 92 COMMA 4	C R T				
52170	01 01 01 05 04 02 10 015	Oneri sui fondi assegnati dallo Stato per l'organizzazione del servizio idrico integrato (mantenuto per la gestione dei residui) - L. 05.01.1994 , n. 36 CAPO II	C R T				
52650	01 01 01 04 02 02 08 029	Spese sui fondi assegnati dallo Stato per attività di monitoraggio e studio destinati alla tutela delle acque - D.LEGIS. 11.05.1999 , n. 152 ART. 62 COMMA 14 BIS - L. 24.12.2003 , n. 350 ART. 4 COMMA 176	C R T	118.022,50 68.000,00 186.022,50	68.000,00 34.437,50 68.000,00	34.437,50 33.562,50 34.437,50	118.022,50 118.022,50
59311	02 01 01 04 01 02 08 016	Gestione delle reti di monitoraggio e dei dati nel settore delle risorse idriche - D.LEGIS. 11.05.1999 , n. 152	C R T				
	TOTALE 1.14.04.10		C R T	118.022,50 68.000,00 186.022,50	68.000,00 34.437,50 68.000,00	34.437,50 33.562,50 34.437,50	118.022,50 118.022,50




REGIONE AUTONOMA VALLE D'AOSTA
REGION AUTONOME VALLEES D'AOSTE

RENDICONTO PER L'ESERCIZIO FINANZIARIO 2012

SPESA

PARTE 1. SPESE PER L'ATTIVITA' DELLA REGIONE
FUNZIONE 1.14. GOVERNO DEL TERRITORIO
AREA OMOGENEA 1.14.04. TUTELA E UTILIZZO DELLE RISORSE IDRICHE
U.P.B. 1.14.04.20 INTERVENTI DI INVESTIMENTO SUL SISTEMA IDRICO REGIONALE

Capitolo	Descrizione		Previsioni finali di competenza e residui passivi accertati al 01/01/2012	Totale impegni e riaccertamenti su residui passivi	Somme pagate	Somme rimaste da pagare	Economie o eccedenze di impegni su previsioni finali e residui passivi
52500	02 01 02 01 00 03 08 016 Spese per la costruzione e sistemazione di acquedotti, fognature ed altre opere di risanamento igienico degli abitati - L.R. 08.09.1999 , n. 27 - T.U.D.C. 13.12.2010 SEZIONE VI	C					
		R	8.992.472,85	8.952.099,83	1.561.664,56	7.390.435,27	40.373,02
		T	8.992.472,85	8.952.099,83	1.561.664,56	7.390.435,27	40.373,02
52555	02 01 02 01 00 03 08 016 Spese sui fondi assegnati dallo Stato per interventi previsti dall'accordo di programma quadro per la tutela delle acque e gestione delle risorse idriche integrate - L. 23.12.2000 , n. 388 - L. 28.12.2001 , n. 448 - D.M. 20.02.2006 , n. 2178	C	83.394,00	83.394,00	83.394,00		
		R	898.406,21	898.406,21	898.406,21		
		T	981.800,21	981.800,21	981.800,21		
52556	02 01 02 01 00 03 08 016 Spese sui fondi assegnati dallo Stato per interventi di revamping presso il depuratore delle acque reflue di Brissogne (mantenuto per la gestione dei residui)	C					
		R	188.106,31	188.106,31		188.106,31	
		T	188.106,31	188.106,31		188.106,31	
52557	02 01 02 01 00 03 08 016 Spese sui fondi assegnati dallo Stato per lavori sul collettore fognario a servizio di comuni vari - L. 04.08.1989 , n. 283	C					
		R	1.758.514,62	1.758.514,62		1.758.514,62	
		T	1.758.514,62	1.758.514,62		1.758.514,62	

		REGIONE AUTONOMA VALLE D'AOSTA REGION AUTONOME VALLEE D'AOSTE	RENDICONTO PER L'ESERCIZIO FINANZIARIO 2012			SPESA	
PARTE	1.	SPESE PER L'ATTIVITA' DELLA REGIONE					
FUNZIONE	1.14.	GOVERNO DEL TERRITORIO					
AREA OMOGENEA	1.14.04.	TUTELA E UTILIZZO DELLE RISORSE IDRICHE					
U.P.B.	1.14.04.20	INTERVENTI DI INVESTIMENTO SUL SISTEMA IDRICO REGIONALE					
Capitolo	Descrizione		Previsioni finali di competenza e residui passivi accertati al 01/01/2012	Totale impegni e riaccertamenti su residui passivi	Somme pagate	Somme rimaste da pagare	Economie o eccedenze di impegni su previsioni finali e residui passivi
52640	02 01 02 01 00 03 08 016 Spese sui fondi assegnati dallo Stato per la realizzazione di un piano straordinario di completamento e razionalizzazione dei sistemi di collettamento e depurazione delle acque reflue - L. 23.05.1997, n. 135 ARTT. 1 E 6		C R T				
54100	02 01 02 01 00 03 08 016 Spese per completamento degli interventi del piano regionale di risanamento delle acque con la realizzazione di tre impianti di depurazione comprensoriale delle acque reflue - L.R. 18.04.2008, n. 13 ART. 3 COMMA 1 LETT. A		C R T	15.973.513,10 15.973.513,10	15.973.513,10 15.973.513,10	15.973.513,10 15.973.513,10	
54110	02 01 02 01 00 03 08 016 Spese per realizzazione degli interventi di completamento degli acquedotti, approvvigionamento idrico e estensione sistema di collettamento dei reflui idrici - L.R. 18.04.2008, n. 13 ART. 3 COMMA 1 LETT. B		C R T	6.142.765,15 6.142.765,15	6.142.765,15 6.142.765,15	870.363,11 870.363,11	5.272.402,04 5.272.402,04
54120	02 01 02 01 00 03 08 016 Spese per realizzazione interventi mirati alla funzionalità delle reti e degli impianti idrici e ad assicurare un livello di qualità omogeneo in tutto il territorio regionale - L.R. 18.04.2008, n. 13 ART. 3 COMMA 1 LETT. C		C R T				




**REGIONE AUTONOMA VALLE D'AOSTA
REGION AUTONOME VALLEE D'AOSTE**

RENDICONTO PER L'ESERCIZIO FINANZIARIO 2012

SPESA

PARTE 1. SPESE PER L'ATTIVITA' DELLA REGIONE
 FUNZIONE 1.14. GOVERNO DEL TERRITORIO
 AREA OMOGENEA 1.14.04. TUTELA E UTILIZZO DELLE RISORSE IDRICHE
 U.P.B. 1.14.04.20 INTERVENTI DI INVESTIMENTO SUL SISTEMA IDRICO REGIONALE

Capitolo	Descrizione		Previsioni finali di competenza e residui passivi accertati al 01/01/2012	Totale impegni e riaccertamenti su residui passivi	Somme pagate	Somme rimaste da pagare	Economie o eccedenze di impegni su previsioni finali e residui passivi
54125	02 01 02 03 02 03 08 016 Trasferimenti ad enti locali e consorzi di enti locali per realizzazione interventi mirati alla funzionalità delle reti e degli impianti idrici e ad assicurare un livello di qualità omogeneo in tutto il territorio regionale - L.R. 18.04.2008 , n. 13 ART. 2 COMMA 1 LETT. C)	C R T					
54130	02 01 02 01 00 03 08 016 Spese per realizzazione degli interventi urgenti e prioritari nella prima fase dei piani di sub-ato - L.R. 18.04.2008 , n. 13 ART. 3 COMMA 1 LETT. D)	C R T					
54140	02 01 02 01 00 03 08 016 Spese per completamento dell'acquedotto comunale, potenziamento opere di captazione, estensione del telecontrollo nella parte alta del territorio comunale di Sarre - L.R. 18.04.2008 , n. 13 ART. 7 COMMA 1	C R T					
54150	02 01 02 03 05 03 08 016 Quota annua a compensazione degli oneri generali per il mantenimento in essere dei servizi di trattamento dei bottini - L.R. 18.04.2008 , n. 13 ART. 7 COMMA 3	C R T					
	TOTALE 1.14.04.20	C R T	83.394,00 33.953.778,24 34.037.172,24	83.394,00 33.913.405,22 33.996.799,22	83.394,00 3.330.433,88 3.413.827,88	30.582.971,34 30.582.971,34	40.373,02 40.373,02

		REGIONE AUTONOMA VALLE D'AOSTA REGION AUTONOME VALLEE D'AOSTE		RENDICONTO PER L'ESERCIZIO FINANZIARIO 2012			SPESA
PARTE	1.	SPESE PER L'ATTIVITA' DELLA REGIONE					
FUNZIONE	1.14.	GOVERNO DEL TERRITORIO					
AREA OMOGENEA	1.14.05.	TUTELA RISORSE FORESTALI E FAUNISTICHE					
U.P.B.	1.14.05.10	INTERVENTI PER LA GESTIONE DEL PATRIMONIO FORESTALE E FAUNISTICO					
Capitolo	Descrizione		Previsioni finali di competenza e residui passivi accertati al 01/01/2012	Totale impegni e riaccertamenti su residui passivi	Somme pagate	Somme rimaste da pagare	Economie o eccedenze di impegni su previsioni finali e residui passivi
38818	01 01 01 04 01 02 10 011	Spese sui fondi assegnati dallo Stato per la realizzazione dei campionamenti previsti dal progetto "FutMon" approvato ai sensi del Regolamento CE n. 614/2007 - REG.CE 23.05.2007, n. 614	C 13.000,00 R 10.000,00 T 23.000,00	12.991,36 10.000,00 22.991,36	298,50 10.000,00 10.298,50	12.692,86	8,64 8,64
38819	01 01 01 04 01 02 10 011	Spese sui fondi assegnati dallo Stato per lo svolgimento delle funzioni conferite alle Regioni ai fini della conservazione e della difesa dagli incendi del patrimonio boschivo - L. 21.11.2000, n. 353 ART. 7	C R 18.465,41 T 18.465,41	18.465,41 18.465,41	18.465,41 18.465,41		
38835	01 01 01 04 01 02 10 011	Spese per automezzi in dotazione al Dipartimento risorse naturali e corpo forestale: carburante, manutenzione, piccola attrezzatura per officina, noleggio, pedaggi autostradali, tasse di proprietà e oneri di legge - L.R. 27.07.1989, n. 44 ART. 1	C 90.000,00 R 54.034,80 T 144.034,80	85.142,02 43.347,88 128.489,90	59.409,40 43.347,88 102.757,28	25.732,62	4.857,98 10.686,92 15.544,90
38840	01 01 01 04 01 02 10 011	Spese per la tutela e la valorizzazione del patrimonio boschivo e la gestione dei magazzini forestali - R.D.L. 30.12.1923, n. 3267 - L.R. 27.07.1989, n. 44 - L.R. 20.06.1996, n. 12	C 210.000,00 R 105.534,46 T 315.534,46	50.000,00 73.677,93 123.677,93	39.348,04 73.677,93 113.025,97	10.651,96	160.000,00 31.856,53 191.856,53



**REGIONE AUTONOMA VALLE D'AOSTA
REGION AUTONOME VALLEE D'AOSTE**

RENDICONTO PER L'ESERCIZIO FINANZIARIO 2012

SPESA

PARTE 1. SPESE PER L'ATTIVITA' DELLA REGIONE
 FUNZIONE 1.14. GOVERNO DEL TERRITORIO
 AREA OMOGENEA 1.14.05. TUTELA RISORSE FORESTALI E FAUNISTICHE
 U.P.B. 1.14.05.10 INTERVENTI PER LA GESTIONE DEL PATRIMONIO FORESTALE E FAUNISTICO

Capitolo	Descrizione		Previsioni finali di competenza e residui passivi accertati al 01/01/2012	Totale impegni e riaccertamenti su residui passivi	Somme pagate	Somme rimaste da pagare	Economie o eccedenze di impegni su previsioni finali e residui passivi
38841	01 01 01 04 01 02 10 011 Spese per l'acquisto di servizi concernenti il patrimonio forestale e le risorse naturali - L.R. 27.07.1989 , n. 44	C R T	 670.000,00 670.000,00	 105.000,00 105.000,00		 105.000,00 105.000,00	 565.000,00 565.000,00
38860	01 01 01 04 01 02 10 011 Spese per affitto e manutenzione ordinaria dei vivai forestali - L.COST. 26.02.1948 , n. 4	C R T	 33.000,00 1.610,86 34.610,86	 21.943,59 871,16 22.814,75	 13.637,98 871,16 14.509,14	 8.305,61 8.305,61	 11.056,41 739,70 11.796,11
39060	01 01 01 04 01 02 10 011 Spese per immobili attinenti l'attività del Corpo forestale della Valle d'Aosta: illuminazione, rifiuti solidi urbani e acqua, riscaldamento, canoni di locazione e relativi oneri condominiali, manutenzione ordinaria degli immobili e gestione impianti - L.R. 08.07.2002 , n. 12	C R T	 251.000,00 75.364,04 326.364,04	 212.954,66 49.493,11 262.447,77	 75.371,79 43.157,14 118.528,93	 137.582,87 6.335,97 143.918,84	 38.045,34 25.870,93 63.916,27
39105	01 01 01 04 01 02 10 011 Spese di promozione e divulgazione sull'attività del Corpo Forestale della Valle d'Aosta - L.R. 08.07.2002 , n. 12	C R T	 37.000,00 21.616,00 58.616,00	 15.331,77 21.616,00 36.947,77	 11.846,17 11.936,00 23.782,17	 3.485,60 9.680,00 13.165,60	 21.668,23 21.668,23
40400	02 01 01 05 08 02 10 014 Contributi al Consorzio regionale pesca - L.R. 11.08.1976 , n. 34 ART. 6 COMMA 1 LETT. F) - L.R. 29.03.2010 , n. 12	C R T	 50.493,91 50.493,91	 42.671,61 42.671,61	 16.493,91 16.493,91	 26.177,70 26.177,70	 7.822,30 7.822,30



REGIONE AUTONOMA VALLE D'AOSTA
REGION AUTONOME VALLEE D'AOSTE

RENDICONTO PER L'ESERCIZIO FINANZIARIO 2012

SPESA

PARTE 1. SPESE PER L'ATTIVITA' DELLA REGIONE
 FUNZIONE 1.14. GOVERNO DEL TERRITORIO
 AREA OMOGENEA 1.14.05. TUTELA RISORSE FORESTALI E FAUNISTICHE
 U.P.B. 1.14.05.10 INTERVENTI PER LA GESTIONE DEL PATRIMONIO FORESTALE E FAUNISTICO

Capitolo	Descrizione		Previsioni finali di competenza e residui passivi accertati al 01/01/2012	Totale impegni e riaccertamenti su residui passivi	Somme pagate	Somme rimaste da pagare	Economie o eccedenze di impegni su previsioni finali e residui passivi
40405	02 01 01 05 08 02 10 014 Contributi straordinari al Consorzio regionale pesca - L.R. 11.08.1976, n. 34 ART. 6 COMMA 1 LETT. B)	C R T	25.000,00 25.000,00	25.000,00 25.000,00		25.000,00 25.000,00	
40410	01 01 01 04 02 02 08 029 Spese sui fondi assegnati dallo Stato per la realizzazione di programmi di gestione faunistico-ambientale-spese correnti - L. 23.12.2000, n. 388 ART. 66 COMMA 14	C R T	296.818,11 8.512,51 305.330,62	46.900,00 8.512,49 55.412,49	4.791,83 8.512,49 13.304,32	42.108,17 42.108,17	249.918,11 0,02 249.918,13
40445	01 01 01 04 03 02 10 014 Spese per la gestione e la tutela della fauna ittica - L.R. 11.08.1976, n. 34 ART. 1	C R T					
40455	01 01 01 04 02 02 08 014 Spese per la tutela e la gestione della fauna selvatica ivi compresi i corsi di preparazione per l'ammissione all'esame per l'abilitazione venatoria e i corsi di qualificazione per l'attestato di idoneità per l'attività di guardia venatoria volontaria - L.R. 27.08.1994, n. 64	C R T	126.835,00 32.835,92 159.670,92	106.522,40 30.198,34 136.720,74	77.705,30 30.198,34 107.903,64	28.817,10 28.817,10	20.312,60 2.637,58 22.950,18
40456	01 01 01 04 02 02 08 014 Spese per i corsi di preparazione per l'ammissione all'esame per l'abilitazione venatoria (comprende interventi rilevanti ai fini I.V.A.) - L.R. 27.08.1994, n. 64 ARTT. 34, 35 E 36	C R T	6.300,00 6.300,00 12.600,00	6.300,00 1.439,15 7.739,15	1.439,15 1.439,15	6.300,00 6.300,00	4.860,85 4.860,85



**REGIONE AUTONOMA VALLE D'AOSTA
REGION AUTONOME VALLEES D'AOSTE**

RENDICONTO PER L'ESERCIZIO FINANZIARIO 2012

SPESA


PARTE 1. SPESE PER L'ATTIVITA' DELLA REGIONE
 FUNZIONE 1.14. GOVERNO DEL TERRITORIO
 AREA OMOGENEA 1.14.05. TUTELA RISORSE FORESTALI E FAUNISTICHE
 U.P.B. 1.14.05.10 INTERVENTI PER LA GESTIONE DEL PATRIMONIO FORESTALE E FAUNISTICO

Capitolo	Descrizione		Previsioni finali di competenza e residui passivi accertati al 01/01/2012	Totale impegni e riaccertamenti su residui passivi	Somme pagate	Somme rimaste da pagare	Economie o eccedenze di impegni su previsioni finali e residui passivi
40460	01 01 01 06 02 02 08 014 Contributo al Comitato regionale per la gestione venatoria - L.R. 27.08.1994 , n. 64 ARTT. 15 E 39 COMMA 6 LETT. B)	C R T	204.557,00 204.557,00	200.417,28 200.417,28	200.417,28 200.417,28		4.139,72 4.139,72
40465	01 01 01 06 03 02 08 014 Contributo alle aziende agricole per l'utilizzo dei fondi secondo criteri rivolti alla tutela e valorizzazione dell'ambiente - L.R. 27.08.1994 , n. 64 ARTT. 39 C. 6 LETT. D) E 41	C R T	135.388,38 135.388,38				135.388,38 135.388,38
40895	01 01 01 04 08 02 04 032 Spese per il risarcimento danni causati da fauna selvatica - L.R. 08.01.2001 , n. 1 ART. 25	C R T	191.500,00 296,78 191.796,78	184.676,17 296,78 184.972,95	149.982,05 296,78 150.278,83	34.694,12 34.694,12	6.823,83 6.823,83
	TOTALE 1.14.05.10	C R T	1.670.892,40 1.004.570,78 2.675.463,18	1.010.850,86 362.918,25 1.373.769,11	649.302,25 241.902,28 891.204,53	361.548,61 121.015,97 482.564,58	660.041,54 641.652,53 1.301.694,07



PARTE 1. SPESE PER L'ATTIVITA' DELLA REGIONE
 FUNZIONE 1.14. GOVERNO DEL TERRITORIO
 AREA OMOGENEA 1.14.05. TUTELA RISORSE FORESTALI E FAUNISTICHE
 U.P.B. 1.14.05.20 INTERVENTI PER LA TUTELA DEL PATRIMONIO FORESTALE E FAUNISTICO - INVESTIMENTI

Capitolo	Descrizione		Previsioni finali di competenza e residui passivi accertati al 01/01/2012	Totale impegni e riaccertamenti su residui passivi	Somme pagate	Somme rimaste da pagare	Economie o eccedenze di impegni su previsioni finali e residui passivi
38660	02 01 02 01 00 03 10 011 Spese per interventi intesi alla conservazione e all'incremento del patrimonio boschivo e valorizzazione della rete sentieristica - R.D.L. 30.12.1923 , n. 3267 - L.R. 27.07.1989 , n. 44 - L.R. 20.06.1996 , n. 12 - ACC.PROGR. 13.08.1998 , n. 461 - L. 23.12.2005 , n. 266 ART. 1 COMMI 65 E 67 - T.U.D.C. 13.12.2010 SEZIONE VI	C R T	233.381,39 1.242.845,93 1.476.227,32	165.395,58 772.055,21 937.450,79	111.846,80 441.900,32 553.747,12	53.548,78 330.154,89 383.703,67	67.985,81 470.790,72 538.776,53
38800	02 01 02 04 01 03 10 011 Contributi per rimboschimenti, nonché per la conservazione e l'incremento del patrimonio boschivo - L.R. 07.08.1986 , n. 44 - L.R. 15.01.1997 , n. 1 ART. 6 COMMI 2 E 3	C R T					
38810	02 01 02 01 00 03 10 011 Spese sui fondi assegnati dallo Stato e dall'Unione Europea per interventi di protezione delle foreste contro gli incendi - L. 16.04.1987 , n. 183 ART. 5 - REG.CEE 23.07.1992 , n. 2158	C R T					

	REGIONE AUTONOMA VALLE D'AOSTA REGION AUTONOME VALLEE D'AOSTE		RENDICONTO PER L'ESERCIZIO FINANZIARIO 2012			SPESA	
PARTE	1.	SPESA PER L'ATTIVITA' DELLA REGIONE					
FUNZIONE	1.14.	GOVERNO DEL TERRITORIO					
AREA OMOGENEA	1.14.05.	TUTELA RISORSE FORESTALI E FAUNISTICHE					
U.P.B.	1.14.05.20	INTERVENTI PER LA TUTELA DEL PATRIMONIO FORESTALE E FAUNISTICO - INVESTIMENTI					
Capitolo	Descrizione		Previsioni finali di competenza e residui passivi accertati al 01/01/2012	Totale impegni e riaccertamenti su residui passivi	Somme pagate	Somme rimaste da pagare	Economie o eccedenze di impegni su previsioni finali e residui passivi
38815	02 01 02 01 00 03 10 011	C Spese sui fondi assegnati dallo Stato per lo svolgimento delle funzioni conferite alle Regioni ai fini della conservazione e della difesa dagli incendi del patrimonio boschivo - L. 21.11.2000 , n. 353	541.196,47 587,52 541.783,99	124.821,59 587,52 125.409,11	45.059,80 45.059,80	79.761,79 587,52 80.349,31	416.374,88 416.374,88
38816	01 01 02 01 00 03 10 011	C Spese sui fondi assegnati dallo Stato per la realizzazione dell'Inventario Forestale Nazionale delle foreste e dei serbatoi di carbonio - L. 31.01.1994 , n. 97 ART. 24					
38820	02 01 02 01 00 03 10 011	R Spese per la prevenzione e la lotta agli incendi dei boschi e per la ricostituzione dei boschi percorsi dal fuoco - L.R. 03.12.1982 , n. 85 - L. 21.11.2000 , n. 353	69.000,00 40.101,75 109.101,75	47.405,38 35.702,87 83.108,25	20.930,44 35.685,45 56.615,89	26.474,94 17,42 26.492,36	21.594,62 4.398,88 25.993,50
38845	02 01 02 01 00 03 10 011	C Spese per interventi intesi alla ricostituzione dei soprassuoli boschivi distrutti o danneggiati da eventi calamitosi - L.R. 30.07.1991 , n. 32	42.325,58 42.325,58	39.663,84 39.663,84		39.663,84 39.663,84	2.661,74 2.661,74



**REGIONE AUTONOMA VALLE D'AOSTA
REGION AUTONOME VALLEES D'AOSTE**

RENDICONTO PER L'ESERCIZIO FINANZIARIO 2012

SPESA

PARTE 1. SPESE PER L'ATTIVITA' DELLA REGIONE
 FUNZIONE 1.14. GOVERNO DEL TERRITORIO
 AREA OMOGENEA 1.14.05. TUTELA RISORSE FORESTALI E FAUNISTICHE
 U.P.B. 1.14.05.20 INTERVENTI PER LA TUTELA DEL PATRIMONIO FORESTALE E FAUNISTICO - INVESTIMENTI

Capitolo	Descrizione		Previsioni finali di competenza e residui passivi accertati al 01/01/2012	Totale impegni e riaccertamenti su residui passivi	Somme pagate	Somme rimaste da pagare	Economie o eccedenze di impegni su previsioni finali e residui passivi
38846	02 01 02 01 00 03 10 011 Spese per la realizzazione di interventi concernenti il patrimonio forestale e le risorse naturali - L.R. 27.07.1989, n. 44	C R T	9.318.000,00 9.318.000,00	8.217.454,84 8.217.454,84	3.971.259,01 3.971.259,01	4.246.195,83 4.246.195,83	1.100.545,16 1.100.545,16
38880	02 01 02 01 00 03 10 011 Spese per installazione, ampliamento e ristrutturazione dei vivai forestali - L.R. 27.07.1989, n. 44 ART. 1 COMMA 1 LETT. A)E S)	C R T	50.000,00 64.290,64 114.290,64	38.962,89 64.290,64 103.253,53	15.130,98 7.794,82 22.925,80	23.831,91 56.495,82 80.327,73	11.037,11 11.037,11
39085	02 01 02 01 00 03 10 029 Spese per la costruzione e la manutenzione straordinaria delle strutture destinate alla gestione della fauna selvatica, compresa quella ittica e delle risorse naturali - L.R. 27.08.1994, n. 64 ART. 25 COMMA 3	C R T	5.000,00 74.170,69 79.170,69	1.006,66 9.351,16 10.357,82	9.351,16 9.351,16	1.006,66 1.006,66	3.993,34 64.819,53 68.812,87
40411	02 01 02 02 00 03 08 029 Spese sui fondi assegnati dallo Stato per la realizzazione di programmi di gestione faunistico-ambientale - Spese di investimento - L. 23.12.2000, n. 388 ART. 66 COMMA 14	C R T					
42000	02 01 02 04 03 03 10 010 Contributi a favore di conduttori di aziende agricole per il risarcimento dei danni arrecati alla produzione agricola dalla fauna selvatica - L.R. 27.08.1994, n. 64 ARTT. 39 E 40	C R T	150.600,00 156.583,55 307.183,55	150.600,00 156.583,55 307.183,55	42.876,51 80.354,80 123.231,31	107.723,49 76.228,75 183.952,24	



REGIONE AUTONOMA VALLE D'AOSTA
REGION AUTONOME VALLEES D'AOSTE

RENDICONTO PER L'ESERCIZIO FINANZIARIO 2012

SPESA

PARTE 1. SPESE PER L'ATTIVITA' DELLA REGIONE
 FUNZIONE 1.14. GOVERNO DEL TERRITORIO
 AREA OMOGENEA 1.14.05. TUTELA RISORSE FORESTALI E FAUNISTICHE
 U.P.B. 1.14.05.20 INTERVENTI PER LA TUTELA DEL PATRIMONIO FORESTALE E FAUNISTICO - INVESTIMENTI

Capitolo	Descrizione		Previsioni finali di competenza e residui passivi accertati al 01/01/2012	Totale impegni e riaccertamenti su residui passivi	Somme pagate	Somme rimaste da pagare	Economie o eccedenze di impegni su previsioni finali e residui passivi
42005	01 01 02 04 03 03 10 011 Contributi a imprese, consorzi e consorterie per la tutela e la valorizzazione delle foreste - L.R. 01.02.2010 , n. 3 ART. 2, ART. 3 E ART. 4	C	350.000,00				350.000,00
		R	2.180.242,00	2.180.242,00	94.818,57	2.085.423,43	
		T	2.530.242,00	2.180.242,00	94.818,57	2.085.423,43	350.000,00
42007	01 01 02 04 01 03 10 011 Contributi a privati per la tutela e la valorizzazione delle foreste - L.R. 01.02.2010 , n. 3 ART. 2, ART. 3 E ART. 4	C	100.000,00	36.000,00		36.000,00	64.000,00
		R	400.386,51	400.386,51	19.757,99	380.628,52	
		T	500.386,51	436.386,51	19.757,99	416.628,52	64.000,00
42010	01 01 02 03 02 03 10 011 Contributi a Enti Pubblici per la tutela e la valorizzazione delle foreste - L.R. 01.02.2010 , n. 3 ART. 2, ART. 3, ART. 4	C	21.000,00				21.000,00
		R	155.500,00	155.500,00		155.500,00	
		T	176.500,00	155.500,00		155.500,00	21.000,00
42015	01 01 02 01 00 03 10 011 Spese per la realizzazione di interventi finalizzati alla tutela e alla valorizzazione delle foreste - L.R. 01.02.2010 , n. 3 ART. 2, ART. 3, ART. 4	C	1.830.913,74	1.780.749,41	36.214,23	1.744.535,18	50.164,33
		R	2.306.049,98	2.305.707,62	328.648,99	1.977.058,63	342,36
		T	4.136.963,72	4.086.457,03	364.863,22	3.721.593,81	50.506,69
48820	02 01 02 04 03 03 10 028 Contributi in conto capitale per la realizzazione di impianti di termovalorizzazione e per la lavorazione e lo stoccaggio dei prodotti forestali di scarto e dei rifiuti lignei - L.R. 15.01.1997 , n. 1 ART. 2 COMMA 1 LETT. A)	C					
		R					
		T					



**REGIONE AUTONOMA VALLE D'AOSTA
REGION AUTONOME VALLEE D'AOSTE**

RENDICONTO PER L'ESERCIZIO FINANZIARIO 2012

SPESA

PARTE 1. SPESE PER L'ATTIVITA' DELLA REGIONE
FUNZIONE 1.14. GOVERNO DEL TERRITORIO
AREA OMOGENEA 1.14.05. TUTELA RISORSE FORESTALI E FAUNISTICHE
U.P.B. 1.14.05.20 INTERVENTI PER LA TUTELA DEL PATRIMONIO FORESTALE E FAUNISTICO - INVESTIMENTI

Capitolo	Descrizione		Previsioni finali di competenza e residui passivi accertati al 01/01/2012	Totale impegni e riaccertamenti su residui passivi	Somme pagate	Somme rimaste da pagare	Economie o eccedenze di impegni su previsioni finali e residui passivi
	TOTALE 1.14.05.20	C	12.669.091,60	10.562.396,35	4.243.317,77	6.319.078,58	2.106.695,25
		R	6.663.084,15	6.120.070,92	1.018.312,10	5.101.758,82	543.013,23
		T	19.332.175,75	16.682.467,27	5.261.629,87	11.420.837,40	2.649.708,48




**REGIONE AUTONOMA VALLE D'AOSTA
REGION AUTONOME VALLEE D'AOSTE**


RENDICONTO PER L'ESERCIZIO FINANZIARIO 2012


SPESA


PARTE 1. SPESE PER L'ATTIVITA' DELLA REGIONE
 FUNZIONE 1.14. GOVERNO DEL TERRITORIO
 AREA OMOGENEA 1.14.05. TUTELA RISORSE FORESTALI E FAUNISTICHE
 U.P.B. 1.14.05.21 INTERVENTI SUGLI IMMOBILI AD USO DEL CORPO FORESTALE - INVESTIMENTI

Capitolo	Descrizione		Previsioni finali di competenza e residui passivi accertati al 01/01/2012	Totale impegni e riaccertamenti su residui passivi	Somme pagate	Somme rimaste da pagare	Economie o eccedenze di impegni su previsioni finali e residui passivi
39080	01 01 02 01 00 03 10 011 Spese per la costruzione, ristrutturazione e la manutenzione straordinaria degli immobili e dei relativi impianti ad uso del Corpo forestale della Valle d'Aosta - L.R. 08.07.2002 , n. 12	C R T	846.386,36 1.604.204,49 2.450.590,85	830.948,14 1.167.312,29 1.998.260,43	77.411,53 526.645,24 604.056,77	753.536,61 640.667,05 1.394.203,66	15.438,22 436.892,20 452.330,42
	TOTALE 1.14.05.21	C R T	846.386,36 1.604.204,49 2.450.590,85	830.948,14 1.167.312,29 1.998.260,43	77.411,53 526.645,24 604.056,77	753.536,61 640.667,05 1.394.203,66	15.438,22 436.892,20 452.330,42

		REGIONE AUTONOMA VALLE D'AOSTA REGION AUTONOME VALLEE D'AOSTE		RENDICONTO PER L'ESERCIZIO FINANZIARIO 2012			SPESA
PARTE	1.	SPESE PER L'ATTIVITA' DELLA REGIONE					
FUNZIONE	1.14.	GOVERNO DEL TERRITORIO					
AREA OMOGENEA	1.14.06.	TUTELA DAI RISCHI NATURALI E DERIVANTI DALL'ATTIVITA' DELL'UOMO					
U.P.B.	1.14.06.10	INTERVENTI PER LA PREVISIONE E LA PREVENZIONE DEI RISCHI NATURALI E ANTROPICI - PARTE CORRENTE					
Capitolo	Descrizione		Previsioni finali di competenza e residui passivi accertati al 01/01/2012	Totale impegni e riaccertamenti su residui passivi	Somme pagate	Somme rimaste da pagare	Economie o eccedenze di impegni su previsioni finali e residui passivi
37800	01 01 01 04 02 02 04 029	Spese sui fondi assegnati dallo Stato per attività di raccolta dati, analisi, monitoraggio, consulenze per la definizione delle aree a rischio idrogeologico - L. 23.12.2000 , n. 388 ART. 138 COMMA 16	C 27.330,97 R 546.024,12 T 573.355,09	546.024,11	213.353,84 213.353,84	332.670,27 332.670,27	27.330,97 0,01 27.330,98
37845	01 01 01 04 01 02 12 032	Spese per interventi di previsione, prevenzione e soccorso per eventi calamitosi - parte corrente - L.R. 18.01.2001 , n. 5 CAPO II,ART.7,C.1,ARTT.8/9/14	C 40.000,00 R 144,00 T 40.144,00	22.143,53	22.143,53		17.856,47 144,00 18.000,47
37965	01 01 01 05 02 02 04 032	Contributi agli enti locali per attività di primo soccorso e per interventi urgenti a favore delle popolazioni in caso di eventi calamitosi - L.R. 18.01.2001 , n. 5 ARTT. 11 E 13	C R T				
38310	01 01 01 04 02 02 10 032	Gestione di reti di rilevamento dati meteo-idrologici e ambientali - L.R. 18.01.2001 , n. 5 CAPO II E III	C 496.500,00 R 156.978,80 T 653.478,80	403.052,12	197.218,43 131.064,13 328.282,56	205.833,69 25.914,20 231.747,89	93.447,88 0,47 93.448,35
38327	01 01 01 04 01 02 10 015	Spese per automezzi destinati al Servizio sistemazioni montane: fornitura carburante,manutenzione,oneri di legge,pedaggi autostradali - L.R. 01.12.1992 , n. 67 ART. 3 C. 2 E ART. 5	C 117.000,00 R 32.515,10 T 149.515,10	65.000,00	53.246,44 5.973,47 59.219,91	11.753,56 11.753,56	52.000,00 26.541,63 78.541,63

		REGIONE AUTONOMA VALLE D'AOSTA REGION AUTONOME VALLEE D'AOSTE		RENDICONTO PER L'ESERCIZIO FINANZIARIO 2012			SPESA
PARTE	1.	SPESE PER L'ATTIVITA' DELLA REGIONE					
FUNZIONE	1.14.	GOVERNO DEL TERRITORIO					
AREA OMOGENEA	1.14.06.	TUTELA DAI RISCHI NATURALI E DERIVANTI DALL'ATTIVITA' DELL'UOMO					
U.P.B.	1.14.06.10	INTERVENTI PER LA PREVISIONE E LA PREVENZIONE DEI RISCHI NATURALI E ANTROPICI - PARTE CORRENTE					
Capitolo	Descrizione		Previsioni finali di competenza e residui passivi accertati al 01/01/2012	Totale impegni e riaccertamenti su residui passivi	Somme pagate	Somme rimaste da pagare	Economie o eccedenze di impegni su previsioni finali e residui passivi
40890	02 01 01 04 01 02 04 003	C R T	915.000,00 396.161,26 1.311.161,26	826.639,68 367.118,31 1.193.757,99	483.863,71 367.118,31 850.982,02	342.775,97 342.775,97	88.360,32 29.042,95 117.403,27
	Gestione e manutenzione ordinaria della rete di rilevamento dei dati meteo-idrologici e del centro di acquisizione ed elaborazione dati del Centro funzionale regionale - L.R. 18.01.2001 , n. 5 ART. 6, COMMA 1, LETT. A),B),C)						
52150	02 01 01 04 02 02 10 029	C R T					
	Spese sui fondi assegnati dallo Stato per la mitigazione del rischio idrogeologico e idrico, potenziamento reti radar e pluvio-idrometriche sul territorio nazionale - ORD.P.C.M. 27.12.2002 , n. 3260						
	TOTALE 1.14.06.10	C R T	1.595.830,97 1.131.823,28 2.727.654,25	1.316.835,33 1.076.094,22 2.392.929,55	756.472,11 717.509,75 1.473.981,86	560.363,22 358.584,47 918.947,69	278.995,64 55.729,06 334.724,70

		REGIONE AUTONOMA VALLE D'AOSTA REGION AUTONOME VALLEE D'AOSTE	RENDICONTO PER L'ESERCIZIO FINANZIARIO 2012			SPESA		
PARTE	1.	SPESE PER L'ATTIVITA' DELLA REGIONE						
FUNZIONE	1.14.	GOVERNO DEL TERRITORIO						
AREA OMOGENEA	1.14.06.	TUTELA DAI RISCHI NATURALI E DERIVANTI DALL'ATTIVITA' DELL'UOMO						
U.P.B.	1.14.06.20	INTERVENTI PER LA PREVISIONE E LA PREVENZIONE DEI RISCHI NATURALI E ANTROPICI - PARTE INVESTIMENTO						
Capitolo	Descrizione		Previsioni finali di competenza e residui passivi accertati al 01/01/2012	Totale impegni e riaccertamenti su residui passivi	Somme pagate	Somme rimaste da pagare	Economie o eccedenze di impegni su previsioni finali e residui passivi	
37805	01 01 02 01 00 03 04 029	Spese sui fondi assegnati dallo Stato per la predisposizione e l'attuazione di misure di previsione e prevenzione di eventi calamitosi - L. 23.12.2000 , n. 388 ART. 138 COMMA 16	C R T					
37840	02 01 02 01 00 03 12 032	Spese per interventi di previsione, prevenzione e soccorso per eventi calamitosi - parte investimento - L.R. 18.01.2001 , n. 5 CAP.II,ART.7,C.1,ARTT.8/9/14 EIII	C R T	1.269.319,62 2.804.882,72 4.074.202,34	1.034.173,68 2.498.574,15 3.532.747,83	673.569,34 685.688,48 1.359.257,82	360.604,34 1.812.885,67 2.173.490,01	235.145,94 306.308,57 541.454,51
38400	02 01 02 01 00 03 10 015	Realizzazione di interventi strutturali per la difesa dei rischi idrogeologici - L.R. 01.12.1992 , n. 67 ARTT. 3 COMMA 2 E ART. 5 - L.R. 20.06.1996 , n. 12 - L.R. 18.01.2001 , n. 5 CAPIII, IV E V - L. 23.12.2005 , n. 266 ART. 1 COMMI 65 E 67 - T.U.D.C. 13.12.2010 SEZIONE VI	C R T	3.050.826,00 7.206.174,14 10.257.000,14	2.149.399,90 6.141.411,00 8.290.810,90	795.479,16 2.299.387,85 3.094.867,01	1.353.920,74 3.842.023,15 5.195.943,89	901.426,10 1.064.763,14 1.966.189,24
40880	02 01 02 02 00 03 04 003	Adeguamento, ristrutturazione e potenziamento della rete di rilevamento dei dati meteorologici e del centro di acquisizione dati ed elaborazione dati del Centro funzionale regionale - L.R. 18.01.2001 , n. 5 ART. 6, COMMA 1, LETT. A),B)	C R T	160.000,00 39.893,40 199.893,40	90.112,64 38.693,26 128.805,90	45.272,64 21.562,20 66.834,84	44.840,00 17.131,06 61.971,06	69.887,36 1.200,14 71.087,50

		REGIONE AUTONOMA VALLE D'AOSTA REGION AUTONOME VALLEES D'AOSTE		RENDICONTO PER L'ESERCIZIO FINANZIARIO 2012			SPESA
PARTE	1.	SPESE PER L'ATTIVITA' DELLA REGIONE					
FUNZIONE	1.14.	GOVERNO DEL TERRITORIO					
AREA OMOGENEA	1.14.06.	TUTELA DAI RISCHI NATURALI E DERIVANTI DALL'ATTIVITA' DELL'UOMO					
U.P.B.	1.14.06.20	INTERVENTI PER LA PREVISIONE E LA PREVENZIONE DEI RISCHI NATURALI E ANTROPICI - PARTE INVESTIMENTO					
Capitolo	Descrizione		Previsioni finali di competenza e residui passivi accertati al 01/01/2012	Totale impegni e riaccertamenti su residui passivi	Somme pagate	Somme rimaste da pagare	Economie o eccedenze di impegni su previsioni finali e residui passivi
52145	02 01 02 01 00 03 10 015	C	292.266,87	3.886,58	3.886,58		288.380,29
	Spese sui fondi assegnati dallo Stato per la realizzazione di interventi di sistemazione idraulica e di consolidamento versanti sul territorio regionale	R	1.843.813,53	1.698.376,12	363.773,21	1.334.602,91	145.437,41
	- L. 18.05.1989 , n. 183	T	2.136.080,40	1.702.262,70	367.659,79	1.334.602,91	433.817,70
	- L. 31.07.2002 , n. 179						
52200	02 01 02 01 00 03 10 015	C	41.928,00				41.928,00
	Spese sui fondi assegnati dallo Stato per l'attuazione di interventi urgenti per la prevenzione del rischio idrogeologico	R	333.942,00	333.942,00	333.942,00		
	- L. 03.08.1998 , n. 267	T	375.870,00	333.942,00	333.942,00		41.928,00
52205	02 01 02 01 00 03 10 015	C	122.926,01				122.926,01
	Spese sui fondi assegnati dallo Stato per interventi operativi per situazioni di emergenza connesse a fenomeni idrogeologici e idraulici	R					
	- DIR.MIN. 29.09.2005	T	122.926,01				122.926,01
	TOTALE 1.14.06.20	C	4.937.266,50	3.277.572,80	1.518.207,72	1.759.365,08	1.659.693,70
		R	12.228.705,79	10.710.996,53	3.704.353,74	7.006.642,79	1.517.709,26
		T	17.165.972,29	13.988.569,33	5.222.561,46	8.766.007,87	3.177.402,96



REGIONE AUTONOMA VALLE D'AOSTA
REGION AUTONOME VALLEE D'AOSTE

RENDICONTO PER L'ESERCIZIO FINANZIARIO 2012

SPESA

PARTE 1. SPESE PER L'ATTIVITA' DELLA REGIONE
 FUNZIONE 1.14. GOVERNO DEL TERRITORIO
 AREA OMOGENEA 1.14.06. TUTELA DAI RISCHI NATURALI E DERIVANTI DALL'ATTIVITA' DELL'UOMO
 U.P.B. 1.14.06.21 EVENTI CALAMITOSI - INTERVENTI DI PREVENZIONE E DI RIPRISTINO

Capitolo	Descrizione		Previsioni finali di competenza e residui passivi accertati al 01/01/2012	Totale impegni e riaccertamenti su residui passivi	Somme pagate	Somme rimaste da pagare	Economie o eccedenze di impegni su previsioni finali e residui passivi
37870	02 01 02 04 01 04 12 032 Contributi per concorso nell'ammortamento di mutui contratti per la riparazione di edifici destinati ad abitazione gravemente danneggiati da pubbliche calamità (rate consolidate di cui alla L.R. 37/1986 abrogata dalla L.R. 19/2002)	C R T	3.300,00 3.300,00	3.229,36 3.229,36	3.229,36 3.229,36		70,64 70,64
37920	02 01 02 04 03 03 12 032 Contributi a imprese e privati per interventi urgenti in occasione del verificarsi di eventi calamitosi e di eccezionali avversità atmosferiche (mantenuto per la gestione dei residui di cui alla l.r. 37/1986 abrogata dalla l.r. 19/2002)	C R T					
37925	02 01 02 04 03 03 10 032 Contributi su interventi relativi al superamento dell'emergenza conseguente agli eventi calamitosi - L.R. 18.01.2001, n. 5 CAPO V	C R T	50.000,00 1.104.731,99 1.154.731,99	504.731,99 504.731,99	134.804,21 134.804,21	369.927,78 369.927,78	50.000,00 600.000,00 650.000,00
37940	02 01 02 01 00 03 12 032 Spese per interventi urgenti in occasione del verificarsi di eventi calamitosi e di eccezionali avversità atmosferiche (mantenuto per la sola gestione dei perenti di cui alla l.r. 37/1986 abrogata dall'art. 2 della l.r. 19/2002)	C R T					



**REGIONE AUTONOMA VALLE D'AOSTA
REGION AUTONOME VALLEE D'AOSTE**

RENDICONTO PER L'ESERCIZIO FINANZIARIO 2012

SPESA

PARTE 1. SPESE PER L'ATTIVITA' DELLA REGIONE
 FUNZIONE 1.14. GOVERNO DEL TERRITORIO
 AREA OMOGENEA 1.14.06. TUTELA DAI RISCHI NATURALI E DERIVANTI DALL'ATTIVITA' DELL'UOMO
 U.P.B. 1.14.06.21 EVENTI CALAMITOSI - INTERVENTI DI PREVENZIONE E DI RIPRISTINO

Capitolo	Descrizione		Previsioni finali di competenza e residui passivi accertati al 01/01/2012	Totale impegni e riaccertamenti su residui passivi	Somme pagate	Somme rimaste da pagare	Economie o eccedenze di impegni su previsioni finali e residui passivi
37957	02 01 02 03 02 03 12 032 Trasferimenti ai Comuni per interventi straordinari per il ripristino in condizioni di sicurezza delle infrastrutture pubbliche danneggiate, per la pulizia e la manutenzione degli alvei, dei corsi d'acqua e per la stabilizzazione dei versanti, nonché per adeguate opere di prevenzione dei rischi (mantenuto per la gestione dei perenti) - ORD.MIN. 18.10.2000 , n. 3090 ART. 7 COMMA 2 - L.R. 18.01.2001 , n. 5 ART. 19 - ORD.MIN. 10.05.2001 , n. 3135 - ORD.MIN. 28.03.2002 , n. 3191 - ORD.MIN. 28.03.2002 , n. 3192	C R T	1.210.517,64 616.675,43 1.827.193,07	1.210.517,64 616.675,43 1.827.193,07	1.210.517,64 257.532,75 1.468.050,39	359.142,68 359.142,68	
37958	02 01 02 01 00 03 12 032 Interventi straordinari per il ripristino in condizioni di sicurezza delle infrastrutture pubbliche danneggiate, per la pulizia e la manutenzione degli alvei, dei corsi d'acqua e per la stabilizzazione dei versanti, nonché per adeguate opere di prevenzione dei rischi, ivi comprese le spese di progettazione - ORD.MIN. 18.10.2000 , n. 3090 - L. 11.12.2000 , n. 365 - L.R. 18.01.2001 , n. 5 ART. 19 - ORD.MIN. 10.05.2001 , n. 3135 - ORD.MIN. 28.03.2002 , n. 3191 - ORD.MIN. 28.03.2002 , n. 3192 - T.U.D.C. 13.12.2010 SEZIONE VI	C R T	134.986,44 4.164.361,35 4.299.347,79	125.801,44 4.136.092,29 4.261.893,73	125.800,25 2.705.982,66 2.831.782,91	1,19 1.430.109,63 1.430.110,82	9.185,00 28.269,06 37.454,06



REGIONE AUTONOMA VALLE D'AOSTA
REGION AUTONOME VALLEE D'AOSTE

RENDICONTO PER L'ESERCIZIO FINANZIARIO 2012

SPESA

PARTE 1. SPESE PER L'ATTIVITA' DELLA REGIONE
 FUNZIONE 1.14. GOVERNO DEL TERRITORIO
 AREA OMOGENEA 1.14.06. TUTELA DAI RISCHI NATURALI E DERIVANTI DALL'ATTIVITA' DELL'UOMO
 U.P.B. 1.14.06.21 EVENTI CALAMITOSI - INTERVENTI DI PREVENZIONE E DI RIPRISTINO

Capitolo	Descrizione		Previsioni finali di competenza e residui passivi accertati al 01/01/2012	Totale impegni e riaccertamenti su residui passivi	Somme pagate	Somme rimaste da pagare	Economie o eccedenze di impegni su previsioni finali e residui passivi
37959	02 01 02 03 02 03 09 017 Trasferimenti ai consorzi di miglioramento fondiario per il ripristino della viabilità rurale - L.R. 18.01.2001, n. 5 ART. 29	C R T					
37960	02 01 02 08 00 03 12 032 Fondo per interventi urgenti e inderogabili per il superamento di eccezionali calamità o avversità atmosferiche - L.R. 18.01.2001, n. 5 CAPO IV	C R T	50.000,00 50.000,00				50.000,00 50.000,00
37961	02 01 02 04 03 03 10 032 Contributi su interventi relativi al superamento dell'emergenza conseguente agli eventi alluvionali dell'ottobre 2000 (finanziato con mutuo a carico dello Stato) - (mantenuto per la gestione dei perenti) - ORD.MIN. 10.05.2001, n. 3135 - ORD.MIN. 02.07.2001, n. 3141 - ORD.MIN. 28.03.2002, n. 3192	C R T	53.746,41 53.746,41	53.746,40 53.746,40	53.746,40 53.746,40		0,01 0,01
37967	02 01 02 01 00 03 12 032 Spese per la realizzazione di interventi in somma urgenza per il ripristino dai danni causati da eventi calamitosi - L.R. 18.01.2001, n. 5 ART. 14	C R T	118.815,00 2.110.602,37 2.229.417,37	103.709,65 2.021.400,40 2.125.110,05	103.709,65 1.899.535,49 2.003.245,14	121.864,91 121.864,91	15.105,35 89.201,97 104.307,32




REGIONE AUTONOMA VALLE D'AOSTA
REGION AUTONOME VALLEES D'AOSTE

RENDICONTO PER L'ESERCIZIO FINANZIARIO 2012

SPESA

PARTE 1. SPESE PER L'ATTIVITA' DELLA REGIONE
FUNZIONE 1.14. GOVERNO DEL TERRITORIO
AREA OMOGENEA 1.14.06. TUTELA DAI RISCHI NATURALI E DERIVANTI DALL'ATTIVITA' DELL'UOMO
U.P.B. 1.14.06.21 EVENTI CALAMITOSI - INTERVENTI DI PREVENZIONE E DI RIPRISTINO

Capitolo	Descrizione	Previsioni finali di competenza e residui passivi accertati al 01/01/2012	Totale impegni e riaccertamenti su residui passivi	Somme pagate	Somme rimaste da pagare	Economie o eccedenze di impegni su previsioni finali e residui passivi
37990	02 01 02 01 00 03 10 015 Spese a valere su fondi finanziati con contrazione di mutui con la Cassa Depositi e Prestiti, con oneri di ammortamento a carico dello Stato, per un piano di interventi nel settore delle opere pubbliche per i danni provocati dagli eventi alluvionali degli anni 1993 e 1994 (mantenuto per la gestione dei residui) - L. 25.07.1994, n. 471 ART. 4 - L. 21.01.1995, n. 22 ART. 1 - L. 30.06.1995, n. 265 ARTT. 1 E 3 - L. 26.02.1996, n. 74 ART. 8	C R 732,62 T 732,62				732,62 732,62
38050	02 01 02 04 03 03 10 010 Contributi volti al ripristino delle infrastrutture rurali danneggiate a seguito di eventi alluvionali -(mantenuto per la gestione dei perenti) - L.R. 18.01.2001, n. 5 ART. 29	C R T				
38055	02 01 02 04 03 03 10 010 Contributi volti al ripristino delle infrastrutture rurali danneggiate a seguito degli eventi alluvionali dell'ottobre 2000 (mantenuto per la gestione dei residui) - L.R. 11.12.2001, n. 38 ART. 30	C 9.438,00 R 9.438,00 T	9.438,00 9.438,00	9.438,00 9.438,00		

		REGIONE AUTONOMA VALLE D'AOSTA REGION AUTONOME VALLEE D'AOSTE	RENDICONTO PER L'ESERCIZIO FINANZIARIO 2012			SPESA	
PARTE	1.	SPESE PER L'ATTIVITA' DELLA REGIONE					
FUNZIONE	1.14.	GOVERNO DEL TERRITORIO					
AREA OMOGENEA	1.14.06.	TUTELA DAI RISCHI NATURALI E DERIVANTI DALL'ATTIVITA' DELL'UOMO					
U.P.B.	1.14.06.21	EVENTI CALAMITOSI - INTERVENTI DI PREVENZIONE E DI RIPRISTINO					
Capitolo	Descrizione		Previsioni finali di competenza e residui passivi accertati al 01/01/2012	Totale impegni e riaccertamenti su residui passivi	Somme pagate	Somme rimaste da pagare	Economie o eccedenze di impegni su previsioni finali e residui passivi
38100	02 01 02 04 01 03 12 032	Finanziamento degli interventi di delocalizzazione degli edifici a rischio idrogeologico - L.R. 24.06.2002, n. 11 ART. 1 COMMA 2	C 10.000,00 R 157.657,03 T 167.657,03	157.657,03 157.657,03		157.657,03 157.657,03	10.000,00 10.000,00
38110	02 01 02 01 00 03 12 032	Spese sui fondi assegnati dallo Stato per la realizzazione di interventi per il ripristino dei danni causati dagli eventi alluvionali di maggio 2008 - ORD.P.C.M. 13.06.2008, n. 3683 - L. 02.08.2008, n. 129 - ORD.P.C.M. 31.10.2008, n. 3713	C 655.897,69 R 3.546.631,23 T 4.202.528,92	3.370.286,98 3.370.286,98	1.707.259,04 1.707.259,04	1.663.027,94 1.663.027,94	655.897,69 176.344,25 832.241,94
38111	02 01 02 03 02 03 12 032	Trasferimenti ai Comuni sui fondi assegnati dallo Stato per interventi urgenti volti a fronteggiare i danni conseguenti agli eventi alluvionali di maggio 2008 - ORD.P.C.M. 13.06.2008, n. 3683 - L. 02.08.2008, n. 129 - ORD.P.C.M. 31.10.2008, n. 3713	C R 383,83 T 383,83				383,83 383,83



REGIONE AUTONOMA VALLE D'AOSTA
REGION AUTONOME VALLEE D'AOSTE

RENDICONTO PER L'ESERCIZIO FINANZIARIO 2012

SPESA

PARTE 1. SPESE PER L'ATTIVITA' DELLA REGIONE
FUNZIONE 1.14. GOVERNO DEL TERRITORIO
AREA OMOGENEA 1.14.06. TUTELA DAI RISCHI NATURALI E DERIVANTI DALL'ATTIVITA' DELL'UOMO
U.P.B. 1.14.06.21 EVENTI CALAMITOSI - INTERVENTI DI PREVENZIONE E DI RIPRISTINO

Capitolo	Descrizione		Previsioni finali di competenza e residui passivi accertati al 01/01/2012	Totale impegni e riaccertamenti su residui passivi	Somme pagate	Somme rimaste da pagare	Economie o eccedenze di impegni su previsioni finali e residui passivi
38115	02 01 02 04 03 03 12 032 Contributi sui fondi assegnati dallo Stato per interventi relativi al superamento dell'emergenza conseguente agli eventi alluvionali di maggio 2008 - ORD.P.C.M. 13.06.2008 , n. 3683 - L. 02.08.2008 , n. 129 - ORD.P.C.M. 31.10.2008 , n. 3713	C R T					
38300	02 01 02 04 03 03 10 015 Contributi a consorzi di miglioramento fondiario per interventi di sistemazione idraulico-forestale e di difesa da valanghe - L.R. 01.12.1992 , n. 67 ART. 4	C R T	292.000,00 840.040,25 1.132.040,25	193.388,66 831.234,07 1.024.622,73	193.388,66 531.925,08 725.313,74	299.308,99 299.308,99	98.611,34 8.806,18 107.417,52
38360	02 01 02 01 00 03 10 015 Spese per interventi di difesa da valanghe - L.R. 09.07.1990 , n. 46 ART. 4 - L.R. 20.06.1996 , n. 12 - L. 23.12.2005 , n. 266 ART. 1 COMMI 65 E 67 - T.U.D.C. 13.12.2010 SEZIONE VI	C R T	200.000,00 535.779,11 735.779,11	85.557,74 86.246,09 171.803,83	857,74 86.246,09 87.103,83	84.700,00 84.700,00	114.442,26 449.533,02 563.975,28
52155	02 01 02 01 00 03 10 015 Spese sui fondi assegnati dallo Stato per la realizzazione di lavori di manutenzione e ripristino alveo del fiume Dora Baltea - L. 18.05.1989 , n. 183	C R T					



**REGIONE AUTONOMA VALLE D'AOSTA
REGION AUTONOME VALLEE D'AOSTE**

RENDICONTO PER L'ESERCIZIO FINANZIARIO 2012

SPESA

PARTE 1. SPESE PER L'ATTIVITA' DELLA REGIONE
FUNZIONE 1.14. GOVERNO DEL TERRITORIO
AREA OMOGENEA 1.14.06. TUTELA DAI RISCHI NATURALI E DERIVANTI DALL'ATTIVITA' DELL'UOMO
U.P.B. 1.14.06.21 EVENTI CALAMITOSI - INTERVENTI DI PREVENZIONE E DI RIPRISTINO

Capitolo	Descrizione	Previsioni finali di competenza e residui passivi accertati al 01/01/2012	Totale impegni e riaccertamenti su residui passivi	Somme pagate	Somme rimaste da pagare	Economie o eccedenze di impegni su previsioni finali e residui passivi
	TOTALE 1.14.06.21	C 2.788.701,18	1.785.388,89	1.700.687,70	84.701,19	1.003.312,29
		R 13.077.595,21	11.724.324,28	7.323.285,32	4.401.038,96	1.353.270,93
		T 15.866.296,39	13.509.713,17	9.023.973,02	4.485.740,15	2.356.583,22



**REGIONE AUTONOMA VALLE D'AOSTA
REGION AUTONOME VALLEE D'AOSTE**

RENDICONTO PER L'ESERCIZIO FINANZIARIO 2012

SPESA

PARTE 1. SPESE PER L'ATTIVITA' DELLA REGIONE
 FUNZIONE 1.14. GOVERNO DEL TERRITORIO
 AREA OMOGENEA 1.14.07. ANTINCENDI E PROTEZIONE CIVILE
 U.P.B. 1.14.07.10 GESTIONE DEI SERVIZI ANTINCENDI E DI PROTEZIONE CIVILE

Capitolo	Descrizione		Previsioni finali di competenza e residui passivi accertati al 01/01/2012	Totale impegni e riaccertamenti su residui passivi	Somme pagate	Somme rimaste da pagare	Economie o eccedenze di impegni su previsioni finali e residui passivi
22330	01 01 01 06 02 02 08 009 Contributi annui a favore del gruppo sportivo dei Vigili del Fuoco "G. Godioz" - REG.REG. 08.03.2000, n. 1 ART. 13 - L.R. 10.11.2009, n. 37 ART. 38 COMMA 3	C R T	8.000,00 8.000,00 16.000,00				8.000,00
				8.000,00	8.000,00		
				8.000,00		8.000,00	8.000,00
33200	01 01 01 04 01 02 04 003 Spese di funzionamento della caserma e dei relativi servizi del Corpo valdostano dei vigili del fuoco - L.R. 10.11.2009, n. 37 ARTT. 1 E 14 C. 2	C R T	327.000,00 71.460,82 398.460,82	313.947,80 55.965,31 369.913,11	230.530,94 55.965,31 286.496,25	83.416,86 83.416,86	13.052,20 15.495,51 28.547,71
33223	01 01 01 04 01 02 04 003 Spese per l'acquisto di vestiario ed equipaggiamenti per il Corpo valdostano dei vigili del fuoco - REG.REG. 08.03.2000, n. 1 - L.R. 10.11.2009, n. 37 ART. 1	C R T	200.000,00 34.406,00 234.406,00	142.132,80 34.174,10 176.306,90	6.617,85 34.174,10 40.791,95	135.514,95 135.514,95	57.867,20 231,90 58.099,10
33225	01 01 01 04 01 02 04 003 Spese per la gestione ordinaria degli automezzi e delle attrezzature del Corpo valdostano dei vigili del fuoco, ivi compresa la fornitura di servizi e materiali diversi di consumo - REG.REG. 08.03.2000, n. 1 ART. 4 - L.R. 10.11.2009, n. 37 ART. 1 E 23 C. 2	C R T	390.000,00 79.126,22 469.126,22	365.300,00 70.871,39 436.171,39	246.094,72 70.871,39 316.966,11	119.205,28 119.205,28	24.700,00 8.254,83 32.954,83



**REGIONE AUTONOMA VALLE D'AOSTA
REGION AUTONOME VALLEE D'AOSTE**

RENDICONTO PER L'ESERCIZIO FINANZIARIO 2012

SPESA

PARTE 1. SPESE PER L'ATTIVITA' DELLA REGIONE
 FUNZIONE 1.14. GOVERNO DEL TERRITORIO
 AREA OMOGENEA 1.14.07. ANTINCENDI E PROTEZIONE CIVILE
 U.P.B. 1.14.07.10 GESTIONE DEI SERVIZI ANTINCENDI E DI PROTEZIONE CIVILE

Capitolo	Descrizione		Previsioni finali di competenza e residui passivi accertati al 01/01/2012	Totale impegni e riaccertamenti su residui passivi	Somme pagate	Somme rimaste da pagare	Economie o eccedenze di impegni su previsioni finali e residui passivi
33230	01 01 01 04 01 02 04 003 Spese per la manutenzione ordinaria delle sedi del Corpo Valdostano dei Vigili del Fuoco - L.R. 10.11.2009, n. 37	C R T					
40720	01 01 01 04 01 02 04 003 Spese per l'organizzazione e la manutenzione della rete regionale di radiocomunicazioni per la protezione civile - L.R. 05.09.1991, n. 54 ART. 2	C R T	278.000,00 72.551,14 350.551,14	246.285,00 72.551,13 318.836,13	166.420,04 72.551,13 238.971,17	79.864,96 79.864,96	31.715,00 0,01 31.715,01
40732	01 01 01 04 01 02 04 003 Spese per la gestione e la manutenzione ordinaria della Centrale Unica di Soccorso - L.R. 02.04.2008, n. 7 ART. 7	C R T	1.260.000,00 452.579,16 1.712.579,16	1.212.080,38 216.643,05 1.428.723,43	971.831,17 216.643,05 1.188.474,22	240.249,21 240.249,21	47.919,62 235.936,11 283.855,73
40742	01 01 01 04 01 02 04 003 Spese per la gestione delle pratiche relative alle patenti e targhe di protezione civile - D.LEGIS. 30.04.1992, n. 285 ART. 138, C. 11	C R T	4.000,00 4.000,00				4.000,00 4.000,00
40760	02 01 01 04 01 02 04 003 Spese per iniziative di stimolo e divulgazione, organizzazione di esercitazioni ai volontari e alla popolazione e pianificazione dell'emergenza - L.R. 18.01.2001, n. 5 ART. 7 COMMA 2	C R T	48.000,00 11.991,71 59.991,71	35.971,70 7.516,94 43.488,64	22.866,84 4.408,94 27.275,78	13.104,86 3.108,00 16.212,86	12.028,30 4.474,77 16.503,07



**REGIONE AUTONOMA VALLE D'AOSTA
REGION AUTONOME VALLEES D'AOSTE**

RENDICONTO PER L'ESERCIZIO FINANZIARIO 2012

SPESA

PARTE 1. SPESE PER L'ATTIVITA' DELLA REGIONE
 FUNZIONE 1.14. GOVERNO DEL TERRITORIO
 AREA OMOGENEA 1.14.07. ANTINCENDI E PROTEZIONE CIVILE
 U.P.B. 1.14.07.10 GESTIONE DEI SERVIZI ANTINCENDI E DI PROTEZIONE CIVILE

Capitolo	Descrizione		Previsioni finali di competenza e residui passivi accertati al 01/01/2012	Totale impegni e riaccertamenti su residui passivi	Somme pagate	Somme rimaste da pagare	Economie o eccedenze di impegni su previsioni finali e residui passivi
40780	02 01 01 04 03 02 04 003 Spese per la disponibilità del servizio di trasporto a mezzo elicottero - L.R. 31.10.1997 , n. 35 ARTT. 1 E 5	C R T	8.450.000,00 649.012,97 9.099.012,97	7.813.686,89 609.093,44 8.422.780,33	6.876.946,60 609.093,44 7.486.040,04	936.740,29	636.313,11 39.919,53 676.232,64
40815	01 01 01 04 01 02 04 003 Spese per il servizio di soccorso sulle piste di sci di - L.R. 12.11.2001 , n. 32 ART. 3	C R T	3.250.000,00 50.743,00 3.300.743,00	1.286.939,50 50.743,00 1.337.682,50	1.283.817,00 41.521,00 1.325.338,00	3.122,50 9.222,00 12.344,50	1.963.060,50 1.963.060,50
40816	01 01 01 04 01 02 04 003 Spese per il servizio di soccorso sulle piste di sci di fondo - L.R. 19.05.2005 , n. 9 ART. 3	C R T	150.000,00 153.281,69 303.281,69	60.000,00 153.281,68 213.281,68	60.000,00 153.281,68 153.281,68	60.000,00 60.000,00	90.000,00 0,01 90.000,01
40820	02 01 01 04 01 02 04 003 Spese per attività di soccorso in montagna e di protezione civile svolte dal Soccorso Alpino Valdostano - L.R. 17.04.2007 , n. 5 ARTT. 2 E 3	C R T	1.950.000,00 409.095,54 2.359.095,54	1.838.588,83 299.095,54 2.137.684,37	1.331.033,28 299.095,54 1.630.128,82	507.555,55 507.555,55	111.411,17 110.000,00 221.411,17
40835	01 01 01 04 01 02 04 003 Spese per la gestione ordinaria degli automezzi e delle attrezzature della componente volontaria del Corpo valdostano dei vigili del fuoco - L.R. 10.11.2009 , n. 37 ART. 23 C. 2 E ART. 65 C. 1 A)	C R T	70.000,00 19.361,38 89.361,38	65.000,00 19.361,38 84.361,38	61.060,08 8.074,30 69.134,38	3.939,92 11.287,08 15.227,00	5.000,00 5.000,00



**REGIONE AUTONOMA VALLE D'AOSTA
REGION AUTONOME VALLEE D'AOSTE**

RENDICONTO PER L'ESERCIZIO FINANZIARIO 2012

SPESA

PARTE 1. SPESE PER L'ATTIVITA' DELLA REGIONE
 FUNZIONE 1.14. GOVERNO DEL TERRITORIO
 AREA OMOGENEA 1.14.07. ANTINCENDI E PROTEZIONE CIVILE
 U.P.B. 1.14.07.10 GESTIONE DEI SERVIZI ANTINCENDI E DI PROTEZIONE CIVILE

Capitolo	Descrizione		Previsioni finali di competenza e residui passivi accertati al 01/01/2012	Totale impegni e riaccertamenti su residui passivi	Somme pagate	Somme rimaste da pagare	Economie o eccedenze di impegni su previsioni finali e residui passivi
40840	01 01 01 04 01 02 04 003 Spese di gestione della componente volontaria del Corpo valdostano dei vigili del fuoco - L.R. 10.11.2009, n. 37 ARTT. 24,65,82,83,84,85,86	C R T	173.000,00 79.444,35 252.444,35	118.084,90 59.995,98 178.080,88	54.565,54 59.795,98 114.361,52	63.519,36 200,00 63.719,36	54.915,10 19.448,37 74.363,47
40842	01 01 01 04 01 02 04 003 Spese per l'acquisto di vestiario ed equipaggiamenti per la componente volontaria del Corpo valdostano dei vigili del fuoco - L.R. 10.11.2009, n. 37 ART. 65 C. I LETT. A)	C R T	60.000,00 3.740,00 63.740,00	32.672,34 3.740,00 36.412,34		32.672,34 3.740,00 36.412,34	27.327,66 27.327,66
40843	01 01 01 05 02 02 04 003 Trasferimenti finanziari ai Comuni relativi ai contributi regionali per la gestione ed il funzionamento dei distaccamenti volontari del Corpo valdostano dei vigili del fuoco - L.R. 10.11.2009, n. 37 ART. 67 C. I	C R T	 360.000,00 360.000,00	 360.000,00 360.000,00	 180.000,00 180.000,00	 180.000,00 180.000,00	
40905	01 01 01 04 02 02 04 003 Spese sui fondi assegnati dallo Stato per interventi diretti alle attività di prevenzione e di emergenza nel settore della protezione civile regionale - L. 23.12.2000, n. 388 ART. 138 COMMA 16	C R T	552.794,72 216.331,15 769.125,87	38.094,96 150.316,27 188.411,23	8.791,83 102.201,03 110.992,86	29.303,13 48.115,24 77.418,37	514.699,76 66.014,88 580.714,64




**REGIONE AUTONOMA VALLE D'AOSTA
REGION AUTONOME VALLEE D'AOSTE**

RENDICONTO PER L'ESERCIZIO FINANZIARIO 2012

SPESA

PARTE 1. SPESE PER L'ATTIVITA' DELLA REGIONE
 FUNZIONE 1.14. GOVERNO DEL TERRITORIO
 AREA OMOGENEA 1.14.07. ANTINCENDI E PROTEZIONE CIVILE
 U.P.B. 1.14.07.10 GESTIONE DEI SERVIZI ANTINCENDI E DI PROTEZIONE CIVILE

Capitolo	Descrizione		Previsioni finali di competenza e residui passivi accertati al 01/01/2012	Totale impegni e riaccertamenti su residui passivi	Somme pagate	Somme rimaste da pagare	Economie o eccedenze di impegni su previsioni finali e residui passivi
51506	01 01 01 04 01 02 04 003 Iniziative di protezione civile al fuori del territorio regionale - spese correnti - L.R. 18.01.2001 , n. 5 ART. 1, COMMA 3	C R T	50.000,00 50.000,00	7.121,32 7.121,32	6.238,02 6.238,02	883,30 883,30	42.878,68 42.878,68
51510	01 01 01 04 01 02 04 003 Interventi di soccorso del Corpo valdostano dei Vigili del fuoco per calamità fuori del territorio regionale - spese correnti - L.R. 10.11.2009 , n. 37 ART. 5	C R T	5.000,00 3.331,31 8.331,31	1.880,98 1.880,98	1.880,98 1.880,98		5.000,00 1.450,33 6.450,33
	TOTALE 1.14.07.10	C R T	17.225.794,72 2.674.456,44 19.900.251,16	13.575.906,42 2.173.230,19 15.749.136,61	11.266.813,91 1.917.557,87 13.184.371,78	2.309.092,51 255.672,32 2.564.764,83	3.649.888,30 501.226,25 4.151.114,55

		REGIONE AUTONOMA VALLE D'AOSTA REGION AUTONOME VALLEE D'AOSTE	RENDICONTO PER L'ESERCIZIO FINANZIARIO 2012			SPESA	
PARTE	1.	SPESE PER L'ATTIVITA' DELLA REGIONE					
FUNZIONE	1.14.	GOVERNO DEL TERRITORIO					
AREA OMOGENEA	1.14.07.	ANTINCENDI E PROTEZIONE CIVILE					
U.P.B.	1.14.07.20	INVESTIMENTI PER I SERVIZI ANTINCENDI E DI PROTEZIONE CIVILE					
Capitolo	Descrizione		Previsioni finali di competenza e residui passivi accertati al 01/01/2012	Totale impegni e riaccertamenti su residui passivi	Somme pagate	Somme rimaste da pagare	Economie o eccedenze di impegni su previsioni finali e residui passivi
33235	02 01 02 02 00 03 04 003	Spese per la manutenzione straordinaria degli automezzi e delle attrezzature del Corpo Valdostano dei Vigili del Fuoco - REG.REG. 08.03.2000 , n. 1 ART. 4 - L.R. 10.11.2009 , n. 37 ART. 1	C 160.000,00 R 141.673,76 T 301.673,76	70.514,31 139.548,21 210.062,52	70.514,31 123.595,12 194.109,43	15.953,09 15.953,09	89.485,69 2.125,55 91.611,24
33240	02 01 02 02 00 03 04 003	Spese per l'acquisto di attrezzature diverse, strumentazioni elettroniche ed apparati radio per il Corpo Valdostano dei Vigili del Fuoco - REG.REG. 08.03.2000 , n. 1 ART. 4 - L.R. 10.11.2009 , n. 37 ARTT. 1 E 18	C 400.000,00 R 280.425,10 T 680.425,10	334.519,07 280.277,77 614.796,84	44.527,57 280.277,77 324.805,34	289.991,50 289.991,50	65.480,93 147,33 65.628,26
39087	02 01 02 01 00 03 10 003	Spese per la costruzione e la manutenzione straordinaria delle strutture destinate al Corpo valdostano dei vigili del fuoco e alla protezione civile - L.R. 17.06.2009 , n. 15	C R 3.413.970,91 T 3.413.970,91	3.133.238,96 3.133.238,96	76.493,44 76.493,44	3.056.745,52 3.056.745,52	280.731,95 280.731,95
40700	02 01 02 02 00 03 04 003	Spese per il potenziamento e l'ampliamento della rete regionale di radiocomunicazioni per il servizio di protezione civile - L.R. 05.09.1991 , n. 54 ART. 1	C 155.000,00 R 505.101,60 T 660.101,60	96.653,91 478.411,21 575.065,12	7.095,44 37.964,80 45.060,24	89.558,47 440.446,41 530.004,88	58.346,09 26.690,39 85.036,48



REGIONE AUTONOMA VALLE D'AOSTA
REGION AUTONOME VALLEES D'AOSTE

RENDICONTO PER L'ESERCIZIO FINANZIARIO 2012

SPESA

PARTE 1. SPESE PER L'ATTIVITA' DELLA REGIONE
FUNZIONE 1.14. GOVERNO DEL TERRITORIO
AREA OMOGENEA 1.14.07. ANTINCENDI E PROTEZIONE CIVILE
U.P.B. 1.14.07.20 INVESTIMENTI PER I SERVIZI ANTINCENDI E DI PROTEZIONE CIVILE

Capitolo	Descrizione		Previsioni finali di competenza e residui passivi accertati al 01/01/2012	Totale impegni e riaccertamenti su residui passivi	Somme pagate	Somme rimaste da pagare	Economie o eccedenze di impegni su previsioni finali e residui passivi
40730	02 01 02 02 00 03 04 003 Spese per la realizzazione della centrale unica di soccorso per la struttura di protezione civile - L.R. 18.01.2001 , n. 5	C R T					
40731	02 01 02 02 00 03 04 003 Spese di potenziamento, ampliamento ed adeguamento della Centrale Unica di Soccorso - L.R. 02.04.2008 , n. 7 ART. 7	C R T	120.000,00 175.482,02 295.482,02	99.747,27 163.667,02 263.414,29	65.323,54 55.653,95 120.977,49	34.423,73 108.013,07 142.436,80	20.252,73 11.815,00 32.067,73
40740	01 01 02 02 00 03 04 003 Spese per l'acquisto di strumentazione per il servizio regionale per la protezione civile - L.R. 18.01.2001 , n. 5	C R T	35.000,00 113.889,20 148.889,20	24.000,00 111.948,94 135.948,94	3.993,00 111.948,94 115.941,94	20.007,00 20.007,00 20.007,00	11.000,00 1.940,26 12.940,26
40750	01 01 02 01 00 03 04 003 Spese per ampliamento palazzina protezione civile - L.R. 18.01.2001 , n. 5	C R T	11.297,83 11.297,83	10.962,09 10.962,09	36,15 36,15	10.925,94 10.925,94	335,74 335,74
40844	02 01 02 02 00 03 04 003 Spese per la manutenzione straordinaria degli automezzi e delle attrezzature della componente volontaria del Corpo Valdostano dei Vigili del Fuoco - L.R. 10.11.2009 , n. 37 ART. 65 C. 1 LETT. A)	C R T	28.000,00 28.000,00	26.510,32 26.510,32	5.757,70 5.757,70	20.752,62 20.752,62	1.489,68 1.489,68



REGIONE AUTONOMA VALLE D'AOSTA
REGION AUTONOME VALLEES D'AOSTE

RENDICONTO PER L'ESERCIZIO FINANZIARIO 2012

SPESA

PARTE 1. SPESE PER L'ATTIVITA' DELLA REGIONE
FUNZIONE 1.14. GOVERNO DEL TERRITORIO
AREA OMOGENEA 1.14.07. ANTINCENDI E PROTEZIONE CIVILE
U.P.B. 1.14.07.20 INVESTIMENTI PER I SERVIZI ANTINCENDI E DI PROTEZIONE CIVILE

Capitolo	Descrizione		Previsioni finali di competenza e residui passivi accertati al 01/01/2012	Totale impegni e riaccertamenti su residui passivi	Somme pagate	Somme rimaste da pagare	Economie o eccedenze di impegni su previsioni finali e residui passivi
40845	02 01 02 02 00 03 04 003 Spese per l'acquisto di attrezzature per la componente volontaria del Corpo valdostano dei vigili del fuoco - L.R. 10.11.2009, n. 37 ART. 65 C. 1 LETT. A)	C R T	90.000,00 156.445,27 246.445,27	73.957,94 156.433,18 230.391,12	154.707,31 154.707,31	73.957,94 1.725,87 75.683,81	16.042,06 12,09 16.054,15
40846	02 01 02 04 03 03 04 003 Spese per convenzioni per la realizzazione di interventi atti alla predisposizione di una struttura di addestramento del Corpo valdostano dei Vigili del fuoco per le emergenze in galleria (mantenuto per gli interventi residuali ai sensi dell'art. 28 della lr 29/2008 abrogato dalla lr 37/2009)	C R T	958.000,00 958.000,00	958.000,00 958.000,00		958.000,00 958.000,00	
40847	02 01 02 04 03 03 04 003 Spese per convenzioni per la realizzazione di interventi atti alla predisposizione di una struttura di addestramento del Corpo valdostano dei Vigili del fuoco per le emergenze in galleria - L.R. 10.11.2009, n. 37 ART. 10 COMMA 5 BIS	C R T	100.000,00 844.000,00 944.000,00	844.000,00 844.000,00		844.000,00 844.000,00	100.000,00 100.000,00
40910	01 01 02 01 00 03 04 003 Spese sui fondi assegnati dallo Stato per interventi diretti al potenziamento del sistema della protezione civile regionale - L. 23.12.2000, n. 388 ART. 138 COMMA 16	C R T	331.188,27 734.308,96 1.065.497,23	9.610,14 713.323,37 722.933,51	265.152,90 265.152,90	9.610,14 448.170,47 457.780,61	321.578,13 20.985,59 342.563,72




REGIONE AUTONOMA VALLE D'AOSTA
REGION AUTONOME VALLEE D'AOSTE

RENDICONTO PER L'ESERCIZIO FINANZIARIO 2012

SPESA

PARTE 1. SPESE PER L'ATTIVITA' DELLA REGIONE
 FUNZIONE 1.14. GOVERNO DEL TERRITORIO
 AREA OMOGENEA 1.14.07. ANTINCENDI E PROTEZIONE CIVILE
 U.P.B. 1.14.07.20 INVESTIMENTI PER I SERVIZI ANTINCENDI E DI PROTEZIONE CIVILE

Capitolo	Descrizione		Previsioni finali di competenza e residui passivi accertati al 01/01/2012	Totale impegni e riaccertamenti su residui passivi	Somme pagate	Somme rimaste da pagare	Economie o eccedenze di impegni su previsioni finali e residui passivi
40912	01 01 02 02 00 03 04 003 Spese sui fondi assegnati dallo Stato per interventi diretti alla costituzione della Colonna mobile nazionale delle Regioni - L. 23.12.2000 , n. 388 ART. 138 C. 16	C R T	143.143,51 45.980,00 189.123,51	45.980,00 45.980,00	45.980,00 45.980,00		143.143,51 143.143,51
40915	01 01 02 03 05 03 04 003 Trasferimento di fondi assegnati dallo Stato all'Agenzia Regionale per la Protezione dell'Ambiente, per interventi diretti a potenziare il sistema della protezione civile regionale - L. 23.12.2000 , n. 388 ART. 138 COMMA 16	C R T					
40918	02 01 02 04 03 03 10 032 Contributi ad imprese sui fondi assegnati dallo Stato per interventi relativi al superamento dell'emergenza conseguente agli eventi calamitosi - L. 23.12.2000 , n. 388 ART. 138, C. 16	C R T	102.202,82 84.691,91 186.894,73	36.884,64 36.884,64	36.884,64 36.884,64		102.202,82 47.807,27 150.010,09
40919	02 01 02 04 01 03 10 032 Contributi a privati sui fondi assegnati dallo Stato per interventi relativi al superamento dell'emergenza conseguente agli eventi calamitosi - L. 23.12.2000 , n. 388 ART. 138, C. 16	C R T	1.557,42 52.366,89 53.924,31	4.163,40 4.163,40	4.163,40 4.163,40		1.557,42 48.203,49 49.760,91

		REGIONE AUTONOMA VALLE D'AOSTA REGION AUTONOME VALLEE D'AOSTE	RENDICONTO PER L'ESERCIZIO FINANZIARIO 2012			SPESA		
PARTE	1.	SPESE PER L'ATTIVITA' DELLA REGIONE						
FUNZIONE	1.14.	GOVERNO DEL TERRITORIO						
AREA OMOGENEA	1.14.07.	ANTINCENDI E PROTEZIONE CIVILE						
U.P.B.	1.14.07.20	INVESTIMENTI PER I SERVIZI ANTINCENDI E DI PROTEZIONE CIVILE						
Capitolo	Descrizione		Previsioni finali di competenza e residui passivi accertati al 01/01/2012	Totale impegni e riaccertamenti su residui passivi	Somme pagate	Somme rimaste da pagare	Economie o eccedenze di impegni su previsioni finali e residui passivi	
40920	02 01 02 01 00 03 04 003 Spese sui fondi assegnati dallo Stato per la prevenzione e la lotta agli incendi dei boschi e per la ricostituzione dei boschi percorsi dal fuoco nell'ambito del potenziamento del sistema della protezione civile regionale - L. 23.12.2000 , n. 388 ART. 138 COMMA 16		C R T					
40930	02 01 02 03 07 03 04 003 Trasferimento di fondi assegnati dallo Stato all'Unità Sanitaria Locale - U.B. 118 per interventi diretti al potenziamento del sistema della protezione civile regionale - L. 23.12.2000 , n. 388 ART. 138 COMMA 16		C R T					
49540	01 01 02 03 02 03 11 015 Contributi agli Enti Locali su fondi assegnati dallo Stato per l'attuazione del programma delle attività per potenziare il sistema della protezione civile regionale - spese di investimento - L. 23.12.2000 , n. 388 ART. 138 COMMA 16		C R T	78.076,00 220.000,00 298.076,00	183.562,62 183.562,62	55.336,20 55.336,20	128.226,42 128.226,42	78.076,00 36.437,38 114.513,38
51505	02 01 02 01 00 03 12 032 Iniziative di protezione civile al di fuori del territorio regionale - L.R. 18.01.2001 , n. 5 ART. 1 COMMA 3		C R T					
TOTALE 1.14.07.20			C R T	1.744.168,02 7.737.633,45 9.481.801,47	735.512,96 7.260.401,41 7.995.914,37	197.211,56 1.248.194,62 1.445.406,18	538.301,40 6.012.206,79 6.550.508,19	1.008.655,06 477.232,04 1.485.887,10




**REGIONE AUTONOMA VALLE D'AOSTA
REGION AUTONOME VALLEES D'AOSTE**


RENDICONTO PER L'ESERCIZIO FINANZIARIO 2012


SPESA

PARTE 1. SPESE PER L'ATTIVITA' DELLA REGIONE
 FUNZIONE 1.14. GOVERNO DEL TERRITORIO
 AREA OMOGENEA 1.14.08. ASSETTO IDROGEOLOGICO
 U.P.B. 1.14.08.10 GESTIONE CAVE, MINIERE E ACQUE MINERALI E TERMALI

Capitolo	Descrizione		Previsioni finali di competenza e residui passivi accertati al 01/01/2012	Totale impegni e riaccertamenti su residui passivi	Somme pagate	Somme rimaste da pagare	Economie o eccedenze di impegni su previsioni finali e residui passivi
52110	02 01 01 04 02 02 10 013 Spese per interventi nel settore delle acque termali (capitolo mantenuto per la gestione dei residui) - L.COST. 26.02.1948, n. 4 - D.P.R. 22.02.1982, n. 182 CAPO IV - ART.34	C R T					
52115	01 01 01 04 01 02 10 013 Spese per l'attuazione della disciplina dell'attività estrattiva dei minerali solidi di cava e di miniera, delle acque minerali naturali, di sorgente e termali - L.R. 13.03.2008, n. 5	C R T	25.000,00 35.000,00 60.000,00	331,54 4.565,81 4.897,35	331,54 4.565,81 4.897,35		24.668,46 30.434,19 55.102,65
52116	01 01 01 06 03 02 10 013 Contributi per il riassetto di cave abbandonate - L.R. 13.03.2008, n. 5 ART. 19	C R T					
52117	01 01 01 05 02 02 10 013 Finanziamenti per la realizzazione di interventi di interesse regionale volti alla promozione, la salvaguardia e la valorizzazione delle acque minerali naturali, di sorgente e termali - L.R. 13.03.2008, n. 5 ART. 36	C R T	242.000,00 242.000,00	242.000,00 242.000,00	35.000,00 35.000,00	207.000,00 207.000,00	
	TOTALE 1.14.08.10	C R T	25.000,00 277.000,00 302.000,00	331,54 246.565,81 246.897,35	331,54 39.565,81 39.897,35	207.000,00 207.000,00	24.668,46 30.434,19 55.102,65

		REGIONE AUTONOMA VALLE D'AOSTA REGION AUTONOME VALLEE D'AOSTE		RENDICONTO PER L'ESERCIZIO FINANZIARIO 2012			SPESA
PARTE	1.	SPESE PER L'ATTIVITA' DELLA REGIONE					
FUNZIONE	1.14.	GOVERNO DEL TERRITORIO					
AREA OMOGENEA	1.14.08.	ASSETTO IDROGEOLOGICO					
U.P.B.	1.14.08.20	CARTOGRAFIA					
Capitolo	Descrizione		Previsioni finali di competenza e residui passivi accertati al 01/01/2012	Totale impegni e riaccertamenti su residui passivi	Somme pagate	Somme rimaste da pagare	Economie o eccedenze di impegni su previsioni finali e residui passivi
38350	02 01 02 02 00 03 08 015	Spese per la realizzazione del programma di Cartografia Geologica Nazionale (C.A.R.G.) - L. 28.08.1989 , n. 305 ARTT. 4 E 14	C 91.180,38 R T 91.180,38	91.180,38 91.180,38	90.750,00 90.750,00	430,38 430,38	
50400	02 01 02 02 00 03 08 027	Spese per la realizzazione e l'aggiornamento della cartografia della Regione - L.R. 25.05.2000 , n. 12	C 500.000,00 R 178.960,07 T 678.960,07	494.150,00 178.960,07 673.110,07	246.650,00 178.960,07 425.610,07	247.500,00 247.500,00	5.850,00 5.850,00
	TOTALE 1.14.08.20		C 591.180,38 R 178.960,07 T 770.140,45	585.330,38 178.960,07 764.290,45	337.400,00 178.960,07 516.360,07	247.930,38 247.930,38	5.850,00 5.850,00

	REGIONE AUTONOMA VALLE D'AOSTA REGION AUTONOME VALLEES D'AOSTE		RENDICONTO PER L'ESERCIZIO FINANZIARIO 2012			SPESA	
PARTE	1.	SPESE PER L'ATTIVITA' DELLA REGIONE					
FUNZIONE	1.15.	ONERI NON RIPARTIBILI					
AREA OMOGENEA	1.15.01.	ONERI FINANZIARI					
U.P.B.	1.15.01.10	ONERI PER INTERESSI					
Capitolo	Descrizione		Previsioni finali di competenza e residui passivi accertati al 01/01/2012	Totale impegni e riaccertamenti su residui passivi	Somme pagate	Somme rimaste da pagare	Economie o eccedenze di impegni su previsioni finali e residui passivi
69260	01 01 01 07 03 01 12 031	C R T	29.416.500,00 1.203.489,75 30.619.989,75	18.929.417,35 1.203.489,75 20.132.907,10	18.929.417,35 1.203.489,75 20.132.907,10		10.487.082,65 10.487.082,65
	Quota interessi per ammortamento di mutui e prestiti già contratti - L.R. 19.01.1996 , n. 1 ART. 23 COMMA 1 - L.R. 17.12.1997 , n. 41 ART. 21 COMMA 1 - L.R. 24.07.2000 , n. 18 ART. 6, COMMA 1, LETTERA A) - L.R. 26.07.2000 , n. 20 ART. 3 COMMA 2 E SUCCESS. MODIFIC. - L.R. 21.08.2000 , n. 29 ART. 3, COMMA 1, LETTERA E) - L.R. 25.10.2001 , n. 27 - L.R. 03.08.2006 , n. 15 ART.9 COMMA 9						
69291	01 01 01 07 01 01 11 018	C R T	133.200,00 133.200,00	133.069,51 133.069,51	133.069,51 133.069,51		130,49 130,49
	Spese sui fondi assegnati dallo Stato per l'ammortamento di un mutuo contratto con la Cassa Depositi e Prestiti per la sostituzione di autobus destinati al trasporto pubblico locale - quota interessi - L. 07.12.1999 , n. 472 ART. 14 COMMA 1						
69293	01 01 01 07 03 01 12 031	C R T	80.000,00 80.000,00	79.625,93 79.625,93	79.625,93 79.625,93		374,07 374,07
	Spese sui fondi assegnati dallo Stato per l'ammortamento di un mutuo contratto per operazioni di bonifica delle ex cave e discariche di amianto nel Comune di Emarèse - quota interessi - L. 09.12.1998 , n. 426 ART. 1 - D.M. 18.09.2001 , n. 468						

		REGIONE AUTONOMA VALLE D'AOSTA REGION AUTONOME VALLEE D'AOSTE	RENDICONTO PER L'ESERCIZIO FINANZIARIO 2012			SPESA	
PARTE	1.	SPESE PER L'ATTIVITA' DELLA REGIONE					
FUNZIONE	1.15.	ONERI NON RIPARTIBILI					
AREA OMOGENEA	1.15.01.	ONERI FINANZIARI					
U.P.B.	1.15.01.10	ONERI PER INTERESSI					
Capitolo	Descrizione		Previsioni finali di competenza e residui passivi accertati al 01/01/2012	Totale impegni e riaccertamenti su residui passivi	Somme pagate	Somme rimaste da pagare	Economie o eccedenze di impegni su previsioni finali e residui passivi
69295	01 01 01 07 01 01 12 032	Spese sui fondi assegnati dallo Stato per l'ammortamento di mutui contratti per fronteggiare i danni causati dagli eventi alluvionali dell'ottobre 2000 - quota interessi - ORD.MIN. 18.10.2000 , n. 3090 - ORD.MIN. 10.05.2001 , n. 3135 - ORD.MIN. 02.07.2001 , n. 3141 - ORD.MIN. 28.03.2002 , n. 3192	C R T	2.703.800,00 2.703.800,00	2.703.380,90 2.703.380,90	2.703.380,90 2.703.380,90	419,10 419,10
69300	01 01 01 07 03 01 12 031	Quota interessi per ammortamento di mutui e prestiti da contrarre - L.R. 02.03.1992 , n. 3 ART. 4 - L.R. 07.04.1992 , n. 18 ART. 3 - L.R. 19.12.2005 , n. 35 ART. 7 - L.R. 29.06.2007 , n. 16 ART. 6 - L.R. 18.04.2008 , n. 13 ART. 8	C R T	1.108.966,49 1.108.966,49			1.108.966,49 1.108.966,49
	TOTALE 1.15.01.10		C R T	33.442.466,49 1.203.489,75 34.645.956,24	21.845.493,69 1.203.489,75 23.048.983,44	21.845.493,69 1.203.489,75 23.048.983,44	11.596.972,80 11.596.972,80




**REGIONE AUTONOMA VALLE D'AOSTA
REGION AUTONOME VALLEES D'AOSTE**

RENDICONTO PER L'ESERCIZIO FINANZIARIO 2012

SPESA

PARTE 1. SPESE PER L'ATTIVITA' DELLA REGIONE
FUNZIONE 1.15. ONERI NON RIPARTIBILI
AREA OMOGENEA 1.15.01. ONERI FINANZIARI
U.P.B. 1.15.01.30 QUOTE CAPITALE PER AMMORTAMENTO MUTUI

Capitolo	Descrizione		Previsioni finali di competenza e residui passivi accertati al 01/01/2012	Totale impegni e riaccertamenti su residui passivi	Somme pagate	Somme rimaste da pagare	Economie o eccedenze di impegni su previsioni finali e residui passivi
69280	01 01 03 01 00 01 12 031 Quota capitale per ammortamento di mutui e prestiti già contratti - L.R. 19.01.1996 , n. 1 ART. 23 COMMA 1 - L.R. 17.12.1997 , n. 41 ART. 21 COMMA 1 - L.R. 24.07.2000 , n. 18 ART. 6, COMMA 1, LETTERA A) - L.R. 26.07.2000 , n. 20 ART. 3 COMMA 2 E SUCCESS. MODIFIC. - L.R. 21.08.2000 , n. 29 ART. 3, COMMA 1, LETTERA E) - L.R. 25.10.2001 , n. 27 - L.R. 03.08.2006 , n. 15 ART.9 COMMA 9	C	34.553.000,00	34.548.160,65	34.548.160,65		4.839,35
		R	1.850.000,00	1.850.000,00	1.850.000,00		
		T	36.403.000,00	36.398.160,65	36.398.160,65		4.839,35
69292	01 01 03 01 00 01 11 018 Spese sui fondi assegnati dallo Stato per l'ammortamento di un mutuo contratto con la Cassa Depositi e Prestiti per la sostituzione di autobus destinati al trasporto pubblico locale - quota capitale - L. 07.12.1999 , n. 472 ART. 14 COMMA 1	C	503.800,00	503.515,25	503.515,25		284,75
		R					
		T	503.800,00	503.515,25	503.515,25		284,75
69294	01 01 03 01 00 01 12 031 Spese sui fondi assegnati dallo Stato per l'ammortamento di un mutuo contratto per operazioni di bonifica delle ex cave e discariche di amianto nel Comune di Emarèse - quota capitale - L. 09.12.1998 , n. 426 ART. 1 - D.M. 18.09.2001 , n. 468	C	127.000,00	126.956,83	126.956,83		43,17
		R					
		T	127.000,00	126.956,83	126.956,83		43,17

		REGIONE AUTONOMA VALLE D'AOSTA REGION AUTONOME VALLEE D'AOSTE		RENDICONTO PER L'ESERCIZIO FINANZIARIO 2012			SPESA
PARTE	1.	SPESE PER L'ATTIVITA' DELLA REGIONE					
FUNZIONE	1.15.	ONERI NON RIPARTIBILI					
AREA OMOGENEA	1.15.01.	ONERI FINANZIARI					
U.P.B.	1.15.01.30	QUOTE CAPITALE PER AMMORTAMENTO MUTUI					
Capitolo	Descrizione		Previsioni finali di competenza e residui passivi accertati al 01/01/2012	Totale impegni e riaccertamenti su residui passivi	Somme pagate	Somme rimaste da pagare	Economie o eccedenze di impegni su previsioni finali e residui passivi
69296	01 01 03 01 00 01 12 032	Spese sui fondi assegnati dallo Stato per l'ammortamento di mutui contratti per fronteggiare i danni causati dagli eventi alluvionali dell'ottobre 2000 - quota capitale - ORD.MIN. 18.10.2000 , n. 3090 - ORD.MIN. 10.05.2001 , n. 3135 - ORD.MIN. 02.07.2001 , n. 3141 - ORD.MIN. 28.03.2002 , n. 3192	C R T	10.416.700,00 10.416.700,00	10.415.054,94 10.415.054,94	10.415.054,94 10.415.054,94	1.645,06 1.645,06
69320	01 01 03 01 00 01 12 031	Quota capitale per ammortamento di mutui e prestiti da contrarre - L.R. 02.03.1992 , n. 3 ART. 4 - L.R. 07.04.1992 , n. 18 ART. 3 - L.R. 19.12.2005 , n. 35 ART. 7 - L.R. 29.06.2007 , n. 16 ART. 6 - L.R. 18.04.2008 , n. 13 ART. 8	C R T	932.000,00 932.000,00			932.000,00 932.000,00
69330	01 01 03 01 00 01 12 031	Spese per l'estinzione anticipata di mutui contratti dalla Regione - L.R. 28.04.2003 , n. 13 ART.7 COMMA 3	C R T				
	TOTALE 1.15.01.30		C R T	46.532.500,00 1.850.000,00 48.382.500,00	45.593.687,67 1.850.000,00 47.443.687,67	45.593.687,67 1.850.000,00 47.443.687,67	938.812,33 938.812,33




**REGIONE AUTONOMA VALLE D'AOSTA
REGION AUTONOME VALLEES D'AOSTE**

RENDICONTO PER L'ESERCIZIO FINANZIARIO 2012

SPESA

PARTE 1. SPESE PER L'ATTIVITA' DELLA REGIONE
 FUNZIONE 1.15. ONERI NON RIPARTIBILI
 AREA OMOGENEA 1.15.02. SPESE DIVERSE E ONERI NON RIPARTIBILI
 U.P.B. 1.15.02.10 ONERI CONNESSI ALLE ENTRATE

Capitolo	Descrizione		Previsioni finali di competenza e residui passivi accertati al 01/01/2012	Totale impegni e riaccertamenti su residui passivi	Somme pagate	Somme rimaste da pagare	Economie o eccedenze di impegni su previsioni finali e residui passivi
33030	01 01 01 04 01 01 01 001 Spese per l'acquisizione, l'accertamento e la riscossione delle entrate e servizi connessi - D.M. 05.07.1996 , n. 420 - D.G. 15.09.1997 , n. 3193 - D.LEGIS. 15.12.1997 , n. 446 - L.R. 04.08.2009 , n. 30 ART. 68 - L.R. 02.03.2010 , n. 7 ART. 7	C	750.500,00	624.784,53	51.528,27	573.256,26	125.715,47
		R	296.522,24	215.546,76	134.743,30	80.803,46	80.975,48
		T	1.047.022,24	840.331,29	186.271,57	654.059,72	206.690,95
69080	01 01 01 08 03 01 12 032 Spese per la restituzione allo Stato delle somme rimborsate per conto della Regione su tributi erariali a titolo di indebito, inesigibile ed altre cause - L. 26.11.1981 , n. 690 ART. 7 - L. 27.12.2006 , n. 296 ART. 1, COMMI 235 F.322	C	13.000.000,00	12.383.840,69	12.383.840,69		616.159,31
		R					
		T	13.000.000,00	12.383.840,69	12.383.840,69		616.159,31
69140	01 01 01 08 03 01 12 032 Rimborso allo Stato di proventi derivanti da maggiorazioni di aliquote delle quote dei tributi devoluti alla Regione - L. 26.11.1981 , n. 690 ART. 8 - L. 27.12.2006 , n. 296 ART. 1, COMMI 235 E 322	C	2.500.000,00	905.883,67	905.883,67		1.594.116,33
		R	3.890.711,66	3.890.711,66	2.129.719,68	1.760.991,98	
		T	6.390.711,66	4.796.595,33	3.035.603,35	1.760.991,98	1.594.116,33
69200	01 01 01 08 02 01 12 032 Rimborso di quote indebite ed inesigibili per imposte e tasse regionali - L.R. 04.08.2009 , n. 30	C	200.000,00	60.000,00	10.092,83	49.907,17	140.000,00
		R	33.050,16	5.979,04	5.979,04		27.071,12
		T	233.050,16	65.979,04	16.071,87	49.907,17	167.071,12

		REGIONE AUTONOMA VALLE D'AOSTA REGION AUTONOME VALLEE D'AOSTE		RENDICONTO PER L'ESERCIZIO FINANZIARIO 2012			SPESA
PARTE	1.	SPESE PER L'ATTIVITA' DELLA REGIONE					
FUNZIONE	1.15.	ONERI NON RIPARTIBILI					
AREA OMOGENEA	1.15.02.	SPESE DIVERSE E ONERI NON RIPARTIBILI					
U.P.B.	1.15.02.10	ONERI CONNESSI ALLE ENTRATE					
Capitolo	Descrizione		Previsioni finali di competenza e residui passivi accertati al 01/01/2012	Totale impegni e riaccertamenti su residui passivi	Somme pagate	Somme rimaste da pagare	Economie o eccedenze di impegni su previsioni finali e residui passivi
69220	01 01 01 08 03 01 12 032	Restituzione e rimborso di quote indebite ed inesigibili di entrate e proventi diversi - L.R. 04.08.2009, n. 30	C 53.000,00 R 4.144,20 T 57.144,20	11.977,15 4.144,20 16.121,35	7.686,15 4.144,20 11.830,35	4.291,00 4.291,00	41.022,85 41.022,85
	TOTALE	1.15.02.10	C 16.503.500,00 R 4.224.428,26 T 20.727.928,26	13.986.486,04 4.116.381,66 18.102.867,70	13.359.031,61 2.274.586,22 15.633.617,83	627.454,43 1.841.795,44 2.469.249,87	2.517.013,96 108.046,60 2.625.060,56




REGIONE AUTONOMA VALLE D'AOSTA
REGION AUTONOME VALLEE D'AOSTE

RENDICONTO PER L'ESERCIZIO FINANZIARIO 2012

SPESA

PARTE 1. SPESE PER L'ATTIVITA' DELLA REGIONE
 FUNZIONE 1.15. ONERI NON RIPARTIBILI
 AREA OMOGENEA 1.15.02. SPESE DIVERSE E ONERI NON RIPARTIBILI
 U.P.B. 1.15.02.11 INTERVENTI CORRENTI FINALIZZATI AL SOSTEGNO ALL'INFORMAZIONE E ALLA COMUNICAZIONE ISTITUZIONALE

Capitolo	Descrizione		Previsioni finali di competenza e residui passivi accertati al 01/01/2012	Totale impegni e riaccertamenti su residui passivi	Somme pagate	Somme rimaste da pagare	Economie o eccedenze di impegni su previsioni finali e residui passivi
21450	01 01 01 04 01 02 01 001 Spese per la comunicazione istituzionale - L.R. 03.12.1982 , n. 85 ART. 10 - L.R. 30.07.1991 , n. 30 ART. 1 C. 2 E ART. 26 C. 3 LETT. G - L. 07.06.2000 , n. 150 ARTT. 1, 2 E 10	C R T	931.500,00 265.799,34 1.197.299,34	805.565,58 254.670,37 1.060.235,95	449.007,82 249.878,57 698.886,39	356.557,76 4.791,80 361.349,56	125.934,42 11.128,97 137.063,39
21500	01 01 01 04 02 02 10 032 Spese sui fondi assegnati dall'ISTAT per la realizzazione del sesto Censimento generale dell'agricoltura - D.P.R. 23.07.2010 , n. 154	C R T	115.386,00 34.825,11 150.211,11	20.412,73 20.412,73	20.412,73 20.412,73		115.386,00 14.412,38 129.798,38
21501	01 01 01 04 02 02 10 032 Spese sui fondi assegnati dall'Istat per la realizzazione del 15° Censimento generale della popolazione e delle abitazioni - L. 30.07.2010 , n. 122 ART. 50	C R T	221.266,93 39.303,40 260.570,33	144.000,00 39.188,82 183.188,82	98.192,18 36.614,32 134.806,50	45.807,82 2.574,50 48.382,32	77.266,93 114,58 77.381,51
21645	01 01 01 06 03 01 10 028 Contributi per spese correnti a sostegno dell'informazione locale - L.R. 18.04.2008 , n. 11	C R T	480.000,00 651.831,36 1.131.831,36	228.003,73 531.557,74 759.561,47	61.946,32 245.710,87 307.657,19	166.057,41 285.846,87 451.904,28	251.996,27 120.273,62 372.269,89
21851	01 01 01 04 01 02 10 028 Spese per le convenzioni con Finaosta S.p.A. per l'istruttoria valutativa su domande di contributo presentate da imprese di informazione locale - L.R. 18.04.2008 , n. 11 ART. 9 COMMA 2 LETT. B)	C R T	2.000,00 2.000,00				2.000,00 2.000,00

		REGIONE AUTONOMA VALLE D'AOSTA REGION AUTONOME VALLEE D'AOSTE		RENDICONTO PER L'ESERCIZIO FINANZIARIO 2012			SPESA
PARTE	1.	SPESE PER L'ATTIVITA' DELLA REGIONE					
FUNZIONE	1.15.	ONERI NON RIPARTIBILI					
AREA OMOGENEA	1.15.02.	SPESE DIVERSE E ONERI NON RIPARTIBILI					
U.P.B.	1.15.02.11	INTERVENTI CORRENTI FINALIZZATI AL SOSTEGNO ALL'INFORMAZIONE E ALLA COMUNICAZIONE ISTITUZIONALE					
Capitolo	Descrizione		Previsioni finali di competenza e residui passivi accertati al 01/01/2012	Totale impegni e riaccertamenti su residui passivi	Somme pagate	Somme rimaste da pagare	Economie o eccedenze di impegni su previsioni finali e residui passivi
62235	01 01 01 04 02 02 10 032 Interventi per l'organizzazione di attività di indagine, studio e divulgazione in campo statistico - D.LEGIS. 06.09.1989 , n. 322 - REG.CE 09.07.2008 , n. 763 - REG.CE 19.11.2008 , n. 1166 - L. 30.07.2010 , n. 122 ART. 50		C 10.000,00 R 300,00 T 10.300,00	500,00 300,00 800,00		500,00 300,00 800,00	9.500,00 9.500,00
	TOTALE 1.15.02.11		C 1.760.152,93 R 992.059,21 T 2.752.212,14	1.178.069,31 846.129,66 2.024.198,97	609.146,32 552.616,49 1.161.762,81	568.922,99 293.513,17 862.436,16	582.083,62 145.929,55 728.013,17



REGIONE AUTONOMA VALLE D'AOSTA
REGION AUTONOME VALLEES D'AOSTE

RENDICONTO PER L'ESERCIZIO FINANZIARIO 2012

SPESA

PARTE 1. SPESE PER L'ATTIVITA' DELLA REGIONE
FUNZIONE 1.15. ONERI NON RIPARTIBILI
AREA OMOGENEA 1.15.02. SPESE DIVERSE E ONERI NON RIPARTIBILI
U.P.B. 1.15.02.12 ALTRI INTERVENTI CORRENTI NON RIPARTIBILI

Capitolo	Descrizione		Previsioni finali di competenza e residui passivi accertati al 01/01/2012	Totale impegni e riaccertamenti su residui passivi	Somme pagate	Somme rimaste da pagare	Economie o eccedenze di impegni su previsioni finali e residui passivi
21640	01 01 01 06 02 02 01 001 Contributi ad enti ed associazioni per attività, iniziative e manifestazioni diverse a carattere sociale, ricreativo e culturale - L.R. 27.08.1994 , n. 61	C	75.000,00	44.399,19	29.947,90	14.451,29	30.600,81
		R	5.556,00	3.733,73	3.733,73		1.822,27
		T	80.556,00	48.132,92	33.681,63	14.451,29	32.423,08
21641	01 01 01 06 02 02 01 001 Contributi a enti o associazioni per iniziative in favore della promozione della legalità e della sicurezza - L.R. 29.03.2010 , n. 11 ART. 3 COMMA 2	C					
		R	19.525,20	15.369,88	1.904,30	13.465,58	4.155,32
		T	19.525,20	15.369,88	1.904,30	13.465,58	4.155,32
22360	01 01 01 06 02 02 08 007 Contributi alle associazioni di ex combattenti e di ex internati operanti in Valle d'Aosta - L.R. 27.11.1990 , n. 69 ART. 1	C	7.800,00	5.678,00	3.097,00	2.581,00	2.122,00
		R					
		T	7.800,00	5.678,00	3.097,00	2.581,00	2.122,00
22380	01 01 01 06 02 02 08 007 Contributi alle società di emigrati valdostani all'estero per l'organizzazione di iniziative - L.R. 28.12.1993 , n. 91 ARTT. 3 E 4	C	34.300,00	28.406,38	24.942,26	3.464,12	5.893,62
		R	2.969,71	259,72	259,72		2.709,99
		T	37.269,71	28.666,10	25.201,98	3.464,12	8.603,61
22560	01 01 01 09 00 02 08 005 Interventi regionali di cooperazione e solidarietà con i Paesi in via di sviluppo - parte corrente - L.R. 17.04.2007 , n. 6	C	10.000,00				10.000,00
		R					
		T	10.000,00				10.000,00



**REGIONE AUTONOMA VALLE D'AOSTA
REGION AUTONOME VALLEE D'AOSTE**

RENDICONTO PER L'ESERCIZIO FINANZIARIO 2012

SPESA


PARTE 1. SPESE PER L'ATTIVITA' DELLA REGIONE
 FUNZIONE 1.15. ONERI NON RIPARTIBILI
 AREA OMOGENEA 1.15.02. SPESE DIVERSE E ONERI NON RIPARTIBILI
 U.P.B. 1.15.02.12 ALTRI INTERVENTI CORRENTI NON RIPARTIBILI

Capitolo	Descrizione		Previsioni finali di competenza e residui passivi accertati al 01/01/2012	Totale impegni e riaccertamenti su residui passivi	Somme pagate	Somme rimaste da pagare	Economie o eccedenze di impegni su previsioni finali e residui passivi
35087	01 01 01 06 02 02 10 012 Trasferimento al GEIE - Col du Petit Saint Bernard per spese di funzionamento - L.R. 19.12.2005 , n. 32	C R T	108.000,00 108.000,00	107.625,06 107.625,06	107.625,06 107.625,06		374,94 374,94
69050	01 01 01 04 01 01 01 001 Spese per accertamenti linguistici di competenza regionale - D.LEGIS. 22.05.2001 , n. 263	C R T	1.000,00 1.000,00				1.000,00 1.000,00
69100	01 01 01 09 00 01 12 032 Interessi passivi e pene pecuniarie - D.P.R. 26.10.1972 , n. 641 ART. 13 COMMA 1	C R T	50.000,00 50.000,00	2.958,15 2.958,15	2.958,15 2.958,15		47.041,85 47.041,85
69130	01 01 01 08 03 01 12 032 Restituzione allo Stato, all'Unione Europea e ad altri soggetti intermediari di somme derivanti da trasferimenti non utilizzati	C R T	2.101,02 2.101,02	2.101,02 2.101,02	2.101,02 2.101,02		
69480	01 01 01 09 00 01 12 032 Spese casuali - L.COST. 26.02.1948 , n. 4	C R T	195,00 195,00				195,00 195,00
69899	01 01 01 09 00 01 12 032 Spese per la riassegnazione dei residui passivi perenti agli effetti amministrativi relativi a capitoli di partite di giro e di contabilità speciali - L.R. 04.08.2009 , n. 30 ART. 71	C R T	32.270,90 32.270,90	32.270,90 32.270,90	32.270,90 32.270,90		



PARTE 1. SPESE PER L'ATTIVITA' DELLA REGIONE
FUNZIONE 1.15. ONERI NON RIPARTIBILI
AREA OMOGENEA 1.15.02. SPESE DIVERSE E ONERI NON RIPARTIBILI
U.P.B. 1.15.02.12 ALTRI INTERVENTI CORRENTI NON RIPARTIBILI

Capitolo	Descrizione		Previsioni finali di competenza e residui passivi accertati al 01/01/2012	Totale impegni e riaccertamenti su residui passivi	Somme pagate	Somme rimaste da pagare	Economie o eccedenze di impegni su previsioni finali e residui passivi
	TOTALE 1.15.02.12	C	320.666,92	223.438,70	202.942,29	20.496,41	97.228,22
		R	28.050,91	19.363,33	5.897,75	13.465,58	8.687,58
		T	348.717,83	242.802,03	208.840,04	33.961,99	105.915,80

		REGIONE AUTONOMA VALLE D'AOSTA REGION AUTONOME VALLEE D'AOSTE		RENDICONTO PER L'ESERCIZIO FINANZIARIO 2012			SPESA
PARTE	1.	SPESE PER L'ATTIVITA' DELLA REGIONE					
FUNZIONE	1.15.	ONERI NON RIPARTIBILI					
AREA OMOGENEA	1.15.02.	SPESE DIVERSE E ONERI NON RIPARTIBILI					
U.P.B.	1.15.02.13	CONCORSO DELLA REGIONE AL RIEQUILIBRIO DELLA FINANZA PUBBLICA					
Capitolo	Descrizione		Previsioni finali di competenza e residui passivi accertati al 01/01/2012	Totale impegni e riaccertamenti su residui passivi	Somme pagate	Somme rimaste da pagare	Economie o eccedenze di impegni su previsioni finali e residui passivi
69600	01 01 01 05 01 02 12 032	Concorso della Regione al riequilibrio della Finanza Pubblica	C R T	86.450.745,71 86.450.745,71 86.450.745,71	86.450.745,71 86.450.745,71 86.450.745,71	86.450.745,71 86.450.745,71 86.450.745,71	
	TOTALE	1.15.02.13	C R T	86.450.745,71 86.450.745,71 86.450.745,71	86.450.745,71 86.450.745,71 86.450.745,71	86.450.745,71 86.450.745,71 86.450.745,71	



**REGIONE AUTONOMA VALLE D'AOSTA
REGION AUTONOME VALLEE D'AOSTE**

RENDICONTO PER L'ESERCIZIO FINANZIARIO 2012

SPESA

PARTE 1. SPESE PER L'ATTIVITA' DELLA REGIONE
FUNZIONE 1.15. ONERI NON RIPARTIBILI
AREA OMOGENEA 1.15.02. SPESE DIVERSE E ONERI NON RIPARTIBILI
U.P.B. 1.15.02.20 INTERVENTI PER INVESTIMENTI FINALIZZATI AL SOSTEGNO ALL'INFORMAZIONE E ALLA COMUNICAZIONE ISTITUZIONALE

Capitolo	Descrizione		Previsioni finali di competenza e residui passivi accertati al 01/01/2012	Totale impegni e riaccertamenti su residui passivi	Somme pagate	Somme rimaste da pagare	Economie o eccedenze di impegni su previsioni finali e residui passivi
21434	01 01 02 04 03 03 01 001 Contributi per l'adeguamento logistico, strumentale e tecnologico delle attività informative (mantenuto per la gestione degli interventi residuali di cui alla l.r. 32/2004)	C R T	 51.000,00 51.000,00	 51.000,00 51.000,00		 51.000,00 51.000,00	
21646	02 01 02 04 03 03 10 028 Contributi per spese di investimento a sostegno dell'informazione locale - L.R. 18.04.2008 , n. 11	C R T	 50.000,00 5.040,78 55.040,78	 24.784,30 5.040,78 29.825,08	 12.918,10 5.040,78 17.958,88	 11.866,20 11.866,20	 25.215,70 25.215,70
	TOTALE 1.15.02.20	C R T	50.000,00 56.040,78 106.040,78	24.784,30 56.040,78 80.825,08	12.918,10 5.040,78 17.958,88	11.866,20 51.000,00 62.866,20	25.215,70 25.215,70




**REGIONE AUTONOMA VALLE D'AOSTA
REGION AUTONOME VALLEE D'AOSTE**


RENDICONTO PER L'ESERCIZIO FINANZIARIO 2012

SPESA

PARTE 1. SPESE PER L'ATTIVITA' DELLA REGIONE
 FUNZIONE 1.15. ONERI NON RIPARTIBILI
 AREA OMOGENEA 1.15.02. SPESE DIVERSE E ONERI NON RIPARTIBILI
 U.P.B. 1.15.02.21 ALTRI INTERVENTI DI INVESTIMENTO NON RIPARTIBILI

Capitolo	Descrizione		Previsioni finali di competenza e residui passivi accertati al 01/01/2012	Totale impegni e riaccertamenti su residui passivi	Somme pagate	Somme rimaste da pagare	Economie o eccedenze di impegni su previsioni finali e residui passivi
21883	02 01 02 02 00 03 04 032 Spese per l'attuazione del progetto sperimentale per il controllo del territorio e il monitoraggio del traffico mediante apparati di videosorveglianza (mantenuto per la gestione dei residui di cui alla L.R. 40/2010 art. 47)	C R T	262.505,70 262.505,70	262.505,70 262.505,70	20.311,06 20.311,06	242.194,64 242.194,64	
22565	01 01 02 08 00 02 08 005 Interventi regionali di cooperazione e solidarietà con i Paesi in via di sviluppo - parte investimenti - L.R. 17.04.2007, n. 6	C R T					
22566	02 01 02 08 00 03 08 005 Contributi regionali di cooperazione e solidarietà con i Paesi in via di sviluppo - parte investimenti - L.R. 17.04.2007, n. 6	C R T	295.000,00 168.967,80 463.967,80	258.000,00 142.435,00 400.435,00	131.500,00 131.185,00 262.685,00	126.500,00 11.250,00 137.750,00	37.000,00 26.532,80 63.532,80
22600	02 01 02 08 00 03 10 032 Spese per la corresponsione di indennità di avviamento su locali già in locazione attiva ai sensi della legge 27 luglio 1978, n. 392 - L. 27.07.1978, n. 392 ART. 34	C R T					


		REGIONE AUTONOMA VALLE D'AOSTA REGION AUTONOME VALLEE D'AOSTE		RENDICONTO PER L'ESERCIZIO FINANZIARIO 2012			SPESA
PARTE	1.	SPESA PER L'ATTIVITA' DELLA REGIONE					
FUNZIONE	1.15.	ONERI NON RIPARTIBILI					
AREA OMOGENEA	1.15.02.	SPESA DIVERSE E ONERI NON RIPARTIBILI					
U.P.B.	1.15.02.21	ALTRI INTERVENTI DI INVESTIMENTO NON RIPARTIBILI					
Capitolo	Descrizione		Previsioni finali di competenza e residui passivi accertati al 01/01/2012	Totale impegni e riaccertamenti su residui passivi	Somme pagate	Somme rimaste da pagare	Economie o eccedenze di impegni su previsioni finali e residui passivi
35626	02 01 02 05 04 03 10 032	C R T Trasferimento a Finaosta S.p.A. per l'istituzione del fondo di rotazione per il finanziamento dei mutui a tasso agevolato a sostegno dei progetti che prevedono il riutilizzo dei beni confiscati alle organizzazioni criminali di tipo mafioso - L.R. 29.03.2010 , n. 11 ART. 6					
35627	02 01 02 05 04 03 10 032	C R T Trasferimento al fondo di gestione speciale Finaosta S.p.A. per la costituzione del Fondo rischi per la copertura di insolvenze relative ai progetti che prevedono il riutilizzo dei beni confiscati alle organizzazioni criminali di tipo mafioso - L.R. 29.03.2010 , n. 11 ARTICOLO 5, COMMA 2, LETT. A)	20.000,00				20.000,00
			20.000,00				20.000,00
69500	02 02 02 06 04 03 12 032	C R T Spese derivanti dalle garanzie prestate dalla Regione in dipendenza di disposizioni legislative - L.R. 01.04.1975 , n. 7	120.000,00				120.000,00
			120.000,00				120.000,00
	TOTALE 1.15.02.21	C R T	435.000,00 431.473,50 866.473,50	258.000,00 404.940,70 662.940,70	131.500,00 151.496,06 282.996,06	126.500,00 253.444,64 379.944,64	177.000,00 26.532,80 203.532,80

		REGIONE AUTONOMA VALLE D'AOSTA REGION AUTONOME VALLEE D'AOSTE	RENDICONTO PER L'ESERCIZIO FINANZIARIO 2012			SPESA	
PARTE	1.	SPESE PER L'ATTIVITA' DELLA REGIONE					
FUNZIONE	1.15.	ONERI NON RIPARTIBILI					
AREA OMOGENEA	1.15.03.	INFRASTRUTTURE ED EDIFICI DI INTERESSE PUBBLICO					
U.P.B.	1.15.03.20	INTERVENTI PER COSTRUZIONE E SISTEMAZIONE DI OPERE DI INTERESSE PUBBLICO					
Capitolo	Descrizione		Previsioni finali di competenza e residui passivi accertati al 01/01/2012	Totale impegni e riaccertamenti su residui passivi	Somme pagate	Somme rimaste da pagare	Economie o eccedenze di impegni su previsioni finali e residui passivi
50120	02 01 02 04 02 03 08 015	Contributi per interventi nella costruzione di edifici di culto - L.R. 16.06.1988, n. 41 CAPO I	C R T	830.059,04 830.059,04	830.059,04 659.273,17 659.273,17	170.785,87 170.785,87	
50140	02 02 02 04 02 04 08 015	Contributi per concorso nell'ammortamento di mutui per la costruzione di edifici di culto - rate consolidate - L.R. 16.06.1988, n. 41 CAPO II	C R T				
51800	02 01 02 01 00 03 08 015	Spese per la costruzione e la sistemazione straordinaria di infrastrutture ed edifici pubblici - L.COST. 26.02.1948, n. 4 - L.R. 20.06.1996, n. 12 - L. 23.12.2005, n. 266 ART. I COMMI 65 E 67 - T.U.D.C. 13.12.2010 SEZIONE VI	C R T	28.024,53 1.396.559,46 1.424.583,99	28.024,53 1.322.518,94 1.350.543,47	27.995,35 779.849,46 779.878,64	29,18 74.040,52 74.040,52
51805	02 01 02 01 00 03 04 003	Spese per la costruzione della Caserma Vigili del Fuoco e Protezione Civile nel Comune di Pollein - L.COST. 26.02.1948, n. 4	C R T				
51845	02 01 02 01 00 03 08 015	Fondo per il finanziamento delle opere di rilevante interesse regionale - L.R. 17.08.2004, n. 21 CAPO II E CAPO IV	C R T				



PARTE 1. SPESE PER L'ATTIVITA' DELLA REGIONE
FUNZIONE 1.15. ONERI NON RIPARTIBILI
AREA OMOGENEA 1.15.03. INFRASTRUTTURE ED EDIFICI DI INTERESSE PUBBLICO
U.P.B. 1.15.03.20 INTERVENTI PER COSTRUZIONE E SISTEMAZIONE DI OPERE DI INTERESSE PUBBLICO

Capitolo	Descrizione		Previsioni finali di competenza e residui passivi accertati al 01/01/2012	Totale impegni e riaccertamenti su residui passivi	Somme pagate	Somme rimaste da pagare	Economie o eccedenze di impegni su previsioni finali e residui passivi
	TOTALE 1.15.03.20	C	28.024,53	28.024,53	27.995,35	29,18	
		R	2.226.618,50	2.152.577,98	1.201.942,65	950.635,33	74.040,52
		T	2.254.643,03	2.180.602,51	1.229.938,00	950.664,51	74.040,52

		REGIONE AUTONOMA VALLE D'AOSTA REGION AUTONOME VALLEE D'AOSTE	RENDICONTO PER L'ESERCIZIO FINANZIARIO 2012			SPESA	
PARTE	1.	SPESE PER L'ATTIVITA' DELLA REGIONE					
FUNZIONE	1.16.	FONDI DI RISERVA E GLOBALI					
AREA OMOGENEA	1.16.01.	FONDI DI RISERVA					
U.P.B.	1.16.01.10	FONDI DI RISERVA PER SPESE OBBLIGATORIE E IMPREVISTE - SPESE CORRENTI					
Capitolo	Descrizione		Previsioni finali di competenza e residui passivi accertati al 01/01/2012	Totale impegni e riaccertamenti su residui passivi	Somme pagate	Somme rimaste da pagare	Economie o eccedenze di impegni su previsioni finali e residui passivi
69340	01 01 01 09 00 01 12 032	Fondo di riserva per le spese obbligatorie (spese correnti) - L.R. 04.08.2009, n. 30 ART. 26	C 197.898,98 R T 197.898,98				197.898,98 197.898,98
69360	01 01 01 09 00 02 12 032	Fondo di riserva per le spese imprevidite (spese correnti) - L.R. 04.08.2009, n. 30 ART. 27	C 1.000.689,24 R T 1.000.689,24				1.000.689,24 1.000.689,24
69362	01 01 01 09 00 02 12 032	Fondo di riserva per la copertura delle eventuali minori entrate derivanti dall'applicazione dell'articolo 11 comma 7 della l.r. 19/2012 - L.R. 27.06.2012, n. 19 ART. 11 COMMA 7	C 5.000,00 R T 5.000,00				5.000,00 5.000,00
	TOTALE 1.16.01.10		C 1.203.588,22 R T 1.203.588,22				1.203.588,22 1.203.588,22




**REGIONE AUTONOMA VALLE D'AOSTA
REGION AUTONOME VALLEE D'AOSTE**

RENDICONTO PER L'ESERCIZIO FINANZIARIO 2012

SPESA

PARTE 1. SPESE PER L'ATTIVITA' DELLA REGIONE
FUNZIONE 1.16. FONDI DI RISERVA E GLOBALI
AREA OMOGENEA 1.16.01. FONDI DI RISERVA
U.P.B. 1.16.01.11 FONDO DI RISERVA PER RIASSEGNAZIONE RESIDUI PERENTI - SPESE CORRENTI

Capitolo	Descrizione	Previsioni finali di competenza e residui passivi accertati al 01/01/2012	Totale impegni e riaccertamenti su residui passivi	Somme pagate	Somme rimaste da pagare	Economie o eccedenze di impegni su previsioni finali e residui passivi
69380	01 01 01 09 00 02 12 032 Fondo di riserva per la riassegnazione in bilancio di residui perenti agli effetti amministrativi (spese correnti) - L.R. 04.08.2009 , n. 30 ART. 71	C R T				
	TOTALE 1.16.01.11	C R T				

		REGIONE AUTONOMA VALLE D'AOSTA REGION AUTONOME VALLEE D'AOSTE	RENDICONTO PER L'ESERCIZIO FINANZIARIO 2012			SPESA	
PARTE	1.	SPESE PER L'ATTIVITA' DELLA REGIONE					
FUNZIONE	1.16.	FONDI DI RISERVA E GLOBALI					
AREA OMOGENEA	1.16.01.	FONDI DI RISERVA					
U.P.B.	1.16.01.20	FONDI DI RISERVA PER SPESE OBBLIGATORIE E IMPREVISTE - SPESE DI INVESTIMENTO					
Capitolo	Descrizione		Previsioni finali di competenza e residui passivi accertati al 01/01/2012	Totale impegni e riaccertamenti su residui passivi	Somme pagate	Somme rimaste da pagare	Economie o eccedenze di impegni su previsioni finali e residui passivi
69341	02 01 02 08 00 03 12 032	Fondo di riserva per le spese obbligatorie (spese di investimento) - L.R. 04.08.2009, n. 30 ART. 26	C R T	7.500.000,00 7.500.000,00			7.500.000,00 7.500.000,00
69361	02 01 02 08 00 03 12 032	Fondo di riserva per le spese imprevidite (spese di investimento) - L.R. 04.08.2009, n. 30 ART. 27	C R T	8.000.000,00 8.000.000,00			8.000.000,00 8.000.000,00
	TOTALE	1.16.01.20	C R T	15.500.000,00 15.500.000,00			15.500.000,00 15.500.000,00



**REGIONE AUTONOMA VALLE D'AOSTA
REGION AUTONOME VALLEE D'AOSTE**

RENDICONTO PER L'ESERCIZIO FINANZIARIO 2012

SPESA

PARTE 1. SPESE PER L'ATTIVITA' DELLA REGIONE
FUNZIONE 1.16. FONDI DI RISERVA E GLOBALI
AREA OMOGENEA 1.16.01. FONDI DI RISERVA
U.P.B. 1.16.01.21 FONDO DI RISERVA PER RIASSEGNAZIONE RESIDUI PERENTI - SPESE DI INVESTIMENTO

Capitolo	Descrizione	Previsioni finali di competenza e residui passivi accertati al 01/01/2012	Totale impegni e riaccertamenti su residui passivi	Somme pagate	Somme rimaste da pagare	Economie o eccedenze di impegni su previsioni finali e residui passivi
69400	02 01 02 08 00 03 12 032 Fondo di riserva per la riassegnazione in bilancio di residui perenti agli effetti amministrativi (spese di investimento) - L.R. 04.08.2009 , n. 30 ART. 71	C R T				
	TOTALE 1.16.01.21	C R T				



**REGIONE AUTONOMA VALLE D'AOSTA
REGION AUTONOME VALLEE D'AOSTE**

RENDICONTO PER L'ESERCIZIO FINANZIARIO 2012

SPESA

PARTE 1. SPESE PER L'ATTIVITA' DELLA REGIONE
FUNZIONE 1.16. FONDI DI RISERVA E GLOBALI
AREA OMOGENEA 1.16.02. FONDI GLOBALI
U.P.B. 1.16.02.10 FONDO GLOBALE DI PARTE CORRENTE

Capitolo	Descrizione		Previsioni finali di competenza e residui passivi accertati al 01/01/2012	Totale impegni e riaccertamenti su residui passivi	Somme pagate	Somme rimaste da pagare	Economie o eccedenze di impegni su previsioni finali e residui passivi
69000	01 01 01 09 00 01 12 032 Fondo globale per il finanziamento di spese correnti - L.R. 04.08.2009, n. 30 ART. 28	C R T	10.000.000,00 10.000.000,00				10.000.000,00 10.000.000,00
	TOTALE 1.16.02.10	C R T	10.000.000,00 10.000.000,00				10.000.000,00 10.000.000,00



REGIONE AUTONOMA VALLE D'AOSTA
REGION AUTONOME VALLEE D'AOSTE

RENDICONTO PER L'ESERCIZIO FINANZIARIO 2012

SPESA

PARTE 1. SPESE PER L'ATTIVITA' DELLA REGIONE
FUNZIONE 1.16. FONDI DI RISERVA E GLOBALI
AREA OMOGENEA 1.16.02. FONDI GLOBALI
U.P.B. 1.16.02.20 FONDO GLOBALE DI INVESTIMENTO

Capitolo	Descrizione	Previsioni finali di competenza e residui passivi accertati al 01/01/2012	Totale impegni e riaccertamenti su residui passivi	Somme pagate	Somme rimaste da pagare	Economie o eccedenze di impegni su previsioni finali e residui passivi
69020	02 02 02 08 00 03 12 032 Fondo globale per il finanziamento di spese di investimento - L.R. 04.08.2009 , n. 30 ART. 28	C R T				
	TOTALE 1.16.02.20	C R T				



**REGIONE AUTONOMA VALLE D'AOSTA
REGION AUTONOME VALLEE D'AOSTE**

RENDICONTO PER L'ESERCIZIO FINANZIARIO 2012

SPESA

PARTE 2. SPESE PER CONTABILITA' SPECIALI E PARTITE DI GIRO
 FUNZIONE 2.01. CONTABILITA' SPECIALI E PARTITE DI GIRO
 AREA OMOGENEA 2.01.01. CONTABILITA' SPECIALI
 U.P.B. 2.01.01.40 CONTABILITA' SPECIALI

Capitolo	Descrizione		Previsioni finali di competenza e residui passivi accertati al 01/01/2012	Totale impegni e riaccertamenti su residui passivi	Somme pagate	Somme rimaste da pagare	Economie o eccedenze di impegni su previsioni finali e residui passivi
72535	01 01 04 01 03 01 12 032 Gestione del fondo per l'abitazione - L. 17.02.1992 , n. 179 ART. 5 - L. 09.12.1998 , n. 431 - L.R. 26.10.2007 , n. 28 ART. 5, LETT. C)	C R T	6.061.617,59 6.061.617,59	6.061.617,49 6.061.617,49	616.196,11 616.196,11	5.445.421,38 5.445.421,38	0,10 0,10
72560	01 01 04 01 03 01 12 032 Gestione provento beni legato Chenuil Giovanni Delfino(mantenuto per la gestione dei residui) - CONTR. 26.08.1957 , n. 1258	C R T	4.251,55 4.251,55	4.251,55 4.251,55		4.251,55 4.251,55	
72610	01 01 04 01 03 01 12 032 Gestione dei fondi della borsa di studio Bianco Levrin e Colotto - D.C. 21.10.1998 , n. 163	C R T					
72640	01 01 04 01 03 01 12 032 Gestione fondi borse di studio Ollietti, Plassier e Vitale - D.C. 04.08.1950 , n. 83	C R T	1.200,00 4.772,15 5.972,15	614,68 4.772,15 5.386,83		614,68 4.772,15 5.386,83	585,32 585,32
72650	01 01 04 01 03 01 12 032 Gestione fondo borse di studio Ugo e Liliana Brivio - D.C. 29.01.2004 , n. 376	C R T	42.228,30 56.017,64 98.245,94	42.228,30 56.017,64 98.245,94	30.742,73 44.167,62 74.910,35	11.485,57 11.850,02 23.335,59	



REGIONE AUTONOMA VALLE D'AOSTA
REGION AUTONOME VALLEES D'AOSTE

RENDICONTO PER L'ESERCIZIO FINANZIARIO 2012

SPESA

PARTE 2. SPESE PER CONTABILITA' SPECIALI E PARTITE DI GIRO
 FUNZIONE 2.01. CONTABILITA' SPECIALI E PARTITE DI GIRO
 AREA OMOGENEA 2.01.01. CONTABILITA' SPECIALI
 U.P.B. 2.01.01.40 CONTABILITA' SPECIALI

Capitolo	Descrizione		Previsioni finali di competenza e residui passivi accertati al 01/01/2012	Totale impegni e riaccertamenti su residui passivi	Somme pagate	Somme rimaste da pagare	Economie o eccedenze di impegni su previsioni finali e residui passivi
72660	01 01 04 01 03 01 12 032 Gestione fondi per conto terzi per istruttoria domande e pratiche varie - L.COST. 26.02.1948 , n. 4	C R T	3.000,00 64.198,23 67.198,23	1.041,75 62.270,13 63.311,88	62.270,13 62.270,13	1.041,75 1.041,75	1.958,25 1.928,10 3.886,35
72670	01 01 04 01 03 01 12 032 Gestione fondo regionale per la promozione e lo sviluppo della cooperazione - L.R. 05.05.1998 , n. 27 ART. 30	C R T	147.094,07 1.803.533,82 1.950.627,89	154.478,33 1.803.533,82 1.958.012,15	285.363,59 285.363,59	154.478,33 1.518.170,23 1.672.648,56	-7.384,26 -7.384,26
72680	01 01 04 01 03 01 12 032 Gestione dei fondi pro-terremoto Abruzzo 2009 - L.R. 18.01.2001 , n. 5 ART. 1, COMMA 3	C R T	910.275,38 910.275,38	910.275,38 910.275,38	786.180,24 786.180,24	124.095,14 124.095,14	
72685	01 01 04 01 03 01 12 032 Gestione dei fondi per aiuti alle popolazioni colpite da calamità naturali - L.R. 18.01.2001 , n. 5 ART.1, COMMA 3	C R T	3.488,00 3.488,00	3.488,00 3.488,00		3.488,00 3.488,00	
	TOTALE 2.01.01.40	C R T	6.258.627,96 2.843.048,77 9.101.676,73	6.263.468,55 2.841.120,67 9.104.589,22	646.938,84 1.177.981,58 1.824.920,42	5.616.529,71 1.663.139,09 7.279.668,80	-4.840,59 1.928,10 -2.912,49



REGIONE AUTONOMA VALLE D'AOSTA
REGION AUTONOME VALLEE D'AOSTE

RENDICONTO PER L'ESERCIZIO FINANZIARIO 2012

SPESA

PARTE 2. SPESE PER CONTABILITA' SPECIALI E PARTITE DI GIRO
FUNZIONE 2.01. CONTABILITA' SPECIALI E PARTITE DI GIRO
AREA OMOGENEA 2.01.02. PARTITE DI GIRO
U.P.B. 2.01.02.40 PARTITE DI GIRO

Capitolo	Descrizione		Previsioni finali di competenza e residui passivi accertati al 01/01/2012	Totale impegni e riaccertamenti su residui passivi	Somme pagate	Somme rimaste da pagare	Economie o eccedenze di impegni su previsioni finali e residui passivi
72000	01 01 04 01 03 01 12 032 Pagamenti per partite di giro diverse	C	140.000,00	69.067,78	68.298,05	769,73	70.932,22
		R	7.576,44				7.576,44
		T	147.576,44	69.067,78	68.298,05		78.508,66
72040	01 01 04 01 02 01 12 032 Gestione fondi depositati su conti correnti intrattenuti con la Tesoreria Centrale dello Stato - D.G. 20.06.1986, n. 4548	C	40.143.294,00	18.671.856,51	18.671.856,51	21.471.437,49	21.471.437,49
		R					
		T	40.143.294,00	18.671.856,51	18.671.856,51		21.471.437,49
72045	01 01 04 01 03 01 12 032 Pagamento delle ritenute d'acconto per l'attuazione della sospensione delle quote capitali su mutui con contributo in conto interessi - L.R. 18.01.2010, n. 2 ART. 2	C	4.800,00	4.138,08	4.138,08	661,92	661,92
		R					
		T	4.800,00	4.138,08	4.138,08		661,92
72050	01 01 04 01 03 01 12 032 Riversamento delle quote di spettanza dei riscossori autorizzati dalle tasse auto a titolo di compenso dovuto dal contribuente ai sensi del D.P.C.M. 186/2009 nell'ambito della riscossione operata tramite canali di pagamento automatizzati - L.R. 15.04.2008, n. 9 ART. 58	C	20.000,00			20.000,00	20.000,00
		R					
		T	20.000,00				20.000,00
72060	01 01 04 01 03 01 12 032 Pagamenti per anticipazioni per il servizio di economato - REG.REG. 06.04.1962, n. 2	C	440.000,00	440.000,00	440.000,00		
		R					
		T	440.000,00	440.000,00	440.000,00		



REGIONE AUTONOMA VALLE D'AOSTA
REGION AUTONOME VALLEES D'AOSTE

RENDICONTO PER L'ESERCIZIO FINANZIARIO 2012

SPESA

PARTE 2. SPESE PER CONTABILITA' SPECIALI E PARTITE DI GIRO
 FUNZIONE 2.01. CONTABILITA' SPECIALI E PARTITE DI GIRO
 AREA OMOGENEA 2.01.02. PARTITE DI GIRO
 U.P.B. 2.01.02.40 PARTITE DI GIRO

Capitolo	Descrizione		Previsioni finali di competenza e residui passivi accertati al 01/01/2012	Totale impegni e riaccertamenti su residui passivi	Somme pagate	Somme rimaste da pagare	Economie o eccedenze di impegni su previsioni finali e residui passivi
72085	01 01 04 01 01 01 12 032 Gestione dei contributi previdenziali obbligatori e dei contributi volontari a carico del personale regionale	C R T	29.430.000,00 3.010.259,04 32.440.259,04	18.436.487,23 3.010.259,04 21.446.746,27	15.737.082,45 2.891.296,67 18.628.379,12	2.699.404,78 118.962,37 2.818.367,15	10.993.512,77 10.993.512,77
72090	01 01 04 01 03 01 12 032 Gestione delle ritenute erariali, degli importi trattenuti a seguito dell'assistenza fiscale, nonché dei conti particolari, a carico del personale regionale	C R T	43.510.000,00 5.881.252,03 49.391.252,03	36.301.148,25 5.881.252,03 42.182.400,28	30.151.932,88 5.881.252,03 36.033.184,91	6.149.215,37 6.149.215,37	7.208.851,75 7.208.851,75
72130	01 01 04 01 03 01 12 032 Gestione pignoramenti tra privati	C R T	300.000,00 1.685,87 301.685,87	92.527,31 1.685,87 94.213,18	92.527,31 1.685,87 94.213,18	 	207.472,69 207.472,69
72160	01 01 04 01 03 01 12 032 Gestione fondi di rotazione di cui alla L.R. 8 ottobre 1973, n. 33 e successive modificazioni ed integrazioni per rate di rientro su mutui in ammortamento - L.R. 08.10.1973 , n. 33	C R T	3.700.000,00 98.218,14 3.798.218,14	2.515.145,31 98.218,14 2.613.363,45	2.459.932,86 98.218,14 2.558.151,00	55.212,45 55.212,45	1.184.854,69 1.184.854,69
72180	01 01 04 01 03 01 12 032 Gestione fondi della Regione versati a titolo di garanzia e depositi cauzionali	C R T	52.000,00 52.000,00	52.000,00 52.000,00	52.000,00 52.000,00	 	
72190	01 01 04 01 03 01 12 032 Gestione fondi per targhe e imposte di bollo - L.R. 02.03.2010 , n. 7 ART. 8 COMMA 4	C R T	 	 	 	 	



REGIONE AUTONOMA VALLE D'AOSTA
REGION AUTONOME VALLEE D'AOSTE

RENDICONTO PER L'ESERCIZIO FINANZIARIO 2012

SPESA

PARTE 2. SPESE PER CONTABILITA' SPECIALI E PARTITE DI GIRO
FUNZIONE 2.01. CONTABILITA' SPECIALI E PARTITE DI GIRO
AREA OMOGENEA 2.01.02. PARTITE DI GIRO
U.P.B. 2.01.02.40 PARTITE DI GIRO

Capitolo	Descrizione		Previsioni finali di competenza e residui passivi accertati al 01/01/2012	Totale impegni e riaccertamenti su residui passivi	Somme pagate	Somme rimaste da pagare	Economie o eccedenze di impegni su previsioni finali e residui passivi
72205	01 01 04 01 03 01 12 032 Anticipazione di somme per conto del Consiglio Regionale - L.R. 28.02.2011, n. 3	C	6.000.000,00	4.765.041,53	4.490.011,64	275.029,89	1.234.958,47
		R	282.100,04	282.100,04	282.100,04		
		T	6.282.100,04	5.047.141,57	4.772.111,68	275.029,89	1.234.958,47
72270	01 01 04 01 03 01 12 032 Gestione fondi assegnati dallo Stato da trasferire agli enti locali - L. 24.12.2003, n. 350 ART. 2 COMMA 11 - L. 02.12.2005, n. 248 ART. 1 - D.M. 10.12.2012	C	8.076.500,00	7.706.271,45	4.528.883,17	3.177.388,28	370.228,55
		R	3.104.444,35	3.104.444,35	3.102.071,21	2.373,14	
		T	11.180.944,35	10.810.715,80	7.630.954,38	3.179.761,42	370.228,55
72275	01 01 04 01 03 01 12 032 Trasferimento di fondi assegnati dallo Stato ai lavoratori autonomi e/o ai datori di lavoro per l'impiego di volontari in attività di protezione civile a titolo di rimborso - L. 24.02.1992, n. 225 ART. 18	C	4.561,43	11.629,41	4.474,42	7.154,99	-7.067,98
		R	6.114,29	6.114,29	6.114,29		
		T	10.675,72	17.743,70	10.588,71	7.154,99	-7.067,98
72280	01 01 04 01 03 01 12 032 Trasferimento all'AGEA di somme riscosse per prelievo supplementare di quote latte - L. 07.04.2000, n. 79	C					
		R	100,00	100,00		100,00	
		T	100,00	100,00		100,00	
72285	01 01 04 01 03 01 12 032 Trasferimenti ai comuni di somme versate alla Regione a titolo di addizionale comunale IRPEF - D.LEGIS. 28.09.1998, n. 360	C					
		R					
		T					



REGIONE AUTONOMA VALLE D'AOSTA
REGION AUTONOME VALLEE D'AOSTE

RENDICONTO PER L'ESERCIZIO FINANZIARIO 2012

SPESA

PARTE 2. SPESE PER CONTABILITA' SPECIALI E PARTITE DI GIRO
FUNZIONE 2.01. CONTABILITA' SPECIALI E PARTITE DI GIRO
AREA OMOGENEA 2.01.02. PARTITE DI GIRO
U.P.B. 2.01.02.40 PARTITE DI GIRO

Capitolo	Descrizione		Previsioni finali di competenza e residui passivi accertati al 01/01/2012	Totale impegni e riaccertamenti su residui passivi	Somme pagate	Somme rimaste da pagare	Economie o eccedenze di impegni su previsioni finali e residui passivi
72300	01 01 04 01 03 01 12 032 Contribuzione a carico dei dipendenti e a carico della Regione da trasferire al FOPADIVA - C.C.R.L. 10.07.1998	C	1.800.000,00	1.533.096,56	1.093.170,22	439.926,34	266.903,44
		R	433.236,35	433.236,35	433.236,35		
		T	2.233.236,35	1.966.332,91	1.526.406,57	439.926,34	266.903,44
72320	01 01 04 01 03 01 12 032 Gestione fondi per il versamento dei contributi dovuti all'I.N.P.D.A.P. con riferimento alla retribuzione fondamentale ed accessoria dovuta al personale ispettivo, direttivo, docente ed educativo delle scuole ed istituzioni educative dipendenti dalla Regione - C.C.N.L. 24.07.2003	C	1.100.000,00	895.712,57		895.712,57	204.287,43
		R	842.033,07	842.033,07	838.806,94	3.226,13	
		T	1.942.033,07	1.737.745,64	838.806,94	898.938,70	204.287,43
72330	01 01 04 01 03 01 12 032 Gestione di fondi per commissioni arbitrali e conciliative per la risoluzione delle controversie tra imprese e tra imprese e consumatori ed utenti - L. 29.12.1993 , n. 580 ART. 2 COMMA 4 LETT. A)	C					
		R					
		T					
72340	01 01 04 01 03 01 12 032 Anticipazione oneri di custodia di cose sequestrate - D.P.R. 22.07.1982 , n. 571 ART. 11	C					
		R					
		T					
72345	01 01 04 01 03 01 12 032 Gestione dei fondi raccolti in occasione degli eventi alluvionali dell'ottobre 2000 (mantenuto per la gestione dei residui)	C					
		R					
		T					



**REGIONE AUTONOMA VALLE D'AOSTA
REGION AUTONOME VALLEE D'AOSTE**

RENDICONTO PER L'ESERCIZIO FINANZIARIO 2012

SPESA

PARTE 2. SPESE PER CONTABILITA' SPECIALI E PARTITE DI GIRO
 FUNZIONE 2.01. CONTABILITA' SPECIALI E PARTITE DI GIRO
 AREA OMOGENEA 2.01.02. PARTITE DI GIRO
 U.P.B. 2.01.02.40 PARTITE DI GIRO

Capitolo	Descrizione		Previsioni finali di competenza e residui passivi accertati al 01/01/2012	Totale impegni e riaccertamenti su residui passivi	Somme pagate	Somme rimaste da pagare	Economie o eccedenze di impegni su previsioni finali e residui passivi
72355	01 01 04 01 03 01 12 032 Somme provenienti dall'Unione europea da trasferire ai partner di progetto nell'ambito del Programma Leonardo da Vinci - DEC.C.U.E. 06.12.1994, n. 819 - DEC.C.U.E. 26.04.1999, n. 382	C R T					
72360	01 01 04 01 03 01 12 032 Somme provenienti dal Fondo europeo di sviluppo regionale (FESR) da trasferire ai partner di progetto nell'ambito del programma INTERREG III A Italia-Francia "Alpi" 2000/2006 (mantenuto per la gestione dei residui) - REG.CE 21.06.1999, n. 1260 - DEC.CCE 12.11.2001, n. 2768 - DEC.CCE 30.11.2004, n. 4680	C R T					
72365	01 01 04 01 03 01 12 032 Gestione somme provenienti dal Fondo europeo di sviluppo regionale (FESR) da trasferire ai partner di progetto nell'ambito del programma di iniziativa comunitaria INTERREG III B 2000-2006 Mediterraneo occidentale (Medocc)- (mantenuto per la gestione dei residui) - REG.CE 21.06.1999, n. 1260 - DEC.CCE 27.12.2001, n. 4069	C R T	97.919,11 97.919,11	97.919,11 97.919,11		97.919,11 97.919,11	




REGIONE AUTONOMA VALLE D'AOSTA
REGION AUTONOME VALLEES D'AOSTE

RENDICONTO PER L'ESERCIZIO FINANZIARIO 2012

SPESA

PARTE 2. SPESE PER CONTABILITA' SPECIALI E PARTITE DI GIRO
 FUNZIONE 2.01. CONTABILITA' SPECIALI E PARTITE DI GIRO
 AREA OMOGENEA 2.01.02. PARTITE DI GIRO
 U.P.B. 2.01.02.40 PARTITE DI GIRO

Capitolo	Descrizione		Previsioni finali di competenza e residui passivi accertati al 01/01/2012	Totale impegni e riaccertamenti su residui passivi	Somme pagate	Somme rimaste da pagare	Economie o eccedenze di impegni su previsioni finali e residui passivi
72370	01 01 04 01 03 01 12 032 Somme provenienti dal Fondo europeo di sviluppo regionale (FESR) da trasferire al Ministero dell'Economia e delle Finanze ed ai partner di progetto stranieri nell'ambito del programma di iniziativa comunitaria INTERREG III B 2000/2006 "Spazio alpino" (mantenuto per la gestione dei residui) - REG.CE 21.06.1999 , n. 1260 - DEC.CCE 19.12.2001 , n. 4017	C R T					
72375	01 01 04 01 03 01 12 032 Somme provenienti dal Fondo europeo di sviluppo regionale FESR, da trasferire ai partner di progetto, nell'ambito del programma di cooperazione territoriale transfrontaliero Italia-Francia (Alpi) 2007/2013 - REG.CEE 05.07.2006 , n. 1080 - REG.CEE 11.07.2006 , n. 1083 - DEC.CE 29.11.2007 , n. 5716	C R T	1.763.512,00 5.363.712,06 7.127.224,06	1.763.511,40 5.363.711,56 7.127.222,96	3.996,00 966.522,37 970.518,37	1.759.515,40 4.397.189,19 6.156.704,59	0,60 0,50 1,10
72380	01 01 04 01 03 01 12 032 Erogazione a seguito di mancata riscossione da parte dei beneficiari dei contributi per il concorso alle spese per il riscaldamento - L.R. 07.12.2009 , n. 43	C R T	6.000,00 6.000,00	1.200,00 1.200,00	1.200,00 1.200,00		4.800,00 4.800,00

 REGIONE AUTONOMA VALLE D'AOSTA REGION AUTONOME VALLEE D'AOSTE			RENDICONTO PER L'ESERCIZIO FINANZIARIO 2012			SPESA	
PARTE	2.	SPESE PER CONTABILITA' SPECIALI E PARTITE DI GIRO					
FUNZIONE	2.01.	CONTABILITA' SPECIALI E PARTITE DI GIRO					
AREA OMOGENEA	2.01.02.	PARTITE DI GIRO					
U.P.B.	2.01.02.40	PARTITE DI GIRO					
Capitolo	Descrizione		Previsioni finali di competenza e residui passivi accertati al 01/01/2012	Totale impegni e riaccertamenti su residui passivi	Somme pagate	Somme rimaste da pagare	Economie o eccedenze di impegni su previsioni finali e residui passivi
72385	01 01 04 01 03 01 12 032 Spese per bollo virtuale su istanze presentate all'Amministrazione regionale - D.D. 23.02.2012 AGENZIA DELLE ENTRATE		C 7.310,00 R T 7.310,00	7.310,00 7.310,00	7.310,00 7.310,00		
	TOTALE 2.01.02.40		C 136.491.977,43 R 19.134.650,79 T 155.626.628,22	93.264.943,39 19.122.273,85 112.387.217,24	77.805.613,59 14.502.503,91 92.308.117,50	15.459.329,80 4.619.769,94 20.079.099,74	43.227.034,04 12.376,94 43.239.410,98



		Previsioni finali di competenza e residui passivi accertati al 01/01/2012	Totale impegni e riaccertamenti su residui passivi	Somme pagate	Somme rimaste da pagare	Economie o eccedenze di impegni su previsioni finali e residui passivi
	TOTALE SPESA	C 1.674.679.521,36 R 935.666.800,64 T 2.610.346.322,00	1.509.321.598,41 870.404.999,41 2.379.726.597,82	1.167.029.528,02 330.117.391,95 1.497.146.919,97	342.292.070,39 540.287.607,46 882.579.677,85	165.357.922,95 65.261.801,23 230.619.724,18

RIEPILOGHI DELLE SPESE



RIEPILOGO GENERALE PER FUNZIONI OBIETTIVO E TITOLI ISTAT

PARTE 1 - SPESE PER L'ATTIVITA' DELLA REGIONE

Codifica		Previsioni finali di competenza e residui passivi accertati al 01/01/2012	Totale impegni e riaccertamenti su residui passivi	Somme pagate	Somme rimaste da pagare	Economie o eccedenze di impegni su previsioni finali e residui passivi
Funzione 1 - FUNZIONAMENTO DEGLI ORGANI ISTITUZIONALI	C	15.924.881,30	15.653.091,02	11.739.978,92	3.913.112,10	271.790,28
	R	514.242,03	458.354,77	437.388,77	20.966,00	55.887,26
	T	16.439.123,33	16.111.445,79	12.177.367,69	3.934.078,10	327.677,54
<i>di cui</i> TITOLO I - SPESE CORRENTI	<i>C</i>	<i>15.924.881,30</i>	<i>15.653.091,02</i>	<i>11.739.978,92</i>	<i>3.913.112,10</i>	<i>271.790,28</i>
	<i>R</i>	<i>514.242,03</i>	<i>458.354,77</i>	<i>437.388,77</i>	<i>20.966,00</i>	<i>55.887,26</i>
	<i>T</i>	<i>16.439.123,33</i>	<i>16.111.445,79</i>	<i>12.177.367,69</i>	<i>3.934.078,10</i>	<i>327.677,54</i>
Funzione 2 - PERSONALE	C	258.880.102,93	249.485.598,49	226.572.594,83	22.913.003,66	9.394.504,44
	R	33.653.169,54	24.859.315,78	23.600.072,80	1.259.242,98	8.793.853,76
	T	292.533.272,47	274.344.914,27	250.172.667,63	24.172.246,64	18.188.358,20
<i>di cui</i> TITOLO I - SPESE CORRENTI	<i>C</i>	<i>258.880.102,93</i>	<i>249.485.598,49</i>	<i>226.572.594,83</i>	<i>22.913.003,66</i>	<i>9.394.504,44</i>
	<i>R</i>	<i>33.653.169,54</i>	<i>24.859.315,78</i>	<i>23.600.072,80</i>	<i>1.259.242,98</i>	<i>8.793.853,76</i>
	<i>T</i>	<i>292.533.272,47</i>	<i>274.344.914,27</i>	<i>250.172.667,63</i>	<i>24.172.246,64</i>	<i>18.188.358,20</i>
Funzione 3 - SERVIZI GENERALI	C	52.225.460,04	44.352.698,24	27.777.622,19	16.575.076,05	7.872.761,80
	R	38.524.540,20	34.589.485,79	19.441.008,93	15.148.476,86	3.935.054,41
	T	90.750.000,24	78.942.184,03	47.218.631,12	31.723.552,91	11.807.816,21
<i>di cui</i> TITOLO I - SPESE CORRENTI	<i>C</i>	<i>41.857.339,48</i>	<i>35.889.555,24</i>	<i>24.471.081,26</i>	<i>11.418.473,98</i>	<i>5.967.784,24</i>
	<i>R</i>	<i>13.934.440,61</i>	<i>11.218.098,15</i>	<i>8.733.668,46</i>	<i>2.484.429,69</i>	<i>2.716.342,46</i>
	<i>T</i>	<i>55.791.780,09</i>	<i>47.107.653,39</i>	<i>33.204.749,72</i>	<i>13.902.903,67</i>	<i>8.684.126,70</i>
TITOLO II - SPESE DI INVESTIMENTO	C	10.368.120,56	8.463.143,00	3.306.540,93	5.156.602,07	1.904.977,56
	R	24.590.099,59	23.371.387,64	10.707.340,47	12.664.047,17	1.218.711,95
	T	34.958.220,15	31.834.530,64	14.013.881,40	17.820.649,24	3.123.689,51



RIEPILOGO GENERALE PER FUNZIONI OBIETTIVO E TITOLI ISTAT

PARTE 1 - SPESE PER L'ATTIVITA' DELLA REGIONE

Codifica		Previsioni finali di competenza e residui passivi accertati al 01//01/2012	Totale impegni e riaccertamenti su residui passivi	Somme pagate	Somme rimaste da pagare	Economie o eccedenze di impegni su previsioni finali e residui passivi
Funzione 4 - FINANZA LOCALE	C	257.079.779,46	253.084.150,28	191.980.168,49	61.103.981,79	3.995.629,18
	R	201.692.209,55	192.208.304,69	60.752.277,94	131.456.026,75	9.483.904,86
	T	458.771.989,01	445.292.454,97	252.732.446,43	192.560.008,54	13.479.534,04
<i>di cui</i>						
<i>TITOLO I - SPESE CORRENTI</i>	<i>C</i>	<i>174.830.475,59</i>	<i>174.152.399,37</i>	<i>150.695.076,27</i>	<i>23.457.323,10</i>	<i>678.076,22</i>
	<i>R</i>	<i>19.180.375,41</i>	<i>17.729.302,28</i>	<i>11.901.129,91</i>	<i>5.828.172,37</i>	<i>1.451.073,13</i>
	<i>T</i>	<i>194.010.851,00</i>	<i>191.881.701,65</i>	<i>162.596.206,18</i>	<i>29.285.495,47</i>	<i>2.129.149,35</i>
<i>TITOLO II - SPESE DI INVESTIMENTO</i>	<i>C</i>	<i>82.249.303,87</i>	<i>78.931.750,91</i>	<i>41.285.092,22</i>	<i>37.646.658,69</i>	<i>3.317.552,96</i>
	<i>R</i>	<i>182.511.834,14</i>	<i>174.479.002,41</i>	<i>48.851.148,03</i>	<i>125.627.854,38</i>	<i>8.032.831,73</i>
	<i>T</i>	<i>264.761.138,01</i>	<i>253.410.753,32</i>	<i>90.136.240,25</i>	<i>163.274.513,07</i>	<i>11.350.384,69</i>
Funzione 5 - ISTRUZIONE PRIMARIA E SECONDARIA	C	22.108.450,87	20.048.667,35	11.418.801,69	8.629.865,66	2.059.783,52
	R	15.598.611,26	14.883.393,16	6.601.298,05	8.282.095,11	715.218,10
	T	37.707.062,13	34.932.060,51	18.020.099,74	16.911.960,77	2.775.001,62
<i>di cui</i>						
<i>TITOLO I - SPESE CORRENTI</i>	<i>C</i>	<i>18.115.878,89</i>	<i>16.790.523,48</i>	<i>10.853.732,16</i>	<i>5.936.791,32</i>	<i>1.325.355,41</i>
	<i>R</i>	<i>7.087.067,90</i>	<i>6.625.549,70</i>	<i>5.268.838,41</i>	<i>1.356.711,29</i>	<i>461.518,20</i>
	<i>T</i>	<i>25.202.946,79</i>	<i>23.416.073,18</i>	<i>16.122.570,57</i>	<i>7.293.502,61</i>	<i>1.786.873,61</i>
<i>TITOLO II - SPESE DI INVESTIMENTO</i>	<i>C</i>	<i>3.992.571,98</i>	<i>3.258.143,87</i>	<i>565.069,53</i>	<i>2.693.074,34</i>	<i>734.428,11</i>
	<i>R</i>	<i>8.511.543,36</i>	<i>8.257.843,46</i>	<i>1.332.459,64</i>	<i>6.925.383,82</i>	<i>253.699,90</i>
	<i>T</i>	<i>12.504.115,34</i>	<i>11.515.987,33</i>	<i>1.897.529,17</i>	<i>9.618.458,16</i>	<i>988.128,01</i>



RIEPILOGO GENERALE PER FUNZIONI OBIETTIVO E TITOLI ISTAT

PARTE 1 - SPESE PER L'ATTIVITA' DELLA REGIONE

Codifica		Previsioni finali di competenza e residui passivi accertati al 01/01/2012	Totale impegni e riaccertamenti su residui passivi	Somme pagate	Somme rimaste da pagare	Economie o eccedenze di impegni su previsioni finali e residui passivi
Funzione 6 - ISTRUZIONE UNIVERSITARIA	C	16.639.252,00	16.536.460,68	13.110.241,83	3.426.218,85	102.791,32
	R	3.052.225,03	2.718.375,17	1.919.466,90	798.908,27	333.849,86
	T	19.691.477,03	19.254.835,85	15.029.708,73	4.225.127,12	436.641,18
<i>di cui</i> TITOLO I - SPESE CORRENTI	<i>C</i>	<i>16.149.252,00</i>	<i>16.046.460,68</i>	<i>12.705.241,83</i>	<i>3.341.218,85</i>	<i>102.791,32</i>
	<i>R</i>	<i>2.636.161,29</i>	<i>2.303.656,26</i>	<i>1.798.171,76</i>	<i>505.484,50</i>	<i>332.505,03</i>
	<i>T</i>	<i>18.785.413,29</i>	<i>18.350.116,94</i>	<i>14.503.413,59</i>	<i>3.846.703,35</i>	<i>435.296,35</i>
TITOLO II - SPESE DI INVESTIMENTO	<i>C</i>	<i>490.000,00</i>	<i>490.000,00</i>	<i>405.000,00</i>	<i>85.000,00</i>	
	<i>R</i>	<i>416.063,74</i>	<i>414.718,91</i>	<i>121.295,14</i>	<i>293.423,77</i>	<i>1.344,83</i>
	<i>T</i>	<i>906.063,74</i>	<i>904.718,91</i>	<i>526.295,14</i>	<i>378.423,77</i>	<i>1.344,83</i>
Funzione 7 - CULTURA E SPORT	C	32.174.591,38	26.120.390,28	16.279.512,21	9.840.878,07	6.054.201,10
	R	49.190.430,41	46.741.996,04	17.453.180,02	29.288.816,02	2.448.434,37
	T	81.365.021,79	72.862.386,32	33.732.692,23	39.129.694,09	8.502.635,47
<i>di cui</i> TITOLO I - SPESE CORRENTI	<i>C</i>	<i>20.624.628,69</i>	<i>18.483.613,76</i>	<i>13.591.814,36</i>	<i>4.891.799,40</i>	<i>2.141.014,93</i>
	<i>R</i>	<i>5.553.780,44</i>	<i>4.710.002,91</i>	<i>3.693.887,91</i>	<i>1.016.115,00</i>	<i>843.777,53</i>
	<i>T</i>	<i>26.178.409,13</i>	<i>23.193.616,67</i>	<i>17.285.702,27</i>	<i>5.907.914,40</i>	<i>2.984.792,46</i>
TITOLO II - SPESE DI INVESTIMENTO	<i>C</i>	<i>11.549.962,69</i>	<i>7.636.776,52</i>	<i>2.687.697,85</i>	<i>4.949.078,67</i>	<i>3.913.186,17</i>
	<i>R</i>	<i>43.636.649,97</i>	<i>42.031.993,13</i>	<i>13.759.292,11</i>	<i>28.272.701,02</i>	<i>1.604.656,84</i>
	<i>T</i>	<i>55.186.612,66</i>	<i>49.668.769,65</i>	<i>16.446.989,96</i>	<i>33.221.779,69</i>	<i>5.517.843,01</i>



RIEPILOGO GENERALE PER FUNZIONI OBIETTIVO E TITOLI ISTAT

PARTE 1 - SPESE PER L'ATTIVITA' DELLA REGIONE

Codifica		Previsioni finali di competenza e residui passivi accertati al 01//01/2012	Totale impegni e riaccertamenti su residui passivi	Somme pagate	Somme rimaste da pagare	Economie o eccedenze di impegni su previsioni finali e residui passivi
Funzione 8 - POLITICHE SOCIALI	C	51.091.032,05	49.587.305,40	39.498.427,34	10.088.878,06	1.503.726,65
	R	22.876.858,96	19.375.324,20	8.500.192,29	10.875.131,91	3.501.534,76
	T	73.967.891,01	68.962.629,60	47.998.619,63	20.964.009,97	5.005.261,41
<i>di cui</i>						
<i>TITOLO I - SPESE CORRENTI</i>	<i>C</i>	<i>48.770.533,22</i>	<i>47.317.260,14</i>	<i>38.741.543,78</i>	<i>8.575.716,36</i>	<i>1.453.273,08</i>
	<i>R</i>	<i>16.396.825,25</i>	<i>12.927.379,44</i>	<i>7.079.436,69</i>	<i>5.847.942,75</i>	<i>3.469.445,81</i>
	<i>T</i>	<i>65.167.358,47</i>	<i>60.244.639,58</i>	<i>45.820.980,47</i>	<i>14.423.659,11</i>	<i>4.922.718,89</i>
<i>TITOLO II - SPESE DI INVESTIMENTO</i>	<i>C</i>	<i>2.320.498,83</i>	<i>2.270.045,26</i>	<i>756.883,56</i>	<i>1.513.161,70</i>	<i>50.453,57</i>
	<i>R</i>	<i>6.480.033,71</i>	<i>6.447.944,76</i>	<i>1.420.755,60</i>	<i>5.027.189,16</i>	<i>32.088,95</i>
	<i>T</i>	<i>8.800.532,54</i>	<i>8.717.990,02</i>	<i>2.177.639,16</i>	<i>6.540.350,86</i>	<i>82.542,52</i>
Funzione 9 - SANITA'	C	298.735.767,74	298.084.961,71	277.660.880,55	20.424.081,16	650.806,03
	R	79.538.351,67	77.146.279,63	21.676.274,53	55.470.005,10	2.392.072,04
	T	378.274.119,41	375.231.241,34	299.337.155,08	75.894.086,26	3.042.878,07
<i>di cui</i>						
<i>TITOLO I - SPESE CORRENTI</i>	<i>C</i>	<i>292.752.909,56</i>	<i>292.269.905,78</i>	<i>275.469.508,78</i>	<i>16.800.397,00</i>	<i>483.003,78</i>
	<i>R</i>	<i>49.493.120,01</i>	<i>47.269.839,94</i>	<i>4.469.473,99</i>	<i>42.800.365,95</i>	<i>2.223.280,07</i>
	<i>T</i>	<i>342.246.029,57</i>	<i>339.539.745,72</i>	<i>279.938.982,77</i>	<i>59.600.762,95</i>	<i>2.706.283,85</i>
<i>TITOLO II - SPESE DI INVESTIMENTO</i>	<i>C</i>	<i>5.982.858,18</i>	<i>5.815.055,93</i>	<i>2.191.371,77</i>	<i>3.623.684,16</i>	<i>167.802,25</i>
	<i>R</i>	<i>30.045.231,66</i>	<i>29.876.439,69</i>	<i>17.206.800,54</i>	<i>12.669.639,15</i>	<i>168.791,97</i>
	<i>T</i>	<i>36.028.089,84</i>	<i>35.691.495,62</i>	<i>19.398.172,31</i>	<i>16.293.323,31</i>	<i>336.594,22</i>



RIEPILOGO GENERALE PER FUNZIONI OBIETTIVO E TITOLI ISTAT

PARTE 1 - SPESE PER L'ATTIVITA' DELLA REGIONE

Codifica	Previsioni finali di competenza e residui passivi accertati al 01/01/2012	Totale impegni e riaccertamenti su residui passivi	Somme pagate	Somme rimaste da pagare	Economie o eccedenze di impegni su previsioni finali e residui passivi
Funzione 10 - AGRICOLTURA	C 49.581.662,07	47.288.421,03	13.418.364,46	33.870.056,57	2.293.241,04
	R 93.038.681,63	87.625.674,90	30.845.189,64	56.780.485,26	5.413.006,73
	T 142.620.343,70	134.914.095,93	44.263.554,10	90.650.541,83	7.706.247,77
<i>di cui TITOLO I - SPESE CORRENTI</i>	<i>C 15.766.535,57</i>	<i>14.723.745,61</i>	<i>6.656.850,16</i>	<i>8.066.895,45</i>	<i>1.042.789,96</i>
	<i>R 6.850.358,14</i>	<i>5.762.160,36</i>	<i>3.283.399,51</i>	<i>2.478.760,85</i>	<i>1.088.197,78</i>
	<i>T 22.616.893,71</i>	<i>20.485.905,97</i>	<i>9.940.249,67</i>	<i>10.545.656,30</i>	<i>2.130.987,74</i>
<i>TITOLO II - SPESE DI INVESTIMENTO</i>	<i>C 33.815.126,50</i>	<i>32.564.675,42</i>	<i>6.761.514,30</i>	<i>25.803.161,12</i>	<i>1.250.451,08</i>
	<i>R 86.188.323,49</i>	<i>81.863.514,54</i>	<i>27.561.790,13</i>	<i>54.301.724,41</i>	<i>4.324.808,95</i>
	<i>T 120.003.449,99</i>	<i>114.428.189,96</i>	<i>34.323.304,43</i>	<i>80.104.885,53</i>	<i>5.575.260,03</i>
Funzione 11 - SVILUPPO ECONOMICO REGIONALE	C 155.935.677,31	130.955.709,57	37.579.204,32	93.376.505,25	24.979.967,74
	R 183.428.609,38	167.980.456,10	60.175.291,84	107.805.164,26	15.448.153,28
	T 339.364.286,69	298.936.165,67	97.754.496,16	201.181.669,51	40.428.121,02
<i>di cui TITOLO I - SPESE CORRENTI</i>	<i>C 53.954.266,96</i>	<i>43.717.568,88</i>	<i>22.611.509,73</i>	<i>21.106.059,15</i>	<i>10.236.698,08</i>
	<i>R 34.183.113,06</i>	<i>31.250.424,46</i>	<i>11.284.047,48</i>	<i>19.966.376,98</i>	<i>2.932.688,60</i>
	<i>T 88.137.380,02</i>	<i>74.967.993,34</i>	<i>33.895.557,21</i>	<i>41.072.436,13</i>	<i>13.169.386,68</i>
<i>TITOLO II - SPESE DI INVESTIMENTO</i>	<i>C 101.981.410,35</i>	<i>87.238.140,69</i>	<i>14.967.694,59</i>	<i>72.270.446,10</i>	<i>14.743.269,66</i>
	<i>R 149.245.496,32</i>	<i>136.730.031,64</i>	<i>48.891.244,36</i>	<i>87.838.787,28</i>	<i>12.515.464,68</i>
	<i>T 251.226.906,67</i>	<i>223.968.172,33</i>	<i>63.858.938,95</i>	<i>160.109.233,38</i>	<i>27.258.734,34</i>



RIEPILOGO GENERALE PER FUNZIONI OBIETTIVO E TITOLI ISTAT

PARTE 1 - SPESE PER L'ATTIVITA' DELLA REGIONE

Codifica		Previsioni finali di competenza e residui passivi accertati al 01//01/2012	Totale impegni e riaccertamenti su residui passivi	Somme pagate	Somme rimaste da pagare	Economie o eccedenze di impegni su previsioni finali e residui passivi
Funzione 12 - EDILIZIA RESIDENZIALE PUBBLICA	C	1.362.251,62	158.132,41	158.132,41		1.204.119,21
	R	13.552.585,93	13.521.107,30	7.929.744,63	5.591.362,67	31.478,63
	T	14.914.837,55	13.679.239,71	8.087.877,04	5.591.362,67	1.235.597,84
<i>di cui</i>						
<i>TITOLO I - SPESE CORRENTI</i>	<i>C</i>					
	<i>R</i>	<i>5.255.339,82</i>	<i>5.231.154,67</i>	<i>5.203.813,25</i>	<i>27.341,42</i>	<i>24.185,15</i>
	<i>T</i>	<i>5.255.339,82</i>	<i>5.231.154,67</i>	<i>5.203.813,25</i>	<i>27.341,42</i>	<i>24.185,15</i>
<i>TITOLO II - SPESE DI INVESTIMENTO</i>	<i>C</i>	<i>1.362.251,62</i>	<i>158.132,41</i>	<i>158.132,41</i>		<i>1.204.119,21</i>
	<i>R</i>	<i>8.297.246,11</i>	<i>8.289.952,63</i>	<i>2.725.931,38</i>	<i>5.564.021,25</i>	<i>7.293,48</i>
	<i>T</i>	<i>9.659.497,73</i>	<i>8.448.085,04</i>	<i>2.884.063,79</i>	<i>5.564.021,25</i>	<i>1.211.412,69</i>
Funzione 13 - INFRASTRUTTURE PER MOBILITA' E RETI	C	42.488.526,50	36.458.981,21	20.483.966,13	15.975.015,08	6.029.545,29
	R	69.901.227,02	63.895.311,16	24.617.124,16	39.278.187,00	6.005.915,86
	T	112.389.753,52	100.354.292,37	45.101.090,29	55.253.202,08	12.035.461,15
<i>di cui</i>						
<i>TITOLO I - SPESE CORRENTI</i>	<i>C</i>	<i>25.527.300,00</i>	<i>23.028.428,34</i>	<i>15.342.440,44</i>	<i>7.685.987,90</i>	<i>2.498.871,66</i>
	<i>R</i>	<i>11.620.972,58</i>	<i>9.556.754,91</i>	<i>7.898.523,26</i>	<i>1.658.231,65</i>	<i>2.064.217,67</i>
	<i>T</i>	<i>37.148.272,58</i>	<i>32.585.183,25</i>	<i>23.240.963,70</i>	<i>9.344.219,55</i>	<i>4.563.089,33</i>
<i>TITOLO II - SPESE DI INVESTIMENTO</i>	<i>C</i>	<i>16.961.226,50</i>	<i>13.430.552,87</i>	<i>5.141.525,69</i>	<i>8.289.027,18</i>	<i>3.530.673,63</i>
	<i>R</i>	<i>58.280.254,44</i>	<i>54.338.556,25</i>	<i>16.718.600,90</i>	<i>37.619.955,35</i>	<i>3.941.698,19</i>
	<i>T</i>	<i>75.241.480,94</i>	<i>67.769.109,12</i>	<i>21.860.126,59</i>	<i>45.908.982,53</i>	<i>7.472.371,82</i>



RIEPILOGO GENERALE PER FUNZIONI OBIETTIVO E TITOLI ISTAT

PARTE 1 - SPESE PER L'ATTIVITA' DELLA REGIONE


Codifica		Previsioni finali di competenza e residui passivi accertati al 01/01/2012	Totale impegni e riaccertamenti su residui passivi	Somme pagate	Somme rimaste da pagare	Economie o eccedenze di impegni su previsioni finali e residui passivi
Funzione 14 - GOVERNO DEL TERRITORIO	C	65.474.835,90	52.389.888,85	32.665.619,48	19.724.269,37	13.084.947,05
	R	98.115.197,56	91.789.302,34	23.243.326,26	68.545.976,08	6.325.895,22
	T	163.590.033,46	144.179.191,19	55.908.945,74	88.270.245,45	19.410.842,27
<i>di cui</i>	<i>TITOLO I - SPESE CORRENTI</i>	<i>C 34.089.372,53</i>	<i>28.394.131,66</i>	<i>23.032.857,93</i>	<i>5.361.273,73</i>	<i>5.695.240,87</i>
	<i>R 6.389.843,57</i>	<i>5.156.143,03</i>	<i>3.799.417,65</i>	<i>1.356.725,38</i>	<i>1.233.700,54</i>	
	<i>T 40.479.216,10</i>	<i>33.550.274,69</i>	<i>26.832.275,58</i>	<i>6.717.999,11</i>	<i>6.928.941,41</i>	
	<i>TITOLO II - SPESE DI INVESTIMENTO</i>	<i>C 31.385.463,37</i>	<i>23.995.757,19</i>	<i>9.632.761,55</i>	<i>14.362.995,64</i>	<i>7.389.706,18</i>
	<i>R 91.725.353,99</i>	<i>86.633.159,31</i>	<i>19.443.908,61</i>	<i>67.189.250,70</i>	<i>5.092.194,68</i>	
	<i>T 123.110.817,36</i>	<i>110.628.916,50</i>	<i>29.076.670,16</i>	<i>81.552.246,34</i>	<i>12.481.900,86</i>	
Funzione 15 - ONERI NON RIPARTIBILI	C	185.523.056,58	169.588.729,95	168.233.460,74	1.355.269,21	15.934.326,63
	R	11.012.160,91	10.648.923,86	7.245.069,70	3.403.854,16	363.237,05
	T	196.535.217,49	180.237.653,81	175.478.530,44	4.759.123,37	16.297.563,68
<i>di cui</i>	<i>TITOLO I - SPESE CORRENTI</i>	<i>C 138.477.532,05</i>	<i>123.684.233,45</i>	<i>122.467.359,62</i>	<i>1.216.873,83</i>	<i>14.793.298,60</i>
	<i>R 6.448.028,13</i>	<i>6.185.364,40</i>	<i>4.036.590,21</i>	<i>2.148.774,19</i>	<i>262.663,73</i>	
	<i>T 144.925.560,18</i>	<i>129.869.597,85</i>	<i>126.503.949,83</i>	<i>3.365.648,02</i>	<i>15.055.962,33</i>	
	<i>TITOLO II - SPESE DI INVESTIMENTO</i>	<i>C 513.024,53</i>	<i>310.808,83</i>	<i>172.413,45</i>	<i>138.395,38</i>	<i>202.215,70</i>
	<i>R 2.714.132,78</i>	<i>2.613.559,46</i>	<i>1.358.479,49</i>	<i>1.255.079,97</i>	<i>100.573,32</i>	
	<i>T 3.227.157,31</i>	<i>2.924.368,29</i>	<i>1.530.892,94</i>	<i>1.393.475,35</i>	<i>302.789,02</i>	
	<i>TITOLO III - SPESE PER RIMBORSO DI MUTUI E PRESTITI</i>	<i>C 46.532.500,00</i>	<i>45.593.687,67</i>	<i>45.593.687,67</i>		<i>938.812,33</i>
	<i>R 1.850.000,00</i>	<i>1.850.000,00</i>	<i>1.850.000,00</i>			
	<i>T 48.382.500,00</i>	<i>47.443.687,67</i>	<i>47.443.687,67</i>			<i>938.812,33</i>



RIEPILOGO GENERALE PER FUNZIONI OBIETTIVO E TITOLI ISTAT

PARTE 1 - SPESE PER L'ATTIVITA' DELLA REGIONE

Codifica		Previsioni finali di competenza e residui passivi accertati al 01//01/2012	Totale impegni e riaccertamenti su residui passivi	Somme pagate	Somme rimaste da pagare	Economie o eccedenze di impegni su previsioni finali e residui passivi
Funzione 16 - FONDI DI RISERVA E GLOBALI	C	26.703.588,22				26.703.588,22
	R					
	T	26.703.588,22				26.703.588,22
<i>di cui</i> TITOLO I - SPESE CORRENTI	C	11.203.588,22				11.203.588,22
	R					
	T	11.203.588,22				11.203.588,22
TITOLO II - SPESE DI INVESTIMENTO	C	15.500.000,00				15.500.000,00
	R					
	T	15.500.000,00				15.500.000,00
TOTALE PARTE 1	C	1.531.928.915,97	1.409.793.186,47	1.088.576.975,59	321.216.210,88	122.135.729,50
	R	913.689.101,08	848.441.604,89	314.436.906,46	534.004.698,43	65.247.496,19
	T	2.445.618.017,05	2.258.234.791,36	1.403.013.882,05	855.220.909,31	187.383.225,69
<i>di cui</i> TITOLO I - SPESE CORRENTI	C	1.166.924.596,99	1.099.636.515,90	954.951.590,07	144.684.925,83	67.288.081,09
	R	219.196.837,78	191.243.501,06	102.487.860,06	88.755.641,00	27.953.336,72
	T	1.386.121.434,77	1.290.880.016,96	1.057.439.450,13	233.440.566,83	95.241.417,81
TITOLO II - SPESE DI INVESTIMENTO	C	318.471.818,98	264.562.982,90	88.031.697,85	176.531.285,05	53.908.836,08
	R	692.642.263,30	655.348.103,83	210.099.046,40	445.249.057,43	37.294.159,47
	T	1.011.114.082,28	919.911.086,73	298.130.744,25	621.780.342,48	91.202.995,55
TITOLO III - SPESE PER RIMBORSO DI MUTUI E PRESTITI	C	46.532.500,00	45.593.687,67	45.593.687,67		938.812,33
	R	1.850.000,00	1.850.000,00	1.850.000,00		
	T	48.382.500,00	47.443.687,67	47.443.687,67		938.812,33


	REGIONE AUTONOMA VALLE D'AOSTA REGION AUTONOME VALLEES D'AOSTE	RENDICONTO PER L'ESERCIZIO FINANZIARIO 2012			RIEPILOGO SPESA
RIEPILOGO GENERALE PER FUNZIONI OBIETTIVO E TITOLI ISTAT					
PARTE 2 - SPESE PER CONTABILITA' SPECIALI E PARTITE DI GIRO					
Codifica	Previsioni finali di competenza e residui passivi accertati al 01/01/2012	Totale impegni e riaccertamenti su residui passivi	Somme pagate	Somme rimaste da pagare	Economie o eccedenze di impegni su previsioni finali e residui passivi
Funzione 1 - CONTABILITA' SPECIALI E PARTITE DI GIRO <i>di cui TITOLO IV - SPESE PER PARTITE DI GIRO</i>	C 142.750.605,39 R 21.977.699,56 T 164.728.304,95 <i>C 142.750.605,39</i> <i>R 21.977.699,56</i> <i>T 164.728.304,95</i>	99.528.411,94 21.963.394,52 121.491.806,46 <i>99.528.411,94</i> <i>21.963.394,52</i> <i>121.491.806,46</i>	78.452.552,43 15.680.485,49 94.133.037,92 <i>78.452.552,43</i> <i>15.680.485,49</i> <i>94.133.037,92</i>	21.075.859,51 6.282.909,03 27.358.768,54 <i>21.075.859,51</i> <i>6.282.909,03</i> <i>27.358.768,54</i>	43.222.193,45 14.305,04 43.236.498,49 <i>43.222.193,45</i> <i>14.305,04</i> <i>43.236.498,49</i>
TOTALE PARTE 2	C 142.750.605,39 R 21.977.699,56 T 164.728.304,95	99.528.411,94 21.963.394,52 121.491.806,46	78.452.552,43 15.680.485,49 94.133.037,92	21.075.859,51 6.282.909,03 27.358.768,54	43.222.193,45 14.305,04 43.236.498,49
TOTALE SPESA	C 1.674.679.521,36 R 935.666.800,64 T 2.610.346.322,00	1.509.321.598,41 870.404.999,41 2.379.726.597,82	1.167.029.528,02 330.117.391,95 1.497.146.919,97	342.292.070,39 540.287.607,46 882.579.677,85	165.357.922,95 65.261.801,23 230.619.724,18



RIEPILOGO GENERALE PER FUNZIONI OBIETTIVO, AREE OMOGENEE E UNITA' PREVISIONALI DI BASE

PARTE 1 - SPESE PER L'ATTIVITA' DELLA REGIONE

Codifica		Previsioni finali di competenza e residui passivi accertati al 01//01/2012	Totale impegni e riaccertamenti su residui passivi	Somme pagate	Somme rimaste da pagare	Economie o eccedenze di impegni su previsioni finali e residui passivi
Funzione 1 - FUNZIONAMENTO DEGLI ORGANI ISTITUZIONALI	C	15.924.881,30	15.653.091,02	11.739.978,92	3.913.112,10	271.790,28
	R	514.242,03	458.354,77	437.388,77	20.966,00	55.887,26
	T	16.439.123,33	16.111.445,79	12.177.367,69	3.934.078,10	327.677,54
Area 1 - FUNZIONAMENTO DEGLI ORGANI ISTITUZIONALI	C	15.924.881,30	15.653.091,02	11.739.978,92	3.913.112,10	271.790,28
	R	514.242,03	458.354,77	437.388,77	20.966,00	55.887,26
	T	16.439.123,33	16.111.445,79	12.177.367,69	3.934.078,10	327.677,54
UPB 10 - CONSIGLIO REGIONALE	C	13.598.000,00	13.598.000,00	11.248.000,00	2.350.000,00	
	R					
	T	13.598.000,00	13.598.000,00	11.248.000,00	2.350.000,00	
UPB 11 - GIUNTA REGIONALE E PRESIDENTE DELLA REGIONE	C	909.504,00	756.313,98	100.361,72	655.952,26	153.190,02
	R	488.433,58	432.569,73	421.041,73	11.528,00	55.863,85
	T	1.397.937,58	1.188.883,71	521.403,45	667.480,26	209.053,87
UPB 12 - ISTITUZIONI DIVERSE	C	972.377,30	919.614,22	389.281,34	530.332,88	52.763,08
	R	25.731,04	25.731,04	16.293,04	9.438,00	
	T	998.108,34	945.345,26	405.574,38	539.770,88	52.763,08
UPB 13 - CONSULTAZIONI ELETTORALI E REFERENDARIE	C	445.000,00	379.162,82	2.335,86	376.826,96	65.837,18
	R	77,41	54,00	54,00		23,41
	T	445.077,41	379.216,82	2.389,86	376.826,96	65.860,59
TOTALE TITOLO 1	C	15.924.881,30	15.653.091,02	11.739.978,92	3.913.112,10	271.790,28
	R	514.242,03	458.354,77	437.388,77	20.966,00	55.887,26
	T	16.439.123,33	16.111.445,79	12.177.367,69	3.934.078,10	327.677,54

	REGIONE AUTONOMA VALLE D'AOSTA REGION AUTONOME VALLEE D'AOSTE	RENDICONTO PER L'ESERCIZIO FINANZIARIO 2012			RIEPILOGO SPESA
RIEPILOGO GENERALE PER FUNZIONI OBIETTIVO, AREE OMOGENEE E UNITA' PREVISIONALI DI BASE					
PARTE 1 - SPESE PER L'ATTIVITA' DELLA REGIONE					
Codifica	Previsioni finali di competenza e residui passivi accertati al 01/01/2012	Totale impegni e riaccertamenti su residui passivi	Somme pagate	Somme rimaste da pagare	Economie o eccedenze di impegni su previsioni finali e residui passivi
Funzione 2 - PERSONALE	C 258.880.102,93	249.485.598,49	226.572.594,83	22.913.003,66	9.394.504,44
	R 33.653.169,54	24.859.315,78	23.600.072,80	1.259.242,98	8.793.853,76
	T 292.533.272,47	274.344.914,27	250.172.667,63	24.172.246,64	18.188.358,20
Area 1 - PERSONALE REGIONALE	C 131.553.420,48	124.896.575,62	112.828.478,82	12.068.096,80	6.656.844,86
	R 20.878.627,30	13.799.131,96	13.239.626,06	559.505,90	7.079.495,34
	T 152.432.047,78	138.695.707,58	126.068.104,88	12.627.602,70	13.736.340,20
UPB 10 - TRATTAMENTO ECONOMICO DEL PERSONALE REGIONALE	C 126.108.265,38	120.070.251,70	109.727.622,52	10.342.629,18	6.038.013,68
	R 18.115.692,05	12.030.582,44	11.939.014,60	91.567,84	6.085.109,61
	T 144.223.957,43	132.100.834,14	121.666.637,12	10.434.197,02	12.123.123,29
UPB 12 - ALTRI INTERVENTI PER IL PERSONALE REGIONALE	C 5.445.155,10	4.826.323,92	3.100.856,30	1.725.467,62	618.831,18
	R 2.762.935,25	1.768.549,52	1.300.611,46	467.938,06	994.385,73
	T 8.208.090,35	6.594.873,44	4.401.467,76	2.193.405,68	1.613.216,91
TOTALE TITOLO 1	C 131.553.420,48	124.896.575,62	112.828.478,82	12.068.096,80	6.656.844,86
	R 20.878.627,30	13.799.131,96	13.239.626,06	559.505,90	7.079.495,34
	T 152.432.047,78	138.695.707,58	126.068.104,88	12.627.602,70	13.736.340,20



RIEPILOGO GENERALE PER FUNZIONI OBIETTIVO, AREE OMOGENEE E UNITA' PREVISIONALI DI BASE

PARTE 1 - SPESE PER L'ATTIVITA' DELLA REGIONE

Codifica		Previsioni finali di competenza e residui passivi accertati al 01//01/2012	Totale impegni e riaccertamenti su residui passivi	Somme pagate	Somme rimaste da pagare	Economie o eccedenze di impegni su previsioni finali e residui passivi
Area 2 - PERSONALE DIRETTIVO E DOCENTE SCUOLE	C	117.565.682,45	115.971.124,99	106.765.033,16	9.206.091,83	1.594.557,46
	R	10.027.562,31	9.539.012,54	9.102.723,57	436.288,97	488.549,77
	T	127.593.244,76	125.510.137,53	115.867.756,73	9.642.380,80	2.083.107,23
UPB 10 - TRATTAMENTO ECONOMICO DEL PERSONALE DIRETTIVO E DOCENTE DELLE SCUOLE	C	117.178.903,95	115.590.227,31	106.510.631,74	9.079.595,57	1.588.676,64
	R	9.661.583,24	9.329.313,24	8.953.691,78	375.621,46	332.270,00
	T	126.840.487,19	124.919.540,55	115.464.323,52	9.455.217,03	1.920.946,64
UPB 12 - ALTRI INTERVENTI PER IL PERSONALE DIRETTIVO E DOCENTE DELLE SCUOLE	C	386.778,50	380.897,68	254.401,42	126.496,26	5.880,82
	R	365.979,07	209.699,30	149.031,79	60.667,51	156.279,77
	T	752.757,57	590.596,98	403.433,21	187.163,77	162.160,59
TOTALE TITOLO 1	C	117.565.682,45	115.971.124,99	106.765.033,16	9.206.091,83	1.594.557,46
	R	10.027.562,31	9.539.012,54	9.102.723,57	436.288,97	488.549,77
	T	127.593.244,76	125.510.137,53	115.867.756,73	9.642.380,80	2.083.107,23



RIEPILOGO GENERALE PER FUNZIONI OBIETTIVO, AREE OMOGENEE E UNITA' PREVISIONALI DI BASE

PARTE 1 - SPESE PER L'ATTIVITA' DELLA REGIONE


Codifica		Previsioni finali di competenza e residui passivi accertati al 01/01/2012	Totale impegni e riaccertamenti su residui passivi	Somme pagate	Somme rimaste da pagare	Economie o eccedenze di impegni su previsioni finali e residui passivi
Area 3 - PERSONALE PER INTERVENTI DI SETTORE	C	9.761.000,00	8.617.897,88	6.979.082,85	1.638.815,03	1.143.102,12
	R	2.746.979,93	1.521.171,28	1.257.723,17	263.448,11	1.225.808,65
	T	12.507.979,93	10.139.069,16	8.236.806,02	1.902.263,14	2.368.910,77
UPB 10 - PERSONALE ASSUNTO CON CCNL NELL'AMBITO DEL SETTORE DELLE RISORSE NATURALI	C	7.363.000,00	6.587.342,19	5.230.215,37	1.357.126,82	775.657,81
	R	2.355.187,78	1.307.294,01	1.043.845,90	263.448,11	1.047.893,77
	T	9.718.187,78	7.894.636,20	6.274.061,27	1.620.574,93	1.823.551,58
UPB 11 - PERSONALE ASSUNTO CON CCNL NELL'AMBITO DEL SETTORE DELL'AGRICOLTURA	C	1.785.000,00	1.555.174,86	1.372.799,30	182.375,56	229.825,14
	R	194.386,54	141.361,41	141.361,41		53.025,13
	T	1.979.386,54	1.696.536,27	1.514.160,71	182.375,56	282.850,27
UPB 12 - PERSONALE ASSUNTO CON CCNL NELL'AMBITO DEL SETTORE DEI LAVORI PUBBLICI	C	613.000,00	475.380,83	376.068,18	99.312,65	137.619,17
	R	197.405,61	72.515,86	72.515,86		124.889,75
	T	810.405,61	547.896,69	448.584,04	99.312,65	262.508,92
TOTALE TITOLO 1	C	9.761.000,00	8.617.897,88	6.979.082,85	1.638.815,03	1.143.102,12
	R	2.746.979,93	1.521.171,28	1.257.723,17	263.448,11	1.225.808,65
	T	12.507.979,93	10.139.069,16	8.236.806,02	1.902.263,14	2.368.910,77



RIEPILOGO GENERALE PER FUNZIONI OBIETTIVO, AREE OMOGENEE E UNITA' PREVISIONALI DI BASE

PARTE 1 - SPESE PER L'ATTIVITA' DELLA REGIONE

Codifica		Previsioni finali di competenza e residui passivi accertati al 01//01/2012	Totale impegni e riaccertamenti su residui passivi	Somme pagate	Somme rimaste da pagare	Economie o eccedenze di impegni su previsioni finali e residui passivi
Funzione 3 - SERVIZI GENERALI	C	52.225.460,04	44.352.698,24	27.777.622,19	16.575.076,05	7.872.761,80
	R	38.524.540,20	34.589.485,79	19.441.008,93	15.148.476,86	3.935.054,41
	T	90.750.000,24	78.942.184,03	47.218.631,12	31.723.552,91	11.807.816,21
Area 1 - ONERI PER SERVIZI E SPESE GENERALI	C	18.596.162,80	15.828.906,56	10.439.260,10	5.389.646,46	2.767.256,24
	R	9.026.004,94	7.307.405,54	5.798.303,21	1.509.102,33	1.718.599,40
	T	27.622.167,74	23.136.312,10	16.237.563,31	6.898.748,79	4.485.855,64
UPB 10 - SERVIZI E SPESE GENERALI	C	14.689.938,12	13.290.935,17	8.782.067,89	4.508.867,28	1.399.002,95
	R	5.557.153,91	4.178.155,93	3.259.802,17	918.353,76	1.378.997,98
	T	20.247.092,03	17.469.091,10	12.041.870,06	5.427.221,04	2.778.000,93
UPB 11 - COMITATI E COMMISSIONI	C	1.455.773,68	860.729,02	491.411,67	369.317,35	595.044,66
	R	422.173,53	302.679,72	252.607,68	50.072,04	119.493,81
	T	1.877.947,21	1.163.408,74	744.019,35	419.389,39	714.538,47
UPB 12 - CONGRESSI, CONVEGNI, MANIFESTAZIONI	C	1.077.757,00	690.128,31	566.630,10	123.498,21	387.628,69
	R	379.436,76	370.200,88	205.902,71	164.298,17	9.235,88
	T	1.457.193,76	1.060.329,19	772.532,81	287.796,38	396.864,57
UPB 13 - CONSULENZE STUDI E COLLABORAZIONI TECNICHE	C	979.640,00	767.021,55	461.112,78	305.908,77	212.618,45
	R	685.637,45	582.074,05	433.828,66	148.245,39	103.563,40
	T	1.665.277,45	1.349.095,60	894.941,44	454.154,16	316.181,85
TOTALE TITOLO 1	C	18.203.108,80	15.608.814,05	10.301.222,44	5.307.591,61	2.594.294,75
	R	7.044.401,65	5.433.110,58	4.152.141,22	1.280.969,36	1.611.291,07
	T	25.247.510,45	21.041.924,63	14.453.363,66	6.588.560,97	4.205.585,82

	REGIONE AUTONOMA VALLE D'AOSTA REGION AUTONOME VALLEE D'AOSTE	RENDICONTO PER L'ESERCIZIO FINANZIARIO 2012			RIEPILOGO SPESA
RIEPILOGO GENERALE PER FUNZIONI OBIETTIVO, AREE OMOGENEE E UNITA' PREVISIONALI DI BASE					
PARTE 1 - SPESE PER L'ATTIVITA' DELLA REGIONE					
Codifica	Previsioni finali di competenza e residui passivi accertati al 01/01/2012	Totale impegni e riaccertamenti su residui passivi	Somme pagate	Somme rimaste da pagare	Economie o eccedenze di impegni su previsioni finali e residui passivi
UPB 20 - ACQUISTO MOBILI, ATTREZZATURE E AUTOMEZZI	C 393.054,00 R 1.981.603,29 T 2.374.657,29	220.092,51 1.874.294,96 2.094.387,47	138.037,66 1.646.161,99 1.784.199,65	82.054,85 228.132,97 310.187,82	172.961,49 107.308,33 280.269,82
TOTALE TITOLO 2	C 393.054,00 R 1.981.603,29 T 2.374.657,29	220.092,51 1.874.294,96 2.094.387,47	138.037,66 1.646.161,99 1.784.199,65	82.054,85 228.132,97 310.187,82	172.961,49 107.308,33 280.269,82
Area 2 - ONERI FISCALI, LEGALI, ASSICURATIVI E CONTRATTUALI	C 14.891.509,05 R 2.497.390,23 T 17.388.899,28	11.800.018,53 1.668.484,55 13.468.503,08	9.782.754,67 1.239.747,93 11.022.502,60	2.017.263,86 428.736,62 2.446.000,48	3.091.490,52 828.905,68 3.920.396,20
UPB 10 - ONERI FISCALI, LEGALI, ASSICURATIVI E CONTRATTUALI	C 14.891.509,05 R 2.497.390,23 T 17.388.899,28	11.800.018,53 1.668.484,55 13.468.503,08	9.782.754,67 1.239.747,93 11.022.502,60	2.017.263,86 428.736,62 2.446.000,48	3.091.490,52 828.905,68 3.920.396,20
TOTALE TITOLO 1	C 14.891.509,05 R 2.497.390,23 T 17.388.899,28	11.800.018,53 1.668.484,55 13.468.503,08	9.782.754,67 1.239.747,93 11.022.502,60	2.017.263,86 428.736,62 2.446.000,48	3.091.490,52 828.905,68 3.920.396,20
Area 3 - SISTEMA INFORMATICO REGIONALE	C 10.199.613,63 R 9.854.633,32 T 20.054.246,95	9.809.932,10 9.386.828,51 19.196.760,61	5.130.942,66 6.181.818,91 11.312.761,57	4.678.989,44 3.205.009,60 7.883.999,04	389.681,53 467.804,81 857.486,34
UPB 10 - GESTIONE DEL SISTEMA INFORMATICO REGIONALE	C 5.780.613,63 R 2.392.862,27 T 8.173.475,90	5.546.306,72 2.173.221,72 7.719.528,44	3.211.526,84 1.892.612,26 5.104.139,10	2.334.779,88 280.609,46 2.615.389,34	234.306,91 219.640,55 453.947,46
TOTALE TITOLO 1	C 5.780.613,63 R 2.392.862,27 T 8.173.475,90	5.546.306,72 2.173.221,72 7.719.528,44	3.211.526,84 1.892.612,26 5.104.139,10	2.334.779,88 280.609,46 2.615.389,34	234.306,91 219.640,55 453.947,46



RIEPILOGO GENERALE PER FUNZIONI OBIETTIVO, AREE OMOGENEE E UNITA' PREVISIONALI DI BASE

PARTE 1 - SPESE PER L'ATTIVITA' DELLA REGIONE

Codifica		Previsioni finali di competenza e residui passivi accertati al 01//01/2012	Totale impegni e riaccertamenti su residui passivi	Somme pagate	Somme rimaste da pagare	Economie o eccedenze di impegni su previsioni finali e residui passivi
UPB 20 - INVESTIMENTI PER IL SISTEMA INFORMATICO REGIONALE	C	4.419.000,00	4.263.625,38	1.919.415,82	2.344.209,56	155.374,62
	R	7.461.771,05	7.213.606,79	4.289.206,65	2.924.400,14	248.164,26
	T	11.880.771,05	11.477.232,17	6.208.622,47	5.268.609,70	403.538,88
TOTALE TITOLO 2	C	4.419.000,00	4.263.625,38	1.919.415,82	2.344.209,56	155.374,62
	R	7.461.771,05	7.213.606,79	4.289.206,65	2.924.400,14	248.164,26
	T	11.880.771,05	11.477.232,17	6.208.622,47	5.268.609,70	403.538,88
Area 4 - INTERVENTI RELATIVI AL PATRIMONIO IMMOBILIARE DELLA REGIONE	C	8.538.174,56	6.913.841,05	2.424.664,76	4.489.176,29	1.624.333,51
	R	17.146.511,71	16.226.767,19	6.221.138,88	10.005.628,31	919.744,52
	T	25.684.686,27	23.140.608,24	8.645.803,64	14.494.804,60	2.544.078,03
UPB 10 - GESTIONE E MANUTENZIONE ORDINARIA DEL PATRIMONIO IMMOBILIARE DELLA REGIONE	C	2.982.108,00	2.934.415,94	1.175.577,31	1.758.838,63	47.692,06
	R	1.999.786,46	1.943.281,30	1.449.167,05	494.114,25	56.505,16
	T	4.981.894,46	4.877.697,24	2.624.744,36	2.252.952,88	104.197,22
TOTALE TITOLO 1	C	2.982.108,00	2.934.415,94	1.175.577,31	1.758.838,63	47.692,06
	R	1.999.786,46	1.943.281,30	1.449.167,05	494.114,25	56.505,16
	T	4.981.894,46	4.877.697,24	2.624.744,36	2.252.952,88	104.197,22
UPB 20 - INVESTIMENTI PER LA VALORIZZAZIONE DELLE STRUTTURE	C	5.556.066,56	3.979.425,11	1.249.087,45	2.730.337,66	1.576.641,45
	R	15.146.725,25	14.283.485,89	4.771.971,83	9.511.514,06	863.239,36
	T	20.702.791,81	18.262.911,00	6.021.059,28	12.241.851,72	2.439.880,81
TOTALE TITOLO 2	C	5.556.066,56	3.979.425,11	1.249.087,45	2.730.337,66	1.576.641,45
	R	15.146.725,25	14.283.485,89	4.771.971,83	9.511.514,06	863.239,36
	T	20.702.791,81	18.262.911,00	6.021.059,28	12.241.851,72	2.439.880,81



RIEPILOGO GENERALE PER FUNZIONI OBIETTIVO, AREE OMOGENEE E UNITA' PREVISIONALI DI BASE

PARTE 1 - SPESE PER L'ATTIVITA' DELLA REGIONE

Codifica		Previsioni finali di competenza e residui passivi accertati al 01/01/2012	Totale impegni e riaccertamenti su residui passivi	Somme pagate	Somme rimaste da pagare	Economie o eccedenze di impegni su previsioni finali e residui passivi
Funzione 4 - FINANZA LOCALE	C	257.079.779,46	253.084.150,28	191.980.168,49	61.103.981,79	3.995.629,18
	R	201.692.209,55	192.208.304,69	60.752.277,94	131.456.026,75	9.483.904,86
	T	458.771.989,01	445.292.454,97	252.732.446,43	192.560.008,54	13.479.534,04
Area 1 - TRASFERIMENTI DI FINANZA LOCALE SENZA VINCOLO DI DESTINAZIONE	C	111.514.152,50	111.345.046,00	106.146.528,35	5.198.517,65	169.106,50
	R	385.000,37	385.000,37	385.000,37		
	T	111.899.152,87	111.730.046,37	106.531.528,72	5.198.517,65	169.106,50
UPB 10 - TRASFERIMENTI CORRENTI DI FINANZA LOCALE SENZA VINCOLO DI DESTINAZIONE	C	103.034.022,00	103.034.022,00	98.208.942,36	4.825.079,64	
	R	385.000,37	385.000,37	385.000,37		
	T	103.419.022,37	103.419.022,37	98.593.942,73	4.825.079,64	
TOTALE TITOLO 1	C	103.034.022,00	103.034.022,00	98.208.942,36	4.825.079,64	
	R	385.000,37	385.000,37	385.000,37		
	T	103.419.022,37	103.419.022,37	98.593.942,73	4.825.079,64	
UPB 20 - TRASFERIMENTI PER SPESE DI INVESTIMENTO DI FINANZA LOCALE SENZA VINCOLO DI DESTINAZIONE	C	8.480.130,50	8.311.024,00	7.937.585,99	373.438,01	169.106,50
	R					
	T	8.480.130,50	8.311.024,00	7.937.585,99	373.438,01	169.106,50
TOTALE TITOLO 2	C	8.480.130,50	8.311.024,00	7.937.585,99	373.438,01	169.106,50
	R					
	T	8.480.130,50	8.311.024,00	7.937.585,99	373.438,01	169.106,50



RIEPILOGO GENERALE PER FUNZIONI OBIETTIVO, AREE OMOGENEE E UNITA' PREVISIONALI DI BASE

PARTE 1 - SPESE PER L'ATTIVITA' DELLA REGIONE

Codifica		Previsioni finali di competenza e residui passivi accertati al 01//01/2012	Totale impegni e riaccertamenti su residui passivi	Somme pagate	Somme rimaste da pagare	Economie o eccedenze di impegni su previsioni finali e residui passivi
Area 2 - INTERVENTI DI FINANZA LOCALE CON VINCOLO SETTORIALE DI DESTINAZIONE	C	115.762.148,62	113.704.038,42	73.416.576,41	40.287.462,01	2.058.110,20
	R	78.114.124,65	72.369.614,32	24.364.479,18	48.005.135,14	5.744.510,33
	T	193.876.273,27	186.073.652,74	97.781.055,59	88.292.597,15	7.802.620,53



RIEPILOGO GENERALE PER FUNZIONI OBIETTIVO, AREE OMOGENEE E UNITA' PREVISIONALI DI BASE

PARTE 1 - SPESE PER L'ATTIVITA' DELLA REGIONE

Codifica		Previsioni finali di competenza e residui passivi accertati al 01/01/2012	Totale impegni e riaccertamenti su residui passivi	Somme pagate	Somme rimaste da pagare	Economie o eccedenze di impegni su previsioni finali e residui passivi
UPB 10 - INTERVENTI CORRENTI DI FINANZA LOCALE CON VINCOLO DI DESTINAZIONE NEL SETTORE DEI SERVIZI GENERALI E DELLO SVILUPPO ECONOMICO	C	3.899.700,00	3.894.851,71	2.955.016,52	939.835,19	4.848,29
	R	15.618,75	15.618,75	14.650,27	968,48	
	T	3.915.318,75	3.910.470,46	2.969.666,79	940.803,67	4.848,29
UPB 11 - INTERVENTI CORRENTI DI FINANZA LOCALE CON VINCOLO DI DESTINAZIONE NEL SETTORE DELLE POLITICHE SOCIALI	C	41.650.727,29	41.260.879,65	26.245.871,09	15.015.008,56	389.847,64
	R	15.527.838,66	14.907.870,71	10.427.548,71	4.480.322,00	619.967,95
	T	57.178.565,95	56.168.750,36	36.673.419,80	19.495.330,56	1.009.815,59
UPB 12 - INTERVENTI CORRENTI DI FINANZA LOCALE CON VINCOLO DI DESTINAZIONE NEL SETTORE DELL'ISTRUZIONE E CULTURA	C	5.000.000,00	4.934.700,26	4.741.057,54	193.642,72	65.299,74
	R					
	T	5.000.000,00	4.934.700,26	4.741.057,54	193.642,72	65.299,74
UPB 13 - INTERVENTI CORRENTI DI FINANZA LOCALE CON VINCOLO DI DESTINAZIONE NEL SETTORE DELL'ORDINE PUBBLICO E SICUREZZA DEL TERRITORIO	C	540.000,00	439.132,07	179.566,04	259.566,03	100.867,93
	R	1.544.907,19	737.661,43	705.161,43	32.500,00	807.245,76
	T	2.084.907,19	1.176.793,50	884.727,47	292.066,03	908.113,69
UPB 14 - INTERVENTI CORRENTI DI FINANZA LOCALE CON VINCOLO DI DESTINAZIONE NEL SETTORE DEI TRASPORTI	C	10.036.000,00	10.013.904,98	8.589.714,02	1.424.190,96	22.095,02
	R					
	T	10.036.000,00	10.013.904,98	8.589.714,02	1.424.190,96	22.095,02
UPB 16 - INTERVENTI CORRENTI DI FINANZA LOCALE CON VINCOLO DI DESTINAZIONE PER OPERE DI PUBBLICA UTILITA'	C	1.500.000,00	1.500.000,00	900.000,00	600.000,00	
	R					
	T	1.500.000,00	1.500.000,00	900.000,00	600.000,00	
UPB 17 - INTERVENTI CORRENTI DI FINANZA LOCALE CON VINCOLO DI DESTINAZIONE NEL SETTORE DEL TURISMO E IMPIANTI A FUNE	C	95.000,00				95.000,00
	R					
	T	95.000,00				95.000,00



RIEPILOGO GENERALE PER FUNZIONI OBIETTIVO, AREE OMOGENEE E UNITA' PREVISIONALI DI BASE

PARTE 1 - SPESE PER L'ATTIVITA' DELLA REGIONE

Codifica	Previsioni finali di competenza e residui passivi accertati al 01//01/2012	Totale impegni e riaccertamenti su residui passivi	Somme pagate	Somme rimaste da pagare	Economie o eccedenze di impegni su previsioni finali e residui passivi
UPB 18 - CONCORSO DEI COMUNI DELLA VALLE D'AOSTA AL RIEQUILIBRIO DELLA FINANZA PUBBLICA	C 7.000.000,00 R 7.000.000,00 T 7.000.000,00	7.000.000,00 7.000.000,00	7.000.000,00 7.000.000,00		
TOTALE TITOLO 1	C 69.721.427,29 R 17.088.364,60 T 86.809.791,89	69.043.468,67 15.661.150,89 84.704.619,56	50.611.225,21 11.147.360,41 61.758.585,62	18.432.243,46 4.513.790,48 22.946.033,94	677.958,62 1.427.213,71 2.105.172,33



RIEPILOGO GENERALE PER FUNZIONI OBIETTIVO, AREE OMOGENEE E UNITA' PREVISIONALI DI BASE

PARTE 1 - SPESE PER L'ATTIVITA' DELLA REGIONE

Codifica		Previsioni finali di competenza e residui passivi accertati al 01/01/2012	Totale impegni e riaccertamenti su residui passivi	Somme pagate	Somme rimaste da pagare	Economie o eccedenze di impegni su previsioni finali e residui passivi
UPB 20 - INTERVENTI D'INVESTIMENTO DI FINANZA LOCALE CON VINCOLO DI DESTINAZIONE PER LO SVILUPPO ECONOMICO	C	725.971,00	710.956,66	317.373,33	393.583,33	15.014,34
	R	6.865.350,13	4.696.339,09	408.675,26	4.287.663,83	2.169.011,04
	T	7.591.321,13	5.407.295,75	726.048,59	4.681.247,16	2.184.025,38
UPB 21 - INTERVENTI D'INVESTIMENTO DI FINANZA LOCALE CON VINCOLO DI DESTINAZIONE PER OPERE DI PUBBLICA UTILITA'	C	8.000.000,00	7.918.407,62	5.517.955,84	2.400.451,78	81.592,38
	R	1.854.579,36	1.230.022,00	867.360,14	362.661,86	624.557,36
	T	9.854.579,36	9.148.429,62	6.385.315,98	2.763.113,64	706.149,74
UPB 22 - INTERVENTI D'INVESTIMENTO DI FINANZA LOCALE CON VINCOLO DI DESTINAZIONE PER STRUTTURE DESTINATE ALL 'ASSITENZA SOCIALE	C	1.512.622,32	1.421.186,24	490.802,33	930.383,91	91.436,08
	R	5.446.432,44	5.300.575,30	1.968.629,06	3.331.946,24	145.857,14
	T	6.959.054,76	6.721.761,54	2.459.431,39	4.262.330,15	237.293,22
UPB 23 - INTERVENTI D'INVESTIMENTO DI FINANZA LOCALE CON VINCOLO DI DESTINAZIONE PER L'ASSETTO E LA TUTELA DEL TERRITORIO	C	26.636.645,49	26.184.463,42	10.814.033,67	15.370.429,75	452.182,07
	R	38.067.178,31	36.808.839,29	7.544.826,47	29.264.012,82	1.258.339,02
	T	64.703.823,80	62.993.302,71	18.358.860,14	44.634.442,57	1.710.521,09
UPB 24 - INTERVENTI D'INVESTIMENTO DI FINANZA LOCALE CON VINCOLO DI DESTINAZIONE PER L'ORDINE PUBBLICO E LA SICUREZZA DEL TERRITORIO	C	456.000,00	440.342,50	40.500,03	399.842,47	15.657,50
	R	1.938.091,77	1.818.559,71	874.868,03	943.691,68	119.532,06
	T	2.394.091,77	2.258.902,21	915.368,06	1.343.534,15	135.189,56
UPB 25 - INTERVENTI D'INVESTIMENTO DI FINANZA LOCALE CON VINCOLO DI DESTINAZIONE PER STRUTTURE DESTINATE AL L'ISTRUZIONE E ALLA CULTURA	C	2.000.000,00	1.960.527,31		1.960.527,31	39.472,69
	R	6.854.128,04	6.854.128,04	1.552.759,81	5.301.368,23	
	T	8.854.128,04	8.814.655,35	1.552.759,81	7.261.895,54	39.472,69
UPB 26 - INTERVENTI D'INVESTIMENTO DI FINANZA LOCALE CON VINCOLO DI DESTINAZIONE PER STRUTTURE TURISTICO-SPORTIVE E IMPIANTI A FUNE	C	2.674.686,00	2.674.686,00	2.274.686,00	400.000,00	
	R					
	T	2.674.686,00	2.674.686,00	2.274.686,00	400.000,00	



RIEPILOGO GENERALE PER FUNZIONI OBIETTIVO, AREE OMOGENEE E UNITA' PREVISIONALI DI BASE

PARTE 1 - SPESE PER L'ATTIVITA' DELLA REGIONE

Codifica		Previsioni finali di competenza e residui passivi accertati al 01//01/2012	Totale impegni e riaccertamenti su residui passivi	Somme pagate	Somme rimaste da pagare	Economie o eccedenze di impegni su previsioni finali e residui passivi
UPB 27 - INTERVENTI DI INVESTIMENTO DI FINANZA LOCALE CON VINCOLO DI DESTINAZIONE PER LO SVILUPPO DELLE ABITAZIONI	C	3.350.000,00	3.350.000,00	3.350.000,00		
	R					
	T	3.350.000,00	3.350.000,00	3.350.000,00		
UPB 28 - INTERVENTI D'INVESTIMENTO DI FINANZA LOCALE CON VINCOLO DI DESTINAZIONE - FONDI DA RIPARTIRE	C	684.796,52				684.796,52
	R					
	T	684.796,52				684.796,52
TOTALE TITOLO 2	C	46.040.721,33	44.660.569,75	22.805.351,20	21.855.218,55	1.380.151,58
	R	61.025.760,05	56.708.463,43	13.217.118,77	43.491.344,66	4.317.296,62
	T	107.066.481,38	101.369.033,18	36.022.469,97	65.346.563,21	5.697.448,20
Area 3 - SPECIALI PROGRAMMI DI INVESTIMENTO	C	24.062.339,10	22.455.196,30	7.318.431,97	15.136.764,33	1.607.142,80
	R	96.575.023,97	94.142.428,64	26.711.811,42	67.430.617,22	2.432.595,33
	T	120.637.363,07	116.597.624,94	34.030.243,39	82.567.381,55	4.039.738,13
UPB 20 - TRASFERIMENTI AGLI ENTI LOCALI PER SPECIALI PROGRAMMI DI INVESTIMENTO	C	24.062.339,10	22.455.196,30	7.318.431,97	15.136.764,33	1.607.142,80
	R	96.575.023,97	94.142.428,64	26.711.811,42	67.430.617,22	2.432.595,33
	T	120.637.363,07	116.597.624,94	34.030.243,39	82.567.381,55	4.039.738,13
TOTALE TITOLO 2	C	24.062.339,10	22.455.196,30	7.318.431,97	15.136.764,33	1.607.142,80
	R	96.575.023,97	94.142.428,64	26.711.811,42	67.430.617,22	2.432.595,33
	T	120.637.363,07	116.597.624,94	34.030.243,39	82.567.381,55	4.039.738,13



RIEPILOGO GENERALE PER FUNZIONI OBIETTIVO, AREE OMOGENEE E UNITA' PREVISIONALI DI BASE

PARTE 1 - SPESE PER L'ATTIVITA' DELLA REGIONE

Codifica		Previsioni finali di competenza e residui passivi accertati al 01/01/2012	Totale impegni e riaccertamenti su residui passivi	Somme pagate	Somme rimaste da pagare	Economie o eccedenze di impegni su previsioni finali e residui passivi
Area 4 - TRASFERIMENTI STATALI E ALTRI INTERVENTI DI FINANZA LOCALE	C	5.741.139,24	5.579.869,56	5.098.631,76	481.237,80	161.269,68
	R	26.618.060,56	25.311.261,36	9.290.986,97	16.020.274,39	1.306.799,20
	T	32.359.199,80	30.891.130,92	14.389.618,73	16.501.512,19	1.468.068,88
UPB 10 - TRASFERIMENTI CORRENTI PER ALTRI INTERVENTI DI FINANZA LOCALE	C	2.075.026,30	2.074.908,70	1.874.908,70	200.000,00	117,60
	R	1.707.010,44	1.683.151,02	368.769,13	1.314.381,89	23.859,42
	T	3.782.036,74	3.758.059,72	2.243.677,83	1.514.381,89	23.977,02
TOTALE TITOLO 1	C	2.075.026,30	2.074.908,70	1.874.908,70	200.000,00	117,60
	R	1.707.010,44	1.683.151,02	368.769,13	1.314.381,89	23.859,42
	T	3.782.036,74	3.758.059,72	2.243.677,83	1.514.381,89	23.977,02
UPB 20 - INTERVENTI PER ALTRI INVESTIMENTI DI FINANZA LOCALE	C	3.666.112,94	3.504.960,86	3.223.723,06	281.237,80	161.152,08
	R	24.911.050,12	23.628.110,34	8.922.217,84	14.705.892,50	1.282.939,78
	T	28.577.163,06	27.133.071,20	12.145.940,90	14.987.130,30	1.444.091,86
TOTALE TITOLO 2	C	3.666.112,94	3.504.960,86	3.223.723,06	281.237,80	161.152,08
	R	24.911.050,12	23.628.110,34	8.922.217,84	14.705.892,50	1.282.939,78
	T	28.577.163,06	27.133.071,20	12.145.940,90	14.987.130,30	1.444.091,86



RIEPILOGO GENERALE PER FUNZIONI OBIETTIVO, AREE OMOGENEE E UNITA' PREVISIONALI DI BASE

PARTE 1 - SPESE PER L'ATTIVITA' DELLA REGIONE

Codifica		Previsioni finali di competenza e residui passivi accertati al 01//01/2012	Totale impegni e riaccertamenti su residui passivi	Somme pagate	Somme rimaste da pagare	Economie o eccedenze di impegni su previsioni finali e residui passivi
Funzione 5 - ISTRUZIONE PRIMARIA E SECONDARIA	C	22.108.450,87	20.048.667,35	11.418.801,69	8.629.865,66	2.059.783,52
	R	15.598.611,26	14.883.393,16	6.601.298,05	8.282.095,11	715.218,10
	T	37.707.062,13	34.932.060,51	18.020.099,74	16.911.960,77	2.775.001,62
Area 1 - TRASFERIMENTI ALLE ISTITUZIONI SCOLASTICHE DIPENDENTI DALLA REGIONE	C	3.737.533,91	3.530.111,34	3.239.538,69	290.572,65	207.422,57
	R	734.967,71	514.593,62	243.626,42	270.967,20	220.374,09
	T	4.472.501,62	4.044.704,96	3.483.165,11	561.539,85	427.796,66
UPB 10 - TRASFERIMENTI CORRENTI PER IL FUNZIONAMENTO DELLE ISTITUZIONI SCOLASTICHE DIPENDENTI DALLA REGIONE	C	3.423.556,91	3.216.134,34	2.982.538,69	233.595,65	207.422,57
	R	655.448,46	435.074,37	164.107,17	270.967,20	220.374,09
	T	4.079.005,37	3.651.208,71	3.146.645,86	504.562,85	427.796,66
TOTALE TITOLO 1	C	3.423.556,91	3.216.134,34	2.982.538,69	233.595,65	207.422,57
	R	655.448,46	435.074,37	164.107,17	270.967,20	220.374,09
	T	4.079.005,37	3.651.208,71	3.146.645,86	504.562,85	427.796,66
UPB 20 - TRASFERIMENTI PER SPESE DI INVESTIMENTO ALLE ISTITUZIONI SCOLASTICHE DIPENDENTI DALLA REGIONE	C	313.977,00	313.977,00	257.000,00	56.977,00	
	R	79.519,25	79.519,25	79.519,25		
	T	393.496,25	393.496,25	336.519,25	56.977,00	
TOTALE TITOLO 2	C	313.977,00	313.977,00	257.000,00	56.977,00	
	R	79.519,25	79.519,25	79.519,25		
	T	393.496,25	393.496,25	336.519,25	56.977,00	



RIEPILOGO GENERALE PER FUNZIONI OBIETTIVO, AREE OMOGENEE E UNITA' PREVISIONALI DI BASE

PARTE 1 - SPESE PER L'ATTIVITA' DELLA REGIONE

Codifica		Previsioni finali di competenza e residui passivi accertati al 01/01/2012	Totale impegni e riaccertamenti su residui passivi	Somme pagate	Somme rimaste da pagare	Economie o eccedenze di impegni su previsioni finali e residui passivi
Area 2 - CONTRIBUTI AD ISTITUZIONI SCOLASTICHE NON REGIONALI	C	5.590.907,00	5.028.351,87	2.103.202,82	2.925.149,05	562.555,13
	R	3.117.127,50	3.056.879,50	2.980.294,27	76.585,23	60.248,00
	T	8.708.034,50	8.085.231,37	5.083.497,09	3.001.734,28	622.803,13
UPB 10 - CONTRIBUTI PER IL FUNZIONAMENTO DI ISTITUZIONI SCOLASTICHE NON REGIONALI	C	5.590.907,00	5.028.351,87	2.103.202,82	2.925.149,05	562.555,13
	R	3.117.127,50	3.056.879,50	2.980.294,27	76.585,23	60.248,00
	T	8.708.034,50	8.085.231,37	5.083.497,09	3.001.734,28	622.803,13
TOTALE TITOLO 1	C	5.590.907,00	5.028.351,87	2.103.202,82	2.925.149,05	562.555,13
	R	3.117.127,50	3.056.879,50	2.980.294,27	76.585,23	60.248,00
	T	8.708.034,50	8.085.231,37	5.083.497,09	3.001.734,28	622.803,13
Area 3 - SPESE GENERALI NELL'AMBITO DELL'ISTRUZIONE PRIMARIA E SECONDARIA	C	4.328.522,15	4.244.967,39	3.369.955,98	875.011,41	83.554,76
	R	632.900,42	505.700,09	388.495,93	117.204,16	127.200,33
	T	4.961.422,57	4.750.667,48	3.758.451,91	992.215,57	210.755,09
UPB 10 - SPESE GENERALI NELL'AMBITO DELL'ISTRUZIONE PRIMARIA E SECONDARIA	C	4.328.522,15	4.244.967,39	3.369.955,98	875.011,41	83.554,76
	R	632.900,42	505.700,09	388.495,93	117.204,16	127.200,33
	T	4.961.422,57	4.750.667,48	3.758.451,91	992.215,57	210.755,09
TOTALE TITOLO 1	C	4.328.522,15	4.244.967,39	3.369.955,98	875.011,41	83.554,76
	R	632.900,42	505.700,09	388.495,93	117.204,16	127.200,33
	T	4.961.422,57	4.750.667,48	3.758.451,91	992.215,57	210.755,09



RIEPILOGO GENERALE PER FUNZIONI OBIETTIVO, AREE OMOGENEE E UNITA' PREVISIONALI DI BASE

PARTE 1 - SPESE PER L'ATTIVITA' DELLA REGIONE

Codifica		Previsioni finali di competenza e residui passivi accertati al 01//01/2012	Totale impegni e riaccertamenti su residui passivi	Somme pagate	Somme rimaste da pagare	Economie o eccedenze di impegni su previsioni finali e residui passivi
Area 4 - DIRITTO ALLO STUDIO NELL'AMBITO DELL'ISTRUZIONE PRIMARIA E SECONDARIA	C	2.600.892,83	2.284.037,85	1.620.566,24	663.471,61	316.854,98
	R	718.828,96	705.683,37	689.182,58	16.500,79	13.145,59
	T	3.319.721,79	2.989.721,22	2.309.748,82	679.972,40	330.000,57
UPB 10 - INTERVENTI PER L'ATTUAZIONE DEL DIRITTO ALLO STUDIO NELL'AMBITO DELLA SCUOLA PRIMARIA E SECONDARIA	C	2.600.892,83	2.284.037,85	1.620.566,24	663.471,61	316.854,98
	R	718.828,96	705.683,37	689.182,58	16.500,79	13.145,59
	T	3.319.721,79	2.989.721,22	2.309.748,82	679.972,40	330.000,57
TOTALE TITOLO 1	C	2.600.892,83	2.284.037,85	1.620.566,24	663.471,61	316.854,98
	R	718.828,96	705.683,37	689.182,58	16.500,79	13.145,59
	T	3.319.721,79	2.989.721,22	2.309.748,82	679.972,40	330.000,57
Area 5 - STRUTTURE SCOLASTICHE	C	5.850.594,98	4.961.198,90	1.085.537,96	3.875.660,94	889.396,08
	R	10.394.786,67	10.100.536,58	2.299.698,85	7.800.837,73	294.250,09
	T	16.245.381,65	15.061.735,48	3.385.236,81	11.676.498,67	1.183.646,17
UPB 10 - GESTIONE DELLE STRUTTURE SCOLASTICHE	C	2.172.000,00	2.017.032,03	777.468,43	1.239.563,60	154.967,97
	R	1.962.762,56	1.922.212,37	1.046.758,46	875.453,91	40.550,19
	T	4.134.762,56	3.939.244,40	1.824.226,89	2.115.017,51	195.518,16
TOTALE TITOLO 1	C	2.172.000,00	2.017.032,03	777.468,43	1.239.563,60	154.967,97
	R	1.962.762,56	1.922.212,37	1.046.758,46	875.453,91	40.550,19
	T	4.134.762,56	3.939.244,40	1.824.226,89	2.115.017,51	195.518,16
UPB 20 - INTERVENTI DI SISTEMAZIONE E MANUTENZIONE DELLE STRUTTURE SCOLASTICHE	C	3.678.594,98	2.944.166,87	308.069,53	2.636.097,34	734.428,11
	R	8.432.024,11	8.178.324,21	1.252.940,39	6.925.383,82	253.699,90
	T	12.110.619,09	11.122.491,08	1.561.009,92	9.561.481,16	988.128,01
TOTALE TITOLO 2	C	3.678.594,98	2.944.166,87	308.069,53	2.636.097,34	734.428,11
	R	8.432.024,11	8.178.324,21	1.252.940,39	6.925.383,82	253.699,90
	T	12.110.619,09	11.122.491,08	1.561.009,92	9.561.481,16	988.128,01



RIEPILOGO GENERALE PER FUNZIONI OBIETTIVO, AREE OMOGENEE E UNITA' PREVISIONALI DI BASE

PARTE 1 - SPESE PER L'ATTIVITA' DELLA REGIONE


Codifica		Previsioni finali di competenza e residui passivi accertati al 01/01/2012	Totale impegni e riaccertamenti su residui passivi	Somme pagate	Somme rimaste da pagare	Economie o eccedenze di impegni su previsioni finali e residui passivi
Funzione 6 - ISTRUZIONE UNIVERSITARIA	C	16.639.252,00	16.536.460,68	13.110.241,83	3.426.218,85	102.791,32
	R	3.052.225,03	2.718.375,17	1.919.466,90	798.908,27	333.849,86
	T	19.691.477,03	19.254.835,85	15.029.708,73	4.225.127,12	436.641,18
Area 1 - INTERVENTI DI PROMOZIONE DELL'ISTRUZIONE UNIVERSITARIA	C	12.033.200,00	12.020.785,98	10.805.845,98	1.214.940,00	12.414,02
	R	1.142.400,00	1.141.424,50	965.924,50	175.500,00	975,50
	T	13.175.600,00	13.162.210,48	11.771.770,48	1.390.440,00	13.389,52
UPB 10 - TRASFERIMENTI AD ENTI UNIVERSITARI PER IL FUNZIONAMENTO	C	11.528.200,00	11.515.785,98	10.400.845,98	1.114.940,00	12.414,02
	R	1.026.500,00	1.026.500,00	851.000,00	175.500,00	
	T	12.554.700,00	12.542.285,98	11.251.845,98	1.290.440,00	12.414,02
UPB 11 - SPESE PER LA PROMOZIONE DELL'ISTRUZIONE UNIVERSITARIA	C	15.000,00	15.000,00		15.000,00	
	R	15.000,00	14.024,50	14.024,50		975,50
	T	30.000,00	29.024,50	14.024,50	15.000,00	975,50
TOTALE TITOLO 1	C	11.543.200,00	11.530.785,98	10.400.845,98	1.129.940,00	12.414,02
	R	1.041.500,00	1.040.524,50	865.024,50	175.500,00	975,50
	T	12.584.700,00	12.571.310,48	11.265.870,48	1.305.440,00	13.389,52
UPB 20 - TRASFERIMENTI AD ENTI UNIVERSITARI PER INTERVENTI DI INVESTIMENTO	C	490.000,00	490.000,00	405.000,00	85.000,00	
	R	100.900,00	100.900,00	100.900,00		
	T	590.900,00	590.900,00	505.900,00	85.000,00	
TOTALE TITOLO 2	C	490.000,00	490.000,00	405.000,00	85.000,00	
	R	100.900,00	100.900,00	100.900,00		
	T	590.900,00	590.900,00	505.900,00	85.000,00	



RIEPILOGO GENERALE PER FUNZIONI OBIETTIVO, AREE OMOGENEE E UNITA' PREVISIONALI DI BASE

PARTE 1 - SPESE PER L'ATTIVITA' DELLA REGIONE

Codifica		Previsioni finali di competenza e residui passivi accertati al 01//01/2012	Totale impegni e riaccertamenti su residui passivi	Somme pagate	Somme rimaste da pagare	Economie o eccedenze di impegni su previsioni finali e residui passivi
Area 2 - DIRITTO ALLO STUDIO IN AMBITO UNIVERSITARIO	C	3.444.503,00	3.389.567,83	1.249.138,70	2.140.429,13	54.935,17
	R	1.515.387,22	1.212.583,00	882.598,50	329.984,50	302.804,22
	T	4.959.890,22	4.602.150,83	2.131.737,20	2.470.413,63	357.739,39
UPB 10 - INTERVENTI PER L'ATTUAZIONE DEL DIRITTO ALLO STUDIO UNIVERSITARIO - PARTE CORRENTE	C	3.444.503,00	3.389.567,83	1.249.138,70	2.140.429,13	54.935,17
	R	1.515.387,22	1.212.583,00	882.598,50	329.984,50	302.804,22
	T	4.959.890,22	4.602.150,83	2.131.737,20	2.470.413,63	357.739,39
TOTALE TITOLO 1	C	3.444.503,00	3.389.567,83	1.249.138,70	2.140.429,13	54.935,17
	R	1.515.387,22	1.212.583,00	882.598,50	329.984,50	302.804,22
	T	4.959.890,22	4.602.150,83	2.131.737,20	2.470.413,63	357.739,39
Area 3 - STRUTTURE UNIVERSITARIE	C	1.161.549,00	1.126.106,87	1.055.257,15	70.849,72	35.442,13
	R	394.437,81	364.367,67	70.943,90	293.423,77	30.070,14
	T	1.555.986,81	1.490.474,54	1.126.201,05	364.273,49	65.512,27
UPB 10 - INTERVENTI NELL'AMBITO DELLE STRUTTURE UNIVERSITARIE - PARTE CORRENTE	C	1.161.549,00	1.126.106,87	1.055.257,15	70.849,72	35.442,13
	R	79.274,07	50.548,76	50.548,76		28.725,31
	T	1.240.823,07	1.176.655,63	1.105.805,91	70.849,72	64.167,44
TOTALE TITOLO 1	C	1.161.549,00	1.126.106,87	1.055.257,15	70.849,72	35.442,13
	R	79.274,07	50.548,76	50.548,76		28.725,31
	T	1.240.823,07	1.176.655,63	1.105.805,91	70.849,72	64.167,44
UPB 20 - INTERVENTI DI EDILIZIA UNIVERSITARIA	C					
	R	315.163,74	313.818,91	20.395,14	293.423,77	1.344,83
	T	315.163,74	313.818,91	20.395,14	293.423,77	1.344,83
TOTALE TITOLO 2	C					
	R	315.163,74	313.818,91	20.395,14	293.423,77	1.344,83
	T	315.163,74	313.818,91	20.395,14	293.423,77	1.344,83

	REGIONE AUTONOMA VALLE D'AOSTA REGION AUTONOME VALLEE D'AOSTE	RENDICONTO PER L'ESERCIZIO FINANZIARIO 2012			RIEPILOGO SPESA
RIEPILOGO GENERALE PER FUNZIONI OBIETTIVO, AREE OMOGENEE E UNITA' PREVISIONALI DI BASE					
PARTE 1 - SPESE PER L'ATTIVITA' DELLA REGIONE					
Codifica	Previsioni finali di competenza e residui passivi accertati al 01/01/2012	Totale impegni e riaccertamenti su residui passivi	Somme pagate	Somme rimaste da pagare	Economie o eccedenze di impegni su previsioni finali e residui passivi
Funzione 7 - CULTURA E SPORT	C 32.174.591,38	26.120.390,28	16.279.512,21	9.840.878,07	6.054.201,10
	R 49.190.430,41	46.741.996,04	17.453.180,02	29.288.816,02	2.448.434,37
	T 81.365.021,79	72.862.386,32	33.732.692,23	39.129.694,09	8.502.635,47
Area 1 - PROMOZIONE CULTURALE	C 7.605.489,00	6.342.526,91	4.287.825,93	2.054.700,98	1.262.962,09
	R 2.606.695,36	2.199.695,37	1.616.166,20	583.529,17	406.999,99
	T 10.212.184,36	8.542.222,28	5.903.992,13	2.638.230,15	1.669.962,08
UPB 10 - ORGANIZZAZIONE E PARTECIPAZIONE A MOSTRE O MANIFESTAZIONI	C 3.569.000,00	3.151.752,86	2.576.324,02	575.428,84	417.247,14
	R 808.817,17	595.812,23	437.531,64	158.280,59	213.004,94
	T 4.377.817,17	3.747.565,09	3.013.855,66	733.709,43	630.252,08
UPB 11 - SAISON CULTURELLE	C 1.394.500,00	1.348.580,83	767.444,02	581.136,81	45.919,17
	R 340.408,52	269.604,61	223.366,81	46.237,80	70.803,91
	T 1.734.908,52	1.618.185,44	990.810,83	627.374,61	116.723,08
UPB 12 - INTERVENTI NEL SETTORE ETNOGRAFICO LINGUISTICO	C 1.504.059,00	897.809,00	477.316,79	420.492,21	606.250,00
	R 1.194.287,03	1.082.662,09	746.210,51	336.451,58	111.624,94
	T 2.698.346,03	1.980.471,09	1.223.527,30	756.943,79	717.874,94
UPB 13 - ALTRI INTERVENTI DI CARATTERE CULTURALE	C 1.137.930,00	944.384,22	466.741,10	477.643,12	193.545,78
	R 263.182,64	251.616,44	209.057,24	42.559,20	11.566,20
	T 1.401.112,64	1.196.000,66	675.798,34	520.202,32	205.111,98
TOTALE TITOLO 1	C 7.605.489,00	6.342.526,91	4.287.825,93	2.054.700,98	1.262.962,09
	R 2.606.695,36	2.199.695,37	1.616.166,20	583.529,17	406.999,99
	T 10.212.184,36	8.542.222,28	5.903.992,13	2.638.230,15	1.669.962,08



RIEPILOGO GENERALE PER FUNZIONI OBIETTIVO, AREE OMOGENEE E UNITA' PREVISIONALI DI BASE

PARTE 1 - SPESE PER L'ATTIVITA' DELLA REGIONE

Codifica		Previsioni finali di competenza e residui passivi accertati al 01//01/2012	Totale impegni e riaccertamenti su residui passivi	Somme pagate	Somme rimaste da pagare	Economie o eccedenze di impegni su previsioni finali e residui passivi
Area 2 - ENTI CULTURALI	C	5.940.000,00	5.817.868,67	5.567.970,41	249.898,26	122.131,33
	R	370.784,46	360.130,80	168.894,16	191.236,64	10.653,66
	T	6.310.784,46	6.177.999,47	5.736.864,57	441.134,90	132.784,99
UPB 10 - ASSEGNAZIONI AD ENTI CULTURALI PER IL FUNZIONAMENTO	C	5.940.000,00	5.817.868,67	5.567.970,41	249.898,26	122.131,33
	R	370.784,46	360.130,80	168.894,16	191.236,64	10.653,66
	T	6.310.784,46	6.177.999,47	5.736.864,57	441.134,90	132.784,99
TOTALE TITOLO 1	C	5.940.000,00	5.817.868,67	5.567.970,41	249.898,26	122.131,33
	R	370.784,46	360.130,80	168.894,16	191.236,64	10.653,66
	T	6.310.784,46	6.177.999,47	5.736.864,57	441.134,90	132.784,99
Area 3 - INTERVENTI PER I BENI CULTURALI	C	13.185.983,59	9.275.493,43	4.272.452,30	5.003.041,13	3.910.490,16
	R	31.862.493,46	30.491.868,31	11.093.799,74	19.398.068,57	1.370.625,15
	T	45.048.477,05	39.767.361,74	15.366.252,04	24.401.109,70	5.281.115,31
UPB 10 - INTERVENTI PER LA GESTIONE DEI BENI CULTURALI	C	3.509.139,69	3.168.194,65	2.424.130,84	744.063,81	340.945,04
	R	736.342,56	633.287,31	565.313,32	67.973,99	103.055,25
	T	4.245.482,25	3.801.481,96	2.989.444,16	812.037,80	444.000,29
TOTALE TITOLO 1	C	3.509.139,69	3.168.194,65	2.424.130,84	744.063,81	340.945,04
	R	736.342,56	633.287,31	565.313,32	67.973,99	103.055,25
	T	4.245.482,25	3.801.481,96	2.989.444,16	812.037,80	444.000,29



RIEPILOGO GENERALE PER FUNZIONI OBIETTIVO, AREE OMOGENEE E UNITA' PREVISIONALI DI BASE

PARTE 1 - SPESE PER L'ATTIVITA' DELLA REGIONE

Codifica		Previsioni finali di competenza e residui passivi accertati al 01/01/2012	Totale impegni e riaccertamenti su residui passivi	Somme pagate	Somme rimaste da pagare	Economie o eccedenze di impegni su previsioni finali e residui passivi
UPB 20 - CONTRIBUTI PER INVESTIMENTI PER I BENI CULTURALI	C	867.207,91	813.315,00	366.885,15	446.429,85	53.892,91
	R	6.051.593,46	6.041.001,43	2.465.098,55	3.575.902,88	10.592,03
	T	6.918.801,37	6.854.316,43	2.831.983,70	4.022.332,73	64.484,94
UPB 21 - INVESTIMENTI DIRETTI PER I BENI CULTURALI	C	8.809.635,99	5.293.983,78	1.481.436,31	3.812.547,47	3.515.652,21
	R	25.074.557,44	23.817.579,57	8.063.387,87	15.754.191,70	1.256.977,87
	T	33.884.193,43	29.111.563,35	9.544.824,18	19.566.739,17	4.772.630,08
TOTALE TITOLO 2	C	9.676.843,90	6.107.298,78	1.848.321,46	4.258.977,32	3.569.545,12
	R	31.126.150,90	29.858.581,00	10.528.486,42	19.330.094,58	1.267.569,90
	T	40.802.994,80	35.965.879,78	12.376.807,88	23.589.071,90	4.837.115,02
Area 4 - INTERVENTI NEL SETTORE DELLO SPORT	C	2.809.000,00	2.456.231,60	797.511,71	1.658.719,89	352.768,40
	R	2.824.466,11	2.636.185,33	1.501.002,36	1.135.182,97	188.280,78
	T	5.633.466,11	5.092.416,93	2.298.514,07	2.793.902,86	541.049,18
UPB 10 - INTERVENTI CORRENTI NEL SETTORE DELLO SPORT	C	2.590.000,00	2.253.460,73	688.085,84	1.565.374,89	336.539,27
	R	1.482.261,29	1.312.169,00	1.208.793,80	103.375,20	170.092,29
	T	4.072.261,29	3.565.629,73	1.896.879,64	1.668.750,09	506.631,56
TOTALE TITOLO 1	C	2.590.000,00	2.253.460,73	688.085,84	1.565.374,89	336.539,27
	R	1.482.261,29	1.312.169,00	1.208.793,80	103.375,20	170.092,29
	T	4.072.261,29	3.565.629,73	1.896.879,64	1.668.750,09	506.631,56
UPB 20 - CONTRIBUTI PER INVESTIMENTI NEL SETTORE DELLO SPORT	C	219.000,00	202.770,87	109.425,87	93.345,00	16.229,13
	R	1.342.204,82	1.324.016,33	292.208,56	1.031.807,77	18.188,49
	T	1.561.204,82	1.526.787,20	401.634,43	1.125.152,77	34.417,62
TOTALE TITOLO 2	C	219.000,00	202.770,87	109.425,87	93.345,00	16.229,13
	R	1.342.204,82	1.324.016,33	292.208,56	1.031.807,77	18.188,49
	T	1.561.204,82	1.526.787,20	401.634,43	1.125.152,77	34.417,62



RIEPILOGO GENERALE PER FUNZIONI OBIETTIVO, AREE OMOGENEE E UNITA' PREVISIONALI DI BASE

PARTE 1 - SPESE PER L'ATTIVITA' DELLA REGIONE

Codifica		Previsioni finali di competenza e residui passivi accertati al 01//01/2012	Totale impegni e riaccertamenti su residui passivi	Somme pagate	Somme rimaste da pagare	Economie o eccedenze di impegni su previsioni finali e residui passivi
Area 5 - INFRASTRUTTURE SPORTIVE	C	2.634.118,79	2.228.269,67	1.353.751,86	874.517,81	405.849,12
	R	11.525.991,02	11.054.116,23	3.073.317,56	7.980.798,67	471.874,79
	T	14.160.109,81	13.282.385,90	4.427.069,42	8.855.316,48	877.723,91
UPB 10 - INTERVENTI FINANZIARI PER LA GESTIONE DI INFRASTRUTTURE SPORTIVE	C	980.000,00	901.562,80	623.801,34	277.761,46	78.437,20
	R	357.696,77	204.720,43	134.720,43	70.000,00	152.976,34
	T	1.337.696,77	1.106.283,23	758.521,77	347.761,46	231.413,54
TOTALE TITOLO 1	C	980.000,00	901.562,80	623.801,34	277.761,46	78.437,20
	R	357.696,77	204.720,43	134.720,43	70.000,00	152.976,34
	T	1.337.696,77	1.106.283,23	758.521,77	347.761,46	231.413,54
UPB 20 - INTERVENTI DI EDILIZIA SPORTIVA	C	1.654.118,79	1.326.706,87	729.950,52	596.756,35	327.411,92
	R	11.168.294,25	10.849.395,80	2.938.597,13	7.910.798,67	318.898,45
	T	12.822.413,04	12.176.102,67	3.668.547,65	8.507.555,02	646.310,37
TOTALE TITOLO 2	C	1.654.118,79	1.326.706,87	729.950,52	596.756,35	327.411,92
	R	11.168.294,25	10.849.395,80	2.938.597,13	7.910.798,67	318.898,45
	T	12.822.413,04	12.176.102,67	3.668.547,65	8.507.555,02	646.310,37



RIEPILOGO GENERALE PER FUNZIONI OBIETTIVO, AREE OMOGENEE E UNITA' PREVISIONALI DI BASE

PARTE 1 - SPESE PER L'ATTIVITA' DELLA REGIONE

Codifica		Previsioni finali di competenza e residui passivi accertati al 01/01/2012	Totale impegni e riaccertamenti su residui passivi	Somme pagate	Somme rimaste da pagare	Economie o eccedenze di impegni su previsioni finali e residui passivi
Funzione 8 - POLITICHE SOCIALI	C	51.091.032,05	49.587.305,40	39.498.427,34	10.088.878,06	1.503.726,65
	R	22.876.858,96	19.375.324,20	8.500.192,29	10.875.131,91	3.501.534,76
	T	73.967.891,01	68.962.629,60	47.998.619,63	20.964.009,97	5.005.261,41
Area 1 - FONDO REGIONALE PER LE POLITICHE SOCIALI	C	19.771.297,83	19.622.195,69	11.279.024,86	8.343.170,83	149.102,14
	R	16.845.455,89	13.883.851,14	7.134.434,79	6.749.416,35	2.961.604,75
	T	36.616.753,72	33.506.046,83	18.413.459,65	15.092.587,18	3.110.706,89
UPB 10 - INTERVENTI PER SERVIZI E PROVVIDENZE SOCIO-ASSISTENZIALI	C	17.450.799,00	17.352.150,43	10.522.141,30	6.830.009,13	98.648,57
	R	10.365.422,18	7.435.906,38	5.713.679,19	1.722.227,19	2.929.515,80
	T	27.816.221,18	24.788.056,81	16.235.820,49	8.552.236,32	3.028.164,37
TOTALE TITOLO 1	C	17.450.799,00	17.352.150,43	10.522.141,30	6.830.009,13	98.648,57
	R	10.365.422,18	7.435.906,38	5.713.679,19	1.722.227,19	2.929.515,80
	T	27.816.221,18	24.788.056,81	16.235.820,49	8.552.236,32	3.028.164,37
UPB 20 - INTERVENTI D'INVESTIMENTO PER STRUTTURE E ATTREZZATURE ASSISTENZIALI	C	2.320.498,83	2.270.045,26	756.883,56	1.513.161,70	50.453,57
	R	6.480.033,71	6.447.944,76	1.420.755,60	5.027.189,16	32.088,95
	T	8.800.532,54	8.717.990,02	2.177.639,16	6.540.350,86	82.542,52
TOTALE TITOLO 2	C	2.320.498,83	2.270.045,26	756.883,56	1.513.161,70	50.453,57
	R	6.480.033,71	6.447.944,76	1.420.755,60	5.027.189,16	32.088,95
	T	8.800.532,54	8.717.990,02	2.177.639,16	6.540.350,86	82.542,52



RIEPILOGO GENERALE PER FUNZIONI OBIETTIVO, AREE OMOGENEE E UNITA' PREVISIONALI DI BASE

PARTE 1 - SPESE PER L'ATTIVITA' DELLA REGIONE

Codifica		Previsioni finali di competenza e residui passivi accertati al 01//01/2012	Totale impegni e riaccertamenti su residui passivi	Somme pagate	Somme rimaste da pagare	Economie o eccedenze di impegni su previsioni finali e residui passivi
Area 2 - ASSISTENZA SOCIALE	C	31.319.734,22	29.965.109,71	28.219.402,48	1.745.707,23	1.354.624,51
	R	6.031.403,07	5.491.473,06	1.365.757,50	4.125.715,56	539.930,01
	T	37.351.137,29	35.456.582,77	29.585.159,98	5.871.422,79	1.894.554,52
UPB 10 - PROVVIDENZE A CIECHI, SORDOMUTI, INVALIDI CIVILI, EX COMBATTENTI	C	27.530.000,00	27.500.831,90	27.500.831,90		29.168,10
	R	5.517,47	5.517,47	5.517,47		
	T	27.535.517,47	27.506.349,37	27.506.349,37		29.168,10
UPB 11 - ALTRI INTERVENTI DI ASSISTENZA SOCIALE	C	3.789.734,22	2.464.277,81	718.570,58	1.745.707,23	1.325.456,41
	R	6.025.885,60	5.485.955,59	1.360.240,03	4.125.715,56	539.930,01
	T	9.815.619,82	7.950.233,40	2.078.810,61	5.871.422,79	1.865.386,42
TOTALE TITOLO 1	C	31.319.734,22	29.965.109,71	28.219.402,48	1.745.707,23	1.354.624,51
	R	6.031.403,07	5.491.473,06	1.365.757,50	4.125.715,56	539.930,01
	T	37.351.137,29	35.456.582,77	29.585.159,98	5.871.422,79	1.894.554,52



RIEPILOGO GENERALE PER FUNZIONI OBIETTIVO, AREE OMOGENEE E UNITA' PREVISIONALI DI BASE

PARTE 1 - SPESE PER L'ATTIVITA' DELLA REGIONE

Codifica		Previsioni finali di competenza e residui passivi accertati al 01/01/2012	Totale impegni e riaccertamenti su residui passivi	Somme pagate	Somme rimaste da pagare	Economie o eccedenze di impegni su previsioni finali e residui passivi
Funzione 9 - SANITA'	C	298.735.767,74	298.084.961,71	277.660.880,55	20.424.081,16	650.806,03
	R	79.538.351,67	77.146.279,63	21.676.274,53	55.470.005,10	2.392.072,04
	T	378.274.119,41	375.231.241,34	299.337.155,08	75.894.086,26	3.042.878,07
Area 1 - SPESA SANITARIA CORRENTE	C	289.243.677,00	289.166.744,97	274.678.933,51	14.487.811,46	76.932,03
	R	47.318.945,17	45.254.087,07	3.982.850,18	41.271.236,89	2.064.858,10
	T	336.562.622,17	334.420.832,04	278.661.783,69	55.759.048,35	2.141.790,13
UPB 10 - TRASFERIMENTI ALL'AZIENDA REGIONALE UNITA' SANITARIA LOCALE	C	269.845.984,00	269.845.984,00	261.335.626,20	8.510.357,80	
	R	9.743.733,19	8.019.770,02	3.317.962,00	4.701.808,02	1.723.963,17
	T	279.589.717,19	277.865.754,02	264.653.588,20	13.212.165,82	1.723.963,17
UPB 11 - INTERVENTI PER IL SERVIZIO SANITARIO REGIONALE	C	19.397.693,00	19.320.760,97	13.343.307,31	5.977.453,66	76.932,03
	R	37.575.211,98	37.234.317,05	664.888,18	36.569.428,87	340.894,93
	T	56.972.904,98	56.555.078,02	14.008.195,49	42.546.882,53	417.826,96
TOTALE TITOLO 1	C	289.243.677,00	289.166.744,97	274.678.933,51	14.487.811,46	76.932,03
	R	47.318.945,17	45.254.087,07	3.982.850,18	41.271.236,89	2.064.858,10
	T	336.562.622,17	334.420.832,04	278.661.783,69	55.759.048,35	2.141.790,13



RIEPILOGO GENERALE PER FUNZIONI OBIETTIVO, AREE OMOGENEE E UNITA' PREVISIONALI DI BASE

PARTE 1 - SPESE PER L'ATTIVITA' DELLA REGIONE

Codifica		Previsioni finali di competenza e residui passivi accertati al 01//01/2012	Totale impegni e riaccertamenti su residui passivi	Somme pagate	Somme rimaste da pagare	Economie o eccedenze di impegni su previsioni finali e residui passivi
Area 2 - ALTRI INTERVENTI NEL SETTORE SANITARIO	C	3.509.232,56	3.103.160,81	790.575,27	2.312.585,54	406.071,75
	R	2.174.174,84	2.015.752,87	486.623,81	1.529.129,06	158.421,97
	T	5.683.407,40	5.118.913,68	1.277.199,08	3.841.714,60	564.493,72
UPB 10 - ALTRI INTERVENTI NEL SETTORE SANITARIO FINANZIATI CON ENTRATE CON VINCOLO DI DESTINAZIONE	C	1.709.232,56	1.303.702,81	416.200,33	887.502,48	405.529,75
	R	1.017.854,84	1.015.752,87	486.623,81	529.129,06	2.101,97
	T	2.727.087,40	2.319.455,68	902.824,14	1.416.631,54	407.631,72
UPB 11 - INTERVENTI A FAVORE DELLA RICERCA IN AMBITO SANITARIO	C	1.000.000,00	1.000.000,00		1.000.000,00	
	R	1.000.000,00	1.000.000,00		1.000.000,00	
	T	2.000.000,00	2.000.000,00		2.000.000,00	
UPB 12 - INTERVENTI NEL SETTORE SANITARIO - PARTE CORRENTE	C	800.000,00	799.458,00	374.374,94	425.083,06	542,00
	R	156.320,00				156.320,00
	T	956.320,00	799.458,00	374.374,94	425.083,06	156.862,00
TOTALE TITOLO 1	C	3.509.232,56	3.103.160,81	790.575,27	2.312.585,54	406.071,75
	R	2.174.174,84	2.015.752,87	486.623,81	1.529.129,06	158.421,97
	T	5.683.407,40	5.118.913,68	1.277.199,08	3.841.714,60	564.493,72
Area 3 - INVESTIMENTI NEL SETTORE SANITARIO	C	5.982.858,18	5.815.055,93	2.191.371,77	3.623.684,16	167.802,25
	R	30.045.231,66	29.876.439,69	17.206.800,54	12.669.639,15	168.791,97
	T	36.028.089,84	35.691.495,62	19.398.172,31	16.293.323,31	336.594,22
UPB 20 - INVESTIMENTI PER STRUTTURE E ATTREZZATURE NEL SETTORE SANITARIO	C	5.982.858,18	5.815.055,93	2.191.371,77	3.623.684,16	167.802,25
	R	30.045.231,66	29.876.439,69	17.206.800,54	12.669.639,15	168.791,97
	T	36.028.089,84	35.691.495,62	19.398.172,31	16.293.323,31	336.594,22
TOTALE TITOLO 2	C	5.982.858,18	5.815.055,93	2.191.371,77	3.623.684,16	167.802,25
	R	30.045.231,66	29.876.439,69	17.206.800,54	12.669.639,15	168.791,97
	T	36.028.089,84	35.691.495,62	19.398.172,31	16.293.323,31	336.594,22



RIEPILOGO GENERALE PER FUNZIONI OBIETTIVO, AREE OMOGENEE E UNITA' PREVISIONALI DI BASE

PARTE 1 - SPESE PER L'ATTIVITA' DELLA REGIONE

Codifica		Previsioni finali di competenza e residui passivi accertati al 01/01/2012	Totale impegni e riaccertamenti su residui passivi	Somme pagate	Somme rimaste da pagare	Economie o eccedenze di impegni su previsioni finali e residui passivi
Funzione 10 - AGRICOLTURA	C	49.581.662,07	47.288.421,03	13.418.364,46	33.870.056,57	2.293.241,04
	R	93.038.681,63	87.625.674,90	30.845.189,64	56.780.485,26	5.413.006,73
	T	142.620.343,70	134.914.095,93	44.263.554,10	90.650.541,83	7.706.247,77
Area 1 - FINANZIAMENTO DELLE POLITICHE DI SVILUPPO RURALE	C	34.805.199,91	33.327.374,03	6.274.400,87	27.052.973,16	1.477.825,88
	R	84.272.000,26	80.382.001,16	25.555.587,56	54.826.413,60	3.889.999,10
	T	119.077.200,17	113.709.375,19	31.829.988,43	81.879.386,76	5.367.824,98
UPB 10 - POLITICHE DI SVILUPPO RURALE - INTERVENTI DI PARTE CORRENTE	C	4.511.400,00	4.117.093,85	1.096.942,27	3.020.151,58	394.306,15
	R	3.035.157,40	2.847.173,95	499.550,31	2.347.623,64	187.983,45
	T	7.546.557,40	6.964.267,80	1.596.492,58	5.367.775,22	582.289,60
TOTALE TITOLO 1	C	4.511.400,00	4.117.093,85	1.096.942,27	3.020.151,58	394.306,15
	R	3.035.157,40	2.847.173,95	499.550,31	2.347.623,64	187.983,45
	T	7.546.557,40	6.964.267,80	1.596.492,58	5.367.775,22	582.289,60
UPB 20 - POLITICHE DI SVILUPPO RURALE - INTERVENTI DI INVESTIMENTO	C	29.300.947,91	28.218.732,07	4.185.910,49	24.032.821,58	1.082.215,84
	R	67.467.687,93	65.524.023,50	22.001.097,11	43.522.926,39	1.943.664,43
	T	96.768.635,84	93.742.755,57	26.187.007,60	67.555.747,97	3.025.880,27
UPB 21 - PSR 2000-06 - INTERVENTI DI INVESTIMENTO RESIDUALI	C	992.852,00	991.548,11	991.548,11		1.303,89
	R	13.769.154,93	12.010.803,71	3.054.940,14	8.955.863,57	1.758.351,22
	T	14.762.006,93	13.002.351,82	4.046.488,25	8.955.863,57	1.759.655,11
TOTALE TITOLO 2	C	30.293.799,91	29.210.280,18	5.177.458,60	24.032.821,58	1.083.519,73
	R	81.236.842,86	77.534.827,21	25.056.037,25	52.478.789,96	3.702.015,65
	T	111.530.642,77	106.745.107,39	30.233.495,85	76.511.611,54	4.785.535,38



RIEPILOGO GENERALE PER FUNZIONI OBIETTIVO, AREE OMOGENEE E UNITA' PREVISIONALI DI BASE

PARTE 1 - SPESE PER L'ATTIVITA' DELLA REGIONE

Codifica		Previsioni finali di competenza e residui passivi accertati al 01//01/2012	Totale impegni e riaccertamenti su residui passivi	Somme pagate	Somme rimaste da pagare	Economie o eccedenze di impegni su previsioni finali e residui passivi
Area 2 - ZOOTECNIA	C	12.085.442,93	11.393.552,88	5.085.525,21	6.308.027,67	691.890,05
	R	3.446.407,67	2.877.987,67	2.460.397,96	417.589,71	568.420,00
	T	15.531.850,60	14.271.540,55	7.545.923,17	6.725.617,38	1.260.310,05
UPB 10 - INTERVENTI PER LA PROMOZIONE E LA TUTELA DELLA ZOOTECNIA	C	9.263.024,57	8.650.918,76	3.891.522,89	4.759.395,87	612.105,81
	R	1.247.802,04	1.107.616,34	1.048.161,08	59.455,26	140.185,70
	T	10.510.826,61	9.758.535,10	4.939.683,97	4.818.851,13	752.291,51
TOTALE TITOLO 1	C	9.263.024,57	8.650.918,76	3.891.522,89	4.759.395,87	612.105,81
	R	1.247.802,04	1.107.616,34	1.048.161,08	59.455,26	140.185,70
	T	10.510.826,61	9.758.535,10	4.939.683,97	4.818.851,13	752.291,51
UPB 20 - INTERVENTI D'INVESTIMENTO E SVILUPPO NEL SETTORE DELL'ALLEVAMENTO ZOOTECNICO	C	2.822.418,36	2.742.634,12	1.194.002,32	1.548.631,80	79.784,24
	R	2.198.605,63	1.770.371,33	1.412.236,88	358.134,45	428.234,30
	T	5.021.023,99	4.513.005,45	2.606.239,20	1.906.766,25	508.018,54
TOTALE TITOLO 2	C	2.822.418,36	2.742.634,12	1.194.002,32	1.548.631,80	79.784,24
	R	2.198.605,63	1.770.371,33	1.412.236,88	358.134,45	428.234,30
	T	5.021.023,99	4.513.005,45	2.606.239,20	1.906.766,25	508.018,54
Area 3 - INTERVENTI A SOSTEGNO DELL'AGRICOLTURA	C	2.691.019,23	2.567.494,12	2.058.438,38	509.055,74	123.525,11
	R	5.320.273,70	4.365.686,07	2.829.204,12	1.536.481,95	954.587,63
	T	8.011.292,93	6.933.180,19	4.887.642,50	2.045.537,69	1.078.112,74
UPB 10 - INTERVENTI E SERVIZI FINALIZZATI ALLO SVILUPPO DEL SETTORE AGRICOLO E AGROALIMENTARE	C	1.992.111,00	1.955.733,00	1.668.385,00	287.348,00	36.378,00
	R	2.567.398,70	1.807.370,07	1.735.688,12	71.681,95	760.028,63
	T	4.559.509,70	3.763.103,07	3.404.073,12	359.029,95	796.406,63
TOTALE TITOLO 1	C	1.992.111,00	1.955.733,00	1.668.385,00	287.348,00	36.378,00
	R	2.567.398,70	1.807.370,07	1.735.688,12	71.681,95	760.028,63
	T	4.559.509,70	3.763.103,07	3.404.073,12	359.029,95	796.406,63



RIEPILOGO GENERALE PER FUNZIONI OBIETTIVO, AREE OMOGENEE E UNITA' PREVISIONALI DI BASE

PARTE 1 - SPESE PER L'ATTIVITA' DELLA REGIONE

Codifica		Previsioni finali di competenza e residui passivi accertati al 01/01/2012	Totale impegni e riaccertamenti su residui passivi	Somme pagate	Somme rimaste da pagare	Economie o eccedenze di impegni su previsioni finali e residui passivi
UPB 20 - INTERVENTI FINALIZZATI ALLA PROMOZIONE DI INVESTIMENTI NEL SETTORE AGRICOLO E AGROALIMENTARE	C	50.000,00				50.000,00
	R	590.000,00	540.000,00	540.000,00		50.000,00
	T	640.000,00	540.000,00	540.000,00		100.000,00
UPB 21 - INTERVENTI DI INVESTIMENTO A SOSTEGNO DELLO SVILUPPO AZIENDALE IN AGRICOLTURA	C	648.908,23	611.761,12	390.053,38	221.707,74	37.147,11
	R	2.162.875,00	2.018.316,00	553.516,00	1.464.800,00	144.559,00
	T	2.811.783,23	2.630.077,12	943.569,38	1.686.507,74	181.706,11
TOTALE TITOLO 2	C	698.908,23	611.761,12	390.053,38	221.707,74	87.147,11
	R	2.752.875,00	2.558.316,00	1.093.516,00	1.464.800,00	194.559,00
	T	3.451.783,23	3.170.077,12	1.483.569,38	1.686.507,74	281.706,11
Funzione 11 - SVILUPPO ECONOMICO REGIONALE	C	155.935.677,31	130.955.709,57	37.579.204,32	93.376.505,25	24.979.967,74
	R	183.428.609,38	167.980.456,10	60.175.291,84	107.805.164,26	15.448.153,28
	T	339.364.286,69	298.936.165,67	97.754.496,16	201.181.669,51	40.428.121,02
Area 1 - INTERVENTI DI CONTESTO	C	43.109.916,07	42.493.116,81	497.119,66	41.995.997,15	616.799,26
	R	25.722.672,81	23.242.373,47	1.849.632,47	21.392.741,00	2.480.299,34
	T	68.832.588,88	65.735.490,28	2.346.752,13	63.388.738,15	3.097.098,60
UPB 10 - INTERVENTI A SOSTEGNO DELLO SVILUPPO ECONOMICO	C	944.500,00	892.468,90	260.936,58	631.532,32	52.031,10
	R	34.301,50	22.751,25	18.019,75	4.731,50	11.550,25
	T	978.801,50	915.220,15	278.956,33	636.263,82	63.581,35
UPB 11 - PROMOZIONE ATTIVITA' ECONOMICHE	C	540.342,05	232.691,85	147.330,31	85.361,54	307.650,20
	R	226.350,38	132.931,93	74.250,34	58.681,59	93.418,45
	T	766.692,43	365.623,78	221.580,65	144.043,13	401.068,65
TOTALE TITOLO 1	C	1.484.842,05	1.125.160,75	408.266,89	716.893,86	359.681,30
	R	260.651,88	155.683,18	92.270,09	63.413,09	104.968,70
	T	1.745.493,93	1.280.843,93	500.536,98	780.306,95	464.650,00



RIEPILOGO GENERALE PER FUNZIONI OBIETTIVO, AREE OMOGENEE E UNITA' PREVISIONALI DI BASE

PARTE 1 - SPESE PER L'ATTIVITA' DELLA REGIONE

Codifica		Previsioni finali di competenza e residui passivi accertati al 01//01/2012	Totale impegni e riaccertamenti su residui passivi	Somme pagate	Somme rimaste da pagare	Economie o eccedenze di impegni su previsioni finali e residui passivi
UPB 20 - INTERVENTI PER FAVORIRE L'ACCESSO AL CREDITO	C	3.496.318,18	3.485.711,06	40.146,61	3.445.564,45	10.607,12
	R	6.631.814,28	4.348.692,33	625.466,56	3.723.225,77	2.283.121,95
	T	10.128.132,46	7.834.403,39	665.613,17	7.168.790,22	2.293.729,07
UPB 21 - PARTECIPAZIONI AZIONARIE E CONFERIMENTI	C	36.244.105,23	36.234.105,23		36.234.105,23	10.000,00
	R	18.484.743,46	18.484.743,46	1.048.600,00	17.436.143,46	
	T	54.728.848,69	54.718.848,69	1.048.600,00	53.670.248,69	10.000,00
UPB 22 - INTERVENTI DI INVESTIMENTO PER LA PROMOZIONE E LO SVILUPPO IN CAMPO ECONOMICO	C	1.884.650,61	1.648.139,77	48.706,16	1.599.433,61	236.510,84
	R	345.463,19	253.254,50	83.295,82	169.958,68	92.208,69
	T	2.230.113,80	1.901.394,27	132.001,98	1.769.392,29	328.719,53
TOTALE TITOLO 2	C	41.625.074,02	41.367.956,06	88.852,77	41.279.103,29	257.117,96
	R	25.462.020,93	23.086.690,29	1.757.362,38	21.329.327,91	2.375.330,64
	T	67.087.094,95	64.454.646,35	1.846.215,15	62.608.431,20	2.632.448,60
Area 2 - TURISMO E IMPIANTI A FUNE	C	22.618.866,19	19.685.769,91	11.192.865,26	8.492.904,65	2.933.096,28
	R	38.096.651,81	33.577.090,85	12.911.874,17	20.665.216,68	4.519.560,96
	T	60.715.518,00	53.262.860,76	24.104.739,43	29.158.121,33	7.452.657,24
UPB 10 - PROMOZIONE TURISTICA	C	11.190.207,20	10.346.701,98	6.605.576,09	3.741.125,89	843.505,22
	R	1.806.134,62	1.574.831,99	1.309.123,67	265.708,32	231.302,63
	T	12.996.341,82	11.921.533,97	7.914.699,76	4.006.834,21	1.074.807,85
UPB 11 - INTERVENTI A SOSTEGNO DELLE PROFESSIONI TURISTICHE	C	942.000,00	932.788,13	780.706,38	152.081,75	9.211,87
	R	97.455,25	90.915,51	90.915,51		6.539,74
	T	1.039.455,25	1.023.703,64	871.621,89	152.081,75	15.751,61
TOTALE TITOLO 1	C	12.132.207,20	11.279.490,11	7.386.282,47	3.893.207,64	852.717,09
	R	1.903.589,87	1.665.747,50	1.400.039,18	265.708,32	237.842,37
	T	14.035.797,07	12.945.237,61	8.786.321,65	4.158.915,96	1.090.559,46



RIEPILOGO GENERALE PER FUNZIONI OBIETTIVO, AREE OMOGENEE E UNITA' PREVISIONALI DI BASE

PARTE 1 - SPESE PER L'ATTIVITA' DELLA REGIONE

Codifica		Previsioni finali di competenza e residui passivi accertati al 01/01/2012	Totale impegni e riaccertamenti su residui passivi	Somme pagate	Somme rimaste da pagare	Economie o eccedenze di impegni su previsioni finali e residui passivi
UPB 20 - CONTRIBUTI PER GLI INVESTIMENTI NEL SETTORE DELLE ATTIVITA' TURISTICO RICETTIVE	C	7.323.192,49	6.084.429,29	2.461.615,31	3.622.813,98	1.238.763,20
	R	13.545.962,19	12.740.468,52	4.185.271,20	8.555.197,32	805.493,67
	T	20.869.154,68	18.824.897,81	6.646.886,51	12.178.011,30	2.044.256,87
UPB 21 - INTERVENTI DI INVESTIMENTO FINALIZZATI ALLA PROMOZIONE TURISTICA	C	1.124.299,60	282.683,61	98.212,40	184.471,21	841.615,99
	R	662.460,60	631.349,56	127.375,96	503.973,60	31.111,04
	T	1.786.760,20	914.033,17	225.588,36	688.444,81	872.727,03
UPB 22 - INTERVENTI DI INVESTIMENTO NEL SETTORE DEGLI IMPIANTI A FUNE	C	2.039.166,90	2.039.166,90	1.246.755,08	792.411,82	
	R	21.984.639,15	18.539.525,27	7.199.187,83	11.340.337,44	3.445.113,88
	T	24.023.806,05	20.578.692,17	8.445.942,91	12.132.749,26	3.445.113,88
TOTALE TITOLO 2	C	10.486.658,99	8.406.279,80	3.806.582,79	4.599.697,01	2.080.379,19
	R	36.193.061,94	31.911.343,35	11.511.834,99	20.399.508,36	4.281.718,59
	T	46.679.720,93	40.317.623,15	15.318.417,78	24.999.205,37	6.362.097,78
Area 3 - INDUSTRIA	C	4.200.783,00	2.511.059,55	1.990.132,40	520.927,15	1.689.723,45
	R	5.860.799,44	4.914.467,87	2.769.150,54	2.145.317,33	946.331,57
	T	10.061.582,44	7.425.527,42	4.759.282,94	2.666.244,48	2.636.055,02
UPB 10 - INTERVENTI PROMOZIONALI PER L'INDUSTRIA	C	420.000,00	327.840,18	97.897,64	229.942,54	92.159,82
	R	150.735,67	123.185,75	82.502,08	40.683,67	27.549,92
	T	570.735,67	451.025,93	180.399,72	270.626,21	119.709,74
TOTALE TITOLO 1	C	420.000,00	327.840,18	97.897,64	229.942,54	92.159,82
	R	150.735,67	123.185,75	82.502,08	40.683,67	27.549,92
	T	570.735,67	451.025,93	180.399,72	270.626,21	119.709,74



RIEPILOGO GENERALE PER FUNZIONI OBIETTIVO, AREE OMOGENEE E UNITA' PREVISIONALI DI BASE

PARTE 1 - SPESE PER L'ATTIVITA' DELLA REGIONE

Codifica		Previsioni finali di competenza e residui passivi accertati al 01//01/2012	Totale impegni e riaccertamenti su residui passivi	Somme pagate	Somme rimaste da pagare	Economie o eccedenze di impegni su previsioni finali e residui passivi
UPB 20 - CONTRIBUTI PER GLI INVESTIMENTI NEL SETTORE DELL'INDUSTRIA	C	3.195.000,00	1.676.601,93	1.433.497,53	243.104,40	1.518.398,07
	R	4.763.250,66	3.844.851,85	2.122.321,35	1.722.530,50	918.398,81
	T	7.958.250,66	5.521.453,78	3.555.818,88	1.965.634,90	2.436.796,88
UPB 21 - INTERVENTI DIRETTI SU IMMOBILI INDUSTRIALI	C	585.783,00	506.617,44	458.737,23	47.880,21	79.165,56
	R	946.813,11	946.430,27	564.327,11	382.103,16	382,84
	T	1.532.596,11	1.453.047,71	1.023.064,34	429.983,37	79.548,40
TOTALE TITOLO 2	C	3.780.783,00	2.183.219,37	1.892.234,76	290.984,61	1.597.563,63
	R	5.710.063,77	4.791.282,12	2.686.648,46	2.104.633,66	918.781,65
	T	9.490.846,77	6.974.501,49	4.578.883,22	2.395.618,27	2.516.345,28
Area 4 - ARTIGIANATO	C	5.792.823,00	4.111.638,72	3.321.796,60	789.842,12	1.681.184,28
	R	2.052.199,25	1.618.045,48	1.245.539,03	372.506,45	434.153,77
	T	7.845.022,25	5.729.684,20	4.567.335,63	1.162.348,57	2.115.338,05
UPB 10 - INTERVENTI PROMOZIONALI PER L'ARTIGIANATO	C	100.000,00	29.465,50	21.223,79	8.241,71	70.534,50
	R	61.876,72	61.532,57	61.532,57		344,15
	T	161.876,72	90.998,07	82.756,36	8.241,71	70.878,65
UPB 11 - TUTELA ARTIGIANATO DI TRADIZIONE	C	3.038.892,00	2.597.182,96	2.107.652,17	489.530,79	441.709,04
	R	463.183,98	403.545,97	364.427,09	39.118,88	59.638,01
	T	3.502.075,98	3.000.728,93	2.472.079,26	528.649,67	501.347,05
TOTALE TITOLO 1	C	3.138.892,00	2.626.648,46	2.128.875,96	497.772,50	512.243,54
	R	525.060,70	465.078,54	425.959,66	39.118,88	59.982,16
	T	3.663.952,70	3.091.727,00	2.554.835,62	536.891,38	572.225,70
UPB 20 - INTERVENTI DI INVESTIMENTO NEL SETTORE DELL'ARTIGIANATO	C	2.653.931,00	1.484.990,26	1.192.920,64	292.069,62	1.168.940,74
	R	1.527.138,55	1.152.966,94	819.579,37	333.387,57	374.171,61
	T	4.181.069,55	2.637.957,20	2.012.500,01	625.457,19	1.543.112,35
TOTALE TITOLO 2	C	2.653.931,00	1.484.990,26	1.192.920,64	292.069,62	1.168.940,74
	R	1.527.138,55	1.152.966,94	819.579,37	333.387,57	374.171,61
	T	4.181.069,55	2.637.957,20	2.012.500,01	625.457,19	1.543.112,35



RIEPILOGO GENERALE PER FUNZIONI OBIETTIVO, AREE OMOGENEE E UNITA' PREVISIONALI DI BASE

PARTE 1 - SPESE PER L'ATTIVITA' DELLA REGIONE

Codifica		Previsioni finali di competenza e residui passivi accertati al 01/01/2012	Totale impegni e riaccertamenti su residui passivi	Somme pagate	Somme rimaste da pagare	Economie o eccedenze di impegni su previsioni finali e residui passivi
Area 5 - COMMERCIO	C	4.832.315,05	4.764.046,19	3.348.573,08	1.415.473,11	68.268,86
	R	1.723.513,75	1.712.362,31	581.932,45	1.130.429,86	11.151,44
	T	6.555.828,80	6.476.408,50	3.930.505,53	2.545.902,97	79.420,30
UPB 20 - INTERVENTI DI INVESTIMENTO NEL SETTORE DEL COMMERCIO	C	4.832.315,05	4.764.046,19	3.348.573,08	1.415.473,11	68.268,86
	R	1.723.513,75	1.712.362,31	581.932,45	1.130.429,86	11.151,44
	T	6.555.828,80	6.476.408,50	3.930.505,53	2.545.902,97	79.420,30
TOTALE TITOLO 2	C	4.832.315,05	4.764.046,19	3.348.573,08	1.415.473,11	68.268,86
	R	1.723.513,75	1.712.362,31	581.932,45	1.130.429,86	11.151,44
	T	6.555.828,80	6.476.408,50	3.930.505,53	2.545.902,97	79.420,30
Area 6 - COOPERAZIONE	C	1.296.900,00	822.486,58	577.808,66	244.677,92	474.413,42
	R	703.856,62	622.871,08	537.407,33	85.463,75	80.985,54
	T	2.000.756,62	1.445.357,66	1.115.215,99	330.141,67	555.398,96
UPB 10 - INTERVENTI A FAVORE DELLA COOPERAZIONE	C	701.900,00	646.286,02	404.089,57	242.196,45	55.613,98
	R	339.703,31	305.202,27	284.139,96	21.062,31	34.501,04
	T	1.041.603,31	951.488,29	688.229,53	263.258,76	90.115,02
TOTALE TITOLO 1	C	701.900,00	646.286,02	404.089,57	242.196,45	55.613,98
	R	339.703,31	305.202,27	284.139,96	21.062,31	34.501,04
	T	1.041.603,31	951.488,29	688.229,53	263.258,76	90.115,02
UPB 20 - INTERVENTI DI INVESTIMENTO NEL SETTORE DELLA COOPERAZIONE	C	595.000,00	176.200,56	173.719,09	2.481,47	418.799,44
	R	364.153,31	317.668,81	253.267,37	64.401,44	46.484,50
	T	959.153,31	493.869,37	426.986,46	66.882,91	465.283,94
TOTALE TITOLO 2	C	595.000,00	176.200,56	173.719,09	2.481,47	418.799,44
	R	364.153,31	317.668,81	253.267,37	64.401,44	46.484,50
	T	959.153,31	493.869,37	426.986,46	66.882,91	465.283,94



RIEPILOGO GENERALE PER FUNZIONI OBIETTIVO, AREE OMOGENEE E UNITA' PREVISIONALI DI BASE

PARTE 1 - SPESE PER L'ATTIVITA' DELLA REGIONE

Codifica		Previsioni finali di competenza e residui passivi accertati al 01//01/2012	Totale impegni e riaccertamenti su residui passivi	Somme pagate	Somme rimaste da pagare	Economie o eccedenze di impegni su previsioni finali e residui passivi
Area 7 - ENERGIA	C	6.305.000,00	4.167.197,38	1.859.977,42	2.307.219,96	2.137.802,62
	R	8.506.608,99	6.330.762,15	1.071.078,93	5.259.683,22	2.175.846,84
	T	14.811.608,99	10.497.959,53	2.931.056,35	7.566.903,18	4.313.649,46
UPB 10 - INTERVENTI PER L'ATTUAZIONE DEGLI STRUMENTI DI PIANIFICAZIONE ENERGETICO-AMBIENTALE	C	1.960.000,00	1.733.994,72	723.041,92	1.010.952,80	226.005,28
	R	2.177.019,43	1.380.209,16	543.394,80	836.814,36	796.810,27
	T	4.137.019,43	3.114.203,88	1.266.436,72	1.847.767,16	1.022.815,55
TOTALE TITOLO 1	C	1.960.000,00	1.733.994,72	723.041,92	1.010.952,80	226.005,28
	R	2.177.019,43	1.380.209,16	543.394,80	836.814,36	796.810,27
	T	4.137.019,43	3.114.203,88	1.266.436,72	1.847.767,16	1.022.815,55
UPB 20 - INTERVENTI DI INVESTIMENTO FINALIZZATI ALL'USO RAZIONALE E ALLA VALORIZZAZIONE DELLE RISORSE ENERGETICHE	C	4.345.000,00	2.433.202,66	1.136.935,50	1.296.267,16	1.911.797,34
	R	6.329.589,56	4.950.552,99	527.684,13	4.422.868,86	1.379.036,57
	T	10.674.589,56	7.383.755,65	1.664.619,63	5.719.136,02	3.290.833,91
TOTALE TITOLO 2	C	4.345.000,00	2.433.202,66	1.136.935,50	1.296.267,16	1.911.797,34
	R	6.329.589,56	4.950.552,99	527.684,13	4.422.868,86	1.379.036,57
	T	10.674.589,56	7.383.755,65	1.664.619,63	5.719.136,02	3.290.833,91



RIEPILOGO GENERALE PER FUNZIONI OBIETTIVO, AREE OMOGENEE E UNITA' PREVISIONALI DI BASE

PARTE 1 - SPESE PER L'ATTIVITA' DELLA REGIONE

Codifica		Previsioni finali di competenza e residui passivi accertati al 01/01/2012	Totale impegni e riaccertamenti su residui passivi	Somme pagate	Somme rimaste da pagare	Economie o eccedenze di impegni su previsioni finali e residui passivi
Area 8 - INTERVENTI NEL SETTORE DELLA POLITICA DEL LAVORO E DELLA FORMAZIONE PROFESSIONALE	C	18.971.791,12	16.375.416,31	10.315.687,13	6.059.729,18	2.596.374,81
	R	11.708.273,23	11.260.911,41	3.259.166,48	8.001.744,93	447.361,82
	T	30.680.064,35	27.636.327,72	13.574.853,61	14.061.474,11	3.043.736,63
UPB 10 - INTERVENTI DI POLITICA DEL LAVORO A VALERE SUL FONDO PER LE POLITICHE DEL LAVORO - PARTE CORRENTE	C	3.615.264,25	3.408.789,39	318.365,59	3.090.423,80	206.474,86
	R	4.458.578,70	4.110.593,67	983.964,55	3.126.629,12	347.985,03
	T	8.073.842,95	7.519.383,06	1.302.330,14	6.217.052,92	554.459,89
UPB 11 - INTERVENTI DI FORMAZIONE PROFESSIONALE A VALERE SUL FONDO PER LE POLITICHE DEL LAVORO	C	2.219.400,00	1.914.393,53	296.596,19	1.617.797,34	305.006,47
	R	3.978.030,59	3.882.963,52	1.412.843,94	2.470.119,58	95.067,07
	T	6.197.430,59	5.797.357,05	1.709.440,13	4.087.916,92	400.073,54
UPB 12 - CONTRIBUTI A FONDAZIONI PER LA FORMAZIONE PROFESSIONALE	C	9.325.000,00	9.325.000,00	9.325.000,00		
	R					
	T	9.325.000,00	9.325.000,00	9.325.000,00		
UPB 13 - ALTRI INTERVENTI CORRENTI IN MATERIA DI LAVORO E FORMAZIONE PROFESSIONALE	C	2.567.276,01	919.233,39	112.555,00	806.678,39	1.648.042,62
	R	2.426.797,32	2.423.075,00	470.803,15	1.952.271,85	3.722,32
	T	4.994.073,33	3.342.308,39	583.358,15	2.758.950,24	1.651.764,94
TOTALE TITOLO 1	C	17.726.940,26	15.567.416,31	10.052.516,78	5.514.899,53	2.159.523,95
	R	10.863.406,61	10.416.632,19	2.867.611,64	7.549.020,55	446.774,42
	T	28.590.346,87	25.984.048,50	12.920.128,42	13.063.920,08	2.606.298,37



RIEPILOGO GENERALE PER FUNZIONI OBIETTIVO, AREE OMOGENEE E UNITA' PREVISIONALI DI BASE

PARTE 1 - SPESE PER L'ATTIVITA' DELLA REGIONE

Codifica		Previsioni finali di competenza e residui passivi accertati al 01//01/2012	Totale impegni e riaccertamenti su residui passivi	Somme pagate	Somme rimaste da pagare	Economie o eccedenze di impegni su previsioni finali e residui passivi
UPB 20 - FONDO PER LE POLITICHE DEL LAVORO E LA FORMAZIONE PROFESSIONALE	C	736.504,00	359.000,00	137.211,85	221.788,15	377.504,00
	R	688.014,29	687.426,89	243.408,91	444.017,98	587,40
	T	1.424.518,29	1.046.426,89	380.620,76	665.806,13	378.091,40
UPB 21 - ALTRI INTERVENTI DI INVESTIMENTO IN MATERIA DI LAVORO E FORMAZIONE PROFESSIONALE	C	508.346,86	449.000,00	125.958,50	323.041,50	59.346,86
	R	156.852,33	156.852,33	148.145,93	8.706,40	
	T	665.199,19	605.852,33	274.104,43	331.747,90	59.346,86
TOTALE TITOLO 2	C	1.244.850,86	808.000,00	263.170,35	544.829,65	436.850,86
	R	844.866,62	844.279,22	391.554,84	452.724,38	587,40
	T	2.089.717,48	1.652.279,22	654.725,19	997.554,03	437.438,26
Area 9 - PROGRAMMI COMUNITARI E STATALI	C	48.807.282,88	36.024.978,12	4.475.244,11	31.549.734,01	12.782.304,76
	R	89.054.033,48	84.701.571,48	35.949.510,44	48.752.061,04	4.352.462,00
	T	137.861.316,36	120.726.549,60	40.424.754,55	80.301.795,05	17.134.766,76
UPB 10 - PROGRAMMA SVILUPPO RURALE 2007/13 - SPESE CORRENTI	C	315.000,00	296.825,05	145.133,41	151.691,64	18.174,95
	R	164.501,41	162.963,72	145.303,77	17.659,95	1.537,69
	T	479.501,41	459.788,77	290.437,18	169.351,59	19.712,64
UPB 11 - PROGRAMMA OCCUPAZIONE 2007-13	C	15.975.985,45	10.095.867,91	1.247.365,72	8.848.502,19	5.880.117,54
	R	17.793.444,18	16.570.722,15	5.437.826,30	11.132.895,85	1.222.722,03
	T	33.769.429,63	26.666.590,06	6.685.192,02	19.981.398,04	7.102.839,57
UPB 12 - ALTRI INTERVENTI CORRENTI A SOSTEGNO DEI PROGRAMMI COMUNITARI	C	98.500,00	18.039,37	18.039,37		80.460,63
	R	5.000,00	5.000,00	5.000,00		
	T	103.500,00	23.039,37	23.039,37		80.460,63
TOTALE TITOLO 1	C	16.389.485,45	10.410.732,33	1.410.538,50	9.000.193,83	5.978.753,12
	R	17.962.945,59	16.738.685,87	5.588.130,07	11.150.555,80	1.224.259,72
	T	34.352.431,04	27.149.418,20	6.998.668,57	20.150.749,63	7.203.012,84



RIEPILOGO GENERALE PER FUNZIONI OBIETTIVO, AREE OMOGENEE E UNITA' PREVISIONALI DI BASE

PARTE 1 - SPESE PER L'ATTIVITA' DELLA REGIONE

Codifica		Previsioni finali di competenza e residui passivi accertati al 01/01/2012	Totale impegni e riaccertamenti su residui passivi	Somme pagate	Somme rimaste da pagare	Economie o eccedenze di impegni su previsioni finali e residui passivi
UPB 20 - PROGRAMMA COMPETITIVITA' REGIONALE 2007-2013	C	11.690.688,66	9.513.464,35	887.762,30	8.625.702,05	2.177.224,31
	R	25.881.905,98	23.068.751,68	3.235.838,43	19.832.913,25	2.813.154,30
	T	37.572.594,64	32.582.216,03	4.123.600,73	28.458.615,30	4.990.378,61
UPB 21 - PROGRAMMI DI COOPERAZIONE TERRITORIALE 2007-2013	C	6.774.364,05	6.278.137,78	1.783.958,68	4.494.179,10	496.226,27
	R	10.918.028,11	10.689.043,82	5.692.003,53	4.997.040,29	228.984,29
	T	17.692.392,16	16.967.181,60	7.475.962,21	9.491.219,39	725.210,56
UPB 22 - PROGRAMMA VALLE D'AOSTA 2007-2013 OGGETTO DI COFINANZIAMENTO FAS	C	6.952.744,72	2.822.643,66	392.984,63	2.429.659,03	4.130.101,06
	R	5.274.938,93	5.188.875,24	292.323,54	4.896.551,70	86.063,69
	T	12.227.683,65	8.011.518,90	685.308,17	7.326.210,73	4.216.164,75
UPB 23 - PROGRAMMA SVILUPPO RURALE 2007-13	C	7.000.000,00	7.000.000,00		7.000.000,00	
	R	29.016.214,87	29.016.214,87	21.141.214,87	7.875.000,00	
	T	36.016.214,87	36.016.214,87	21.141.214,87	14.875.000,00	
TOTALE TITOLO 2	C	32.417.797,43	25.614.245,79	3.064.705,61	22.549.540,18	6.803.551,64
	R	71.091.087,89	67.962.885,61	30.361.380,37	37.601.505,24	3.128.202,28
	T	103.508.885,32	93.577.131,40	33.426.085,98	60.151.045,42	9.931.753,92



RIEPILOGO GENERALE PER FUNZIONI OBIETTIVO, AREE OMOGENEE E UNITA' PREVISIONALI DI BASE

PARTE 1 - SPESE PER L'ATTIVITA' DELLA REGIONE

Codifica		Previsioni finali di competenza e residui passivi accertati al 01//01/2012	Totale impegni e riaccertamenti su residui passivi	Somme pagate	Somme rimaste da pagare	Economie o eccedenze di impegni su previsioni finali e residui passivi
Funzione 12 - EDILIZIA RESIDENZIALE PUBBLICA	C	1.362.251,62	158.132,41	158.132,41		1.204.119,21
	R	13.552.585,93	13.521.107,30	7.929.744,63	5.591.362,67	31.478,63
	T	14.914.837,55	13.679.239,71	8.087.877,04	5.591.362,67	1.235.597,84
Area 1 - EDILIZIA RESIDENZIALE PUBBLICA	C	1.362.251,62	158.132,41	158.132,41		1.204.119,21
	R	13.552.585,93	13.521.107,30	7.929.744,63	5.591.362,67	31.478,63
	T	14.914.837,55	13.679.239,71	8.087.877,04	5.591.362,67	1.235.597,84
UPB 10 - FONDO REGIONALE PER LE POLITICHE ABITATIVE E RELATIVI INTERVENTI	C					
	R	5.255.339,82	5.231.154,67	5.203.813,25	27.341,42	24.185,15
	T	5.255.339,82	5.231.154,67	5.203.813,25	27.341,42	24.185,15
TOTALE TITOLO 1	C					
	R	5.255.339,82	5.231.154,67	5.203.813,25	27.341,42	24.185,15
	T	5.255.339,82	5.231.154,67	5.203.813,25	27.341,42	24.185,15
UPB 20 - FONDO REGIONALE PER LE POLITICHE ABITATIVE E RELATIVI INTERVENTI DI INVESTIMENTO	C	158.132,41	158.132,41	158.132,41		
	R	2.625.143,91	2.617.850,43	1.358.751,38	1.259.099,05	7.293,48
	T	2.783.276,32	2.775.982,84	1.516.883,79	1.259.099,05	7.293,48
UPB 21 - ALTRI INTERVENTI D'INVESTIMENTO NEL SETTORE DELL'EDILIZIA RESIDENZIALE PUBBLICA FINANZIATI CON ASSEGNAZIONI STATALI A DESTINAZIONE VINCOLATA	C	1.204.119,21				1.204.119,21
	R	5.672.102,20	5.672.102,20	1.367.180,00	4.304.922,20	
	T	6.876.221,41	5.672.102,20	1.367.180,00	4.304.922,20	1.204.119,21
TOTALE TITOLO 2	C	1.362.251,62	158.132,41	158.132,41		1.204.119,21
	R	8.297.246,11	8.289.952,63	2.725.931,38	5.564.021,25	7.293,48
	T	9.659.497,73	8.448.085,04	2.884.063,79	5.564.021,25	1.211.412,69



RIEPILOGO GENERALE PER FUNZIONI OBIETTIVO, AREE OMOGENEE E UNITA' PREVISIONALI DI BASE

PARTE 1 - SPESE PER L'ATTIVITA' DELLA REGIONE

Codifica		Previsioni finali di competenza e residui passivi accertati al 01/01/2012	Totale impegni e riaccertamenti su residui passivi	Somme pagate	Somme rimaste da pagare	Economie o eccedenze di impegni su previsioni finali e residui passivi
Funzione 13 - INFRASTRUTTURE PER MOBILITA' E RETI	C	42.488.526,50	36.458.981,21	20.483.966,13	15.975.015,08	6.029.545,29
	R	69.901.227,02	63.895.311,16	24.617.124,16	39.278.187,00	6.005.915,86
	T	112.389.753,52	100.354.292,37	45.101.090,29	55.253.202,08	12.035.461,15
Area 1 - VIABILITA'	C	16.515.143,79	12.083.633,33	6.219.195,30	5.864.438,03	4.431.510,46
	R	41.898.358,57	37.859.384,40	12.554.278,56	25.305.105,84	4.038.974,17
	T	58.413.502,36	49.943.017,73	18.773.473,86	31.169.543,87	8.470.484,63
UPB 10 - INTERVENTI CORRENTI PER LA VIABILITA'	C	5.687.500,00	4.542.999,92	3.136.448,46	1.406.551,46	1.144.500,08
	R	2.553.919,38	1.954.222,54	1.903.221,67	51.000,87	599.696,84
	T	8.241.419,38	6.497.222,46	5.039.670,13	1.457.552,33	1.744.196,92
TOTALE TITOLO 1	C	5.687.500,00	4.542.999,92	3.136.448,46	1.406.551,46	1.144.500,08
	R	2.553.919,38	1.954.222,54	1.903.221,67	51.000,87	599.696,84
	T	8.241.419,38	6.497.222,46	5.039.670,13	1.457.552,33	1.744.196,92
UPB 20 - INVESTIMENTI PER LA VIABILITA'	C	10.827.643,79	7.540.633,41	3.082.746,84	4.457.886,57	3.287.010,38
	R	39.344.439,19	35.905.161,86	10.651.056,89	25.254.104,97	3.439.277,33
	T	50.172.082,98	43.445.795,27	13.733.803,73	29.711.991,54	6.726.287,71
TOTALE TITOLO 2	C	10.827.643,79	7.540.633,41	3.082.746,84	4.457.886,57	3.287.010,38
	R	39.344.439,19	35.905.161,86	10.651.056,89	25.254.104,97	3.439.277,33
	T	50.172.082,98	43.445.795,27	13.733.803,73	29.711.991,54	6.726.287,71



RIEPILOGO GENERALE PER FUNZIONI OBIETTIVO, AREE OMOGENEE E UNITA' PREVISIONALI DI BASE

PARTE 1 - SPESE PER L'ATTIVITA' DELLA REGIONE

Codifica		Previsioni finali di competenza e residui passivi accertati al 01//01/2012	Totale impegni e riaccertamenti su residui passivi	Somme pagate	Somme rimaste da pagare	Economie o eccedenze di impegni su previsioni finali e residui passivi
Area 2 - TRASPORTO PUBBLICO	C	16.752.400,00	15.459.980,10	10.782.966,07	4.677.014,03	1.292.419,90
	R	7.414.193,27	6.869.883,34	5.927.464,69	942.418,65	544.309,93
	T	24.166.593,27	22.329.863,44	16.710.430,76	5.619.432,68	1.836.729,83
UPB 10 - INTERVENTI PER LA GESTIONE DEI TRASPORTI PUBBLICI	C	16.262.400,00	15.001.572,82	10.645.271,01	4.356.301,81	1.260.827,18
	R	5.384.046,08	5.050.984,80	4.557.988,21	492.996,59	333.061,28
	T	21.646.446,08	20.052.557,62	15.203.259,22	4.849.298,40	1.593.888,46
TOTALE TITOLO 1	C	16.262.400,00	15.001.572,82	10.645.271,01	4.356.301,81	1.260.827,18
	R	5.384.046,08	5.050.984,80	4.557.988,21	492.996,59	333.061,28
	T	21.646.446,08	20.052.557,62	15.203.259,22	4.849.298,40	1.593.888,46
UPB 20 - INVESTIMENTI NEL SETTORE DEI TRASPORTI PUBBLICI	C	240.000,00	208.407,28	137.695,06	70.712,22	31.592,72
	R	610.080,76	610.067,64	551.205,48	58.862,16	13,12
	T	850.080,76	818.474,92	688.900,54	129.574,38	31.605,84
UPB 21 - CONTRIBUTI NEL SETTORE DEI TRASPORTI PUBBLICI PER INVESTIMENTI	C	250.000,00	250.000,00		250.000,00	
	R	1.420.066,43	1.208.830,90	818.271,00	390.559,90	211.235,53
	T	1.670.066,43	1.458.830,90	818.271,00	640.559,90	211.235,53
TOTALE TITOLO 2	C	490.000,00	458.407,28	137.695,06	320.712,22	31.592,72
	R	2.030.147,19	1.818.898,54	1.369.476,48	449.422,06	211.248,65
	T	2.520.147,19	2.277.305,82	1.507.171,54	770.134,28	242.841,37



RIEPILOGO GENERALE PER FUNZIONI OBIETTIVO, AREE OMOGENEE E UNITA' PREVISIONALI DI BASE

PARTE 1 - SPESE PER L'ATTIVITA' DELLA REGIONE

Codifica		Previsioni finali di competenza e residui passivi accertati al 01/01/2012	Totale impegni e riaccertamenti su residui passivi	Somme pagate	Somme rimaste da pagare	Economie o eccedenze di impegni su previsioni finali e residui passivi
Area 3 - TRASPORTI SU ROTAIA	C	650.600,00	622.560,00	6.840,00	615.720,00	28.040,00
	R	1.236.297,39	782.694,16	606.987,63	175.706,53	453.603,23
	T	1.886.897,39	1.405.254,16	613.827,63	791.426,53	481.643,23
UPB 10 - GESTIONE E SVILUPPO DEL TRASPORTO FERROVIARIO	C	650.600,00	622.560,00	6.840,00	615.720,00	28.040,00
	R	972.736,09	543.832,45	405.895,33	137.937,12	428.903,64
	T	1.623.336,09	1.166.392,45	412.735,33	753.657,12	456.943,64
TOTALE TITOLO 1	C	650.600,00	622.560,00	6.840,00	615.720,00	28.040,00
	R	972.736,09	543.832,45	405.895,33	137.937,12	428.903,64
	T	1.623.336,09	1.166.392,45	412.735,33	753.657,12	456.943,64
UPB 20 - INVESTIMENTI PER I TRASPORTI FERROVIARI	C					
	R	263.561,30	238.861,71	201.092,30	37.769,41	24.699,59
	T	263.561,30	238.861,71	201.092,30	37.769,41	24.699,59
TOTALE TITOLO 2	C					
	R	263.561,30	238.861,71	201.092,30	37.769,41	24.699,59
	T	263.561,30	238.861,71	201.092,30	37.769,41	24.699,59
Area 4 - AEROPORTO	C	4.560.800,00	4.484.754,49	1.442.301,19	3.042.453,30	76.045,51
	R	9.789.402,89	9.172.492,65	1.506.208,17	7.666.284,48	616.910,24
	T	14.350.202,89	13.657.247,14	2.948.509,36	10.708.737,78	692.955,75
UPB 10 - GESTIONE DELL'AEROPORTO E TRASPORTO AEREO	C	1.880.800,00	1.880.243,79	1.409.582,79	470.661,00	556,21
	R	715.197,44	151.763,87	151.763,87		563.433,57
	T	2.595.997,44	2.032.007,66	1.561.346,66	470.661,00	563.989,78
TOTALE TITOLO 1	C	1.880.800,00	1.880.243,79	1.409.582,79	470.661,00	556,21
	R	715.197,44	151.763,87	151.763,87		563.433,57
	T	2.595.997,44	2.032.007,66	1.561.346,66	470.661,00	563.989,78



RIEPILOGO GENERALE PER FUNZIONI OBIETTIVO, AREE OMOGENEE E UNITA' PREVISIONALI DI BASE

PARTE 1 - SPESE PER L'ATTIVITA' DELLA REGIONE

Codifica		Previsioni finali di competenza e residui passivi accertati al 01//01/2012	Totale impegni e riaccertamenti su residui passivi	Somme pagate	Somme rimaste da pagare	Economie o eccedenze di impegni su previsioni finali e residui passivi
UPB 20 - INVESTIMENTI PER L'AEROPORTO	C	2.680.000,00	2.604.510,70	32.718,40	2.571.792,30	75.489,30
	R	9.074.205,45	9.020.728,78	1.354.444,30	7.666.284,48	53.476,67
	T	11.754.205,45	11.625.239,48	1.387.162,70	10.238.076,78	128.965,97
TOTALE TITOLO 2	C	2.680.000,00	2.604.510,70	32.718,40	2.571.792,30	75.489,30
	R	9.074.205,45	9.020.728,78	1.354.444,30	7.666.284,48	53.476,67
	T	11.754.205,45	11.625.239,48	1.387.162,70	10.238.076,78	128.965,97
Area 5 - INFRASTRUTTURE INFORMATICHE E TELEMATICHE	C	4.009.582,71	3.808.053,29	2.032.663,57	1.775.389,72	201.529,42
	R	9.562.974,90	9.210.856,61	4.022.185,11	5.188.671,50	352.118,29
	T	13.572.557,61	13.018.909,90	6.054.848,68	6.964.061,22	553.647,71
UPB 10 - SPESE DI GESTIONE DELLE INFRASTRUTTURE INFORMATICHE E TELEMATICHE	C	1.046.000,00	981.051,81	144.298,18	836.753,63	64.948,19
	R	1.995.073,59	1.855.951,25	879.654,18	976.297,07	139.122,34
	T	3.041.073,59	2.837.003,06	1.023.952,36	1.813.050,70	204.070,53
TOTALE TITOLO 1	C	1.046.000,00	981.051,81	144.298,18	836.753,63	64.948,19
	R	1.995.073,59	1.855.951,25	879.654,18	976.297,07	139.122,34
	T	3.041.073,59	2.837.003,06	1.023.952,36	1.813.050,70	204.070,53
UPB 20 - PROGETTI E SPERIMENTAZIONI IN AMBITO INFORMATICO E TELEMATICO - PARTE INVESTIMENTO	C	2.963.582,71	2.827.001,48	1.888.365,39	938.636,09	136.581,23
	R	7.567.901,31	7.354.905,36	3.142.530,93	4.212.374,43	212.995,95
	T	10.531.484,02	10.181.906,84	5.030.896,32	5.151.010,52	349.577,18
TOTALE TITOLO 2	C	2.963.582,71	2.827.001,48	1.888.365,39	938.636,09	136.581,23
	R	7.567.901,31	7.354.905,36	3.142.530,93	4.212.374,43	212.995,95
	T	10.531.484,02	10.181.906,84	5.030.896,32	5.151.010,52	349.577,18



RIEPILOGO GENERALE PER FUNZIONI OBIETTIVO, AREE OMOGENEE E UNITA' PREVISIONALI DI BASE

PARTE 1 - SPESE PER L'ATTIVITA' DELLA REGIONE

Codifica		Previsioni finali di competenza e residui passivi accertati al 01/01/2012	Totale impegni e riaccertamenti su residui passivi	Somme pagate	Somme rimaste da pagare	Economie o eccedenze di impegni su previsioni finali e residui passivi
Funzione 14 - GOVERNO DEL TERRITORIO	C	65.474.835,90	52.389.888,85	32.665.619,48	19.724.269,37	13.084.947,05
	R	98.115.197,56	91.789.302,34	23.243.326,26	68.545.976,08	6.325.895,22
	T	163.590.033,46	144.179.191,19	55.908.945,74	88.270.245,45	19.410.842,27
Area 1 - TUTELA AMBIENTE E URBANISTICA	C	6.859.296,83	6.807.243,55	6.078.274,66	728.968,89	52.053,28
	R	5.759.215,47	5.398.132,83	947.328,30	4.450.804,53	361.082,64
	T	12.618.512,30	12.205.376,38	7.025.602,96	5.179.773,42	413.135,92
UPB 10 - INTERVENTI PER LA TUTELA, RECUPERO, VALORIZZAZIONE DELL'AMBIENTE E DEL PAESAGGIO	C	6.154.000,00	6.101.946,72	5.772.977,83	328.968,89	52.053,28
	R	340.558,54	339.857,15	312.272,89	27.584,26	701,39
	T	6.494.558,54	6.441.803,87	6.085.250,72	356.553,15	52.754,67
TOTALE TITOLO 1	C	6.154.000,00	6.101.946,72	5.772.977,83	328.968,89	52.053,28
	R	340.558,54	339.857,15	312.272,89	27.584,26	701,39
	T	6.494.558,54	6.441.803,87	6.085.250,72	356.553,15	52.754,67
UPB 20 - INVESTIMENTI PER LA TUTELA, RECUPERO, VALORIZZAZIONE DELL'AMBIENTE E DEL PAESAGGIO	C	705.296,83	705.296,83	305.296,83	400.000,00	
	R	5.418.656,93	5.058.275,68	635.055,41	4.423.220,27	360.381,25
	T	6.123.953,76	5.763.572,51	940.352,24	4.823.220,27	360.381,25
TOTALE TITOLO 2	C	705.296,83	705.296,83	305.296,83	400.000,00	
	R	5.418.656,93	5.058.275,68	635.055,41	4.423.220,27	360.381,25
	T	6.123.953,76	5.763.572,51	940.352,24	4.823.220,27	360.381,25



RIEPILOGO GENERALE PER FUNZIONI OBIETTIVO, AREE OMOGENEE E UNITA' PREVISIONALI DI BASE

PARTE 1 - SPESE PER L'ATTIVITA' DELLA REGIONE

Codifica		Previsioni finali di competenza e residui passivi accertati al 01//01/2012	Totale impegni e riaccertamenti su residui passivi	Somme pagate	Somme rimaste da pagare	Economie o eccedenze di impegni su previsioni finali e residui passivi
Area 2 - PARCHI E RISERVE NATURALI	C	5.351.855,25	5.034.666,76	1.895.073,32	3.139.593,44	317.188,49
	R	4.737.474,96	4.489.756,79	1.263.757,36	3.225.999,43	247.718,17
	T	10.089.330,21	9.524.423,55	3.158.830,68	6.365.592,87	564.906,66
UPB 10 - INTERVENTI PER LA TUTELA DEI PARCHI E DELLE RISERVE NATURALI	C	1.997.831,94	1.913.095,09	1.523.663,81	389.431,28	84.736,85
	R	237.652,16	233.695,04	230.175,54	3.519,50	3.957,12
	T	2.235.484,10	2.146.790,13	1.753.839,35	392.950,78	88.693,97
TOTALE TITOLO 1	C	1.997.831,94	1.913.095,09	1.523.663,81	389.431,28	84.736,85
	R	237.652,16	233.695,04	230.175,54	3.519,50	3.957,12
	T	2.235.484,10	2.146.790,13	1.753.839,35	392.950,78	88.693,97
UPB 20 - INVESTIMENTI PER I PARCHI E LE RISERVE NATURALI	C	3.354.023,31	3.121.571,67	371.409,51	2.750.162,16	232.451,64
	R	4.499.822,80	4.256.061,75	1.033.581,82	3.222.479,93	243.761,05
	T	7.853.846,11	7.377.633,42	1.404.991,33	5.972.642,09	476.212,69
TOTALE TITOLO 2	C	3.354.023,31	3.121.571,67	371.409,51	2.750.162,16	232.451,64
	R	4.499.822,80	4.256.061,75	1.033.581,82	3.222.479,93	243.761,05
	T	7.853.846,11	7.377.633,42	1.404.991,33	5.972.642,09	476.212,69
Area 3 - GESTIONE RIFIUTI	C	8.967.955,19	6.783.510,87	3.861.721,41	2.921.789,46	2.184.444,32
	R	7.018.695,23	6.899.133,53	751.082,42	6.148.051,11	119.561,70
	T	15.986.650,42	13.682.644,40	4.612.803,83	9.069.840,57	2.304.006,02
UPB 10 - GESTIONE IMPIANTI E INFORMAZIONE IN TEMA DI RIFIUTI	C	5.302.000,00	4.475.165,70	3.063.296,48	1.411.869,22	826.834,30
	R	655.782,37	655.782,37	305.996,01	349.786,36	
	T	5.957.782,37	5.130.948,07	3.369.292,49	1.761.655,58	826.834,30
TOTALE TITOLO 1	C	5.302.000,00	4.475.165,70	3.063.296,48	1.411.869,22	826.834,30
	R	655.782,37	655.782,37	305.996,01	349.786,36	
	T	5.957.782,37	5.130.948,07	3.369.292,49	1.761.655,58	826.834,30



RIEPILOGO GENERALE PER FUNZIONI OBIETTIVO, AREE OMOGENEE E UNITA' PREVISIONALI DI BASE

PARTE 1 - SPESE PER L'ATTIVITA' DELLA REGIONE

Codifica		Previsioni finali di competenza e residui passivi accertati al 01/01/2012	Totale impegni e riaccertamenti su residui passivi	Somme pagate	Somme rimaste da pagare	Economie o eccedenze di impegni su previsioni finali e residui passivi
UPB 20 - INTERVENTI DI INVESTIMENTO PER LA REALIZZAZIONE E MANUTENZIONE STRAORDINARIA DI IMPIANTI PER LA GESTIONE DEI RIFIUTI	C	3.665.955,19	2.308.345,17	798.424,93	1.509.920,24	1.357.610,02
	R	6.362.912,86	6.243.351,16	445.086,41	5.798.264,75	119.561,70
	T	10.028.868,05	8.551.696,33	1.243.511,34	7.308.184,99	1.477.171,72
TOTALE TITOLO 2	C	3.665.955,19	2.308.345,17	798.424,93	1.509.920,24	1.357.610,02
	R	6.362.912,86	6.243.351,16	445.086,41	5.798.264,75	119.561,70
	T	10.028.868,05	8.551.696,33	1.243.511,34	7.308.184,99	1.477.171,72
Area 4 - TUTELA E UTILIZZO DELLE RISORSE IDRICHE	C	201.416,50	83.394,00	83.394,00		118.022,50
	R	34.021.778,24	33.981.405,22	3.364.871,38	30.616.533,84	40.373,02
	T	34.223.194,74	34.064.799,22	3.448.265,38	30.616.533,84	158.395,52
UPB 10 - INTERVENTI CORRENTI SUL SISTEMA IDRICO	C	118.022,50				118.022,50
	R	68.000,00	68.000,00	34.437,50	33.562,50	
	T	186.022,50	68.000,00	34.437,50	33.562,50	118.022,50
TOTALE TITOLO 1	C	118.022,50				118.022,50
	R	68.000,00	68.000,00	34.437,50	33.562,50	
	T	186.022,50	68.000,00	34.437,50	33.562,50	118.022,50
UPB 20 - INTERVENTI DI INVESTIMENTO SUL SISTEMA IDRICO REGIONALE	C	83.394,00	83.394,00	83.394,00		
	R	33.953.778,24	33.913.405,22	3.330.433,88	30.582.971,34	40.373,02
	T	34.037.172,24	33.996.799,22	3.413.827,88	30.582.971,34	40.373,02
TOTALE TITOLO 2	C	83.394,00	83.394,00	83.394,00		
	R	33.953.778,24	33.913.405,22	3.330.433,88	30.582.971,34	40.373,02
	T	34.037.172,24	33.996.799,22	3.413.827,88	30.582.971,34	40.373,02



RIEPILOGO GENERALE PER FUNZIONI OBIETTIVO, AREE OMOGENEE E UNITA' PREVISIONALI DI BASE

PARTE 1 - SPESE PER L'ATTIVITA' DELLA REGIONE

Codifica		Previsioni finali di competenza e residui passivi accertati al 01//01/2012	Totale impegni e riaccertamenti su residui passivi	Somme pagate	Somme rimaste da pagare	Economie o eccedenze di impegni su previsioni finali e residui passivi
Area 5 - TUTELA RISORSE FORESTALI E FAUNISTICHE	C	15.186.370,36	12.404.195,35	4.970.031,55	7.434.163,80	2.782.175,01
	R	9.271.859,42	7.650.301,46	1.786.859,62	5.863.441,84	1.621.557,96
	T	24.458.229,78	20.054.496,81	6.756.891,17	13.297.605,64	4.403.732,97
UPB 10 - INTERVENTI PER LA GESTIONE DEL PATRIMONIO FORESTALE E FAUNISTICO	C	1.670.892,40	1.010.850,86	649.302,25	361.548,61	660.041,54
	R	1.004.570,78	362.918,25	241.902,28	121.015,97	641.652,53
	T	2.675.463,18	1.373.769,11	891.204,53	482.564,58	1.301.694,07
TOTALE TITOLO 1	C	1.670.892,40	1.010.850,86	649.302,25	361.548,61	660.041,54
	R	1.004.570,78	362.918,25	241.902,28	121.015,97	641.652,53
	T	2.675.463,18	1.373.769,11	891.204,53	482.564,58	1.301.694,07
UPB 20 - INTERVENTI PER LA TUTELA DEL PATRIMONIO FORESTALE E FAUNISTICO - INVESTIMENTI	C	12.669.091,60	10.562.396,35	4.243.317,77	6.319.078,58	2.106.695,25
	R	6.663.084,15	6.120.070,92	1.018.312,10	5.101.758,82	543.013,23
	T	19.332.175,75	16.682.467,27	5.261.629,87	11.420.837,40	2.649.708,48
UPB 21 - INTERVENTI SUGLI IMMOBILI AD USO DEL CORPO FORESTALE - INVESTIMENTI	C	846.386,36	830.948,14	77.411,53	753.536,61	15.438,22
	R	1.604.204,49	1.167.312,29	526.645,24	640.667,05	436.892,20
	T	2.450.590,85	1.998.260,43	604.056,77	1.394.203,66	452.330,42
TOTALE TITOLO 2	C	13.515.477,96	11.393.344,49	4.320.729,30	7.072.615,19	2.122.133,47
	R	8.267.288,64	7.287.383,21	1.544.957,34	5.742.425,87	979.905,43
	T	21.782.766,60	18.680.727,70	5.865.686,64	12.815.041,06	3.102.038,90



RIEPILOGO GENERALE PER FUNZIONI OBIETTIVO, AREE OMOGENEE E UNITA' PREVISIONALI DI BASE

PARTE 1 - SPESE PER L'ATTIVITA' DELLA REGIONE

Codifica		Previsioni finali di competenza e residui passivi accertati al 01/01/2012	Totale impegni e riaccertamenti su residui passivi	Somme pagate	Somme rimaste da pagare	Economie o eccedenze di impegni su previsioni finali e residui passivi
Area 6 - TUTELA DAI RISCHI NATURALI E DERIVANTI DALL'ATTIVITA' DELL'UOMO	C	9.321.798,65	6.379.797,02	3.975.367,53	2.404.429,49	2.942.001,63
	R	26.438.124,28	23.511.415,03	11.745.148,81	11.766.266,22	2.926.709,25
	T	35.759.922,93	29.891.212,05	15.720.516,34	14.170.695,71	5.868.710,88
UPB 10 - INTERVENTI PER LA PREVISIONE E LA PREVENZIONE DEI RISCHI NATURALI E ANTROPICI - PARTE CORRENTE	C	1.595.830,97	1.316.835,33	756.472,11	560.363,22	278.995,64
	R	1.131.823,28	1.076.094,22	717.509,75	358.584,47	55.729,06
	T	2.727.654,25	2.392.929,55	1.473.981,86	918.947,69	334.724,70
TOTALE TITOLO 1	C	1.595.830,97	1.316.835,33	756.472,11	560.363,22	278.995,64
	R	1.131.823,28	1.076.094,22	717.509,75	358.584,47	55.729,06
	T	2.727.654,25	2.392.929,55	1.473.981,86	918.947,69	334.724,70
UPB 20 - INTERVENTI PER LA PREVISIONE E LA PREVENZIONE DEI RISCHI NATURALI E ANTROPICI - PARTE INVESTIMENTO	C	4.937.266,50	3.277.572,80	1.518.207,72	1.759.365,08	1.659.693,70
	R	12.228.705,79	10.710.996,53	3.704.353,74	7.006.642,79	1.517.709,26
	T	17.165.972,29	13.988.569,33	5.222.561,46	8.766.007,87	3.177.402,96
UPB 21 - EVENTI CALAMITOSI - INTERVENTI DI PREVENZIONE E DI RIPRISTINO	C	2.788.701,18	1.785.388,89	1.700.687,70	84.701,19	1.003.312,29
	R	13.077.595,21	11.724.324,28	7.323.285,32	4.401.038,96	1.353.270,93
	T	15.866.296,39	13.509.713,17	9.023.973,02	4.485.740,15	2.356.583,22
TOTALE TITOLO 2	C	7.725.967,68	5.062.961,69	3.218.895,42	1.844.066,27	2.663.005,99
	R	25.306.301,00	22.435.320,81	11.027.639,06	11.407.681,75	2.870.980,19
	T	33.032.268,68	27.498.282,50	14.246.534,48	13.251.748,02	5.533.986,18



RIEPILOGO GENERALE PER FUNZIONI OBIETTIVO, AREE OMOGENEE E UNITA' PREVISIONALI DI BASE

PARTE 1 - SPESE PER L'ATTIVITA' DELLA REGIONE

Codifica		Previsioni finali di competenza e residui passivi accertati al 01//01/2012	Totale impegni e riaccertamenti su residui passivi	Somme pagate	Somme rimaste da pagare	Economie o eccedenze di impegni su previsioni finali e residui passivi
Area 7 - ANTINCENDI E PROTEZIONE CIVILE	C	18.969.962,74	14.311.419,38	11.464.025,47	2.847.393,91	4.658.543,36
	R	10.412.089,89	9.433.631,60	3.165.752,49	6.267.879,11	978.458,29
	T	29.382.052,63	23.745.050,98	14.629.777,96	9.115.273,02	5.637.001,65
UPB 10 - GESTIONE DEI SERVIZI ANTINCENDI E DI PROTEZIONE CIVILE	C	17.225.794,72	13.575.906,42	11.266.813,91	2.309.092,51	3.649.888,30
	R	2.674.456,44	2.173.230,19	1.917.557,87	255.672,32	501.226,25
	T	19.900.251,16	15.749.136,61	13.184.371,78	2.564.764,83	4.151.114,55
TOTALE TITOLO 1	C	17.225.794,72	13.575.906,42	11.266.813,91	2.309.092,51	3.649.888,30
	R	2.674.456,44	2.173.230,19	1.917.557,87	255.672,32	501.226,25
	T	19.900.251,16	15.749.136,61	13.184.371,78	2.564.764,83	4.151.114,55
UPB 20 - INVESTIMENTI PER I SERVIZI ANTINCENDI E DI PROTEZIONE CIVILE	C	1.744.168,02	735.512,96	197.211,56	538.301,40	1.008.655,06
	R	7.737.633,45	7.260.401,41	1.248.194,62	6.012.206,79	477.232,04
	T	9.481.801,47	7.995.914,37	1.445.406,18	6.550.508,19	1.485.887,10
TOTALE TITOLO 2	C	1.744.168,02	735.512,96	197.211,56	538.301,40	1.008.655,06
	R	7.737.633,45	7.260.401,41	1.248.194,62	6.012.206,79	477.232,04
	T	9.481.801,47	7.995.914,37	1.445.406,18	6.550.508,19	1.485.887,10
Area 8 - ASSETTO IDROGEOLOGICO	C	616.180,38	585.661,92	337.731,54	247.930,38	30.518,46
	R	455.960,07	425.525,88	218.525,88	207.000,00	30.434,19
	T	1.072.140,45	1.011.187,80	556.257,42	454.930,38	60.952,65
UPB 10 - GESTIONE CAVE, MINIERE E ACQUE MINERALI E TERMALI	C	25.000,00	331,54	331,54		24.668,46
	R	277.000,00	246.565,81	39.565,81	207.000,00	30.434,19
	T	302.000,00	246.897,35	39.897,35	207.000,00	55.102,65
TOTALE TITOLO 1	C	25.000,00	331,54	331,54		24.668,46
	R	277.000,00	246.565,81	39.565,81	207.000,00	30.434,19
	T	302.000,00	246.897,35	39.897,35	207.000,00	55.102,65



RIEPILOGO GENERALE PER FUNZIONI OBIETTIVO, AREE OMOGENEE E UNITA' PREVISIONALI DI BASE

PARTE 1 - SPESE PER L'ATTIVITA' DELLA REGIONE

Codifica		Previsioni finali di competenza e residui passivi accertati al 01/01/2012	Totale impegni e riaccertamenti su residui passivi	Somme pagate	Somme rimaste da pagare	Economie o eccedenze di impegni su previsioni finali e residui passivi
UPB 20 - CARTOGRAFIA	C	591.180,38	585.330,38	337.400,00	247.930,38	5.850,00
	R	178.960,07	178.960,07	178.960,07		
	T	770.140,45	764.290,45	516.360,07	247.930,38	5.850,00
TOTALE TITOLO 2	C	591.180,38	585.330,38	337.400,00	247.930,38	5.850,00
	R	178.960,07	178.960,07	178.960,07		
	T	770.140,45	764.290,45	516.360,07	247.930,38	5.850,00
Funzione 15 - ONERI NON RIPARTIBILI	C	185.523.056,58	169.588.729,95	168.233.460,74	1.355.269,21	15.934.326,63
	R	11.012.160,91	10.648.923,86	7.245.069,70	3.403.854,16	363.237,05
	T	196.535.217,49	180.237.653,81	175.478.530,44	4.759.123,37	16.297.563,68
Area 1 - ONERI FINANZIARI	C	79.974.966,49	67.439.181,36	67.439.181,36		12.535.785,13
	R	3.053.489,75	3.053.489,75	3.053.489,75		
	T	83.028.456,24	70.492.671,11	70.492.671,11		12.535.785,13
UPB 10 - ONERI PER INTERESSI	C	33.442.466,49	21.845.493,69	21.845.493,69		11.596.972,80
	R	1.203.489,75	1.203.489,75	1.203.489,75		
	T	34.645.956,24	23.048.983,44	23.048.983,44		11.596.972,80
TOTALE TITOLO 1	C	33.442.466,49	21.845.493,69	21.845.493,69		11.596.972,80
	R	1.203.489,75	1.203.489,75	1.203.489,75		
	T	34.645.956,24	23.048.983,44	23.048.983,44		11.596.972,80
UPB 30 - QUOTE CAPITALE PER AMMORTAMENTO MUTUI	C	46.532.500,00	45.593.687,67	45.593.687,67		938.812,33
	R	1.850.000,00	1.850.000,00	1.850.000,00		
	T	48.382.500,00	47.443.687,67	47.443.687,67		938.812,33
TOTALE TITOLO 3	C	46.532.500,00	45.593.687,67	45.593.687,67		938.812,33
	R	1.850.000,00	1.850.000,00	1.850.000,00		
	T	48.382.500,00	47.443.687,67	47.443.687,67		938.812,33



RIEPILOGO GENERALE PER FUNZIONI OBIETTIVO, AREE OMOGENEE E UNITA' PREVISIONALI DI BASE

PARTE 1 - SPESE PER L'ATTIVITA' DELLA REGIONE

Codifica		Previsioni finali di competenza e residui passivi accertati al 01//01/2012	Totale impegni e riaccertamenti su residui passivi	Somme pagate	Somme rimaste da pagare	Economie o eccedenze di impegni su previsioni finali e residui passivi
Area 2 - SPESE DIVERSE E ONERI NON RIPARTIBILI	C	105.520.065,56	102.121.524,06	100.766.284,03	1.355.240,03	3.398.541,50
	R	5.732.052,66	5.442.856,13	2.989.637,30	2.453.218,83	289.196,53
	T	111.252.118,22	107.564.380,19	103.755.921,33	3.808.458,86	3.687.738,03
UPB 10 - ONERI CONNESSI ALLE ENTRATE	C	16.503.500,00	13.986.486,04	13.359.031,61	627.454,43	2.517.013,96
	R	4.224.428,26	4.116.381,66	2.274.586,22	1.841.795,44	108.046,60
	T	20.727.928,26	18.102.867,70	15.633.617,83	2.469.249,87	2.625.060,56
UPB 11 - INTERVENTI CORRENTI FINALIZZATI AL SOSTEGNO ALL'INFORMAZIONE E ALLA COMUNICAZIONE ISTITUZIONALE	C	1.760.152,93	1.178.069,31	609.146,32	568.922,99	582.083,62
	R	992.059,21	846.129,66	552.616,49	293.513,17	145.929,55
	T	2.752.212,14	2.024.198,97	1.161.762,81	862.436,16	728.013,17
UPB 12 - ALTRI INTERVENTI CORRENTI NON RIPARTIBILI	C	320.666,92	223.438,70	202.942,29	20.496,41	97.228,22
	R	28.050,91	19.363,33	5.897,75	13.465,58	8.687,58
	T	348.717,83	242.802,03	208.840,04	33.961,99	105.915,80
UPB 13 - CONCORSO DELLA REGIONE AL RIEQUILIBRIO DELLA FINANZA PUBBLICA	C	86.450.745,71	86.450.745,71	86.450.745,71		
	R					
	T	86.450.745,71	86.450.745,71	86.450.745,71		
TOTALE TITOLO 1	C	105.035.065,56	101.838.739,76	100.621.865,93	1.216.873,83	3.196.325,80
	R	5.244.538,38	4.981.874,65	2.833.100,46	2.148.774,19	262.663,73
	T	110.279.603,94	106.820.614,41	103.454.966,39	3.365.648,02	3.458.989,53



RIEPILOGO GENERALE PER FUNZIONI OBIETTIVO, AREE OMOGENEE E UNITA' PREVISIONALI DI BASE

PARTE 1 - SPESE PER L'ATTIVITA' DELLA REGIONE


Codifica	Previsioni finali di competenza e residui passivi accertati al 01/01/2012	Totale impegni e riaccertamenti su residui passivi	Somme pagate	Somme rimaste da pagare	Economie o eccedenze di impegni su previsioni finali e residui passivi
UPB 20 - INTERVENTI PER INVESTIMENTI FINALIZZATI AL SOSTEGNO ALL'INFORMAZIONE E ALLA COMUNICAZIONE ISTITUZIONALE	C 50.000,00	24.784,30	12.918,10	11.866,20	25.215,70
	R 56.040,78	56.040,78	5.040,78	51.000,00	
	T 106.040,78	80.825,08	17.958,88	62.866,20	25.215,70
UPB 21 - ALTRI INTERVENTI DI INVESTIMENTO NON RIPARTIBILI	C 435.000,00	258.000,00	131.500,00	126.500,00	177.000,00
	R 431.473,50	404.940,70	151.496,06	253.444,64	26.532,80
	T 866.473,50	662.940,70	282.996,06	379.944,64	203.532,80
TOTALE TITOLO 2	C 485.000,00	282.784,30	144.418,10	138.366,20	202.215,70
	R 487.514,28	460.981,48	156.536,84	304.444,64	26.532,80
	T 972.514,28	743.765,78	300.954,94	442.810,84	228.748,50
Area 3 - INFRASTRUTTURE ED EDIFICI DI INTERESSE PUBBLICO	C 28.024,53	28.024,53	27.995,35	29,18	
	R 2.226.618,50	2.152.577,98	1.201.942,65	950.635,33	74.040,52
	T 2.254.643,03	2.180.602,51	1.229.938,00	950.664,51	74.040,52
UPB 20 - INTERVENTI PER COSTRUZIONE E SISTEMAZIONE DI OPERE DI INTERESSE PUBBLICO	C 28.024,53	28.024,53	27.995,35	29,18	
	R 2.226.618,50	2.152.577,98	1.201.942,65	950.635,33	74.040,52
	T 2.254.643,03	2.180.602,51	1.229.938,00	950.664,51	74.040,52
TOTALE TITOLO 2	C 28.024,53	28.024,53	27.995,35	29,18	
	R 2.226.618,50	2.152.577,98	1.201.942,65	950.635,33	74.040,52
	T 2.254.643,03	2.180.602,51	1.229.938,00	950.664,51	74.040,52



RIEPILOGO GENERALE PER FUNZIONI OBIETTIVO, AREE OMOGENEE E UNITA' PREVISIONALI DI BASE

PARTE 1 - SPESE PER L'ATTIVITA' DELLA REGIONE

Codifica		Previsioni finali di competenza e residui passivi accertati al 01//01/2012	Totale impegni e riaccertamenti su residui passivi	Somme pagate	Somme rimaste da pagare	Economie o eccedenze di impegni su previsioni finali e residui passivi
Funzione 16 - FONDI DI RISERVA E GLOBALI	C	26.703.588,22				26.703.588,22
	R					
	T	26.703.588,22				26.703.588,22
Area 1 - FONDI DI RISERVA	C	16.703.588,22				16.703.588,22
	R					
	T	16.703.588,22				16.703.588,22
UPB 10 - FONDI DI RISERVA PER SPESE OBBLIGATORIE E IMPREVISTE - SPESE CORRENTI	C	1.203.588,22				1.203.588,22
	R					
	T	1.203.588,22				1.203.588,22
TOTALE TITOLO 1	C	1.203.588,22				1.203.588,22
	R					
	T	1.203.588,22				1.203.588,22
UPB 20 - FONDI DI RISERVA PER SPESE OBBLIGATORIE E IMPREVISTE - SPESE DI INVESTIMENTO	C	15.500.000,00				15.500.000,00
	R					
	T	15.500.000,00				15.500.000,00
TOTALE TITOLO 2	C	15.500.000,00				15.500.000,00
	R					
	T	15.500.000,00				15.500.000,00

	REGIONE AUTONOMA VALLE D'AOSTA REGION AUTONOME VALLEE D'AOSTE	RENDICONTO PER L'ESERCIZIO FINANZIARIO 2012			RIEPILOGO SPESA
RIEPILOGO GENERALE PER FUNZIONI OBIETTIVO, AREE OMOGENEE E UNITA' PREVISIONALI DI BASE					
PARTE 1 - SPESE PER L'ATTIVITA' DELLA REGIONE					
Codifica	Previsioni finali di competenza e residui passivi accertati al 01/01/2012	Totale impegni e riaccertamenti su residui passivi	Somme pagate	Somme rimaste da pagare	Economie o eccedenze di impegni su previsioni finali e residui passivi
Area 2 - FONDI GLOBALI UPB 10 - FONDO GLOBALE DI PARTE CORRENTE TOTALE TITOLO 1	C 10.000.000,00 R T 10.000.000,00 C 10.000.000,00 R T 10.000.000,00 C 10.000.000,00 R T 10.000.000,00				10.000.000,00 10.000.000,00 10.000.000,00 10.000.000,00
TOTALE PARTE 1 <i>di cui</i> TITOLO I - SPESE CORRENTI TITOLO II - SPESE DI INVESTIMENTO TITOLO III - SPESE PER RIMBORSO DI MUTUI E PRESTITI	C 1.531.928.915,97 R 913.689.101,08 T 2.445.618.017,05 C 1.166.924.596,99 R 219.196.837,78 T 1.386.121.434,77 C 318.471.818,98 R 692.642.263,30 T 1.011.114.082,28 C 46.532.500,00 R 1.850.000,00 T 48.382.500,00	1.409.793.186,47 848.441.604,89 2.258.234.791,36 1.099.636.515,90 191.243.501,06 1.290.880.016,96 264.562.982,90 655.348.103,83 919.911.086,73 45.593.687,67 1.850.000,00 47.443.687,67	1.088.576.975,59 314.436.906,46 1.403.013.882,05 954.951.590,07 102.487.860,06 1.057.439.450,13 88.031.697,85 210.099.046,40 298.130.744,25 45.593.687,67 1.850.000,00 47.443.687,67	321.216.210,88 534.004.698,43 855.220.909,31 144.684.925,83 88.755.641,00 233.440.566,83 176.531.285,05 445.249.057,43 621.780.342,48 938.812,33	122.135.729,50 65.247.496,19 187.383.225,69 67.288.081,09 27.953.336,72 95.241.417,81 53.908.836,08 37.294.159,47 91.202.995,55 938.812,33



RIEPILOGO GENERALE PER FUNZIONI OBIETTIVO, AREE OMOGENEE E UNITA' PREVISIONALI DI BASE

PARTE 2 - SPESE PER CONTABILITA' SPECIALI E PARTITE DI GIRO

Codifica		Previsioni finali di competenza e residui passivi accertati al 01//01/2012	Totale impegni e riaccertamenti su residui passivi	Somme pagate	Somme rimaste da pagare	Economie o eccedenze di impegni su previsioni finali e residui passivi
Funzione 1 - CONTABILITA' SPECIALI E PARTITE DI GIRO	C	142.750.605,39	99.528.411,94	78.452.552,43	21.075.859,51	43.222.193,45
	R	21.977.699,56	21.963.394,52	15.680.485,49	6.282.909,03	14.305,04
	T	164.728.304,95	121.491.806,46	94.133.037,92	27.358.768,54	43.236.498,49
Area 1 - CONTABILITA' SPECIALI	C	6.258.627,96	6.263.468,55	646.938,84	5.616.529,71	-4.840,59
	R	2.843.048,77	2.841.120,67	1.177.981,58	1.663.139,09	1.928,10
	T	9.101.676,73	9.104.589,22	1.824.920,42	7.279.668,80	-2.912,49
UPB 40 - CONTABILITA' SPECIALI	C	6.258.627,96	6.263.468,55	646.938,84	5.616.529,71	-4.840,59
	R	2.843.048,77	2.841.120,67	1.177.981,58	1.663.139,09	1.928,10
	T	9.101.676,73	9.104.589,22	1.824.920,42	7.279.668,80	-2.912,49
TOTALE TITOLO 4	C	6.258.627,96	6.263.468,55	646.938,84	5.616.529,71	-4.840,59
	R	2.843.048,77	2.841.120,67	1.177.981,58	1.663.139,09	1.928,10
	T	9.101.676,73	9.104.589,22	1.824.920,42	7.279.668,80	-2.912,49
Area 2 - PARTITE DI GIRO	C	136.491.977,43	93.264.943,39	77.805.613,59	15.459.329,80	43.227.034,04
	R	19.134.650,79	19.122.273,85	14.502.503,91	4.619.769,94	12.376,94
	T	155.626.628,22	112.387.217,24	92.308.117,50	20.079.099,74	43.239.410,98
UPB 40 - PARTITE DI GIRO	C	136.491.977,43	93.264.943,39	77.805.613,59	15.459.329,80	43.227.034,04
	R	19.134.650,79	19.122.273,85	14.502.503,91	4.619.769,94	12.376,94
	T	155.626.628,22	112.387.217,24	92.308.117,50	20.079.099,74	43.239.410,98
TOTALE TITOLO 4	C	136.491.977,43	93.264.943,39	77.805.613,59	15.459.329,80	43.227.034,04
	R	19.134.650,79	19.122.273,85	14.502.503,91	4.619.769,94	12.376,94
	T	155.626.628,22	112.387.217,24	92.308.117,50	20.079.099,74	43.239.410,98
TOTALE PARTE 2	C	142.750.605,39	99.528.411,94	78.452.552,43	21.075.859,51	43.222.193,45
	R	21.977.699,56	21.963.394,52	15.680.485,49	6.282.909,03	14.305,04
	T	164.728.304,95	121.491.806,46	94.133.037,92	27.358.768,54	43.236.498,49



RIEPILOGO GENERALE PER FUNZIONI OBIETTIVO, AREE OMOGENEE E UNITA' PREVISIONALI DI BASE

Codifica	Previsioni finali di competenza e residui passivi accertati al 01/01/2012	Totale impegni e riaccertamenti su residui passivi	Somme pagate	Somme rimaste da pagare	Economie o eccedenze di impegni su previsioni finali e residui passivi
TOTALE SPESA	C 1.674.679.521,36	1.509.321.598,41	1.167.029.528,02	342.292.070,39	165.357.922,95
	R 935.666.800,64	870.404.999,41	330.117.391,95	540.287.607,46	65.261.801,23
	T 2.610.346.322,00	2.379.726.597,82	1.497.146.919,97	882.579.677,85	230.619.724,18



RIEPILOGO GENERALE PER TITOLI E CATEGORIE ECONOMICHE

Codifica		Previsioni finali di competenza e residui passivi accertati al 01//01/2012	Totale impegni e riaccertamenti su residui passivi	Somme pagate	Somme rimaste da pagare	Economie o eccedenze di impegni su previsioni finali e residui passivi
TITOLO I - SPESE CORRENTI	C	1.166.924.596,99	1.099.636.515,90	954.951.590,07	144.684.925,83	67.288.081,09
	R	219.196.837,78	191.243.501,06	102.487.860,06	88.755.641,00	27.953.336,72
	T	1.386.121.434,77	1.290.880.016,96	1.057.439.450,13	233.440.566,83	95.241.417,81
Categoria 1 - SERVIZI DEGLI ORGANI COSTITUZIONALI DELLA REGIONE	C	14.427.881,30	14.289.305,18	11.314.172,19	2.975.132,99	138.576,12
	R	474.128,92	452.349,34	431.383,34	20.966,00	21.779,58
	T	14.902.010,22	14.741.654,52	11.745.555,53	2.996.098,99	160.355,70
Categoria 2 - PERSONALE IN ATTIVITA' DI SERVIZIO	C	242.494.634,53	234.918.579,50	215.265.864,84	19.652.714,66	7.576.055,03
	R	28.100.986,05	21.581.456,21	21.111.032,61	470.423,60	6.519.529,84
	T	270.595.620,58	256.500.035,71	236.376.897,45	20.123.138,26	14.095.584,87
Categoria 3 - PERSONALE IN QUIESCENZA	C	2.013.894,89	1.983.021,57	1.983.021,57		30.873,32
	R	728.255,54	237.679,84	237.679,84		490.575,70
	T	2.742.150,43	2.220.701,41	2.220.701,41		521.449,02
Categoria 4 - ACQUISTO DI BENI E SERVIZI	C	204.618.239,68	180.163.141,29	119.404.193,21	60.758.948,08	24.455.098,39
	R	113.132.082,79	99.798.276,08	39.940.679,67	59.857.596,41	13.333.806,71
	T	317.750.322,47	279.961.417,37	159.344.872,88	120.616.544,49	37.788.905,10
Categoria 5 - TRASFERIMENTI CORRENTI ALLO STATO E AD ALTRI ENTI PUBBLICI	C	518.306.468,83	517.687.289,66	487.030.464,17	30.656.825,49	619.179,17
	R	30.813.455,32	27.183.256,16	15.451.481,99	11.731.774,17	3.630.199,16
	T	549.119.924,15	544.870.545,82	502.481.946,16	42.388.599,66	4.249.378,33
Categoria 6 - TRASFERIMENTI CORRENTI AD ALTRI SETTORI	C	124.073.374,08	114.900.983,42	84.534.613,10	30.366.370,32	9.172.390,66
	R	40.474.302,64	36.547.267,37	21.872.224,46	14.675.042,91	3.927.035,27
	T	164.547.676,72	151.448.250,79	106.406.837,56	45.041.413,23	13.099.425,93
Categoria 7 - INTERESSI	C	33.442.466,49	21.845.493,69	21.845.493,69		11.596.972,80
	R	1.203.489,75	1.203.489,75	1.203.489,75		
	T	34.645.956,24	23.048.983,44	23.048.983,44		11.596.972,80



RIEPILOGO GENERALE PER TITOLI E CATEGORIE ECONOMICHE

Codifica		Previsioni finali di competenza e residui passivi accertati al 01/01/2012	Totale impegni e riaccertamenti su residui passivi	Somme pagate	Somme rimaste da pagare	Economie o eccedenze di impegni su previsioni finali e residui passivi
Categoria 8 - PARTITE CHE SI COMPENSANO NELL'ENTRATA	C	15.756.201,02	13.364.625,73	13.309.604,36	55.021,37	2.391.575,29
	R	3.928.554,82	3.901.483,70	2.140.491,72	1.760.991,98	27.071,12
	T	19.684.755,84	17.266.109,43	15.450.096,08	1.816.013,35	2.418.646,41
Categoria 9 - SOMME NON ATTRIBUIBILI	C	11.791.436,17	484.075,86	264.162,94	219.912,92	11.307.360,31
	R	341.581,95	338.242,61	99.396,68	238.845,93	3.339,34
	T	12.133.018,12	822.318,47	363.559,62	458.758,85	11.310.699,65
TITOLO II - SPESE DI INVESTIMENTO	C	318.471.818,98	264.562.982,90	88.031.697,85	176.531.285,05	53.908.836,08
	R	692.642.263,30	655.348.103,83	210.099.046,40	445.249.057,43	37.294.159,47
	T	1.011.114.082,28	919.911.086,73	298.130.744,25	621.780.342,48	91.202.995,55
Categoria 1 - BENI ED OPERE IMMOBILIARI A CARICO DIRETTO DELLA REGIONE	C	87.683.311,08	69.018.976,68	27.852.666,20	41.166.310,48	18.664.334,40
	R	227.553.984,67	212.853.501,54	60.700.669,70	152.152.831,84	14.700.483,13
	T	315.237.295,75	281.872.478,22	88.553.335,90	193.319.142,32	33.364.817,53
Categoria 2 - BENI MOBILI MACCHINE ED ATTREZZATURE TECNICO-SCIENTIFICHE A CARICO DIRETTO DELLA REGIONE	C	13.642.543,91	12.389.045,22	4.896.631,27	7.492.413,95	1.253.498,69
	R	32.270.330,74	29.339.307,54	12.101.328,69	17.237.978,85	2.931.023,20
	T	45.912.874,65	41.728.352,76	16.997.959,96	24.730.392,80	4.184.521,89
Categoria 3 - TRASFERIMENTI IN CONTO CAPITALE ALLO STATO E AD ALTRI ENTI PUBBLICI	C	76.515.809,80	72.785.814,49	30.090.640,80	42.695.173,69	3.729.995,31
	R	229.740.901,12	225.606.774,95	81.009.133,25	144.597.641,70	4.134.126,17
	T	306.256.710,92	298.392.589,44	111.099.774,05	187.292.815,39	7.864.121,48
Categoria 4 - TRASFERIMENTI IN CONTO CAPITALE AD ALTRI SETTORI	C	80.023.129,91	71.106.223,10	23.560.259,58	47.545.963,52	8.916.906,81
	R	183.162.835,68	167.660.841,51	53.944.229,47	113.716.612,04	15.501.994,17
	T	263.185.965,59	238.767.064,61	77.504.489,05	161.262.575,56	24.418.900,98
Categoria 5 - PARTECIPAZIONI AZIONARIE E CONFERIMENTI	C	38.834.105,23	38.314.105,23	1.500.000,00	36.814.105,23	520.000,00
	R	19.619.285,63	19.619.285,63	2.116.542,63	17.502.743,00	
	T	58.453.390,86	57.933.390,86	3.616.542,63	54.316.848,23	520.000,00



RIEPILOGO GENERALE PER TITOLI E CATEGORIE ECONOMICHE

Codifica		Previsioni finali di competenza e residui passivi accertati al 01//01/2012	Totale impegni e riaccertamenti su residui passivi	Somme pagate	Somme rimaste da pagare	Economie o eccedenze di impegni su previsioni finali e residui passivi
Categoria 6 - CONCESSIONE DI CREDITI ED ANTICIPAZIONI PER FINALITA' PRODUTTIVE	C	130.000,00				130.000,00
	R					
	T	130.000,00				130.000,00
Categoria 7 - CONCESSIONE DI CREDITI ED ANTICIPAZIONI PER FINALITA' NON PRODUTTIVE	C	690.818,18	690.818,18		690.818,18	
	R					
	T	690.818,18	690.818,18		690.818,18	
Categoria 8 - SOMME NON ATTRIBUIBILI	C	20.952.100,87	258.000,00	131.500,00	126.500,00	20.694.100,87
	R	294.925,46	268.392,66	227.142,66	41.250,00	26.532,80
	T	21.247.026,33	526.392,66	358.642,66	167.750,00	20.720.633,67
TITOLO III - SPESE PER RIMBORSO DI MUTUI E PRESTITI	C	46.532.500,00	45.593.687,67	45.593.687,67		938.812,33
	R	1.850.000,00	1.850.000,00	1.850.000,00		
	T	48.382.500,00	47.443.687,67	47.443.687,67		938.812,33
Categoria 1 - MUTUI	C	46.532.500,00	45.593.687,67	45.593.687,67		938.812,33
	R	1.850.000,00	1.850.000,00	1.850.000,00		
	T	48.382.500,00	47.443.687,67	47.443.687,67		938.812,33
TITOLO IV - SPESE PER PARTITE DI GIRO	C	142.750.605,39	99.528.411,94	78.452.552,43	21.075.859,51	43.222.193,45
	R	21.977.699,56	21.963.394,52	15.680.485,49	6.282.909,03	14.305,04
	T	164.728.304,95	121.491.806,46	94.133.037,92	27.358.768,54	43.236.498,49
Categoria 1 - PARTITE DI GIRO	C	142.750.605,39	99.528.411,94	78.452.552,43	21.075.859,51	43.222.193,45
	R	21.977.699,56	21.963.394,52	15.680.485,49	6.282.909,03	14.305,04
	T	164.728.304,95	121.491.806,46	94.133.037,92	27.358.768,54	43.236.498,49
TOTALE SPESA	C	1.674.679.521,36	1.509.321.598,41	1.167.029.528,02	342.292.070,39	165.357.922,95
	R	935.666.800,64	870.404.999,41	330.117.391,95	540.287.607,46	65.261.801,23
	T	2.610.346.322,00	2.379.726.597,82	1.497.146.919,97	882.579.677,85	230.619.724,18



RIEPILOGO DELLE SPESE SECONDO LA CLASSIFICAZIONE FUNZIONALE (SEZIONI)

Codifica	Previsioni finali di competenza e residui passivi accertati al 01/01/2012	Totale impegni e riaccertamenti su residui passivi	Somme pagate	Somme rimaste da pagare	Economie o eccedenze di impegni su previsioni finali e residui passivi
Sezione 1 - AMMINISTRAZIONE GENERALE	C 196.668.658,08	182.493.121,67	151.347.629,69	31.145.491,98	14.175.536,41
	R 60.038.624,54	49.090.935,21	33.356.094,26	15.734.840,95	10.947.689,33
	T 256.707.282,62	231.584.056,88	184.703.723,95	46.880.332,93	25.123.225,74
<i>di cui</i> TITOLO I - SPESE CORRENTI	C 186.675.437,52	174.372.337,43	147.297.799,55	27.074.537,88	12.303.100,09
	R 34.671.581,25	24.948.974,06	22.026.981,19	2.921.992,87	9.722.607,19
	T 221.347.018,77	199.321.311,49	169.324.780,74	29.996.530,75	22.025.707,28
TITOLO II - SPESE DI INVESTIMENTO	C 9.993.220,56	8.120.784,24	4.049.830,14	4.070.954,10	1.872.436,32
	R 25.367.043,29	24.141.961,15	11.329.113,07	12.812.848,08	1.225.082,14
	T 35.360.263,85	32.262.745,39	15.378.943,21	16.883.802,18	3.097.518,46
Sezione 4 - SICUREZZA PUBBLICA	C 20.620.535,65	15.926.726,12	12.277.366,94	3.649.359,18	4.693.809,53
	R 8.268.463,09	7.553.073,07	3.850.766,85	3.702.306,22	715.390,02
	T 28.888.998,74	23.479.799,19	16.128.133,79	7.351.665,40	5.409.199,55
<i>di cui</i> TITOLO I - SPESE CORRENTI	C 18.817.203,87	15.020.100,52	11.994.382,71	3.025.717,81	3.797.103,35
	R 3.957.027,65	3.332.080,70	2.716.335,03	615.745,67	624.946,95
	T 22.774.231,52	18.352.181,22	14.710.717,74	3.641.463,48	4.422.050,30
TITOLO II - SPESE DI INVESTIMENTO	C 1.803.331,78	906.625,60	282.984,23	623.641,37	896.706,18
	R 4.311.435,44	4.220.992,37	1.134.431,82	3.086.560,55	90.443,07
	T 6.114.767,22	5.127.617,97	1.417.416,05	3.710.201,92	987.149,25



RIEPILOGO DELLE SPESE SECONDO LA CLASSIFICAZIONE FUNZIONALE (SEZIONI)

Codifica		Previsioni finali di competenza e residui passivi accertati al 01/01/2012	Totale impegni e riaccertamenti su residui passivi	Somme pagate	Somme rimaste da pagare	Economie o eccedenze di impegni su previsioni finali e residui passivi
Sezione 6 - ISTRUZIONE E CULTURA	C	184.325.174,25	171.893.532,62	139.003.017,92	32.890.514,70	12.431.641,63
	R	76.850.463,62	72.784.049,70	35.310.576,13	37.473.473,57	4.066.413,92
	T	261.175.637,87	244.677.582,32	174.313.594,05	70.363.988,27	16.498.055,55
<i>di cui</i>	<i>TITOLO I - SPESE CORRENTI</i>	<i>C 170.150.758,37</i>	<i>162.023.089,97</i>	<i>136.184.626,93</i>	<i>25.838.463,04</i>	<i>8.127.668,40</i>
	<i>R</i>	<i>34.326.010,60</i>	<i>31.782.211,31</i>	<i>22.231.053,54</i>	<i>9.551.157,77</i>	<i>2.543.799,29</i>
	<i>T</i>	<i>204.476.768,97</i>	<i>193.805.301,28</i>	<i>158.415.680,47</i>	<i>35.389.620,81</i>	<i>10.671.467,69</i>
	<i>TITOLO II - SPESE DI INVESTIMENTO</i>	<i>C 14.174.415,88</i>	<i>9.870.442,65</i>	<i>2.818.390,99</i>	<i>7.052.051,66</i>	<i>4.303.973,23</i>
	<i>R</i>	<i>42.524.453,02</i>	<i>41.001.838,39</i>	<i>13.079.522,59</i>	<i>27.922.315,80</i>	<i>1.522.614,63</i>
	<i>T</i>	<i>56.698.868,90</i>	<i>50.872.281,04</i>	<i>15.897.913,58</i>	<i>34.974.367,46</i>	<i>5.826.587,86</i>
Sezione 7 - AZIONI ED INTERVENTI NEL CAMPO DELLE ABITAZIONI	C	3.420.488,10	2.145.216,80	1.751.459,28	393.757,52	1.275.271,30
	R	17.018.335,75	16.980.026,41	11.158.958,34	5.821.068,07	38.309,34
	T	20.438.823,85	19.125.243,21	12.910.417,62	6.214.825,59	1.313.580,64
<i>di cui</i>	<i>TITOLO I - SPESE CORRENTI</i>	<i>C 5.255.339,82</i>	<i>5.231.154,67</i>	<i>5.203.813,25</i>	<i>27.341,42</i>	<i>24.185,15</i>
	<i>R</i>	<i>5.255.339,82</i>	<i>5.231.154,67</i>	<i>5.203.813,25</i>	<i>27.341,42</i>	<i>24.185,15</i>
	<i>T</i>	<i>5.255.339,82</i>	<i>5.231.154,67</i>	<i>5.203.813,25</i>	<i>27.341,42</i>	<i>24.185,15</i>
	<i>TITOLO II - SPESE DI INVESTIMENTO</i>	<i>C 3.420.488,10</i>	<i>2.145.216,80</i>	<i>1.751.459,28</i>	<i>393.757,52</i>	<i>1.275.271,30</i>
	<i>R</i>	<i>11.762.995,93</i>	<i>11.748.871,74</i>	<i>5.955.145,09</i>	<i>5.793.726,65</i>	<i>14.124,19</i>
	<i>T</i>	<i>15.183.484,03</i>	<i>13.894.088,54</i>	<i>7.706.604,37</i>	<i>6.187.484,17</i>	<i>1.289.395,49</i>



RIEPILOGO DELLE SPESE SECONDO LA CLASSIFICAZIONE FUNZIONALE (SEZIONI)

Codifica		Previsioni finali di competenza e residui passivi accertati al 01/01/2012	Totale impegni e riaccertamenti su residui passivi	Somme pagate	Somme rimaste da pagare	Economie o eccedenze di impegni su previsioni finali e residui passivi
Sezione 8 - AZIONI ED INTERVENTI NEL CAMPO SOCIALE	C	447.806.466,48	441.275.958,92	376.612.195,00	64.663.763,92	6.530.507,56
	R	208.645.667,82	200.410.540,83	55.242.569,41	145.167.971,42	8.235.126,99
	T	656.452.134,30	641.686.499,75	431.854.764,41	209.831.735,34	14.765.634,55
<i>di cui</i>	<i>TITOLO I - SPESE CORRENTI</i>	<i>C 410.074.226,17</i>	<i>405.721.031,73</i>	<i>360.088.606,36</i>	<i>45.632.425,37</i>	<i>4.353.194,44</i>
	<i>R</i>	<i>85.476.272,11</i>	<i>78.870.034,82</i>	<i>23.961.595,22</i>	<i>54.908.439,60</i>	<i>6.606.237,29</i>
	<i>T</i>	<i>495.550.498,28</i>	<i>484.591.066,55</i>	<i>384.050.201,58</i>	<i>100.540.864,97</i>	<i>10.959.431,73</i>
	<i>TITOLO II - SPESE DI INVESTIMENTO</i>	<i>C 37.732.240,31</i>	<i>35.554.927,19</i>	<i>16.523.588,64</i>	<i>19.031.338,55</i>	<i>2.177.313,12</i>
	<i>R</i>	<i>123.169.395,71</i>	<i>121.540.506,01</i>	<i>31.280.974,19</i>	<i>90.259.531,82</i>	<i>1.628.889,70</i>
	<i>T</i>	<i>160.901.636,02</i>	<i>157.095.433,20</i>	<i>47.804.562,83</i>	<i>109.290.870,37</i>	<i>3.806.202,82</i>
Sezione 9 - TRASPORTI E COMUNICAZIONI	C	41.800.379,14	35.976.023,95	22.668.520,28	13.307.503,67	5.824.355,19
	R	59.430.016,70	53.852.559,19	19.442.912,57	34.409.646,62	5.577.457,51
	T	101.230.395,84	89.828.583,14	42.111.432,85	47.717.150,29	11.401.812,70
<i>di cui</i>	<i>TITOLO I - SPESE CORRENTI</i>	<i>C 28.019.150,00</i>	<i>25.519.787,21</i>	<i>19.462.095,75</i>	<i>6.057.691,46</i>	<i>2.499.362,79</i>
	<i>R</i>	<i>8.117.497,28</i>	<i>6.171.751,98</i>	<i>5.951.294,71</i>	<i>220.457,27</i>	<i>1.945.745,30</i>
	<i>T</i>	<i>36.136.647,28</i>	<i>31.691.539,19</i>	<i>25.413.390,46</i>	<i>6.278.148,73</i>	<i>4.445.108,09</i>
	<i>TITOLO II - SPESE DI INVESTIMENTO</i>	<i>C 13.781.229,14</i>	<i>10.456.236,74</i>	<i>3.206.424,53</i>	<i>7.249.812,21</i>	<i>3.324.992,40</i>
	<i>R</i>	<i>51.312.519,42</i>	<i>47.680.807,21</i>	<i>13.491.617,86</i>	<i>34.189.189,35</i>	<i>3.631.712,21</i>
	<i>T</i>	<i>65.093.748,56</i>	<i>58.137.043,95</i>	<i>16.698.042,39</i>	<i>41.439.001,56</i>	<i>6.956.704,61</i>



RIEPILOGO DELLE SPESE SECONDO LA CLASSIFICAZIONE FUNZIONALE (SEZIONI)

Codifica		Previsioni finali di competenza e residui passivi accertati al 01/01/2012	Totale impegni e riaccertamenti su residui passivi	Somme pagate	Somme rimaste da pagare	Economie o eccedenze di impegni su previsioni finali e residui passivi
Sezione 10 - AZIONI ED INTERVENTI NEL CAMPO ECONOMICO	C	252.335.014,99	221.067.925,69	78.788.020,47	142.279.905,22	31.267.089,30
	R	335.488.338,36	305.607.755,85	106.591.518,75	199.016.237,10	29.880.582,51
	T	587.823.353,35	526.675.681,54	185.379.539,22	341.296.142,32	61.147.671,81
<i>di cui</i> TITOLO I - SPESE CORRENTI	C	89.416.957,29	78.797.180,81	48.731.811,61	30.065.369,20	10.619.776,48
	R	38.810.972,63	33.152.008,29	15.118.267,98	18.033.740,31	5.658.964,34
	T	128.227.929,92	111.949.189,10	63.850.079,59	48.099.109,51	16.278.740,82
TITOLO II - SPESE DI INVESTIMENTO	C	162.918.057,70	142.270.744,88	30.056.208,86	112.214.536,02	20.647.312,82
	R	296.677.365,73	272.455.747,56	91.473.250,77	180.982.496,79	24.221.618,17
	T	459.595.423,43	414.726.492,44	121.529.459,63	293.197.032,81	44.868.930,99
Sezione 11 - INTERVENTI PER LA FINANZA REGIONALE E LOCALE	C	164.816.747,42	161.849.522,20	133.947.605,50	27.901.916,70	2.967.225,22
	R	114.761.468,96	110.753.358,71	32.905.845,66	77.847.513,05	4.008.110,25
	T	279.578.216,38	272.602.880,91	166.853.451,16	105.749.429,75	6.975.335,47
<i>di cui</i> TITOLO I - SPESE CORRENTI	C	115.066.948,30	114.790.446,57	108.108.996,15	6.681.450,42	276.501,73
	R	3.352.506,30	2.558.718,71	1.842.944,60	715.774,11	793.787,59
	T	118.419.454,60	117.349.165,28	109.951.940,75	7.397.224,53	1.070.289,32
TITOLO II - SPESE DI INVESTIMENTO	C	49.245.999,12	46.555.560,38	25.335.094,10	21.220.466,28	2.690.438,74
	R	111.408.962,66	108.194.640,00	31.062.901,06	77.131.738,94	3.214.322,66
	T	160.654.961,78	154.750.200,38	56.397.995,16	98.352.205,22	5.904.761,40
TITOLO III - SPESE PER RIMBORSO DI MUTUI E PRESTITI	C	503.800,00	503.515,25	503.515,25		284,75
	R					
	T	503.800,00	503.515,25	503.515,25		284,75



RIEPILOGO DELLE SPESE SECONDO LA CLASSIFICAZIONE FUNZIONALE (SEZIONI)

Codifica		Previsioni finali di competenza e residui passivi accertati al 01/01/2012	Totale impegni e riaccertamenti su residui passivi	Somme pagate	Somme rimaste da pagare	Economie o eccedenze di impegni su previsioni finali e residui passivi
Sezione 12 - ONERI NON RIPARTIBILI	C	362.886.057,25	276.693.570,44	250.633.712,94	26.059.857,50	86.192.486,81
	R	55.165.421,80	53.372.700,44	32.258.149,98	21.114.550,46	1.792.721,36
	T	418.051.479,05	330.066.270,88	282.891.862,92	47.174.407,96	87.985.208,17
<i>di cui</i>						
<i>TITOLO I - SPESE CORRENTI</i>	<i>C</i>	<i>148.703.915,47</i>	<i>123.392.541,66</i>	<i>123.083.271,01</i>	<i>309.270,65</i>	<i>25.311.373,81</i>
	<i>R</i>	<i>5.229.630,14</i>	<i>5.196.566,52</i>	<i>3.435.574,54</i>	<i>1.760.991,98</i>	<i>33.063,62</i>
	<i>T</i>	<i>153.933.545,61</i>	<i>128.589.108,18</i>	<i>126.518.845,55</i>	<i>2.070.262,63</i>	<i>25.344.437,43</i>
<i>TITOLO II - SPESE DI INVESTIMENTO</i>	<i>C</i>	<i>25.402.836,39</i>	<i>8.682.444,42</i>	<i>4.007.717,08</i>	<i>4.674.727,34</i>	<i>16.720.391,97</i>
	<i>R</i>	<i>26.108.092,10</i>	<i>24.362.739,40</i>	<i>11.292.089,95</i>	<i>13.070.649,45</i>	<i>1.745.352,70</i>
	<i>T</i>	<i>51.510.928,49</i>	<i>33.045.183,82</i>	<i>15.299.807,03</i>	<i>17.745.376,79</i>	<i>18.465.744,67</i>
<i>TITOLO III - SPESE PER RIMBORSO DI MUTUI E PRESTITI</i>	<i>C</i>	<i>46.028.700,00</i>	<i>45.090.172,42</i>	<i>45.090.172,42</i>		<i>938.527,58</i>
	<i>R</i>	<i>1.850.000,00</i>	<i>1.850.000,00</i>	<i>1.850.000,00</i>		
	<i>T</i>	<i>47.878.700,00</i>	<i>46.940.172,42</i>	<i>46.940.172,42</i>		<i>938.527,58</i>
<i>TITOLO IV - SPESE PER PARTITE DI GIRO</i>	<i>C</i>	<i>142.750.605,39</i>	<i>99.528.411,94</i>	<i>78.452.552,43</i>	<i>21.075.859,51</i>	<i>43.222.193,45</i>
	<i>R</i>	<i>21.977.699,56</i>	<i>21.963.394,52</i>	<i>15.680.485,49</i>	<i>6.282.909,03</i>	<i>14.305,04</i>
	<i>T</i>	<i>164.728.304,95</i>	<i>121.491.806,46</i>	<i>94.133.037,92</i>	<i>27.358.768,54</i>	<i>43.236.498,49</i>
TOTALE SPESA	C	1.674.679.521,36	1.509.321.598,41	1.167.029.528,02	342.292.070,39	165.357.922,95
	R	935.666.800,64	870.404.999,41	330.117.391,95	540.287.607,46	65.261.801,23
	T	2.610.346.322,00	2.379.726.597,82	1.497.146.919,97	882.579.677,85	230.619.724,18



RIEPILOGO GENERALE PER TITOLI E SETTORI

Codifica		Previsioni finali di competenza e residui passivi accertati al 01//01/2012	Totale impegni e riaccertamenti su residui passivi	Somme pagate	Somme rimaste da pagare	Economie o eccedenze di impegni su previsioni finali e residui passivi
TITOLO I - SPESE CORRENTI		C 1.166.924.596,99	1.099.636.515,90	954.951.590,07	144.684.925,83	67.288.081,09
		R 219.196.837,78	191.243.501,06	102.487.860,06	88.755.641,00	27.953.336,72
		T 1.386.121.434,77	1.290.880.016,96	1.057.439.450,13	233.440.566,83	95.241.417,81
Settore 1 -	ORDINAMENTO UFFICI AMMINISTRAZIONE GENERALE E ORGANI ISTITUZIONALI	C 191.237.366,46	178.897.626,76	151.970.876,70	26.926.750,06	12.339.739,70
		R 34.817.583,17	25.110.420,89	22.191.662,32	2.918.758,57	9.707.162,28
		T 226.054.949,63	204.008.047,65	174.162.539,02	29.845.508,63	22.046.901,98
Settore 2 -	LAVORO	C 8.606.218,72	6.942.730,71	1.488.519,08	5.454.211,63	1.663.488,01
		R 10.639.999,66	10.122.517,91	2.689.491,22	7.433.026,69	517.481,75
		T 19.246.218,38	17.065.248,62	4.178.010,30	12.887.238,32	2.180.969,76
Settore 3 -	POLIZIA AMMINISTRATIVA E SERVIZI ANTINCENDI	C 18.938.099,79	15.147.115,22	11.875.599,49	3.271.515,73	3.790.984,57
		R 3.584.295,43	2.902.598,09	2.576.147,56	326.450,53	681.697,34
		T 22.522.395,22	18.049.713,31	14.451.747,05	3.597.966,26	4.472.681,91
Settore 4 -	ISTRUZIONE E DIRITTO ALLO STUDIO	C 147.595.443,34	144.607.503,20	126.089.302,70	18.518.200,50	2.987.940,14
		R 19.499.190,73	18.245.742,16	16.114.421,01	2.131.321,15	1.253.448,57
		T 167.094.634,07	162.853.245,36	142.203.723,71	20.649.521,65	4.241.388,71
Settore 5 -	ORIENTAMENTO E FORMAZIONE PROFESSIONALE	C 21.651.376,29	15.207.796,09	6.212.745,04	8.995.051,05	6.443.580,20
		R 18.185.894,32	16.949.941,21	5.691.613,50	11.258.327,71	1.235.953,11
		T 39.837.270,61	32.157.737,30	11.904.358,54	20.253.378,76	7.679.533,31
Settore 6 -	ORGANIZZAZIONE DELLA CULTURA E RELATIVE STRUTTURE	C 21.865.679,90	19.939.719,20	16.590.540,72	3.349.178,48	1.925.960,70
		R 4.687.649,31	4.119.638,36	2.812.979,46	1.306.658,90	568.010,95
		T 26.553.329,21	24.059.357,56	19.403.520,18	4.655.837,38	2.493.971,65
Settore 7 -	ASSISTENZA SOCIALE E RELATIVE STRUTTURE	C 95.194.726,14	93.287.039,42	67.139.000,75	26.148.038,67	1.907.686,72
		R 34.541.201,86	30.340.967,07	18.001.779,51	12.339.187,56	4.200.234,79
		T 129.735.928,00	123.628.006,49	85.140.780,26	38.487.226,23	6.107.921,51



RIEPILOGO GENERALE PER TITOLI E SETTORI

Codifica	Previsioni finali di competenza e residui passivi accertati al 01/01/2012	Totale impegni e riaccertamenti su residui passivi	Somme pagate	Somme rimaste da pagare	Economie o eccedenze di impegni su previsioni finali e residui passivi
Settore 8 - DIFESA DELLA SALUTE E RELATIVE STRUTTURE	C 291.613.213,27	291.131.845,76	275.416.892,11	15.714.953,65	481.367,51
	R 48.597.751,45	46.375.068,24	4.571.948,98	41.803.119,26	2.222.683,21
	T 340.210.964,72	337.506.914,00	279.988.841,09	57.518.072,91	2.704.050,72
Settore 9 - SPORT E TEMPO LIBERO	C 3.098.400,00	2.590.438,53	1.110.717,74	1.479.720,79	507.961,47
	R 1.535.743,39	1.360.616,11	1.177.340,91	183.275,20	175.127,28
	T 4.634.143,39	3.951.054,64	2.288.058,65	1.662.995,99	683.088,75
Settore 10 - AGRICOLTURA E ZOOTECNIA	C 14.930.516,23	13.878.799,82	5.679.404,88	8.199.394,94	1.051.716,41
	R 6.958.852,11	5.880.451,51	3.392.334,02	2.488.117,49	1.078.400,60
	T 21.889.368,34	19.759.251,33	9.071.738,90	10.687.512,43	2.130.117,01
Settore 11 - FORESTE	C 6.475.000,00	5.426.623,82	4.258.406,57	1.168.217,25	1.048.376,18
	R 2.071.881,42	1.008.460,09	763.790,55	244.669,54	1.063.421,33
	T 8.546.881,42	6.435.083,91	5.022.197,12	1.412.886,79	2.111.797,51
Settore 12 - SVILUPPO DELL'ECONOMIA MONTANA	C 8.873.000,00	8.623.234,93	8.436.759,37	186.475,56	249.765,07
	R 236.793,67	168.453,71	162.903,71	5.550,00	68.339,96
	T 9.109.793,67	8.791.688,64	8.599.663,08	192.025,56	318.105,03
Settore 13 - ACQUE MINERALI, TERMALI, CAVE, TORBIERE ED ALTRE ATTIVITA' ESTRATTIVE	C 25.000,00	331,54	331,54		24.668,46
	R 277.000,00	246.565,81	39.565,81	207.000,00	30.434,19
	T 302.000,00	246.897,35	39.897,35	207.000,00	55.102,65
Settore 14 - CACCIA E PESCA	C 548.574,29	380.911,29	294.616,49	86.294,80	167.663,00
	R 39.135,92	31.637,49	31.637,49		7.498,43
	T 587.710,21	412.548,78	326.253,98	86.294,80	175.161,43
Settore 15 - OPERE PUBBLICHE	C 3.310.871,09	2.765.638,21	1.927.115,90	838.522,31	545.232,88
	R 507.261,26	106.309,30	106.309,30		400.951,96
	T 3.818.132,35	2.871.947,51	2.033.425,20	838.522,31	946.184,84



RIEPILOGO GENERALE PER TITOLI E SETTORI

Codifica		Previsioni finali di competenza e residui passivi accertati al 01//01/2012	Totale impegni e riaccertamenti su residui passivi	Somme pagate	Somme rimaste da pagare	Economie o eccedenze di impegni su previsioni finali e residui passivi
Settore 16 - ACQUEDOTTI, FOGNATURE ED ALTRE OPERE IGIENICHE	C	5.248.000,00	4.422.053,45	3.039.296,48	1.382.756,97	825.946,55
	R	1.838.568,27	1.185.242,22	835.455,86	349.786,36	653.326,05
	T	7.086.568,27	5.607.295,67	3.874.752,34	1.732.543,33	1.479.272,60
Settore 17 - VIABILITA'	C	6.306.500,00	5.018.380,75	3.512.516,64	1.505.864,11	1.288.119,25
	R	2.751.324,99	2.026.738,40	1.975.737,53	51.000,87	724.586,59
	T	9.057.824,99	7.045.119,15	5.488.254,17	1.556.864,98	2.012.705,84
Settore 18 - TRASPORTO SU STRADA	C	20.677.450,00	19.508.135,58	15.705.922,42	3.802.213,16	1.169.314,42
	R	3.743.869,09	3.499.065,43	3.471.514,86	27.550,57	244.803,66
	T	24.421.319,09	23.007.201,01	19.177.437,28	3.829.763,73	1.414.118,08
Settore 19 - TRASPORTO FERROVIARIO	C	650.600,00	622.560,00	6.840,00	615.720,00	28.040,00
	R	972.736,09	543.832,45	405.895,33	137.937,12	428.903,64
	T	1.623.336,09	1.166.392,45	412.735,33	753.657,12	456.943,64
Settore 21 - TRASPORTO AEREO	C	800,00	800,00		800,00	
	R	563.433,57				563.433,57
	T	564.233,57	800,00		800,00	563.433,57
Settore 22 - ALTRI TRASPORTI	C	1.373.000,00	1.352.526,48	892.096,10	460.430,38	20.473,52
	R	487.136,88	443.877,03	439.908,32	3.968,71	43.259,85
	T	1.860.136,88	1.796.403,51	1.332.004,42	464.399,09	63.733,37
Settore 23 - ARTIGIANATO	C	3.123.392,00	2.617.469,18	2.119.696,68	497.772,50	505.922,82
	R	552.360,49	492.378,33	453.259,45	39.118,88	59.982,16
	T	3.675.752,49	3.109.847,51	2.572.956,13	536.891,38	565.904,98
Settore 24 - TURISMO E INDUSTRIA ALBERGHIERA	C	19.398.807,20	18.495.618,90	13.555.774,10	4.939.844,80	903.188,30
	R	2.498.273,17	2.111.102,82	1.755.165,59	355.937,23	387.170,35
	T	21.897.080,37	20.606.721,72	15.310.939,69	5.295.782,03	1.290.358,65



RIEPILOGO GENERALE PER TITOLI E SETTORI

Codifica		Previsioni finali di competenza e residui passivi accertati al 01/01/2012	Totale impegni e riaccertamenti su residui passivi	Somme pagate	Somme rimaste da pagare	Economie o eccedenze di impegni su previsioni finali e residui passivi
Settore 25 - FIERE, MERCATI, COMMERCIO INTERNO	C	1.060.742,05	808.977,87	481.419,88	327.557,99	251.764,18
	R	504.569,54	408.463,20	328.719,30	79.743,90	96.106,34
	T	1.565.311,59	1.217.441,07	810.139,18	407.301,89	347.870,52
Settore 26 - EDILIZIA ABITATIVA	C					
	R	5.255.339,82	5.231.154,67	5.203.813,25	27.341,42	24.185,15
	T	5.255.339,82	5.231.154,67	5.203.813,25	27.341,42	24.185,15
Settore 27 - URBANISTICA	C	10.000,00				10.000,00
	R	3.349,00	2.009,52	2.009,52		1.339,48
	T	13.349,00	2.009,52	2.009,52		11.339,48
Settore 28 - INDUSTRIA E FONTI DI ENERGIA	C	4.694.000,00	4.026.486,80	1.963.513,50	2.062.973,30	667.513,20
	R	3.044.980,86	2.082.907,65	913.862,77	1.169.044,88	962.073,21
	T	7.738.980,86	6.109.394,45	2.877.376,27	3.232.018,18	1.629.586,41
Settore 29 - PROTEZIONE DELLA NATURA, BENI AMBIENTALI, PARCHI E RISERVE	C	9.343.003,52	8.817.054,06	7.604.897,14	1.212.156,92	525.949,46
	R	1.974.262,54	1.695.470,47	1.158.339,40	537.131,07	278.792,07
	T	11.317.266,06	10.512.524,53	8.763.236,54	1.749.287,99	804.741,53
Settore 30 - RICERCA SCIENTIFICA	C	497.000,00	495.286,90	492.613,60	2.673,30	1.713,10
	R					
	T	497.000,00	495.286,90	492.613,60	2.673,30	1.713,10
Settore 31 - ONERI FINANZIARI	C	30.605.466,49	19.009.043,28	19.009.043,28		11.596.423,21
	R	1.203.489,75	1.203.489,75	1.203.489,75		
	T	31.808.956,24	20.212.533,03	20.212.533,03		11.596.423,21
Settore 32 - SPESE NON ATTRIBUITE	C	120.397.601,91	106.157.091,34	104.691.012,07	1.466.079,27	14.240.510,57
	R	6.085.728,47	5.868.559,76	3.251.748,00	2.616.811,76	217.168,71
	T	126.483.330,38	112.025.651,10	107.942.760,07	4.082.891,03	14.457.679,28



RIEPILOGO GENERALE PER TITOLI E SETTORI

Codifica		Previsioni finali di competenza e residui passivi accertati al 01//01/2012	Totale impegni e riaccertamenti su residui passivi	Somme pagate	Somme rimaste da pagare	Economie o eccedenze di impegni su previsioni finali e residui passivi
Settore 33 - INTERVENTI NON RIPARTIBILI A FAVORE DELLA FINANZA LOCALE	C	109.573.748,30	109.457.676,81	103.386.119,10	6.071.557,71	116.071,49
	R	1.537.181,55	1.479.821,41	765.015,78	714.805,63	57.360,14
	T	111.110.929,85	110.937.498,22	104.151.134,88	6.786.363,34	173.431,63
Settore 34 - PREVIDENZA SOCIALE	C	1.000,00				1.000,00
	R					
	T	1.000,00				1.000,00



RIEPILOGO GENERALE PER TITOLI E SETTORI

Codifica	Previsioni finali di competenza e residui passivi accertati al 01/01/2012	Totale impegni e riaccertamenti su residui passivi	Somme pagate	Somme rimaste da pagare	Economie o eccedenze di impegni su previsioni finali e residui passivi
TITOLO II - SPESE DI INVESTIMENTO	C 318.471.818,98	264.562.982,90	88.031.697,85	176.531.285,05	53.908.836,08
	R 692.642.263,30	655.348.103,83	210.099.046,40	445.249.057,43	37.294.159,47
	T 1.011.114.082,28	919.911.086,73	298.130.744,25	621.780.342,48	91.202.995,55
Settore 1 - ORDINAMENTO UFFICI AMMINISTRAZIONE GENERALE E ORGANI ISTITUZIONALI	C 10.323.220,56	8.380.252,14	4.307.179,76	4.073.072,38	1.942.968,42
	R 25.378.245,40	24.153.073,46	11.340.208,40	12.812.865,06	1.225.171,94
	T 35.701.465,96	32.533.325,60	15.647.388,16	16.885.937,44	3.168.140,36
Settore 2 - LAVORO	C 1.114.850,86	678.000,00	263.170,35	414.829,65	436.850,86
	R 675.666,62	675.079,22	391.554,84	283.524,38	587,40
	T 1.790.517,48	1.353.079,22	654.725,19	698.354,03	437.438,26
Settore 3 - POLIZIA AMMINISTRATIVA E SERVIZI ANTINCENDI	C 1.803.331,78	906.625,60	282.984,23	623.641,37	896.706,18
	R 7.462.900,65	7.091.725,63	1.190.614,20	5.901.111,43	371.175,02
	T 9.266.232,43	7.998.351,23	1.473.598,43	6.524.752,80	1.267.881,20
Settore 4 - ISTRUZIONE E DIRITTO ALLO STUDIO	C 8.373.032,70	7.803.604,59	2.917.253,25	4.886.351,34	569.428,11
	R 28.296.789,98	28.041.745,25	8.619.461,52	19.422.283,73	255.044,73
	T 36.669.822,68	35.845.349,84	11.536.714,77	24.308.635,07	824.472,84
Settore 5 - ORIENTAMENTO E FORMAZIONE PROFESSIONALE	C 295.000,00	258.000,00	131.500,00	126.500,00	37.000,00
	R 338.167,80	311.635,00	131.185,00	180.450,00	26.532,80
	T 633.167,80	569.635,00	262.685,00	306.950,00	63.532,80
Settore 6 - ORGANIZZAZIONE DELLA CULTURA E RELATIVE STRUTTURE	C 10.016.843,90	6.282.298,78	1.848.321,46	4.433.977,32	3.734.545,12
	R 31.137.131,04	29.869.561,14	10.539.466,56	19.330.094,58	1.267.569,90
	T 41.153.974,94	36.151.859,92	12.387.788,02	23.764.071,90	5.002.115,02
Settore 7 - ASSISTENZA SOCIALE E RELATIVE STRUTTURE	C 7.374.182,54	7.273.350,29	4.836.747,28	2.436.603,01	100.832,25
	R 25.546.952,35	24.562.823,85	5.617.679,63	18.945.144,22	984.128,50
	T 32.921.134,89	31.836.174,14	10.454.426,91	21.381.747,23	1.084.960,75



RIEPILOGO GENERALE PER TITOLI E SETTORI

Codifica	Previsioni finali di competenza e residui passivi accertati al 01//01/2012	Totale impegni e riaccertamenti su residui passivi	Somme pagate	Somme rimaste da pagare	Economie o eccedenze di impegni su previsioni finali e residui passivi	
Settore 8 - DIFESA DELLA SALUTE E RELATIVE STRUTTURE	C	6.030.858,18	5.821.998,53	2.191.371,77	3.630.626,76	208.859,65
	R	30.089.170,80	29.919.652,59	17.281.708,49	12.637.944,10	169.518,21
	T	36.120.028,98	35.741.651,12	19.473.080,26	16.268.570,86	378.377,86
Settore 9 - SPORT E TEMPO LIBERO	C	417.000,00	416.665,61	16.665,61	400.000,00	334,39
	R					
	T	417.000,00	416.665,61	16.665,61	400.000,00	334,39
Settore 10 - AGRICOLTURA E ZOOTECNIA	C	39.945.829,50	38.711.582,07	6.582.947,31	32.128.634,76	1.234.247,43
	R	110.248.946,59	105.940.123,64	47.802.530,37	58.137.593,27	4.308.822,95
	T	150.194.776,09	144.651.705,71	54.385.477,68	90.266.228,03	5.543.070,38
Settore 11 - FORESTE	C	13.359.877,96	11.241.737,83	4.277.852,79	6.963.885,04	2.118.140,13
	R	8.036.534,40	7.121.448,50	1.455.251,38	5.666.197,12	915.085,90
	T	21.396.412,36	18.363.186,33	5.733.104,17	12.630.082,16	3.033.226,03
Settore 12 - SVILUPPO DELL'ECONOMIA MONTANA	C	965.850,00	965.607,00	763.396,50	202.210,50	243,00
	R	850.874,00	834.888,00	257.263,00	577.625,00	15.986,00
	T	1.816.724,00	1.800.495,00	1.020.659,50	779.835,50	16.229,00
Settore 14 - CACCIA E PESCA	C					
	R					
	T					
Settore 15 - OPERE PUBBLICHE	C	28.616.991,60	26.780.462,53	10.995.973,53	15.784.489,00	1.836.529,07
	R	75.270.382,76	71.208.820,50	19.982.573,56	51.226.246,94	4.061.562,26
	T	103.887.374,36	97.989.283,03	30.978.547,09	67.010.735,94	5.898.091,33
Settore 16 - ACQUEDOTTI, FOGNATURE ED ALTRE OPERE IGIENICHE	C	21.793.675,98	20.617.659,26	8.855.299,26	11.762.360,00	1.176.016,72
	R	81.710.427,70	81.447.306,39	10.696.730,87	70.750.575,52	263.121,31
	T	103.504.103,68	102.064.965,65	19.552.030,13	82.512.935,52	1.439.138,03



RIEPILOGO GENERALE PER TITOLI E SETTORI

Codifica		Previsioni finali di competenza e residui passivi accertati al 01/01/2012	Totale impegni e riaccertamenti su residui passivi	Somme pagate	Somme rimaste da pagare	Economie o eccedenze di impegni su previsioni finali e residui passivi
Settore 17 - VIABILITA'	C	15.180.167,32	11.934.876,94	4.201.733,25	7.733.143,69	3.245.290,38
	R	51.294.701,20	47.174.237,11	14.999.560,73	32.174.676,38	4.120.464,09
	T	66.474.868,52	59.109.114,05	19.201.293,98	39.907.820,07	7.365.754,47
Settore 18 - TRASPORTO SU STRADA	C	1.750.000,00	1.750.000,00		1.750.000,00	
	R	1.420.066,43	1.208.830,90	818.271,00	390.559,90	211.235,53
	T	3.170.066,43	2.958.830,90	818.271,00	2.140.559,90	211.235,53
Settore 19 - TRASPORTO FERROVIARIO	C					
	R	263.561,30	238.861,71	201.092,30	37.769,41	24.699,59
	T	263.561,30	238.861,71	201.092,30	37.769,41	24.699,59
Settore 21 - TRASPORTO AEREO	C	2.680.000,00	2.604.510,70	32.718,40	2.571.792,30	75.489,30
	R	9.074.205,45	9.020.728,78	1.354.444,30	7.666.284,48	53.476,67
	T	11.754.205,45	11.625.239,48	1.387.162,70	10.238.076,78	128.965,97
Settore 22 - ALTRI TRASPORTI	C	1.740.000,00	1.708.407,28	1.637.695,06	70.712,22	31.592,72
	R	610.080,76	610.067,64	551.205,48	58.862,16	13,12
	T	2.350.080,76	2.318.474,92	2.188.900,54	129.574,38	31.605,84
Settore 23 - ARTIGIANATO	C	2.763.931,00	1.537.046,85	1.211.076,44	325.970,41	1.226.884,15
	R	4.466.832,85	3.209.332,35	1.430.187,71	1.779.144,64	1.257.500,50
	T	7.230.763,85	4.746.379,20	2.641.264,15	2.105.115,05	2.484.384,65
Settore 24 - TURISMO E INDUSTRIA ALBERGHIERA	C	12.393.477,78	9.883.094,70	4.451.676,35	5.431.418,35	2.510.383,08
	R	50.458.518,40	45.049.284,07	15.835.704,37	29.213.579,70	5.409.234,33
	T	62.851.996,18	54.932.378,77	20.287.380,72	34.644.998,05	7.919.617,41
Settore 25 - FIERE, MERCATI, COMMERCIO INTERNO	C	5.467.315,05	4.941.691,75	3.522.692,17	1.418.999,58	525.623,30
	R	2.849.709,07	2.397.522,30	871.797,04	1.525.725,26	452.186,77
	T	8.317.024,12	7.339.214,05	4.394.489,21	2.944.724,84	977.810,07



RIEPILOGO GENERALE PER TITOLI E SETTORI

Codifica		Previsioni finali di competenza e residui passivi accertati al 01//01/2012	Totale impegni e riaccertamenti su residui passivi	Somme pagate	Somme rimaste da pagare	Economie o eccedenze di impegni su previsioni finali e residui passivi
Settore 26 - EDILIZIA ABITATIVA	C	3.420.488,10	2.145.216,80	1.751.459,28	393.757,52	1.275.271,30
	R	11.762.995,93	11.748.871,74	5.955.145,09	5.793.726,65	14.124,19
	T	15.183.484,03	13.894.088,54	7.706.604,37	6.187.484,17	1.289.395,49
Settore 27 - URBANISTICA	C	500.000,00	494.150,00	246.650,00	247.500,00	5.850,00
	R	578.960,07	578.960,07	178.960,07	400.000,00	
	T	1.078.960,07	1.073.110,07	425.610,07	647.500,00	5.850,00
Settore 28 - INDUSTRIA E FONTI DI ENERGIA	C	44.774.338,84	41.115.004,01	3.071.363,72	38.043.640,29	3.659.334,83
	R	33.416.978,73	30.409.709,59	4.329.530,19	26.080.179,40	3.007.269,14
	T	78.191.317,57	71.524.713,60	7.400.893,91	64.123.819,69	6.666.603,97
Settore 29 - PROTEZIONE DELLA NATURA, BENI AMBIENTALI, PARCHI E RISERVE	C	6.279.275,31	5.446.549,57	752.664,66	4.693.884,91	832.725,74
	R	14.499.857,55	13.820.498,51	2.832.325,15	10.988.173,36	679.359,04
	T	20.779.132,86	19.267.048,08	3.584.989,81	15.682.058,27	1.512.084,78
Settore 32 - SPESE NON ATTRIBUITE	C	56.895.541,36	33.131.195,08	8.256.971,49	24.874.223,59	23.764.346,28
	R	76.727.316,77	70.915.085,88	23.195.162,61	47.719.923,27	5.812.230,89
	T	133.622.858,13	104.046.280,96	31.452.134,10	72.594.146,86	29.576.577,17
Settore 33 - INTERVENTI NON RIPARTIBILI A FAVORE DELLA FINANZA LOCALE	C	14.196.738,66	11.733.394,99	10.624.333,93	1.109.061,06	2.463.343,67
	R	10.176.288,70	7.788.230,01	2.239.432,54	5.548.797,47	2.388.058,69
	T	24.373.027,36	19.521.625,00	12.863.766,47	6.657.858,53	4.851.402,36



RIEPILOGO GENERALE PER TITOLI E SETTORI

Codifica		Previsioni finali di competenza e residui passivi accertati al 01/01/2012	Totale impegni e riaccertamenti su residui passivi	Somme pagate	Somme rimaste da pagare	Economie o eccedenze di impegni su previsioni finali e residui passivi
TITOLO III - SPESE PER RIMBORSO DI MUTUI E PRESTITI	C	46.532.500,00	45.593.687,67	45.593.687,67		938.812,33
	R	1.850.000,00	1.850.000,00	1.850.000,00		
	T	48.382.500,00	47.443.687,67	47.443.687,67		938.812,33
Settore 18 - TRASPORTO SU STRADA	C	503.800,00	503.515,25	503.515,25		284,75
	R					
	T	503.800,00	503.515,25	503.515,25		284,75
Settore 31 - ONERI FINANZIARI	C	35.612.000,00	34.675.117,48	34.675.117,48		936.882,52
	R	1.850.000,00	1.850.000,00	1.850.000,00		
	T	37.462.000,00	36.525.117,48	36.525.117,48		936.882,52
Settore 32 - SPESE NON ATTRIBUITE	C	10.416.700,00	10.415.054,94	10.415.054,94		1.645,06
	R					
	T	10.416.700,00	10.415.054,94	10.415.054,94		1.645,06
TITOLO IV - SPESE PER PARTITE DI GIRO	C	142.750.605,39	99.528.411,94	78.452.552,43	21.075.859,51	43.222.193,45
	R	21.977.699,56	21.963.394,52	15.680.485,49	6.282.909,03	14.305,04
	T	164.728.304,95	121.491.806,46	94.133.037,92	27.358.768,54	43.236.498,49
Settore 32 - SPESE NON ATTRIBUITE	C	142.750.605,39	99.528.411,94	78.452.552,43	21.075.859,51	43.222.193,45
	R	21.977.699,56	21.963.394,52	15.680.485,49	6.282.909,03	14.305,04
	T	164.728.304,95	121.491.806,46	94.133.037,92	27.358.768,54	43.236.498,49
TOTALE SPESA	C	1.674.679.521,36	1.509.321.598,41	1.167.029.528,02	342.292.070,39	165.357.922,95
	R	935.666.800,64	870.404.999,41	330.117.391,95	540.287.607,46	65.261.801,23
	T	2.610.346.322,00	2.379.726.597,82	1.497.146.919,97	882.579.677,85	230.619.724,18

ALLEGATI AL CONTO FINANZIARIO

ALLEGATO N. 1

QUADRO RIASSUNTIVO DELLA GESTIONE DI CASSA

REGIONE AUTONOMA VALLE D'AOSTA

ESERCIZIO FINANZIARIO 2012
QUADRO RIASSUNTIVO DELLA GESTIONE DI CASSA

	IN CONTO		TOTALE
	RESIDUI	COMPETENZA	
FONDO CASSA ESERCIZIO PRECEDENTE			232.111.165,80
RISCOSSIONI	464.302.550,28	1.137.747.769,44	1.602.050.319,72
TOTALE ENTRATA			1.834.161.485,52
PAGAMENTI	330.117.391,95	1.167.029.528,02	1.497.146.919,97
FONDO CASSA AL 31 DICEMBRE 2012			337.014.565,55

IL TESORIERE
UNICREDIT S.P.A.

Aosta, 18 febbraio 2013

ALLEGATO N. 2

DIMOSTRAZIONE DELLE RISULTANZE FINALI
(art. 63, c. 2, l.r. 4 agosto 2009, n. 30)



DIMOSTRAZIONE DELLE RISULTANZE FINALI DEL RENDICONTO PER L'ESERCIZIO FINANZIARIO 2012 (art. 63, c. 2 l.r. 4 agosto 2009, n. 30)

Fondo cassa alla chiusura dell'esercizio 2011			232.111.165,80
Riscossioni effettuate nell'esercizio	in conto competenza	1.137.747.769,44	
	in conto residui	464.302.550,28	1.602.050.319,72
			1.834.161.485,52
Pagamenti effettuati nell'esercizio	in conto competenza	1.167.029.528,02	
	in conto residui	330.117.391,95	1.497.146.919,97
Fondo cassa alla chiusura dell'esercizio 2012			337.014.565,55
Ammontare dei residui attivi	in conto competenza	336.162.362,36	
	in conto residui	293.666.347,59	629.828.709,95
			966.843.275,50
Ammontare dei residui passivi	in conto competenza	342.292.070,39	
	in conto residui	540.287.607,46	882.579.677,85
Avanzo finanziario alla chiusura dell'esercizio 2012			84.263.597,65

Aosta, 15 febbraio 2013

IL RAGIONIERE CAPO
(Peter BIELER)

ALLEGATO N. 3

QUADRO DIMOSTRATIVO DELL'AVANZO CORRENTE
(art. 63, c. 3, lett. b), l.r. 4 agosto 2009, n. 30)



QUADRO DIMOSTRATIVO DELL'AVANZO CORRENTE (art. 63, c. 3, lett. b) l.r. 4 agosto 2009, n. 30)

ENTRATE CORRENTI

TRIBUTI PROPRI E GETTITO DI TRIBUTI ERARIALI	1.285.726.380,52
CONTRIBUTI E TRASFERIMENTI STATALI, UNIONE EUROPEA E ALTRI SOGGETTI	48.650.866,97
ENTRATE EXTRATRIBUTARIE	39.961.332,42
TOTALE ENTRATE	1.374.338.579,91

SPESE

TITOLO I - SPESE CORRENTI	-1.099.636.515,90
TITOLO III - SPESE PER RIMBORSO DI MUTUI E PRESTITI	-45.593.687,67
TOTALE SPESE	-1.145.230.203,57
SALDO CORRENTE	229.108.376,34

ALLEGATO N. 4

**PROSPETTI DELLE ENTRATE E DELLE USCITE DEI DATI
SIOPE E DELLE DISPONIBILITA' LIQUIDE
(Decreto del Ministero dell'Economia e delle Finanze del 23/12/2009)
(art 63, comma 3, lett. d), l.r. 4 agosto 2009, n. 30)**

Ente Codice 000700347
 Ente Descrizione AMMINISTRAZIONE REGIONALE DELLA VALLE D'AOSTA
 Categoria Regioni e province autonome di Trento e di Bolzano
 Sotto Categoria REGIONI E PROVINCE AUTONOME
 Periodo MENSILE Dicembre 2012
 Prospetto INCASSI PER CODICI GESTIONALI
 Tipo Report Semplice
 Data ultimo aggiornamento 01-mar-2013
 Data stampa 04-mar-2013
 Importi in EURO

000700347 - AMMINISTRAZIONE REGIONALE DELLA VALLE D'AOSTA		Importo nel periodo	Importo a tutto il periodo
TITOLO 1: ENTRATE DERIVANTI DA TRIBUTI PROPRI DELLA REGIONE, DAL GETTITO DI TRIBUTI ERARIALI O DI QUOTE DI ESSO DEVOLUTE ALLA REGIONE O PROVINCIA		333.467.798,53	1.390.256.897,36
1110	Imposta regionale sulle attività produttive	4.415.023,17	79.110.651,43
1120	Addizionale regionale all'imposta sul reddito delle persone fisiche	1.938.829,01	22.843.600,32
1140	Tributo speciale per il deposito in discarica dei rifiuti solidi urbani	771,13	659.955,23
1170	Altre imposte	983.409,00	27.585.930,58
1220	Tassa regionale per il diritto allo studio universitario	1.420,52	84.434,92
1230	Tassa sulle concessioni per la caccia e per la pesca	938,50	289.492,70
1240	Altre tasse sulle concessioni	569.878,89	7.886.015,03
1260	Altre tasse	0,00	41.765,81
1401	IVA interna	141.670.493,32	320.272.921,08
1402	IVA all'importazione e somma sostitutiva	37.870.351,72	75.740.703,43

1403	Quota variabile del gettito Iva	0,00	1.732.941,65
1404	Monopoli	9.013.789,05	26.916.149,63
1405	Imposta di bollo	622.891,44	4.854.472,72
1406	Imposta di registro	1.175.708,77	12.978.859,34
1407	Tasse di concessione governativa	30.872,16	1.090.120,63
1409	Imposta erariale sull'energia elettrica	7.740.330,49	25.582.681,80
1410	Imposta di fabbricazione sugli spiriti	164.568,72	838.540,30
1411	IRPEF	66.065.167,96	513.366.256,46
1412	IRPEG	4.356.706,37	87.955.665,82
1413	Ritenute su redditi di capitali	89.038,62	3.189.692,92
1415	Altre imposte	56.757.609,69	177.236.045,56

**TITOLO 2°: ENTRATE DERIVANTI DA CONTRIBUTI E TRASFERIMENTI DI PARTE CORRENTE
DELL'UNIONE EUROPEA, DELLO STATO E DI ALTRI SOGGETTI**

14.309.678,78

37.388.754,60

2114	Trasferimenti correnti da Stato per concorso agli oneri di ammortamento di mutui	7.402.385,66	20.520.821,91
2116	Altri trasferimenti correnti da Stato	270.300,54	5.585.008,02
2134	Trasferimenti correnti da Comuni	0,00	314.725,19
2136	Trasferimenti correnti da Comunità montane	0,00	436.779,66
2137	Trasferimenti correnti da Aziende sanitarie	194.082,92	842.131,67
2211	Trasferimenti correnti da Unione europea	5.988.227,04	8.334.385,34

2313	Trasferimenti correnti da imprese private	257.182,62	961.402,81
2315	Trasferimenti correnti da istituzioni sociali private	197.500,00	393.500,00

TITOLO 3º: ENTRATE EXTRATRIBUTARIE

2.839.994,01

39.585.580,21

3115	Interessi attivi da altri per depositi	5.216,89	585.302,17
3120	Utili netti delle aziende speciali e partecipate, dividendi di società	0,00	4.008.303,97
3131	Canoni e fitti da Amministrazioni pubbliche	15.509,48	289.388,11
3132	Canoni e fitti da altri soggetti	335.052,21	14.312.610,48
3210	Proventi speciali	51.483,30	1.040.658,62
3220	Rimborsi per personale comandato	19.870,91	1.568.244,76
3230	Altri recuperi e rimborsi	1.713.426,78	8.628.056,13
3240	Altre entrate correnti	699.434,44	9.153.015,97

TITOLO 4º: ENTRATE DERIVANTI DA ALIENAZIONI, DA TRASFORMAZIONE DI CAPITALE, DA RISCOSSIONE DI CREDITI E DA TRASFERIMENTI IN CONTO CAPITALE

10.940.071,43

35.208.511,75

4114	Alienazione di altri beni immobili	900,00	101.170,00
4115	Alienazione di beni mobili	0,00	53.160,09
4212	Trasferimenti in conto capitale da Stato per Sanità	0,00	46.406,66
4213	Trasferimenti in conto capitale da Stato per concorso agli oneri di ammortamento di mutui	263,00	16.785.112,22
4214	Trasferimenti in conto capitale da Stato per la realizzazione di programmi Comunitari	400.230,50	574.966,49

4215	Altri trasferimenti da Stato in conto capitale	3.111.516,56	4.574.624,91
4234	Trasferimenti in conto capitale da Comuni	93.254,90	1.052.398,70
4311	Trasferimenti in conto capitale da Unione europea	7.333.906,47	12.020.672,68

TITOLO 6° ENTRATE PER CONTABILITA' SPECIALI

28.488.066,12

99.610.575,80

6111	Ritenute previdenziali e assistenziali	2.825.600,61	19.350.170,17
6112	Ritenute erariali	5.967.302,37	36.308.108,72
6113	Altre ritenute al personale per conto di terzi	111.932,32	1.531.036,77
6210	Prelevamenti dai conti correnti della Tesoreria statale	19.000.000,00	19.000.000,00
6311	Reintegro fondi economali e carte aziendali	0,00	440.000,00
6312	Depositi cauzionali	0,00	52.000,00
6313	Rimborso per spese per servizi per conto di terzi	430.892,66	4.667.293,37
6318	Altre partite di giro	152.338,16	18.261.966,77

INCASSI DA REGOLARIZZARE

0,00

0,00

9999	ALTRI INCASSI DA REGOLARIZZARE (riscossioni codificate dal tesoriere)	0,00	0,00
------	---	------	------

TOTALE GENERALE

390.045.608,87

1.602.050.319,72

Ente Codice 000700347
Ente Descrizione AMMINISTRAZIONE REGIONALE DELLA VALLE D'AOSTA
Categoria Regioni e province autonome di Trento e di Bolzano
Sotto Categoria REGIONI E PROVINCE AUTONOME
Periodo MENSILE Dicembre 2012
Prospetto PAGAMENTI PER CODICI GESTIONALI
Tipo Report Semplice
Data ultimo aggiornamento 01-mar-2013
Data stampa 04-mar-2013
Importi in EURO

000700347 - AMMINISTRAZIONE REGIONALE DELLA VALLE D'AOSTA		Importo nel periodo	Importo a tutto il periodo
TITOLO 1: SPESE CORRENTI		151.220.169,42	1.057.423.385,53
1101	SPESE PER ORGANI ISTITUZIONALI	42.360,60	12.001.553,96
1211	Competenze fisse per il personale a tempo indeterminato	20.343.175,46	139.493.067,15
1212	Straordinario per il personale a tempo indeterminato	96.841,00	1.374.044,90
1213	Altre competenze ed indennità accessorie per il personale a tempo indeterminato	1.965.978,00	15.247.486,49
1214	Competenze fisse ed accessorie per il personale a tempo determinato	2.623.988,20	19.877.475,69
1215	Altre spese di personale (lavoro flessibile: personale con contratto di formazione e lavoro, personale con contratto di fornitura di lavoro temporaneo lavoratori interinali, lavoratori	5.378,34	90.664,59
1216	Arretrati di anni precedenti	28.251,12	968.102,27
1221	Contributi obbligatori per il personale	3.260.052,59	43.177.579,91
1222	Contributi previdenza complementare	3.391,95	2.736.053,31
1223	Contributi per indennità di fine servizio e accantonamenti TFR	591.652,85	7.187.006,27

1224	Contributi aggiuntivi	5.173,07	70.298,85
1232	Centri attività sociali, sportive e culturali	0,00	45.160,52
1243	Altri	6.703,70	407.849,54
1251	Formazione del personale	9.477,57	638.588,84
1252	Buoni pasto	1.446,31	1.590.563,24
1253	Mensa	660,82	23.396,18
1254	Compensi per commissioni di concorso	2.186,06	117.990,70
1255	Accertamenti sanitari resi necessari dall'attività lavorativa	2.036,61	223.212,04
1256	Indennità di missione e rimborsi spese viaggi	74.718,82	843.229,34
1257	Rimborsi spese per personale comandato	0,00	483.511,48
1258	Altri oneri per il personale	550,00	9.277,24
1341	Cancelleria e materiale informatico e tecnico	9.679,06	333.813,23
1342	Carburanti, combustibili e lubrificanti	51.402,68	891.538,06
1343	Pubblicazioni, giornali e riviste	34.088,50	651.824,95
1345	Altri materiali di consumo	15.217,44	1.145.327,84
1346	Contratti di servizio per trasporto	1.375.777,42	30.838.196,87
1347	Altri contratti di servizio	933.875,62	28.008.697,82
1348	Studi, consulenze, indagini e gettoni di presenza	614.607,36	4.656.113,51

1349	Organizzazione manifestazioni e convegni	252.435,57	11.808.912,37
1350	Corsi di formazione organizzati per terzi	810.740,07	5.666.831,12
1351	Manutenzione ordinaria e riparazioni di immobili	583.822,14	5.149.729,60
1352	Manutenzione ordinaria e riparazioni di automezzi	24.671,45	766.199,15
1353	Altre spese di manutenzione ordinaria e riparazioni	661.026,27	2.941.546,89
1354	Servizi ausiliari, spese di pulizia, traslochi e facchinaggio	461.941,31	2.923.047,72
1355	Utenze e canoni per telefonia e reti di trasmissione	148.169,26	2.010.440,84
1356	Utenze e canoni per energia elettrica, acqua e gas	767.232,57	3.261.991,14
1357	Utenze e canoni per altri servizi	5.511,10	52.952,15
1358	Acquisto di servizi per referendum	0,00	2.227,86
1359	Spese postali	33.636,98	454.465,78
1360	Assicurazioni	21.089,73	1.408.914,90
1361	Acquisto di servizi per spese di rappresentanza	5.054,03	119.166,58
1362	Assistenza informatica e manutenzione software	427.949,04	5.989.904,69
1363	Spese per liti (patrocinio legale)	3.838,70	890.593,04
1364	Altre spese per servizi	273.497,14	12.420.488,64
1367	Acquisto di altri beni e servizi sanitari	0,00	2.348,61
1411	Noleggi, locazioni e leasing operativo	230.590,38	2.636.090,61

1412	Licenze software	0,00	18.150,00
1511	Trasferimenti correnti a Stato	93.450.745,71	106.266.360,71
1520	Trasferimenti correnti ad Enti di previdenza	0,00	200.000,00
1535	Altri trasferimenti correnti ai Comuni	3.439.061,85	108.004.145,61
1536	Trasferimenti correnti ad Unioni di comuni	6.125,00	807.541,73
1537	Trasferimenti correnti a Comunità montane	1.282.854,17	27.556.561,51
1538	Trasferimenti correnti ad Aziende sanitarie	4.317.962,00	265.528.930,90
1542	Trasferimenti correnti a Camere di Commercio	0,00	296.800,00
1545	Trasferimenti correnti a Università	0,00	7.073.860,00
1547	Trasferimenti correnti a ARPA	0,00	5.410.000,00
1548	Trasferimenti correnti a Organismi regionali interni	0,00	15.000,00
1549	Trasferimenti correnti ad Enti e Agenzie regionali	0,00	10.497.069,95
1550	Trasferimenti correnti ad altri Enti delle Amministrazioni locali	3.751,06	6.573.659,24
1612	Trasferimenti correnti ad altre istituzioni estere	0,00	132.827,04
1623	Trasferimenti correnti ad imprese private (escluse quelle produttrici di servizi sanitari e assistenziali)	9.303,69	8.613.951,66
1624	Trasferimenti correnti ad imprese pubbliche	0,00	2.580.874,94
1631	Trasferimenti correnti a famiglie per assistenza sanitaria erogata direttamente dalla Regione	4.390,80	1.822.601,10
1632	Trasferimenti correnti a famiglie	4.200.217,05	41.887.832,10

1633	Trasferimenti correnti a istituzioni sociali private per assistenza sociale	0,00	655.612,59
1634	Trasferimenti correnti a istituzioni sociali private per fini diversi dal sociale	55.096,10	28.468.401,78
1711	Interessi passivi a Cassa depositi e prestiti a carico dello Stato - gestione tesoro	166.341,85	348.986,31
1712	Interessi passivi a Cassa depositi e prestiti a carico dello Stato - gestione CDP spa	434.633,50	924.724,00
1732	Interessi passivi ad altri soggetti a carico dello Stato per finanziamenti a medio-lungo	1.028.624,08	1.642.366,03
1742	Interessi passivi ad altri soggetti a carico della Regione per finanziamenti a medio-lungo	1.410.568,10	4.118.960,90
1760	Interessi passivi ed oneri finanziari per operazioni in derivati	0,00	16.013.946,20
1811	IRAP	1.125.352,98	14.390.441,54
1812	I.V.A.	0,00	5.073,60
1813	Imposte sul patrimonio	234.645,00	465.502,00
1814	Altri tributi	704.014,96	8.273.028,71
1912	Altri oneri straordinari della gestione corrente	2.533.754,63	16.971.389,32
1913	Oneri da contenzioso e sentenze sfavorevoli (esclusa obbligazione principale)	2.850,00	221.309,58

TITOLO 2º: SPESE IN CONTO CAPITALE

18.301.132,63

298.114.537,95

2102	Vie di Comunicazione	1.785.724,11	15.856.966,10
2103	Infrastrutture idrauliche	778.652,90	8.228.117,12
2104	Infrastrutture portuali e aeroportuali	0,00	1.364.588,51
2105	Infrastrutture scolastiche	166.580,45	1.677.389,84

2106	Infrastrutture telematiche	359.207,10	3.133.230,05
2107	Altre infrastrutture	1.225.639,38	10.784.331,53
2108	Opere per la sistemazione del suolo	2.418.996,00	17.277.545,24
2109	Fabbricati civili ad uso abitativo, commerciale e governativo	117.643,57	2.726.618,74
2110	Fabbricati industriali e costruzioni leggere	0,00	1.031.436,14
2113	Beni di valore culturale, storico, archeologico, ed artistico	652.362,45	11.308.701,53
2115	Impianti sportivi	90.763,58	2.626.527,56
2116	Ospedali e strutture sanitarie	651.225,61	1.625.550,33
2117	Altri beni immobili	509.606,41	7.936.688,46
2121	Hardware	19.164,74	1.457.509,11
2122	Acquisizione o realizzazione software	376.126,39	7.619.164,13
2131	Mezzi di trasporto	2.849,55	1.408.484,74
2132	Mobili, macchinari e attrezzature	7.496,15	1.037.357,23
2133	Mobili e arredi	0,00	581.999,66
2134	Impianti e attrezzature	828,00	1.189.224,31
2135	Opere artistiche	18.889,68	560.283,80
2136	Materiale bibliografico	479,07	468.669,59
2137	Altri beni materiali	10.178,90	1.312.681,58

2138	Beni immateriali	98.564,84	1.050.416,08
2212	Trasferimenti in conto capitale a altri Enti dell'Amministrazione Centrale	0,00	7.741.166,50
2231	Trasferimenti in conto capitale ad altre Regioni e Province Autonome	640,00	640,00
2234	Trasferimenti in conto capitale a Comuni	8.211.829,73	68.606.007,03
2235	Trasferimenti in conto capitale a Unioni di comuni	0,00	2.500.000,00
2236	Trasferimenti in conto capitale a Comunità montane	99.950,20	5.384.078,42
2237	Trasferimenti in conto capitale ad Aziende sanitarie	0,00	16.701.822,70
2244	Trasferimenti in conto capitale a Università	0,00	506.626,00
2246	Trasferimenti in conto capitale a ARPA	0,00	290.000,00
2247	Trasferimenti in conto capitale a Enti e agenzie regionali	0,00	15.968.370,02
2249	Trasferimenti in conto capitale ad altri Enti delle Amministrazioni locali	0,00	336.519,25
2313	Trasferimenti in conto capitale a soggetti esteri privati	0,00	0,00
2323	Trasferimenti in conto capitale ad imprese private (escluse le imprese produttrici di servizi sanitari e assistenziali)	213.327,99	40.333.754,10
2324	Trasferimenti in conto capitale a imprese pubbliche	33.300,97	5.988.678,87
2331	Trasferimenti in conto capitale a famiglie	302.119,43	7.151.674,01
2332	Trasferimenti in conto capitale ad istituzioni sociali private	11.046,06	19.592.250,43
2334	Trasferimenti in conto capitale a enti privati produttori di servizi sanitari e assistenziali	0,00	79.012,22
2413	Partecipazioni azionarie e conferimenti di capitale in imprese pubbliche	0,00	2.548.600,00

2710	Incarichi professionali esterni	137.939,37	1.848.191,66
2720	Fondi incentivanti il personale (legge Merloni)	0,00	273.665,36

TITOLO 3: SPESE PER RIMBORSO DI PRESTITI
9.611.890,05
47.443.687,67

3111	Rimborso quota capitale alla Cassa Depositi e prestiti (a carico Stato) - gestione tesoro	668.407,43	1.320.512,25
3112	Rimborso quota capitale alla Cassa Depositi e prestiti (a carico Stato) - gestione CDP spa	2.018.536,77	3.981.616,54
3411	Rimborso di prestiti di BOR (a carico della regione) in euro	1.850.000,00	33.050.605,00
3512	Rimborso finanziamenti a medio e lungo termine (a carico dello Stato) in euro	3.774.640,18	5.743.398,23
3612	Rimborso finanziamenti a medio e lungo termine (a carico della Regione) in euro	1.300.305,67	3.347.555,65

TITOLO 4: SPESE PER CONTABILITA' SPECIALI
19.219.115,57
94.165.308,82

4111	Ritenute previdenziali e assistenziali	1.632.902,74	20.993.592,63
4112	Ritenute erariali	2.984.853,76	34.076.646,41
4113	Altre ritenute al personale per conto di terzi	115.202,96	1.956.538,50
4210	VERSAMENTI AI CONTI CORRENTI DELLA TESORERIA STATALE	13.521.969,28	18.671.856,51
4311	Costituzione fondi economali e carte aziendali	0,00	440.000,00
4313	Rimborso spese per servizi per conto di terzi	549.942,34	4.902.679,86
4314	Depositi per spese contrattuali	0,00	52.000,00
4318	Altre partite di giro	414.244,49	13.071.994,91

PAGAMENTI DA REGOLARIZZARE**0,00****0,00**

9999	ALTRI PAGAMENTI DA REGOLARIZZARE (pagamenti codificati dal tesoriere)	0,00	0,00
------	---	------	------

TOTALE GENERALE**198.352.307,67****1.497.146.919,97**

Ente Codice 000700347
Ente Descrizione AMMINISTRAZIONE REGIONALE DELLA VALLE D'AOSTA
Categoria Regioni e province autonome di Trento e di Bolzano
Sotto Categoria REGIONI E PROVINCE AUTONOME
Periodo MENSILE Dicembre 2012
Prospetto DISPONIBILITA' LIQUIDE
Tipo Report Semplice
Data ultimo aggiornamento 01-mar-2013
Data stampa 04-mar-2013
Importi in EURO

000700347 - AMMINISTRAZIONE REGIONALE DELLA VALLE D'AOSTA **Importo a tutto il periodo**

CONTO CORRENTE DI TESORERIA

1100	FONDO DI CASSA DELL'ENTE ALL' INIZIO DELL'ANNO (1)	232.111.165,80
1200	RISCOSSIONI EFFETTUATE DALL'ENTE A TUTTO IL MESE (2)	1.602.050.319,72
1300	PAGAMENTI EFFETTUATI DALL'ENTE A TUTTO IL MESE (3)	1.497.146.919,97
1400	FONDO DI CASSA DELL'ENTE ALLA FINE DEL PERIODO DI RIFERIMENTO (4) (1+2-3)	337.014.565,55
1450	FONDO DI CASSA DELL'ENTE ALLA FINE DEL PERIODO DI RIFERIMENTO - QUOTA VINCOLATA	275.173,62

FONDI DELL'ENTE PRESSO IL TESORIERE AL DI FUORI DEL CONTO DI TESORERIA

2100	DISPONIBILITA' LIQUIDE LIBERE ALLA FINE DEL MESE COMPRESSE QUELLE REIMPIEGATE IN OPERAZIONI FINANZIARIE	0,00
2200	DISPONIBILITA' LIQUIDE VINCOLATE ALLA FINE DEL MESE COMPRESSE QUELLE REIMPIEGATE IN OPERAZIONI FINANZIARIE	427.355.131,37

FONDI DELL'ENTE PRESSO ALTRI ISTITUTI DICREDITO

2300	DISPONIBILITA' LIQUIDE LIBERE ALLA FINE DEL MESE COMPRESSE QUELLE REIMPIEGATE IN OPERAZIONI FINANZIARIE	0,00
------	---	------

2400	DISPONIBILITA' LIQUIDE VINCOLATE ALLA FINE DEL MESE COMPRESSE QUELLE REIMPIEGATE IN OPERAZIONI FINANZIARIE	0,00
------	--	------

CONCORDANZA TRA IL CONTO DI TESORERIA E LA CONTABILITA' SPECIALE DI T.U.

1500	DISPONIBILITA' LIQUIDE PRESSO IL CONTO DI TESORERIA SENZA OBBLIGO DI RIVERSAM. A FINE PERIODO RIFERIM., COMPRESSE QUELLE REIMP. IN OPERAZIONI FIN. (5)	0,00
1600	RISCOSSIONI EFFETTUATE DAL TESORIERE A TUTTO IL MESE E NON CONTABILIZZATE NELLA CONTAB. SPEC. (6)	202.071,93
1700	PAGAMENTI EFFETTUATI DAL TESORIERE A TUTTO IL MESE E NON CONTABILIZZATI NELLA CONTAB. SPEC. (7)	6.285.019,81
1800	VERSAM. C/O CONTAB. SPEC. NON CONTABILIZZATI DAL TESORIERE A TUTTO IL MESE (8)	0,00
1850	PRELIEVI DALLA CONTABILITA' SPECIALE NON CONTABILIZZATI DAL TESORIERE A TUTTO IL MESE (9)	0,00
1900	SALDO C/O CONTAB. SPEC. A FINE PERIODO RIFERIM. (4-5-6+7+8-9)	343.097.513,43

ALLEGATO N. 5

ELENCO DEI RESIDUI DI STANZIAMENTO DI CUI ALL'ART. 63, C. 3, LETT. E), L.R. 4 AGOSTO 2009, N. 30, RELATIVI A SPESE IN CONTO CAPITALE MANTENUTE IN BILANCIO QUALI RESIDUI, AI SENSI DELL'ART. 55, C. 2 DELLA MEDESIMA LEGGE, GIA' RICOMPRESI NEL TOTALE DEI RESIDUI PASSIVI



ELENCO DEI RESIDUI DI STANZIAMENTO (art. 63, c. 3, lett. e) l.r. 4 agosto 2009, n. 30)

Capitolo	Descrizione	Importo	Supporto legislativo
21870	Spese di informatizzazione degli Assessorati, dei servizi e degli uffici della Regione ed adeguamento tecnologico delle sedi degli stessi	308.500,00	- L.R. 12.07.1996 , n. 16
21879	Progetti di informatizzazione per la gestione dell'archivio regionale delle tasse automobilistiche	45.000,00	- L.R. 15.04.2008 , n. 9 TITOLO II, ART. 57
46865	Contributi per la realizzazione di studi di valutazione e di sistemi per la gestione della qualità, dell'ambiente, della sicurezza e della responsabilità sociale, per la loro certificazione, per la certificazione di prodotti nonché per il mantenimento del	10.557,52	- L.R. 12.11.2001 , n. 31 ARTT. 9, 12, 15 E 17BIS
47570	Contributi per la realizzazione di studi di valutazione e di sistemi per la gestione della qualità, dell'ambiente, della sicurezza e della responsabilità sociale, per la loro certificazione, per la certificazione di prodotti nonché per il mantenimento del	13.374,91	- L.R. 12.11.2001 , n. 31 ARTT. 9, 12, 15 E 17BIS
47850	Contributi a favore delle attività commerciali	349.200,91	- L.R. 04.09.2001 , n. 19 ART. 10 E SUCC.MODIFICAZ.
64303	Contributi ad enti pubblici per lo sviluppo dello sci nordico	400.000,00	- L.R. 18.04.2008 , n. 18 ART. 2
64817	Contributi a soggetti privati per lo sviluppo dello sci nordico	93.345,00	- L.R. 18.04.2008 , n. 18 ART. 2
65230	Contributi a favore delle attività turistico-ricettive	1.004.167,50	- L.R. 04.09.2001 , n. 19 ART. 5 E SUCC.MODIFICAZ.
67870	Contributi regionali per gli investimenti nel settore dei trasporti pubblici	250.000,00	- L.R. 09.05.1995 , n. 15 ART. 1
	TOTALE DEI RESIDUI DI STANZIAMENTO	2.474.145,84	

CONTO DEL PATRIMONIO

ATTIVITA'

Riferimento elenco bilancio		DESCRIZIONE	Consistenza al 31.12.2011	Variazioni avvenute durante il 2012				Consistenza alla chiusura dell'esercizio 2012	Capitolo riferimento bilancio
2011	2012			In aumento		In diminuzione			
				Con corrispondenza nel conto finanziario	Senza corrispondenza nel conto finanziario	Con corrispondenza nel conto finanziario	Senza corrispondenza nel conto finanziario		
		PARTE PRIMA - ATTIVITA'							
		CATEGORIA I							
		<u>A) BENI IMMOBILI PATRIMONIALI</u>							
		<u>COMUNE DI ALLEIN</u>							
1	1	Fabbricato in Comune di Allein, località Martinet, adibito al ricovero di apparati della rete regionale-servizi radiocomunicazione. Terreno mq 325 (FG.17 n.256).	33.053,24					33.053,24	
		<u>COMUNE DI ANTEY- SAINT-ANDRE'</u>							
1	1	Fabbricato a servizio della comunità di Chamois in Antey-Saint-André, frazione Buisson, adibito ad autorimesse e stanze (FG.7 n.157 subb.1-2-3-4). Terreno di mq 1.803 (FG.7 n.157).	144.835,17					144.835,17	
2	2	Fabbricato Fratelli Artaz in località Champagne ad Antey-Saint-André adibito ad alloggi per forestali, elevato a 2 p.f.t. (FG.17 n.94 subb.3-4-5-6). Terreno di mq 631 (FG.17 n.94).	156.951,25					156.951,25	
3	3	Stazione teleferica (a valle) di Antey-Saint-André, località Buisson (FG.7 n.149 sub.19).	3.516.315,11					3.516.315,11	
4	4	Stazione forestale di Antey-Saint-André, frazione Champagne. Terreno di mq 2.147 (FG.17 nn.89-92-393-395). Fabbricato di 3 piani (FG.17 n.393 subb.1-2-3-4-5-6-7-8).	442.656,68					442.656,68	
5	5	Stazione funiviaria (a valle) di Antey-Saint-André, frazione Buisson. Terreno di mq.11.691 (FG.7 nn.149-415-416-591-592). Fabbricato di 1 piano (FG.7 n.149 sub.3).	1.083.111,24	506.834,04				1.589.945,28	68030

Riferimento elenco bilancio		DESCRIZIONE	Consistenza al 31.12.2011	Variazioni avvenute durante il 2012				Consistenza alla chiusura dell'esercizio 2012	Capitolo riferimento bilancio
2011	2012			In aumento		In diminuzione			
				Con corrispondenza nel conto finanziario	Senza corrispondenza nel conto finanziario	Con corrispondenza nel conto finanziario	Senza corrispondenza nel conto finanziario		
7	6	Vecchia stazione funiviaria (a valle) di Antey-Saint-André, frazione Buisson. Fabbricato di 1 piano attualmente adibito ad attività artigianale e ad alloggio (FG.7 n.149 subb.1-17)	77.468,53					77.468,53	
		<u>COMUNE DI AOSTA</u>							
1	1	Area Tercinod in Aosta, via Guido Rey. Terreno di mq 11.845 (FG.44 nn.118-325-337-385-386). Fabbricato sede del CRER e scuola (FG.44 nn.337-386-118 subb.1-2).	1.269.406,63					1.269.406,63	
2	2	Scuola polmone, in via Chambéry, ad Aosta. Fabbricato di 2 p.f.t. (FG.34 n.516). Terreno di mq 4.795 (FG.34 n.516).	6.733.222,75					6.733.222,75	
3	3	Assessorato opere pubbliche, difesa del suolo e edilizia residenziale pubblica ad Aosta, Via Promis e Via Festaz. Terreno di mq 2.061 (FG.40 nn.387-445-587). Fabbricato di 5 piani (FG.40 n.387 sub.36).	10.088.560,72					10.088.560,72	
4	4	Uffici regionali, in via Carrel 39 ad Aosta, nel condominio "Splendor". Porzione di fabbricato posta ai piani T-1S-2S (FG.38 nn.98 subb.21-22-23-24-25-59).	1.367.319,64					1.367.319,64	
5	5	Bocciofila S. Orso in Aosta via Sant'Anselmo. Terreno di mq 1.561 (FG.39 nn.23-29). Fabbricato a 1 piano (FG.39 nn.23-29).	59.553,16					59.553,16	
6	6	Cabinovia Aosta-Pila insistente su terreni nei comuni di Aosta, Charvensod e Gressan, con stazioni ad Aosta, Les Fleurs, Plan Praz e Pila. Terreni di mq 10.809 (Gressan FG.18-20, mappali vari).	27.648.624,32					27.648.624,32	
7	7	Capannone Cochetti in via Xavier de Maistre ad Aosta, al piano terreno, destinato a magazzino ufficio manutenzioni stabili (FG.42 n.238 sub.3).	132.471,19					132.471,19	

Riferimento elenco bilancio		DESCRIZIONE	Consistenza al 31.12.2011	Variazioni avvenute durante il 2012				Consistenza alla chiusura dell'esercizio 2012	Capitolo riferimento bilancio
2011	2012			In aumento		In diminuzione			
				Con corrispondenza nel conto finanziario	Senza corrispondenza nel conto finanziario	Con corrispondenza nel conto finanziario	Senza corrispondenza nel conto finanziario		
8	8	Capannoni e uffici Pignataro di Aosta facenti parte del condominio Tzamberlet (FG.32 n.20 subb. vari).	856.027,31					856.027,31	
9	9	Casa Antica Zecca in Aosta, via Tollein, destinata a laboratorio archeologico. Terreno mq 182 (FG.42 nn.343-344-299). Fabbricato di due piani (FG.42 n.299).	103.381,76					103.381,76	
10	10	Casa Boson in Aosta, via Tollein, adibita a laboratorio e deposito. Terreno di mq 763 (FG.42 nn.219-220-222). Fabbricato di 2 piani (FG.42 n.22 subb.6-7).	123.743,07					123.743,07	
11	11	Casa Capitano Maroz in Aosta, via Tollein, adibita a laboratori della Sovrintendenza. Terreno di mq 181 (FG.42 nn.215-217-223). Fabbricato di 3 piani (FG.42 n.217).	83.666,02					83.666,02	
12	12	Casa Diémoz ad Aosta, via De Tillier 3, sede di uffici regionali (FG.40 n.35 subb.22-35-36). Terreno di mq 125 (FG.40 n.581).	139.763,57					139.763,57	
13	13	Porzioni immobiliari nella Maison Farinet, in Via Croce di Città, ad Aosta, costituite da due alloggi contigui al piano 1° (FG.41 n.406 subb.43-45).	857.318,45					857.318,45	
14	14	Casa Lagnafietta in Aosta, località Pont de Pierre, attualmente inutilizzata. Terreno di mq 685 (FG.60 nn.129-130-131-133-134-135-136-138-367). Fabbricato di 1 piano (FG.60 n.131 subb.1-3-4).	71.219,41					71.219,41	
15	15	Casa Littoria di Aosta, piazza della Repubblica, sedi di uffici vari. Terreno di mq 5.174 (FG.41 nn.260-660). Fabbricato di 3 piani (FG.41 n.260).	1.869.650,25	445.925,68	655.961,65			2.971.537,58	33110

Riferimento elenco bilancio		DESCRIZIONE	Consistenza al 31.12.2011	Variazioni avvenute durante il 2012				Consistenza alla chiusura dell'esercizio 2012	Capitolo riferimento bilancio
2011	2012			In aumento		In diminuzione			
				Con corrispondenza nel conto finanziario	Senza corrispondenza nel conto finanziario	Con corrispondenza nel conto finanziario	Senza corrispondenza nel conto finanziario		
16	16	Casa per le ferie "La Baita", in Frazione Arpuilles. Terreno di mq 31.318 (FG.17 n.217; FG.5 e FG.16 mappali vari). Complesso di 2 fabbricati di 3 piani (FG.17 n.217 e FG.5 n.102 subb.1-2-3-4-5).	834.077,89					834.077,89	
17	17	Cascina Montagnayes di Aosta. Terreno di mq 28.674 (FG.62 nn.5-6-9). Fabbricati civili e rurali vari (FG.62 n.9 subb.1-2-3-4-5-6-7).	314.057,44					314.057,44	
18	18	Caserma Challand di Aosta, Piazza Roncas, sede del Museo Archeologico e adiacente Cappella della Visitazione. Fabbricato di 3 piani (FG.42 nn.65-66 sub.50). Terreno di mq 1.991 (FG.42 nn.65-66).	2.377.788,22	519.857,48	342.095,74			3.239.741,44	65920
19	19	Caserma dei Vigili del Fuoco di Aosta, Corso Ivrea. Terreno di mq 11.362 (FG.58 n.23). Vari fabbricati (FG.58 n.23 subb.6-7-8-9).	6.016.420,51					6.016.420,51	
20	20	Vecchia Centrale del Latte in Aosta, Via Piccolo San Bernardo. Terreno di mq 8.197 (FG.27 nn.164 751). Fabbricato di 1 e 2 piani (FG.27 n.164 subb.6-7 e n.751 subb.1-2-3).	2.048.681,23					2.048.681,23	
21	21	Auditorium nell'ex Cinema Splendor sito in via Festaz, 82 ad Aosta (FG.41 n.923). Terreno di mq 1.947 (FG.41 n.923).	15.764.341,83	2.867.273,37	581.582,26			19.213.197,46	35020
22	22	Fabbricato Foyer in Aosta, corso Padre Lorenzo 17, ad Aosta, sede dell'I.S.I.P. Terreno di mq 1.545 (FG.43 nn.142). Fabbricato di 4 p.f.t. ed interrato (FG.43 n.142 sub.3).	2.128.585,27					2.128.585,27	
23	23	Fabbricato Gagliardi in Aosta, via Saint Martin de Corléans, concesso in uso ai militari. Terreno di mq 1.554 (FG.27 n.127). Fabbricato di 3 piani (FG.27 n.127 subb.1-2).	945.036,07					945.036,07	

Riferimento elenco bilancio		DESCRIZIONE	Consistenza al 31.12.2011	Variazioni avvenute durante il 2012				Consistenza alla chiusura dell'esercizio 2012	Capitolo riferimento bilancio
2011	2012			In aumento		In diminuzione			
				Con corrispondenza nel conto finanziario	Senza corrispondenza nel conto finanziario	Con corrispondenza nel conto finanziario	Senza corrispondenza nel conto finanziario		
24	24	Fabbricato, in Via dell'Archet ad Aosta, composto da 3 piani fuori terra e 1 interrato entrostante terreno di mq 780 (FG.40 n.436). Fabbricato (FG.40 n.436 subb. da 1 a 8).	565.056,14					565.056,14	
25	25	Fabbricato Maternità di Aosta, via Saint Martin de Corléans, destinata ad uffici, servizi pubblici e U.O. di psichiatria. Terreno di mq 9.672 (FG.27 nn.132-135-275). Fabbricato di 3 piani (FG.27 nn.[132-577] graffati). <i>Fondo gestione speciale l.r. 7/2006</i>	5.173.082,80	786.521,67				5.959.604,47	
26	26	Fabbricato OMNI di Aosta, via Festaz angolo via Cerise, sede di un centro di sostegno per handicappati. Terreno di mq 767 (FG.40 n.427). Fabbricato di 1 piano (FG.40 n.427).	216.948,05					216.948,05	
27	27	Fabbricato Rassat ad Aosta, via Baillage, attualmente inagibile. Terreno di mq 369 (FG.42 n.276). Fabbricato di 3 piani (FG.42 n.276 subb.2-3-4-5-6).	75.247,77					75.247,77	
28	28	Fabbricato rurale, sito in Regione Pallin, del Comune di Aosta, entrostante un terreno di mq 22.805 (FG.27 nn.94-95-106-107-108-109-110).	501.996,11					501.996,11	
29	29	Arena Croix Noire in Aosta e Saint-Christophe, località Croix Noire. Terreno di mq 37.788 (Aosta FG.58 mappali vari - Saint-Christophe FG.39 n.71). Complesso edilizio con gradinate (Aosta FG.58 n.448). <i>Fondo gestione speciale l.r. 7/2006</i>	3.273.727,72	16.233,46				3.289.961,18	
30	30	Giardini di Sant'Orso di Aosta, via Hotel des Monnaies, adibiti ad area attrezzata per bambini. Terreni di mq 5.256 (FG.39 n.4; FG.44 nn.246-267). Fabbricato (FG.39 n.4).	34.811,73					34.811,73	

Riferimento elenco bilancio		DESCRIZIONE	Consistenza al 31.12.2011	Variazioni avvenute durante il 2012				Consistenza alla chiusura dell'esercizio 2012	Capitolo riferimento bilancio
2011	2012			In aumento		In diminuzione			
				Con corrispondenza nel conto finanziario	Senza corrispondenza nel conto finanziario	Con corrispondenza nel conto finanziario	Senza corrispondenza nel conto finanziario		
31	31	Giardini per ragazzi di Aosta, Via Festaz. Terreni di mq 8.239 (FG.40 n.264) attrezzata per i ragazzi.	630.178,06					630.178,06	
32	32	Institut Agricole Régional di Aosta, Regione La Rochère. Terreno di mq 12.299 (FG.27 n.87). Fabbricati di 2 e 4 piani (FG.27 n.87 subb.2-3-4-5 6-7-8).	4.608.662,49		208.323,61			4.816.986,10	
33	33	Istituto magistrale di Aosta, Via Torino. Terreno di mq 5.340 (FG.38 n.6). Complesso edilizio di 4 piani (FG.38 n.6 subb.1-2).	3.933.725,64					3.933.725,64	
34	34	Istituto Professionale Regionale ubicato in Aosta, Via Federico Chabod. Terreno di mq 8.542 (FG.43 n.153). Fabbricato di quattro piani (FG.43 n.153 subb.1-2).	2.339.862,83					2.339.862,83	
35	35	Istituto Tecnico Commerciale di Aosta, via Piave. Terreno di mq 3.510 (FG.40 n.415). Fabbricato di 3 piani (FG.40 n.415 subb.2-4-6).	812.688,21					812.688,21	
36	36	Istituto Tecnico per Geometri "Jules Brocherel" di Aosta. Terreno di mq 9.559 (FG.32 nn.12-199). Fabbricato di 2 piani (FG.32 n.12 sub.5).	4.300.165,02	156.126,81				4.456.291,83	56300
38	37	Vecchio Museo archeologico ad Aosta, Via S.Orso. Terreno di mq 542 (FG.39 nn.74-79). Fabbricato di 3 piani (FG.39 n.74).	144.091,47					144.091,47	
39	38	Ospedale Beauregard di Aosta. Terreni e parcheggi per complessivi mq 24.371 (FG.57 nn.80-127-128-204-282). Complesso edilizio di 2 piani (FG.57 n.80 subb.1-2).	2.250,00					2.250,00	
40	39	Palazzo Ansermin di Aosta via Porta Pretoria adibito ad alloggi e attività commerciali (FG.40 nn.284-285-286-313 subalterni vari).	370.330,48					370.330,48	

Riferimento elenco bilancio		DESCRIZIONE	Consistenza al 31.12.2011	Variazioni avvenute durante il 2012				Consistenza alla chiusura dell'esercizio 2012	Capitolo riferimento bilancio
2011	2012			In aumento		In diminuzione			
				Con corrispondenza nel conto finanziario	Senza corrispondenza nel conto finanziario	Con corrispondenza nel conto finanziario	Senza corrispondenza nel conto finanziario		
41	40	Palazzo Cogne in Aosta, Corso Battaglione Aosta, 12. Terreno di mq 2.579 (FG.33 n.145). Fabbricato di 6 piani fuori terra e 1 piano interrato (FG.33 n.145 subalterni vari).	5.638.402,59					5.638.402,59	
42	41	Palazzo Darbelley di Aosta, via De Tillier, sede dell'Assessorato alla Sanità, Salute e Politiche Sociali e di alcune attività commerciali. Terreno di mq 518 (FG.40 n.88). Fabbricato di 3 piani (FG.40 n.88 subb.18-19-20).	6.220.587,68					6.220.587,68	
43	42	Palazzo del Governo in Piazza Manzetti ad Aosta: la parte di proprietà regionale è destinata ad uffici ed alloggi (FG.40 n.373 subb.13-14-17-18-20-21-22).	1.043.191,29					1.043.191,29	
44	43	Palazzo del Turismo di Aosta, Piazza Narbonne, sede di uffici regionali, formato da due fabbricati, il principale di 3 piani e l'altro di un solo piano (FG.40 nn.272/2-618). Terreno di mq 564 (FG.40 n.618).	1.995.519,28					1.995.519,28	
45	44	Palazzo Lostan (porzioni) in via Lostan civici 10-12-14, ad Aosta. Fabbricato di 3 piani, censito in parte rurale e in parte civile (FG.40 mappali e subalterni vari)	1.587.984,41					1.587.984,41	
46	45	Palazzo Ollietti in Aosta, sede dell'Archivio Storico, TAR, uffici vari. Terreno di mq 1.188 (FG.40 nn.428-430). Fabbricato di 3 piani (FG.40 n.428 subb.7-9-15-16-17).	1.225.624,44	298.146,42	3.241.038,89			4.764.809,75	33110
47	46	Palazzo Regionale ad Aosta, Piazza Deffeyes. Terreno di mq 4.172 (FG.40 n.170). Fabbricato di 5 piani (FG.40 n.170 subb.2-4).	12.384.737,57					12.384.737,57	
48	47	Palazzo Roncas di Aosta, piazza Roncas, attualmente inutilizzato. Terreno di mq 2.876 (FG.41 n.57). Fabbricato di 2 piani (FG.41 n.57).	1.465.766,45					1.465.766,45	

Riferimento elenco bilancio		DESCRIZIONE	Consistenza al 31.12.2011	Variazioni avvenute durante il 2012				Consistenza alla chiusura dell'esercizio 2012	Capitolo riferimento bilancio
2011	2012			In aumento		In diminuzione			
				Con corrispondenza nel conto finanziario	Senza corrispondenza nel conto finanziario	Con corrispondenza nel conto finanziario	Senza corrispondenza nel conto finanziario		
49	48	Palestra Istituto Magistrale e locali mensa (FG.38 n.6 subb.8-9).	1.567.652,08					1.567.652,08	
50	49	Palestra La Rochère di Aosta, via Bich. Terreno di mq 1.770 (FG.27 n.125). Fabbricato di 1 piano (FG.27 n.125).	1.403.307,18					1.403.307,18	
51	50	Piscina coperta di Aosta, Piazza Tzamberlet. Terreno di mq 7.800 (FG.32 n.72). Fabbricato di 1 piano (FG.32 n.72).	3.501.534,10	120.265,62				3.621.799,72	66555
53	51	Ristorante Vecchia Aosta inserito in un fabbricato in Piazza Porte Pretoriane ad Aosta. Edificio in parte inagibile. Terreno di mq 350 (FG.40 n.333) con fabbricato di 2 piani (FG.40 n.333 subb.9-10).	589.561,37					589.561,37	
54	52	Salle de gymnastique a Aosta, viale Partigiani, adibita a palestra. Terreno di mq 817 (FG.34 n.43).	224.142,29					224.142,29	
55	53	Istituto d'Arte, in Via Cerise ad Aosta. Fabbricato di 3 piani (FG.43 n.431 sub.12).	2.371.378,99					2.371.378,99	
56	54	Sede dell'Alliance Française nel condominio Porta Pretoria di Aosta, via Porte Pretoriane 19 (FG.42 n.258 sub.18).	114.266,09					114.266,09	
57	55	Sede dell'AVIS di Aosta, Piazza Roncas 99. Terreno di mq 76 (FG.41 n.557). Fabbricato di 1 piano (FG.41 n.470 sub.3).	77.984,99					77.984,99	
58	56	Sede dell'Office de la langue française di Aosta, Via Xavier de Maistre. Terreno di mq 3.068 (FG.42 nn.239-241). Fabbricato di 1 piano (FG.42 n.240 sub.15).	131.696,51					131.696,51	

Riferimento elenco bilancio		DESCRIZIONE	Consistenza al 31.12.2011	Variazioni avvenute durante il 2012				Consistenza alla chiusura dell'esercizio 2012	Capitolo riferimento bilancio
2011	2012			In aumento		In diminuzione			
				Con corrispondenza nel conto finanziario	Senza corrispondenza nel conto finanziario	Con corrispondenza nel conto finanziario	Senza corrispondenza nel conto finanziario		
59	57	Sede dell'Agenzia delle Entrate di Aosta, via Trottechien, angolo via Stevenin, nel condominio "Bramafan". Unità immobiliari poste ai piani 2S-1S-T-1 (FG.41 n.382 subb.34-58-59-60).	943.954,10					943.954,10	
60	58	Stazione forestale di Aosta, Regione Busseyaz. Terreno di mq 15.230 (FG.55 nn.428-334-417-421-422-423-424-425-437-220-221-222). Fabbricato di 3 piani (FG.55 n.428 subb. da 1 a 18).	982.227,75					982.227,75	
	59	Terreno, in Via Roma, di mq 74 necessario alla costruzione del cunicolo di sottoattraversamento di Via Roma per il collegamento pedonale con l'ospedale Parini (FG.43 n.946). <i>Acquisizione senza corrispettivo: valore indicato ai soli fini fiscali</i>		60.000,00				60.000,00	
61	60	Terreni dell'ospizio di Aosta, via Festaz angolo Viale dei Partigiani. Terreno mq 10.585 (FG.41 nn.473-653-657) adibito parte ad uso agricolo ed parte a parcheggio pubblico.	1.093.339,26					1.093.339,26	
62	61	Terreni ex magazzini generali, in via Clavalité ad Aosta, di complessivi mq 848 (FG.60, nn.350-482-483-485-486-487-490).	48.000,00					48.000,00	
63	62	Terreni per impianti sportivi in località Tzamberlet ad Aosta. Terreni mq 30.395 (FG.31-32 mappali vari).	1.253.298,35					1.253.298,35	
64	63	Terreni Rigollet in Aosta, viale Federico Chabod, in parte agricoli ed in parte destinati a parcheggio pubblico per una superficie di mq 9.264 (FG.44 nn.100-125).	3.711,63					3.711,63	

Riferimento elenco bilancio		DESCRIZIONE	Consistenza al 31.12.2011	Variazioni avvenute durante il 2012				Consistenza alla chiusura dell'esercizio 2012	Capitolo riferimento bilancio
2011	2012			In aumento		In diminuzione			
				Con corrispondenza nel conto finanziario	Senza corrispondenza nel conto finanziario	Con corrispondenza nel conto finanziario	Senza corrispondenza nel conto finanziario		
65	64	Uffici nel Condominio Columpnis di Via De Tillier ad Aosta destinati ad uffici dell'Assessorato bilancio, finanze e patrimonio (FG.40 n.159 sub.67).	428.659,23					428.659,23	
66	65	Uffici maestri di sci in Aosta, via Monte Emilius, nel condominio Les Fleurs (FG.60 n.418 sub.58).	355.141,59					355.141,59	
67	66	Uffici regionali, in via Promis ad Aosta, al 1° piano nel Palazzo Valbruna (FG.40 n.325 sub.31).	35.015,78					35.015,78	
68	67	Unità immobiliare Balbis (negoziato, sottoneg. ed uffici) in Aosta, via Chambéry, nel condominio Les Jorasses Nord (FG.32 n.18 sub.1), sede di vari uffici.	374.431,25					374.431,25	
69	68	Unità immobiliari site nel Condominio Torino, in Comune di Aosta, adibite ad uffici (FG.38 n.13 subb.110-111).	176.111,80					176.111,80	
70	69	Biblioteca regionale ad Aosta in via E. Aubert. Terreno di mq 2.945 (FG.41 n.151). Fabbricato a 5 piani fuori terra e 1 interrato (FG.41 n.151 subb.1-2).	11.666.093,03					11.666.093,03	
71	70	Villa Brezzi ad Aosta, in via St-Martin de Corléans 132, sede dell'Associazione nazionale alpini. Terreni di mq 2.574 (FG.25 nn.182-183-187). Fabbricato di 1 piano e autorimesse (FG.25 n.183 sub.1 e n.182 subb.1-2).	449.317,50					449.317,50	
<u>COMUNE DI ARNAD</u>									
2	1	Caseificio Evançon di Arnad, S.S.n.26. Terreni di mq 21.487 (FG.29 mappali vari). Fabbricato a 2 piani e porcilaie (FG.29 n.375 subb.2-3-4).	731.905,68	24.133,45				756.039,13	46490

Riferimento elenco bilancio		DESCRIZIONE	Consistenza al 31.12.2011	Variazioni avvenute durante il 2012				Consistenza alla chiusura dell'esercizio 2012	Capitolo riferimento bilancio
2011	2012			In aumento		In diminuzione			
				Con corrispondenza nel conto finanziario	Senza corrispondenza nel conto finanziario	Con corrispondenza nel conto finanziario	Senza corrispondenza nel conto finanziario		
3	2	Cooperativa La Kiuva in Località Pied de Ville di Arnad formato da due piani fuori terra ed uno interrato entrostante terreno di mq 3.945 (FG.30 mappali vari). Fabbricato (FG.30 n.215 subb.3-4-5 6-7).	878.158,47					878.158,47	
4	3	Magazzino cantieri dell'Assessorato opere pubbliche ad Arnad, lungo la S.S. N.26 e cabina elettrica concessa in diritto di superficie. Terreno di mq 7.398 (FG.9 nn.116-761-1225-1226-1229).	867.355,57					867.355,57	
5	4	Terreni, in località Vieux di Arnad, posti al di fuori della recinzione dello Stabilimento OLIVETTI JET, di mq 2.177 (FG.17 mappali vari).	5.540,00					5.540,00	
<u>COMUNE DI ARVIER</u>									
1	1	Cantina sociale "Enfer d'Arvier", in Via Corrado Gex, del Comune di Arvier. Terreni di mq 2.837 (FG.9 nn.28-804-806-807-808-810).	3.342.687,79					3.342.687,79	
2	2	Fabbricato in Comune di Arvier, Località Planaval, adibito al ricovero di apparati della rete regionale-servizi radiocomunicazione. Terreno mq 457 (FG.53 n.69).	62.491,28					62.491,28	
3	3	Stazione forestale di Arvier, Via Corrado Gex 35. Terreno di mq 999 (FG.10 nn.157-629-630-631). Fabbricato di 2 piani (FG.10 n.157 subb.6-7-8-9-10-11-12).	198.263,32					198.263,32	
4	4	Terreni Ilva in località Mecosse ad Arvier di mq 8.478 (FG.4 nn.363-390-391; FG.5 nn.53-58-276-280; FG.6 n.1).	12.911,42					12.911,42	

Riferimento elenco bilancio		DESCRIZIONE	Consistenza al 31.12.2011	Variazioni avvenute durante il 2012				Consistenza alla chiusura dell'esercizio 2012	Capitolo riferimento bilancio
2011	2012			In aumento		In diminuzione			
				Con corrispondenza nel conto finanziario	Senza corrispondenza nel conto finanziario	Con corrispondenza nel conto finanziario	Senza corrispondenza nel conto finanziario		
		<u>COMUNE DI AVISE</u> Eredità giacenti ad Avise, Località Clapion, costituita da terreno inutilizzato di mq 734 (FG.20 n.42).	258,74					258,74	
		<u>COMUNE DI AYAS</u> Fabbricato in Comune di Ayas, Località Mandriou, adibito al ricovero di apparati della rete regionale-servizi radiocomunicazione. Terreno mq 225 (FG.47 n.40).	29.179,81					29.179,81	
		<u>COMUNE DI AYMAVILLES</u> Capannone in frazione Moulin di Aymavilles destinato a deposito dei mezzi della Direzione viabilità (FG.2 n.36 sub.9)	78.088,28					78.088,28	
		Cascina del castello di Aymavilles comprendente 2 fabbricati e terreni agricoli per complessivi mq 49.986 (FG.4-17, mappali vari).	2.780.858,94	17.028,50				2.797.887,44	65920
		Casotto di sorveglianza, in località Grand- Nomenon, in Comune di Aymavilles, concesso in uso all'Ente Parco Nazionale Gran Paradiso. Terreno di mq 60 (FG.67 n.55). <u>Acquisizione gratuita dallo Stato</u>							
		Cave des Onze Communes ad Aymavilles in frazione Urbain. Edificio ad uso cantina sociale. Terreno di mq 7.246 (FG.4 nn.509-518-519). Fabbricato (FG.4 n.518 subb.3-4-5).	2.488.239,89					2.488.239,89	
		Fabbricato rurale ABRAM a Aymavilles, frazione Pondel, attualmente inagibile. Terreno di mq 388 (FG.44 nn.248-247) con fabbricato rurale di 1 piano.	1.239,50					1.239,50	

Riferimento elenco bilancio		DESCRIZIONE	Consistenza al 31.12.2011	Variazioni avvenute durante il 2012				Consistenza alla chiusura dell'esercizio 2012	Capitolo riferimento bilancio
2011	2012			In aumento		In diminuzione			
				Con corrispondenza nel conto finanziario	Senza corrispondenza nel conto finanziario	Con corrispondenza nel conto finanziario	Senza corrispondenza nel conto finanziario		
6	6	Stazione forestale di Aymavilles, località Foilleux. Terreno di mq 807 (FG.4 n.350). Fabbricato di 2 piani (FG.4 n.350 subb.1-2-3-4-5-6-7) e autorimessa con relativa area di manovra antistante (FG.4 n.342 sub.1).	425.312,10	45.870,52			471.182,62	39080	
7	7	Terreni Cogne in località Camagna ad Aymavilles attualmente inutilizzati. Superficie complessiva mq 105.378 (FG.35 mappali vari; FG.36 n.6).	126.051,64				126.051,64		
8	8	Terreni in località Villetos e Chériettes attualmente inutilizzati. Terreni mq 895 (FG.4 nn.63-695).	19.716,26				19.716,26		
9	9	Terreni Cogne al foglio 5 di Aymavilles attualmente inutilizzati. Terreni mq 3.468 (FG.5 nn.105-112).	42.985,74				42.985,74		
10	10	Terreni e fabbricato ex Cogne, in frazione La Fabbrica ad Aymavilles, destinato al Corpo Forestale Valdostano. Terreni mq 3.217 (FG.2-4 mappali vari). Fabbricato (FG.4 n.3).	179.137,95				179.137,95		
11	11	Terreni Ilva in località varie ad Aymavilles attualmente inutilizzati di mq 27.309 (FG.5-6-12-42-49-61 mappali vari).	137.377,54				137.377,54		
12	12	Terreni Pondel adiacenti al ponte acquedotto romano ad Aymavilles, di complessivi mq 2.884 (FG.43 nn.159-160-161-162; FG.38 nn.42-43).	6.920,52				6.920,52		
		<u>COMUNE DI BIONAZ</u>							
1	1	Alpeggio Montagnayes a Bionaz in località Montagnayes destinato ad uso agricolo. Terreni per complessivi mq 8.870.086 (FG.15-16-18-36 mappali vari). Vari fabbricati rurali, alcuni dei quali inagibili.	166.040,89				166.040,89		

Riferimento elenco bilancio		DESCRIZIONE	Consistenza al 31.12.2011	Variazioni avvenute durante il 2012				Consistenza alla chiusura dell'esercizio 2012	Capitolo riferimento bilancio
2011	2012			In aumento		In diminuzione			
				Con corrispondenza nel conto finanziario	Senza corrispondenza nel conto finanziario	Con corrispondenza nel conto finanziario	Senza corrispondenza nel conto finanziario		
		<u>COMUNE DI BRISSOGNE</u>							
1	1	Bivacco forestale, in Località Les Laures del Comune di Brissogne, adibito a bivacco forestale intitolato a "Remo BREDY" (FG.25 n.10 sub.3).	8.314,96				8.314,96		
2	2	Terreni destinati ad area protetta naturale in Comune di Brissogne per complessivi mq 20.394 (FG.7 mappali vari).	273.848,17				273.848,17		
3	3	Compattatore e inceneritore in Località Les Iles dei Comuni di Brissogne, di Pollein e di Quart. Terreni di mq 173.473 (Brissogne FG.1-2, Pollein FG.8, Quart FG.40 mappali vari).	2.023.297,10	669.522,76			2.692.819,86	59280	
4	4	Terreni per sport tradizionali in Brissogne e Quart per complessivi mq 183.665 (Brissogne FG.5-6-7 mappali vari; Quart FG.46 mappali vari).	4.602.014,75				4.602.014,75		
		<u>COMUNE DI BRUSSON</u>							
1	1	Caseificio in Comune di Brusson. Terreni di mq 4.101 (FG.37 nn.290-291; FG.39 nn.626-891-907-908-909-914). Fabbricato ad un piano seminterrato e uno rialzato (FG 39 n.626 subb.4-5-6).	3.430.004,95				3.430.004,95		
2	2	Stazione forestale di Brusson, in località Fontaine. Terreno di mq 812 (FG.38 nn.240-752). Fabbricato di 2 piani (FG.38 n.240 subalterni vari).	343.454,98				343.454,98		

Riferimento elenco bilancio		DESCRIZIONE	Consistenza al 31.12.2011	Variazioni avvenute durante il 2012				Consistenza alla chiusura dell'esercizio 2012	Capitolo riferimento bilancio
2011	2012			In aumento		In diminuzione			
				Con corrispondenza nel conto finanziario	Senza corrispondenza nel conto finanziario	Con corrispondenza nel conto finanziario	Senza corrispondenza nel conto finanziario		
1	1	<u>BRUXELLES</u> Ufficio di rappresentanza della Regione, in rue du Trône, a Bruxelles, costituito da locali e archivi al piano secondo, oltre a due posti auto al piano interrato (Comune di Ixelles, divisione II, sezione A12F2).	1.966.763,27					1.966.763,27	
1	1	<u>COMUNE DI CASTELNUOVO DI CEVA</u> Terreno per il Cippo commemorativo in memoria di Corrado Gex a Castelnuovo di Ceva (CN), di mq 1.400 (FG.8 n.174).	371,85					371,85	
1	1	<u>COMUNE DI CHALLAND-SAINT-ANSELME</u> Eredità giacenti costituite da terreni inutilizzati e fabbricati rurali inagibili, in comproprietà per complessivi mq 11.552 a Challand-Saint-Anselme, località varie (FG.28-29-30-36 mappali vari).	192,64					192,64	
1	1	<u>COMUNE DI CHAMBAVE</u> Caseificio di Chambave, in frazione Champagne, entrostante un'area di mq 3.828 (Chambave FG.1 nn.69-71; Verrayes FG.64 n.94). Fabbricato (Chambave FG.1 n.71 subalterni vari).	533.459,28	25.737,31				559.196,59	46490
2	2	Crotta di Vegnerons a Chambave, località Capoluogo, destinata a ristorante e cantina sociale. Terreno mq 1.174 (FG.5 n.274). Fabbricato di 1 piano (FG.5 n.274 subb.1-2-3, n.708 subb.1-2, n.709).	1.386.095,82					1.386.095,82	

Riferimento elenco bilancio		DESCRIZIONE	Consistenza al 31.12.2011	Variazioni avvenute durante il 2012				Consistenza alla chiusura dell'esercizio 2012	Capitolo riferimento bilancio
2011	2012			In aumento		In diminuzione			
				Con corrispondenza nel conto finanziario	Senza corrispondenza nel conto finanziario	Con corrispondenza nel conto finanziario	Senza corrispondenza nel conto finanziario		
<u>COMUNE DI CHAMOIS</u>									
1	1	Stazione teleferica (a monte) a Chamois, Frazione Corgniolaz. Terreno in comune con la funivia, oltre a sedimi dei sostegni (FG.9 nn.897-898-899-900-901-902-903-904). Fabbricato di 1 piano (FG.9 n.202 sub.8).	4.043.204,44					4.043.204,44	
2	2	Stazione funiviaria (a monte), in Frazione Corgniolaz, di Chamois. Terreno di mq 4.496 in comune con la teleferica, oltre a sedimi dei sostegni (FG.8 n.114 e FG.9 nn.202-905-906-907-908). Fabbricato di 1 piano (FG.9 n.202 sub.5).	933.969,57					933.969,57	
<u>COMUNE DI CHAMPDEPRAZ</u>									
1	1	Alpeggi Teksid, in Champdepraz, località varie, attualmente adibiti ad uso agricolo. Terreni di mq 16.392.029 (FG.1-4-5-6-7 e parte FG.8) con alcuni edifici sia rurali sia civili.	2.305.332,37					2.305.332,37	
2	2	Eredità giacenti costituite da terreni agricoli inutilizzati e porzioni di fabbricati rurali inagibili a Champdepraz, frazione Chevrère e altre (FG.3-4-21-25 mappali vari). Terreni di mq 18.945.	487,68					487,68	
<u>COMUNE DI CHARVENSOD</u>									
1	1	Autorimesse regionali a Charvensod, località Plan Félinaz (automezzi, garage, selvicoltura e viabilità). Terreno di mq 5.303 (FG.3 n.161). Fabbricato di 1 piano (FG.3 n.161 subb.1-2-4-5; n.204 sub.37).	4.917.225,62					4.917.225,62	

Riferimento elenco bilancio		DESCRIZIONE	Consistenza al 31.12.2011	Variazioni avvenute durante il 2012				Consistenza alla chiusura dell'esercizio 2012	Capitolo riferimento bilancio
2011	2012			In aumento		In diminuzione			
				Con corrispondenza nel conto finanziario	Senza corrispondenza nel conto finanziario	Con corrispondenza nel conto finanziario	Senza corrispondenza nel conto finanziario		
		<u>COMUNE DI CHATILLON</u>							
1	1	Biblioteca comprensoriale di Châtillon, via E.Chanoux 112. Terreno di mq 2.533 (FG.38 n.428). Fabbricato di 3 piani (FG.38 nn.[428-443] graffiati).	728.106,10					728.106,10	
2	2	Casa Sarteur in Châtillon, adibita a centro poliambulatoriale e anziani. Terreno di mq 1.459 (FG.38 nn.107-132). Fabbricato di 4 piani (FG.38 n.132 subb.14-16 (bcnc)).	1.000,00					1.000,00	
3	3	Caseificio di Châtillon, Viale della Rimembranza. Terreno di mq 4.006 (FG.35 n.194) in comune con le ex casermette. Fabbricato di 2 piani (FG.35 n.194 sub.3).	364.708,90					364.708,90	
4	4	Casermette di Châtillon, in Viale della Rimembranza. Terreno di mq 4.006 (FG.35 n.194) in comune con il caseificio. Vari fabbricati bassi (FG.35 n.194 subb.2-5-6-7-14-15-16-17-18-19-20).	651.151,12					651.151,12	
5	5	Fabbricato sede di servizi assistenziali e sanitari, in Via Chanoux, in Comune di Châtillon. Terreno di mq 1.131 (FG.38 nn.84-518). Fabbricati di 2 e 3 piani (FG.38 n.84 sub.4).	2.340.527,28					2.340.527,28	
6	6	Ex Poligono Tiro a Segno, in Località Bertina, del Comune di Châtillon (fabbricati distrutti e parte dei terreni erosi dagli eventi alluvionali ottobre 2000) (FG.37 nn.50-278-334). <u>Acquisizione gratuita dello Stato</u>	-					-	
7	7	Terreni ex Guglielminetti a Châtillon, via Ponte Romano 9, di complessivi mq 925 (FG.37 nn.12-144).	27.925,00					27.925,00	

Riferimento elenco bilancio		DESCRIZIONE	Consistenza al 31.12.2011	Variazioni avvenute durante il 2012				Consistenza alla chiusura dell'esercizio 2012	Capitolo riferimento bilancio
2011	2012			In aumento		In diminuzione			
				Con corrispondenza nel conto finanziario	Senza corrispondenza nel conto finanziario	Con corrispondenza nel conto finanziario	Senza corrispondenza nel conto finanziario		
8	8	Collegio Gervasone, in Comune di Châtillon, entrostante un'area di mq 3.270 (FG.38 n.262). Fabbricato (FG.38 n.262).	1.214.413,80					1.214.413,80	
9	9	Istituto "Don Bosco" di Châtillon, Viale della Stazione, adibito a struttura scolastica. Terreno di mq 10.126 (FG.37 nn.1-428). Fabbricati vari a 3 piani (FG.37 n.1).	4.184.224,16					4.184.224,16	
10	10	Scuola alberghiera in comune di Châtillon, località Breil. Terreni mq 5.172 (FG.34 nn.358-318). Fabbricato (FG.34 n.318 subb.1-2-3-4; n.358).	2.624.204,93					2.624.204,93	
11	11	Palazzina, in Via della Stazione a Châtillon. Fabbricato di 2 piani (FG.43 n.140 sub. 3). Terreno di mq 823 (FG.43 nn.140-260).	738.533,37					738.533,37	
12	12	Stazione forestale di Châtillon, Località Budinet. Terreno di mq 1.647 (FG.38 nn.52-603-604). Fabbricato di due piani (FG.38 n.52 subb.2-3-4-5-6-7-9).	228.395,72	18.645,00				247.040,72	39080
13	13	Istituto Professionale Regionale Alberghiero (I.P.R.A) in Châtillon, viale della Stazione, costituito da due palazzine (FG.43 n.150 sub.6) e relative aree di pertinenza. Terreni di mq 15.761 (FG.43 nn.150-261-262).	6.468.065,51					6.468.065,51	
14	14	Terreni ex Montefibre in Châtillon, Viale della Stazione di mq 18.360 (FG.37-41-42-43 mappali vari).	597.823,88					597.823,88	
15	15	Villa Panorama di Châtillon, località Panorama, destinata ad edificio scolastico e nuova palestra. Terreni di mq 6.054 (FG.40 nn.62-63-64-66-251). Fabbricato di 1 piano (FG.40 n.66 sub.1) e palestra (FG.40 n.76).	4.495.287,19					4.495.287,19	

Riferimento elenco bilancio		DESCRIZIONE	Consistenza al 31.12.2011	Variazioni avvenute durante il 2012				Consistenza alla chiusura dell'esercizio 2012	Capitolo riferimento bilancio
2011	2012			In aumento		In diminuzione			
				Con corrispondenza nel conto finanziario	Senza corrispondenza nel conto finanziario	Con corrispondenza nel conto finanziario	Senza corrispondenza nel conto finanziario		
		<u>COMUNE DI COGNE</u>							
1	1	Caffetteria "Villaggio Minatori" a Cogne, in Località Boutillère. Terreno di mq 1.076 (FG.42 n.458). Fabbricato di 2 piano (FG.42 n.458).	276.236,06					276.236,06	
2	2	Casa dell'Orologio a Cogne, località Capoluogo. Terreno di mq 239 (FG.33 nn.397-434). Porzione di fabbricato rurale di 5 piani (FG.33 n.88 sub.1).	62.491,28					62.491,28	
3	3	Alloggio nel condominio Casa Fresia, in Località Boutilliere del Comune di Cogne, destinato ad abitazione di servizio dei cantonieri (FG.42 n.394 sub.5).	68.688,77					68.688,77	
4	4	Casotto di sorveglianza, in località Teppelunghe, del Comune di Cogne, concesso in uso all'Ente Parco Nazionale Gran Paradiso. Terreno di mq 60 (FG.79 n.82). Fabbricato di un piano fuori terra (FG.79 n.82). <u>Acquisizione gratuita dallo Stato</u>							
5	5	Casotto di sorveglianza, in località Lauson, del Comune di Cogne, concesso in uso all'Ente Parco Nazionale Gran Paradiso. Terreno di mq 38 (FG.64 n.5). Fabbricato di 3 piani fuori terra (FG.64 n.5). <u>Acquisizione gratuita dallo Stato</u>							
6	6	Casotto di sorveglianza, in località Herbetet, del Comune di Cogne, concesso in uso all'Ente Parco Nazionale Gran Paradiso. Terreno di mq 181 (FG.83 n.3). Fabbricato di 2 piani fuori terra (FG.83 n.3 subb.1(bcnc)-2-3). <u>Acquisizione gratuita dallo Stato</u>							

Riferimento elenco bilancio		DESCRIZIONE	Consistenza al 31.12.2011	Variazioni avvenute durante il 2012				Consistenza alla chiusura dell'esercizio 2012	Capitolo riferimento bilancio
2011	2012			In aumento		In diminuzione			
				Con corrispondenza nel conto finanziario	Senza corrispondenza nel conto finanziario	Con corrispondenza nel conto finanziario	Senza corrispondenza nel conto finanziario		
7	7	Casotto di sorveglianza, in località Arolla, del Comune di Cogne, concesso in uso all'Ente Parco Nazionale Gran Paradiso. Terreno di mq 21 (FG.87 n.3). <u>Acquisizione gratuita dallo Stato</u>							
8	8	Complesso ex Onarmo, in Località Boutillière di Cogne, costituito da sei fabbricati attualmente inutilizzati. Terreni di mq 3.945 (FG.42 nn.312-314-454-477-485-550-594). Fabbricati (FG.42 nn.[312-314-440-485-454-550-594] graffiati).	955.445,26					955.445,26	
9	9	Fabbricato adibito a spaccio bevande, adiacente al Rifugio Vittorio Sella, in Località Lauson, del Comune di Cogne. Terreno di mq 291 (FG.64 n.4). Fabbricato di un piano fuori terra (FG.64 n.4 sub.1). <u>Acquisizione gratuita dallo Stato</u>							
10	10	Fabbricato Ex Mensa, in Comune di Cogne, di 4 piani, di cui 1 interrato, inutilizzato. Terreno di mq 3.020 (FG.42 n.385). Fabbricato (FG.42 n.385 subalterni vari).	651.363,70					651.363,70	
11	11	Fabbricato Ex Uffici, in Comune di Cogne, di 4 piani, di cui 1 interrato, inutilizzato. Terreni di mq 1.311 (FG.42 nn.111-430-464). Fabbricato (FG.42 n.464 subalterni vari).	467.338,75					467.338,75	
12	12	Fabbricato in cattive condizioni, ubicato in Località Bouvaz (Valnontey), del Comune di Cogne, concesso in uso all'Ente Parco Nazionale Gran Paradiso. Terreno di mq 135 (FG.71 n.26). <u>Acquisizione gratuita dallo Stato</u>							
13	13	Fabbricato in Comune di Cogne, Località Gimillan, adibito al ricovero di apparati della rete regionale-servizi radiocomunicazione. Terreno mq 130 (FG.39 n.860).	46.997,58					46.997,58	

Riferimento elenco bilancio		DESCRIZIONE	Consistenza al 31.12.2011	Variazioni avvenute durante il 2012				Consistenza alla chiusura dell'esercizio 2012	Capitolo riferimento bilancio
2011	2012			In aumento		In diminuzione			
				Con corrispondenza nel conto finanziario	Senza corrispondenza nel conto finanziario	Con corrispondenza nel conto finanziario	Senza corrispondenza nel conto finanziario		
14	14	Fabbricato Stura Centrale, in Comune di Cogne, di 3 piani, di cui 1 seminterrato, inutilizzato. Terreno di mq 845 (FG.42 nn.387). Fabbricato (FG.42 n.387 subb.1-2-3-4-5).	213.026,08					213.026,08	
15	15	Fabbricato Stura Monte, in Comune di Cogne, di 3 piani, di cui 1 seminterrato, inutilizzato. Terreni di mq 2.720 (FG.42 nn.380-381-382-384-440). Fabbricato (FG.42 n.440 subalterni vari).	214.051,76					214.051,76	
16	16	Caseificio ubicato nel fabbricato denominato Stura Valle, in Comune di Cogne. Terreno di mq 2.758 (FG.42 nn.388-391-599-601). Fabbricato (FG.42 n.391 subalterni vari).	1.402.099,20					1.402.099,20	
17	17	Ferrovia Cogne-Acque-Fredde in Cogne e Gressan, località diverse. Terreni mq 113.714 (Gressan FG.19-20-21; Cogne FG.4-5-8-9-25-26-35-36-41) e fabbricati vari (Gressan FG.19-21; Cogne FG.8-41). Lunghezza totale mt 11.217 di cui mt 8.232 in galleria. <i>Cessione gratuita parziale al Comune ai sensi della l.r. 68/1994</i>	2.761.727,82				6.000,00	2.755.727,82	
18	18	Immobile denominato "Villetta", ubicato in Rue Mines de Cogne, in Comune di Cogne, concesso in uso all'Ente Parco Nazionale Gran Paradiso. Terreni di mq 7.100 (FG.72 nn.23-24-29-40). Fabbricato di 2 piani fuori terra [FG.72 n.24 subb.1-2-3(bcnc)]. <u>Acquisizione gratuita dallo Stato</u>							
19	19	Stambeccaia, in Località Sylvenoire, del Comune di Cogne, concessa in uso all'Ente Parco Nazionale Gran Paradiso. Terreno di mq 7.361 (FG.72 n.33). Fabbricato di 3 piani fuori terra e uno interrato [FG.72 n.33 subb.1(bcnc)-2(bcnc)-3-4-5-6]. <u>Acquisizione gratuita dallo Stato</u>							

Riferimento elenco bilancio		DESCRIZIONE	Consistenza al 31.12.2011	Variazioni avvenute durante il 2012				Consistenza alla chiusura dell'esercizio 2012	Capitolo riferimento bilancio
2011	2012			In aumento		In diminuzione			
				Con corrispondenza nel conto finanziario	Senza corrispondenza nel conto finanziario	Con corrispondenza nel conto finanziario	Senza corrispondenza nel conto finanziario		
20	20	Terreni sparsi siti in Comune di Cogne località varie per una superficie complessiva di mq 170.707 (FG.9-25-35-40-41-42-43-44-47-48 mappali vari). <i>Cessione gratuita parziale al Comune ai sensi della l.r. 68/1994</i>	155.864,83				14.947,51	140.917,32	
21	21	Terreni in Comune di Cogne necessari alla realizzazione di un parcheggio seminterrato a favore dell'ex Villaggio Minatori. Terreni di complessivi mq 3.276 (FG.42 mappali vari).	2.291,88					2.291,88	
22	22	Villaggio Minatori a Cogne, Località Boutillère, in parte concesso in uso alla Fondation Grand Paradis. Terreni di mq 6.577 (FG.42 mappali vari). Fabbricati vari (FG.42 mappali vari).	1.647.985,07	52.852,80	2.303.435,63			4.004.273,50	35020
23	23	Ville Est e Ovest in Comune di Cogne la prima di 4 piani fuori terra (8 alloggi), la seconda di un piano fuori terra (1 alloggio) (terreni FG.42 mappali vari; fabbricati FG. 42 nn.460-461).	2.067.010,28					2.067.010,28	
<u>COMUNE DI COURMAYEUR</u>									
1	1	Alloggio in comproprietà in Comune di Courmayeur (FG.36 n.210 sub.4) e terreni di mq 756 (FG.36 nn.421-422)	130.726,60					130.726,60	
2	2	Caserma dei vigili del fuoco di Courmayeur in località Strada della Margherita. Terreno di mq 589 (FG.38 n.635). Fabbricato di 1 piano (FG.38 n.635 subb.1-2-3).	223.780,77					223.780,77	
3	3	Ex casermetta carabinieri in località Col de la Seigne (Val Veny) a Courmayeur, concessa alla Fondazione Montagna Sicura. Terreno di mq 375 (FG.87 nn.10-12-13-14).	917.048,39					917.048,39	

Riferimento elenco bilancio		DESCRIZIONE	Consistenza al 31.12.2011	Variazioni avvenute durante il 2012				Consistenza alla chiusura dell'esercizio 2012	Capitolo riferimento bilancio
2011	2012			In aumento		In diminuzione			
				Con corrispondenza nel conto finanziario	Senza corrispondenza nel conto finanziario	Con corrispondenza nel conto finanziario	Senza corrispondenza nel conto finanziario		
4	4	Funivia Monte Bianco, in Località La Palud, del Comune di Courmayeur, costituita dalla stazione di partenza, dalla stazione intermedia "Pavillon Mont Fretyf" e dalla stazione di arrivo "Rifugio Torino Vecchio" (FG.50-52-53, mappali vari). <i>Acquisizione gratuita (valore indicato ai soli fini fiscali)</i>			132.520,00			132.520,00	
	5	Rifugio alpino Pavillon con relativi terreni di pertinenza, in Località Mont Frety, del Comune di Courmayeur. Terreni di mq 508 (c.t. FG.52 nn.15-16-83-85; c.f. FG.52 n.15). <i>Atto di donazione (valore indicato ai soli fini fiscali)</i>			181.000,00			181.000,00	
5	6	Stabilimento Grivel a Courmayeur concesso in diritto di superficie trentennale dal Comune. Terreni (FG.45 n.655). Fabbricato (FG.45 n.655 subb.1-2-3).	1.924.937,55					1.924.937,55	
6	7	Villa Cameron a Courmayeur, località La Palud, sede della Fondazione Montagna Sicura. Terreno di mq 5.467 (FG.50 n.159). Fabbricato di 2 piani (FG.50 n.159 subb.1-2-3-4).	1.540.328,99		76.918,96			1.617.247,95	
<u>COMUNE DI DONNAS</u>									
1	1	Capannone industriale e fabbricato di civile abitazione, in via Roma a Donnas, da destinare a distacco dei vigili del fuoco professionisti. Terreno di mq 3.205 (FG.15 nn.510-761). Fabbricati (FG.15 nn.510-761).	912.422,00					912.422,00	
2	2	Fabbricato in Comune di Donnas, Località Montey, adibito al ricovero di apparati della rete regionale-servizi radiocomunicazione. Terreno mq 447 (FG.20 n.210).	38.734,27					38.734,27	

Riferimento elenco bilancio		DESCRIZIONE	Consistenza al 31.12.2011	Variazioni avvenute durante il 2012				Consistenza alla chiusura dell'esercizio 2012	Capitolo riferimento bilancio
2011	2012			In aumento		In diminuzione			
				Con corrispondenza nel conto finanziario	Senza corrispondenza nel conto finanziario	Con corrispondenza nel conto finanziario	Senza corrispondenza nel conto finanziario		
		<u>COMUNE DI ETROUBLES</u>							
1	1	Fabbricato in Comune di Etroubles, Località Chetoz, adibito a ricovero di apparati delle rete regionale-servizi radiocomunicazione. Terreno mq 405 (FG.17 n.754).	34.860,84					34.860,84	
2	2	Stazione forestale, in località Capoluogo, del Comune di Etroubles. Terreni di mq 3.527 (FG.17 nn.239-247-766). Fabbricato (FG.17 n.239 subalterni vari).	2.044.451,56					2.044.451,56	
3	3	Terreni per il caseificio di Etroubles, località Fly, di complessivi mq 7.898 (FG.23 nn.48-49-58-59-252).	66.496,92					66.496,92	
		<u>COMUNE DI FENIS</u>							
1	1	Cascina del Castello di Fénis,in regione Molina, costituita da terreni e fabbricati rurali. Terreni di mq 102.698 (FG.10 mappali vari).	1.812.410,61					1.812.410,61	
2	2	Eredità giacenti costituite da immobili a Fénis, località varie. Terreni per complessivi mq 4.279 (FG.4-7-8-15-16-17-23-34 mappali vari).	189,54					189,54	
		<u>COMUNE DI FONTAINEMORE</u>							
1	1	Eredità giacenti nei Comuni di Fontainemore e di Issime. Terreni agrari incolti con annessi fabbricati rurali. Fontainemore: superficie mq 144.786; Issime: mq 214.726 (fogli e mappali vari).	5.655,00					5.655,00	
2	2	Caseificio in Località Colombit del Comune di Fontainemore. Terreno di complessivi mq 4.556 (FG.13 mappali vari)	2.462.716,60	25.113,48				2.487.830,08	10200 46490

Riferimento elenco bilancio		DESCRIZIONE	Consistenza al 31.12.2011	Variazioni avvenute durante il 2012				Consistenza alla chiusura dell'esercizio 2012	Capitolo riferimento bilancio
2011	2012			In aumento		In diminuzione			
				Con corrispondenza nel conto finanziario	Senza corrispondenza nel conto finanziario	Con corrispondenza nel conto finanziario	Senza corrispondenza nel conto finanziario		
		<u>COMUNE DI GABY</u>							
1	1	Fabbricato, Comune di Gaby, composto da due corpi e aree annesse inutilizzato. Terreno di mq 941 (FG.16 nn.77-79-279-281; fabbricato FG.16 n.79).	256.162,62					256.162,62	
2	2	Stazione forestale di Gaby, in località Capoluogo. Terreno di mq 663 (FG.22 nn.309-530-519). Fabbricato di 2 piani (FG.22 n.309 da subb.2-3-4-5-6-7).	170.719,99					170.719,99	
		<u>COMUNE DI GIGNOD</u>							
1	1	Stalla sociale di Gignod, località Chez-Percher. Terreno di mq 11.995 (FG.24 n.59). Fabbricato di 2 piani (FG.24 n.59 subb.2-3).	568.102,59					568.102,59	
		<u>COMUNE DI GRESSAN</u>							
2	1	Centro genetico bovino nella borgata Crétaz a Gressan. Terreno di mq 4.522 (FG.1 nn.143-510) con entrostanti fabbricati.	378.951,75					378.951,75	
3	2	Distilleria di Gressan, Località La Comba. Terreno di mq 688 (FG.7 n.266). Basso fabbricato (FG.7 n.266).	34.643,93					34.643,93	
4	3	Fabbricato in Comune di Gressan, Località Gerdaz, adibito al ricovero di apparati della rete regionale-servizi radiocomunicazione. Terreno mq 108 (FG.18 nn.399-401).	46.481,12					46.481,12	
5	4	Magazzino frutta di Gressan, località La Comba. Terreno di mq 2.080 (FG.7 n.233). Capannone a un piano (FG.7 n.233).	161.426,02					161.426,02	

Riferimento elenco bilancio		DESCRIZIONE	Consistenza al 31.12.2011	Variazioni avvenute durante il 2012				Consistenza alla chiusura dell'esercizio 2012	Capitolo riferimento bilancio
2011	2012			In aumento		In diminuzione			
				Con corrispondenza nel conto finanziario	Senza corrispondenza nel conto finanziario	Con corrispondenza nel conto finanziario	Senza corrispondenza nel conto finanziario		
6	5	Cabine elettriche, in località Acque Fredde a Gressan, entrostanti terreni di mq 6.924 (FG.21 nn.224-225-892-893-894).	17.559,53					17.559,53	
7	6	Terreni, in Località Benaz, del Comune di Gressan, su cui realizzare un centro educativo assistenziale per persone disabili di complessivi mq 2.904 (FG.4 nn.113-137-138-324-860-861-863).	383.807,13					383.807,13	
		<u>COMUNE DI GRESSONEY-SAINT-JEAN</u>							
1	1	Museo Beck Peccoz, in Frazione Valdobbia di Gressoney-Saint-Jean. Terreno di mq 2.024 (FG.17 n.214 e FG.18 n.197). Fabbricato di 2 piani (FG.17 n.214).	292.309,99					292.309,99	
2	2	Porzione di fabbricato, sito in Località Weissmatten del Comune di Gressoney-Saint-Jean, adibito a stazione della rete radiocomunicazione regionale (FG.25 n.122 sub.2).	16.526,62					16.526,62	
		<u>COMUNE DI HONE</u>							
2	1	Fabbricato in Comune di Hône, Località Col Courtil, adibito al ricovero di apparati della rete regionale-servizi radiocomunicazione. Terreno mq 748 (FG.1 n.130).	30.729,19					30.729,19	
3	2	Strada per Stabilimento industriale Elelys in Hône. Terreni di mq 1.209 (FG.12-13, mappali vari). <i>Cessione gratuita al Comune ai sensi della l.r. 68/1994</i>		1.209,00		1.209,00		-	

Riferimento elenco bilancio		DESCRIZIONE	Consistenza al 31.12.2011	Variazioni avvenute durante il 2012				Consistenza alla chiusura dell'esercizio 2012	Capitolo riferimento bilancio
2011	2012			In aumento		In diminuzione			
				Con corrispondenza nel conto finanziario	Senza corrispondenza nel conto finanziario	Con corrispondenza nel conto finanziario	Senza corrispondenza nel conto finanziario		
		<u>COMUNE DI INTROD</u>							
1	1	Casotto di sorveglianza, in località Montblanc, del Comune di Introd, concesso in uso all'Ente Parco Nazionale Gran Paradiso. Terreno di mq 39 (FG.34 n.47). Fabbricato di 1 piano fuori terra (FG.34 n.47). <u>Acquisizione gratuita dallo Stato</u>							
2	2	Terreni Cogne a Introd in località Sorresammont attualmente inutilizzati. Superficie in piena proprietà mq 55.590 oltre a mq 5.885 in comproprietà (fogli e mappali vari).	148.335,79					148.335,79	
3	3	Terreni Perron in frazione Chevrère ad Introd, di totali mq 29.172 (FG.30-31-32-33 mappali vari).	15.604,44					15.604,44	
		<u>COMUNE DI ISSOGNE</u>							
1	1	Eredità giacenti a Issogne, località Chantéry, costituite da terreni inutilizzati per una superficie complessiva di mq 2.336 (FG.1 nn.10-11).	361,93					361,93	
2	2	Scuola materna ed elementare in Issogne, via Colombière, costruita parte su terreno regionale e parte su terreno comunale. Terreno regionale di mq 2.757 (FG.19 n.82). Fabbricato di 1 piano (FG.19 n.800 subb.1-2-3-4-5 e n.82 subb.5-6-7-8-9-10-11-12).	2.427.588,09					2.427.588,09	
		<u>COMUNE DI JOVENCAN</u>							
1	1	Magazzino della frutta di Jovençan, località Fornace. Terreno di mq 3.203 (FG.6 n.93). Capannone a un piano (FG.6 n.93).	376.471,86					376.471,86	

Riferimento elenco bilancio		DESCRIZIONE	Consistenza al 31.12.2011	Variazioni avvenute durante il 2012				Consistenza alla chiusura dell'esercizio 2012	Capitolo riferimento bilancio
2011	2012			In aumento		In diminuzione			
				Con corrispondenza nel conto finanziario	Senza corrispondenza nel conto finanziario	Con corrispondenza nel conto finanziario	Senza corrispondenza nel conto finanziario		
		<u>COMUNE DI LA SALLE</u>							
1	1	Centro di ricerche scientifico-naturalistico del Marais, in Località Chez Borgne, del Comune di La Salle. Terreno di mq 1.958 (FG.37 n.656). Fabbricato di 3 pft e un piano seminterrato (FG.37 n.656 subb.1(bcnc)-2-3).	72.020,95	12.903,44	2.675.180,53		2.760.104,92	39666	
		<u>COMUNE DI LA THUILE</u>							
1	1	Complesso immobiliare DELTASIDER a La Thuile, località varie, attualmente inutilizzato. Terreni per mq 35.054 (FG.8-14-17-21 mappali vari).	308.413,94				308.413,94		
2	2	Fabbricato in Comune di La Thuile, Località Les Granges, adibito al ricovero di apparati della rete regionale-servizi radiocomunicazione. Terreno mq 854 (FG.8 n.363).	45.189,98				45.189,98		
3	3	Terreno, in Località Pera Carrà, a la Thuile di mq 159 (FG.22 n.344).	1.590,00				1.590,00		
4	4	Struttura a servizio del corpo forestale e del Consorzio Pesca, in Località Lago Verney del Comune di La Thuile. Terreni di mq 3.210 (FG.20 n.157; FG.25 n.24).	493.845,30				493.845,30		
6	5	Villaggio Pera Carrà, in Comune di La Thuile, costituito da fabbricati in cattivo stato di conservazione e terreni per complessivi mq 11.074 (FG.17-22 mappali vari).	300.203,48		66.050,69	73.035,00	293.219,17	10200	

Riferimento elenco bilancio		DESCRIZIONE	Consistenza al 31.12.2011	Variazioni avvenute durante il 2012				Consistenza alla chiusura dell'esercizio 2012	Capitolo riferimento bilancio
2011	2012			In aumento		In diminuzione			
				Con corrispondenza nel conto finanziario	Senza corrispondenza nel conto finanziario	Con corrispondenza nel conto finanziario	Senza corrispondenza nel conto finanziario		
		<u>COMUNE DI LILLIANES</u>							
1	1	Fabbricato per la lavorazione e la conservazione delle castagne in Lillianes, frazione They. Terreno di mq 1.561 (FG.9 n.626; FG.10 nn.110-421). Fabbricato di 1 piano (FG.10 n.110).	405.385,75					405.385,75	
		<u>COMUNE DI MORGEX</u>							
1	1	Alloggi per forestali di Morgex, località Toulles de Villair, adiacenti alla stazione forestale. Terreno di mq 1.982 (FG.9 n.289). Fabbricato di 2 piani (FG.9 n.289 subb.1-2-3-4-5-6).	349.915,04					349.915,04	
	2	Area naturalistica della zona umida del Marais, nei Comuni di Morgex e di La Salle. Terreni di complessivi mq 31.816 (Morgex FG.22-24, mappali vari; La Salle FG.38-59, mappali vari).			128.882,65			128.882,65	
2	3	Biblioteca comprensoriale di Morgex. Terreno di mq 1.787 (FG.10 n.310). Fabbricato di 1 piano (FG.10 n.310).	1.369.643,70					1.369.643,70	
3	4	Cantina sociale di Morgex, strada statale n. 26. Terreno di mq 3.774 (FG.20 n.479). Fabbricato di 3 piani (FG.20 n.479 subb.3-4-6-7).	2.639.717,98	10.886,37				2.650.604,35	46490
4	5	Fabbricato adibito a caseificio composto da due corpi affiancati a due piani fuori terra ed uno interrato, con adiacente cabina elettrica, il tutto entrostante un'area di mq 5.741 (FG.21 mappali vari). Fabbricato (FG.21 n.73 subb.1-2-3).	872.605,14	19.638,45				892.243,59	46490
5	6	Fabbricato in Comune di Morgex, Località Colle Arpy, adibito al ricovero di apparati della rete regionale-servizi radiocomunicazione. Terreno mq 300 (FG.48 n.161).	39.767,18					39.767,18	

Riferimento elenco bilancio		DESCRIZIONE	Consistenza al 31.12.2011	Variazioni avvenute durante il 2012				Consistenza alla chiusura dell'esercizio 2012	Capitolo riferimento bilancio
2011	2012			In aumento		In diminuzione			
				Con corrispondenza nel conto finanziario	Senza corrispondenza nel conto finanziario	Con corrispondenza nel conto finanziario	Senza corrispondenza nel conto finanziario		
7	7	Stabilimento ittiogenico in Morgex e La Salle, Località Le Maraix. Terreni di complessivi mq 27.311 (Morgex FG.20 mappali vari; La Salle FG.37 mappali vari). Vasche per coltura delle trote con fabbricati annessi.	1.485.801,55					1.485.801,55	
8	8	Stazione forestale di Morgex, in località Toulles de Villair. Terreno di mq 753 (FG.9 n.301). Fabbricato di 2 piani (FG.9 n.301 subb.1-2-3-4-5).	184.416,43					184.416,43	
9	9	Terreni ex Morgexcarbo, Frazione Liarey, del Comune di Morgex. Terreno di mq 4.578 (FG.7-10-36 mappali vari).	28.676,08					28.676,08	
10	10	Terreni a Morgex, Frazione Liarey, concessi in diritto di superficie alla Sorgenti Monte Bianco. Terreno di mq 36.940 (FG.36 mappali vari).	7.008,39					7.008,39	
11	11	Terreni in Località Monbardon a Morgex, concessi in diritto di superficie al Consorzio Artigiano Morgex. Terreno di mq 18.268 (FG.7 n.122; FG.36 n.360).	158.614,24					158.614,24	
12	12	Terreni in Località Paramont del Comune di Morgex, per complessivi mq 6.555 (FG.40 nn.37-40-41-43).	3.382,79					3.382,79	
		<u>COMUNE DI NUS</u>							
1	1	Stazione forestale a Nus, Via Martinet 3. Terreno di mq 1.278 (FG.49 n.70). Fabbricato di 4 piani (FG.49 n.70 subb.6-7-8-9-10-11-12).	323.227,11					323.227,11	
2	2	Osservatorio Astronomico, in Località Saint-Barthelemy, del Comune di Nus. Terreni di mq 7.243 (FG.14 n.432). Fabbricato (FG.14 n.432 subb.2-3).	3.163.134,67					3.163.134,67	

Riferimento elenco bilancio		DESCRIZIONE	Consistenza al 31.12.2011	Variazioni avvenute durante il 2012				Consistenza alla chiusura dell'esercizio 2012	Capitolo riferimento bilancio
2011	2012			In aumento		In diminuzione			
				Con corrispondenza nel conto finanziario	Senza corrispondenza nel conto finanziario	Con corrispondenza nel conto finanziario	Senza corrispondenza nel conto finanziario		
		<u>COMUNE DI OLLOMONT</u>							
1	1	Pertinenze delle Miniere a Ollomont in frazione Rey e altre località adibite a sede Scout ed in parte inutilizzate. Terreni di mq 73.327 (FG.17-19-20 mappali vari) e alcuni fabbricati civili (FG.19-20 mappali vari).	3.500,00					3.500,00	
		<u>COMUNE DI PERLOZ</u>							
1	1	Terreno e fabbricato, in Località Tour d'Héraz del Comune di Perloz. Terreno di mq 528 (FG.21 nn.144-341).	121.367,37					121.367,37	
		<u>COMUNE DI POLLEIN</u>							
1	1	Capannone San Grato, in Località Les Iles, del Comune di Pollein, destinato al recupero di persone in grave disagio sociale (FG.5 n.35 subb.18-19).	429.600,00					429.600,00	
2	2	Magazzini frigoriferi di Pollein, località Autoporto, da destinare alla Cooperativa Fontine. Terreno di mq 17.212 (FG.7 nn.110-121-135-144-145-146). Fabbricato di 1 piano (FG.7 n.102 subb.2-3-4).	4.152.005,34					4.152.005,34	
3	3	Ex Stabilimento Multibox in Comune di Pollein, località Aeroporto. Terreno di mq 15.571 (FG.21 nn.2-3-4-5-6-29-30-37-78). Fabbricato industriale (FG.21 n.4).	1.248.792,78					1.248.792,78	
4	4	Caseificio, in Località Eliporto, del Comune di Pollein. Terreno di mq 2.186 (FG.2 n.44). Fabbricato (FG.2 n.44 subb.1-2-3). <i>Cessione gratuita parziale al Comune ai sensi della l.r. 68/1994</i>	1.156.289,28				456,00	1.155.833,28	

Riferimento elenco bilancio		DESCRIZIONE	Consistenza al 31.12.2011	Variazioni avvenute durante il 2012				Consistenza alla chiusura dell'esercizio 2012	Capitolo riferimento bilancio
2011	2012			In aumento		In diminuzione			
				Con corrispondenza nel conto finanziario	Senza corrispondenza nel conto finanziario	Con corrispondenza nel conto finanziario	Senza corrispondenza nel conto finanziario		
5	5	Fabbricato sede della caserma della Guardia di Finanza, in località Autoporto, del Comune di Pollein, entrostante un terreno di mq 2.865 (FG.7, n.97). Fabbricato (FG.7, n.101, subb. vari).	3.260.000,00					3.260.000,00	
<u>COMUNE DI PONTBOSET</u>									
1	1	Stazione forestale di Pontboset, località Capoluogo. Terreno di mq 376 (FG.13 n.73). Fabbricato di 1 piano (FG.13 n.73 subb.1-2-3).	90.682,95					90.682,95	
<u>COMUNE DI PONTEY</u>									
1	1	Discarica di 2^ categoria (Tipo B), in Località Valloille in Comune di Pontey. Terreni di mq 148.786 (FG.2 n.52; FG.3 n.169) e vari fabbricati.	8.033.564,11					8.033.564,11	
<u>COMUNE DI PONT-SAINT-MARTIN</u>									
1	1	Casa Gianoglio in Pont-Saint-Martin, località Circonvallazione destinata a stazione Forestale ed altri uffici. Terreno di mq 2.146 (FG.8 nn.102-389). Fabbricato di piani 3 (FG.8 n.102 subalterni vari).	995.565,20					995.565,20	
2	2	Liceo scientifico di Pont-Saint-Martin, strada nazionale per Donnas. Terreno di mq 715 (FG.8 n.38). Fabbricato di 3 piani fuori terra e sottotetto (FG.8 n.38 sub.5).	679.657,28					679.657,28	
3	3	Palazzo Europa, in Via E. Chanoux, angolo Via Carlo Viola, del Comune di Pont-Saint-Martin, da destinare a scuola superiore. Terreno di mq 1.162 (FG.2 n.713). Fabbricato di 3 piani fuori terra, oltre a un piano interrato (FG.2 n.713).	500.000,00					500.000,00	

Riferimento elenco bilancio		DESCRIZIONE	Consistenza al 31.12.2011	Variazioni avvenute durante il 2012				Consistenza alla chiusura dell'esercizio 2012	Capitolo riferimento bilancio
2011	2012			In aumento		In diminuzione			
				Con corrispondenza nel conto finanziario	Senza corrispondenza nel conto finanziario	Con corrispondenza nel conto finanziario	Senza corrispondenza nel conto finanziario		
4	4	Terreno per campi sperimentali in Località Boschi del Comune di Pont-Saint-Martin. Terreno di mq 3.209 (FG.1 n.47).	11.568,63					11.568,63	
		<u>COMUNE DI PRE'-SAINT-DIDIER</u>							
1	1	Eredità giacenti in Comune di Pré-Saint-Didier. Terreni agrari e annessi fabbricati rurali, per complessivi mq 9.983.634 in comproprietà (fogli e mappali vari).	952,14					952,14	
2	2	Terme di Pré-Saint-Didier. Terreno di mq 9.560 (FG.10 nn.492-493-494-495-519-533-603-962-992-993; FG.33 n.36). Fabbricato di 2 piani (FG.10 n.533 sub.4 e n.993).	493.890,49					493.890,49	
3	3	Fabbricato Miramonti di Pré-Saint-Didier, via Piccolo San Bernardo, destinato ad alloggi per i forestali. Terreno di mq 531 (FG.10 n.368). Fabbricato a 2 piani (FG.10 n.368 subb.3-4-5-6-7-9-10-11-12-13-14). Autorimessa condominiale (FG.10 n.280 subaltermi vari).	787.296,35					787.296,35	
4	4	Piscina coperta di Pré-Saint-Didier. Terreno di mq 11.125 (FG.10 nn.521-1275). Edificio di 1 piano (FG.10 n.521 subb.2-3).	4.279.223,85	25.410,00				4.304.633,85	66555
5	5	Stazione forestale di Pré-Saint-Didier, via Monte Bianco, 39. Terreno di mq 720 (FG.10 n.682). Fabbricato di 3 piani (FG.10 n.680 subb.1-2-3-4-5 6-7).	520.610,95	18.873,69				539.484,64	39080
7	6	Terreno in Località La Balme del Comune di Pré-Saint-Didier di mq 591 (FG.23 n.240). <u>Acquisizione gratuita dallo Stato</u>	-					-	

Riferimento elenco bilancio		DESCRIZIONE	Consistenza al 31.12.2011	Variazioni avvenute durante il 2012				Consistenza alla chiusura dell'esercizio 2012	Capitolo riferimento bilancio
2011	2012			In aumento		In diminuzione			
				Con corrispondenza nel conto finanziario	Senza corrispondenza nel conto finanziario	Con corrispondenza nel conto finanziario	Senza corrispondenza nel conto finanziario		
8	7	Terreno, in via delle Terme, in Comune di Pré-Saint-Didier, di complessivi mq 2.123, concesso in diritto di superficie alla Società Terme di Pré-Saint-Didier per la costruzione di un albergo (FG.10 n.1276).	123.500,00					123.500,00	
<u>COMUNE DI QUART</u>									
1	1	Assessorato agricoltura e risorse naturali (porzione) posto in un complesso condominiale a Quart, località Amérique (FG.39 n.81 subb.1-5).	478.394,03					478.394,03	
2	2	Capannone e palazzina, siti in Località Villair, del Comune di Quart, destinati a magazzini e laboratori regionali. Terreno di mq 3.473 (FG.37 nn.48-642). Fabbricato a due piani fuori terra (FG.37 n.48 subb.2-3-4-5-6-7).	1.285.329,80					1.285.329,80	
3	3	Capannone in Località Amerique del Comune di Quart destinato a magazzino e deposito materiale della Protezione Civile (FG.39 n.2 sub.24).	293.415,00					293.415,00	
4	4	Capannoni nel Condominio Les Iles (porzioni) a Quart, località Amérique (FG.39 n.17 subb.13-14-15-16-18-19-32-91).	667.208,65		33.925,38			701.134,03	
5	5	Cascina del Castello di Quart composta da terreni agricoli e fabbricati rurali in parte inagibili. Terreni mq 127.559 (FG.16-21-22-33 mappali vari).	5.426,79					5.426,79	
6	6	Cascina Ollignan, composta da terreni agricoli e fabbricati rurali, e Centro agricolo per portatori di handicap. Terreni di complessivi mq 90.719, dei quali mq 88.704 in comune di Quart e mq 2.015 in comune di St.Christophe.	1.206.292,94					1.206.292,94	

Riferimento elenco bilancio		DESCRIZIONE	Consistenza al 31.12.2011	Variazioni avvenute durante il 2012				Consistenza alla chiusura dell'esercizio 2012	Capitolo riferimento bilancio
2011	2012			In aumento		In diminuzione			
				Con corrispondenza nel conto finanziario	Senza corrispondenza nel conto finanziario	Con corrispondenza nel conto finanziario	Senza corrispondenza nel conto finanziario		
7	7	Porzione di capannone, comune di Quart, composta dai piani terreno e primo destinata ad officina ed autorimessa per il Servizio Forestazione (FG.39 n.2 sub.40).	3.813.451,36					3.813.451,36	
9	8	Vivaio forestale di Quart, località Villair, per complessivi mq 51.559 (FG.30-37-38 mappali vari).	4.501.277,84					4.501.277,84	
10	9	Terreni ed incolti VALSA in località Trois Villes a Quart per una superficie complessiva di mq 270.130 (FG.11-13 mappali vari; FG.3 n.177).	32.536,78					32.536,78	
<u>COMUNE DI RHEMES-NOTRE-DAME</u>									
1	1	Alpeggi nei valloni di Chaussetaz e Sort, del Comune di Rhemes-Nôtre-Dame, costituiti da terreni e fabbricati rurali diruti o in pessime condizioni, concessi in uso all'Ente Parco Nazionale Gran Paradiso. Terreni di mq 4.784.756 (FG.6-7-21-22 mappali vari). <u>Acquisizione gratuita dallo Stato</u>							
2	2	Casotto di sorveglianza, in località Pechoud, del Comune di Rhemes-Nôtre-Dame, concesso in uso all'Ente Parco Nazionale Gran Paradiso. Terreno di mq 17 (FG.6 n.3). <u>Acquisizione gratuita dallo Stato</u>							
3	3	Casotto di sorveglianza, in località Sort, del Comune di Rhemes-Nôtre-Dame, concesso in uso all'Ente Parco Nazionale Gran Paradiso. Terreno di mq 4.197.193 (FG.7 n.3). <u>Acquisizione gratuita dallo Stato</u>							

Riferimento elenco bilancio		DESCRIZIONE	Consistenza al 31.12.2011	Variazioni avvenute durante il 2012				Consistenza alla chiusura dell'esercizio 2012	Capitolo riferimento bilancio
2011	2012			In aumento		In diminuzione			
				Con corrispondenza nel conto finanziario	Senza corrispondenza nel conto finanziario	Con corrispondenza nel conto finanziario	Senza corrispondenza nel conto finanziario		
4	4	Fabbricato in comune di Rhemes-Nôtre-Dame, Località Chaudanne, adibito al ricovero di apparati della rete regionale-servizi radiocomunicazione. Terreno mq 399 (FG.17 n.326).	41.833,01					41.833,01	
		<u>COMUNE DI RHEMES-SAINT-GEORGES</u>							
1	1	Alpeggio, in Località Nequedez, del Comune di Rhemes-Saint-Georges, con fabbricati rurali diruti o in pessime condizioni, concessi in uso all'Ente Parco Nazionale Gran Paradiso. Terreni di mq 2.372.891, di cui mq 268.922 in comproprietà (FG.28 mappali vari). <u>Acquisizione gratuita dallo Stato</u>							
2	2	Eredità giacenti costituite da terreni agrari e fabbricati rurali in località varie a Rhemes-Saint-Georges per mq 2.834.953(FG.1-2-3-4-5-7-8-9-11 12-15-17-21 mappali vari).	6.713,94					6.713,94	
3	3	Fabbricato in Comune di Rhemes-Saint-Georges, Località Courthoud, adibito al ricovero di apparati della rete regionale-servizi radiocomunicazione. Terreno mq 1.113 (FG.25 n.151).	42.865,92					42.865,92	
4	4	Fabbricato in comune di Rhemes-Saint-Georges, Località Melignon, adibito al ricovero di apparati della rete regionale-servizi radiocomunicazione. Terreno mq 364 (FG.32 n.125).	71.220,27					71.220,27	
5	5	Terreni Ilva in località varie a Rhemes-Saint-Georges. Terreni agricoli di mq 25.931 (FG.2-5-6-11 mappali vari).	120.334,46					120.334,46	

Riferimento elenco bilancio		DESCRIZIONE	Consistenza al 31.12.2011	Variazioni avvenute durante il 2012				Consistenza alla chiusura dell'esercizio 2012	Capitolo riferimento bilancio
2011	2012			In aumento		In diminuzione			
				Con corrispondenza nel conto finanziario	Senza corrispondenza nel conto finanziario	Con corrispondenza nel conto finanziario	Senza corrispondenza nel conto finanziario		
		<u>COMUNE DI SAINT-CHRISTOPHE</u>							
1	1	Aeroporto Corrado Gex in Saint-Christophe e Quart. Terreno di mq 331.259 (FG.39-40 mappali vari). Fabbricato di 5 piani (FG.40 n.14 e n.21 subb.1-7), ricovero mezzi (FG.40 nn.73-74-76), bar e servizi (FG.40 n.79 subb.1-2).	26.545.240,64					26.545.240,64	
2	2	Canile di Saint-Christophe, località Les Iles. Terreno di mq 9.366 (FG.39 nn.75-467-469-471-473). Vari bassi fabbricati (FG.39 n.75 subb.1-2-3 e n.467).	167.133,28					167.133,28	
3	3	Capannoni Lavori pubblici a Saint-Christophe, località Aeroporto. Terreno di mq 4.026 (FG.40 n.27). Capannoni e tettoie (FG.40 n.27 subb.1-2-3).	540.363,69					540.363,69	
4	4	Centro collaudi della motorizzazione civile a Saint Christophe. Terreni di mq 2.380 (FG.39 nn.70-72-171). Fabbricato e cabina elettrica (FG.39 nn.72-171).	24.892,19					24.892,19	
5	5	Uffici regionali del Dipartimento trasporti nel condominio Carrefour 2, a Saint-Christophe, località Grand-Chemin (FG.39 n.1 subb. vari).	2.202.600,06					2.202.600,06	
6	6	Terreni per sport tradizionali in Saint-Christophe, località Sogno, per complessivi mq 54.395 (escluse superfici occupate da sedi stradali) (FG.39-40 mappali vari).	103.291,38					103.291,38	
7	7	Uffici Selvicoltura a Saint-Christophe, località Grande-Charrière. Terreno di mq 2.512 (FG.36 n.484), oltre alla comproprietà sulla strada n.445. Fabbricato di 1 piano (FG.36 n.484 sub.6).	1.829.295,56					1.829.295,56	

Riferimento elenco bilancio		DESCRIZIONE	Consistenza al 31.12.2011	Variazioni avvenute durante il 2012				Consistenza alla chiusura dell'esercizio 2012	Capitolo riferimento bilancio
2011	2012			In aumento		In diminuzione			
				Con corrispondenza nel conto finanziario	Senza corrispondenza nel conto finanziario	Con corrispondenza nel conto finanziario	Senza corrispondenza nel conto finanziario		
8	8	Uffici Tecnocostruzioni in località Grande Charrière nel Comune di Saint-Christophe sede di uffici dell'assessorato agricoltura e risorse naturali. Fabbricato di 3 piani (FG.36 n.204 subb.71-72-73).	8.100.859,52					8.100.859,52	
		<u>COMUNE DI SAINT-DENIS</u>							
1	1	Terreno sito in località Raffort di Saint-Denis destinato a sede di stazione rilevamento meteo per il servizio prevenzione incendi di mq 2.882 (FG.31n.46).	7.442,14					7.442,14	
		<u>COMUNE DI SAINT-MARCEL</u>							
1	1	Caseificio in località Ru Herbor a Saint-Marcel. Terreno in comune con il Centro Essicazione Siero, di mq 11.631 (FG.4 nn.191-258-243-244). Bassi fabbricati (FG.4 n.191 subb.2-3).	1.092.150,01					1.092.150,01	
2	2	Centro Essicazione Siero in Località Ru Herbor a Saint-Marcel. Terreno, parte in comune con il Caseificio, di mq 11.084 (FG.4 nn.191-258). Fabbricato di uno e due piani fuori terra (FG.4 n.191 sub.4)	5.454.986,34					5.454.986,34	
3	3	Terreni Montedison in Saint-Marcel, località Lillaz. Terreno di mq 14.752 (FG.2 mappali vari).	74.120,00					74.120,00	
4	4	Palazzina Consorzio Apistico in Saint-Marcel, Località Lillaz. Terreno di circa mq 7.594 (FG.2 nn.203-353-354-355). Fabbricato di due piani (FG.2 n.203).	130.326,25					130.326,25	

Riferimento elenco bilancio		DESCRIZIONE	Consistenza al 31.12.2011	Variazioni avvenute durante il 2012				Consistenza alla chiusura dell'esercizio 2012	Capitolo riferimento bilancio
2011	2012			In aumento		In diminuzione			
				Con corrispondenza nel conto finanziario	Senza corrispondenza nel conto finanziario	Con corrispondenza nel conto finanziario	Senza corrispondenza nel conto finanziario		
		<u>COMUNE DI SAINT-NICOLAS</u>							
1	1	Centre d'études franco-provençales René Willien di Saint-Nicolas, frazione Fossaz. Terreni di mq 706 (FG.35 nn.725-726-4/2). Fabbricato di 3 piani (FG.35 nn.[4 sub.2-725 sub.1]-[4 sub.3-725 sub.2]).	69.824,97					69.824,97	
2	2	Fabbricato in Comune di Saint-Nicolas, Località Rumiod, adibito al ricovero di apparati della rete regionale-servizi radiocomunicazione. Terreno mq 577 (FG.25 n.170).	54.227,97					54.227,97	
		<u>COMUNE DI SAINT-PIERRE</u>							
1	1	Monumento alla Resistenza di Saint-Pierre costituito da un parco della Rimembranza con monumento. Terreno di mq 680 (FG.41 nn.97-393).	7.023,81					7.023,81	
2	2	Sede della Cofruits a Saint-Pierre, frazione Cognein, con magazzini, celle e negozio vendita frutta. Terreno di mq 8.245 (FG.35 n.185). Capannoni (FG.35 n.185).	2.668.631,40	97.851,56	617.121,04			3.383.604,00	46490
3	3	Terreni per asilo e "Cofruits" per la realizzazione dell'asilo e per l'ampliamento dei magazzini "Cofruits" siti in Saint-Pierre, frazione Cognein, per complessivi mq 7.378 (FG.36 nn.35-36-40-212-213-520-521).	23.031,40					23.031,40	
		<u>COMUNE DI SAINT-VINCENT</u>							
1	1	Eredità giacente costituita da un terreno di mq 787 in località Moron di Saint-Vincent (FG.26 n.282).	106,67					106,67	

Riferimento elenco bilancio		DESCRIZIONE	Consistenza al 31.12.2011	Variazioni avvenute durante il 2012				Consistenza alla chiusura dell'esercizio 2012	Capitolo riferimento bilancio
2011	2012			In aumento		In diminuzione			
				Con corrispondenza nel conto finanziario	Senza corrispondenza nel conto finanziario	Con corrispondenza nel conto finanziario	Senza corrispondenza nel conto finanziario		
2	2	Fabbricato in comune di Saint-Vincent, località Salirod, adibito al ricovero di apparati della rete regionale-servizi radiocomunicazione. Terreno mq 293 (FG.64 nn. 708-710).	43.640,61					43.640,61	
3	3	Istituto professionale regionale, sito in comune di Saint-Vincent, ed edificato su terreni di complessivi mq 8.185 (FG.50 mappali vari).	628.329,69					628.329,69	
4	4	Ex Tiro a volo di Saint-Vincent, località Piole, con basso fabbricato di mq 1.150 (FG.49 n.406) e terreni per complessivi mq 58.427 (FG.48-49 mappali vari) dei quali mq 85 non interamente di proprietà regionale, attualmente inutilizzato.	911.496,99					911.496,99	
<u>COMUNE DI SARRE</u>									
1	1	Campi per sperimentazioni agricole a Sarre, Località Lalex. Terreni di complessivi mq 38.277 (FG.24 mappali vari).	242.138,76					242.138,76	
2	2	Serbatoio antincendio, in località Mine, del Comune di Sarre. Terreno agricolo di mq 1.202 (FG.18 n.79).	8.070,16					8.070,16	
3	3	Terreni agricoli, in Località Pleod e Thouraz, del Comune di Sarre, di mq 27.788 (FG.5-8-40-41-42 mappali vari).	15.597,00					15.597,00	
4	4	Terreni llva lungo la S.S. 26 in Comune di Sarre per complessivi mq 1.808 (FG.23 nn.283-284-318).	4.648,11					4.648,11	

Riferimento elenco bilancio		DESCRIZIONE	Consistenza al 31.12.2011	Variazioni avvenute durante il 2012				Consistenza alla chiusura dell'esercizio 2012	Capitolo riferimento bilancio
2011	2012			In aumento		In diminuzione			
				Con corrispondenza nel conto finanziario	Senza corrispondenza nel conto finanziario	Con corrispondenza nel conto finanziario	Senza corrispondenza nel conto finanziario		
		<u>COMUNE DI VALGRISENCHE</u>							
1	1	Alpeggi ENEL in Valgrisenche, località varie, in parte inutilizzati. Terreni e incolti per mq 9.606.569 in proprietà; mq 28.178.514 in comproprietà. Fabbricati rurali inagibili per la maggior parte.	285.462,51					285.462,51	
2	2	Fabbricato in Comune di Valgrisenche, località Bonne, adibito al ricovero di apparati della rete regionale-servizi radiocomunicazione. Terreno mq 1.840 (FG.16 nn.30-227).	44.931,75					44.931,75	
3	3	Villaggio Surrier a Valgrisenche, fabbricati rurali inagibili, terreni agrari per mq 199.165 in proprietà e mq 4.211 in comproprietà.	196.563,50					196.563,50	
		<u>COMUNE DI VALPELLINE</u>							
1	1	Caseificio ad un piano fuori terra, oltre a seminterrato, in Località Chez Les Chuc, del Comune di Valpelline. Terreno di mq 3.604 (FG.18 n.239). Fabbricato (FG.18 n.239 subb.2-3-4). Sorgente (FG.16 n.217).	2.257.284,81					2.257.284,81	
2	2	Stazione forestale di Valpelline, località la Posta. Terreno di mq 965 (FG.15 nn.20-32). Fabbricato di 2 piani (FG.15 n.20 subb.1-2-3-4-5-6).	214.461,23					214.461,23	
3	3	Fabbricati "ex Posta" a Valpelline destinati ad alloggi ed autorimesse dei forestali. Terreni per complessivi mq 885 (FG.15 mappali vari). Fabbricato (FG.15 n.18 subb.2-3-4-5-6-7).	897.208,80					897.208,80	
4	4	Terreni e fabbricato diruto in località varie a Valpelline della superficie complessiva di mq 768.454 (FG.20-21 mappali vari).	318.762,36					318.762,36	

Riferimento elenco bilancio		DESCRIZIONE	Consistenza al 31.12.2011	Variazioni avvenute durante il 2012				Consistenza alla chiusura dell'esercizio 2012	Capitolo riferimento bilancio
2011	2012			In aumento		In diminuzione			
				Con corrispondenza nel conto finanziario	Senza corrispondenza nel conto finanziario	Con corrispondenza nel conto finanziario	Senza corrispondenza nel conto finanziario		
		<u>COMUNE DI VALSAVARENCHÉ</u>							
1	1	Alpeggi Moncorvé, Tzanté e Legé a Valsavarenche, attualmente inutilizzati. Terreni per mq 3.589.402 (FG.46 n.1-2-3-6-7-8-9-10-12) in parte in comproprietà con entrostanti fabbricati rurali inagibili.	67.139,40					67.139,40	
2	2	Alpeggi Turin e Plan Borgno a Valsavarenche, attualmente in parte inutilizzati, gravati da contratto agrario. Terreni per complessivi mq 1.354.900 (FG.44 nn.1-3-4-5-6) con entrostanti fabbricati rurali inagibili.	46.481,12					46.481,12	
3	3	Alpeggio Communod in Valsavarenche, località Fontaine, inutilizzato e con fabbricato inagibile. Terreno di complessivi mq 19.076 (FG.20 nn.66-73-74-75-77) con un fabbricato rurale di 1 piano.	22.798,27					22.798,27	
4	4	Alpeggio nel vallone Bocconere, del Comune di Valsavarenche, con fabbricati rurali in pessime condizioni, concesso in uso all'Ente Parco Nazionale Gran Paradiso. Terreni di mq 1.872.250 (FG.13-23-33 mappali vari). <u>Acquisizione gratuita dallo Stato</u>							
5	5	Alpeggio nel vallone Levionaz (Desot, di Menten, e Damon), del Comune di Valsavarenche, con fabbricati rurali in pessime condizioni, concesso in uso all'Ente Parco Nazionale Gran Paradiso. Terreni di mq 8.649.307 (FG.13-32-33-34 mappali vari). <u>Acquisizione gratuita dallo Stato</u>							

Riferimento elenco bilancio		DESCRIZIONE	Consistenza al 31.12.2011	Variazioni avvenute durante il 2012				Consistenza alla chiusura dell'esercizio 2012	Capitolo riferimento bilancio
2011	2012			In aumento		In diminuzione			
				Con corrispondenza nel conto finanziario	Senza corrispondenza nel conto finanziario	Con corrispondenza nel conto finanziario	Senza corrispondenza nel conto finanziario		
6	6	Casotto di sorveglianza, in località Aouillies, del Comune di Valsavarenche, concesso in uso all'Ente Parco Nazionale Gran Paradiso. Terreno di mq 48 (FG.44 n.2). Fabbricato di un piano fuori terra (FG.44 n.2). <u>Acquisizione gratuita dallo Stato</u>							
7	7	Casotto di sorveglianza, in località Bocconere, del Comune di Valsavarenche, concesso in uso all'Ente Parco Nazionale Gran Paradiso. Terreno di mq 124 (FG.13 n.2). Fabbricato di un piano fuori terra (FG.13 n.2). <u>Acquisizione gratuita dallo Stato</u>							
8	8	Casotto di sorveglianza, in località Levionaz di Sotto, del Comune di Valsavarenche, concesso in uso all'Ente Parco Nazionale Gran Paradiso. Terreno di mq 1.027 (FG.13 n.17). Fabbricato composto da un piano fuori terra e uno interrato (FG.13 n.17). <u>Acquisizione gratuita dallo Stato</u>							
9	9	Casotto di sorveglianza, in località Orvielles, del Comune di Valsavarenche, concesso in uso all'Ente Parco Nazionale Gran Paradiso. Terreno di mq 8.852 (FG.23 nn.7-59). Fabbricato di un piano fuori terra (FG.23 nn.[7-59] graffiati). <u>Acquisizione gratuita dallo Stato</u>							
10	10	Fabbricato in Comune di Valsavarenche, località Creton, adibito al ricovero di apparati della rete regionale-servizi radiocomunicazione. Terreno mq 49 (FG.26 n.362).	32.020,33				32.020,33		
11	11	Fabbricato in Comune di Valsavarenche, località Rovenaud, adibito al ricovero di apparati della rete regionale-servizi radiocomunicazione. Terreno mq 410 (FG.7 n.753).	41.833,01				41.833,01		

Riferimento elenco bilancio		DESCRIZIONE	Consistenza al 31.12.2011	Variazioni avvenute durante il 2012				Consistenza alla chiusura dell'esercizio 2012	Capitolo riferimento bilancio
2011	2012			In aumento		In diminuzione			
				Con corrispondenza nel conto finanziario	Senza corrispondenza nel conto finanziario	Con corrispondenza nel conto finanziario	Senza corrispondenza nel conto finanziario		
12	12	Struttura per ricercatori RosenKranz, in Località Levionaz, del Comune di Valsavarenche, concessa in uso all'Ente Parco Nazionale Gran Paradiso. Terreno di mq 509.420 (FG.13 n.71). <u>Acquisizione gratuita dallo Stato</u>							
13	13	Terreni Degioz a Valsavarenche, località Tignet, attualmente incolti, di complessivi mq 16.486 (FG.15 nn.73-74-124-125-128-129-147 in comproprietà).	6.713,94					6.713,94	
14	14	Terreni Ilva lungo la S.R. Villeneuve-Valsavarenche di mq 1.628, ad uso agricolo (FG.7 n.706; FG.8 nn.558-571-579-583).	3.098,74					3.098,74	
		<u>COMUNE DI VALTOURNENCHE</u>							
1	1	Caseificio di Valtournenche, località Evette. Terreno di mq 1.724 (FG.29 nn.214-217-636-637-638). Fabbricato di 1 piano (FG.29 n.217 subb.3-4 5-9-10).	744.215,50					744.215,50	
2	2	Piscina in località Breuil a Valtournenche. Terreno di mq 1.496 (FG.7 nn.63-855-887-888-882-883). Unità immobiliari nel condominio Giomein (FG.7 n.629 sub.5 e n.1193 sub.19).	814.528,05					814.528,05	
		<u>COMUNE DI VERRAYES</u>							
1	1	Microcomunità di Verrayes, Località Champagne. Terreno di mq 1.346 (FG.61 nn.360-361-381-382). Fabbricato di 2 piani (FG.61 nn.[566/7-568/23]-[566/10-568/26]-567-568 subb.5-6-7-8). <i>Cessione gratuita al Comune ai sensi della l.r. 68/1994</i>	495.860,60				495.860,60	-	

Riferimento elenco bilancio		DESCRIZIONE	Consistenza al 31.12.2011	Variazioni avvenute durante il 2012				Consistenza alla chiusura dell'esercizio 2012	Capitolo riferimento bilancio
2011	2012			In aumento		In diminuzione			
				Con corrispondenza nel conto finanziario	Senza corrispondenza nel conto finanziario	Con corrispondenza nel conto finanziario	Senza corrispondenza nel conto finanziario		
2	2	Sede per servizi socio-sanitari, in località Champagne a Verrayes, siti nel condominio Les Chènes (FG.61 n.508 subb.14-15).	124.724,34					124.724,34	
3	3	Terreni per rimboscimento a Verrayes, località Pointy, di complessivi mq 83.875 (FG.39 mappali vari; FG.26 nn.288-289).	281.565,85					281.565,85	
<u>COMUNE DI VERRÈS</u>									
1	1	Alloggi nel condominio Freydoz a Verrès, via Circonvallazione, destinati alle guardie forestali. Tre alloggi e tre garages (Fg.6 n.640 subb.5-6-7-9-12-13).	220.217,22					220.217,22	
2	2	Complesso edilizio Brambilla in Verrès, via Frères Gilles. Terreni per complessivi mq 19.974 (FG.6 nn.502-45-489-491-494-1068). Vari fabbricati (FG.6 n.45/1-2, n.489/1-2, n.491, n.494/1 n.1068).	22.945.836,61					22.945.836,61	
3	3	Piscina coperta e palestra siti in Verrès, via 26 Febbraio. Terreno (sedime) mq 3.538 (FG.6 n.1065). Fabbricato di 1 piano (FG.6 n.1065 subb.1-2-3).	3.053.875,95	245.232,80				3.299.108,75	66555
4	4	Centralina Idroelettrica a servizio dello Stabilimento ex Alluver (Balzano).	2.003.234,81					2.003.234,81	
5	5	Proprietà ex Alluver in località La Fabbrica a Verrès. Fabbricato inagibile (N.C.E.U. FG.6 n.355 subb. da 1a 8).	58.081,78					58.081,78	
6	6	Scuole Medie Superiori site in Verrès, via Frères Gilles. Terreni (sedimi) mq 3.145 (FG.6 nn.486-488-493). Fabbricati a 2 piani (FG.6 nn.[486/1-488/1]-488 subb.2/3-493 subb.3/4/5).	2.154.459,09					2.154.459,09	

Riferimento elenco bilancio		DESCRIZIONE	Consistenza al 31.12.2011	Variazioni avvenute durante il 2012				Consistenza alla chiusura dell'esercizio 2012	Capitolo riferimento bilancio
2011	2012			In aumento		In diminuzione			
				Con corrispondenza nel conto finanziario	Senza corrispondenza nel conto finanziario	Con corrispondenza nel conto finanziario	Senza corrispondenza nel conto finanziario		
7	7	Stazione forestale di Verrès, via Circonvallazione. Terreno di mq 1.067 (FG.6 n.676). Fabbricato di 2 piani (FG.6 n.169 subb.2-6-8-10-12-14).	173.753,79					173.753,79	
		<u>COMUNE DI VILLENEUVE</u>							
1	1	Capannoni e terreni Cogne siti in località Chavonne a Villeneuve. Superficie totale mq 113.576 (FG.7-8-10-11, mappali vari). 11 fabbricati (FG.7-8, mappali vari).	4.722.997,95					4.722.997,95	
2	2	Caseificio Châtel Argent di Villeneuve, Località Trépont. Terreno di mq 4.183 (FG.3 nn.125-179- 182-310-312-318). Fabbricato di 2 piani (FG.3 n.318 subb.1-2-3-4).	900.143,36					900.143,36	
3	3	Terreno Ilva in Via Chanoux a Villeneuve di mq 31 (FG.13 n.823).	16.227,08					16.227,08	
4	4	Stazione forestale di Villeneuve, in località Trépont. Terreno di mq 852 (FG.3 n.139). Fabbricato di 2 piani (FG.3 n.139 subb.8-9-10-11- 12-13-14-15-16).	617.951,65					617.951,65	
		TOTALE CATEGORIA I (A)	412.487.886,53	7.026.884,68	11.305.246,03	73.035,00	518.473,11	430.228.509,13	
		B) BENI IMMOBILI DI INTERESSE STORICO-ARTISTICO							
		<u>COMUNE DI AOSTA</u>							
1	1	Arco d'Augusto di Aosta. Monumento storico di mq 178 (FG.39 lettera I).	6.455,71					6.455,71	

Riferimento elenco bilancio		DESCRIZIONE	Consistenza al 31.12.2011	Variazioni avvenute durante il 2012				Consistenza alla chiusura dell'esercizio 2012	Capitolo riferimento bilancio
2011	2012			In aumento		In diminuzione			
				Con corrispondenza nel conto finanziario	Senza corrispondenza nel conto finanziario	Con corrispondenza nel conto finanziario	Senza corrispondenza nel conto finanziario		
2	2	Area archeologica di Saint Martin de Corléans ad Aosta. Terreni per complessivi mq 14.234 di cui mq 582 sotto strada (FG.27 NN.141-142-143-160-167-168-315-411-495-578-608-609-610-732-808-850-893-1183-[1197]).	249.928,86					249.928,86	
3	3	Area archeologica in Via Grand Tournalin, contenente i resti di una villa romana coperta da una struttura in c.a. Terreno di mq 2.426 (FG.43 nn.30-416-418-450-451-452-436-582).	60.270,52					60.270,52	
4	4	Area Archeologica sotto la chiesa di S. Lorenzo di Aosta, via S.Orso, con diritto perpetuo di uso pubblico (FG.39 n.7/parte, 9/parte, lettera E/parte).	-					-	
5	5	Area archeologica di via de Sales ad Aosta, attualmente denominata Piazza Forum. Terreno di mq 2.611 (FG.40 n.87).	1.414.630,96					1.414.630,96	
6	6	Area archeologica di via Festaz. Terreno di mq 1.895 (FG.40 n.260). Struttura di copertura per scavi e piazzale per consiglieri e dipendenti della Regione.	19.115,10					19.115,10	
7	7	Area archeologica sottostante il Condominio Mont Blanc in Corso Battaglione Aosta (FG.33 n.116 sub.67).	10.225,85					10.225,85	
8	8	Cappella San Vincenzo attualmente inutilizzata, sita in Aosta in Via Malherbes (FG.41 n.138 subb.1-2-3-4-5-6).	209.061,75					209.061,75	
9	9	Castello di Bramafan in Aosta, via Bramafan, attualmente ridotto a rudere. Terreno di mq 2.543 (FG.40 lett.A). Fabbricato FG.40 lett.B-1.	-					-	
10	10	Foro Romano di Aosta, via Conte Tommaso, aperto al pubblico. Terreno di mq 585 (FG.42 n.316) con costruzione romana nel sottosuolo.	-					-	

Riferimento elenco bilancio		DESCRIZIONE	Consistenza al 31.12.2011	Variazioni avvenute durante il 2012				Consistenza alla chiusura dell'esercizio 2012	Capitolo riferimento bilancio
2011	2012			In aumento		In diminuzione			
				Con corrispondenza nel conto finanziario	Senza corrispondenza nel conto finanziario	Con corrispondenza nel conto finanziario	Senza corrispondenza nel conto finanziario		
11	11	Mura romane e aree adiacenti ubicate nel centro storico di Aosta. Terreni di complessivi mq 12.183 (FG.40-41-42 mappali vari).	35.593,18					35.593,18	
12	12	Ponte Romano e aree verdi di rispetto di Aosta, Corso Ivrea. Terreni di mq 1.817 (FG.60 lett.K e mappali vari).	3.098,74					3.098,74	
13	13	Porte Pretoriane (parte) nella piazza omonima. Trattasi dei resti della porta principale di levante della città di Aosta. Terreno di mq 27 (FG.40 nn.329).	-					-	
14	14	Teatro Romano di Aosta, in Via Baillage. Terreno di mq 7.792 (FG.42 nn.261-379-260-AF) con resti dell'epoca romana.	19.018,53					19.018,53	
15	15	Torre dei Balivi in Aosta, via dell'Anfiteatro. Complesso di interesse storico costituito da fabbricati attualmente inagibili (FG.42 nn.[208 sub.1-319-B]-208 sub.2-210). Terreni mq 1.563 (FG.42 nn.208-209-210-319-B).	636.662,24	12.507.411,00				13.144.073,24	65920
16	16	Torre dei Signori della Porta di S.Orso in Aosta, via Porte Pretoriane, civico 3, in parte inutilizzata. Terreno (sedime) mq 213 (FG.42 n.286). Fabbricato di 3 piani (FG.42 n.286).	281.438,63					281.438,63	
17	17	Torre del Lebbroso in Aosta, via Torre del Lebbroso. Terreno di mq 307 (FG.41 nn.269-270). Fabbricato di 3 piani (FG.41 n.269).	130.147,14					130.147,14	
18	18	Tour Fromage di Aosta, Via Baillage, destinata a locali per esposizioni. Terreno di mq 877 (FG.42 nn.224-227). Fabbricato di 3 piani (FG.42 n.227).	207.026,91					207.026,91	
19	19	Tourneuve e parte di mura romane di Aosta per una superficie di mq 584 (FG.41 lettera G).	-					-	

Riferimento elenco bilancio		DESCRIZIONE	Consistenza al 31.12.2011	Variazioni avvenute durante il 2012				Consistenza alla chiusura dell'esercizio 2012	Capitolo riferimento bilancio
2011	2012			In aumento		In diminuzione			
				Con corrispondenza nel conto finanziario	Senza corrispondenza nel conto finanziario	Con corrispondenza nel conto finanziario	Senza corrispondenza nel conto finanziario		
1	1	<u>COMUNE DI ARNAD</u> Castello Vallaise, Castello inferiore della Costa, Castello superiore e terreni di pertinenza, in Località Costa, del Comune di Arnad. Terreni di complessivi mq 53.353 (FG.31-44 mappali vari).	1.611.706,97					1.611.706,97	
1	1	<u>COMUNE DI ARVIER</u> Rudere sotto la Torre di Planaval ad Arvier, Località Planaval. Terreno di mq 714 (FG.54, n.39).	-					-	
1	1	<u>COMUNE DI AVISE</u> Casa nobile di Avise, frazione Runaz, attualmente adibita a centro culturale e polivalente. Terreno di mq 716 (FG.41 n.488). Fabbricato di 3 piani (FG.41 n.488).	390.441,42					390.441,42	
2	2	Castello Blonay, località Capoluogo, di Avise (compr. di 2/18 FG.33 [n.832 sub.3-n.699 sub.4] e compr. di 2/27 FG.33, n.772, subb.1-2)	1.600,00					1.600,00	
1	1	<u>COMUNE DI AYMAVILLES</u> Castello di Aymavilles con pertinenze, attualmente inutilizzato. Terreno di mq 3.875 (FG.4 nn.503-504). Castello e fabbricato basso (FG.4 nn.[503-504] graffiati).	591.701,88					591.701,88	

Riferimento elenco bilancio		DESCRIZIONE	Consistenza al 31.12.2011	Variazioni avvenute durante il 2012				Consistenza alla chiusura dell'esercizio 2012	Capitolo riferimento bilancio
2011	2012			In aumento		In diminuzione			
				Con corrispondenza nel conto finanziario	Senza corrispondenza nel conto finanziario	Con corrispondenza nel conto finanziario	Senza corrispondenza nel conto finanziario		
1	1	<u>COMUNE DI BARD</u> Forte di Bard costituito da fabbricati di interesse storico, in parte inagibili. Terreni della superficie di mq 104.105 (FG.4 n.42; FG.6 nn.3-340-356; FG.7 n.143).	39.463.962,56					39.463.962,56	
1	1	<u>COMUNE DI BRUSSON</u> Castello di Graines in Brusson, attualmente ridotto a rudere. Terreno di mq 13.525 (FG.47 nn.197-198).	25.874,49					25.874,49	
1	1	<u>COMUNE DI CHALLAND-SAINT-VICTOR</u> Tour de Ville (ruderi) a Challand-Saint-Victor. Terreno di mq 1.710 (FG.30 n.4) con entrostanti tracce di torre.	3.532,57					3.532,57	
1	1	<u>COMUNE DI CHATILLON</u> Castello di Ussel a Châtillon, con terreni entrostanti per complessivi mq 7.257 (FG.45-46, mappali vari). Fabbricato (FG.46, n.113).	76.143,16	52.421,99				128.565,15	65920
2	2	Castello Gamba di Châtillon, in località Breil, attualmente inutilizzato. Terreno di mq 59.750 (FG.33-34, mappali vari). Fabbricato di 3 piani (FG.34 nn.[418-457-481]).	1.092.550,55	872.149,99	867.890,60			2.832.591,14	65920
3	3	Ponte romano di Châtillon (resti). Terreno di mq 14 (FG.38 lettera C/1).	-					-	

Riferimento elenco bilancio		DESCRIZIONE	Consistenza al 31.12.2011	Variazioni avvenute durante il 2012				Consistenza alla chiusura dell'esercizio 2012	Capitolo riferimento bilancio
2011	2012			In aumento		In diminuzione			
				Con corrispondenza nel conto finanziario	Senza corrispondenza nel conto finanziario	Con corrispondenza nel conto finanziario	Senza corrispondenza nel conto finanziario		
		<u>COMUNE DI DONNAS</u>							
1	1	Strada romana delle Gallie (tracce) a Donnas, località Champale, insistente su terreni di complessivi mq 600 (FG.12 lettera C e n.167).	1.103,15				1.103,15		
2	2	Torre di Vert di Donnas entrostante a terreno di mq 494 (FG.38 n.168).	-				-		
		<u>COMUNE DI ETROUBLES</u>							
1	1	Tour de Vachery a Etroubles, attualmente inutilizzata. Terreno di mq 57 (FG.18 n.54) con torre di 2 piani.	413,17				413,17		
		<u>COMUNE DI FENIS</u>							
1	1	Castello di Fénis in regione Molina. Edificio di interesse storico aperto al pubblico. Terreni di mq 7.992 (FG.10 nn.250-251-252).	904.062,82	156.992,72			1.061.055,54	65920	
		<u>COMUNE DI GRESSONEY-SAINT-JEAN</u>							
1	1	Castello Savoia di Gressoney-Saint-Jean. Terreni di mq 556.285 (FG.21-22, mappali vari). Vari fabbricati (FG.22, mappali vari).	2.467.803,25	252.443,92			2.720.247,17	65920	
		<u>COMUNE DI ISSOGNE</u>							
1	1	Castello di Issogne, località Capoluogo, aperto al pubblico. Terreno di mq 9.370 (FG.17 nn.119-120-121-122-H). Fabbricato di 3 piani (FG.17 nn.118-120-121-122).	1.941.639,52	11.193,00			1.952.832,52	65920	

Riferimento elenco bilancio		DESCRIZIONE	Consistenza al 31.12.2011	Variazioni avvenute durante il 2012				Consistenza alla chiusura dell'esercizio 2012	Capitolo riferimento bilancio
2011	2012			In aumento		In diminuzione			
				Con corrispondenza nel conto finanziario	Senza corrispondenza nel conto finanziario	Con corrispondenza nel conto finanziario	Senza corrispondenza nel conto finanziario		
		<u>COMUNE DI MONTJOVET</u>							
1	1	Castello Chenal di Montjovet, ridotto a rudere. Terreno di mq 1.469 (FG.3 n.171) con resti del castello.	5.983,15					5.983,15	
2	2	Castello di Saint-Germain a Montjovet, attualmente ridotto a rudere. Terreno di mq 5.893 (FG.13 n.62).	24.002,33					24.002,33	
		<u>COMUNE DI MORGEX</u>							
1	1	Tour de l'Archet di Morgex, Via Roma, attualmente inagibile. Terreno di mq 798 (FG.10 nn.33-34-36). Fabbricato di 3 piani (FG.10 n.33 subb.1-2-3-4-5 e 34 sub.1-2-3).	4.034.605,97					4.034.605,97	
		<u>COMUNE DI NUS</u>							
1	1	Eredità Camos, in Comune di Nus, composta da porzioni di fabbricato rurale e terreno di mq 464 (FG.44 n. 172/2-FG.45 n.94). (Acquisizione gratuita dallo Stato).	-					-	
		<u>COMUNE DI PONTEY</u>							
1	1	Blocco marmifero contenente tomba di epoca romana a Pontey, località Proley. Terreno di mq 138 (FG.8 n.79).	1.549,37					1.549,37	
		<u>COMUNE DI QUART</u>							
1	1	Area archeologica a Quart, Frazione Vollein. Terreno di mq 35.794 (FG.55 nn.6-7-8).	10.329,14					10.329,14	

Riferimento elenco bilancio		DESCRIZIONE	Consistenza al 31.12.2011	Variazioni avvenute durante il 2012				Consistenza alla chiusura dell'esercizio 2012	Capitolo riferimento bilancio
2011	2012			In aumento		In diminuzione			
				Con corrispondenza nel conto finanziario	Senza corrispondenza nel conto finanziario	Con corrispondenza nel conto finanziario	Senza corrispondenza nel conto finanziario		
2	2	Castello di Quart attualmente in ristrutturazione. Terreno di mq 2.692 (FG.21 nn.72-74-75-76). Fabbricati a 1 e 2 piani (FG.21 n.72 subb.1-2).	639.231,85	29.670,00			668.901,85	65920	
		<u>COMUNE DI SAINT-PIERRE</u>							
1	1	Castello Sarriod de La Tour a Saint-Pierre, frazione La Tour. Terreno di mq 11.776 (FG.36 mappali vari). Edificio per esposizioni (FG.36 n.194) e parcheggio (FG.36 n.524 subalterni vari).	1.565.754,78				1.565.754,78		
		<u>COMUNE DI SAINT-RHEMY-EN-BOSSSES</u>							
1	1	Tracce del tempio di Giove Pennino a Saint-Rhemy-en-Bosses, colle del Gran San Bernardo. Terreno di mq 120 (FG.1 n.E).	-				-		
		<u>COMUNE DI SAINT-VINCENT</u>							
1	1	Ponte romano (resti) di Saint-Vincent. Terreno di mq 176 (Fg.24 nn.421-422).	-				-		
		<u>COMUNE DI SARRE</u>							
1	1	Castello di Sarre in via Umberto 1°. Terreni della superficie complessiva di mq 45.785 (FG.24 nn.53-54-55-56-106-120-121-282-216; FG.23 nn.377-378; FG.25 n.282) con entrostanti edifici storici (FG.24 n.56 subb.1-2-3-4). <i>Permuta senza conguaglio</i>	1.050.628,13	49.990,00	7.400,00		7.400,00	1.100.618,13	65920

Riferimento elenco bilancio		DESCRIZIONE	Consistenza al 31.12.2011	Variazioni avvenute durante il 2012				Consistenza alla chiusura dell'esercizio 2012	Capitolo riferimento bilancio
2011	2012			In aumento		In diminuzione			
				Con corrispondenza nel conto finanziario	Senza corrispondenza nel conto finanziario	Con corrispondenza nel conto finanziario	Senza corrispondenza nel conto finanziario		
1	1	<u>COMUNE DI VERRAYES</u> Casa Nobili SALLUARD (porzione) a Verrayes, frazione Marseiller (FG.54 mn.[80/7-81/2-96] graffati).	12.911,42					12.911,42	
2	1	<u>COMUNE DI VERRES</u> Castello di Verrès, Località Tour. Terreno di mq 6.653 (FG.5 lettera k). Antica costruzione di 3 piani (FG.5 lettera k).	2.502.307,77					2.502.307,77	
TOTALE CATEGORIA I (B)			61.702.513,54	13.932.272,62	875.290,60	-	7.400,00	76.502.676,76	
RIEPILOGO CATEGORIA I									
CAT.I (A) BENI IMMOBILI PATRIMONIALI			412.487.886,53	7.026.884,68	11.305.246,03	73.035,00	518.473,11	430.228.509,13	
CAT.I (B) BENI IMMOBILI DI INTERESSE STORICO-ARTISTICO			61.702.513,54	13.932.272,62	875.290,60	-	7.400,00	76.502.676,76	
TOTALE CATEGORIA I (A-B)			474.190.400,07	20.959.157,30	12.180.536,63	73.035,00	525.873,11	506.731.185,89	
CATEGORIA II - BENI MOBILI									
1	1	Beni presso uffici e servizi regionali	65.135.064,41	3.130.434,97		76.975,02		68.188.524,36	vari
2	2	Beni presso strutture socio-sanitarie	1.846.173,29	982,92				1.847.156,21	61321
3	3	Beni presso strutture agricole-forestali	5.997.457,20	129.388,93		1.500,00		6.125.346,13	10100 20466 38860 39680 46490 40880

Riferimento elenco bilancio		DESCRIZIONE	Consistenza al 31.12.2011	Variazioni avvenute durante il 2012				Consistenza alla chiusura dell'esercizio 2012	Capitolo riferimento bilancio
2011	2012			In aumento		In diminuzione			
				Con corrispondenza nel conto finanziario	Senza corrispondenza nel conto finanziario	Con corrispondenza nel conto finanziario	Senza corrispondenza nel conto finanziario		
4	4	Beni presso strutture di formazione	2.171.636,13	553.655,20			2.725.291,33	39680 39681	
5	5	Beni presso strutture sportive	744.103,49	77.340,97		8.500,00	812.944,46	66555	
6	6	Beni presso immobili storici	3.434.170,99				3.434.170,99		
7	7	Beni presso immobili industriali	33.396,48				33.396,48		
8	8	Beni presso strutture di trasporto	2.200.678,08			23.789,40	2.176.888,68	68150	
9	9	Beni presso biblioteche	2.370.915,56	157.880,86			2.528.796,42	20480	
10	10	Beni presso strutture non di proprietà	391.513,29				391.513,29		
12	11	Beni mobili e materiali presso i distretti scolastici	66.924,50			66.924,50	-	vari	
TOTALE CATEGORIA II - BENI MOBILI			84.392.033,42	4.049.683,85	-	177.688,92	-	88.264.028,35	
CATEGORIA III - CREDITI DIVERSI									
<u>A) TITOLI AZIONARI E QUOTE SOCIALI/CONSORTILI</u>									
PARTECIPAZIONI DIRETTE									
1	1	SITRASB - Società Italiana per il Traforo del Gran San Bernardo S.p.A. per n. 6.985.000 azioni da nominali euro 1,00	6.985.000,00				6.985.000,00		
2	2	S.A.V. - Società Autostrade Valdostane S.p.A. per n. 6.893.617 azioni da nominali euro 1,00	6.893.617,00				6.893.617,00		
3	3	Società Italiana per Azioni per il Traforo del Monte Bianco per n. 224.400 azioni da nominali euro 51,65	11.590.260,00				11.590.260,00		
4	4	Soc. Cooperativa Elettrica Gignod (C.E.G) per n. 6.285 quote da nominali euro 25,00	157.125,00				157.125,00		
5	5	Cooperativa Forza e Luce di Aosta s.c. a r. l. per n. 60 quote da nominali euro 10,32	619,20				619,20		

Riferimento elenco bilancio		DESCRIZIONE	Consistenza al 31.12.2011	Variazioni avvenute durante il 2012				Consistenza alla chiusura dell'esercizio 2012	Capitolo riferimento bilancio
2011	2012			In aumento		In diminuzione			
				Con corrispondenza nel conto finanziario	Senza corrispondenza nel conto finanziario	Con corrispondenza nel conto finanziario	Senza corrispondenza nel conto finanziario		
6	6	FINAOSTA S.p.A. per n. 112.000.000 azioni da nominali euro 1,00	112.000.000,00					112.000.000,00	
7	7	IPLA - Istituto per le Piante da Legno e l'Ambiente S.p.A. per n. 25.785 azioni da nominali euro 0,52	104.000,00				90.591,80	13.408,20	
8	8	RAV - Raccordi Autostradali Valle d'Aosta S.p.A. per n. 23.100.000 azioni ordinarie da nominali euro 5,17 e n. 11.500.000 azioni speciali da nominali euro 5,17	178.882.000,00					178.882.000,00	
9	9	IN.VA. S.p.A. per n. 3.825.000 azioni da nominali euro 1,00	3.825.000,00					3.825.000,00	
10	10	Les Relieurs s.c.s. per n. 2 quote da nominali euro 51,64 (rivalutazioni sulle quote incluse)	118,23		3,45			121,68	
11	11	VA.LE.CO S.p.A. per n. 40.000 azioni da nominali euro 7,80	312.000,00					312.000,00	
12	12	Servizi Previdenziali Valle d'Aosta S.p.A. per n. 100 azioni da nominali euro 516,46	51.646,00					51.646,00	
13	13	Banca Popolare Etica S.c.p.a. a r.l. per n. 1.000 azioni da nominali euro 52,50	52.500,00					52.500,00	
14	14	Casino de la Vallée S.p.A. per n. 104.900 azioni da nominali euro 1.000,00	104.900.000,00					104.900.000,00	
15	15	Idroelettrica Valle d'Aosta S.c.r.l. per n. 1 quota da nominale euro 50,00	50,00					50,00	
16	16	AVDA S.p.A per n. 490.000 azioni da nominali euro 1,00	490.000,00					490.000,00	
17	17	S.I.T. Vallée S.c.a.r.l. per n. 1 quota da nominale euro 20.000,00	20.000,00					20.000,00	
18	18	Società di Servizi Valle d'Aosta S.p.A. per n. 950 azioni da nominali euro 1.000,00	950.000,00					950.000,00	

Riferimento elenco bilancio		DESCRIZIONE	Consistenza al 31.12.2011	Variazioni avvenute durante il 2012				Consistenza alla chiusura dell'esercizio 2012	Capitolo riferimento bilancio
2011	2012			In aumento		In diminuzione			
				Con corrispondenza nel conto finanziario	Senza corrispondenza nel conto finanziario	Con corrispondenza nel conto finanziario	Senza corrispondenza nel conto finanziario		
	19	Cave des Onzes Communes Soc. Coop. per n. 1 quota iniziale da nominale euro 10,32 e n. 8 quote da nominali euro 25,00		210,32			210,32		
	20	Cave du Vin Blanc de Morgex et de La Salle-Società Cooperativa a r.l. per n. 1 quota da nominale euro 52,00		52,00			52,00		
	21	Caves Coopératives de Donnas-Soc. Coop. a r.l. per n. 5 quote da nominali euro 25,00		125,00			125,00		
	22	Cofruits Soc. Coop. per n. 1 quota da nominale euro 5,16		5,16			5,16		
	23	La Crotta di Vegneron Cooperativa Agricola per n. 1 quota da nominale euro 25,00		25,00			25,00		
	24	Consorzio Topix-Torino e Piemonte Exchange Point per n. 1 quota iniziale da nominale euro 5.000,00 e n. 1 quota annua di euro 2.000,00	2.000,00	5.000,00			7.000,00	21600	
		TOTALE PARTECIPAZIONI DIRETTE	427.213.935,43	2.000,00	5.420,93	-	90.591,80	427.130.764,56	
		TOTALE A) TITOLI AZIONARI E QUOTE SOCIALI/CONSORTILI	427.213.935,43	2.000,00	5.420,93	-	90.591,80	427.130.764,56	
		<u>B) DEPOSITI SPECIALI</u>							
1	1	BORSA DI STUDIO DR. CESARE OLIETTI Polizza di deposito n. 4619: - B.T.P. 1.8.2016 - B.T.P. febbraio 2019	4.000,00 5.000,00				4.000,00 5.000,00		
2	2	BORSA DI STUDIO ABBE' PIETRO ANSELMO PLASSIER Polizza deposito n. 5109: - B.T.P. 01.02.2019	8.000,00				8.000,00		

Riferimento elenco bilancio		DESCRIZIONE	Consistenza al 31.12.2011	Variazioni avvenute durante il 2012				Consistenza alla chiusura dell'esercizio 2012	Capitolo riferimento bilancio
2011	2012			In aumento		In diminuzione			
				Con corrispondenza nel conto finanziario	Senza corrispondenza nel conto finanziario	Con corrispondenza nel conto finanziario	Senza corrispondenza nel conto finanziario		
3	3	BORSA DI STUDIO UGO E LILIANA BRIVIO Polizza deposito n. 34240074: -B.T.P. 01.08.2016	504.000,00			19.000,00	485.000,00	13300	
		TOTALE B) DEPOSITI SPECIALI	504.000,00	-	-	19.000,00	485.000,00		
		<u>C) C/C</u>							
1	1	Unicredit SpA IT 23 X 02008 01210 000003112134 - Economo regionale - bonifici e via card	56.124,25	24.665,69	1,92	21.059,38	59.732,48	vari	
2	2	Unicredit SpA IT 35 B 02008 01210 000002389721/29 - Carta SI	11.241,89				11.241,89	20160 20170	
3	3	San Paolo IMI IT 93 N 03069 03200 100000106115 - Economo regionale - Ufficio di rappresentanza di Roma	5.189,71	75,00		891,65	4.373,06	vari	
4	4	Unicredit SpA IT 89 L 02008 01210 000000891886 - Economo regionale - anticipazioni	235.691,06	341.448,82	8,12	337.946,18	239.201,70	0,12 vari	
5	5	IT 94 P 01000 03245 35020 0022922 Tesoreria Centrale dello Stato "R.A.V. d'Aosta risorse CEE-COF.NAZ."	6.192.304,14		13.717.769,95	19.000.000,00	910.074,09	12010	

Riferimento elenco bilancio		DESCRIZIONE	Consistenza al 31.12.2011	Variazioni avvenute durante il 2012				Consistenza alla chiusura dell'esercizio 2012	Capitolo riferimento bilancio
				In aumento		In diminuzione			
2011	2012			Con corrispondenza nel conto finanziario	Senza corrispondenza nel conto finanziario	Con corrispondenza nel conto finanziario	Senza corrispondenza nel conto finanziario		
6	6	IT 57 I 01000 03245 35020 0022987 Tesoreria Centrale dello Stato "R. Valle d'Aosta IRAP amministrazioni pubbliche <i>Nota: poiché trattasi di conto tecnico l'importo della consistenza al 31.12.2011 è azzerato in quanto il saldo finale è ricompreso nel totale degli accertamenti di bilancio effettuati dopo il 31.12.2012. Gli stessi concorrevano alla determinazione dei residui attivi del conto finanziario dell'anno 2011</i>	4.106.203,77				4.106.203,77	-	
7	7	IT 33 C 01000 03245 35020 002890 Tesoreria Centrale dello Stato "R.Valle d'Aosta IRAP altri soggetti" <i>Nota: poiché trattasi di conto tecnico l'importo della consistenza al 31.12.2011 è azzerato in quanto il saldo finale è ricompreso nel totale degli accertamenti di bilancio effettuati dopo il 31.12.2012. Gli stessi concorrevano alla determinazione dei residui attivi del conto finanziario dell'anno 2011</i>	19.500.991,53				19.500.991,53	-	
8	8	IT 22 D 01000 03245 35020 0022966 Tesoreria Centrale dello Stato "R. Valle d'Aosta addizionale IRPEF" <i>Nota: poiché trattasi di conto tecnico l'importo della consistenza al 31.12.2011 è azzerato in quanto il saldo finale è ricompreso nel totale degli accertamenti di bilancio effettuati dopo il 31.12.2012. Gli stessi concorrevano alla determinazione dei residui attivi del conto finanziario dell'anno 2011</i>	1.301.113,18				1.301.113,18	-	

Riferimento elenco bilancio		DESCRIZIONE	Consistenza al 31.12.2011	Variazioni avvenute durante il 2012				Consistenza alla chiusura dell'esercizio 2012	Capitolo riferimento bilancio
2011	2012			In aumento		In diminuzione			
				Con corrispondenza nel conto finanziario	Senza corrispondenza nel conto finanziario	Con corrispondenza nel conto finanziario	Senza corrispondenza nel conto finanziario		
9	9	Unicredit SpA - Tesoreria regionale IT 51 T 02008 01204 000003315342 - fondo di garanzia per finanziamenti agevolati legge 365/2000 (eventi alluvionali ottobre 2000)	519.283,66		17,20		519.300,86	-	
11	10	c/c infruttifero n. 20128/1208 "CDP Ed. Sovv. FONDO GLOBALE REGIONI" presso la Cassa Depositi e Prestiti	98.434,30					98.434,30	
12	11	c/c n. 100880561 - presso Unicredit Banca S.p.A. (Regione Autonoma Valle d'Aosta - Pro Haiti)	1.088,00			1.088,00		-	
13	12	c/c n. 101143286 - presso Unicredit Banca S.p.A. (Regione Autonoma Valle d'Aosta - Pro alluvionati Veneto)	865,00			865,00		-	
14	13	c/c n. 101745249 - presso Unicredit Banca S.p.A. (Regione Autonoma Valle d'Aosta - Pro alluvione Liguria-Toscana)	1.535,00			1.535,00		-	
	14	Unicredit S.p.A. IT 20 B 02008 01204 000102094748 Pro terremotati Emilia Romagna			24.937,00			24.937,00	
15	15	c/c n. 5595 contabilità speciale presso Tesoreria dello Stato - Banca d'Italia - Sezione di Aosta - risorse finanziarie di cui O.P.C.M. n. 3933/2011 (Emergenza Nord Africa)	38.155,22		345.149,28		354.616,51	28.687,99	
2 (p. E))	16	Poste Italiane S.p.A. IT 92 U 07601 01000 000000598102 Conto di credito continuativo n. 45/L - Conto contrattuale: 50024198-012 - Abbonamento Postale per la spedizione de "L'Informatore Agricolo - L'Informateur agricole"	3.823,30	12.500,00			3.998,87	12.324,43	45110

Riferimento elenco bilancio		DESCRIZIONE	Consistenza al 31.12.2011	Variazioni avvenute durante il 2012				Consistenza alla chiusura dell'esercizio 2012	Capitolo riferimento bilancio
2011	2012			In aumento		In diminuzione			
				Con corrispondenza nel conto finanziario	Senza corrispondenza nel conto finanziario	Con corrispondenza nel conto finanziario	Senza corrispondenza nel conto finanziario		
3 (p.E))	17	Poste Italiane S.p.A. IT 92 U 07601 01000 000000598102 Libretto di conto continuativo n. 127 per la spedizione della pubblicazione "Environnement - Ambiente e Territorio in Valle d'Aosta"	506,30		12.075,08		12.159,81	421,57	
4 (p.E))	18	Poste Italiane S.p.A. IT 92 U 07601 01000 000000598102 Conto di credito continuativo n. 99 per la spedizione delle riviste "Visibilia" e "Panoramiques"	1.928,41	9.500,00			7.734,65	3.693,76	57400
5 (p.E))	19	Poste Italiane S.p.A. IT 94 F 07601 01200 000000169110 Libretto di conto continuativo n. 8/L (50024198- 001) per la spedizione del periodico "Bollettino Ufficiale della Regione Autonoma Valle d'Aosta - Bulletin officiel de la Région Autonome Vallée d'Aoste"	480,02					480,02	
6 (p.E))	20	Poste Italiane S.p.A. IT 74 F 07601 01200 000011019114 Regione Autonoma Valle d'Aosta - Servizio Tesoreria	107.396,52		1.344.624,68	1.359.231,37		92.789,83	vari
7 (p.E))	21	Libretto di conto continuativo n. 73/L per la spedizione di pubblicazioni senza indirizzi	1.524,85					1.524,85	
8 (p.E))	22	Poste Italiane S.p.A. IT 16 N 07601 01200 000082891623 Regione Autonoma Valle d'Aosta - Direzione Viabilità - Serv. Tesoreria	9.148,02		177.727,74	181.000,00		5.875,76	8960
10 (p.E))	23	Poste Italiane S.p.A. IT 14F 07601 01200 000005462288 - versamento diritti motorizzazione civile	66.558,75	5.060,22	285.302,30	291.602,28	5.193,51	60.125,48	9775 33030

Riferimento elenco bilancio		DESCRIZIONE	Consistenza al 31.12.2011	Variazioni avvenute durante il 2012				Consistenza alla chiusura dell'esercizio 2012	Capitolo riferimento bilancio
2011	2012			In aumento		In diminuzione			
				Con corrispondenza nel conto finanziario	Senza corrispondenza nel conto finanziario	Con corrispondenza nel conto finanziario	Senza corrispondenza nel conto finanziario		
11 (p.E))	24	Poste Italiane S.p.A. IT 81 W 07601 01200 000002635241 "Regione Autonoma Valle d'Aosta - bollo auto off line"	4.698,70		39.012,60	42.802,41		908,89	9700 1370
12 (p.E))	25	Poste Italiane S.p.A. IT 14 B 07601 01200 000092465277 "Regione Autonoma Valle d'Aosta - bollo auto on- line"	13.186,30		982.305,60	963.275,40		32.216,50	1370
13 (p.E))	26	Poste Italiane S.p.A. Cod cliente SAP 30006797 Conto anticipato continuativo per spedizione pubblicità non indirizzata (I.S.I.) <i>Nota: il numero di conto è stato erroneamente indicato negli anni precedenti</i>	459,34					459,34	
14 (p.E))	27	Poste Italiane S.p.A. IT 92 U 07601 01000 000000598102 cod. sap. 30079232/011 per la spedizione della rivista "La voix des peuples"	1.613,07				517,27	1.095,80	
TOTALE C) C/C			32.279.544,29		393.249,73	16.928.931,47	22.201.296,67	25.811.830,08	1.588.598,74
<u>D) GESTIONE FONDI C/O FINAOSTA S.P.A</u>									
FONDI DI ROTAZIONE									
1	1	Fondo di rotazione di cui al capo I della l.r. 33/1973 (recupero di centri e nuclei abitati)	110.491.733,28	-	1.670.859,85		2.050.054,36	110.112.538,77	
2	2	Fondo di rotazione di cui al capo II della l.r. 33/1973 (turismo)	72.344.922,89	-	502.161,17		1.362.568,51	71.484.515,55	
3	3	Fondo di rotazione di cui al capo III della l.r. 33/1973 (industria)	2.080.809,78	-	28.848,51		337.512,04	1.772.146,25	

Riferimento elenco bilancio		DESCRIZIONE	Consistenza al 31.12.2011	Variazioni avvenute durante il 2012				Consistenza alla chiusura dell'esercizio 2012	Capitolo riferimento bilancio
2011	2012			In aumento		In diminuzione			
				Con corrispondenza nel conto finanziario	Senza corrispondenza nel conto finanziario	Con corrispondenza nel conto finanziario	Senza corrispondenza nel conto finanziario		
4	4	Fondo di rotazione di cui al capo IV della l.r. 33/1973 (agricoltura)	16.615,46	-	-	-	16.615,46	0,00	
5	5	Fondo di rotazione di cui all'art. 2 (imprese artigiane) della l.r. 101/1982	2.081.530,03	-	35.043,62	-	1.017.926,19	1.098.647,46	
6	6	Fondo di rotazione di cui all'art. 3 (imprese commerciali) della l.r. 101/1982	1.251.109,76	-	7.949,30	-	5.477,18	1.253.581,88	
7	7	Fondo di rotazione di cui all'art. 5 (cooperative) della l.r. 101/1982	749.490,70	-	11.215,29	-	6.711,38	753.994,61	
8	8	Fondo di rotazione per l'acquisto prima casa di cui alla l.r. 76/1984	181.867.744,73	-	2.421.941,48	-	2.586.784,52	181.702.901,69	
9	9	Fondo di rotazione per la costruzione prima casa di cui alla l.r. 76/1984	57.697.887,05	-	1.002.523,15	-	665.689,08	58.034.721,12	
10	10	Fondo di rotazione per il recupero prima casa di cui alla l.r. 76/1984	86.680.184,07	-	1.277.858,35	-	1.224.813,46	86.733.228,96	
11	11	Fondo di rotazione per l'ampliamento prima casa di cui alla l.r. 76/1984	597.319,47	-	13.145,39	-	2.184,94	608.279,92	
12	12	Fondo di rotazione per le cooperative edilizie prima casa di cui alla l.r. 76/1984	7.449.263,77	-	132.770,99	-	64.233,95	7.517.800,81	
13	13	Fondi rotazione per gli impianti a fune di cui alla l.r. 46/1985	29.600.894,52	-	127.552,17	-	440.223,17	29.288.223,52	
14	14	Fondo di rotazione per il turismo equestre di cui alla l.r. 33/1993	796.291,64	-	8.968,68	-	5.072,12	800.188,20	
15	15	Fondo di rotazione per gli impianti idroelettrici di cui alla l.r. 62/1993	243.397,13	-	66,21	-	9,91	243.453,43	
16	16	Fondo di rotazione per opere fondiarie in agricoltura di cui alla l.r. 43/1996	28.920.418,67	-	412.083,05	-	395.377,10	28.937.124,62	
17	17	Fondo di rotazione per le piccole imprese artigiane di cui alla l.r. 22/1998	83.512,70	-	2.352,20	-	49,62	85.815,28	
18	18	Fondo di rotazione per le piccole imprese commerciali di cui alla l.r. 22/1998	261.953,29	-	23.039,89	-	332,85	284.660,33	

Riferimento elenco bilancio		DESCRIZIONE	Consistenza al 31.12.2011	Variazioni avvenute durante il 2012				Consistenza alla chiusura dell'esercizio 2012	Capitolo riferimento bilancio
2011	2012			In aumento		In diminuzione			
				Con corrispondenza nel conto finanziario	Senza corrispondenza nel conto finanziario	Con corrispondenza nel conto finanziario	Senza corrispondenza nel conto finanziario		
19	19	Fondo di rotazione per le piccole imprese industriali di cui alla l.r. 22/1998	18.504,49	-	4,63	-	2,00	18.507,12	
20	20	Fondo di rotazione di cui al capo II della l.r. 19/2001 (attività turistico-ricettive)	131.083.174,02	-	483.778,45	-	2.262.771,65	129.304.180,82	
21	21	Fondo di rotazione di cui al capo III della l.r. 19/2001 (attività commerciali)	29.371.652,38	-	227.624,35	-	472.637,29	29.126.639,44	
22	22	Fondo di rotazione di cui alla l.r. 11/2002 (rilocalizzazione immobili)	114.412,96	-	335,82	-	1.604,45	113.144,33	
23	23	Fondo di rotazione per le imprese ed i consorzi artigiani di cui alla l.r. 6/2003	24.480.944,50	-	6.303.272,51	-	400.773,56	30.383.443,45	
24	24	Fondo di rotazione per le imprese ed i consorzi industriali di cui alla l.r. 6/2003	22.021.430,27	-	197.458,76	-	2.303.880,14	19.915.008,89	
25	25	Fondo rischi per le imprese ed i consorzi artigiani di cui alla l.r. 6/2003	323.948,62	-	6.065,36	-	812,38	329.201,60	
26	26	Fondo rischi per le imprese ed i consorzi industriali di cui alla l.r. 6/2003	194.653,10	-	3.611,61	-	486,91	197.777,80	
27	27	Fondo di rotazione di cui alla l.r. 7/2004 (imprese artigiane settore trasformazione prodotti agricoli)	247.530,06	-	2.253,62	-	73.683,80	176.099,88	
28	28	Fondo di rotazione di cui alla l.r. 7/2004 (imprese industriali settore trasformazione prodotti agricoli)	2.079.099,90	-	20.856,32	-	1.271.768,58	828.187,64	
29	29	Fondo di rotazione per le attività agrituristiche di cui alla l.r. 29/2006	1.872.048,27	-	25.799,88	-	20.359,56	1.877.488,59	
30	30	Fondo di rotazione per le imprese in difficoltà di cui alla l.r. 17/2007	2.055.507,23	-	23.105,95	-	1.505.200,39	573.412,79	
31	31	Fondo di rotazione per l'accesso al credito sociale (microcredito) di cui alla l.r. 52/2009	712.183,53	300.000,00	5.512,40	-	156.707,00	860.988,93	61330
32	32	Fondo di rotazione per l'accesso al credito sociale (prestito sociale d'onore) di cui alla l.r. 52/2009	129.585,94	100.000,00	996,09	-	120.350,00	110.232,03	61330

Riferimento elenco bilancio		DESCRIZIONE	Consistenza al 31.12.2011	Variazioni avvenute durante il 2012				Consistenza alla chiusura dell'esercizio 2012	Capitolo riferimento bilancio
2011	2012			In aumento		In diminuzione			
				Con corrispondenza nel conto finanziario	Senza corrispondenza nel conto finanziario	Con corrispondenza nel conto finanziario	Senza corrispondenza nel conto finanziario		
33	33	Fondo di rotazione per il recupero di beni confiscati alla criminalità di cui alla l.r. 11/2010	200.022,00	-	1.179,42	-	255,11	200.946,31	
		TOTALE FONDI DI ROTAZIONE	798.119.776,21	400.000,00	14.980.234,47	-	18.772.928,66	794.727.082,02	
		FONDI DI DOTAZIONE							
		FONDO DI DOTAZIONE DELLA GESTIONE SPECIALE FINAOSTA (al netto delle partecipazioni indirette e del patrimonio immobiliare)							
1	1	Fondo di dotazione della gestione speciale di cui alla l.r. 7/2006	765.527.590,00	5.357.587,60	45.106.410,40	-	92.506.541,00	723.485.047,00	VARI
		TOTALE DEL FONDO DI DOTAZIONE DELLA GESTIONE SPECIALE FINAOSTA	765.527.590,00	5.357.587,60	45.106.410,40	-	92.506.541,00	723.485.047,00	
		ALTRI FONDI DI DOTAZIONE							
1	1	Fondo di dotazione per il settore ricerca e sviluppo di cui alla l.r. 84/1993	35.175.077,00	1.320.844,00	787.578,00	-	2.876.409,00	34.407.090,00	46850
2	2	Fondo di dotazione per l'imprenditoria femminile di cui alla l.r. 9/2003	44.468,00	-	306,00	-	-	44.774,00	
3	3	Fondo di dotazione di cui al docup obiettivo 2	1.099.153,00	-	7.264,00	-	-	1.106.417,00	
4	4	Fondo di dotazione per le azioni "Aiuto allo sviluppo" e "Aiuto all'innovazione" nell'ambito del POR FESR 2007/2013	1.134.401,00		8.318,00	-	52.350,00	1.090.369,00	
5	5	Fondo di dotazione per l'azione "Cofinanziamento della l.r. 6/2003 (imprese industriali ed artigiane)" nell'ambito del POR FESR 2007/2013	806.685,00	600.000,00	6.564,00	-	212.650,00	1.200.599,00	47009

Riferimento elenco bilancio		DESCRIZIONE	Consistenza al 31.12.2011	Variazioni avvenute durante il 2012				Consistenza alla chiusura dell'esercizio 2012	Capitolo riferimento bilancio
2011	2012			In aumento		In diminuzione			
				Con corrispondenza nel conto finanziario	Senza corrispondenza nel conto finanziario	Con corrispondenza nel conto finanziario	Senza corrispondenza nel conto finanziario		
6	6	Fondo di dotazione di cui all'art. 7 della l.r. 27/2006 (sostegno alla previdenza complementare ed integrativa) c/o servizi previdenziali Valle d'Aosta	1.349.638,53	500.000,00	26.670,38		763.603,68	1.112.705,23	35615
7	7	Fondo di dotazione per l'accesso al credito sociale (prestito sociale d'onore) di cui alla l.r. 52/2009	82.201,00	100.000,00	271.253,00		160.016,00	293.438,00	61330
		TOTALE ALTRI FONDI DI DOTAZIONE	39.691.623,53	2.520.844,00	1.107.953,38	-	4.065.028,68	39.255.392,23	
		TOTALE D) GESTIONE FONDI C/O FINAOSTA S.P.A	1.603.338.989,74	8.278.431,60	61.194.598,25	-	115.344.498,34	1.557.467.521,25	
		<u>E) DEPOSITI CAUZIONALI E RESIDUI ATTIVI</u>							
		<u>DEPOSITI CAUZIONALI PRESSO TERZI</u>							
1	1	Deposito cauzionale presso Società Metropolis S.p.A. per attraversamento fognatura della linea ferroviaria Chivasso-Aosta in Comune di Quart, foglio n. 37 - mappale 75	516,46					516,46	
2	2	Deposito cauzionale per il collegamento alla banca dati del Ministero dei trasporti da parte del Servizio contingentamento del Dipartimento Industria, artigianato ed energia	954,53					954,53	
3	3	Deposito cauzionale a favore di Autostrade per l'Italia S.p.A. - Firenze per il rilascio di n. 68 apparecchiature Telepass da installare su autoveicoli in dotazione alle strutture sottordinate al Dipartimento risorse naturali e corpo forestale	8.722,38	450,00				9.172,38	38835 33010

Riferimento elenco bilancio		DESCRIZIONE	Consistenza al 31.12.2011	Variazioni avvenute durante il 2012				Consistenza alla chiusura dell'esercizio 2012	Capitolo riferimento bilancio
2011	2012			In aumento		In diminuzione			
				Con corrispondenza nel conto finanziario	Senza corrispondenza nel conto finanziario	Con corrispondenza nel conto finanziario	Senza corrispondenza nel conto finanziario		
4	4	Deposito cauzionale a favore di Autostrade per l'Italia s.p.a. - Firenze per il rilascio di n. 6 apparecchiature Telepass per gli autoveicoli della Direzione Opere Stradali	900,00				900,00		
5	5	Deposito cauzione per gestione F.A.L. (foglio annunci legali)	250,00				250,00		
1 (p.E)	6	Deposito cauzionale presso Poste Italiane S.p.A - filiale di Aosta - per l'inoltro della corrispondenza e telegrammi	51.645,69				51.645,69		
TOTALE DEPOSITI CAUZIONALI PRESSO TERZI			62.989,06	450,00	-	-	63.439,06		
Residui attivi risultanti dal conto finanziario			762.282.544,13	336.162.362,36		468.616.196,54	629.828.709,95	vari	
A dedurre i residui attivi di cui ai capitoli di entrata n. 12010 - n. 1050 - n. 1100 già compresi negli nei conti correnti presso il Ministero del Tesoro di cui al punto C) (c/c presso banche e presso Tesoreria statale)			25.890.570,00				25.890.570,00	-	
<i>Nota: l'importo della consistenza al 31.12.2011 è azzerato in quanto il saldo finale dei conti di Tesoreria Centrale dello Stato era già ricompreso nel totale dei residui attivi del conto finanziario 2011</i>									
A dedurre i residui attivi di cui al capitolo di entrata n. 12010 già ricompresi nei residui attivi risultanti dal conto finanziario e nel saldo al 31.12.2012 del c/c "IT 94 P 01000 03245 35020 0022922 Tesoreria Centrale dello Stato "R.A.V. d'Aosta risorse CEE-COF.NAZ.""						608.904,80	-	608.904,80	

Riferimento elenco bilancio		DESCRIZIONE	Consistenza al 31.12.2011	Variazioni avvenute durante il 2012				Consistenza alla chiusura dell'esercizio 2012	Capitolo riferimento bilancio
				In aumento		In diminuzione			
2011	2012			Con corrispondenza nel conto finanziario	Senza corrispondenza nel conto finanziario	Con corrispondenza nel conto finanziario	Senza corrispondenza nel conto finanziario		
		TOTALE E) DEPOSITI CAUZIONALI E RESIDUI ATTIVI <i>Nota: i c/c postali sono ricompresi nella categoria III punto c)</i>	788.236.103,19	336.162.812,36	-	468.616.196,54	25.890.570,00	629.283.244,21	
		<u>RIEPILOGO CATEGORIA III</u>							
		A) TITOLI AZIONARI E QUOTE SOCIALI/CONSORTILI	427.213.935,43	2.000,00	5.420,93	-	90.591,80	427.130.764,56	
		B) DEPOSITI SPECIALI	521.000,00	-	-	19.000,00	-	502.000,00	
		C) C/C	32.279.544,29	393.249,73	16.928.931,47	22.201.296,67	25.811.830,08	1.588.598,74	
		D) GESTIONE FONDI C/O FINAOSTA S.P.A.	1.603.338.989,74	8.278.431,60	61.194.598,25	-	115.344.498,34	1.557.467.521,25	
		E) DEPOSITI CAUZIONALI E RESIDUI ATTIVI	788.236.103,19	336.162.812,36	-	468.616.196,54	25.890.570,00	629.283.244,21	
		TOTALE CATEGORIA III - CREDITI DIVERSI	2.851.589.572,65	344.836.493,69	78.128.950,65	490.836.493,21	167.137.490,22	2.615.972.128,76	
		<u>RIASSUNTO PARTE PRIMA - ATTIVITA'</u>							
		CATEGORIA I - Beni immobili	474.190.400,07	20.959.157,30	12.180.536,63	73.035,00	525.873,11	506.731.185,89	
		CATEGORIA II - Beni mobili	84.392.033,42	4.049.683,85	-	177.688,92	-	88.264.028,35	
		CATEGORIA III - Crediti diversi	2.851.589.572,65	344.836.493,69	78.128.950,65	490.836.493,21	167.137.490,22	2.615.972.128,76	
		TOTALE	3.410.172.006,14	369.845.334,84	90.309.487,28	491.087.217,13	167.663.363,33	3.210.967.343,00	
		FONDO CASSA	232.111.165,80	1.602.050.319,72		1.497.146.919,97		337.014.565,55	vari
		TOTALE ATTIVITA'	3.642.283.171,94	1.971.895.654,56	90.309.487,28	1.988.234.137,10	167.663.363,33	3.547.981.908,55	

PASSIVITA'

Riferimento elenco bilancio		DESCRIZIONE	Consistenza al 31.12.2011	Variazioni avvenute durante il 2012				Consistenza alla chiusura dell'esercizio 2012	Capitolo riferimento bilancio
2011	2012			In aumento		In diminuzione			
				Con corrispondenza nel conto finanziario	Senza corrispondenza nel conto finanziario	Con corrispondenza nel conto finanziario	Senza corrispondenza nel conto finanziario		
		PARTE SECONDA - PASSIVITA'							
		CATEGORIA I - Mutui e prestiti							
1	1	Mutuo con Dexia Crediop S.p.A per copertura disavanzo della Regione esercizio 1999 (euro 31.600.000,00) - scadenza ammortamento 30.06.2015	11.188.155,25			2.564.346,03		8.623.809,22	69280
3	2	Mutuo con DePfa Deutsche Pfandbriefbank Filiale di Roma per copertura disavanzo di gestione USL per l'anno 2000 (euro 12.560.000,00) - scadenza ammortamento 30.06.2012	783.209,59			783.209,59		-	69280
4	3	Prestito obbligazionario per complessivi euro 543.170.000 per acquisizione partecipazioni azionarie in società elettriche (euro 413.170.000) e per finanziamento "Fondo per la ricostruzione" a seguito degli eventi alluvionali dell'ottobre 2000 (euro 130.000.000) - scadenza 28.05.2021. Quota capitale annua accantonata nel Fondo di ammortamento collaterale del debito "Sinking Fund" la cui consistenza al 31.12.2012 ammonta a complessivi euro 295.664.550	275.006.055,00			27.500.605,00		247.505.450,00	69280

Riferimento elenco bilancio		DESCRIZIONE	Consistenza al 31.12.2011	Variazioni avvenute durante il 2012				Consistenza alla chiusura dell'esercizio 2012	Capitolo riferimento bilancio
2011	2012			In aumento		In diminuzione			
				Con corrispondenza nel conto finanziario	Senza corrispondenza nel conto finanziario	Con corrispondenza nel conto finanziario	Senza corrispondenza nel conto finanziario		
5	4	Prestito obbligazionario "Regione Valle d'Aosta 2006" effettuato sul mercato domestico per l'acquisto del complesso immobiliare ed alberghiero Grand Hotel Billia di Saint-Vincent (euro 74.000.000,00) - scadenza ammortamento 31.12.2026	55.500.000,00			3.700.000,00		51.800.000,00	69280
		TOTALE CATEGORIA I - MUTUI E PRESTITI	342.477.419,84	-	-	34.548.160,62	-	307.929.259,22	
		CATEGORIA II - RESIDUI PASSIVI E PERENTI							
		Residui passivi risultanti dal conto finanziario	935.666.800,64	342.292.070,39		395.379.193,18		882.579.677,85	vari
		Residui passivi perenti	223.086.878,88			48.576.736,27		174.510.142,61	vari
		TOTALE CATEGORIA II -RESIDUI PASSIVI E PERENTI	1.158.753.679,52	342.292.070,39	-	443.955.929,45	-	1.057.089.820,46	
		<u>RIASSUNTO PARTE II - PASSIVITA'</u>							
		Cat. I - Mutui e prestiti	342.477.419,84	-	-	34.548.160,62	-	307.929.259,22	
		Cat. II - Residui passivi e perenti	1.158.753.679,52	342.292.070,39	-	443.955.929,45	-	1.057.089.820,46	
		TOTALE PASSIVITA'	1.501.231.099,36	342.292.070,39	-	478.504.090,07	-	1.365.019.079,68	

**DIMOSTRAZIONE DEL SALDO PATRIMONIALE ALLA
CHIUSURA DELL'ESERCIZIO**

Riferimento elenco bilancio		DESCRIZIONE	Consistenza al 31.12.2011	Variazioni avvenute durante il 2012				Consistenza alla chiusura dell'esercizio 2012	Capitolo riferimento bilancio
				In aumento		In diminuzione			
2011	2012			Con corrispondenza nel conto finanziario	Senza corrispondenza nel conto finanziario	Con corrispondenza nel conto finanziario	Senza corrispondenza nel conto finanziario		
		<u>DIMOSTRAZIONE DEL SALDO PATRIMONIALE ALLA CHIUSURA DELL'ESERCIZIO</u>							
		Attività	3.642.283.171,94	1.971.895.654,56	90.309.487,28	1.988.234.137,10	167.663.363,33	3.547.981.908,55	
		Passività	1.501.231.099,36	342.292.070,39	-	478.504.090,07	-	1.365.019.079,68	
		ATTIVO PATRIMONIALE	<u>2.141.052.072,58</u>					<u>2.182.962.828,87</u>	

ALLEGATI AL RENDICONTO GENERALE

ALLEGATO N° 1

- A- **PROSPETTO DIMOSTRATIVO DELLA DOTAZIONE E DELLA CONSISTENZA DEL FONDO DI ROTAZIONE DI CUI ALLA L.R. 8.10.1973, N. 33 E SUCCESSIVE MODIFICAZIONI ED INTEGRAZIONI (COSTITUZIONE DI FONDI DI ROTAZIONE REGIONALI PER LA PROMOZIONE DI INIZIATIVE ECONOMICHE NEL TERRITORIO DELLA VALLE D'AOSTA)**
- B- **PROSPETTO DIMOSTRATIVO DELLA DOTAZIONE E DELLA CONSISTENZA DEL FONDO DI ROTAZIONE DI CUI ALLA L.R. 30.12.1982, N. 101 E SUCCESSIVE MODIFICAZIONI ED INTEGRAZIONI (COSTITUZIONE DI FONDI DI ROTAZIONE PER L'ARTIGIANATO, COMMERCIO E COOPERAZIONE)**
- C- **PROSPETTO DIMOSTRATIVO DELLA DOTAZIONE E DELLA CONSISTENZA DEL FONDO DI ROTAZIONE DI CUI ALLA L.R. 28.12.1984, N. 76 E SUCCESSIVE MODIFICAZIONI ED INTEGRAZIONI (COSTITUZIONE DI FONDI DI ROTAZIONE REGIONALI PER LA RIPRESA DELL'INDUSTRIA EDILIZIA)**
- D- **PROSPETTO DIMOSTRATIVO DELLA DOTAZIONE E DELLA CONSISTENZA DEL FONDO DI ROTAZIONE DI CUI ALLA L.R. 15.7.1985, N. 46 E SUCCESSIVE MODIFICAZIONI ED INTEGRAZIONI (CONCESSIONE DI INCENTIVI PER LA REALIZZAZIONE DI IMPIANTI DI RISALITA E DI CONNESSE STRUTTURE DI SERVIZIO)**
- E- **PROSPETTO DIMOSTRATIVO DELLA DOTAZIONE E DELLA CONSISTENZA DEL FONDO DI ROTAZIONE DI CUI ALLA L.R. 13.05.1993, N. 33 (NORME IN MATERIA DI TURISMO EQUESTRE)**
- F- **PROSPETTO DIMOSTRATIVO DELLA DOTAZIONE E DELLA CONSISTENZA DEL FONDO DI ROTAZIONE DI CUI ALLA L.R. 20.08.1993, N. 62 (NORME IN MATERIA DI USO RAZIONALE DELL'ENERGIA, DI RISPARMIO ENERGETICO E DI SVILUPPO DELLE FONTI RINNOVABILI)**
- G- **PROSPETTO DIMOSTRATIVO DELLA DOTAZIONE E DELLA CONSISTENZA DEL FONDO DI ROTAZIONE DI CUI ALLA L.R. 24.12.1996, N. 43 (COSTITUZIONE DI UN FONDO DI ROTAZIONE PER LA REALIZZAZIONE DI OPERE DI MIGLIORAMENTO FONDARIO IN AGRICOLTURA)**
- H- **PROSPETTO DIMOSTRATIVO DELLA DOTAZIONE E DELLA CONSISTENZA DEL FONDO DI ROTAZIONE DI CUI ALLA L.R. 04.05.1998, N. 22 (INTERVENTI A FAVORE DELLE PICCOLE IMPRESE PER L'EFFETTUAZIONE DI INVESTIMENTI)**
- I- **PROSPETTO DIMOSTRATIVO DELLA DOTAZIONE E DELLA CONSISTENZA DEL FONDO DI ROTAZIONE DI CUI ALLA L.R. 04.09.2001, N. 19 (INTERVENTI REGIONALI A SOSTEGNO DELLE ATTIVITA' TURISTICO-RICETTIVE E COMMERCIALI)**
- J- **PROSPETTO DIMOSTRATIVO DELLA DOTAZIONE E DELLA CONSISTENZA DEL FONDO DI ROTAZIONE DI CUI ALLA L.R. 24.06.2002, N. 11 (DISCIPLINA DEGLI INTERVENTI E DEGLI STRUMENTI DIRETTI ALLA DELOCALIZZAZIONE DEGLI IMMOBILI SITI IN ZONE A RISCHIO IDROGEOLOGICO)**
- K- **PROSPETTO DIMOSTRATIVO DELLA DOTAZIONE E DELLA CONSISTENZA DEL FONDO DI ROTAZIONE DI CUI ALLA L.R. 31.03.2003, N. 6 (INTERVENTI REGIONALI PER LO SVILUPPO DELLE IMPRESE INDUSTRIALI E ARTIGIANE)**
- L- **PROSPETTO DIMOSTRATIVO DELLA DOTAZIONE E DELLA CONSISTENZA DEL FONDO DI ROTAZIONE DI CUI ALLA L.R. 08.06.2004, N. 7 (INTERVENTI REGIONALI A SOSTEGNO DELLE IMPRESE ARTIGIANE ED INDUSTRIALI OPERANTI NEL SETTORE DELLA TRASFORMAZIONE DEI PRODOTTI AGRICOLI)**

- M- PROSPETTO DIMOSTRATIVO DELLA DOTAZIONE E DELLA CONSISTENZA DEL FONDO DI ROTAZIONE DI CUI ALLA L.R. 04.12.2006, N. 29 (NUOVA DISCIPLINA DELL'AGRITURISMO. ABROGAZIONE DELLA LEGGE REGIONALE 24 LUGLIO 1995, N. 27 E DEL REGOLAMENTO REGIONALE 14 APRILE 1998, N. 1)**
- N- PROSPETTO DIMOSTRATIVO DELLA DOTAZIONE E DELLA CONSISTENZA DEL FONDO DI ROTAZIONE DI CUI ALLA L.R. 20.07.2007, N. 17 (INTERVENTI REGIONALI A FAVORE DI IMPRESE IN DIFFICOLTA')**
- O- PROSPETTO DIMOSTRATIVO DELLA DOTAZIONE E DELLA CONSISTENZA DEI FONDI DI ROTAZIONE DI CUI ALLA L.R. 23.12.2009, N. 52 (INTERVENTI REGIONALI PER L'ACCESSO AI CREDITO SOCIALE)**
- P- PROSPETTO DIMOSTRATIVO DELLA DOTAZIONE E DELLA CONSISTENZA DEL FONDO DI ROTAZIONE DI CUI ALLA L.R. 29.03.2010, N. 11 (POLITICHE E INIZIATIVE REGIONALI PER LA PROMOZIONE DELLA LEGALITA' E DELLA SICUREZZA)**



PROSPETTO DIMOSTRATIVO DELLA DOTAZIONE E DELLA CONSISTENZA DEI FONDI DI ROTAZIONE DI CUI ALLA L.R. 8.10.1973, N. 33 E SUCCESSIVE MODIFICAZIONI ED INTEGRAZIONI (COSTITUZIONE DI FONDI DI ROTAZIONE REGIONALI PER LA PROMOZIONE DI INIZIATIVE ECONOMICHE NEL TERRITORIO DELLA VALLE D'AOSTA)

Allegato 1/A

SETTORE DI DI INTERVENTO	DOTAZIONE DEI FONDI				CONSISTENZA AL 31.12.2011	VERSAMENTI IN C/CAPITALE EFFETTUATI NEL 2012		INCREMENTI DEL FONDO			DECREMENTI			CONSISTENZA AL 31.12.2012
	DOTAZIONE AL 31.12.2011	VERSAMENTI IN C/CAPITALE EFFETTUATI NEL 2012 SENZA CORRISPONDENZA NEL CONTO FINANZIARIO	VERSAMENTI IN C/CAPITALE EFFETTUATI NEL 2012 CON CORRISPONDENZA NEL CONTO FINANZIARIO	DOTAZIONE AL 31.12.2012		SENZA CORRISPONDENZA NEL CONTO FINANZIARIO	CON CORRISPONDENZA NEL CONTO FINANZIARIO	PER QUOTE INTERESSI	PER INTERESSI SULLE GIACENZE (al netto delle ritenute fiscali)	PER MORE PENALITA' E RIMBORSI	PER COMMISSIONI E SPESE	PER STORNI DALLA CONSISTENZA	PER CHIUSURA FONDI	
CAPO I RECUPERO DI CENTRI E NUCLEI ABITATI	75.611.067,42	0,00	0,00	75.611.067,42	110.491.733,28	0,00	0,00	1.411.306,32	237.029,23	22.524,30	-2.050.054,36	0,00		110.112.538,77
CAPO II TURISMO	103.952.029,14	0,00	0,00	103.952.029,14	72.344.922,89	0,00	0,00	264.992,69	202.874,37	34.294,11	-1.362.568,51	0,00		71.484.515,55
CAPO III INDUSTRIA	267.792,88	0,00	0,00	267.792,88	2.080.809,78	0,00	0,00	121,59	28.726,92	0,00	-7.512,04	-330.000,00		1.772.146,25
CAPO IV AGRICOLTURA	340.861,55	0,00	0,00	340.861,55	16.615,46	0,00	0,00	0,00	0,00	0,00	0,00		-16.615,46	0,00
TOTALE	180.171.750,99	0,00		180.171.750,99	184.934.081,41	0,00		1.676.420,60	468.630,52	56.818,41	-3.420.134,91			183.369.200,57

*N.B. Il decremento di euro 16.615,46 è stato registrato in sede di chiusura del fondo al fine di valorizzare gli scostamenti tra le somme erogate dal fondo stesso ed i rientri di capitale.



PROSPETTO DIMOSTRATIVO DELLA DOTAZIONE E DELLA CONSISTENZA DEI FONDI DI ROTAZIONE DI CUI ALLA L.R. 30.12.1982, N. 101 E SUCCESSIVE MODIFICAZIONI ED INTEGRAZIONI (COSTITUZIONE DI FONDI DI ROTAZIONE PER L'ARTIGIANATO, IL COMMERCIO E LA COOPERAZIONE)

Allegato 1/B

SETTORE DI INTERVENTO	DOTAZIONE DEI FONDI				CONSISTENZA AL 31.12.2011	VERSAMENTI IN C/CAPITALE EFFETTUATI NEL 2012		INCREMENTI DEL FONDO			DECREMENTI		CONSISTENZA AL 31.12.2012
	DOTAZIONE AL 31.12.2011	VERSAMENTI IN C/CAPITALE EFFETTUATI NEL 2012 SENZA CORRISPONDENZA NEL CONTO FINANZIARIO	VERSAMENTI IN C/CAPITALE EFFETTUATI NEL 2012 CON CORRISPONDENZA NEL CONTO FINANZIARIO	DOTAZIONE AL 31.12.2012		SENZA CORRISPONDENZA NEL CONTO FINANZIARIO	CON CORRISPONDENZA NEL CONTO FINANZIARIO	PER QUOTE INTERESSI	PER INTERESSI SULLE GIACENZE (al netto delle ritenute fiscali)	PER MORE, PENALITA' E RIMBORSI	PER COMMISSIONI E SPESE	PER STORNI DALLA CONSISTENZA	
ARTICOLO 2 IMPRESE ARTIGIANE	3.976.718,12	0,00	0,00	3.976.718,12	2.081.530,03	0,00	0,00	13.850,18	16.291,64	4.901,80	-17.926,19	-1.000.000,00	1.098.647,46
ARTICOLO 3 IMPRESE COMMERCIALI	75.459,52	0,00	0,00	75.459,52	1.251.109,76	0,00	0,00	3.128,56	4.182,14	638,60	-5.477,18	0,00	1.253.581,88
ARTICOLO 5 COOPERATIVE	1.549.370,70	0,00	0,00	1.549.370,70	749.490,70	0,00	0,00	4.499,60	6.510,35	205,34	-6.711,38	0,00	753.994,61
TOTALE	5.601.548,34	0,00		5.601.548,34	4.082.130,49	0,00		21.478,34	26.984,13	5.745,74	-30.114,75		3.106.223,95



PROSPETTO DIMOSTRATIVO DELLA DOTAZIONE E DELLA CONSISTENZA DEI FONDI DI ROTAZIONE DI CUI ALLA L.R. 28.12.1984, N. 76 E SUCCESSIVE MODIFICAZIONI ED INTEGRAZIONI (COSTITUZIONE DI FONDI DI ROTAZIONE REGIONALI PER LA RIPRESA DELL'INDUSTRIA EDILIZIA)

Allegato 1/C

SETTORE DI INTERVENTO	DOTAZIONE DEI FONDI				CONSISTENZA AL 31.12.2011	VERSAMENTI IN C/CAPITALE EFFETTUATI NEL 2012		INCREMENTI DEL FONDO			DECREMENTI		CONSISTENZA AL 31.12.2012
	DOTAZIONE AL 31.12.2011	VERSAMENTI IN C/CAPITALE EFFETTUATI NEL 2012 SENZA CORRISPONDENZA NEL CONTO FINANZIARIO	VERSAMENTI IN C/CAPITALE EFFETTUATI NEL 2012 CON CORRISPONDENZA NEL CONTO FINANZIARIO	DOTAZIONE AL 31.12.2012		SENZA CORRISPONDENZA NEL CONTO FINANZIARIO	CON CORRISPONDENZA NEL CONTO FINANZIARIO	PER QUOTE INTERESSI	PER INTERESSI SULLE GIACENZE (al netto delle ritenute fiscali)	PER MORE, PENALITA' E RIMBORSI	PER COMMISSIONI E SPESE	PER STORNI DALLA CONSISTENZA	
ACQUISTO	138.409.627,57	0,00	0,00	138.409.627,57	181.867.744,73	0,00	2.103.950,92	278.266,36	39.724,20	-2.586.784,52	0,00	181.702.901,69	
COSTRUZIONE	37.968.026,15	0,00	0,00	37.968.026,15	57.697.887,05	0,00	599.199,58	397.343,24	5.980,33	-665.689,08	0,00	58.034.721,12	
RECUPERO	70.035.114,42	0,00	0,00	70.035.114,42	86.680.184,07	0,00	1.063.620,59	213.474,32	763,44	-1.224.813,46	0,00	86.733.228,96	
AMPLIAMENTO	108.455,95	0,00	0,00	108.455,95	597.319,47	0,00	86,63	13.058,76	0,00	-2.184,94	0,00	608.279,92	
COOPERATIVE EDILIZIE	5.267.860,37	0,00	0,00	5.267.860,37	7.449.263,77	0,00	41.530,00	90.750,78	490,21	-64.233,95	0,00	7.517.800,81	
TOTALE	251.789.084,46	0,00	0,00	251.789.084,46	334.292.399,09	0,00	3.808.387,72	992.893,46	46.958,18	-4.543.705,95		334.596.932,50	



PROSPETTO DIMOSTRATIVO DELLA DOTAZIONE E DELLA CONSISTENZA DEL FONDO DI ROTAZIONE DI CUI ALLA L.R.15.7.1985, N. 46 E SUCCESSIVE MODIFICAZIONI ED INTEGRAZIONI (CONCESSIONE DI INCENTIVI PER LA REALIZZAZIONE DI IMPIANTI DI RISALITA E DI CONNESSE STRUTTURE DI SERVIZIO)

Allegato 1/D

SETTORE DI INTERVENTO	DOTAZIONE DEI FONDI				CONSISTENZA AL 31.12.2011	VERSAMENTI IN C/CAPITALE EFFETTUATI NEL 2012		INCREMENTI DEL FONDO			DECREMENTI		CONSISTENZA AL 31.12.2012
	DOTAZIONE AL 31.12.2011	VERSAMENTI IN C/CAPITALE EFFETTUATI NEL 2012 SENZA CORRISPONDENZ A NEL CONTO FINANZIARIO	VERSAMENTI IN C/CAPITALE EFFETTUATI NEL 2012 CON CORRISPONDENZA NEL CONTO FINANZIARIO	DOTAZIONE AL 31.12.2012		SENZA CORRISPONDENZ A NEL CONTO FINANZIARIO	CON CORRISPONDENZA NEL CONTO FINANZIARIO	PER QUOTE INTERESSI	PER INTERESSI SULLE GIACENZE (al netto delle ritenute fiscali)	PER MORE, PENALITA' E RIMBORSI	PER COMMISSIONI E SPESE	PER STORNI DALLA CONSISTENZA	
IMPIANTI A FUNE	47.772.263,17	0,00	0,00	47.772.263,17	29.600.894,52	0,00	0,00	61.899,48	60.340,56	5.312,13	-440.223,17	0,00	29.288.223,52
TOTALE	47.772.263,17	0,00		47.772.263,17	29.600.894,52	0,00		61.899,48	60.340,56	5.312,13	-440.223,17		29.288.223,52



PROSPETTO DIMOSTRATIVO DELLA DOTAZIONE E DELLA CONSISTENZA DEL FONDO DI ROTAZIONE DI CUI ALLA L.R. 13.05.1993, N. 33 (NORME IN MATERIA DI TURISMO EQUESTRE)

Allegato 1/E

SETTORE DI INTERVENTO	DOTAZIONE DEI FONDI				CONSISTENZA AL 31.12.2011	VERSAMENTI IN C/CAPITALE EFFETTUATI NEL 2012		INCREMENTI DEL FONDO			DECREMENTI		CONSISTENZA AL 31.12.2012
	DOTAZIONE AL 31.12.2011	VERSAMENTI IN C/CAPITALE EFFETTUATI NEL 2012 SENZA CORRISPONDENZA NEL CONTO FINANZIARIO	VERSAMENTI IN C/CAPITALE EFFETTUATI NEL 2012 CON CORRISPONDENZA NEL CONTO FINANZIARIO	DOTAZIONE AL 31.12.2012		SENZA CORRISPONDENZA NEL CONTO FINANZIARIO	CON CORRISPONDENZA NEL CONTO FINANZIARIO	PER QUOTE INTERESSI	PER INTERESSI SULLE GIACENZE (al netto delle ritenute fiscali)	PER MORE, PENALITA' E RIMBORSI	PER COMMISSIONI E SPESE	PER STORNI DALLA CONSISTENZA	
CENTRI DI TURISMO EQUESTRE	774.685,35	0,00	0,00	774.685,35	796.291,64	0,00	0,00	1.499,47	7.469,21	0,00	-5.072,12	0,00	800.188,20
TOTALE	774.685,35	0,00		774.685,35	796.291,64	0,00		1.499,47	7.469,21	0,00	-5.072,12		800.188,20



PROSPETTO DIMOSTRATIVO DELLA DOTAZIONE E DELLA CONSISTENZA DEL FONDO DI ROTAZIONE DI CUI ALLA L.R. 20.08.1993, N. 62 (NORME IN MATERIA DI USO RAZIONALE DELL'ENERGIA, DI RISPARMIO ENERGETICO E DI SVILUPPO DELLE FONTI RINNOVABILI)

Allegato 1/F

SETTORE DI INTERVENTO	DOTAZIONE DEI FONDI				CONSISTENZA AL 31.12.2011	VERSAMENTI IN C/CAPITALE EFFETTUATI NEL 2012		INCREMENTI DEL FONDO			DECREMENTI		CONSISTENZA AL 31.12.2012
	DOTAZIONE AL 31.12.2011	VERSAMENTI IN C/CAPITALE EFFETTUATI NEL 2012 SENZA CORRISPONDENZA NEL CONTO FINANZIARIO	VERSAMENTI IN C/CAPITALE EFFETTUATI NEL 2012 CON CORRISPONDENZA NEL CONTO FINANZIARIO	DOTAZIONE AL 31.12.2012		SENZA CORRISPONDENZA NEL CONTO FINANZIARIO	CON CORRISPONDENZA NEL CONTO FINANZIARIO	PER QUOTE INTERESSI	PER INTERESSI SULLE GIACENZE (al netto delle ritenute fiscali)	PER MORE, PENALITA' E RIMBORSI	PER COMMISSIONI E SPESE	PER STORNI DELLA CONSISTENZA	
IMPIANTI IDROELETTRICI	2.582.284,50	0,00		2.582.284,50	243.397,13	0,00	0,00	0,00	66,21	0,00	-9,91	0,00	243.453,43
TOTALE	2.582.284,50	0,00		2.582.284,50	243.397,13	0,00		0,00	66,21	0,00	-9,91		243.453,43



PROSPETTO DIMOSTRATIVO DELLA DOTAZIONE E DELLA CONSISTENZA DEL FONDO DI ROTAZIONE DI CUI ALLA L.R. 24.12.1996, N. 43 (COSTITUZIONE DI UN FONDO DI ROTAZIONE PER LA REALIZZAZIONE DI OPERE DI MIGLIORAMENTO FONDARIO IN AGRICOLTURA)

Allegato 1/G

SETTORE DI INTERVENTO	DOTAZIONE DEI FONDI				CONSISTENZA AL 31.12.2011	VERSAMENTI IN C/CAPITALE EFFETTUATI NEL 2012		INCREMENTI DEL FONDO			DECREMENTI		CONSISTENZA AL 31.12.2012
	DOTAZIONE AL 31.12.2011	VERSAMENTI IN C/CAPITALE EFFETTUATI NEL 2012 SENZA CORRISPONDENZA NEL CONTO FINANZIARIO	VERSAMENTI IN C/CAPITALE EFFETTUATI NEL 2012 CON CORRISPONDENZA NEL CONTO FINANZIARIO	DOTAZIONE AL 31.12.2012		SENZA CORRISPONDENZA NEL CONTO FINANZIARIO	CON CORRISPONDENZA NEL CONTO FINANZIARIO	PER QUOTE INTERESSI	PER INTERESSI SULLE GIACENZE (al netto delle ritenute fiscali)	PER MORE, PENALITA' E RIMBORSI	PER COMMISSIONI E SPESE	PER STORNI DALLA CONSISTENZA	
OPERE FONDARIE	28.275.202,35	0,00	0,00	28.275.202,35	28.920.418,67	0,00	0,00	236.829,34	169.671,17	5.582,54	-395.377,10	0,00	28.937.124,62
TOTALE	28.275.202,35	0,00		28.275.202,35	28.920.418,67	0,00		236.829,34	169.671,17	5.582,54	-395.377,10		28.937.124,62



PROSPETTO DIMOSTRATIVO DELLA DOTAZIONE E DELLA CONSISTENZA DEI FONDI DI ROTAZIONE DI CUI ALLA L.R. 04.05.1998, N. 22 (INTERVENTI A FAVORE DELLE PICCOLE IMPRESE PER L'EFFETTUAZIONE DI INVESTIMENTI)

Allegato 1/H

SETTORE DI INTERVENTO	DOTAZIONE DEI FONDI				CONSISTENZA AL 31.12.2011	VERSAMENTI IN C/CAPITALE EFFETTUATI NEL 2012		INCREMENTI DEL FONDO			DECREMENTI		CONSISTENZA AL 31.12.2012
	DOTAZIONE AL 31.12.2011	VERSAMENTI IN C/CAPITALE EFFETTUATI NEL 2012 SENZA CORRISPONDENZA NEL CONTO FINANZIARIO	VERSAMENTI IN C/CAPITALE EFFETTUATI NEL 2012 CON CORRISPONDENZA NEL CONTO FINANZIARIO	DOTAZIONE AL 31.12.2011		SENZA CORRISPONDENZA NEL CONTO FINANZIARIO	CON CORRISPONDENZA NEL CONTO FINANZIARIO	PER QUOTE INTERESSI	PER INTERESSI SULLE GIACENZE (al netto delle ritenute fiscali)	PER MORE, PENALITA' E RIMBORSI	PER COMMISSIONI E SPESE	PER STORNI DALLA CONSISTENZA	
PICCOLE IMPRESE ARTIGIANE	3.788.867,26	0,00	0,00	3.788.867,26	83.512,70	0,00	0,00	0,00	2.352,20	0,00	-49,62	0,00	85.815,28
PICCOLE IMPRESE COMMERCIALI	7.212.923,30	0,00	0,00	7.212.923,30	261.953,29	0,00	0,00	0,00	23.039,89	0,00	-332,85	0,00	284.660,33
PICCOLE IMPRESE INDUSTRIALI	2.117.473,29	0,00	0,00	2.117.473,29	18.504,49	0,00	0,00	0,00	4,63	0,00	-2,00	0,00	18.507,12
TOTALE	13.119.263,85	0,00		13.119.263,85	363.970,48	0,00		0,00	25.396,72	0,00	-384,47		388.982,73



**PROSPETTO DIMOSTRATIVO DELLA DOTAZIONE E DELLA CONSISTENZA DEI FONDI DI ROTAZIONE DI CUI ALLA L.R. 04.09.2001, N. 19 (INTERVENTI REGIONALI A SOSTEGNO DELLE ATTIVITA' TURISTICO-
RICETTIVE E COMMERCIALI)**

Allegato 1/I

SETTORE DI INTERVENTO	DOTAZIONE DEI FONDI				CONSISTENZA AL 31.12.2011	VERSAMENTI IN C/CAPITALE EFFETTUATI NEL 2012		INCREMENTI DEL FONDO			DECREMENTI		CONSISTENZA AL 31.12.2012
	DOTAZIONE AL 31.12.2011	VERSAMENTI IN C/CAPITALE EFFETTUATI NEL 2012 SENZA CORRISPONDENZA NEL CONTO FINANZIARIO	VERSAMENTI IN C/CAPITALE EFFETTUATI NEL 2012 CON CORRISPONDENZA NEL CONTO FINANZIARIO	DOTAZIONE AL 31.12.2012		SENZA CORRISPONDENZA NEL CONTO FINANZIARIO	CON CORRISPONDENZA NEL CONTO FINANZIARIO	PER QUOTE INTERESSI	PER INTERESSI SULLE GIACENZE (al netto delle ritenute fiscali)	PER MORE. PENALITA' E RIMBORSI	PER COMMISSIONI E SPESE	PER STORNI DALLA CONSISTENZA	
CAPO II ATTIVITA' TURISTICO- RICETTIVE	132.051.645,69	0,00	0,00	132.051.645,69	131.083.174,02	0,00	0,00	396.972,83	74.867,24	11.938,38	-2.262.771,65	0,00	129.304.180,82
CAPO III ATTIVITA' COMMERCIALI	30.151.645,69	0,00	0,00	30.151.645,69	29.371.652,38	0,00	0,00	129.239,43	97.815,15	569,77	-472.637,29	0,00	29.126.639,44
TOTALE	162.203.291,38	0,00		162.203.291,38	160.454.826,40	0,00		526.212,26	172.682,39	12.508,15	-2.735.408,94		158.430.820,26



PROSPETTO DIMOSTRATIVO DELLA DOTAZIONE E DELLA CONSISTENZA DEL FONDO DI ROTAZIONE DI CUI ALLA L.R. 24.06.2002, N.11 (DISCIPLINA DEGLI INTERVENTI E DEGLI STRUMENTI DIRETTI ALLA DELOCALIZZAZIONE DEGLI IMMOBILI SITI IN ZONE A RISCHIO IDROGEOLOGICO)

Allegato 1/J

SETTORE DI INTERVENTO	DOTAZIONE DEI FONDI				CONSISTENZA AL 31.12.2011	VERSAMENTI IN C/CAPITALE EFFETTUATI NEL 2012		INCREMENTI DEL FONDO			DECREMENTI		CONSISTENZA AL 31.12.2012
	DOTAZIONE AL 31.12.2011	VERSAMENTI IN C/CAPITALE EFFETTUATI NEL 2012 SENZA CORRISPONDENZA NEL CONTO FINANZIARIO	VERSAMENTI IN C/CAPITALE EFFETTUATI NEL 2012 CON CORRISPONDENZA NEL CONTO FINANZIARIO	DOTAZIONE AL 31.12.2012		SENZA CORRISPONDENZA NEL CONTO FINANZIARIO	CON CORRISPONDENZA NEL CONTO FINANZIARIO	PER QUOTE INTERESSI	PER INTERESSI SULLE GIACENZE (al netto delle ritenute fiscali)	PER MORE, PENALITA' E RIMBORSI	PER COMMISSIONI E SPESE	PER STORNI DALLA CONSISTENZA	
RILOCALIZZAZIONE IMMOBILI	116.473,00	0,00	0,00	116.473,00	114.412,96	0,00	0,00	303,87	31,95	0,00	-1.604,45	0,00	113.144,33
TOTALE	116.473,00	0,00		116.473,00	114.412,96	0,00		303,87	31,95	0,00	-1.604,45		113.144,33



PROSPETTO DIMOSTRATIVO DELLA DOTAZIONE E DELLA CONSISTENZA DEI FONDI DI ROTAZIONE DI CUI ALLA L.R. 31.03.2003, N. 6 (INTERVENTI REGIONALI PER LO SVILUPPO DELLE IMPRESE INDUSTRIALI E ARTIGIANE)

Allegato 1/K

SETTORE DI INTERVENTO	DOTAZIONE DEI FONDI				CONSISTENZA AL 31.12.2011	VERSAMENTI IN C/CAPITALE EFFETTUATI NEL 2012		INCREMENTI DEL FONDO			DECREMENTI		CONSISTENZA AL 31.12.2012
	DOTAZIONE AL 31.12.2011	VERSAMENTI IN C/CAPITALE EFFETTUATI NEL 2012 SENZA CORRISPONDENZA NEL CONTO FINANZIARIO	VERSAMENTI IN C/CAPITALE EFFETTUATI NEL 2012 CON CORRISPONDENZA NEL CONTO FINANZIARIO	DOTAZIONE AL 31.12.2012		SENZA CORRISPONDENZA NEL CONTO FINANZIARIO	CON CORRISPONDENZA NEL CONTO FINANZIARIO	PER QUOTE INTERESSI	PER INTERESSI SULLE GIACENZE (al netto delle ritenute fiscali)	PER MORE, PENALITA' E RIMBORSI	PER COMMISSIONI E SPESE	PER STORNI DALLA CONSISTENZA	
IMPRES E CONSORZI ARTIGIANI	24.703.290,00	6.150.000,00	0,00	30.853.290,00	24.480.944,50	6.150.000,00	0,00	78.682,18	74.531,75	58,58	-400.773,56	0,00	30.383.443,45
IMPRES E CONSORZI INDUSTRIALI	21.803.290,00	0,00	0,00	21.803.290,00	22.021.430,27	0,00	0,00	84.604,20	105.384,20	7.470,36	-303.880,14	-2.000.000,00	19.915.008,89
TOTALE	46.506.580,00	6.150.000,00		52.656.580,00	46.502.374,77	6.150.000,00		163.286,38	179.915,95	7.528,94	-704.653,70		50.298.452,34



PROSPETTO DIMOSTRATIVO DELLA DOTAZIONE E DELLA CONSISTENZA DEI FONDI DI ROTAZIONE DI CUI ALLA L.R. 8.06.2004, N. 7 (INTERVENTI REGIONALI A SOSTEGNO DELLE IMPRESE ARTIGIANE ED INDUSTRIALI OPERANTI NEL SETTORE DELLA TRASFORMAZIONE DEI PRODOTTI AGRICOLI)

Allegato 1/L

SETTORE DI INTERVENTO	DOTAZIONE DEI FONDI				CONSISTENZA AL 31.12.2011	VERSAMENTI IN C/CAPITALE EFFETTUATI NEL 2012		INCREMENTI DEL FONDO			DECREMENTI		CONSISTENZA AL 31.12.2012
	DOTAZIONE AL 31.12.2011	VERSAMENTI IN C/CAPITALE EFFETTUATI NEL 2012 SENZA CORRISPONDENZA NEL CONTO FINANZIARIO	VERSAMENTI IN C/CAPITALE EFFETTUATI NEL 2012 CON CORRISPONDENZA NEL CONTO FINANZIARIO	DOTAZIONE AL 31.12.2012		SENZA CORRISPONDENZA NEL CONTO FINANZIARIO	CON CORRISPONDENZA NEL CONTO FINANZIARIO	PER QUOTE INTERESSI	PER INTERESSI SULLE GIACENZE (al netto delle ritenute fiscali)	PER MORE, PENALITA' E RIMBORSI	PER COMMISSIONI E SPESE	PER STORNI DALLA CONSISTENZA	
IMPRESE ARTIGIANE	1.000.000,00	0,00	0,00	1.000.000,00	247.530,06	0,00	0,00	1.757,70	422,92	73,00	-3.683,80	-70.000,00	176.099,88
IMPRESE INDUSTRIALI	3.000.000,00	0,00	0,00	3.000.000,00	2.079.099,90	0,00	0,00	2.983,47	17.872,85	0,00	-21.768,58	-1.250.000,00	828.187,64
TOTALE	4.000.000,00	0,00		4.000.000,00	2.326.629,96	0,00		4.741,17	18.295,77	73,00	-25.452,38		1.004.287,52



PROSPETTO DIMOSTRATIVO DELLA DOTAZIONE E DELLA CONSISTENZA DEL FONDO DI ROTAZIONE DI CUI ALLA L.R. 4.12.2006, N. 29 (NUOVA DISCIPLINA DELL'AGRITURISMO. ABROGAZIONE DELLA LEGGE REGIONALE 24 LUGLIO 1995, N. 27 E DEL REGOLAMENTO REGIONALE 14 APRILE 1998, N. 1)

Allegato 1/M

SETTORE DI INTERVENTO	DOTAZIONE DEI FONDI				CONSISTENZA AL 31.12.2011	VERSAMENTI IN C/CAPITALE EFFETTUATI NEL 2012		INCREMENTI DEL FONDO			DECREMENTI		CONSISTENZA AL 31.12.2012
	DOTAZIONE AL 31.12.2011	VERSAMENTI IN C/CAPITALE EFFETTUATI NEL 2012 SENZA CORRISPONDENZA NEL CONTO FINANZIARIO	VERSAMENTI IN C/CAPITALE EFFETTUATI NEL 2012 CON CORRISPONDENZA NEL CONTO FINANZIARIO	DOTAZIONE AL 31.12.2012		SENZA CORRISPONDENZA NEL CONTO FINANZIARIO	CON CORRISPONDENZA NEL CONTO FINANZIARIO	PER QUOTE INTERESSI	PER INTERESSI SULLE GIACENZE (al netto delle ritenute fiscali)	PER MORE, PENALITA' E RIMBORSI	PER COMMISSIONI E SPESE	PER STORNI DALLA CONSISTENZA	
ATTIVITA' AGRITURISTICHE	1.850.000,00	0,00	0,00	1.850.000,00	1.872.048,27	0,00	0,00	14.326,99	11.472,89	0,00	-20.359,56	0,00	1.877.488,59
TOTALE	1.850.000,00	0,00		1.850.000,00	1.872.048,27	0,00		14.326,99	11.472,89	0,00	-20.359,56		1.877.488,59



PROSPETTO DIMOSTRATIVO DELLA DOTAZIONE E DELLA CONSISTENZA DEL FONDO DI ROTAZIONE DI CUI ALLA L.R. 20.07.2007, N.17 (INTERVENTI REGIONALI A FAVORE DI IMPRESE IN DIFFICOLTA')

Allegato 1/N

SETTORE DI INTERVENTO	DOTAZIONE DEI FONDI				CONSISTENZA AL 31.12.2011	VERSAMENTI IN C/CAPITALE EFFETTUATI NEL 2012		INCREMENTI DEL FONDO			DECREMENTI		CONSISTENZA AL 31.12.2012
	DOTAZIONE AL 31.12.2011	VERSAMENTI IN C/CAPITALE EFFETTUATI NEL 2012 SENZA CORRISPONDENZA NEL CONTO FINANZIARIO	VERSAMENTI IN C/CAPITALE EFFETTUATI NEL 2012 CON CORRISPONDENZA NEL CONTO FINANZIARIO	DOTAZIONE AL 31.12.2012		SENZA CORRISPONDENZA NEL CONTO FINANZIARIO	CON CORRISPONDENZA NEL CONTO FINANZIARIO	PER QUOTE INTERESSI	PER INTERESSI SULLE GIACENZE (al netto delle ritenute fiscali)	PER MORE, PENALITA' E RIMBORSI	PER COMMISSIONI E SPESE	PER STORNI DALLA CONSISTENZA	
IMPRESE IN DIFFICOLTA'	1.950.000,00	0,00	0,00	1.950.000,00	2.055.507,23	0,00	0,00	0,00	23.105,95	0,00	-5.200,39	-1.500.000,00	573.412,79
TOTALE	1.950.000,00	0,00		1.950.000,00	2.055.507,23	0,00		0,00	23.105,95	0,00	-5.200,39		573.412,79



PROSPETTO DIMOSTRATIVO DELLA DOTAZIONE E DELLA CONSISTENZA DEI FONDI DI ROTAZIONE DI CUI ALLA L.R. 23.12.2009, N. 52 (INTERVENTI REGIONALI PER L'ACCESSO AL CREDITO SOCIALE)

Allegato 1/O

SETTORE DI INTERVENTO	DOTAZIONE DEI FONDI				CONSISTENZA AL 31.12.2011	VERSAMENTI IN C/CAPITALE EFFETTUATI NEL 2012		INCREMENTI DEL FONDO			DECREMENTI		CONSISTENZA AL 31.12.2012
	DOTAZIONE AL 31.12.2011	VERSAMENTI IN C/CAPITALE EFFETTUATI NEL 2012 SENZA CORRISPONDENZA NEL CONTO FINANZIARIO	VERSAMENTI IN C/CAPITALE EFFETTUATI NEL 2012 CON CORRISPONDENZA NEL CONTO FINANZIARIO	DOTAZIONE AL 31.12.2012		SENZA CORRISPONDENZA NEL CONTO FINANZIARIO	CON CORRISPONDENZA NEL CONTO FINANZIARIO	PER QUOTE INTERESSI	PER INTERESSI SULLE GIACENZE (al netto delle ritenute fiscali)	PER MORE, PENALITA' E RIMBORSI	PER COMMISSIONI E SPESE	PER STORNI DALLA CONSISTENZA	
MICROCREDITO	720.000,00	0,00	300.000,00	1.020.000,00	712.183,53	0,00	300.000,00	3.240,58	2.271,82	0,00	-6.707,00	-150.000,00	860.988,93
PRESTITO SOCIALE D'ONORE	200.000,00	0,00	100.000,00	300.000,00	129.585,94	0,00	100.000,00	0,00	995,01	1,08	-350,00	-120.000,00	110.232,03
TOTALE	920.000,00	0,00		1.320.000,00	841.769,47	0,00		3.240,58	3.266,83	1,08	-7.057,00		971.220,96



PROSPETTO DIMOSTRATIVO DELLA DOTAZIONE E DELLA CONSISTENZA DEL FONDO DI ROTAZIONE DI CUI ALLA L.R. 29.03.2010, n. 11 (POLITICHE E INIZIATIVE REGIONALI PER LA PROMOZIONE DELLA LEGALITA' E DELLA SICUREZZA).

Allegato 1/P

SETTORE DI INTERVENTO	DOTAZIONE DEI FONDI				CONSISTENZA AL 31.12.2011	VERSAMENTI IN C/CAPITALE EFFETTUATI NEL 2012		INCREMENTI DEL FONDO			DECREMENTI		CONSISTENZA AL 31.12.2012
	DOTAZIONE AL 31.12.2011	VERSAMENTI IN C/CAPITALE EFFETTUATI NEL 2012 SENZA CORRISPONDENZA NEL CONTO FINANZIARIO	VERSAMENTI IN C/CAPITALE EFFETTUATI NEL 2012 CON CORRISPONDENZA NEL CONTO FINANZIARIO	DOTAZIONE AL 31.12.2012		SENZA CORRISPONDENZA NEL CONTO FINANZIARIO	CON CORRISPONDENZA NEL CONTO FINANZIARIO	PER QUOTE INTERESSI	PER INTERESSI SULLE GIACENZE (al netto delle ritenute fiscali)	PER MORE, PENALITA' E RIMBORSI	PER COMMISSIONI E SPESE	PER STORNI DALLA CONSISTENZA	
RECUPERO DI BENI CONFISCATI ALLA CRIMINALITA' ORGANIZZATA	200.000,00	0,00	0,00	200.000,00	200.022,00	0,00	0,00	0,00	1.179,42	0,00	-255,11	0,00	200.946,31
TOTALE	200.000,00	0,00		200.000,00	200.022,00	0,00		0,00	1.179,42	0,00	-255,11		200.946,31

ALLEGATO N. 2

**RENDICONTO DEL FONDO DI DOTAZIONE DELLA
GESTIONE SPECIALE DI FINAOSTA SPA
(art. 11, c. 3, l.r. 7/2006)**

RENDICONTO AL 31 DICEMBRE 2012 DEL FONDO DI DOTAZIONE DELLA GESTIONE SPECIALE DI FINAOSTA SPA (importi in euro)									Allegato 2
Saldo al 31-12-2011	Variazioni in aumento anno 2012			Variazioni in diminuzione anno 2012				Saldo al 31-12-2012	
a	b	c	d	e	f	g	h	i	=a+b+c-d-e-f-g-h-i
Consistenza iniziale	Versamenti effettuati da RAVDA e ricorso all'indebitamento nell'anno 2012	Saldo Incrementi/decrementi relativi all'ultimo bilancio approvato (totale ricavi-totale costi)	Prelevi dell'esercizio, giroconti ad altri fondi e pagamenti effettuati per conto RAVA	Contributi erogati nell'anno	Rimborsi gestione strutture	Consulenze addebitate	Costi di costruzione, di ristrutturazione e acquisto attrezzature addebitati	Commissioni addebitate	Consistenza finale
765.527.590	11.057.587	39.406.411	23.330.706	14.783.276	1.014.387	13.986.078	34.425.159	4.966.935	723.485.047
di cui									di cui
Consistenza partecipazioni indirette	582.087.007,00								601.595.356,00
beni immobili	2.313.935,00								6.896.294,00
Consistenza altri interventi	181.126.648,00								114.993.397,00

ALLEGATO N. 2/A

**PROSPETTO DIMOSTRATIVO DELLE PARTECIPAZIONI
INDIRETTE A VALERE SULLA GESTIONE SPECIALE PRESSO
FINAOSTA SPA**

PROSPETTO DIMOSTRATIVO DELLE PARTECIPAZIONI INDIRETTE A VALERE SULLA GESTIONE SPECIALE, PRESSO FINAOSTA S.P.A.									
Numero riferimento elenchi bilancio		DESCRIZIONE	Consistenza al 31.12.2011	Variazioni avvenute durante il 2012				Consistenza alla chiusura dell'esercizio 2012	Capitolo riferimento bilancio
				In aumento		In diminuzione			
				Con corrispondenza nel conto finanziario	Senza corrispondenza nel conto finanziario	Con corrispondenza nel conto finanziario	Senza corrispondenza nel conto finanziario		
2011	2012								
		A) TITOLI AZIONARI E QUOTE SOCIALI							
20	25	Compagnia Valdostana delle Acque S.p.A.	395.000.000,00					395.000.000,00	
21	26	Struttura Valle d'Aosta S.r.l.	71.743.714,00		12.677.548,00		4.154.262,00	80.267.000,00	
22	27	Autoporto Valle d'Aosta S.p.A.	30.644.600,00					30.644.600,00	
23	28	Finbard S.p.A. in liquidazione	231.750,00				231.750,00	-	
24	29	Monterosa S.p.A.	5.136.995,84		4.595.000,00			9.731.995,84	
25	30	Progetto Formazione S.c.r.l.	1.421.288,25					1.421.288,25	
26	31	Funivie del Piccolo San Bernardo S.p.A.	5.862.692,50					5.862.692,50	
27	32	Cime Bianche S.p.A.	5.237.460,00				5.237.460,00	-	
28	33	Deval S.p.A.	-					-	
29	34	SIMA S.p.A.	6.074.040,00					6.074.040,00	
30	35	Servizi Integrati per lo Sci S.r.l.	509.468,00					509.468,00	
31	36	Società Incremento Turistico S. Barthelemy S.r.l.	10.920,00					10.920,00	
32	37	Funivie di Champorcher S.p.A.	926.239,23		335.652,44		406.373,73	855.517,94	
33	38	Courmayeur Impianti di Risalita S.p.A.	-					-	
34	39	Courmayeur Mont Blanc Funivie S.p.A.	15.936.287,72		5.699.999,40			21.636.287,12	
35	40	Società Impianti di Risalita Torgnon - S.p.A.	1.315.914,60					1.315.914,60	
36	41	Società Incremento Turistico Invernale Brusson S.p.A.			225.814,96			792.645,84	
37	42	Gestioni Cascarie S.r.l.	566.830,88					61.980,00	
38	43	Verres S.p.A. in liquidazione	61.980,00					502.220,80	
39	44	Grand Saint Bernard S.p.A.	502.220,80		217.376,00			730.556,80	
40	45	Pila S.p.A.	513.180,80					1.714.925,00	
41	46	Società per azioni Gressoney Incremento Turistico	1.714.925,00						
42	47	Industria Servizi Ecologici S.p.A.	176.238,44		156.906,09		176.238,44	156.906,09	
43	48	Funivie Monte Bianco S.p.A.	22.000,00					22.000,00	
44	49	Funivie Gran Paradiso S.p.A.	77.418,00					77.418,00	
45	50	Chamois Impianti S.p.A.	797.496,00		319.224,00			1.116.720,00	
46	51	S.r.l. pour le développement Touristique de la Valgrisenche	2.912,00					2.912,00	
47	52	Funivie Gran Paradiso S.p.A.	559.838,24		382.910,58			942.748,82	
49	53	Vallenergie S.p.A.	-					-	
50	54	Cervino S.p.A.	36.888.950,28		5.104.001,76			41.992.952,04	
51	55	Servizi Previdenziali Valle d'Aosta S.p.A.	51.646,00					51.646,00	
52	56	Complesso Ospedaliero Umberto Parini S.r.l.	50.000,00					50.000,00	
		Nuova Università Valdostana S.r.l.	50.000,00					50.000,00	
		TOTALE PARTECIPAZIONI INDIRETTE	582.087.006,58	-	29.714.433,23	-	10.206.084,17	601.595.355,64	

ALLEGATO N. 2/B

**PROSPETTO DIMOSTRATIVO DEI BENI IMMOBILI
DETENUTI TRAMITE LA GESTIONE SPECIALE PRESSO
FINAOSTA SPA**

PROSPETTO DIMOSTRATIVO DEI BENI IMMOBILI DETENUTI TRAMITE LA GESTIONE SPECIALE PRESSO FINAOSTA S.P.A.							
DESCRIZIONE	CONSISTENZA AL 31.12.2011	VARIAZIONI AVVENUTE DURANTE IL 2012				CONSISTENZA ALLA CHIUSURA DELL'ESERCIZIO 2012	CAPITOLO RIFERIMENTO BILANCIO
		IN AUMENTO		IN DIMINUZIONE			
		CON CORRISPONDENZA NEL CONTO FINANZIARIO	SENZA CORRISPONDENZA NEL CONTO FINANZIARIO	CON CORRISPONDENZA NEL CONTO FINANZIARIO	SENZA CORRISPONDENZA NEL CONTO FINANZIARIO		
<u>COMUNE DI VERRES</u> - Immobili dello stabilimento industriale acquisiti dalla Società Verres S.p.A.	0,00	0,00	4.653.923,74	0,00		4.653.923,74	
<u>PARIGI</u> "Maison de la Vallé d'Aoste"	2.313.935,01	0,00		0,00	71.564,99	2.242.370,02	
TOTALE	2.313.935,01	0,00	4.653.923,74	0,00	71.564,99 (1)	6.896.293,76	

(1) Le variazioni in diminuzione senza corrispondenza nel conto finanziario si riferiscono alle quote di ammortamento desunte dall'ultimo bilancio approvato dalla Finaosta S.p.A.

APPENDICE

- **legenda dei codici
(codificazione delle entrate e delle spese)**
- **indice dei capitoli**



CODIFICAZIONE DELLE ENTRATE - LEGENDA DEI CODICI

Codice	Descrizione
TITOLO, CATEGORIA E VOCE ECONOMICA	
0.0.0	AVANZO DI AMMINISTRAZIONE
0.1.0	FONDO INIZIALE DI CASSA
1.0.0	TITOLO I - ENTRATE DERIVANTI DA TRIBUTI PROPRI DELLA REGIONE, DAL GETTITO DI TRIBUTI ERARIALI O DI QUOTE DI ESSO DEVOLUTE ALLA REGIONE
1.1.0	TRIBUTI PROPRI
1.1.1	IMPOSTE SUL REDDITO E SUL PATRIMONIO
1.1.2	IMPOSTE E TASSE SUGLI AFFARI
1.1.3	IMPOSTE SULLE PRODUZIONI E SUI CONSUMI E DOGANE
1.1.4	MONOPOLI
1.1.5	LOTTO, LOTTERIE E ALTRE ATTIVITA' DI GIOCO
1.1.6	ALTRI TRIBUTI PROPRI
1.2.0	TRIBUTI DEVOLUTI DALLO STATO E SOMME SOSTITUTIVE DI TRIBUTI
1.2.1	IMPOSTE SUL REDDITO E SUL PATRIMONIO
1.2.2	IMPOSTE E TASSE SUGLI AFFARI
1.2.3	IMPOSTE SULLE PRODUZIONI E SUI CONSUMI E DOGANE
1.2.4	MONOPOLI
1.2.5	LOTTO, LOTTERIE E ALTRE ATTIVITA' DI GIOCO
1.2.6	ENTRATE DERIVANTI DALL'ART. 8 LEGGE 281/1970, DI NATURA TRIBUTARIA (COLLEGATE ALLE VARIAZIONI DEI TRIBUTI STATALI)
1.2.7	ENTRATE SOSTITUTIVE DI TRIBUTI SOPPRESSI
1.2.8	ENTRATE DERIVANTI DA LEGGI SPECIALI, CONFLUITE NELL'ART. 8 DELLA LEGGE 281/1970
1.2.9	QUOTE VARIABILI DI TRIBUTI ERARIALI
1.3.2	PROVENTI SUI SERVIZI E ATTIVITA'
1.3.3	RECUPERI E RIMBORSI DIVERSI
2.0.0	TITOLO II - ENTRATE DERIVANTI DA CONTRIBUTI E ASSEGNAZIONI DELLO STATO ED IN GENERE DA TRASFERIMENTI DI FONDI DI BILANCIO STATALE, ANCHE IN RAPPORTO A FUNZIONI DELEGATE
2.1.0	ENTRATE DERIVANTI DA ASSEGNAZIONI STATALI CONNESSE AI PROGRAMMI DI SVILUPPO DI CUI ALL'ART.9 DELLA LEGGE 28/01/1970
2.1.1	ENTRATE DERIVANTI DAL FONDO PROGRAMMI REGIONALI DI SVILUPPO



CODIFICAZIONE DELLE ENTRATE - LEGENDA DEI CODICI

Codice	Descrizione
2.1.2	ENTRATE DERIVANTI DA LEGGI SPECIALI CONFLUITE NEL FONDO PROGRAMMI REGIONALI DI SVILUPPO
2.2.0	ENTRATE DERIVANTI DA CONTRIBUTI SPECIALI DI CUI AL TERZO COMMA DELL'ART. 119 DELLA COSTITUZIONE E DA ALTRI PARTICOLARI FINANZIAMENTI PREVISTI DAGLI STATUTI REGIONALI SPECIALI
2.2.1	ENTRATE DERIVANTI DA ASSEGNAZIONI STATALI DI PARTE CORRENTE
2.2.2	ENTRATE DERIVANTI DA ASSEGNAZIONI STATALI IN CONTO CAPITALE
2.3.0	ENTRATE DERIVANTI DA CONTRIBUTI ED ASSEGNAZIONI STATALI
2.3.1	ENTRATE DERIVANTI DA CONTRIBUTI ED ASSEGNAZIONI STATALI DI PARTE CORRENTE
2.3.2	ENTRATE DERIVANTI DA CONTRIBUTI ED ASSEGNAZIONI STATALI IN CONTO CAPITALE
2.3.3	ENTRATE DERIVANTI DA FONDI STATALI DI PARTE CORRENTE PER CONTO CEE
2.3.4	ENTRATE DERIVANTI DA FONDI STATALI IN CONTO CAPITALE PER CONTO CEE
2.3.5	ENTRATE IN PARTE CORRENTE DERIVANTI DAL F.S.N.
2.3.6	ENTRATE IN CONTO CAPITALE DERIVANTI DAL F.S.N.
2.4.0	ENTRATE PER L'ESERCIZIO DI FUNZIONI DELEGATE
2.4.1	ENTRATE DI PARTE CORRENTE PER L'ESERCIZIO DI FUNZIONI DELEGATE
2.4.2	ENTRATE IN CONTO CAPITALE PER L'ESERCIZIO DI FUNZIONI DELEGATE
3.0.0	TITOLO III - ENTRATE DERIVANTI DA RENDITE PATRIMONIALI DA UTILI DI ENTI O AZIENDE REGIONALI
3.1.0	VENDITA DI BENI E DI SERVIZI RESI DALLA REGIONE
3.1.1	PROVENTI DEI SERVIZI RESI DALLA REGIONE
3.1.2	VENDITA DI BENI
3.2.0	RENDITE PATRIMONIALI E PROVENTI DEL DEMANIO
3.2.1	FITTI (O REDDITI DEI TERRENI E DEI FABBRICATI)
3.2.2	INTERESSI ATTIVI DA ENTI DEL SETTORE STATALE
3.2.3	INTERESSI ATTIVI DA ALTRI ENTI DEL SETTORE PUBBLICO ALLARGATO
3.2.4	INTERESSI ATTIVI DA ALTRI SOGGETTI
3.2.5	CANONI
3.2.6	ALTRI PROVENTI
3.3.0	UTILE DI ENTI ED AZIENDE REGIONALI
3.4.0	ENTRATE DIVERSE



CODIFICAZIONE DELLE ENTRATE - LEGENDA DEI CODICI

Codice	Descrizione
3.4.1	TRASFERIMENTI DIRETTI DALLA CEE
3.4.2	TRASFERIMENTI DI ALTRI ENTI PUBBLICI PER CONTO DELLA CEE
3.4.3	TRASFERIMENTI DA ENTI PREVIDENZIALI
3.4.4	TRASFERIMENTI DA REGIONI, COMUNI E PROVINCE ED ALTRI ENTI E GESTIONI REGIONALI E LOCALI
3.4.5	TRASFERIMENTI DA AZIENDE REGIONALIZZATE, PROVINCIALIZZATE E MUNICIPALIZZATE
3.4.6	TRASFERIMENTI DA UNITA' SANITARIE LOCALI
3.4.7	TRASFERIMENTI DA ALTRI ENTI DEL SETTORE PUBBLICO ALLARGATO
3.4.8	TRASFERIMENTI DA FAMIGLIE
3.4.9	TRASFERIMENTI DA IMPRESE
3.5.0	PROVENTI SPECIALI
3.6.0	RECUPERI E RIMBORSI
3.6.1	DA ENTI DEL SETTORE PUBBLICO ALLARGATO
3.6.2	DA ALTRI SOGGETTI
3.7.0	PARTITE CHE SI COMPENSANO NELLA SPESA
3.7.1	AMMORTAMENTI
3.7.2	ALTRE PARTITE
4.0.0	TITOLO IV - ENTRATE DERIVANTI DA ALIENAZIONE DI BENI PATRIMONIALI DA TRASFERIMENTI DI CAPITALE E RIMBORSI DI CREDITI
4.1.0	ALIENAZIONE DI BENI E DIRITTI PATRIMONIALI E AFFRANCAZIONE DI CANONI
4.2.0	EREDITA', DONAZIONI E ALTRI TRASFERIMENTI DI CAPITALI NON DALLO STATO
4.2.1	TRASFERIMENTI DALLA CASSA PER IL MEZZOGIORNO IN CONTO CAPITALE
4.2.2	TRASFERIMENTI DIRETTI DALLA CEE IN CONTO CAPITALE
4.2.3	TRASFERIMENTI DI ALTRI ENTI PUBBLICI PER CONTO DELLA CEE IN CONTO CAPITALE
4.2.4	TRASFERIMENTI IN CONTO CAPITALE DA REGIONI, COMUNI E PROVINCE
4.2.5	TRASFERIMENTI IN CONTO CAPITALE DA AZIENDE REGIONALIZZATE, PROVINCIALIZZATE O MUNICIPALIZZATE
4.2.6	TRASFERIMENTI IN CONTO CAPITALE DA UNITA' SANITARIE LOCALI
4.2.7	TRASFERIMENTI IN CONTO CAPITALE DA ENTI PREVIDENZIALI E DA ALTRI ENTI DEL SETTORE PUBBLICO ALLARGATO
4.2.8	TRASFERIMENTI IN CONTO CAPITALE DA FAMIGLIE
4.2.9	TRASFERIMENTI IN CONTO CAPITALE DA IMPRESE



CODIFICAZIONE DELLE ENTRATE - LEGENDA DEI CODICI

Codice	Descrizione
4.3.0	RIMBORSO DI CREDITI E DI ANTICIPAZIONI
4.3.1	RIMBORSI DA REGIONI, PROVINCE, COMUNI ED ALTRI ENTI A GESTIONI REGIONALI E LOCALI
4.3.2	RIMBORSI DA AZIENDE REGIONALIZZATE, PROVINCIALIZZATE E MUNICIPALIZZATE
4.3.3	RIMBORSI DA UNITA' SANITARIE LOCALI
4.3.4	RIMBORSO DA ALTRI ENTI DEL SETTORE PUBBLICO ALLARGATO
4.3.5	RIMBORSI DA ISTITUTI DI CREDITO SPECIALE
4.3.6	RIMBORSI DA ALTRI SOGGETTI
4.3.7	PRELIEVI DA DEPOSITI PRESSO TERZI
5.0.0	TITOLO V - ENTRATE DERIVANTI DA MUTUI, PRESTITI O ALTRE OPERAZIONI CREDITIZIE
5.1.0	MUTUI
5.2.0	OBBLIGAZIONI
5.3.0	ANTICIPAZIONI ED ALTRE OPERAZIONI DI CREDITO A BREVE TERMINE
6.0.0	TITOLO VI - ENTRATE PER PARTITE DI GIRO
6.1.0	PARTITE DI GIRO
6.1.1	RITENUTE PREVIDENZIALI E ASSISTENZIALI A CARICO DEL PERSONALE
6.1.2	PRELEVAMENTI DAI CONTI CORRENTI DELLA TESORERIA DELLO STATO
6.1.3	ALTRE PARTITE DI GIRO



CODIFICAZIONE DELLE SPESE - LEGENDA DEI CODICI

Codice	Descrizione
CLASSIFICAZIONE SUL GENERE DELLE FUNZIONI	
1	SPESE PER L'ADEMPIMENTO DI FUNZIONI NORMALI
2	SPESE PER GLI ULTERIORI PROGRAMMI DI SVILUPPO
CLASSIFICAZIONE SULLA TITOLARIETA' DELLE FUNZIONI	
1	SPESE PER L'ADEMPIMENTO DI FUNZIONI NORMALI
2	SPESE PER GLI ULTERIORI PROGRAMMI DI SVILUPPO
CLASSIFICAZIONE ECONOMICA DI 1° E 2° GRADO (TITOLO, CATEGORIA E VOCE ECONOMICA)	
0.0.0	DISAVANZO DI AMMINISTRAZIONE
1.0.0	TITOLO I - SPESE CORRENTI
1.1.0	SERVIZI DEGLI ORGANI COSTITUZIONALI DELLA REGIONE
1.2.0	PERSONALE IN ATTIVITA' DI SERVIZIO
1.2.1	RETRIBUZIONE AL PERSONALE
1.2.2	CONTRIBUTI SOCIALI EFFETTIVI A CARICO DEL DATORE DI LAVORO
1.2.3	CONTRIBUTI SOCIALI FIGURATIVI
1.3.0	PERSONALE IN QUIESCENZA
1.4.0	ACQUISTO DI BENI E SERVIZI
1.4.1	ACQUISTI DI BENI NON DUREVOLI E SERVIZI IN SENSO STRETTO
1.4.2	SPESE PER COLLABORAZIONI, STUDI, CONSULENZE, RICERCE, INDAGINI CONOSCITIVE, ELABORAZIONI DI PROGETTI, PIANI E PROGRAMMI
1.4.3	ACQUISTO E RINNOVI DI BENI DUREVOLI
1.4.4	FITTI PASSIVI, CANONI, LIVELLI, LEASING
1.4.5	PREMI ASSICURATIVI
1.4.6	IMPOSTE E TASSE
1.4.7	RIMBORSI PER IL PERSONALE COMANDATO
1.4.8	ALTRI ACQUISTI DI BENI E SERVIZI
1.5.0	TRASFERIMENTI CORRENTI ALLO STATO E AD ALTRI ENTI PUBBLICI



CODIFICAZIONE DELLE SPESE - LEGENDA DEI CODICI

Codice	Descrizione
1.5.1	TRASFERIMENTI CORRENTI ALLO STATO E AD ALTRI ENTI DEL SETTORE STATALE
1.5.2	TRASFERIMENTI CORRENTI AI COMUNI
1.5.3	TRASFERIMENTI CORRENTI ALLE PROVINCE
1.5.4	TRASFERIMENTI CORRENTI AI CONSORZI DI ENTI LOCALI ED ALLE COMUNITA' MONTANE
1.5.5	TRASFERIMENTI CORRENTI ALLE AZIENDE REGIONALIZZATE, PROVINCIALIZZATE, MUNICIPALIZZATE ED ALLE AZIENDE CONSORTILI
1.5.6	TRASFERIMENTI CORRENTI AD ALTRI ENTI DEL SETTORE PUBBLICO ALLARGATO AVENTI NATURA DI IMPRESE
1.5.7	TRASFERIMENTI CORRENTI ALLE UNITA' SANITARIE LOCALI
1.5.8	TRASFERIMENTI CORRENTI AD ALTRI ENTI LOCALI ED A CONSORZI PUBBLICI LOCALI
1.5.9	TRASFERIMENTI CORRENTI ALLE REGIONI, AI CONSORZI INTERREGIONALI ED A ALTRI ENTI PUBBLICI NAZIONALI DEL SETTORE PUBBLICO ALLARGATO
1.6.0	TRASFERIMENTI CORRENTI AD ALTRI SETTORI
1.6.1	TRASFERIMENTI CORRENTI ALLE FAMIGLIE
1.6.2	TRASFERIMENTI CORRENTI ALLE ISTITUZIONI SOCIALI NON AVENTI FINI DI LUCRO
1.6.3	TRASFERIMENTI CORRENTI ALLE IMPRESE, AI CONSORZI FRA IMPRESE E FRA COOPERATIVE
1.7.0	INTERESSI
1.7.1	INTERESSI AD ENTI DEL SETTORE STATALE
1.7.2	INTERESSI AD ALTRI ENTI DEL SETTORE PUBBLICO ALLARGATO
1.7.3	INTERESSI AD ALTRI SOGGETTI
1.8.0	PARTITE CHE SI COMPENSANO NELL'ENTRATA
1.8.1	AMMORTAMENTI
1.8.2	RESTITUZIONE DI TRIBUTI
1.8.3	ALTRE PARTITE
1.9.0	SOMME NON ATTRIBUIBILI
2.0.0	TITOLO II - SPESE DI INVESTIMENTO
2.1.0	BENI ED OPERE IMMOBILIARI A CARICO DIRETTO DELLA REGIONE
2.2.0	BENI MOBILI MACCHINE ED ATTREZZATURE TECNICO-SCIENTIFICHE A CARICO DIRETTO DELLA REGIONE
2.3.0	TRASFERIMENTI IN CONTO CAPITALE ALLO STATO E AD ALTRI ENTI PUBBLICI
2.3.1	TRASFERIMENTI IN CONTO CAPITALE ALLO STATO E AD ALTRI ENTI DEL SETTORE STATALE



CODIFICAZIONE DELLE SPESE - LEGENDA DEI CODICI

Codice	Descrizione
2.3.2	TRASFERIMENTI IN CONTO CAPITALE AI COMUNI
2.3.3	TRASFERIMENTI IN CONTO CAPITALE ALLE PROVINCE
2.3.4	TRASFERIMENTI IN CONTO CAPITALE AI CONSORZI DI ENTI LOCALI E ALLE COMUNITA' MONTANE
2.3.5	TRASFERIMENTI IN CONTO CAPITALE ALLE AZIENDE REGIONALIZZATE, PROVINCIALIZZATE, MUNICIPALIZZATE ED ALLE AZIENDE CONSORTILI
2.3.6	TRASFERIMENTI IN CONTO CAPITALE AD ALTRI ENTI DEL SETTORE PUBBLICO ALLARGATO AVENTI NATURA DI IMPRESA
2.3.7	TRASFERIMENTI IN CONTO CAPITALE ALLE UNITA' SANITARIE LOCALI
2.3.8	TRASFERIMENTI IN CONTO CAPITALE AD ALTRI ENTI LOCALI ED A CONSORZI PUBBLICI LOCALI
2.3.9	TRASFERIMENTI IN CONTO CAPITALE ALLE REGIONI, AI CONSORZI INTERREGIONALI E AD ALTRI ENTI PUBBLICI NAZIONALI DEL SETTORE PUBBLICO ALLARGATO
2.4.0	TRASFERIMENTI IN CONTO CAPITALE AD ALTRI SETTORI
2.4.1	TRASFERIMENTI IN CONTO CAPITALE ALLE FAMIGLIE
2.4.2	TRASFERIMENTI IN CONTO CAPITALE ALLE ISTITUZIONI SOCIALI NON AVENTI FINI DI LUCRO
2.4.3	TRASFERIMENTI IN CONTO CAPITALE ALLE IMPRESE, AI CONSORZI FRA IMPRESE E FRA COOPERATIVE
2.5.0	PARTECIPAZIONI AZIONARIE E CONFERIMENTI
2.5.2	PARTECIPAZIONI AZIONARIE E CONFERIMENTI AD AZIENDE REGIONALIZZATE, PROVINCIALIZZATE E MUNICIPALIZZATE
2.5.3	PARTECIPAZIONI AZIONARIE E CONFERIMENTI AD ISTITUTI DI CREDITO SPECIALE
2.5.4	ALTRE PARTECIPAZIONI
2.6.0	CONCESSIONE DI CREDITI ED ANTICIPAZIONI PER FINALITA' PRODUTTIVE
2.6.1	CONCESSIONE DI CREDITI ED ANTICIPAZIONI PER FINALITA' PRODUTTIVE A UNITA' SANITARIE LOCALI
2.6.2	CONCESSIONE DI CREDITI ED ANTICIPAZIONI PER FINALITA' PRODUTTIVE AD AZIENDE REGIONALIZZATE, PROVINCIALIZZATE E MUNICIPALIZZATE
2.6.3	CONCESSIONE DI CREDITI ED ANTICIPAZIONI PER FINALITA' PRODUTTIVE AD ISTITUTI DI CREDITO SPECIALE
2.6.4	CONCESSIONE DI CREDITI ED ANTICIPAZIONI PER FINALITA' PRODUTTIVE AD ALTRI
2.6.5	VERSAMENTI PER DEPOSITI PRESSO TERZI
2.7.0	CONCESSIONE DI CREDITI ED ANTICIPAZIONI PER FINALITA' NON PRODUTTIVE
2.7.1	CONCESSIONE DI CREDITI ED ANTICIPAZIONI PER FINALITA' NON PRODUTTIVE A UNITA' SANITARIE LOCALI



CODIFICAZIONE DELLE SPESE - LEGENDA DEI CODICI

Codice	Descrizione
2.7.2	CONCESSIONE DI CREDITI ED ANTICIPAZIONI PER FINALITA' NON PRODUTTIVE AD AZIENDE REGIONALIZZATE, PROVINCIALIZZATE E MUNICIPALIZZATE
2.7.3	CONCESSIONE DI CREDITI ED ANTICIPAZIONI PER FINALITA' NON PRODUTTIVE AD ISTITUTI DI CREDITO SPECIALE
2.7.4	CONCESSIONE DI CREDITI ED ANTICIPAZIONI PER FINALITA' NON PRODUTTIVE AD ALTRI
2.8.0	SOMME NON ATTRIBUIBILI
3.0.0	TITOLO III - SPESE PER RIMBORSO DI MUTUI E PRESTITI
3.1.0	MUTUI
3.2.0	OBBLIGAZIONI
3.3.0	ANTICIPAZIONI ED ALTRE OPERAZIONI DI CREDITO A BREVE TERMINE
4.0.0	TITOLO IV - SPESE PER PARTITE DI GIRO
4.1.0	PARTITE DI GIRO
4.1.1	RITENUTE PREVIDENZIALI E ASSISTENZIALI A CARICO DEL PERSONALE
4.1.2	VERSAMENTI NEI CONTI CORRENTI DI TESORERIA DELLO STATO
4.1.3	ALTRE PARTITE DI GIRO
	CLASSIFICAZIONE FUNZIONALE DI 3° GRADO (CLASSIFICAZIONE PER AGGREGATI ECONOMICI)
1	SPESE CORRENTI DI AMMINISTRAZIONE
2	SPESE CORRENTI OPERATIVE
3	SPESE UNA TANTUM IN CONTO CAPITALE PER INVESTIMENTI
4	SPESE IN ANNUALITA' PER CONTRIBUTI IN CONTO AMMORTAMENTO MUTUI
5	SPESE PER ALTRE ANNUALITA'
6	SPESE PER CONTRIBUTI PER IL CREDITO DI ESERCIZIO
7	SPESE PER CONTRIBUTI IN FORMA ATTUALIZZATA SU PRESTITI
	CLASSIFICAZIONE FUNZIONALE DI 1° GRADO (SEZIONI)
1	AMMINISTRAZIONE GENERALE
4	SICUREZZA PUBBLICA
6	ISTRUZIONE E CULTURA



CODIFICAZIONE DELLE SPESE - LEGENDA DEI CODICI

Codice	Descrizione
7	AZIONI ED INTERVENTI NEL CAMPO DELLE ABITAZIONI
8	AZIONI ED INTERVENTI NEL CAMPO SOCIALE
9	TRASPORTI E COMUNICAZIONI
10	AZIONI ED INTERVENTI NEL CAMPO ECONOMICO
11	INTERVENTI PER LA FINANZA REGIONALE E LOCALE
12	ONERI NON RIPARTIBILI
CLASSIFICAZIONE FUNZIONALE DI 2° GRADO (SETTORI DI INTERVENTO)	
1	ORDINAMENTO UFFICI AMMINISTRAZIONE GENERALE E ORGANI ISTITUZIONALI
2	LAVORO
3	POLIZIA AMMINISTRATIVA E SERVIZI ANTINCENDI
4	ISTRUZIONE E DIRITTO ALLO STUDIO
5	ORIENTAMENTO E FORMAZIONE PROFESSIONALE
6	ORGANIZZAZIONE DELLA CULTURA E RELATIVE STRUTTURE
7	ASSISTENZA SOCIALE E RELATIVE STRUTTURE
8	DIFESA DELLA SALUTE E RELATIVE STRUTTURE
9	SPORT E TEMPO LIBERO
10	AGRICOLTURA E ZOOTECCIA
11	FORESTE
12	SVILUPPO DELL'ECONOMIA MONTANA
13	ACQUE MINERALI, TERMALI, CAVE, TORBIERE ED ALTRE ATTIVITA' ESTRATTIVE
14	CACCIA E PESCA
15	OPERE PUBBLICHE
16	ACQUEDOTTI, FOGNATURE ED ALTRE OPERE IGIENICHE
17	VIABILITA'
18	TRASPORTO SU STRADA
19	TRASPORTO FERROVIARIO



CODIFICAZIONE DELLE SPESE - LEGENDA DEI CODICI

Codice	Descrizione
20	TRASPORTO MARITTIMO E NAVIGAZIONE INTERNA
21	TRASPORTO AEREO
22	ALTRI TRASPORTI
23	ARTIGIANATO
24	TURISMO E INDUSTRIA ALBERGHIERA
25	FIERE, MERCATI, COMMERCIO INTERNO
26	EDILIZIA ABITATIVA
27	URBANISTICA
28	INDUSTRIA E FONTI DI ENERGIA
29	PROTEZIONE DELLA NATURA, BENI AMBIENTALI, PARCHI E RISERVE
30	RICERCA SCIENTIFICA
31	ONERI FINANZIARI
32	SPESE NON ATTRIBUITE
33	INTERVENTI NON RIPARTIBILI A FAVORE DELLA FINANZA LOCALE
34	PREVIDENZA SOCIALE



INDICE CAPITOLI

Capitolo	Pagina	Capitolo	Pagina	Capitolo	Pagina	Capitolo	Pagina	Capitolo	Pagina	Capitolo	Pagina
00010	1	01310	9	03000	18	04136	40	04638	28	04830	41
00100	3	01320	9	03010	45	04140	49	04655	24	04840	33
00110	81	01340	9	03020	18	04160	50	04660	32	04841	33
00150	2	01350	9	03030	18	04520	40	04661	32	04845	33
00170	2	01370	7	03055	45	04565	38	04665	32	04846	34
00200	5	01380	8	03065	45	04585	27	04666	32	04850	34
00255	5	01400	10	03070	18	04590	30	04670	20	04851	29
00300	5	01401	10	03300	45	04595	27	04671	20	04855	23
00400	81	01402	10	03500	45	04596	30	04672	20	04860	50
00500	3	01404	10	03600	46	04600	30	04675	20	04861	50
00820	2	01405	10	03700	46	04610	30	04680	20	04865	50
00850	3	01410	11	03900	46	04611	30	04681	21	04866	50
00900	81	01420	11	03910	46	04612	31	04685	21	04870	51
01000	6	01600	12	04125	39	04615	31	04686	21	04871	23
01050	3	01610	14	04126	39	04616	31	04690	21	04875	51
01100	3	01620	14	04127	55	04617	31	04691	22	04876	51
01150	2	01630	14	04128	39	04625	27	04692	49	04880	23
01180	6	01640	14	04129	40	04626	27	04695	22	04895	24
01200	7	02110	38	04130	40	04627	27	04696	22	05505	24
01205	7	02115	38	04131	16	04630	31	04700	22	05506	36
01210	7	02130	39	04132	16	04631	32	04760	33	05510	24
01220	7	02135	15	04133	16	04635	28	04770	33	05515	24
01300	9	02150	15	04134	16	04636	28	04820	41	05516	25
01305	13	02760	37	04135	16	04637	28	04825	23	05517	25



INDICE CAPITOLI

Capitolo	Pagina	Capitolo	Pagina	Capitolo	Pagina	Capitolo	Pagina	Capitolo	Pagina	Capitolo	Pagina
05520	25	05810	46	06700	35	08900	75	09750	89	09931	63
05521	55	05830	47	06710	35	08950	75	09760	89	09932	64
05526	25	05835	42	06720	35	09000	83	09770	86	09934	64
05527	55	05838	42	06780	35	09100	75	09775	87	09935	64
05531	52	05840	47	07000	81	09200	79	09780	87	09936	65
05540	26	05850	47	07100	82	09230	79	09781	87	09939	65
05545	55	05875	18	07300	82	09500	83	09785	87	09940	65
05546	56	05876	47	07600	82	09520	83	09790	88	09943	69
05547	56	05880	48	07700	77	09530	83	09795	88	09945	66
05548	56	05890	48	07750	77	09550	84	09850	88	09946	66
05550	57	05905	42	07800	77	09560	84	09860	72	09947	66
05575	57	05910	16	08100	71	09600	80	09862	60	09948	67
05576	57	05920	36	08200	82	09700	84	09870	60	09949	67
05582	57	05925	43	08260	71	09701	84	09880	60	09950	69
05583	58	05950	49	08270	83	09702	84	09884	60	09952	67
05584	41	06280	43	08300	71	09705	85	09886	69	09953	68
05585	58	06310	43	08380	71	09706	85	09887	61	09955	69
05586	58	06320	44	08400	71	09710	85	09900	61	09956	69
05587	42	06330	44	08420	72	09720	85	09901	61	09957	70
05588	59	06350	44	08450	72	09725	85	09902	62	09960	68
05589	59	06360	53	08600	74	09730	86	09903	62	09961	68
05590	59	06365	53	08700	78	09735	86	09908	62	10000	72
05591	59	06370	37	08800	75	09736	86	09909	63	10005	72
05600	54	06375	53	08801	75	09740	86	09929	63	10010	73



INDICE CAPITOLI

Capitolo	Pagina	Capitolo	Pagina	Capitolo	Pagina	Capitolo	Pagina	Capitolo	Pagina	Capitolo	Pagina
10100	90	12410	100	13500	98	20440	165	20617	178	21305	211
10200	91	12415	101	13550	98	20460	150	20620	185	21310	212
10300	90	12420	101	20000	123	20461	150	20630	180	21315	212
10400	92	12430	101	20015	123	20465	150	20745	176	21320	212
10600	93	12470	101	20060	126	20466	150	20750	176	21325	212
10650	93	12475	101	20061	126	20467	449	20755	176	21434	518
11150	94	12480	102	20062	126	20468	448	21050	217	21450	512
11155	94	12490	102	20080	344	20469	448	21160	208	21500	512
11165	94	12500	102	20095	344	20470	151	21170	208	21501	512
11175	94	12520	102	20105	344	20471	151	21180	208	21600	159
11185	95	12530	103	20110	338	20472	172	21185	208	21610	159
11220	95	12540	103	20115	178	20473	151	21195	209	21615	160
11225	95	12560	103	20120	449	20480	164	21205	209	21620	160
11230	96	12562	103	20150	124	20481	168	21245	209	21630	160
11500	93	12570	104	20160	124	20485	166	21255	209	21640	514
12000	99	12580	104	20170	124	20490	168	21260	210	21641	514
12005	99	13000	97	20175	124	20501	176	21265	210	21645	512
12010	99	13020	97	20190	124	20503	177	21270	210	21646	518
12015	99	13025	97	20420	155	20510	178	21275	210	21648	160
12020	99	13050	97	20425	155	20610	192	21280	210	21820	162
12100	100	13200	97	20430	165	20611	192	21285	211	21821	162
12300	100	13280	98	20432	165	20612	192	21290	211	21835	344
12310	100	13300	98	20433	165	20615	178	21295	211	21836	162
12320	100	13400	98	20435	150	20616	178	21300	211	21840	396



INDICE CAPITOLI

Capitolo	Pagina	Capitolo	Pagina	Capitolo	Pagina	Capitolo	Pagina	Capitolo	Pagina	Capitolo	Pagina
21850	345	22520	156	25014	391	26070	386	30010	179	30500	129
21851	512	22560	514	25015	391	26075	386	30050	179	30501	129
21852	366	22565	519	25025	410	26080	386	30052	406	30502	129
21853	366	22566	519	25026	412	26100	396	30055	406	30505	129
21854	162	22580	166	25029	416	26105	403	30056	406	30510	133
21855	345	22600	519	25030	416	26110	397	30057	407	30515	130
21870	170	22630	446	25060	410	26115	403	30058	400	30516	130
21876	170	22631	446	25061	410	26120	403	30060	407	30520	130
21878	163	22820	128	25062	151	26125	403	30061	407	30521	133
21879	170	22830	128	25070	410	26150	397	30100	400	30560	134
21880	449	25000	388	26000	156	26880	397	30110	400	30570	134
21881	168	25001	388	26006	156	26881	403	30135	401	30572	134
21882	192	25002	388	26010	402	26885	397	30150	395	30575	134
21883	519	25003	388	26020	126	26890	398	30151	392	30580	135
21885	449	25004	389	26030	392	26910	398	30153	393	30590	135
21886	170	25005	389	26031	392	26916	398	30154	393	30600	135
21890	448	25006	389	26032	392	26920	398	30220	408	30605	135
21892	450	25007	389	26033	392	27000	399	30225	408	30606	136
22300	133	25008	390	26035	396	27010	399	30230	409	30610	136
22330	494	25009	390	26040	396	27011	399	30240	409	30615	136
22360	514	25010	390	26050	386	27012	399	30250	401	30631	130
22380	514	25011	390	26055	386	27013	400	30480	133	30632	132
22480	260	25012	391	26060	402	28020	260	30485	133	30645	126
22481	264	25013	391	26065	402	28520	260	30490	125	30646	127



INDICE CAPITOLI

Capitolo	Pagina	Capitolo	Pagina	Capitolo	Pagina	Capitolo	Pagina	Capitolo	Pagina	Capitolo	Pagina
30650	132	33660	219	33765	379	35041	173	35700	350	37885	194
30800	136	33665	219	33766	379	35060	174	35720	341	37920	487
33000	164	33666	219	33767	379	35070	252	35725	341	37925	487
33005	164	33667	214	33768	383	35085	174	35740	350	37940	487
33010	152	33668	219	33769	379	35086	174	35745	367	37957	488
33025	152	33670	205	33770	383	35087	515	35748	367	37958	488
33030	510	33675	220	33771	384	35105	174	35750	367	37959	489
33090	166	33676	203	33772	380	35615	294	35760	366	37960	489
33100	166	33677	202	33773	380	35620	353	35780	368	37961	489
33110	173	33680	220	33774	380	35621	152	35786	353	37963	223
33200	494	33690	220	33776	384	35623	353	35790	368	37965	483
33223	494	33699	193	33780	222	35625	349	36600	242	37967	489
33225	494	33700	221	33785	384	35626	520	37000	202	37990	490
33230	495	33705	221	33790	381	35627	520	37040	180	38050	490
33235	499	33710	214	33791	381	35640	349	37050	197	38055	490
33240	499	33741	214	33792	384	35648	349	37800	483	38100	491
33628	217	33742	221	33793	381	35649	349	37805	485	38110	491
33630	217	33743	221	33794	381	35650	349	37840	485	38111	491
33632	217	33744	222	33795	382	35651	349	37845	483	38115	492
33636	218	33745	222	33796	382	35652	350	37850	469	38220	453
33638	218	33748	222	34000	223	35653	350	37860	197	38300	492
33640	218	33755	212	34115	214	35654	350	37861	197	38310	483
33645	218	33763	383	35020	173	35660	350	37870	487	38327	483
33647	214	33764	383	35040	173	35690	346	37880	194	38350	505



INDICE CAPITOLI

Capitolo	Pagina	Capitolo	Pagina	Capitolo	Pagina	Capitolo	Pagina	Capitolo	Pagina	Capitolo	Pagina
38355	450	38880	479	39580	458	40700	499	40895	476	41800	324
38360	492	38910	163	39600	459	40720	495	40905	497	41801	325
38361	145	38920	465	39620	459	40730	500	40910	501	41802	322
38362	145	38940	145	39660	461	40731	500	40912	502	41803	325
38375	346	38945	146	39665	461	40732	495	40915	502	41804	325
38376	346	38950	146	39666	462	40740	500	40918	502	41805	322
38380	145	38960	137	39667	459	40742	495	40919	502	41806	325
38400	485	38970	146	39670	459	40750	500	40920	503	42000	479
38660	477	38980	137	39675	459	40760	495	40930	503	42005	480
38800	477	39020	131	39680	462	40780	496	41260	342	42007	480
38805	328	39050	131	39681	462	40815	496	41605	342	42010	480
38810	477	39060	474	39685	462	40816	496	41610	342	42015	480
38815	478	39080	482	39690	462	40820	496	41611	342	42100	338
38816	478	39085	479	39700	147	40830	451	41639	343	42108	322
38818	473	39087	499	40400	474	40835	496	41690	453	42109	322
38819	473	39090	152	40405	475	40840	497	41710	324	42110	322
38820	478	39105	474	40410	475	40842	497	41720	324	42111	338
38830	328	39445	458	40411	479	40843	497	41730	328	42360	338
38835	473	39446	451	40435	463	40844	500	41735	328	42361	338
38840	473	39450	458	40445	475	40845	501	41745	329	42362	322
38841	474	39451	458	40455	475	40846	501	41750	329	42365	148
38845	478	39460	461	40456	475	40847	501	41755	343	42435	339
38846	479	39500	458	40460	476	40880	485	41760	324	42440	339
38860	474	39520	461	40465	476	40890	484	41765	329	42452	156



INDICE CAPITOLI

Capitolo	Pagina	Capitolo	Pagina	Capitolo	Pagina	Capitolo	Pagina	Capitolo	Pagina	Capitolo	Pagina
42525	339	43071	427	46480	376	47015	415	47550	372	47835	375
42535	339	43080	417	46490	326	47016	405	47551	372	47840	375
42550	323	43085	411	46500	376	47020	369	47555	393	47845	355
42551	323	43710	329	46520	377	47021	415	47556	393	47850	375
42552	323	43715	325	46540	377	47025	366	47558	372	48820	480
42790	331	43716	325	46560	377	47029	418	47559	372	48830	351
42818	331	43717	326	46850	368	47030	418	47565	373	48965	385
42820	336	43990	339	46865	354	47031	419	47570	354	49305	168
42821	336	43991	323	46880	346	47032	419	47575	372	49310	168
42822	336	43992	323	46940	370	47033	420	47580	373	49350	169
42823	331	44025	330	46970	370	47034	420	47590	374	49355	170
42824	331	44041	340	46975	368	47035	421	47600	371	49410	197
42825	331	44045	330	47002	423	47036	421	47605	371	49415	185
42830	336	44080	376	47003	423	47037	422	47620	347	49420	223
42840	332	45110	153	47004	423	47039	422	47621	347	49500	215
42845	332	46410	417	47005	370	47050	424	47630	374	49535	215
42847	336	46415	411	47006	424	47051	425	47656	371	49540	503
42850	332	46440	376	47007	424	47052	425	47802	347	50000	172
42865	332	46460	378	47008	413	47053	425	47805	354	50110	153
42870	332	46465	376	47009	413	47054	426	47806	345	50115	153
42875	333	46470	378	47010	414	47300	373	47815	347	50116	340
43040	412	46471	341	47011	414	47310	157	47820	348	50118	153
43055	405	46472	340	47012	414	47520	373	47825	348	50119	154
43070	427	46473	340	47013	345	47530	351	47830	354	50120	521



INDICE CAPITOLI

Capitolo	Pagina	Capitolo	Pagina	Capitolo	Pagina	Capitolo	Pagina	Capitolo	Pagina	Capitolo	Pagina
50140	521	51355	224	52170	469	54260	183	55150	234	55542	240
50150	463	51360	194	52200	486	54265	183	55151	234	55550	249
50161	175	51361	194	52205	486	54270	203	55152	234	55560	249
50400	505	51400	434	52500	470	54271	193	55153	234	55570	249
50840	223	51405	149	52520	465	54275	183	55155	228	55580	232
50845	429	51420	432	52525	467	54700	138	55156	235	55600	249
50850	431	51460	149	52545	451	54701	138	55157	235	55605	240
50900	429	51490	434	52555	470	54705	139	55160	228	55610	240
50902	429	51495	434	52556	470	54710	142	55165	228	55900	142
50903	428	51505	503	52557	470	54720	139	55166	238	55901	143
50904	428	51506	498	52600	453	54740	139	55167	238	55910	143
50905	428	51510	498	52640	471	54780	142	55168	238	55960	143
50906	429	51800	521	52650	469	54785	141	55170	229	55965	144
50907	430	51805	521	53700	242	54790	140	55171	235	56100	236
51039	224	51820	435	53705	242	54800	142	55172	235	56150	236
51300	433	51840	157	54100	471	54810	234	55175	229	56200	229
51310	433	51845	521	54110	471	55130	226	55230	239	56300	243
51315	224	52110	504	54120	471	55135	226	55265	242	56301	224
51340	433	52115	504	54125	472	55140	226	55270	229	56302	225
51341	432	52116	504	54130	472	55144	243	55511	239	56303	243
51345	224	52117	504	54140	472	55145	227	55515	243	56304	243
51348	433	52145	486	54150	472	55146	227	55530	239	56305	244
51349	433	52150	484	54220	203	55147	227	55540	239	56306	244
51350	434	52155	492	54240	203	55148	227	55541	239	56307	244



INDICE CAPITOLI

Capitolo	Pagina	Capitolo	Pagina	Capitolo	Pagina	Capitolo	Pagina	Capitolo	Pagina	Capitolo	Pagina
56310	252	56681	251	57340	261	57601	294	59270	198	59905	306
56330	231	56690	241	57350	255	57801	271	59280	467	59907	306
56340	230	56695	236	57361	261	57900	262	59281	467	59908	306
56360	244	56920	257	57362	258	58400	180	59285	465	59910	304
56370	230	56921	270	57363	258	58402	180	59295	465	59915	304
56380	230	56922	270	57364	258	58405	180	59300	467	59920	304
56381	245	56923	270	57380	255	58410	185	59310	465	59921	305
56385	245	56925	270	57381	255	58415	179	59311	469	59925	302
56600	232	56930	257	57398	161	58420	181	59620	337	59975	306
56645	240	56940	257	57399	253	58425	183	59640	333	59976	307
56650	232	56941	270	57400	253	58430	187	59645	333	59980	302
56654	248	56945	257	57401	254	58431	189	59646	333	59985	307
56656	246	57200	237	57410	258	58432	195	59650	333	59986	307
56658	250	57203	271	57420	253	58433	187	59651	337	59990	307
56659	248	57205	161	57430	255	58440	181	59655	334	59991	308
56660	250	57240	257	57440	261	58480	204	59656	175	59992	308
56670	232	57241	255	57441	262	58500	181	59657	334	59994	308
56671	233	57250	237	57471	237	58510	181	59710	334	59995	308
56675	251	57260	260	57490	246	58540	196	59720	334	59996	309
56676	250	57265	265	57491	262	58545	177	59730	334	60000	309
56677	246	57280	260	57492	246	58550	196	59750	335	60005	362
56678	247	57300	261	57495	262	58560	198	59900	302	60015	309
56679	250	57310	215	57500	256	58565	195	59902	302	60016	309
56680	236	57320	261	57600	294	58566	195	59903	302	60017	309



INDICE CAPITOLI

Capitolo	Pagina	Capitolo	Pagina	Capitolo	Pagina	Capitolo	Pagina	Capitolo	Pagina	Capitolo	Pagina
60018	310	60720	241	61240	296	61330	287	61760	299	64125	362
60020	310	60721	241	61250	292	61331	321	61765	300	64301	190
60021	310	60905	305	61264	315	61332	287	61768	300	64302	190
60025	310	60950	292	61266	305	61333	287	61770	300	64303	205
60026	310	60955	294	61310	283	61334	288	61774	300	64305	357
60027	311	60960	312	61311	283	61335	288	61775	301	64320	357
60028	311	60965	292	61312	284	61336	288	61780	301	64325	279
60030	311	60967	313	61313	284	61337	288	62230	154	64330	395
60035	312	60975	313	61314	285	61338	289	62235	513	64332	404
60036	312	60978	313	61315	290	61340	289	62540	205	64340	355
60040	312	60980	295	61316	290	61505	297	62560	185	64360	359
60310	318	60981	313	61317	285	61520	297	62575	186	64380	359
60380	318	60982	314	61318	285	61529	297	62576	202	64390	277
60381	318	60983	314	61319	290	61530	297	62580	193	64440	359
60382	319	60984	314	61320	296	61531	298	63500	453	64461	274
60385	319	60985	290	61321	285	61532	298	63510	225	64480	359
60420	319	60990	316	61322	286	61535	298	63515	430	64485	359
60445	320	61000	295	61323	291	61625	298	64100	356	64490	274
60446	320	61010	295	61324	286	61730	299	64105	356	64500	277
60480	320	61015	295	61325	286	61735	299	64108	356	64540	365
60486	321	61050	295	61326	286	61736	299	64110	356	64640	280
60487	321	61100	296	61327	287	61738	215	64112	356	64650	362
60488	317	61115	292	61328	291	61740	215	64113	357	64700	351
60490	321	61150	296	61329	287	61750	299	64120	362	64810	365



INDICE CAPITOLI

Capitolo	Pagina	Capitolo	Pagina	Capitolo	Pagina	Capitolo	Pagina	Capitolo	Pagina	Capitolo	Pagina
64811	365	64955	363	66020	272	66570	276	67136	182	67391	456
64815	365	64958	363	66030	266	66575	278	67137	182	67392	452
64816	277	64959	363	66055	258	66578	276	67140	205	67393	456
64817	277	64960	361	66060	272	66579	276	67200	451	67394	456
64820	280	64969	364	66080	158	66580	278	67300	460	67395	463
64821	280	65000	193	66090	273	67110	198	67360	460	67396	457
64825	157	65228	361	66100	266	67111	198	67364	454	67397	457
64826	157	65230	361	66110	269	67112	199	67369	201	67398	457
64827	158	65233	225	66120	269	67113	199	67370	467	67399	457
64830	158	65235	364	66210	266	67114	199	67371	468	67400	175
64852	280	65300	355	66225	266	67116	188	67375	454	67401	463
64901	362	65900	265	66226	267	67117	206	67376	454	67405	326
64915	363	65905	271	66505	274	67118	199	67377	454	67406	326
64918	361	65907	268	66506	274	67119	200	67378	154	67407	326
64919	357	65920	271	66507	274	67120	179	67379	454	67408	326
64920	352	65921	272	66508	275	67121	200	67380	451	67670	436
64925	357	65925	272	66509	275	67128	200	67382	455	67680	436
64926	358	65930	265	66510	278	67129	200	67383	455	67695	436
64941	279	65940	265	66511	275	67130	201	67385	463	67700	436
64949	281	65945	268	66515	275	67131	181	67386	452	67710	436
64950	279	65950	268	66555	282	67132	182	67387	455	67760	437
64951	281	65960	268	66558	282	67133	201	67388	455	67770	437
64952	281	66000	272	66559	282	67134	184	67389	456	67790	437
64953	281	66010	266	66560	279	67135	182	67390	452	67810	437



INDICE CAPITOLI

Capitolo	Pagina	Capitolo	Pagina	Capitolo	Pagina	Capitolo	Pagina	Capitolo	Pagina	Capitolo	Pagina
67870	441	68070	440	69100	515	69500	520	72345	534		
67881	437	68080	443	69130	515	69600	517	72355	535		
67882	441	68090	445	69140	510	69601	191	72360	535		
67883	440	68095	445	69200	510	69899	515	72365	535		
67884	443	68100	443	69220	511	72000	531	72370	536		
67885	438	68110	443	69260	506	72040	531	72375	536		
67900	441	68140	441	69280	508	72045	531	72380	536		
67905	441	68150	447	69291	506	72050	531	72385	537		
67910	438	68170	446	69292	508	72060	531	72535	529		
67930	438	68350	259	69293	506	72085	532	72560	529		
67940	158	68352	269	69294	508	72090	532	72610	529		
67970	443	68356	262	69295	507	72130	532	72640	529		
67975	445	68357	263	69296	509	72160	532	72650	529		
67980	445	68360	273	69300	507	72180	532	72660	530		
67985	445	68365	267	69320	509	72190	532	72670	530		
67990	438	68370	259	69330	509	72205	533	72680	530		
68000	188	68371	259	69340	523	72270	533	72685	530		
68005	207	68372	273	69341	525	72275	533				
68006	188	68375	273	69360	523	72280	533				
68007	207	68376	267	69361	525	72285	533				
68030	440	69000	527	69362	523	72300	534				
68035	439	69020	528	69380	524	72320	534				
68050	439	69050	515	69400	526	72330	534				
68055	440	69080	510	69480	515	72340	534				

