



Région Autonome
Vallée d'Aoste
Regione Autonoma
Valle d'Aosta

Assessorat du Budget,
des Finances et du Patrimoine
Assessorato Bilancio,
Finanze e Patrimonio

RENDICONTO GENERALE PER L'ESERCIZIO FINANZIARIO 2011

ALLEGATO A

INDICE SOMMARIO

SCHEMA DI BILANCIO DEL RENDICONTO DELLE ENTRATE.....	Pag. I
SCHEMA DI BILANCIO DEL RENDICONTO DELLE SPESE.....	Pag. V
CONTO FINANZIARIO	
RENDICONTO DELLE ENTRATE.....	Pag. 1
- RIEPILOGHI DELLE ENTRATE.....	Pag. 106
RENDICONTO DELLE SPESE.....	Pag. 123
- RIEPILOGHI DELLE SPESE.....	Pag. 522
ALLEGATI AL CONTO FINANZIARIO	
1 Quadro riassuntivo della gestione di cassa.....	Pag. 601
2 Dimostrazione delle risultanze finali del rendiconto per l'esercizio finanziario 2010 (art. 63, c. 2, l.r. 4 agosto 2009, n. 30).....	Pag. 602
3 Quadro dimostrativo dell'avanzo corrente (art. 63, c. 3 lett. b), l.r. 4 agosto 2009, n. 30).....	Pag. 603
4 Prospetti delle entrate e delle uscite dei dati SIOPE e delle disponibilità liquide (Decreto del Ministero dell'Economia e delle Finanze del 23/12/2009) (art. 63, comma 3, lett. d) della l.r. 4 agosto 2009, n. 30).....	Pag. 604
5 Elenco dei residui di stanziamento, di cui all'art. 63, c. 3, lett. e), l.r. 4 agosto 2009, n. 30, relativi a spese in conto capitale mantenute in bilancio quali residui, ai sensi dell'art. 55, c.2 della medesima legge, già ricompresi nel totale dei residui passivi.....	Pag. 619
CONTO DEL PATRIMONIO	
ATTIVITA'.....	Pag. 620
PASSIVITA'.....	Pag. 683
DIMOSTRAZIONE DEL SALDO PATRIMONIALE ALLA CHIUSURA DELL'ESERCIZIO.....	Pag. 685
ALLEGATI AL RENDICONTO GENERALE	
Allegato N° 1/A Prospetto dimostrativo della dotazione e della consistenza dei fondi di rotazione di cui alla L.R. 08.10.1973, n. 33 e successive.....	Pag. 686
modificazioni ed integrazioni (costituzione di fondi di rotazione regionali per la promozione di iniziative economiche nel territorio della Valle d'Aosta)	
Allegato N° 1/B Prospetto dimostrativo della dotazione e della consistenza dei fondi di rotazione di cui alla L.R. 30.12.1982, n. 101 e successive.....	Pag. 687
modificazioni ed integrazioni (costituzione di fondi di rotazione per l'artigianato, il commercio e la cooperazione)	
Allegato N° 1/C Prospetto dimostrativo della dotazione e della consistenza dei fondi di rotazione di cui alla L.R. 28.12.1984, n. 76 e successive.....	Pag. 688
modificazioni ed integrazioni (costituzione di fondi di rotazione regionali per la ripresa dell'industria edilizia)	
Allegato N° 1/D Prospetto dimostrativo della dotazione e della consistenza del fondo di rotazione di cui alla L.R. 15.07.1985, n. 46 e successive.....	Pag. 689
modificazioni ed integrazioni (concessione di incentivi per la realizzazione di impianti di risalita e di connesse strutture di servizio)	
Allegato N° 1/E Prospetto dimostrativo della dotazione e della consistenza del fondo di rotazione di cui alla L.R. 13.05.1993, n. 33.....	Pag. 690
(norme in materia di turismo equestre)	
Allegato N° 1/F Prospetto dimostrativo della dotazione e della consistenza del fondo di rotazione di cui alla L.R. 20.08.1993, n. 62.....	Pag. 691
(norme in materia di uso razionale dell'energia, di risparmio energetico e di sviluppo delle fonti rinnovabili)	
Allegato N° 1/G Prospetto dimostrativo della dotazione e della consistenza del fondo di rotazione di cui alla L.R. 24.12.1996, n. 43.....	Pag. 692
(costituzione di un fondo di rotazione per la realizzazione di opere di miglioramento fondiario in agricoltura)	

Allegato N° 1/H	Prospetto dimostrativo della dotazione e della consistenza dei fondi di rotazione di cui alla L.R. 04.05.1998, n. 22.....Pag. 693 (interventi a favore delle piccole imprese per l'effettuazione di investimenti)
Allegato N° 1/I	Prospetto dimostrativo della dotazione e della consistenza dei fondi di rotazione di cui alla L.R. 04.09.2001, n. 19.....Pag. 694 (interventi regionali a sostegno delle attività turistico-ricettive e commerciali)
Allegato N° 1/J	Prospetto dimostrativo della dotazione e della consistenza del fondo di rotazione di cui alla L.R. 24.06.2002, n. 11.....Pag. 695 (disciplina degli interventi e degli strumenti diretti alla delocalizzazione degli immobili siti in zone a rischio idrogeologico)
Allegato N° 1/K	Prospetto dimostrativo della dotazione e della consistenza dei fondi di rotazione di cui alla L.R. 31.03.2003, n. 6.....Pag. 696 (interventi regionali per lo sviluppo delle imprese industriali e artigiane)
Allegato N° 1/L	Prospetto dimostrativo della dotazione e della consistenza dei fondi di rotazione di cui alla L.R. 08.06.2004, n. 7.....Pag. 697 (interventi regionali a sostegno delle imprese artigiane ed industriali operanti nel settore della trasformazione dei prodotti agricoli)
Allegato N° 1/M	Prospetto dimostrativo della dotazione e della consistenza del fondo di rotazione di cui alla L.R. 04.12.2006, n. 29.....Pag. 698 (nuova disciplina dell'agriturismo. Abrogazione della legge regionale 24 luglio 1995, n. 27 e del regolamento regionale 14 aprile 1998, n. 1)
Allegato N° 1/N	Prospetto dimostrativo della dotazione e della consistenza del fondo di rotazione di cui alla L.R. 20.07.2007, n. 17.....Pag. 699 (interventi regionali a favore di imprese in difficoltà)
Allegato N° 1/O	Prospetto dimostrativo della dotazione e della consistenza dei fondi di rotazione di cui alla L.R. 23.12.2009, n. 52.....Pag. 700 (interventi regionali per l'accesso al credito sociale)
Allegato N° 1/P	Prospetto dimostrativo della dotazione e della consistenza dei fondi di rotazione di cui alla L.R. 29.03.2010, n. 11.....Pag. 701 (iniziative regionali per la promozione della legalità e della sicurezza)
Allegato N° 2	Rendiconto del fondo di dotazione della Gestione Speciale di Finaosta S.p.A. (art. 11, c. 3, L.R. 7/2006).....Pag. 702
Allegato N° 2/A	Prospetto dimostrativo delle partecipazioni indirette a valere sulla Gestione Speciale presso Finaosta S.p.A.Pag. 703
Allegato N° 2/B	Prospetto dimostrativo dei beni immobili detenuti tramite la Gestione Speciale presso Finaosta S.p.A.....Pag. 704

APPENDICE

LEGENDA DEI CODICI (codificazione delle entrate e delle spese).....Pag. I
INDICE DEI CAPITOLIPag. I

SCHEMA DI BILANCIO DEL RENDICONTO DELLE ENTRATE



SCHEMA DI BILANCIO DELLO STATO DI PREVISIONE DELLE ENTRATE

MACRO AREA 0 - AVANZO DI AMMINISTRAZIONE

Titolo	Categoria / Area omogenea	Unità previsionale di base
00 - AVANZO DI AMMINISTRAZIONE	00 - AVANZO DI AMMINISTRAZIONE	00 - AVANZO DI AMMINISTRAZIONE

MACRO AREA 1 - ENTRATE DELLA REGIONE

Titolo	Categoria / Area omogenea	Unità previsionale di base
01 - TRIBUTI PROPRI E GETTITO DI TRIBUTI ERARIALI	01 - TRIBUTI PROPRI	10 - TRIBUTI PROVINCIALI
		20 - TRIBUTI REGIONALI
		30 - TASSE DI CONCESSIONE
		40 - ALTRI TRIBUTI
	02 - COMPARTECIPAZIONI DI TRIBUTI ERARIALI	10 - IMPOSTE ERARIALI SUL REDDITO E PATRIMONIO
		20 - IMPOSTE E TASSE ERARIALI SUGLI AFFARI
		30 - IMPOSTE ERARIALI SULLA PRODUZIONE, SUI CONSUMI E LE DOGANE, MONOPOLI E LOTTO
		40 - ENTRATE SOSTITUTIVE
		50 - QUOTA SOSTITUTIVA IVA DA IMPORTAZIONE
		60 - ALTRE ENTRATE DI TRIBUTI ERARIALI



SCHEMA DI BILANCIO DELLO STATO DI PREVISIONE DELLE ENTRATE

MACRO AREA 1 - ENTRATE DELLA REGIONE

Titolo	Categoria / Area omogenea	Unità previsionale di base
02 - CONTRIBUTI E TRASFERIMENTI STATALI, UNIONE EUROPEA E ALTRI SOGGETTI	01 - TRASFERIMENTI STATALI DI PARTE CORRENTE	10 - ASSEGNAZIONI STATALI PER LAVORI PUBBLICI
		20 - ASSEGNAZIONI STATALI PER AMBIENTE E TUTELA DEL TERRITORIO
		30 - ASSEGNAZIONI STATALI PER AGRICOLTURA
		40 - ASSEGNAZIONI STATALI PER ISTRUZIONE E CULTURA
		50 - ASSEGNAZIONI STATALI PER TURISMO, SPORT, COMMERCIO E TRASPORTI
		60 - ASSEGNAZIONI STATALI PER POLITICHE DEL LAVORO E DELLA FORMAZIONE
		70 - ASSEGNAZIONI STATALI PER POLITICHE SOCIALI
		80 - ASSEGNAZIONI STATALI PER SANITA'
		90 - ASSEGNAZIONI STATALI PER FUNZIONI DELEGATE
		95 - ALTRE ASSEGNAZIONI STATALI
	02 - TRASFERIMENTI STATALI IN CONTO CAPITALE	10 - ASSEGNAZIONI STATALI PER EDILIZIA
		20 - ASSEGNAZIONI STATALI PER LAVORI PUBBLICI
		30 - ASSEGNAZIONI STATALI PER AMBIENTE E TUTELA DEL TERRITORIO
		40 - ASSEGNAZIONI STATALI PER AGRICOLTURA
		50 - ASSEGNAZIONI STATALI PER ISTRUZIONE E CULTURA



SCHEMA DI BILANCIO DELLO STATO DI PREVISIONE DELLE ENTRATE

MACRO AREA 1 - ENTRATE DELLA REGIONE

Titolo	Categoria / Area omogenea	Unità previsionale di base
02 - CONTRIBUTI E TRASFERIMENTI STATALI, UNIONE EUROPEA E ALTRI SOGGETTI	02 - TRASFERIMENTI STATALI IN CONTO CAPITALE	60 - ASSEGNAZIONI STATALI PER TURISMO, SPORT, COMMERCIO E TRASPORTI 70 - ASSEGNAZIONI STATALI PER POLITICHE SOCIALI 80 - ASSEGNAZIONI STATALI PER SANITA' 90 - ALTRE ASSEGNAZIONI STATALI
	03 - COFINANZIAMENTI STATALI RELATIVI A PROGRAMMI COMUNITARI	10 - COFINANZIAMENTI STATALI RELATIVI A PROGRAMMI COMUNITARI DI COOPERAZIONE TERRITORIALE, FSE E FESR
	04 - TRASFERIMENTI DELL'UNIONE EUROPEA	10 - TRASFERIMENTI U.E. RELATIVI A PROGRAMMI DI COOPERAZIONE TERRITORIALE, FSE E FESR 20 - ALTRI TRASFERIMENTI U.E.
03 - ENTRATE EXTRATRIBUTARIE	01 - ENTRATE PATRIMONIALI E PROVENTI DEL DEMANIO	10 - PROVENTI DEI SERVIZI PUBBLICI 20 - FITTI ATTIVI TERRENI E FABBRICATI 30 - CANONI E CONCESSIONI 40 - PROVENTI DA SANZIONI 50 - DIVIDENDI 60 - INTERESSI 70 - RECUPERI DI SOMME SULLE EROGAZIONI DI SPESE IN CONTO CAPITALE



SCHEMA DI BILANCIO DELLO STATO DI PREVISIONE DELLE ENTRATE

MACRO AREA 1 - ENTRATE DELLA REGIONE

Titolo	Categoria / Area omogenea	Unità previsionale di base
03 - ENTRATE EXTRATRIBUTARIE	01 - ENTRATE PATRIMONIALI E PROVENTI DEL DEMANIO	80 - RESTITUZIONI, RECUPERI, RIMBORSI E CONCORSI VARI
04 - ALIENAZIONE DI BENI PATRIMONIALI, TRASFERIMENTI DI CAPITALI E RIMBORSO DI CREDITI	01 - ENTRATE DERIVANTI DA ALIENAZIONE DI BENI PATRIMONIALI, TRASFERIMENTI DI CAPITALI E RISCOSSIONI DI CREDITI	10 - VENDITA DI BENI MOBILI E TITOLI
		20 - VENDITA DI BENI IMMOBILI
		30 - PROVENTI DA DONAZIONI
		40 - RIMBORSI E RISCOSSIONI DI CREDITI
05 - MUTUI, PRESTITI E ALTRE OPERAZIONI DI INDEBITAMENTO	01 - ENTRATE DERIVANTI DA MUTUI E PRESTITI	10 - ACCENSIONE DI PRESTITI A MEDIO E LUNGO TERMINE

MACRO AREA 2 - ENTRATE PER CONTABILITA' SPECIALI E PARTITE DI GIRO

Titolo	Categoria / Area omogenea	Unità previsionale di base
06 - CONTABILITA' SPECIALI E PARTITE DI GIRO	01 - CONTABILITA' SPECIALI	10 - CONTABILITA' SPECIALI
	02 - PARTITE DI GIRO	10 - PARTITE DI GIRO

SCHEMA DI BILANCIO DEL RENDICONTO DELLE SPESE



SCHEMA DI BILANCIO DELLO STATO DI PREVISIONE DELLE SPESE

PARTE 1 - SPESE PER L'ATTIVITA' DELLA REGIONE

Funzione obiettivo	Area omogenea	Unità previsionale di base
01 - FUNZIONAMENTO DEGLI ORGANI ISTITUZIONALI	01 - FUNZIONAMENTO DEGLI ORGANI ISTITUZIONALI	10 - CONSIGLIO REGIONALE 11 - GIUNTA REGIONALE E PRESIDENTE DELLA REGIONE 12 - ISTITUZIONI DIVERSE 13 - CONSULTAZIONI ELETTORALI E REFERENDARIE
02 - PERSONALE	PERSONALE REGIONALE	10 - TRATTAMENTO ECONOMICO DEL PERSONALE REGIONALE 11 - RINNOVI CONTRATTUALI DEL PERSONALE REGIONALE 12 - ALTRI INTERVENTI PER IL PERSONALE REGIONALE
	02 - PERSONALE DIRETTIVO E DOCENTE SCUOLE	10 - TRATTAMENTO ECONOMICO DEL PERSONALE DIRETTIVO E DOCENTE DELLE SCUOLE 11 - RINNOVI CONTRATTUALI DEL PERSONALE DIRETTIVO E DOCENTE DELLE SCUOLE 12 - ALTRI INTERVENTI PER IL PERSONALE DIRETTIVO E DOCENTE DELLE SCUOLE
	03 - PERSONALE PER INTERVENTI DI SETTORE	10 - PERSONALE ASSUNTO CON CCNL NELL'AMBITO DEL SETTORE DELLE RISORSE NATURALI 11 - PERSONALE ASSUNTO CON CCNL NELL'AMBITO DEL SETTORE DELL'AGRICOLTURA 12 - PERSONALE ASSUNTO CON CCNL NELL'AMBITO DEL SETTORE DEI LAVORI PUBBLICI
03 - SERVIZI GENERALI	01 - ONERI PER SERVIZI E SPESE GENERALI	10 - SERVIZI E SPESE GENERALI 11 - COMITATI E COMMISSIONI



SCHEMA DI BILANCIO DELLO STATO DI PREVISIONE DELLE SPESE

PARTE 1 - SPESE PER L'ATTIVITA' DELLA REGIONE

Funzione obiettivo	Area omogenea	Unità previsionale di base
03 - SERVIZI GENERALI	01 - ONERI PER SERVIZI E SPESE GENERALI	12 - CONGRESSI, CONVEGNI, MANIFESTAZIONI
		13 - CONSULENZE STUDI E COLLABORAZIONI TECNICHE
	02 - ONERI FISCALI, LEGALI, ASSICURATIVI E CONTRATTUALI	20 - ACQUISTO MOBILI, ATTREZZATURE E AUTOMEZZI
		10 - ONERI FISCALI, LEGALI, ASSICURATIVI E CONTRATTUALI
03 - SISTEMA INFORMATICO REGIONALE	10 - GESTIONE DEL SISTEMA INFORMATICO REGIONALE	
	20 - INVESTIMENTI PER IL SISTEMA INFORMATICO REGIONALE	
04 - FINANZA LOCALE	04 - INTERVENTI RELATIVI AL PATRIMONIO IMMOBILIARE DELLA REGIONE	10 - GESTIONE E MANUTENZIONE ORDINARIA DEL PATRIMONIO IMMOBILIARE DELLA REGIONE
		20 - INVESTIMENTI PER LA VALORIZZAZIONE DELLE STRUTTURE
	01 - TRASFERIMENTI SENZA VINCOLO DI DESTINAZIONE	10 - TRASFERIMENTI CORRENTI SENZA VINCOLO DI DESTINAZIONE AGLI ENTI LOCALI
		20 - TRASFERIMENTI PER SPESE DI INVESTIMENTO SENZA VINCOLO DI DESTINAZIONE AGLI ENTI LOCALI
02 - TRASFERIMENTI CON VINCOLO SETTORIALE DI DESTINAZIONE	10 - TRASFERIMENTI CORRENTI CON VINCOLO DI DESTINAZIONE AGLI ENTI LOCALI	
	20 - TRASFERIMENTI PER SPESE DI INVESTIMENTO CON VINCOLO DI DESTINAZIONE AGLI ENTI LOCALI	
03 - SPECIALI PROGRAMMI DI INVESTIMENTO	03 - SPECIALI PROGRAMMI DI INVESTIMENTO	20 - TRASFERIMENTI AGLI ENTI LOCALI PER SPECIALI PROGRAMMI DI INVESTIMENTO
		10 - TRASFERIMENTI CORRENTI PER ALTRI INTERVENTI DI FINANZA LOCALE
04 - TRASFERIMENTI STATALI E ALTRI INTERVENTI DI FINANZA LOCALE	04 - TRASFERIMENTI STATALI E ALTRI INTERVENTI DI FINANZA LOCALE	10 - TRASFERIMENTI CORRENTI PER ALTRI INTERVENTI DI FINANZA LOCALE



SCHEMA DI BILANCIO DELLO STATO DI PREVISIONE DELLE SPESE

PARTE 1 - SPESE PER L'ATTIVITA' DELLA REGIONE

Funzione obiettivo	Area omogenea	Unità previsionale di base
04 - FINANZA LOCALE	04 - TRASFERIMENTI STATALI E ALTRI INTERVENTI DI FINANZA LOCALE	20 - INTERVENTI PER ALTRI INVESTIMENTI DI FINANZA LOCALE
05 - ISTRUZIONE PRIMARIA E SECONDARIA	01 - TRASFERIMENTI ALLE ISTITUZIONI SCOLASTICHE DIPENDENTI DALLA REGIONE	10 - TRASFERIMENTI CORRENTI PER IL FUNZIONAMENTO DELLE ISTITUZIONI SCOLASTICHE DIPENDENTI DALLA REGIONE
		20 - TRASFERIMENTI PER SPESE DI INVESTIMENTO ALLE ISTITUZIONI SCOLASTICHE DIPENDENTI DALLA REGIONE
	02 - CONTRIBUTI AD ISTITUZIONI SCOLASTICHE NON REGIONALI	10 - CONTRIBUTI PER IL FUNZIONAMENTO DI ISTITUZIONI SCOLASTICHE NON REGIONALI
	03 - SPESE GENERALI NELL'AMBITO DELL'ISTRUZIONE PRIMARIA E SECONDARIA	10 - SPESE GENERALI NELL'AMBITO DELL'ISTRUZIONE PRIMARIA E SECONDARIA
	04 - DIRITTO ALLO STUDIO NELL'AMBITO DELL'ISTRUZIONE PRIMARIA E SECONDARIA	10 - INTERVENTI PER L'ATTUAZIONE DEL DIRITTO ALLO STUDIO NELL'AMBITO DELLA SCUOLA PRIMARIA E SECONDARIA
	05 - STRUTTURE SCOLASTICHE	10 - GESTIONE DELLE STRUTTURE SCOLASTICHE
		20 - INTERVENTI DI SISTEMAZIONE E MANUTENZIONE DELLE STRUTTURE SCOLASTICHE
06 - ISTRUZIONE UNIVERSITARIA	01 - INTERVENTI DI PROMOZIONE DELL'ISTRUZIONE UNIVERSITARIA	10 - TRASFERIMENTI AD ENTI UNIVERSITARI PER IL FUNZIONAMENTO
		11 - SPESE PER LA PROMOZIONE DELL'ISTRUZIONE UNIVERSITARIA
		20 - TRASFERIMENTI AD ENTI UNIVERSITARI PER INTERVENTI DI INVESTIMENTO
	02 - DIRITTO ALLO STUDIO IN AMBITO UNIVERSITARIO	10 - INTERVENTI PER L'ATTUAZIONE DEL DIRITTO ALLO STUDIO UNIVERSITARIO - PARTE CORRENTE
	03 - STRUTTURE UNIVERSITARIE	10 - SPESE PER LA GESTIONE DI STRUTTURE UNIVERSITARIE



SCHEMA DI BILANCIO DELLO STATO DI PREVISIONE DELLE SPESE

PARTE 1 - SPESE PER L'ATTIVITA' DELLA REGIONE

Funzione obiettivo	Area omogenea	Unità previsionale di base
06 - ISTRUZIONE UNIVERSITARIA	03 - STRUTTURE UNIVERSITARIE	20 - INTERVENTI DI EDILIZIA UNIVERSITARIA
07 - CULTURA E SPORT	01 - PROMOZIONE CULTURALE	10 - ORGANIZZAZIONE E PARTECIPAZIONE A MOSTRE O MANIFESTAZIONI 11 - SAISON CULTURELLE 12 - INTERVENTI NEL SETTORE ETNOGRAFICO LINGUISTICO 13 - ALTRI INTERVENTI DI CARATTERE CULTURALE
	02 - ENTI CULTURALI	10 - ASSEGNAZIONI AD ENTI CULTURALI PER IL FUNZIONAMENTO 20 - ASSEGNAZIONI AD ENTI CULTURALI PER INVESTIMENTI
	03 - INTERVENTI PER I BENI CULTURALI	10 - INTERVENTI PER LA GESTIONE DEI BENI CULTURALI 20 - CONTRIBUTI PER INVESTIMENTI PER I BENI CULTURALI 21 - INVESTIMENTI DIRETTI PER I BENI CULTURALI
	04 - INTERVENTI NEL SETTORE DELLO SPORT	10 - INTERVENTI CORRENTI NEL SETTORE DELLO SPORT 20 - CONTRIBUTI PER INVESTIMENTI NEL SETTORE DELLO SPORT
	05 - INFRASTRUTTURE SPORTIVE	10 - INTERVENTI FINANZIARI PER LA GESTIONE DI INFRASTRUTTURE SPORTIVE 20 - INTERVENTI DI EDILIZIA SPORTIVA
08 - POLITICHE SOCIALI	01 - FONDO REGIONALE PER LE POLITICHE SOCIALI	10 - INTERVENTI PER SERVIZI E PROVVIDENZE SOCIO- ASSISTENZIALI



SCHEMA DI BILANCIO DELLO STATO DI PREVISIONE DELLE SPESE

PARTE 1 - SPESE PER L'ATTIVITA' DELLA REGIONE

Funzione obiettivo	Area omogenea	Unità previsionale di base
08 - POLITICHE SOCIALI	01 - FONDO REGIONALE PER LE POLITICHE SOCIALI	20 - INTERVENTI D'INVESTIMENTO PER STRUTTURE E ATTREZZATURE ASSISTENZIALI
	02 - ASSISTENZA SOCIALE	10 - PROVVIDENZE A CIECHI, SORDOMUTI, INVALIDI CIVILI, EX COMBATTENTI 11 - ALTRI INTERVENTI DI ASSISTENZA SOCIALE
09 - SANITA'	01 - SPESA SANITARIA CORRENTE	10 - TRASFERIMENTI ALL'AZIENDA REGIONALE UNITA' SANITARIA LOCALE 11 - INTERVENTI PER IL SERVIZIO SANITARIO REGIONALE
	02 - ALTRI INTERVENTI NEL SETTORE SANITARIO	10 - ALTRI INTERVENTI NEL SETTORE SANITARIO FINANZIATI CON ENTRATE CON VINCOLO DI DESTINAZIONE 11 - INTERVENTI A FAVORE DELLA RICERCA IN AMBITO SANITARIO 12 - INTERVENTI NEL SETTORE SANITARIO - PARTE CORRENTE
	03 - INVESTIMENTI NEL SETTORE SANITARIO	20 - INVESTIMENTI PER STRUTTURE E ATTREZZATURE NEL SETTORE SANITARIO
10 - AGRICOLTURA	01 - FINANZIAMENTO DELLE POLITICHE DI SVILUPPO RURALE	10 - POLITICHE DI SVILUPPO RURALE - INTERVENTI DI PARTE CORRENTE 20 - POLITICHE DI SVILUPPO RURALE - INTERVENTI DI INVESTIMENTO 21 - PSR 2000-06 - INTERVENTI DI INVESTIMENTO RESIDUALI
	02 - ZOOTECNIA	10 - INTERVENTI PER LA PROMOZIONE E LA TUTELA DELLA ZOOTECNIA 20 - INTERVENTI D'INVESTIMENTO E SVILUPPO NEL SETTORE DELL'ALLEVAMENTO ZOOTECNICO



SCHEMA DI BILANCIO DELLO STATO DI PREVISIONE DELLE SPESE

PARTE 1 - SPESE PER L'ATTIVITA' DELLA REGIONE

Funzione obiettivo	Area omogenea	Unità previsionale di base
10 - AGRICOLTURA	03 - INTERVENTI A SOSTEGNO DELL'AGRICOLTURA	10 - INTERVENTI E SERVIZI FINALIZZATI ALLO SVILUPPO DEL SETTORE AGRICOLO E AGROALIMENTARE 20 - INTERVENTI FINALIZZATI ALLA PROMOZIONE DI INVESTIMENTI NEL SETTORE AGRICOLO E AGROALIMENTARE 21 - INTERVENTI DI INVESTIMENTO A SOSTEGNO DELLO SVILUPPO AZIENDALE IN AGRICOLTURA
11 - SVILUPPO ECONOMICO REGIONALE	01 - INTERVENTI DI CONTESTO	10 - INTERVENTI A SOSTEGNO DELLO SVILUPPO ECONOMICO 11 - PROMOZIONE ATTIVITA' ECONOMICHE 20 - INTERVENTI PER FAVORIRE L'ACCESSO AL CREDITO 21 - PARTECIPAZIONI AZIONARIE E CONFERIMENTI 22 - INTERVENTI DI INVESTIMENTO PER LA PROMOZIONE E LO SVILUPPO IN CAMPO ECONOMICO
	02 - TURISMO E IMPIANTI A FUNE	10 - PROMOZIONE TURISTICA 11 - INTERVENTI A SOSTEGNO DELLE PROFESSIONI TURISTICHE 20 - CONTRIBUTI PER GLI INVESTIMENTI NEL SETTORE DELLE ATTIVITA' TURISTICO RICETTIVE 21 - INTERVENTI DI INVESTIMENTO FINALIZZATI ALLA PROMOZIONE TURISTICA 22 - INTERVENTI DI INVESTIMENTO NEL SETTORE DEGLI IMPIANTI A FUNE
	03 - INDUSTRIA	10 - INTERVENTI PROMOZIONALI PER L'INDUSTRIA



SCHEMA DI BILANCIO DELLO STATO DI PREVISIONE DELLE SPESE

PARTE 1 - SPESE PER L'ATTIVITA' DELLA REGIONE

Funzione obiettivo	Area omogenea	Unità previsionale di base
11 - SVILUPPO ECONOMICO REGIONALE	03 - INDUSTRIA	20 - CONTRIBUTI PER GLI INVESTIMENTI NEL SETTORE DELL'INDUSTRIA 21 - INTERVENTI DIRETTI SU IMMOBILI INDUSTRIALI
	04 - ARTIGIANATO	10 - INTERVENTI PROMOZIONALI PER L'ARTIGIANATO 11 - TUTELA ARTIGIANATO DI TRADIZIONE
	05 - COMMERCIO	20 - INTERVENTI DI INVESTIMENTO NEL SETTORE DELL'ARTIGIANATO 20 - INTERVENTI DI INVESTIMENTO NEL SETTORE DEL COMMERCIO
	06 - COOPERAZIONE	10 - INTERVENTI A FAVORE DELLA COOPERAZIONE 20 - INTERVENTI DI INVESTIMENTO NEL SETTORE DELLA COOPERAZIONE
	07 - ENERGIA	10 - INTERVENTI PER L'ATTUAZIONE DEGLI STRUMENTI DI PIANIFICAZIONE ENERGETICO-AMBIENTALE 20 - INTERVENTI DI INVESTIMENTO FINALIZZATI ALL'USO RAZIONALE E ALLA VALORIZZAZIONE DELLE RISORSE ENERGETICHE
	08 - INTERVENTI NEL SETTORE DELLA POLITICA DEL LAVORO E DELLA FORMAZIONE PROFESSIONALE	10 - INTERVENTI DI POLITICA DEL LAVORO A VALERE SUL FONDO PER LE POLITICHE DEL LAVORO - PARTE CORRENTE 11 - INTERVENTI DI FORMAZIONE PROFESSIONALE A VALERE SUL FONDO PER LE POLITICHE DEL LAVORO 12 - CONTRIBUTI A FONDAZIONI PER LA FORMAZIONE PROFESSIONALE



SCHEMA DI BILANCIO DELLO STATO DI PREVISIONE DELLE SPESE

PARTE 1 - SPESE PER L'ATTIVITA' DELLA REGIONE

Funzione obiettivo	Area omogenea	Unità previsionale di base
11 - SVILUPPO ECONOMICO REGIONALE	08 - INTERVENTI NEL SETTORE DELLA POLITICA DEL LAVORO E DELLA FORMAZIONE PROFESSIONALE	13 - ALTRI INTERVENTI CORRENTI IN MATERIA DI LAVORO E FORMAZIONE PROFESSIONALE 20 - FONDO PER LE POLITICHE DEL LAVORO E LA FORMAZIONE PROFESSIONALE 21 - ALTRI INTERVENTI DI INVESTIMENTO IN MATERIA DI LAVORO E FORMAZIONE PROFESSIONALE
	09 - PROGRAMMI COMUNITARI E STATALI	10 - PROGRAMMA SVILUPPO RURALE 2007/13 - SPESE CORRENTI 11 - PROGRAMMA OCCUPAZIONE 2007-13 12 - ALTRI INTERVENTI CORRENTI A SOSTEGNO DEI PROGRAMMI COMUNITARI 20 - PROGRAMMA COMPETITIVITA' REGIONALE 2007-2013 21 - PROGRAMMI DI COOPERAZIONE TERRITORIALE 2007-2013 22 - PROGRAMMA VALLE D'AOSTA 2007-2013 OGGETTO DI COFINANZIAMENTO FAS 23 - PROGRAMMA SVILUPPO RURALE 2007-13
12 - EDILIZIA RESIDENZIALE PUBBLICA	01 - EDILIZIA RESIDENZIALE PUBBLICA	10 - FONDO REGIONALE PER LE POLITICHE ABITATIVE E RELATIVI INTERVENTI 20 - FONDO REGIONALE PER LE POLITICHE ABITATIVE E RELATIVI INTERVENTI DI INVESTIMENTO
13 - INFRASTRUTTURE PER MOBILITA' E RETI	VIABILITA'	10 - INTERVENTI CORRENTI PER LA VIABILITA' 20 - INVESTIMENTI PER LA VIABILITA'



SCHEMA DI BILANCIO DELLO STATO DI PREVISIONE DELLE SPESE

PARTE 1 - SPESE PER L'ATTIVITA' DELLA REGIONE

Funzione obiettivo	Area omogenea	Unità previsionale di base
13 - INFRASTRUTTURE PER MOBILITA' E RETI	02 - TRASPORTO PUBBLICO	10 - INTERVENTI PER LA GESTIONE DEI TRASPORTI PUBBLICI 20 - INVESTIMENTI NEL SETTORE DEI TRASPORTI PUBBLICI 21 - CONTRIBUTI NEL SETTORE DEI TRASPORTI PUBBLICI PER INVESTIMENTI
	03 - TRASPORTI SU ROTAIA	10 - GESTIONE E SVILUPPO DEL TRASPORTO FERROVIARIO 20 - INVESTIMENTI PER I TRASPORTI FERROVIARI
	04 - AEROPORTO	10 - GESTIONE DELL'AEROPORTO E TRASPORTO AEREO 20 - INVESTIMENTI PER L'AEROPORTO
	05 - INFRASTRUTTURE INFORMATICHE E TELEMATICHE	10 - SPESE DI GESTIONE DELLE INFRASTRUTTURE INFORMATICHE E TELEMATICHE 20 - PROGETTI E SPERIMENTAZIONI IN AMBITO INFORMATICO E TELEMATICO - PARTE INVESTIMENTO
	14 - GOVERNO DEL TERRITORIO	01 - TUTELA AMBIENTE E URBANISTICA
02 - PARCHI E RISERVE NATURALI		10 - INTERVENTI PER LA TUTELA DEI PARCHI E DELLE RISERVE NATURALI 20 - INVESTIMENTI PER I PARCHI E LE RISERVE NATURALI
03 - GESTIONE RIFIUTI		10 - GESTIONE IMPIANTI E INFORMAZIONE IN TEMA DI RIFIUTI



SCHEMA DI BILANCIO DELLO STATO DI PREVISIONE DELLE SPESE

PARTE 1 - SPESE PER L'ATTIVITA' DELLA REGIONE

Funzione obiettivo	Area omogenea	Unità previsionale di base	
14 - GOVERNO DEL TERRITORIO	03 - GESTIONE RIFIUTI	20 - INTERVENTI DI INVESTIMENTO PER LA REALIZZAZIONE E MANUTENZIONE STRAORDINARIA DI IMPIANTI PER LA GESTIONE DEI RIFIUTI	
	04 - TUTELA E UTILIZZO DELLE RISORSE IDRICHE	10 - INTERVENTI CORRENTI SUL SISTEMA IDRICO 20 - INTERVENTI DI INVESTIMENTO SUL SISTEMA IDRICO REGIONALE	
	05 - TUTELA RISORSE FORESTALI E FAUNISTICHE	10 - INTERVENTI PER LA GESTIONE DEL PATRIMONIO FORESTALE E FAUNISTICO 20 - INTERVENTI PER LA TUTELA DEL PATRIMONIO FORESTALE E FAUNISTICO - INVESTIMENTI 21 - INTERVENTI SUGLI IMMOBILI AD USO DEL CORPO FORESTALE - INVESTIMENTI	
	06 - TUTELA DAI RISCHI NATURALI E DERIVANTI DALL'ATTIVITA' DELL'UOMO	10 - INTERVENTI PER LA PREVISIONE E LA PREVENZIONE DEI RISCHI NATURALI E ANTROPICI - PARTE CORRENTE 20 - INTERVENTI PER LA PREVISIONE E LA PREVENZIONE DEI RISCHI NATURALI E ANTROPICI - PARTE INVESTIMENTO	
	07 - ANTINCENDI E PROTEZIONE CIVILE	21 - EVENTI CALAMITOSI - INTERVENTI DI PREVENZIONE E DI RIPRISTINO 10 - GESTIONE DEI SERVIZI ANTINCENDI E DI PROTEZIONE CIVILE 20 - INVESTIMENTI PER I SERVIZI ANTINCENDI E DI PROTEZIONE CIVILE	
	08 - ASSETTO IDROGEOLOGICO	10 - GESTIONE CAVE, MINIERE E ACQUE MINERALI E TERMALI 20 - CARTOGRAFIA	



SCHEMA DI BILANCIO DELLO STATO DI PREVISIONE DELLE SPESE

PARTE 1 - SPESE PER L'ATTIVITA' DELLA REGIONE

Funzione obiettivo	Area omogenea	Unità previsionale di base
15 - ONERI NON RIPARTIBILI	01 - ONERI FINANZIARI	10 - ONERI PER INTERESSI
		30 - QUOTE CAPITALE PER AMMORTAMENTO MUTUI
	02 - SPESE DIVERSE E ONERI NON RIPARTIBILI	10 - ONERI CONNESSI ALLE ENTRATE
		11 - INTERVENTI CORRENTI FINALIZZATI AL SOSTEGNO ALL'INFORMAZIONE E ALLA COMUNICAZIONE ISTITUZIONALE
12 - ALTRI INTERVENTI CORRENTI NON RIPARTIBILI		
16 - FONDI DI RISERVA E GLOBALI	03 - INFRASTRUTTURE ED EDIFICI DI INTERESSE PUBBLICO	20 - INTERVENTI PER INVESTIMENTI FINALIZZATI AL SOSTEGNO ALL'INFORMAZIONE E ALLA COMUNICAZIONE ISTITUZIONALE
		21 - ALTRI INTERVENTI DI INVESTIMENTO NON RIPARTIBILI
	01 - FONDI DI RISERVA	20 - INTERVENTI PER COSTRUZIONE E SISTEMAZIONE DI OPERE DI INTERESSE PUBBLICO
		10 - FONDI DI RISERVA PER SPESE OBBLIGATORIE E IMPREVISTE - SPESE CORRENTI
02 - FONDI GLOBALI		11 - FONDO DI RISERVA PER RIASSEGNAZIONE RESIDUI PERENTI - SPESE CORRENTI
		20 - FONDI DI RISERVA PER SPESE OBBLIGATORIE E IMPREVISTE - SPESE DI INVESTIMENTO
		21 - FONDO DI RISERVA PER RIASSEGNAZIONE RESIDUI PERENTI - SPESE DI INVESTIMENTO
		10 - FONDO GLOBALE DI PARTE CORRENTE
		20 - FONDO GLOBALE DI INVESTIMENTO



SCHEMA DI BILANCIO DELLO STATO DI PREVISIONE DELLE SPESE

PARTE 2 - SPESE PER CONTABILITA' SPECIALI E PARTITE DI GIRO

Funzione obiettivo	Area omogenea	Unità previsionale di base
01 - CONTABILITA' SPECIALI E PARTITE DI GIRO	01 - CONTABILITA' SPECIALI	40 - CONTABILITA' SPECIALI
	02 - PARTITE DI GIRO	40 - PARTITE DI GIRO

CONTO FINANZIARIO

RENDICONTO DELLE ENTRATE

- **entrate di competenza**
- **residui attivi provenienti dagli esercizi precedenti**



AVANZO DI AMMINISTRAZIONE

Capitolo	Descrizione		Previsioni finali di competenza e residui attivi accertati al 01//01/2011	Totale accertamenti e riaccertamenti su residui attivi	Somme riscosse e versate	Somme rimaste da riscuotere e da versare	Maggiori o minori entrate su previsioni finali e residui attivi
00010	00 00 00 Avanzo di amministrazione	C R T	128.238.866,89 128.238.866,89				-128.238.866,89 -128.238.866,89
	TOTALE	C R T	128.238.866,89 128.238.866,89				-128.238.866,89 -128.238.866,89




REGIONE AUTONOMA VALLE D'AOSTA
REGION AUTONOME VALLEES D'AOSTE

RENDICONTO PER L'ESERCIZIO FINANZIARIO 2011

ENTRATA

MACRO AREA 1. ENTRATE DELLA REGIONE
TITOLO 1.01. TRIBUTI PROPRI E GETTITO DI TRIBUTI ERARIALI
AREA OMOGENEA 1.01.01. TRIBUTI PROPRI
U.P.B. 1.01.01.10 TRIBUTI PROVINCIALI


Capitolo	Descrizione		Previsioni finali di competenza e residui attivi accertati al 01/01/2011	Totale accertamenti e riaccertamenti su residui attivi	Somme riscosse e versate	Somme rimaste da riscuotere e da versare	Maggiori o minori entrate su previsioni finali e residui attivi
00150	01 01 06 Imposta sulle assicurazioni contro la responsabilità civile derivante dalla circolazione dei veicoli a motore - D.LEGIS. 15.12.1997 , n. 446 ART. 60 COMMI 1 E 4 - L.R. 12.01.1999 , n. 1 ART. 31 COMMA 4	C R T	4.500.000,00 303.582,54 4.803.582,54	5.106.832,04 303.582,54 5.410.414,58	4.666.006,97 303.582,54 4.969.589,51	440.825,07 440.825,07	606.832,04 606.832,04
00170	01 01 01 Addizionale provinciale sul consumo di energia elettrica in locali e luoghi diversi dalle abitazioni - L. 27.01.1989 , n. 20 ART. 6	C R T	27.500.000,00 27.500.000,00	3.361.559,60 3.361.559,60	3.361.559,60 3.361.559,60	 	-24.138.440,40 -24.138.440,40
00820	01 01 06 Contributi sui premi di assicurazione per la responsabilità civile auto - L. 23.12.2000 , n. 388 ART. 89 - D.LEGIS. 07.09.2005 , n. 209 ART. 334	C R T	4.000.000,00 3.685,66 4.003.685,66	3.736.632,83 3.685,66 3.740.318,49	3.358.473,94 3.685,66 3.362.159,60	378.158,89 378.158,89	-263.367,17 -263.367,17
01150	01 01 06 Imposta Regionale di Trascrizione (I.R.T.) dei veicoli iscritti al P.R.A. - D.LEGIS. 15.12.1997 , n. 446 ART. 56 - L.R. 23.11.2009 , n. 40 ART. 17 COMMA 2	C R T	6.000.000,00 168.066,83 6.168.066,83	7.284.266,38 144.499,70 7.428.766,08	7.002.278,10 144.499,70 7.146.777,80	281.988,28 281.988,28	1.284.266,38 -23.567,13 1.260.699,25
	TOTALE 1.01.01.10	C R T	42.000.000,00 475.335,03 42.475.335,03	19.489.290,85 451.767,90 19.941.058,75	18.388.318,61 451.767,90 18.840.086,51	1.100.972,24 1.100.972,24	-22.510.709,15 -23.567,13 -22.534.276,28

 REGIONE AUTONOMA VALLE D'AOSTA REGION AUTONOME VALLEE D'AOSTE			RENDICONTO PER L'ESERCIZIO FINANZIARIO 2011				ENTRATA
MACRO AREA	1.	ENTRATE DELLA REGIONE					
TITOLO	1.01.	TRIBUTI PROPRI E GETTITO DI TRIBUTI ERARIALI					
AREA OMOGENEA	1.01.01.	TRIBUTI PROPRI					
U.P.B.	1.01.01.20	TRIBUTI REGIONALI					
Capitolo	Descrizione		Previsioni finali di competenza e residui attivi accertati al 01/01/2011	Totale accertamenti e riaccertamenti su residui attivi	Somme riscosse e versate	Somme rimaste da riscuotere e da versare	Maggiori o minori entrate su previsioni finali e residui attivi
00100	01 01 06	Tassa di occupazione di spazi e di aree pubbliche - REG.REG. 28.05.1981 , n. 1	C R T	4.957,99 4.957,99	4.957,99 4.957,99	4.957,99 4.957,99	
00500	01 01 06	Tributo speciale per il deposito in discarica dei rifiuti solidi - L. 28.12.1995 , n. 549 ART. 3 COMMA 27 - D.LEGIS. 05.02.1997 , n. 22 ART. 17 COMMA 6 BIS - L.R. 03.12.2007 , n. 31 ART. 24	C R T	800.000,00 215,77 800.215,77	665.208,15 205,77 665.413,92	639.363,26 205,77 26.050,66	-134.791,85 -10,00 -134.801,85
00850	01 01 06	Tassa regionale per il diritto allo studio universitario - L.R. 17.03.1992 , n. 8 ART. 9 BIS - L. 28.12.1995 , n. 549 ART. 3 COMMI 20, 21, 22 E 23 - L.R. 04.09.2001 , n. 25 CAPO III	C R T	100.000,00 100.000,00	82.224,30 82.224,30	82.224,30 82.224,30	-17.775,70 -17.775,70
01050	01 01 01	Addizionale regionale all'Imposta sul Reddito delle Persone Fisiche - D.LEGIS. 15.12.1997 , n. 446 ART. 50	C R T	17.500.000,00 1.302.447,86 18.802.447,86	16.882.223,23 1.302.447,86 18.184.671,09	15.536.795,26 1.302.447,86 16.839.243,12	1.345.427,97 -617.776,77 1.345.427,97 -617.776,77
01100	01 01 06	Imposta Regionale sulle Attività Produttive (I.R.A.P.) - D.LEGIS. 15.12.1997 , n. 446 TITOLO I	C R T	72.000.000,00 23.268.923,09 95.268.923,09	76.846.130,09 23.268.923,09 100.115.053,18	53.238.036,35 23.268.923,09 76.506.959,44	23.608.093,74 4.846.130,09 23.608.093,74 4.846.130,09



MACRO AREA 1. ENTRATE DELLA REGIONE
TITOLO 1.01. TRIBUTI PROPRI E GETTITO DI TRIBUTI ERARIALI
AREA OMOGENEA 1.01.01. TRIBUTI PROPRI
U.P.B. 1.01.01.20 TRIBUTI REGIONALI

Capitolo	Descrizione		Previsioni finali di competenza e residui attivi accertati al 01/01/2011	Totale accertamenti e riaccertamenti su residui attivi	Somme riscosse e versate	Somme rimaste da riscuotere e da versare	Maggiori o minori entrate su previsioni finali e residui attivi
	TOTALE 1.01.01.20	C	90.400.000,00	94.475.785,77	69.496.419,17	24.979.366,60	4.075.785,77
		R	24.576.544,71	24.576.534,71	24.571.370,95	5.163,76	-10,00
		T	114.976.544,71	119.052.320,48	94.067.790,12	24.984.530,36	4.075.775,77

		REGIONE AUTONOMA VALLE D'AOSTA REGION AUTONOME VALLEE D'AOSTE		RENDICONTO PER L'ESERCIZIO FINANZIARIO 2011			ENTRATA	
MACRO AREA	1.	ENTRATE DELLA REGIONE						
TITOLO	1.01.	TRIBUTI PROPRI E GETTITO DI TRIBUTI ERARIALI						
AREA OMOGENEA	1.01.01.	TRIBUTI PROPRI						
U.P.B.	1.01.01.30	TASSE DI CONCESSIONE						
Capitolo	Descrizione		Previsioni finali di competenza e residui attivi accertati al 01//01/2011	Totale accertamenti e riaccertamenti su residui attivi	Somme riscosse e versate	Somme rimaste da riscuotere e da versare	Maggiori o minori entrate su previsioni finali e residui attivi	
00200	01 01 06	Proventi delle tasse di concessione per l'esercizio della pesca - L.R. 23.05.1973 , n. 30 - L.R. 01.06.1982 , n. 13 - L.R. 19.01.1995 , n. 1 ART. 23	C R T	18.000,00 18.000,00	32.930,22 32.930,22	32.930,22 32.930,22	14.930,22 14.930,22	
00255	01 01 06	Proventi delle tasse di concessione per l'esercizio venatorio - L.R. 27.08.1994 , n. 64 ART. 39 E SUCC. MODIF. E INTEGRAZ. - L.R. 02.09.1996 , n. 33	C R T	255.696,00 255.696,00	258.528,40 258.528,40	258.528,40 258.528,40	2.832,40 2.832,40	
00300	01 01 06	Tassa di concessione della Casa da Gioco di Saint-Vincent - L.R. 30.11.2001 , n. 36 ART. 10 - D.C. 20.12.2007 , n. 3174	C R T	9.500.000,00 931.903,95 10.431.903,95	9.558.596,35 931.903,95 10.490.500,30	8.694.466,05 931.903,95 9.626.370,00	864.130,30 864.130,30	58.596,35 58.596,35
	TOTALE 1.01.01.30		C R T	9.773.696,00 931.903,95 10.705.599,95	9.850.054,97 931.903,95 10.781.958,92	8.985.924,67 931.903,95 9.917.828,62	864.130,30 864.130,30	76.358,97 76.358,97




REGIONE AUTONOMA VALLE D'AOSTA
REGION AUTONOME VALLEES D'AOSTE

RENDICONTO PER L'ESERCIZIO FINANZIARIO 2011

ENTRATA

MACRO AREA 1. ENTRATE DELLA REGIONE
 TITOLO 1.01. TRIBUTI PROPRI E GETTITO DI TRIBUTI ERARIALI
 AREA OMOGENEA 1.01.01. TRIBUTI PROPRI
 U.P.B. 1.01.01.40 ALTRI TRIBUTI

Capitolo	Descrizione		Previsioni finali di competenza e residui attivi accertati al 01/01/2011	Totale accertamenti e riaccertamenti su residui attivi	Somme riscosse e versate	Somme rimaste da riscuotere e da versare	Maggiori o minori entrate su previsioni finali e residui attivi
01000	01 01 06 Contributi per le prestazioni del Servizio Sanitario Nazionale - D.LEGIS. 30.12.1992 , n. 502 ART. 11 COMMA 9 - L. 23.12.1994 , n. 724 ART. 34 COMMA 3	C R T	64.040,66 64.040,66	64.040,66 64.040,66		64.040,66 64.040,66	
01180	01 01 06 Tributi da riscossione coattiva - D.P.R. 29.09.1973	C R T	26.304,00 26.304,00	100.839,95 100.839,95	100.793,70 100.793,70	46,25 46,25	74.535,95 74.535,95
	TOTALE 1.01.01.40	C R T	26.304,00 64.040,66 90.344,66	100.839,95 64.040,66 164.880,61	100.793,70 100.793,70	46,25 64.040,66 64.086,91	74.535,95 74.535,95

 REGIONE AUTONOMA VALLE D'AOSTA REGION AUTONOME VALLEE D'AOSTE			RENDICONTO PER L'ESERCIZIO FINANZIARIO 2011				ENTRATA
MACRO AREA	1.	ENTRATE DELLA REGIONE					
TITOLO	1.01.	TRIBUTI PROPRI E GETTITO DI TRIBUTI ERARIALI					
AREA OMOGENEA	1.01.02.	COMPARTECIPAZIONI DI TRIBUTI ERARIALI					
U.P.B.	1.01.02.10	IMPOSTE ERARIALI SUL REDDITO E PATRIMONIO					
Capitolo	Descrizione		Previsioni finali di competenza e residui attivi accertati al 01/01/2011	Totale accertamenti e riaccertamenti su residui attivi	Somme riscosse e versate	Somme rimaste da riscuotere e da versare	Maggiori o minori entrate su previsioni finali e residui attivi
01200	01 02 01	Quote fisse di ripartizione sul gettito I.R.P.E.F. di cui all'art.2 l ett. a) della Legge 26 novembre 1981, n. 690 - L. 26.11.1981 , n. 690 ART. 2 LETT. A)	C 275.000.000,00 R 157.225.519,17 T 432.225.519,17	274.812.322,63 157.225.519,17 432.037.841,80	173.778.770,58 59.810.654,11 233.589.424,69	101.033.552,05 97.414.865,06 198.448.417,11	-187.677,37 -187.677,37
01205	01 02 01	Quote fisse di ripartizione sul gettito I.R.P.E.F. di cui all'art.2 l ett. c) della Legge 26 novembre 1981, n.690 - L. 26.11.1981 , n. 690 ART. 2 LETT. C)	C 111.000.000,00 R 71.265.151,52 T 182.265.151,52	111.801.204,47 71.265.151,52 183.066.355,99	70.652.294,10 46.600.701,60 117.252.995,70	41.148.910,37 24.664.449,92 65.813.360,29	801.204,47 801.204,47
01210	01 02 01	Quote fisse di ripartizione sul gettito dell'I.R.E.S. di cui all'art. 2 lett. b) della legge 26 novembre 1981, n. 690 - L. 26.11.1981 , n. 690 ART. 2 LETT. B)	C 105.000.000,00 R 81.529.453,84 T 186.529.453,84	92.660.105,32 81.529.453,84 174.189.559,16	41.484.584,57 35.881.120,08 77.365.704,65	51.175.520,75 45.648.333,76 96.823.854,51	-12.339.894,68 -12.339.894,68
01220	01 02 01	Quote fisse di ripartizione sul gettito delle ritenute alla fonte previste dal titolo III del D.P.R. 28 settembre 1973, n. 600 di cui all'art. 2 lett. c) della Legge 26 novembre 1981, n. 690 - D.P.R. 28.09.1973 , n. 600 TIT. III - L. 26.11.1981 , n. 690 ART. 2 LETT. C)	C 7.000.000,00 R 2.066.911,22 T 9.066.911,22	3.889.131,80 2.066.911,22 5.956.043,02	1.934.479,79 472.636,11 2.407.115,90	1.954.652,01 1.594.275,11 3.548.927,12	-3.110.868,20 -3.110.868,20




REGIONE AUTONOMA VALLE D'AOSTA
REGION AUTONOME VALLEES D'AOSTE

RENDICONTO PER L'ESERCIZIO FINANZIARIO 2011

ENTRATA

MACRO AREA 1. ENTRATE DELLA REGIONE
TITOLO 1.01. TRIBUTI PROPRI E GETTITO DI TRIBUTI ERARIALI
AREA OMOGENEA 1.01.02. COMPARTECIPAZIONI DI TRIBUTI ERARIALI
U.P.B. 1.01.02.10 IMPOSTE ERARIALI SUL REDDITO E PATRIMONIO

Capitolo	Descrizione		Previsioni finali di competenza e residui attivi accertati al 01/01/2011	Totale accertamenti e riaccertamenti su residui attivi	Somme riscosse e versate	Somme rimaste da riscuotere e da versare	Maggiori o minori entrate su previsioni finali e residui attivi
01370	01 02 02 Quote fisse di ripartizione sul gettito delle tasse automobilistiche sui veicoli a motore e rimorchi immatricolati in Valle d'Aosta di cui al l'art. 3 lett. h) della Legge 26 novembre 1981, n. 690 - L. 26.11.1981 , n. 690 ART. 3 LETT. H) - D.LEGIS. 28.01.2008 , n. 13 - L.R. 15.04.2008 , n. 9	C R T	28.000.000,00 19.976.768,74 47.976.768,74	26.059.888,89 19.976.768,74 46.036.657,63	24.812.508,87 14.565.464,80 39.377.973,67	1.247.380,02 5.411.303,94 6.658.683,96	-1.940.111,11 -1.940.111,11
01380	01 02 02 Quote fisse di ripartizione sul gettito delle imposte sulle successioni e donazioni e sul valore netto dell'asse ereditario di cui all'art. 2 lett. d) della Legge 26 novembre 1981, n. 690 - L. 26.11.1981 , n. 690 ART. 2 LETT. D)	C R T	2.000.000,00 790.447,09 2.790.447,09	1.765.177,06 790.447,09 2.555.624,15	933.295,76 182.810,29 1.116.106,05	831.881,30 607.636,80 1.439.518,10	-234.822,94 -234.822,94
	TOTALE 1.01.02.10	C R T	528.000.000,00 332.854.251,58 860.854.251,58	510.987.830,17 332.854.251,58 843.842.081,75	313.595.933,67 157.513.386,99 471.109.320,66	197.391.896,50 175.340.864,59 372.732.761,09	-17.012.169,83 -17.012.169,83

 REGIONE AUTONOMA VALLE D'AOSTA REGION AUTONOME VALLEES D'AOSTE			RENDICONTO PER L'ESERCIZIO FINANZIARIO 2011				ENTRATA
MACRO AREA	1.	ENTRATE DELLA REGIONE					
TITOLO	1.01.	TRIBUTI PROPRI E GETTITO DI TRIBUTI ERARIALI					
AREA OMOGENEA	1.01.02.	COMPARTECIPAZIONI DI TRIBUTI ERARIALI					
U.P.B.	1.01.02.20	IMPOSTE E TASSE ERARIALI SUGLI AFFARI					
Capitolo	Descrizione		Previsioni finali di competenza e residui attivi accertati al 01/01/2011	Totale accertamenti e riaccertamenti su residui attivi	Somme riscosse e versate	Somme rimaste da riscuotere e da versare	Maggiori o minori entrate su previsioni finali e residui attivi
01300	01 02 02	Quote fisse di ripartizione sul gettito dell'I.V.A. di cui all'art. 3 lett. a) della Legge 26 novembre 1981, n. 690 - L. 26.11.1981, n. 690 ART. 3 LETT. A)	C 267.000.000,00 R 102.552.028,96 T 369.552.028,96	241.189.172,54 102.552.028,96 343.741.201,50	241.189.172,54 42.216.659,55 283.405.832,09	60.335.369,41 60.335.369,41	-25.810.827,46 -25.810.827,46
01310	01 02 02	Quote fisse di ripartizione sul gettito dell'imposta di registro di cui all'art. 3 lett. b) della Legge 26 novembre 1981, n. 690 - L. 26.11.1981, n. 690 ART. 3 LETT. B)	C 15.000.000,00 R 6.402.141,79 T 21.402.141,79	12.641.391,38 6.402.141,79 19.043.533,17	8.184.647,01 2.447.196,35 10.631.843,36	4.456.744,37 3.954.945,44 8.411.689,81	-2.358.608,62 -2.358.608,62
01320	01 02 02	Quote fisse di ripartizione sul gettito dell'imposta di bollo di cui all'art. 3 lett. c) della Legge 26 novembre 1981, n. 690 - L. 26.11.1981, n. 690 ART. 3 LETT. C)	C 5.000.000,00 R 2.751.200,41 T 7.751.200,41	3.810.729,06 2.751.200,41 6.561.929,47	2.401.821,06 1.085.129,32 3.486.950,38	1.408.908,00 1.666.071,09 3.074.979,09	-1.189.270,94 -1.189.270,94
01340	01 02 02	Quote fisse di ripartizione sul gettito dell'imposta ipotecaria di cui all'art. 3 lett. e) della Legge 26 novembre 1981, n. 690 - L. 26.11.1981, n. 690 ART. 3 LETT. E)	C 8.000.000,00 R 3.760.638,80 T 11.760.638,80	7.417.898,78 3.760.638,80 11.178.537,58	4.476.757,18 1.441.928,40 5.918.685,58	2.941.141,60 2.318.710,40 5.259.852,00	-582.101,22 -582.101,22




REGIONE AUTONOMA VALLE D'AOSTA
REGION AUTONOME VALLEES D'AOSTE

RENDICONTO PER L'ESERCIZIO FINANZIARIO 2011

ENTRATA

MACRO AREA 1. ENTRATE DELLA REGIONE
TITOLO 1.01. TRIBUTI PROPRI E GETTITO DI TRIBUTI ERARIALI
AREA OMOGENEA 1.01.02. COMPARTECIPAZIONI DI TRIBUTI ERARIALI
U.P.B. 1.01.02.20 IMPOSTE E TASSE ERARIALI SUGLI AFFARI

Capitolo	Descrizione		Previsioni finali di competenza e residui attivi accertati al 01/01/2011	Totale accertamenti e riaccertamenti su residui attivi	Somme riscosse e versate	Somme rimaste da riscuotere e da versare	Maggiori o minori entrate su previsioni finali e residui attivi
01350	01 02 02 Quote fisse di ripartizione sul gettito delle tasse sulle concessioni governative di cui all'art. 3 lett. f) della Legge 26 novembre 1981, n. 690 - L. 26.11.1981 , n. 690 ART. 3 LETT. F)	C R T	1.500.000,00 185.565,11 1.685.565,11	1.084.560,39 185.565,11 1.270.125,50	1.009.156,20 129.517,47 1.138.673,67	75.404,19 56.047,64 131.451,83	-415.439,61 -415.439,61
	TOTALE 1.01.02.20	C R T	296.500.000,00 115.651.575,07 412.151.575,07	266.143.752,15 115.651.575,07 381.795.327,22	257.261.553,99 47.320.431,09 304.581.985,08	8.882.198,16 68.331.143,98 77.213.342,14	-30.356.247,85 -30.356.247,85

 REGIONE AUTONOMA VALLE D'AOSTA REGION AUTONOME VALLEES D'AOSTE			RENDICONTO PER L'ESERCIZIO FINANZIARIO 2011				ENTRATA
MACRO AREA	1.	ENTRATE DELLA REGIONE					
TITOLO	1.01.	TRIBUTI PROPRI E GETTITO DI TRIBUTI ERARIALI					
AREA OMOGENEA	1.01.02.	COMPARTECIPAZIONI DI TRIBUTI ERARIALI					
U.P.B.	1.01.02.30	IMPOSTE ERARIALI SULLA PRODUZIONE, SUI CONSUMI E LE DOGANE, MONOPOLI E LOTTO					
Capitolo	Descrizione		Previsioni finali di competenza e residui attivi accertati al 01/01/2011	Totale accertamenti e riaccertamenti su residui attivi	Somme riscosse e versate	Somme rimaste da riscuotere e da versare	Maggiori o minori entrate su previsioni finali e residui attivi
01400	01 02 03	Quote fisse di ripartizione sul gettito dell'accisa sugli spiriti di cui all'art. 4 lett. a) della Legge 26 novembre 1981, n. 690 - L. 26.11.1981, n. 690 ART. 4 LETT. A)	C 1.000.000,00 R 213.324,74 T 1.213.324,74	461.041,09 213.324,74 674.365,83	267.916,52 73.597,57 341.514,09	193.124,57 139.727,17 332.851,74	-538.958,91 -538.958,91
01401	01 02 03	Quote fisse di ripartizione sul gettito dell'accisa sulla birra di cui all'art. 4 lett. a) della Legge 26 novembre 1981, n. 690 - L. 26.11.1981, n. 690 ART. 4 LETT. A)	C 120.000.000,00 R 37.969.584,79 T 157.969.584,79	116.936.560,26 37.969.584,79 154.906.145,05	63.274.472,78 14.587.840,03 77.862.312,81	53.662.087,48 23.381.744,76 77.043.832,24	-3.063.439,74 -3.063.439,74
01402	01 02 03	Quote fisse di ripartizione sul gettito dell'accisa sull'energia elettrica di cui all'art. 4 lett. b) della Legge 26 novembre 1981, n. 690 - L. 26.11.1981, n. 690 ART. 4 LETT. B)	C 7.000.000,00 R 11.053.033,51 T 18.053.033,51	26.725.438,06 11.053.033,51 37.778.471,57	15.941.383,35 5.110.952,44 21.052.335,79	10.784.054,71 5.942.081,07 16.726.135,78	19.725.438,06 19.725.438,06
01404	01 02 03	Quote fisse di ripartizione sul gettito della sovrimposta di confine di cui all'art. 4 lett. d) della Legge 26 novembre 1981, n. 690 - L. 26.11.1981, n. 690 ART. 4 LETT. D)	C 500.000,00 R 256.449,93 T 756.449,93	683.479,56 256.449,93 939.929,49	387.684,53 98.151,35 485.835,88	295.795,03 158.298,58 454.093,61	183.479,56 183.479,56




REGIONE AUTONOMA VALLE D'AOSTA
REGION AUTONOME VALLEES D'AOSTE

RENDICONTO PER L'ESERCIZIO FINANZIARIO 2011

ENTRATA

MACRO AREA 1. ENTRATE DELLA REGIONE
TITOLO 1.01. TRIBUTI PROPRI E GETTITO DI TRIBUTI ERARIALI
AREA OMOGENEA 1.01.02. COMPARTECIPAZIONI DI TRIBUTI ERARIALI
U.P.B. 1.01.02.30 IMPOSTE ERARIALI SULLA PRODUZIONE, SUI CONSUMI E LE DOGANE, MONOPOLI E LOTTO

Capitolo	Descrizione		Previsioni finali di competenza e residui attivi accertati al 01/01/2011	Totale accertamenti e riaccertamenti su residui attivi	Somme riscosse e versate	Somme rimaste da riscuotere e da versare	Maggiori o minori entrate su previsioni finali e residui attivi
01405	01 02 03 Quote fisse di ripartizione sul gettito dell'accisa sulla benzina, sugli oli da gas per autotrazione e sui gas petroliferi liquefatti per autotrazione di cui all'art. 4 ultimo comma della Legge 26 novembre 1981, n. 690 - L. 26.11.1981 , n. 690 ART. 4 COMMA 2 LETT. A)	C R T	50.500.000,00 50.500.000,00	81.902.459,23 81.902.459,23	81.896.832,69 81.896.832,69	5.626,54 5.626,54	31.402.459,23 31.402.459,23
01406	01 02 03 Quote fisse di ripartizione sul gettito dell'accisa sul gas naturale (Legge Finanziaria anni 2011/2013)	C R T	5.200.000,00 5.200.000,00	1.188,96 1.188,96	1.188,96 1.188,96		-5.198.811,04 -5.198.811,04
01410	01 02 04 Quote fisse di ripartizione dei proventi del monopolio sui tabacchi di cui alla lett. e) dell'art. 4 della Legge 26 novembre 1981, n. 690 - L. 26.11.1981 , n. 690 ART. 4 LETT. E)	C R T	23.000.000,00 13.613.414,50 36.613.414,50	24.028.446,15 13.613.414,50 37.641.860,65	16.123.434,70 6.853.081,16 22.976.515,86	7.905.011,45 6.760.333,34 14.665.344,79	1.028.446,15 1.028.446,15
01420	01 02 05 Quote fisse di ripartizione dei proventi del lotto al netto delle vincite di cui alla lett. f) dell'art. 4 della Legge 26 novembre 1981, n. 690 - L. 26.11.1981 , n. 690 ART. 4 LETT. F)	C R T	4.000.000,00 2.439.386,57 6.439.386,57	3.109.073,90 2.439.386,57 5.548.460,47	2.277.016,54 1.499.967,43 3.776.983,97	832.057,36 939.419,14 1.771.476,50	-890.926,10 -890.926,10
	TOTALE 1.01.02.30	C R T	211.200.000,00 65.545.194,04 276.745.194,04	253.847.687,21 65.545.194,04 319.392.881,25	180.169.930,07 28.223.589,98 208.393.520,05	73.677.757,14 37.321.604,06 110.999.361,20	42.647.687,21 42.647.687,21

		REGIONE AUTONOMA VALLE D'AOSTA REGION AUTONOME VALLEE D'AOSTE		RENDICONTO PER L'ESERCIZIO FINANZIARIO 2011			ENTRATA	
MACRO AREA	1.	ENTRATE DELLA REGIONE						
TITOLO	1.01.	TRIBUTI PROPRI E GETTITO DI TRIBUTI ERARIALI						
AREA OMOGENEA	1.01.02.	COMPARTICIPAZIONI DI TRIBUTI ERARIALI						
U.P.B.	1.01.02.40	ENTRATE SOSTITUTIVE						
Capitolo	Descrizione		Previsioni finali di competenza e residui attivi accertati al 01//01/2011	Totale accertamenti e riaccertamenti su residui attivi	Somme riscosse e versate	Somme rimaste da riscuotere e da versare	Maggiori o minori entrate su previsioni finali e residui attivi	
01600	01 02 01	Quote fisse di ripartizione delle imposte sostitutive dei tributi erariali oggetto di devoluzione - L. 26.11.1981 , n. 690 ART. 2 - L. 28.12.2001 , n. 448 ART. 25 COMMA 6	C R T	5.500.000,00 11.137.066,62 16.637.066,62	8.563.025,81 11.137.066,62 19.700.092,43	3.596.214,26 5.336.474,32 8.932.688,58	4.966.811,55 5.800.592,30 10.767.403,85	3.063.025,81 3.063.025,81
	TOTALE	1.01.02.40	C R T	5.500.000,00 11.137.066,62 16.637.066,62	8.563.025,81 11.137.066,62 19.700.092,43	3.596.214,26 5.336.474,32 8.932.688,58	4.966.811,55 5.800.592,30 10.767.403,85	3.063.025,81 3.063.025,81




**REGIONE AUTONOMA VALLE D'AOSTA
REGION AUTONOME VALLEES D'AOSTE**

RENDICONTO PER L'ESERCIZIO FINANZIARIO 2011

ENTRATA

MACRO AREA 1. ENTRATE DELLA REGIONE
TITOLO 1.01. TRIBUTI PROPRI E GETTITO DI TRIBUTI ERARIALI
AREA OMOGENEA 1.01.02. COMPARTECIPAZIONI DI TRIBUTI ERARIALI
U.P.B. 1.01.02.50 QUOTA SOSTITUTIVA IVA DA IMPORTAZIONE


Capitolo	Descrizione		Previsioni finali di competenza e residui attivi accertati al 01/01/2011	Totale accertamenti e riaccertamenti su residui attivi	Somme riscosse e versate	Somme rimaste da riscuotere e da versare	Maggiori o minori entrate su previsioni finali e residui attivi
01305	01 02 02 Quota sostitutiva dell'I.V.A. all'importazione per merci provenienti da paesi comunitari di cui all'art. 8 comma 4 della Legge 23 dicembre 1992, n. 498 - L. 23.12.1992 , n. 498 ART. 8 COMMA 4' - D.LEGIS. 03.02.2011 , n. 12 ART. 1	C R T	74.000.000,00 200.578.403,24 274.578.403,24	76.015.471,36 200.578.403,24 276.593.874,60	76.015.471,36 200.578.403,24 276.593.874,60		2.015.471,36 2.015.471,36
	TOTALE 1.01.02.50	C R T	74.000.000,00 200.578.403,24 274.578.403,24	76.015.471,36 200.578.403,24 276.593.874,60	76.015.471,36 200.578.403,24 276.593.874,60		2.015.471,36 2.015.471,36

		REGIONE AUTONOMA VALLE D'AOSTA REGION AUTONOME VALLEE D'AOSTE		RENDICONTO PER L'ESERCIZIO FINANZIARIO 2011			ENTRATA
MACRO AREA	1.	ENTRATE DELLA REGIONE					
TITOLO	1.01.	TRIBUTI PROPRI E GETTITO DI TRIBUTI ERARIALI					
AREA OMOGENEA	1.01.02.	COMPARTECIPAZIONI DI TRIBUTI ERARIALI					
U.P.B.	1.01.02.60	ALTRE ENTRATE DI TRIBUTI ERARIALI					
Capitolo	Descrizione		Previsioni finali di competenza e residui attivi accertati al 01//01/2011	Totale accertamenti e riaccertamenti su residui attivi	Somme riscosse e versate	Somme rimaste da riscuotere e da versare	Maggiori o minori entrate su previsioni finali e residui attivi
01610	01 02 01	C R T		120.210,00	120.210,00		120.210,00
	Gettito imposte anni precedenti		56.429,41	56.429,41	16.145,33	40.284,08	
	- L. 26.11.1981, n. 690		56.429,41	176.639,41	136.355,33	40.284,08	120.210,00
01620	01 02 02	C R T	7.900.000,00	7.903.999,00	7.903.999,00		3.999,00
	Quote fisse di ripartizione delle imposte sulle assicurazioni (Legge Finanziaria anni 2011/2013)		7.900.000,00	7.903.999,00	7.903.999,00		3.999,00
	- L. 26.11.1981, n. 690 ART. 4 COMMA 2 LETT. B)						
01630	01 02 02	C R T	8.500.000,00	8.689.884,68	5.133.753,42	3.556.131,26	189.884,68
	Quote fisse di ripartizione delle imposte sugli intrattenimenti (Legge Finanziaria anni 2011/2013)		8.500.000,00	8.689.884,68	5.133.753,42	3.556.131,26	189.884,68
	- L. 26.11.1981, n. 690 ART. 4 COMMA 2 LETT. C)						
01640	01 02 02	C R T	2.900.000,00	1.326.693,33	663.054,90	663.638,43	-1.573.306,67
	Quote fisse di ripartizione di altre imposte (Legge Finanziaria anni 2011/2013)		2.900.000,00	1.326.693,33	663.054,90	663.638,43	-1.573.306,67
	- L. 26.11.1981, n. 690 ART. 4 COMMA 3						
	TOTALE 1.01.02.60	C R T	19.300.000,00 56.429,41 19.356.429,41	18.040.787,01 56.429,41 18.097.216,42	13.821.017,32 16.145,33 13.837.162,65	4.219.769,69 40.284,08 4.260.053,77	-1.259.212,99 -1.259.212,99



MACRO AREA 1. ENTRATE DELLA REGIONE
TITOLO 1.02. CONTRIBUTI E TRASFERIMENTI STATALI, UNIONE EUROPEA E ALTRI SOGGETTI
AREA OMOGENEA 1.02.01. TRASFERIMENTI STATALI DI PARTE CORRENTE
U.P.B. 1.02.01.10 ASSEGNAZIONI STATALI PER LAVORI PUBBLICI

Capitolo	Descrizione		Previsioni finali di competenza e residui attivi accertati al 01/01/2011	Totale accertamenti e riaccertamenti su residui attivi	Somme riscosse e versate	Somme rimaste da riscuotere e da versare	Maggiori o minori entrate su previsioni finali e residui attivi
02135	02 03 01 Fondi relativi all'Osservatorio dei lavori pubblici per il funzionamento della banca dati - L. 11.02.1994 , n. 109 ART. 4 E SUCCESSIVE MODIFICAZIONI - D.LEGIS. 12.04.2006 , n. 163 ARTT. 6 - 7	C R T		35.162,79	35.162,79		35.162,79
				35.162,79	35.162,79		35.162,79
02150	02 03 01 Fondi per i nuclei di valutazione e verifica degli investimenti pubblici - L. 17.05.1999 , n. 144 ART. 1	C R T		446.790,00	446.790,00		446.790,00
				446.790,00	446.790,00		446.790,00
	TOTALE 1.02.01.10	C R T		481.952,79	481.952,79		481.952,79
				481.952,79	481.952,79		481.952,79

		REGIONE AUTONOMA VALLE D'AOSTA REGION AUTONOME VALLEES D'AOSTE		RENDICONTO PER L'ESERCIZIO FINANZIARIO 2011			ENTRATA
MACRO AREA	1.	ENTRATE DELLA REGIONE					
TITOLO	1.02.	CONTRIBUTI E TRASFERIMENTI STATALI, UNIONE EUROPEA E ALTRI SOGGETTI					
AREA OMOGENEA	1.02.01.	TRASFERIMENTI STATALI DI PARTE CORRENTE					
U.P.B.	1.02.01.20	ASSEGNAZIONI STATALI PER AMBIENTE E TUTELA DEL TERRITORIO					
Capitolo	Descrizione		Previsioni finali di competenza e residui attivi accertati al 01//01/2011	Totale accertamenti e riaccertamenti su residui attivi	Somme riscosse e versate	Somme rimaste da riscuotere e da versare	Maggiori o minori entrate su previsioni finali e residui attivi
04131	02 03 01	Fondi per la mitigazione del rischio idrogeologico e idrico, potenziamento reti radar e pluvio-idrometriche sul territorio nazionale - ORD.P.C.M. 27.12.2002 , n. 3260	C R T	58.980,00 58.980,00	58.980,00 58.980,00	58.980,00 58.980,00	
04132	02 03 01	Fondi per attività di monitoraggio e studio destinati alla tutela delle acque - D.LEGIS. 11.05.1999 , n. 152 ART. 62 COMMA 14 BIS E SUCC. MODIF.	C R T	56.500,00 56.500,00	56.500,00 56.500,00	56.500,00 56.500,00	
04133	02 03 01	Fondi per l'organizzazione del servizio idrico integrato - L. 05.01.1994 , n. 36 CAPO II	C R T				
04134	02 03 01	Fondi per il funzionamento del servizio idrografico - D.LEGIS. 31.03.1998 , n. 112 ARTT. 7 E 92 COMMA 4	C R T	34.255,55 34.255,55	34.255,55 34.255,55	34.255,55 34.255,55	
05910	02 03 01	Fondi per la realizzazione dell'inventario fenomeni franosi in Italia - progetto IFFI - L. 18.05.1989 , n. 183	C R T				
	TOTALE	1.02.01.20	C R T	56.500,00 93.235,55 149.735,55	56.500,00 93.235,55 149.735,55	56.500,00 93.235,55 93.235,55	



MACRO AREA 1. ENTRATE DELLA REGIONE
TITOLO 1.02. CONTRIBUTI E TRASFERIMENTI STATALI, UNIONE EUROPEA E ALTRI SOGGETTI
AREA OMOGENEA 1.02.01. TRASFERIMENTI STATALI DI PARTE CORRENTE
U.P.B. 1.02.01.30 ASSEGNAZIONI STATALI PER AGRICOLTURA

Capitolo	Descrizione		Previsioni finali di competenza e residui attivi accertati al 01/01/2011	Totale accertamenti e riaccertamenti su residui attivi	Somme riscosse e versate	Somme rimaste da riscuotere e da versare	Maggiori o minori entrate su previsioni finali e residui attivi
03000	02 03 01 Fondi per la tenuta dei libri genealogici del bestiame di interesse zootecnico, dei registri anagrafici e per i controlli funzionali - L. 15.01.1991 , n. 30 E SUCCESS. MODIFIC. E INTEGRAZ.	C R T	600.000,00 197.580,44 797.580,44	431.484,67 197.580,44 629.065,11	431.484,67 197.580,44 629.065,11		-168.515,33 -168.515,33
03020	02 03 01 Fondi per la banca dati relativa alla identificazione e alla registrazione degli animali - L. 28.03.1997 , n. 81 ART. 1 COMMI 36 E 37	C R T		16.179,54 16.179,54	16.179,54 16.179,54		16.179,54 16.179,54
03030	02 03 01 Fondi per la realizzazione di programmi di gestione faunistico- ambientale - L. 23.12.2000 , n. 388 ART. 66 COMMA 14	C R T	127.848,00 558.500,00 686.348,00	127.848,00 558.500,00 686.348,00		127.848,00 558.500,00 686.348,00	
03070	02 03 01 Fondi statali per interventi di potenziamento dei servizi fitosanitari - D.P.C.M. 11.05.2001	C R T		29.111,00 29.111,00	29.111,00 29.111,00		29.111,00 29.111,00
05875	02 03 01 Fondi statali a copertura delle spese sostenute dalla Regione per la realizzazione dei campionamenti previsti dal progetto "FutMon" approvato ai sensi del Regolamento CE n. 614/2007 - REG.CE 23.05.2007 , n. 614	C R T	13.000,00 13.000,00	13.000,00 13.000,00		13.000,00 13.000,00	



REGIONE AUTONOMA VALLE D'AOSTA
REGION AUTONOME VALLEES D'AOSTE

RENDICONTO PER L'ESERCIZIO FINANZIARIO 2011

ENTRATA


MACRO AREA 1. ENTRATE DELLA REGIONE
TITOLO 1.02. CONTRIBUTI E TRASFERIMENTI STATALI, UNIONE EUROPEA E ALTRI SOGGETTI
AREA OMOGENEA 1.02.01. TRASFERIMENTI STATALI DI PARTE CORRENTE
U.P.B. 1.02.01.30 ASSEGNAZIONI STATALI PER AGRICOLTURA

Capitolo	Descrizione		Previsioni finali di competenza e residui attivi accertati al 01//01/2011	Totale accertamenti e riaccertamenti su residui attivi	Somme riscosse e versate	Somme rimaste da riscuotere e da versare	Maggiori o minori entrate su previsioni finali e residui attivi
	TOTALE 1.02.01.30	C	740.848,00	617.623,21	476.775,21	140.848,00	-123.224,79
		R	756.080,44	756.080,44	197.580,44	558.500,00	
		T	1.496.928,44	1.373.703,65	674.355,65	699.348,00	-123.224,79



MACRO AREA 1. ENTRATE DELLA REGIONE
TITOLO 1.02. CONTRIBUTI E TRASFERIMENTI STATALI, UNIONE EUROPEA E ALTRI SOGGETTI
AREA OMOGENEA 1.02.01. TRASFERIMENTI STATALI DI PARTE CORRENTE
U.P.B. 1.02.01.40 ASSEGNAZIONI STATALI PER ISTRUZIONE E CULTURA

Capitolo	Descrizione		Previsioni finali di competenza e residui attivi accertati al 01/01/2011	Totale accertamenti e riaccertamenti su residui attivi	Somme riscosse e versate	Somme rimaste da riscuotere e da versare	Maggiori o minori entrate su previsioni finali e residui attivi
04670	02 03 01 Fondi per il funzionamento delle scuole elementari parificate e delle scuole materne private - L. 10.03.2000 , n. 62 ART. 1 COMMA 13 - L. 14.08.2000 , n. 247	C R T	312.093,00 312.093,00	610.764,00 610.764,00	610.764,00 610.764,00		298.671,00 298.671,00
04671	02 03 01 Fondi per la fornitura gratuita di libri di testo a favore degli alunni che adempiono alle scuole dell'obbligo e alle scuole secondarie superiori - L. 23.12.1998 , n. 448 ART. 27	C R T	5.769,30 5.769,30	108.649,00 5.769,30 114.418,30	108.649,00 108.649,00	5.769,30 5.769,30	108.649,00 108.649,00
04672	02 03 01 Fondi assegnati dallo Stato per la concessione di prestiti fiduciari a studenti - L. 24.12.2003 , n. 350 ART. 4 COMMA 100	C R T					
04675	02 03 01 Fondi per interventi a sostegno dell'esercizio del diritto/dovere dei giovani alla permanenza in formazione fino al diciottesimo anno di età - D.LEGIS. 15.04.2005 , n. 76	C R T					
04680	02 03 01 Fondi per l'assegnazione di borse di studio a sostegno della spesa delle famiglie per l'istruzione - L. 10.03.2000 , n. 62 ART. 1 COMMI 9, 10 E 11	C R T	160.371,00 160.371,00	160.371,00 160.371,00	157.520,05 157.520,05	2.850,95 2.850,95	

 REGIONE AUTONOMA VALLE D'AOSTA REGION AUTONOME VALLEES D'AOSTE			RENDICONTO PER L'ESERCIZIO FINANZIARIO 2011				ENTRATA
MACRO AREA	1.	ENTRATE DELLA REGIONE					
TITOLO	1.02.	CONTRIBUTI E TRASFERIMENTI STATALI, UNIONE EUROPEA E ALTRI SOGGETTI					
AREA OMOGENEA	1.02.01.	TRASFERIMENTI STATALI DI PARTE CORRENTE					
U.P.B.	1.02.01.40	ASSEGNAZIONI STATALI PER ISTRUZIONE E CULTURA					
Capitolo	Descrizione		Previsioni finali di competenza e residui attivi accertati al 01/01/2011	Totale accertamenti e riaccertamenti su residui attivi	Somme riscosse e versate	Somme rimaste da riscuotere e da versare	Maggiori o minori entrate su previsioni finali e residui attivi
04681	02 03 01	Fondi per la realizzazione di iniziative finalizzate alla Dimensione europea dell'Educazione e progetti europei - L. 18.12.1997 , n. 440 ART. 1	C R T				
04685	02 03 01	Fondi per iniziative volte all'espansione dell'offerta formativa e della domanda d'istruzione a favore delle scuole riconosciute paritarie - L. 18.12.1997 , n. 440 - L. 10.03.2000 , n. 62	C R T	25.769,00 25.769,00	24.871,95 24.871,95	24.871,95 24.871,95	-897,05 -897,05
04686	02 03 01	Fondi per l'attività Nazionale di rilevazione degli apprendimenti nella scuola primaria e scuola secondaria di primo grado - D.G. 15.05.2009 , n. 1364 - D.G. 12.02.2010 , n. 316	C R T	15.820,00 23.056,40 38.876,40	15.820,00 22.892,39 38.712,39	15.820,00 22.892,39 22.892,39	-164,01 -164,01
04690	02 03 01	Fondo integrativo statale per la concessione dei prestiti d'onore e l'erogazione di borse di studio a studenti dell'Università della Valle d'Aosta - L. 02.12.1991 , n. 390 ARTT. 8 E 16 COMMA 4 - L. 11.02.1992 , n. 147 - L. 23.12.1996 , n. 662 ART. 1 COMMA 89	C R T	117.882,09 117.882,09	117.882,09 117.882,09	117.882,09 117.882,09	




**REGIONE AUTONOMA VALLE D'AOSTA
REGION AUTONOME VALLEES D'AOSTE**

RENDICONTO PER L'ESERCIZIO FINANZIARIO 2011

ENTRATA

MACRO AREA 1. ENTRATE DELLA REGIONE
TITOLO 1.02. CONTRIBUTI E TRASFERIMENTI STATALI, UNIONE EUROPEA E ALTRI SOGGETTI
AREA OMOGENEA 1.02.01. TRASFERIMENTI STATALI DI PARTE CORRENTE
U.P.B. 1.02.01.40 ASSEGNAZIONI STATALI PER ISTRUZIONE E CULTURA


Capitolo	Descrizione		Previsioni finali di competenza e residui attivi accertati al 01/01/2011	Totale accertamenti e riaccertamenti su residui attivi	Somme riscosse e versate	Somme rimaste da riscuotere e da versare	Maggiori o minori entrate su previsioni finali e residui attivi
04691	02 03 01 Fondi statali per l'organizzazione dei campionati mondiali studenteschi di sci - L. 18.12.1997 , n. 440	C R T		30.000,00	30.000,00		30.000,00
04695	02 03 01 Fondi per la realizzazione di iniziative sull'educazione stradale - D.LEGIS. 19.02.2004 , n. 59	C R T		30.000,00	30.000,00		30.000,00
04696	02 03 01 Fondi per le istituzioni scolastiche regionali di dotazioni straordinarie per percorsi in alternanza scuola-lavoro - D.LEGIS. 15.04.2005 , n. 77	C R T	62.769,00 62.769,00	62.769,00 62.769,00	62.769,00 62.769,00		
04700	02 03 01 Fondi per l'attuazione di interventi per la tutela delle minoranze linguistiche storiche - L. 15.12.1999 , n. 482	C R T	250.000,00 78.820,00 328.820,00	283.059,00 78.820,00 361.879,00	283.059,00 78.820,00 361.879,00		33.059,00 33.059,00
	TOTALE 1.02.01.40	C R T	758.564,09 293.785,70 1.052.349,79	1.228.943,09 292.724,64 1.521.667,73	1.228.943,09 236.340,05 1.465.283,14	56.384,59 56.384,59	470.379,00 -1.061,06 469.317,94

		REGIONE AUTONOMA VALLE D'AOSTA REGION AUTONOME VALLEES D'AOSTE		RENDICONTO PER L'ESERCIZIO FINANZIARIO 2011			ENTRATA
MACRO AREA	1.	ENTRATE DELLA REGIONE					
TITOLO	1.02.	CONTRIBUTI E TRASFERIMENTI STATALI, UNIONE EUROPEA E ALTRI SOGGETTI					
AREA OMOGENEA	1.02.01.	TRASFERIMENTI STATALI DI PARTE CORRENTE					
U.P.B.	1.02.01.50	ASSEGNAZIONI STATALI PER TURISMO, SPORT, COMMERCIO E TRASPORTI					
Capitolo	Descrizione		Previsioni finali di competenza e residui attivi accertati al 01/01/2011	Totale accertamenti e riaccertamenti su residui attivi	Somme riscosse e versate	Somme rimaste da riscuotere e da versare	Maggiori o minori entrate su previsioni finali e residui attivi
04825	02 03 01	Fondi per l'ammortamento di un mutuo contratto con la Cassa Depositi e Prestiti per la sostituzione di autobus destinati al trasporto pubblico locale - L. 07.12.1999 , n. 472 ART. 14 COMMA 1	C R T	637.000,00 637.000,00	1.136.584,79 1.136.584,79	1.136.584,79 1.136.584,79	499.584,79 499.584,79
04855	02 03 01	Fondo per il finanziamento di iniziative a vantaggio dei consumatori e degli utenti - L. 23.12.2000 , n. 388 ART.148 - D.M. 23.11.2004 ART.3 - D.M. 10.02.2005 ART.10	C R T				
04880	02 03 01	Fondi per la copertura degli oneri derivanti dall'applicazione del contratto nazionale per gli addetti al settore del trasporto pubblico locale - L. 27.12.2006 , n. 296 ART. 1 COMMA 1230	C R T	424.109,45 136.584,02 560.693,47	424.109,45 136.584,02 560.693,47	424.109,45 109.675,57 533.785,02	26.908,45 26.908,45
	TOTALE 1.02.01.50		C R T	1.061.109,45 136.584,02 1.197.693,47	1.560.694,24 136.584,02 1.697.278,26	1.560.694,24 109.675,57 1.670.369,81	499.584,79 26.908,45 26.908,45



MACRO AREA 1. ENTRATE DELLA REGIONE
TITOLO 1.02. CONTRIBUTI E TRASFERIMENTI STATALI, UNIONE EUROPEA E ALTRI SOGGETTI
AREA OMOGENEA 1.02.01. TRASFERIMENTI STATALI DI PARTE CORRENTE
U.P.B. 1.02.01.60 ASSEGNAZIONI STATALI PER POLITICHE DEL LAVORO E DELLA FORMAZIONE

Capitolo	Descrizione		Previsioni finali di competenza e residui attivi accertati al 01/01/2011	Totale accertamenti e riaccertamenti su residui attivi	Somme riscosse e versate	Somme rimaste da riscuotere e da versare	Maggiori o minori entrate su previsioni finali e residui attivi
04655	02 03 01 Fondi per il finanziamento delle funzioni riguardanti le attività delle consigliere e dei consiglieri di parità - D.LEGIS. 11.04.2006 , n. 198 ART. 18	C R T	22.514,77 17.683,30 40.198,07	22.514,77 22.514,77	22.514,77 22.514,77		-17.683,30 -17.683,30
04895	02 03 01 Fondi per tirocini formativi e di orientamento inseriti in processi di mobilità geografica - L. 24.06.1998 , n. 196 ART. 18	C R T					
05505	02 03 01 Fondi per il potenziamento dei servizi per l'impiego - L. 23.12.2000 , n. 388 ART. 117 C. 3	C R T					
05510	02 03 01 Fondi per l'arricchimento e l'ampliamento dell'offerta formativa e per gli interventi perequativi - L. 18.12.1997 , n. 440	C R T		13.624,00 13.624,00	13.624,00 13.624,00		13.624,00 13.624,00
05515	02 03 01 Fondi per lo svolgimento di attività formative nell'ambito dei contratti di apprendistato - L. 24.06.1997 , n. 196 ART. 16 E SUCCESSIVE MODIFICAZIONI	C R T					

 REGIONE AUTONOMA VALLE D'AOSTA REGION AUTONOME VALLEES D'AOSTE			RENDICONTO PER L'ESERCIZIO FINANZIARIO 2011				ENTRATA
MACRO AREA	1.	ENTRATE DELLA REGIONE					
TITOLO	1.02.	CONTRIBUTI E TRASFERIMENTI STATALI, UNIONE EUROPEA E ALTRI SOGGETTI					
AREA OMOGENEA	1.02.01.	TRASFERIMENTI STATALI DI PARTE CORRENTE					
U.P.B.	1.02.01.60	ASSEGNAZIONI STATALI PER POLITICHE DEL LAVORO E DELLA FORMAZIONE					
Capitolo	Descrizione		Previsioni finali di competenza e residui attivi accertati al 01/01/2011	Totale accertamenti e riaccertamenti su residui attivi	Somme riscosse e versate	Somme rimaste da riscuotere e da versare	Maggiori o minori entrate su previsioni finali e residui attivi
05516	02 03 01	Fondi per attività formative e non nell'ambito dei contratti di apprendistato e dell'obbligo di frequenza di attività formative - L. 17.05.1999 , n. 144 ART. 68	C R T 419.816,84 419.816,84	221.142,00 256.732,84 477.874,84	221.142,00 221.142,00	256.732,84 256.732,84	221.142,00 -163.084,00 58.058,00
05517	02 03 01	Fondi per il finanziamento ad Enti ed Associazioni di interventi di formazione per la promozione della cultura sulla sicurezza e salute sul luogo di lavoro	C R T				
05520	02 03 01	Fondi per interventi di formazione continua, aggiornamento, riqualificazione e formazione professionale - L. 19.07.1993 , n. 236 ART. 9 COMMI 3 E 3 BIS	C R T 855.800,13 855.800,13	855.800,13 855.800,13		855.800,13 855.800,13	
05526	02 03 01	Contributo finanziario dello Stato per la redazione del progetto di potenziamento e qualificazione della strumentazione didattica, dei servizi documentali e per l'orientamento professionale in funzione dello sviluppo di azioni innovative di formazione professionale - L. 12.11.1988 , n. 492	C R T				




**REGIONE AUTONOMA VALLE D'AOSTA
REGION AUTONOME VALLEES D'AOSTE**

RENDICONTO PER L'ESERCIZIO FINANZIARIO 2011

ENTRATA

MACRO AREA 1. ENTRATE DELLA REGIONE
TITOLO 1.02. CONTRIBUTI E TRASFERIMENTI STATALI, UNIONE EUROPEA E ALTRI SOGGETTI
AREA OMOGENEA 1.02.01. TRASFERIMENTI STATALI DI PARTE CORRENTE
U.P.B. 1.02.01.60 ASSEGNAZIONI STATALI PER POLITICHE DEL LAVORO E DELLA FORMAZIONE

Capitolo	Descrizione		Previsioni finali di competenza e residui attivi accertati al 01/01/2011	Totale accertamenti e riaccertamenti su residui attivi	Somme riscosse e versate	Somme rimaste da riscuotere e da versare	Maggiori o minori entrate su previsioni finali e residui attivi
05540	02 03 01 Fondi per l'attuazione del progetto "Creazione di impresa femminile nel settore dell'accoglienza turistica" per valorizzare e promuovere l'occupazione delle donne - L. 16.04.1987 , n. 183 ART. 5	C R T					
	TOTALE 1.02.01.60	C R T	22.514,77 1.293.300,27 1.315.815,04	257.280,77 1.112.532,97 1.369.813,74	257.280,77 257.280,77	 1.112.532,97 1.112.532,97	234.766,00 -180.767,30 53.998,70

 REGIONE AUTONOMA VALLE D'AOSTA REGION AUTONOME VALLEES D'AOSTE			RENDICONTO PER L'ESERCIZIO FINANZIARIO 2011				ENTRATA
MACRO AREA	1.	ENTRATE DELLA REGIONE					
TITOLO	1.02.	CONTRIBUTI E TRASFERIMENTI STATALI, UNIONE EUROPEA E ALTRI SOGGETTI					
AREA OMOGENEA	1.02.01.	TRASFERIMENTI STATALI DI PARTE CORRENTE					
U.P.B.	1.02.01.70	ASSEGNAZIONI STATALI PER POLITICHE SOCIALI					
Capitolo	Descrizione		Previsioni finali di competenza e residui attivi accertati al 01//01/2011	Totale accertamenti e riaccertamenti su residui attivi	Somme riscosse e versate	Somme rimaste da riscuotere e da versare	Maggiori o minori entrate su previsioni finali e residui attivi
04585	02 03 01	Fondi per attività di informazione e formazione in materia di servizio civile nazionale - D.LEGIS. 05.04.2002 , n. 77 ART. 4 COMMA 2 LETT. B)	C R T 14.258,34 14.258,34	14.258,34 14.258,34	2.270,40 2.270,40	11.987,94 11.987,94	
04595	02 03 01	Fondi per la realizzazione di interventi per le politiche giovanili - L. 04.08.2006 , n. 248 ART. 19 COMMA 1	C R T 348.000,00 348.000,00	348.000,00 348.000,00	348.000,00 348.000,00		
04625	02 03 01	Fondi per la realizzazione di interventi per lo sviluppo del sistema territoriale dei servizi socio educativi della prima infanzia - L. 27.12.2006 , n. 296 ARTT. 1259 E 1260	C R T				
04626	02 03 01	Fondi per la realizzazione di prestazioni e servizi assistenziali a favore di persone non autosufficienti - L. 27.12.2006 , n. 296 ART. 1 COMMA 1264	C R T 667.885,72 20.000,00 687.885,72	667.885,72 20.000,00 687.885,72	20.000,00 20.000,00	667.885,72 667.885,72	
04627	02 03 01	Fondi per la realizzazione di progetti contro la tratta di persone - L. 11.08.2003 , n. 228 ART. 13	C R T 33.850,00 33.850,00	25.754,47 25.754,47	25.754,47 25.754,47		-8.095,53 -8.095,53




REGIONE AUTONOMA VALLE D'AOSTA
REGION AUTONOME VALLEES D'AOSTE

RENDICONTO PER L'ESERCIZIO FINANZIARIO 2011

ENTRATA

MACRO AREA 1. ENTRATE DELLA REGIONE
TITOLO 1.02. CONTRIBUTI E TRASFERIMENTI STATALI, UNIONE EUROPEA E ALTRI SOGGETTI
AREA OMOGENEA 1.02.01. TRASFERIMENTI STATALI DI PARTE CORRENTE
U.P.B. 1.02.01.70 ASSEGNAZIONI STATALI PER POLITICHE SOCIALI

Capitolo	Descrizione		Previsioni finali di competenza e residui attivi accertati al 01/01/2011	Totale accertamenti e riaccertamenti su residui attivi	Somme riscosse e versate	Somme rimaste da riscuotere e da versare	Maggiori o minori entrate su previsioni finali e residui attivi
04635	02 03 01 Fondi per la realizzazione del sistema integrato di interventi e servizi sociali a valere sul Fondo Nazionale per le Politiche Sociali - L. 08.11.2000 , n. 328 ART. 20	C R T	551.323,27 4.582,32 555.905,59	1.070.048,33 4.582,32 1.074.630,65	1.070.048,33 1.070.048,33	 4.582,32 4.582,32	518.725,06 518.725,06
04636	02 03 01 Fondi assegnati dallo Stato per la realizzazione di interventi per iniziative concernenti l'immigrazione a valere sul Fondo Nazionale per le Politiche migratorie - L. 27.12.2006 , n. 296 ART. 1 COMMA 1267 E 1268	C R T	 122.252,80 122.252,80	2.304,66 122.252,80 124.557,46	2.304,66 122.252,80 124.557,46	 	2.304,66 2.304,66
04637	02 03 01 Fondi per la realizzazione del sistema di interventi per favorire la conciliazione dei tempi di vita e di lavoro a valere sul fondo per le politiche relative ai diritti e alle pari opportunità - L. 04.08.2006 , n. 248 ART. 19 COMMA 3	C R T	92.720,00 92.720,00	92.720,00 92.720,00	37.088,00 37.088,00	55.632,00 55.632,00	
04851	02 03 01 Fondi per la realizzazione di interventi a sostegno della famiglia - L. 27.12.2006 , n. 296 ART. 1250	C R T	 352.108,34 352.108,34	 352.108,34 352.108,34	 352.108,34 352.108,34	 	
	TOTALE 1.02.01.70	C R T	1.311.928,99 895.051,80 2.206.980,79	1.832.958,71 886.956,27 2.719.914,98	1.109.440,99 870.386,01 1.979.827,00	723.517,72 16.570,26 740.087,98	521.029,72 -8.095,53 512.934,19

		REGIONE AUTONOMA VALLE D'AOSTA REGION AUTONOME VALLEES D'AOSTE		RENDICONTO PER L'ESERCIZIO FINANZIARIO 2011			ENTRATA
MACRO AREA	1.	ENTRATE DELLA REGIONE					
TITOLO	1.02.	CONTRIBUTI E TRASFERIMENTI STATALI, UNIONE EUROPEA E ALTRI SOGGETTI					
AREA OMOGENEA	1.02.01.	TRASFERIMENTI STATALI DI PARTE CORRENTE					
U.P.B.	1.02.01.80	ASSEGNAZIONI STATALI PER SANITA'					
Capitolo	Descrizione		Previsioni finali di competenza e residui attivi accertati al 01/01/2011	Totale accertamenti e riaccertamenti su residui attivi	Somme riscosse e versate	Somme rimaste da riscuotere e da versare	Maggiori o minori entrate su previsioni finali e residui attivi
04590	02 03 01	Fondi da trasferire all'USL per rimborsi alle aziende farmaceutiche di riduzioni effettuate sulle percentuali di sconto sulla vendita dei farmaci - D.LEGIS. 25.07.1998 , n. 286	C R T	35.823,21 35.823,21	35.823,21 35.823,21		35.823,21 35.823,21
04596	02 03 01	Fondi per interventi di procreazione medicalmente assistita - L. 19.02.2004 , n. 40 ART. 18	C R T	823,00 823,00	823,00 823,00		823,00 823,00
04600	02 03 01	Fondi per il finanziamento delle funzioni di prevenzione, cura e riabilitazione degli stati di tossicodipendenza - D.P.R. 09.10.1990 , n. 309 E SUCCESS. MODIFIC. E INTEGRAZ.	C R T	44.000,00 44.000,00	44.000,00 44.000,00		44.000,00 44.000,00
04610	02 03 01	Fondi per iniziative di prevenzione della cecità, di riabilitazione visiva e di integrazione sociale e lavorativa dei ciechi pluriminorati - L. 28.08.1997 , n. 284	C R T	12.414,39 12.414,39	12.414,39 12.414,39		
04611	02 03 01	Fondi per l'attuazione di una strategia per l'offerta attiva del vaccino contro l'infezione da papilloma virus (HPV) - L. 24.12.2007 , n. 244	C R T				




REGIONE AUTONOMA VALLE D'AOSTA
REGION AUTONOME VALLEES D'AOSTE

RENDICONTO PER L'ESERCIZIO FINANZIARIO 2011

ENTRATA

MACRO AREA 1. ENTRATE DELLA REGIONE
TITOLO 1.02. CONTRIBUTI E TRASFERIMENTI STATALI, UNIONE EUROPEA E ALTRI SOGGETTI
AREA OMOGENEA 1.02.01. TRASFERIMENTI STATALI DI PARTE CORRENTE
U.P.B. 1.02.01.80 ASSEGNAZIONI STATALI PER SANITA'


Capitolo	Descrizione		Previsioni finali di competenza e residui attivi accertati al 01/01/2011	Totale accertamenti e riaccertamenti su residui attivi	Somme riscosse e versate	Somme rimaste da riscuotere e da versare	Maggiori o minori entrate su previsioni finali e residui attivi
04612	02 03 01 Fondi per il contenimento della spesa farmaceutica riguardanti farmaci orfani per malattie rare - L. 24.11.2003 , n. 326 - L.R. 17.06.2009 , n. 15 ART. 16	C R T		53.914,39	53.914,39		53.914,39
				53.914,39	53.914,39		53.914,39
04615	02 03 01 Fondi per la prevenzione e il divieto delle pratiche di mutilazione genitale femminile - L. 09.01.2006 , n. 7	C R T	248,03	248,03	248,03		
			248,03	248,03	248,03		
04616	02 03 01 Fondi per la disciplina del riscontro diagnostico sulle vittime della sindrome della morte improvvisa del lattante - L. 02.02.2006 , n. 31	C R T		95,37	95,37		95,37
				95,37	95,37		95,37
04617	02 03 01 Fondi statali per la realizzazione di programmi regionali per la diffusione e l'utilizzo di defibrillatori semiautomatici e automatici esterni - L. 23.12.2009 , n. 191 ART. 2 COMMA 46	C R T	12.697,00	12.697,00	8.465,00	4.232,00	
			12.697,00	12.697,00	8.465,00	4.232,00	
04630	02 03 01 Entrate per iniziative di prevenzione e di educazione alla salute per i soggetti affetti da celiachia - L. 04.07.2005 , n. 123 ARTT. 4 E 5	C R T	20.878,45	8.161,04	8.161,04		-12.717,41
			6.179,71				-6.179,71
			27.058,16	8.161,04	8.161,04		-18.897,12

		REGIONE AUTONOMA VALLE D'AOSTA REGION AUTONOME VALLEE D'AOSTE		RENDICONTO PER L'ESERCIZIO FINANZIARIO 2011			ENTRATA
MACRO AREA	1.	ENTRATE DELLA REGIONE					
TITOLO	1.02.	CONTRIBUTI E TRASFERIMENTI STATALI, UNIONE EUROPEA E ALTRI SOGGETTI					
AREA OMOGENEA	1.02.01.	TRASFERIMENTI STATALI DI PARTE CORRENTE					
U.P.B.	1.02.01.80	ASSEGNAZIONI STATALI PER SANITA'					
Capitolo	Descrizione		Previsioni finali di competenza e residui attivi accertati al 01//01/2011	Totale accertamenti e riaccertamenti su residui attivi	Somme riscosse e versate	Somme rimaste da riscuotere e da versare	Maggiori o minori entrate su previsioni finali e residui attivi
04631	02 03 01	Fondi per la realizzazione del programma sperimentale "Osservatorio nazionale sulla qualità dell'educazione continua in medicina - Progetto pilota" - D.LEGIS. 30.12.1992 , n. 502 ART.6, COMMA 2 E ART. 16 - D.LEGIS. 19.06.1999 , n. 229	C R T 10.500,00 10.500,00	10.500,00 10.500,00		10.500,00 10.500,00	
04660	02 03 01	Fondi per l'attuazione di interventi in materia di animali di affezione e di prevenzione del randagismo - L. 14.08.1991 , n. 281	C R T 82.105,95 82.105,95	82.105,95 82.105,95	82.105,95 82.105,95		
04661	02 03 01	Fondi per misure urgenti per la prevenzione dell'influenza aviaria - L. 30.11.2005 , n. 244 ART. 4 COMMA 2	C R T 8.443,04 8.443,04	8.443,04 8.443,04	8.443,04 8.443,04		
04665	02 03 01	Fondi per l'attuazione di iniziative in materia di REACH	C R T				
04666	02 03 01	Fondi per iniziative in materia di controllo ed eradicazione delle malattie animali - DEC.CE 26.11.2009	C R T				



MACRO AREA 1. ENTRATE DELLA REGIONE
TITOLO 1.02. CONTRIBUTI E TRASFERIMENTI STATALI, UNIONE EUROPEA E ALTRI SOGGETTI
AREA OMOGENEA 1.02.01. TRASFERIMENTI STATALI DI PARTE CORRENTE
U.P.B. 1.02.01.80 ASSEGNAZIONI STATALI PER SANITA'

Capitolo	Descrizione		Previsioni finali di competenza e residui attivi accertati al 01/01/2011	Totale accertamenti e riaccertamenti su residui attivi	Somme riscosse e versate	Somme rimaste da riscuotere e da versare	Maggiori o minori entrate su previsioni finali e residui attivi
04760	02 03 01 Fondi per iniziative di farmacovigilanza e di informazione degli operatori sanitari sui medicinali, nonché per campagne di educazione sanitaria nella stessa materia - L. 27.12.1997 , n. 449 ART. 36 COMMA 14	C R T	44.211,65 44.211,65	44.211,65 44.211,65	44.211,65 44.211,65		
04770	02 03 01 Fondi per l'attivazione, l'implementazione e la gestione dei Registri regionali ed interregionali delle malattie rare - D.LEGIS. 29.04.1998 , n. 124 - D.M. 18.05.2001 , n. 279	C R T					
04840	02 03 01 Fondi per l'attuazione di iniziative in materia di prelievi e di trapianti di organi e di tessuti - L. 01.04.1999 , n. 91 ARTT. 10, 12, 16 E 17	C R T		7.913,74 7.913,74	7.913,74 7.913,74		7.913,74 7.913,74
04841	02 03 01 Fondi per l'implementazione di un flusso informativo in tema di protesi d'anca	C R T	2.000,00 2.000,00				-2.000,00 -2.000,00
04845	02 03 01 Fondi per il funzionamento delle strutture individuate per garantire il coordinamento intraregionale ed interregionale delle attivita' trasfusionali - L. 21.10.2005 , n. 219 ART. 6 COMMA 1 LETT. C	C R T		9.113,45 9.113,45	9.113,45 9.113,45		9.113,45 9.113,45

		REGIONE AUTONOMA VALLE D'AOSTA REGION AUTONOME VALLEE D'AOSTE		RENDICONTO PER L'ESERCIZIO FINANZIARIO 2011			ENTRATA	
MACRO AREA	1.	ENTRATE DELLA REGIONE						
TITOLO	1.02.	CONTRIBUTI E TRASFERIMENTI STATALI, UNIONE EUROPEA E ALTRI SOGGETTI						
AREA OMOGENEA	1.02.01.	TRASFERIMENTI STATALI DI PARTE CORRENTE						
U.P.B.	1.02.01.80	ASSEGNAZIONI STATALI PER SANITA'						
Capitolo	Descrizione		Previsioni finali di competenza e residui attivi accertati al 01//01/2011	Totale accertamenti e riaccertamenti su residui attivi	Somme riscosse e versate	Somme rimaste da riscuotere e da versare	Maggiori o minori entrate su previsioni finali e residui attivi	
04846	02 03 01	Fondi statali per realizzazione campagna nazionale su corretto uso del 118 e dei servizi di emergenza urgenza - D.M. 17.12.2007	C R T	14.000,00 14.000,00	14.000,00 14.000,00	5.598,50 5.598,50	8.401,50 8.401,50	
04850	02 03 01	Fondi per iniziative, ricerche o sperimentazioni in materia sanitaria - D.LEGIS. 30.12.1992 , n. 502 ARTT.12 C.2 L.B)E 12BIS E SUC.MOD. - D.LEGIS. 07.12.1993 , n. 517 ART. 14 - L. 30.03.2001 , n. 125 - L. 16.01.2003 , n. 3 ART. 51	C R T	6.655,00 76.783,35 83.438,35	46.983,25 76.783,35 123.766,60	46.983,25 17.000,00 63.983,25	40.328,25 59.783,35 59.783,35	
	TOTALE	1.02.01.80	C R T	201.653,51 95.463,06 297.116,57	380.947,51 87.283,35 468.230,86	368.314,01 17.000,00 385.314,01	12.633,50 70.283,35 82.916,85	179.294,00 -8.179,71 171.114,29




REGIONE AUTONOMA VALLE D'AOSTA
REGION AUTONOME VALLEES D'AOSTE

RENDICONTO PER L'ESERCIZIO FINANZIARIO 2011

ENTRATA

MACRO AREA 1. ENTRATE DELLA REGIONE
TITOLO 1.02. CONTRIBUTI E TRASFERIMENTI STATALI, UNIONE EUROPEA E ALTRI SOGGETTI
AREA OMOGENEA 1.02.01. TRASFERIMENTI STATALI DI PARTE CORRENTE
U.P.B. 1.02.01.90 ASSEGNAZIONI STATALI PER FUNZIONI DELEGATE


Capitolo	Descrizione		Previsioni finali di competenza e residui attivi accertati al 01/01/2011	Totale accertamenti e riaccertamenti su residui attivi	Somme riscosse e versate	Somme rimaste da riscuotere e da versare	Maggiori o minori entrate su previsioni finali e residui attivi
06700	02 04 01 Assegnazione per spese attinenti il personale regionale impiegato presso gli uffici amministrativi dei giudici di pace - L. 21.11.1991 , n. 374 ART. 40 - L.R. 01.09.1997 , n. 32 ART. 8 COMMA 2	C R T	500.000,00 497.888,46 997.888,46	480.655,07 497.888,46 978.543,53		480.655,07 497.888,46 978.543,53	-19.344,93 -19.344,93
06710	02 04 01 Fondi per lo svolgimento di funzioni delegate alla Regione in materia di lavoro - D.LEGIS. 10.04.2001 , n. 183 ART. 9 - L.R. 31.03.2003 , n. 7 ARTT. 31 E 35 COMMA 1 LETT. A)	C R T	650.000,00 650.000,00	1.032.570,24 1.032.570,24	1.032.570,24 1.032.570,24		382.570,24 382.570,24
06720	02 04 01 Fondi per il finanziamento delle funzioni trasferite dallo Stato in materia di salute umana e sanità veterinaria - L.R. 17.06.2009 , n. 19	C R T	 	187.992,89 187.992,89	187.992,89 187.992,89		187.992,89 187.992,89
06780	02 04 01 Fondi per l'esercizio della delega al CO.RE.COM. delle funzioni in tema di comunicazioni nell'ambito regionale - L. 31.07.1997 , n. 249 ART. 1 COMMA 13 - CONV. 17.12.2003	C R T	 	 	 		
	TOTALE 1.02.01.90	C R T	1.150.000,00 497.888,46 1.647.888,46	1.701.218,20 497.888,46 2.199.106,66	1.220.563,13 1.220.563,13	480.655,07 497.888,46 978.543,53	551.218,20 551.218,20

		REGIONE AUTONOMA VALLE D'AOSTA REGION AUTONOME VALLEES D'AOSTE		RENDICONTO PER L'ESERCIZIO FINANZIARIO 2011			ENTRATA
MACRO AREA	1.	ENTRATE DELLA REGIONE					
TITOLO	1.02.	CONTRIBUTI E TRASFERIMENTI STATALI, UNIONE EUROPEA E ALTRI SOGGETTI					
AREA OMOGENEA	1.02.01.	TRASFERIMENTI STATALI DI PARTE CORRENTE					
U.P.B.	1.02.01.95	ALTRE ASSEGNAZIONI STATALI					
Capitolo	Descrizione		Previsioni finali di competenza e residui attivi accertati al 01//01/2011	Totale accertamenti e riaccertamenti su residui attivi	Somme riscosse e versate	Somme rimaste da riscuotere e da versare	Maggiori o minori entrate su previsioni finali e residui attivi
05506	02 03 01	Fondi per interventi a favore dell'imprenditoria femminile - L. 25.02.1992 , n. 215 - D.P.R. 28.07.2000 , n. 314	C R T	3.268,60	3.268,60		3.268,60
05920	02 03 01	Fondi per l'attuazione del programma di attività per il potenziamento del sistema regionale di protezione civile - L. 23.12.2000 , n. 388 ART. 138 COMMA 16	C R T	3.268,60	3.268,60		3.268,60
	TOTALE	1.02.01.95	C R T	3.268,60	3.268,60		3.268,60
				3.268,60	3.268,60		3.268,60



MACRO AREA 1. ENTRATE DELLA REGIONE
TITOLO 1.02. CONTRIBUTI E TRASFERIMENTI STATALI, UNIONE EUROPEA E ALTRI SOGGETTI
AREA OMOGENEA 1.02.02. TRASFERIMENTI STATALI IN CONTO CAPITALE
U.P.B. 1.02.02.10 ASSEGNAZIONI STATALI PER EDILIZIA


Capitolo	Descrizione		Previsioni finali di competenza e residui attivi accertati al 01/01/2011	Totale accertamenti e riaccertamenti su residui attivi	Somme riscosse e versate	Somme rimaste da riscuotere e da versare	Maggiori o minori entrate su previsioni finali e residui attivi
02760	02 03 02 Fondi per interventi nel settore dell'edilizia residenziale pubblica - L. 17.02.1992 , n. 179 ART. 5 - D.LEGIS. 31.03.1998 , n. 112 SEZIONE III - ACC.PROGR. 24.05.2001 - L. 06.08.2008 , n. 133	C R T	1.713.981,00 1.394.143,41 3.108.124,41	1.035.326,14 1.394.143,41 2.429.469,55	1.035.326,14 36.916,34 1.072.242,48	1.357.227,07 1.357.227,07	-678.654,86 -678.654,86
06370	02 03 02 Contrazione mutui con oneri di ammortamento a carico dello Stato per finanziamento del programma di edilizia residenziale pubblica - L. 23.12.2000 , n. 388 ART. 145 COMMA 33 - D.M. 27.12.2001 , n. 2523	C R T					
	TOTALE 1.02.02.10	C R T	1.713.981,00 1.394.143,41 3.108.124,41	1.035.326,14 1.394.143,41 2.429.469,55	1.035.326,14 36.916,34 1.072.242,48	1.357.227,07 1.357.227,07	-678.654,86 -678.654,86

		REGIONE AUTONOMA VALLE D'AOSTA REGION AUTONOME VALLEE D'AOSTE		RENDICONTO PER L'ESERCIZIO FINANZIARIO 2011			ENTRATA
MACRO AREA	1.	ENTRATE DELLA REGIONE					
TITOLO	1.02.	CONTRIBUTI E TRASFERIMENTI STATALI, UNIONE EUROPEA E ALTRI SOGGETTI					
AREA OMOGENEA	1.02.02.	TRASFERIMENTI STATALI IN CONTO CAPITALE					
U.P.B.	1.02.02.20	ASSEGNAZIONI STATALI PER LAVORI PUBBLICI					
Capitolo	Descrizione		Previsioni finali di competenza e residui attivi accertati al 01//01/2011	Totale accertamenti e riaccertamenti su residui attivi	Somme riscosse e versate	Somme rimaste da riscuotere e da versare	Maggiori o minori entrate su previsioni finali e residui attivi
02110	02 03 02	Fondi trasferiti dall'A.N.A.S. per la costruzione del tratto Aosta centro - Aosta ovest della tangenziale sud di Aosta - L. 12.08.1982, n. 531 ART. 4	C R T 2.579.335,70 2.579.335,70	2.579.335,70 2.579.335,70		2.579.335,70 2.579.335,70	
02115	02 03 02	Fondi trasferiti dall'A.N.A.S. per interventi nel settore della viabilità - L. 24.12.1993, n. 537 ART. 12 COMMA 6 - D.LEGIS. 22.04.1994, n. 320 ART. 3	C R T 723.039,66 723.039,66	723.039,66 723.039,66		723.039,66 723.039,66	
04565	02 03 02	Fondi per l'ammortamento di mutui contratti dai Comuni per la realizzazione del programma urbano dei parcheggi - limite di impegno per gli anni 1989 e 1990 - L. 24.03.1989, n. 122 ARTT. 3 E 4 - D.LEGIS. 28.12.1989, n. 431 ART. 3 - L. 24.12.1993, n. 537 ART. 12 COMMA 1	C R T				
	TOTALE 1.02.02.20		C R T 3.302.375,36 3.302.375,36	3.302.375,36 3.302.375,36		3.302.375,36 3.302.375,36	



MACRO AREA 1. ENTRATE DELLA REGIONE
 TITOLO 1.02. CONTRIBUTI E TRASFERIMENTI STATALI, UNIONE EUROPEA E ALTRI SOGGETTI
 AREA OMOGENEA 1.02.02. TRASFERIMENTI STATALI IN CONTO CAPITALE
 U.P.B. 1.02.02.30 ASSEGNAZIONI STATALI PER AMBIENTE E TUTELA DEL TERRITORIO


Capitolo	Descrizione		Previsioni finali di competenza e residui attivi accertati al 01/01/2011	Totale accertamenti e riaccertamenti su residui attivi	Somme riscosse e versate	Somme rimaste da riscuotere e da versare	Maggiori o minori entrate su previsioni finali e residui attivi
02130	02 03 02 Fondi per l'attuazione di interventi urgenti per la prevenzione del rischio idrogeologico - L. 03.08.1998 , n. 267 E SUCCESSIVE MODIFICHE	C R T					
04125	02 03 02 Fondi assegnati dallo Stato per interventi di revamping presso il depuratore delle acque reflue di Brissogne - L. 04.08.1989 , n. 283	C R T					
04126	02 03 02 Fondi assegnati dallo stato per lavori sul collettore fognario a servizio di Comuni vari - L. 04.08.1989 , n. 283	C R T					
04128	02 03 02 Fondi assegnati dallo Stato per interventi volti a fronteggiare i danni conseguenti agli eventi alluvionali di maggio 2008 - ORD.P.C.M. 13.06.2008 , n. 3863 - L. 02.08.2008 , n. 129 - ORD.P.C.M. 31.10.2008 , n. 3713	C R T					

 REGIONE AUTONOMA VALLE D'AOSTA REGION AUTONOME VALLEES D'AOSTE			RENDICONTO PER L'ESERCIZIO FINANZIARIO 2011				ENTRATA
MACRO AREA	1.	ENTRATE DELLA REGIONE					
TITOLO	1.02.	CONTRIBUTI E TRASFERIMENTI STATALI, UNIONE EUROPEA E ALTRI SOGGETTI					
AREA OMOGENEA	1.02.02.	TRASFERIMENTI STATALI IN CONTO CAPITALE					
U.P.B.	1.02.02.30	ASSEGNAZIONI STATALI PER AMBIENTE E TUTELA DEL TERRITORIO					
Capitolo	Descrizione		Previsioni finali di competenza e residui attivi accertati al 01//01/2011	Totale accertamenti e riaccertamenti su residui attivi	Somme riscosse e versate	Somme rimaste da riscuotere e da versare	Maggiori o minori entrate su previsioni finali e residui attivi
04129	02 03 02	Fondi per interventi previsti dall'accordo di programma quadro per la tutela delle acque e gestione delle risorse idriche integrate - L. 30.06.1998 , n. 208 - L. 23.12.2000 , n. 388 ART. 144	C 83.394,00 R 217.160,88 T 300.554,88	83.393,69 217.160,88 300.554,57	83.393,69 83.393,69	 217.160,88 217.160,88	-0,31 -0,31
04130	02 03 02	Fondi per l'attuazione di interventi previsti dal piano triennale di tutela ambientale 1994/96 - area programmata "Bacini idrografici e mare Adriatico" - L. 04.08.1989 , n. 283 ART. 2 BIS	C R T				
04520	02 03 02	Fondi per la salvaguardia e la valorizzazione delle zone montane a valere sul Fondo Nazionale per la Montagna - L. 31.01.1994 , n. 97 ART. 2 - L. 17.05.1999 , n. 144 ART. 34	C R T				
04820	02 03 02	Fondi per l'ammortamento di mutui contratti per fronteggiare i danni causati dagli eventi alluvionali dell'ottobre 2000 - ORD.MIN. 18.10.2000 , n. 3090 - ORD.MIN. 10.05.2001 , n. 3135 - ORD.MIN. 02.07.2001 , n. 3141 - ORD.MIN. 28.03.2002 , n. 3192	C 13.120.500,00 R 6.559.218,13 T 19.679.718,13	13.118.436,25 6.559.218,13 19.677.654,38	6.559.218,12 6.559.218,13 13.118.436,25	6.559.218,13 6.559.218,13	-2.063,75 -2.063,75



MACRO AREA 1. ENTRATE DELLA REGIONE
TITOLO 1.02. CONTRIBUTI E TRASFERIMENTI STATALI, UNIONE EUROPEA E ALTRI SOGGETTI
AREA OMOGENEA 1.02.02. TRASFERIMENTI STATALI IN CONTO CAPITALE
U.P.B. 1.02.02.30 ASSEGNAZIONI STATALI PER AMBIENTE E TUTELA DEL TERRITORIO

Capitolo	Descrizione		Previsioni finali di competenza e residui attivi accertati al 01/01/2011	Totale accertamenti e riaccertamenti su residui attivi	Somme riscosse e versate	Somme rimaste da riscuotere e da versare	Maggiori o minori entrate su previsioni finali e residui attivi
04830	02 03 02 Fondi per l'ammortamento di un mutuo contratto per operazioni di bonifica di ex cave e discariche di amianto nel Comune di Emarèse - L. 09.12.1998 , n. 426 ART. 1 - D.M. 18.09.2001 , n. 468	C R T	207.000,00 207.000,00	206.582,76 206.582,76	206.582,76 206.582,76		-417,24 -417,24
05584	02 03 02 Contributi provenienti dal fondo per il finanziamento delle iniziative nelle aree depresse per l'attuazione dell'accordo di programma quadro per la riconversione dell'area ex ILVA Cogne di Aosta - D.LEGIS. 03.04.1993 , n. 96 ART. 19 COMMA 5 - ACC.PROGR. 22.07.2002	C R T					
05587	02 03 02 Contributi provenienti dal Fondo per il finanziamento di interventi nelle aree sottoutilizzate in applicazione di Intese istituzionali di programma e Accordi di programma-quadro tra lo Stato e la Regione - D.LEGIS. 03.04.1993 , n. 96 ART. 19 COMMA 5	C R T					
05835	02 03 02 Fondi per la realizzazione del programma nazionale "Biocombustibili" per la riduzione delle emissioni gassose - L. 02.12.1998 , n. 423 ART. 3 COMMA 4	C R T	66.574,94 66.574,94	66.574,94 66.574,94	66.574,94 66.574,94		

		REGIONE AUTONOMA VALLE D'AOSTA REGION AUTONOME VALLEE D'AOSTE		RENDICONTO PER L'ESERCIZIO FINANZIARIO 2011			ENTRATA
MACRO AREA	1.	ENTRATE DELLA REGIONE					
TITOLO	1.02.	CONTRIBUTI E TRASFERIMENTI STATALI, UNIONE EUROPEA E ALTRI SOGGETTI					
AREA OMOGENEA	1.02.02.	TRASFERIMENTI STATALI IN CONTO CAPITALE					
U.P.B.	1.02.02.30	ASSEGNAZIONI STATALI PER AMBIENTE E TUTELA DEL TERRITORIO					
Capitolo	Descrizione		Previsioni finali di competenza e residui attivi accertati al 01//01/2011	Totale accertamenti e riaccertamenti su residui attivi	Somme riscosse e versate	Somme rimaste da riscuotere e da versare	Maggiori o minori entrate su previsioni finali e residui attivi
05838	02 03 02	Fondi per l'installazione degli impianti previsti dal programma "Tetti fotovoltaici" volto al sostegno delle fonti rinnovabili di energia nell'edilizia - L. 23.12.1998 , n. 448 ART. 8 COMMA 10 LETT. F)	C R T				
05905	02 03 02	Fondi per la riqualificazione funzionale e ambientale dello Stabilimento ittico regionale di Morgex e La Salle - L. 21.05.1998 , n. 164 ART. 1 COMMA 6	C R T				
05925	02 03 02	Fondi per la realizzazione di attività di previsione e prevenzione per eventuali situazioni di emergenza connesse a fenomeni idrogeologici e idraulici - DIR.MIN. 29.09.2005	C R T				
06280	02 03 02	Fondi per la difesa del suolo, il risanamento delle acque, la fruizione e la gestione del patrimonio idrico e la tutela degli aspetti ambientali connessi - L. 18.05.1989 , n. 183 - L. 07.08.1990 , n. 253	C R T				



MACRO AREA 1. ENTRATE DELLA REGIONE
TITOLO 1.02. CONTRIBUTI E TRASFERIMENTI STATALI, UNIONE EUROPEA E ALTRI SOGGETTI
AREA OMOGENEA 1.02.02. TRASFERIMENTI STATALI IN CONTO CAPITALE
U.P.B. 1.02.02.30 ASSEGNAZIONI STATALI PER AMBIENTE E TUTELA DEL TERRITORIO

Capitolo	Descrizione		Previsioni finali di competenza e residui attivi accertati al 01/01/2011	Totale accertamenti e riaccertamenti su residui attivi	Somme riscosse e versate	Somme rimaste da riscuotere e da versare	Maggiori o minori entrate su previsioni finali e residui attivi
06310	02 03 02 Fondi per il finanziamento del progetto regionale "Impianto di depurazione e collettori fognanti a servizio della Comunità Montana Valdigne - Mont Blanc" - L. 28.02.1986 , n. 41 ART. 14 COMMI 1' E 3' - L. 22.12.1986 , n. 910 ART. 5 COMMA 1' - L. 11.03.1988 , n. 67 ART. 17 COMMI 27' E 28'	C R T	373.300,41 373.300,41	373.300,41 373.300,41		373.300,41 373.300,41	
06320	02 03 02 Fondi per la realizzazione dell'impianto di deodorizzazione della zona di trattamento fanghi e di interventi di miglioramento dell'impianto di depurazione del Consorzio di Depurazione Fognature Saint-Christophe , Aosta e Quart - L. 04.08.1989 , n. 283	C R T	104.694,39 104.694,39				-104.694,39 -104.694,39
06330	02 03 02 Fondi per la realizzazione di un piano straordinario di completamento e razionalizzazione dei sistemi di collettamento e depurazione delle acque reflue - L. 23.05.1997 , n. 135 ARTT. 1 E 6	C R T					
06350	02 03 02 Fondi per il finanziamento di un impianto consortile di depurazione dei liquami fognari al servizio dei Comuni di Montjovet ed Emarèse - L. 04.08.1989 , n. 283 ART. 2 BIS	C R T	24.430,07 24.430,07				-24.430,07 -24.430,07



**REGIONE AUTONOMA VALLE D'AOSTA
REGION AUTONOME VALLEE D'AOSTE**

RENDICONTO PER L'ESERCIZIO FINANZIARIO 2011

ENTRATA


MACRO AREA 1. ENTRATE DELLA REGIONE
TITOLO 1.02. CONTRIBUTI E TRASFERIMENTI STATALI, UNIONE EUROPEA E ALTRI SOGGETTI
AREA OMOGENEA 1.02.02. TRASFERIMENTI STATALI IN CONTO CAPITALE
U.P.B. 1.02.02.30 ASSEGNAZIONI STATALI PER AMBIENTE E TUTELA DEL TERRITORIO

Capitolo	Descrizione		Previsioni finali di competenza e residui attivi accertati al 01//01/2011	Totale accertamenti e riaccertamenti su residui attivi	Somme riscosse e versate	Somme rimaste da riscuotere e da versare	Maggiori o minori entrate su previsioni finali e residui attivi
	TOTALE 1.02.02.30	C	13.410.894,00	13.408.412,70	6.849.194,57	6.559.218,13	-2.481,30
		R	7.345.378,82	7.216.254,36	6.625.793,07	590.461,29	-129.124,46
		T	20.756.272,82	20.624.667,06	13.474.987,64	7.149.679,42	-131.605,76



MACRO AREA 1. ENTRATE DELLA REGIONE
TITOLO 1.02. CONTRIBUTI E TRASFERIMENTI STATALI, UNIONE EUROPEA E ALTRI SOGGETTI
AREA OMOGENEA 1.02.02. TRASFERIMENTI STATALI IN CONTO CAPITALE
U.P.B. 1.02.02.40 ASSEGNAZIONI STATALI PER AGRICOLTURA


Capitolo	Descrizione		Previsioni finali di competenza e residui attivi accertati al 01/01/2011	Totale accertamenti e riaccertamenti su residui attivi	Somme riscosse e versate	Somme rimaste da riscuotere e da versare	Maggiori o minori entrate su previsioni finali e residui attivi
03010	02 03 02 Fondi per la razionalizzazione degli interventi nei settori agricolo, agroalimentare, agroindustriale e forestale - D.M. 04.06.1997, n. 143	C R T					
03055	02 03 02 Fondi per il finanziamento di interventi per la salvaguardia e lo sviluppo a favore dell'apicoltura - L. 24.12.2004, n. 313	C R T					
03065	02 02 02 Fondi per la realizzazione dell'Inventario Forestale Nazionale delle foreste e dei serbatoi di carbonio - L. 31.01.1994, n. 97 ART. 24	C R T					
03300	02 03 02 Fondi per pagamento di interessi e prestiti per opere di miglioramento fondiario - limite di impegno - L. 02.06.1961, n. 454 ARTT. 9 E 40	C R T	789,00 789,00	789,00 789,00	526,00 526,00	263,00 263,00	
03500	02 03 02 Fondi per pagamento quote interessi per la formazione e l'arrotondamento della piccola proprietà contadina - limite di impegno - L. 02.06.1961, n. 454 ARTT. 27 E 40	C R T	4.148,00 4.148,00	4.148,00 4.148,00	4.148,00 4.148,00		

 REGIONE AUTONOMA VALLE D'AOSTA REGION AUTONOME VALLEES D'AOSTE			RENDICONTO PER L'ESERCIZIO FINANZIARIO 2011			ENTRATA	
MACRO AREA	1.	ENTRATE DELLA REGIONE					
TITOLO	1.02.	CONTRIBUTI E TRASFERIMENTI STATALI, UNIONE EUROPEA E ALTRI SOGGETTI					
AREA OMOGENEA	1.02.02.	TRASFERIMENTI STATALI IN CONTO CAPITALE					
U.P.B.	1.02.02.40	ASSEGNAZIONI STATALI PER AGRICOLTURA					
Capitolo	Descrizione		Previsioni finali di competenza e residui attivi accertati al 01//01/2011	Totale accertamenti e riaccertamenti su residui attivi	Somme riscosse e versate	Somme rimaste da riscuotere e da versare	Maggiori o minori entrate su previsioni finali e residui attivi
03600	02 03 02	Fondi per concorso spese per mutui di miglioramento fondiario - limite di impegno - L. 23.05.1964 , n. 404 ART. 4	C R T 8.715,54 8.715,54	8.715,54 8.715,54	8.715,54 8.715,54		
03700	02 03 02	Fondi per concorso nel pagamento degli interessi su mutui di miglioramento fondiario - limite di impegno - L. 27.10.1966 , n. 910 ARTT. 16 E 53	C R T 520,00 520,00	520,00 520,00	520,00 520,00		
03900	02 03 02	Fondi per concorso nel pagamento degli interessi su mutui di miglioramento fondiario - limite di impegno - L. 23.04.1975 , n. 125	C R T				
03910	02 03 02	Fondi per l'attuazione degli interventi previsti dal programma di iniziativa comunitaria "LEADER PLUS" - L. 16.04.1987 , n. 183 ART. 5 - DEC.CCE 25.09.2001 , n. 2744	C R T 188.539,58 188.539,58	188.539,58 188.539,58	188.539,58 188.539,58		
05810	02 01 02	Fondo per il concorso nel pagamento degli interessi su mutui contratti per l'attuazione di piani di sviluppo - limite di impegno - L. 09.05.1975 , n. 153 ART. 6 LETT. A)	C R T 49.169,00 49.169,00	49.169,00 49.169,00	49.169,00 49.169,00		



MACRO AREA 1. ENTRATE DELLA REGIONE
 TITOLO 1.02. CONTRIBUTI E TRASFERIMENTI STATALI, UNIONE EUROPEA E ALTRI SOGGETTI
 AREA OMOGENEA 1.02.02. TRASFERIMENTI STATALI IN CONTO CAPITALE
 U.P.B. 1.02.02.40 ASSEGNAZIONI STATALI PER AGRICOLTURA

Capitolo	Descrizione		Previsioni finali di competenza e residui attivi accertati al 01/01/2011	Totale accertamenti e riaccertamenti su residui attivi	Somme riscosse e versate	Somme rimaste da riscuotere e da versare	Maggiori o minori entrate su previsioni finali e residui attivi
05830	02 01 02 Fondi per il concorso nel pagamento di interessi e condizioni di maggior favore su prestiti per l'attuazione di piani di sviluppo - limite di impegno - L. 10.05.1976 , n. 352 ART. 15 LETT. C)	C R T					
05840	02 03 02 Fondi per il finanziamento di interventi per la protezione delle foreste contro gli incendi - L. 16.04.1987 , n. 183 ART. 5	C R T	20.637,72 20.637,72	13.656,40 13.656,40	13.656,40 13.656,40		-6.981,32 -6.981,32
05850	02 03 02 Assegnazione statale per la realizzazione di interventi per la tutela della biodiversità nelle aree protette - L. 06.12.1991 , n. 394	C R T					
05876	02 03 02 Fondi per il finanziamento di interventi previsti dal Regolamento CE n. 950/97 per il miglioramento dell'efficienza delle strutture agrarie - L. 16.04.1987 , n. 183 ART. 5 - REG.CE 20.05.1997 , n. 950	C R T					

		REGIONE AUTONOMA VALLE D'AOSTA REGION AUTONOME VALLEE D'AOSTE		RENDICONTO PER L'ESERCIZIO FINANZIARIO 2011			ENTRATA	
MACRO AREA	1.	ENTRATE DELLA REGIONE						
TITOLO	1.02.	CONTRIBUTI E TRASFERIMENTI STATALI, UNIONE EUROPEA E ALTRI SOGGETTI						
AREA OMOGENEA	1.02.02.	TRASFERIMENTI STATALI IN CONTO CAPITALE						
U.P.B.	1.02.02.40	ASSEGNAZIONI STATALI PER AGRICOLTURA						
Capitolo	Descrizione		Previsioni finali di competenza e residui attivi accertati al 01//01/2011	Totale accertamenti e riaccertamenti su residui attivi	Somme riscosse e versate	Somme rimaste da riscuotere e da versare	Maggiori o minori entrate su previsioni finali e residui attivi	
05880	02 03 02	Fondi per lo svolgimento delle funzioni conferite alle Regioni ai fini della conservazione e della difesa dagli incendi del patrimonio boschivo - L. 21.11.2000 , n. 353	C R T	903,13	903,13	903,13		
05890	02 03 02	Fondi per l'erogazione di contributi per lo sviluppo e la razionalizzazione della commercializzazione e della trasformazione dei prodotti della silvicoltura - L. 16.04.1987 , n. 183 ART. 5 - REG.CEE 29.03.1990 , n. 867	C R T	903,13	903,13	903,13		
	TOTALE	1.02.02.40	C R T	903,13 272.518,84 273.421,97	903,13 265.537,52 266.440,65	903,13 265.274,52 266.177,65	263,00 263,00	-6.981,32 -6.981,32




**REGIONE AUTONOMA VALLE D'AOSTA
REGION AUTONOME VALLEES D'AOSTE**

RENDICONTO PER L'ESERCIZIO FINANZIARIO 2011

ENTRATA

MACRO AREA 1. ENTRATE DELLA REGIONE
 TITOLO 1.02. CONTRIBUTI E TRASFERIMENTI STATALI, UNIONE EUROPEA E ALTRI SOGGETTI
 AREA OMOGENEA 1.02.02. TRASFERIMENTI STATALI IN CONTO CAPITALE
 U.P.B. 1.02.02.50 ASSEGNAZIONI STATALI PER ISTRUZIONE E CULTURA

Capitolo	Descrizione		Previsioni finali di competenza e residui attivi accertati al 01/01/2011	Totale accertamenti e riaccertamenti su residui attivi	Somme riscosse e versate	Somme rimaste da riscuotere e da versare	Maggiori o minori entrate su previsioni finali e residui attivi
04140	02 03 02 Fondi per il recupero e la conservazione dei beni culturali, archeologici, storici, artistici, archivistici e librari - parte in conto capitale - L. 23.12.1996 , n. 662 ART. 3 COMMA 83	C R T					
04692	02 03 02 Fondi FAS per interventi finalizzati alla prevenzione sulla sicurezza delle scuole - D.L. 25.06.2008 , n. 112 - D.L. 29.11.2008 , n. 185	C R T		325.000,00	146.250,00	178.750,00	325.000,00
05950	02 03 02 Fondi assegnati dallo Stato per la realizzazione dei piani di edilizia scolastica - L. 11.01.1996 , n. 23 ART. 4	C R T		325.000,00	146.250,00	178.750,00	325.000,00
	TOTALE 1.02.02.50	C R T		325.000,00	146.250,00	178.750,00	325.000,00
				325.000,00	146.250,00	178.750,00	325.000,00

 REGIONE AUTONOMA VALLE D'AOSTA REGION AUTONOME VALLEES D'AOSTE			RENDICONTO PER L'ESERCIZIO FINANZIARIO 2011				ENTRATA
MACRO AREA	1.	ENTRATE DELLA REGIONE					
TITOLO	1.02.	CONTRIBUTI E TRASFERIMENTI STATALI, UNIONE EUROPEA E ALTRI SOGGETTI					
AREA OMOGENEA	1.02.02.	TRASFERIMENTI STATALI IN CONTO CAPITALE					
U.P.B.	1.02.02.60	ASSEGNAZIONI STATALI PER TURISMO, SPORT, COMMERCIO E TRASPORTI					
Capitolo	Descrizione		Previsioni finali di competenza e residui attivi accertati al 01//01/2011	Totale accertamenti e riaccertamenti su residui attivi	Somme riscosse e versate	Somme rimaste da riscuotere e da versare	Maggiori o minori entrate su previsioni finali e residui attivi
04160	02 03 02	Fondi per investimenti diretti alla realizzazione di itinerari ciclabili o pedonali - L. 19.10.1998 , n. 366	C R T				
04860	02 03 02	Fondi per interventi nel settore del commercio e del turismo - L. 07.08.1997 , n. 266 ART. 16 COMMA 1 - L. 27.12.2002 , n. 289 ART. 74	C R T	125.261,00 125.261,00	57.936,22 125.261,00 183.197,22	57.936,22 125.261,00 183.197,22	57.936,22 57.936,22
04861	02 03 02	Fondi per il co-finanziamento da parte dello Stato-Dipartimento per l'innovazione e le tecnologie-del progetto finalizzato alla realizzazione e di contenuti digitali di interesse turistico per il Portale nazionale e Italia.it - L. 16.01.2003 , n. 3 ART. 27 COMMA 2	C R T	764.515,88 764.515,88	764.515,88 764.515,88	764.515,88 764.515,88	
04865	02 03 02	Fondi per l'attuazione di interventi in materia equestre - D.LEGIS. 29.10.1999 , n. 449 ART. 3	C R T	235.958,83 235.958,83	235.958,83 235.958,83	235.958,83 235.958,83	
04866	02 03 02	Assegnazioni per migliorare la qualità dell'offerta turistica a valere sull'apposito Fondo di cofinanziamento - L. 29.03.2001 , n. 135 ART. 6	C R T				




REGIONE AUTONOMA VALLE D'AOSTA
REGION AUTONOME VALLEES D'AOSTE

RENDICONTO PER L'ESERCIZIO FINANZIARIO 2011

ENTRATA

MACRO AREA 1. ENTRATE DELLA REGIONE
TITOLO 1.02. CONTRIBUTI E TRASFERIMENTI STATALI, UNIONE EUROPEA E ALTRI SOGGETTI
AREA OMOGENEA 1.02.02. TRASFERIMENTI STATALI IN CONTO CAPITALE
U.P.B. 1.02.02.60 ASSEGNAZIONI STATALI PER TURISMO, SPORT, COMMERCIO E TRASPORTI


Capitolo	Descrizione		Previsioni finali di competenza e residui attivi accertati al 01/01/2011	Totale accertamenti e riaccertamenti su residui attivi	Somme riscosse e versate	Somme rimaste da riscuotere e da versare	Maggiori o minori entrate su previsioni finali e residui attivi
04870	02 03 02 Fondi per interventi di cofinanziamento a favore dei sistemi turistici locali per i progetti di sviluppo che interessino ambiti interregionali o sovraregionali - L. 29.03.2001 , n. 135 ART. 5 COMMA 5	C R T	2.291.352,25 2.291.352,25	2.056.348,65 2.056.348,65	316.979,40 316.979,40	1.739.369,25 1.739.369,25	-235.003,60 -235.003,60
04875	02 03 02 Fondi per interventi relativi alla sicurezza delle aree sciabili da garantire anche attraverso condizioni di adeguato innevamento delle piste - L. 24.12.2003 , n. 363 ART. 7 COMMA 5	C R T					
04876	02 03 02 Fondo per gli investimenti destinato all'acquisto di veicoli da adibire al trasporto pubblico regionale - L. 27.12.2006 , n. 296 ART. 1 COMMA 1031 - L. 24.12.2007 , n. 244 ART. 1 COMMA 304 - L. 06.08.2008 , n. 133 ART. 63 COMMA 12	C R T					
	TOTALE 1.02.02.60	C R T	3.417.087,96 3.417.087,96	57.936,22 3.182.084,36 3.240.020,58	57.936,22 442.240,40 500.176,62	2.739.843,96 2.739.843,96	57.936,22 -235.003,60 -177.067,38

 REGIONE AUTONOMA VALLE D'AOSTA REGION AUTONOME VALLEES D'AOSTE			RENDICONTO PER L'ESERCIZIO FINANZIARIO 2011			ENTRATA	
MACRO AREA	1.	ENTRATE DELLA REGIONE					
TITOLO	1.02.	CONTRIBUTI E TRASFERIMENTI STATALI, UNIONE EUROPEA E ALTRI SOGGETTI					
AREA OMOGENEA	1.02.02.	TRASFERIMENTI STATALI IN CONTO CAPITALE					
U.P.B.	1.02.02.70	ASSEGNAZIONI STATALI PER POLITICHE SOCIALI					
Capitolo	Descrizione		Previsioni finali di competenza e residui attivi accertati al 01//01/2011	Totale accertamenti e riaccertamenti su residui attivi	Somme riscosse e versate	Somme rimaste da riscuotere e da versare	Maggiori o minori entrate su previsioni finali e residui attivi
05531	02 03 02	Fondi assegnati dallo Stato per l'attuazione di un progetto denominato "Le mura oltre le mura" per interventi a sostegno dell'inserimento lavorativo - L.R. 31.03.2003 , n. 7 ART. 4	C R T 107.168,47 107.168,47	107.168,47 107.168,47		107.168,47 107.168,47	
	TOTALE	1.02.02.70	C R T 107.168,47 107.168,47	107.168,47 107.168,47		107.168,47 107.168,47	



MACRO AREA 1. ENTRATE DELLA REGIONE
 TITOLO 1.02. CONTRIBUTI E TRASFERIMENTI STATALI, UNIONE EUROPEA E ALTRI SOGGETTI
 AREA OMOGENEA 1.02.02. TRASFERIMENTI STATALI IN CONTO CAPITALE
 U.P.B. 1.02.02.80 ASSEGNAZIONI STATALI PER SANITA'


Capitolo	Descrizione		Previsioni finali di competenza e residui attivi accertati al 01/01/2011	Totale accertamenti e riaccertamenti su residui attivi	Somme riscosse e versate	Somme rimaste da riscuotere e da versare	Maggiori o minori entrate su previsioni finali e residui attivi
06360	02 03 02 Finanziamento del programma straordinario di edilizia sanitaria - L. 11.03.1988 , n. 67 ART. 20	C R T	24.176.874,36 24.176.874,36	24.176.874,36 24.176.874,36	2.112.335,00 2.112.335,00	22.064.539,36 22.064.539,36	
	TOTALE 1.02.02.80	C R T	24.176.874,36 24.176.874,36	24.176.874,36 24.176.874,36	2.112.335,00 2.112.335,00	22.064.539,36 22.064.539,36	

		REGIONE AUTONOMA VALLE D'AOSTA REGION AUTONOME VALLEES D'AOSTE		RENDICONTO PER L'ESERCIZIO FINANZIARIO 2011			ENTRATA
MACRO AREA	1.	ENTRATE DELLA REGIONE					
TITOLO	1.02.	CONTRIBUTI E TRASFERIMENTI STATALI, UNIONE EUROPEA E ALTRI SOGGETTI					
AREA OMOGENEA	1.02.02.	TRASFERIMENTI STATALI IN CONTO CAPITALE					
U.P.B.	1.02.02.90	ALTRE ASSEGNAZIONI STATALI					
Capitolo	Descrizione		Previsioni finali di competenza e residui attivi accertati al 01//01/2011	Totale accertamenti e riaccertamenti su residui attivi	Somme riscosse e versate	Somme rimaste da riscuotere e da versare	Maggiori o minori entrate su previsioni finali e residui attivi
02123	02 03 02	Contributi assegnati dallo Stato per lo sviluppo della competitività e della coesione - L. 30.12.2004 , n. 311	C R T				
05600	02 03 02	Contributi provenienti dal Fondo per le aree sottoutilizzate FAS per l'attuazione del programma attuativo PAR Valle d'Aosta 2007/2013 - DEL.CIPE 21.12.2007 , n. 166 - DEL.CIPE 06.03.2009 , n. 1 - DEL.CIPE 06.03.2009 , n. 11 - DEL.CIPE 11.01.2011 , n. 1 - D.M. 28.10.2011	C R T	2.805.600,00 2.805.600,00	2.805.600,00 2.805.600,00		2.805.600,00 2.805.600,00
	TOTALE	1.02.02.90	C R T	2.805.600,00 2.805.600,00	2.805.600,00 2.805.600,00		2.805.600,00 2.805.600,00



MACRO AREA	1.	ENTRATE DELLA REGIONE
TITOLO	1.02.	CONTRIBUTI E TRASFERIMENTI STATALI, UNIONE EUROPEA E ALTRI SOGGETTI
AREA OMOGENEA	1.02.03.	COFINANZIAMENTI STATALI RELATIVI A PROGRAMMI COMUNITARI
U.P.B.	1.02.03.10	COFINANZIAMENTI STATALI RELATIVI A PROGRAMMI COMUNITARI DI COOPERAZIONE TERRITORIALE, FSE E FESR


Capitolo	Descrizione		Previsioni finali di competenza e residui attivi accertati al 01/01/2011	Totale accertamenti e riaccertamenti su residui attivi	Somme riscosse e versate	Somme rimaste da riscuotere e da versare	Maggiori o minori entrate su previsioni finali e residui attivi
04127	02 03 01 Fondi provenienti dalle regioni coordinatrici dei progetti per l'attuazione dell'iniziativa comunitaria INTERREG II C "Assetto del territorio" - programma operativo "Mediterraneo occidentale e alpi latine 1997-1999" - L. 16.04.1987 , n. 183 ART. 5	C R T	18.956,73 18.956,73	7.569,00 7.569,00	7.569,00 7.569,00		-11.387,73 -11.387,73
05521	02 03 04 Contributi provenienti dal fondo di rotazione statale per l'attuazione del programma operativo Competitivita' regionale 2007/2013 - DEL.CIPE 15.06.2007 , n. 37	C R T	2.984.868,00 7.773.830,51 10.758.698,51	2.984.868,00 7.773.830,51 10.758.698,51	3.256.346,77 3.256.346,77	2.984.868,00 4.517.483,74 7.502.351,74	
05527	02 03 02 Contributi provenienti dal Fondo di rotazione statale per l'attuazione del Docup FESR ob.2 2000/2006 e sostegno transitorio 2000/2005 - L. 16.04.1987 , n. 183 ART. 5 - DEC.CCE 19.09.2001 , n. 2121	C R T					
05545	02 03 01 Fondi per l'attuazione di interventi di formazione professionale e di politica del lavoro - obiettivo 3 POR FSE 2000/2006 - L. 16.04.1987 , n. 183 ART. 5	C R T	6.289.602,47 6.289.602,47	6.289.602,47 6.289.602,47	6.127.191,87 6.127.191,87	162.410,60 162.410,60	

 REGIONE AUTONOMA VALLE D'AOSTA REGION AUTONOME VALLEES D'AOSTE			RENDICONTO PER L'ESERCIZIO FINANZIARIO 2011				ENTRATA
MACRO AREA	1.	ENTRATE DELLA REGIONE					
TITOLO	1.02.	CONTRIBUTI E TRASFERIMENTI STATALI, UNIONE EUROPEA E ALTRI SOGGETTI					
AREA OMOGENEA	1.02.03.	COFINANZIAMENTI STATALI RELATIVI A PROGRAMMI COMUNITARI					
U.P.B.	1.02.03.10	COFINANZIAMENTI STATALI RELATIVI A PROGRAMMI COMUNITARI DI COOPERAZIONE TERRITORIALE, FSE E FESR					
Capitolo	Descrizione		Previsioni finali di competenza e residui attivi accertati al 01/01/2011	Totale accertamenti e riaccertamenti su residui attivi	Somme riscosse e versate	Somme rimaste da riscuotere e da versare	Maggiori o minori entrate su previsioni finali e residui attivi
05546	02 03 04	Fondi per la realizzazione di azioni rivolte all'adattabilità dei soggetti interessati a situazioni di crisi settoriali e locali - obiettivo 3 - PON FSE 2000/2006 - L. 21.12.1978, n. 845 - L. 16.04.1987, n. 183 ART. 5 - REG.CE 21.06.1999, n. 1260 - REG.CE 12.07.1999, n. 1784 - DEC.CE 21.09.2000, n. 2067 - DEC.CE 21.09.2000, n. 2079 - DEC.CCE 20.07.2004, n. 2913 - DEC.CCE 20.07.2004, n. 2915	C R T 440.550,00 440.550,00	440.550,00 440.550,00		440.550,00 440.550,00	
05547	02 03 04	Fondi provenienti dal fondo di rotazione per l'attuazione di interventi di formazione professionale e di politica del lavoro - obiettivo 2 P.O. FSE Occupazione 2007/2013 - DEL.CIPE 15.06.2007, n. 37	C R T 5.510.711,00 13.624.279,50 19.134.990,50	5.510.711,00 13.624.279,50 19.134.990,50		5.510.711,00 13.624.279,50 19.134.990,50	
05548	02 03 02	Contributi provenienti dal fondo di rotazione statale per l'attuazione del programma di cooperazione territoriale transfrontaliera Italia-Svizzera (Alpi) P.O. 2007/2013 - DEL.CIPE 15.06.2007, n. 36	C R T 612.081,00 521.657,85 1.133.738,85	613.598,20 521.655,98 1.135.254,18	1.517,20 40.603,13 42.120,33	612.081,00 481.052,85 1.093.133,85	1.517,20 -1,87 1.515,33



MACRO AREA	1.	ENTRATE DELLA REGIONE
TITOLO	1.02.	CONTRIBUTI E TRASFERIMENTI STATALI, UNIONE EUROPEA E ALTRI SOGGETTI
AREA OMOGENEA	1.02.03.	COFINANZIAMENTI STATALI RELATIVI A PROGRAMMI COMUNITARI
U.P.B.	1.02.03.10	COFINANZIAMENTI STATALI RELATIVI A PROGRAMMI COMUNITARI DI COOPERAZIONE TERRITORIALE, FSE E FESR

Capitolo	Descrizione		Previsioni finali di competenza e residui attivi accertati al 01/01/2011	Totale accertamenti e riaccertamenti su residui attivi	Somme riscosse e versate	Somme rimaste da riscuotere e da versare	Maggiori o minori entrate su previsioni finali e residui attivi
05550	02 03 01 Fondi per lo svolgimento delle attività previste dal programma di iniziativa comunitaria "Equal" - L. 16.04.1987 , n. 183 ART. 5 - DEC.CCE 26.03.2001 , n. 43 - DEC.CCE 17.09.2004 , n. 3551	C R T	553.520,94 553.520,94	553.520,94 553.520,94		553.520,94 553.520,94	
05575	02 03 02 Contributi provenienti dal fondo di rotazione di cui all'art. 5 della Legge n. 183/1987 per l'attuazione di progetti nell'ambito dell'iniziativa comunitaria INTERREG II, P.O.P. italo-svizzero 1994/99 - L. 16.04.1987 , n. 183 ART. 5	C R T					
05576	02 03 02 Contributi provenienti dal fondo di rotazione di cui all'art. 5 della Legge n. 183/1987 per l'attuazione di progetti nell'ambito dell'iniziativa comunitaria INTERREG II, P.O.P. italo-francese 1994/99 - L. 16.04.1987 , n. 183 ART. 5	C R T					
05582	02 03 02 Contributi provenienti dal fondo di rotazione statale per l'attuazione del programma INTERREG III A Italia-Svizzera 2000/2006 - L. 16.04.1987 , n. 183 ART. 5 - DEC.CCE 12.09.2001 , n. 2126	C R T	38.762,05 38.762,05	38.762,05 38.762,05		38.762,05 38.762,05	

 REGIONE AUTONOMA VALLE D'AOSTA REGION AUTONOME VALLEES D'AOSTE			RENDICONTO PER L'ESERCIZIO FINANZIARIO 2011				ENTRATA
MACRO AREA	1.	ENTRATE DELLA REGIONE					
TITOLO	1.02.	CONTRIBUTI E TRASFERIMENTI STATALI, UNIONE EUROPEA E ALTRI SOGGETTI					
AREA OMOGENEA	1.02.03.	COFINANZIAMENTI STATALI RELATIVI A PROGRAMMI COMUNITARI					
U.P.B.	1.02.03.10	COFINANZIAMENTI STATALI RELATIVI A PROGRAMMI COMUNITARI DI COOPERAZIONE TERRITORIALE, FSE E FESR					
Capitolo	Descrizione		Previsioni finali di competenza e residui attivi accertati al 01/01/2011	Totale accertamenti e riaccertamenti su residui attivi	Somme riscosse e versate	Somme rimaste da riscuotere e da versare	Maggiori o minori entrate su previsioni finali e residui attivi
05583	02 03 02	Contributi provenienti dal fondo di rotazione statale per l'attuazione del programma INTERREG III A Italia-Francia 2000/2006 - L. 16.04.1987, n. 183 ART. 5 - REG.CE 21.06.1999, n. 1260 - DEC.CCE 12.11.2001, n. 2768 - DEC.CCE 30.11.2004, n. 4680	C R T 1.258.406,69 1.258.406,69	1.258.406,69 1.258.406,69		1.258.406,69 1.258.406,69	
05585	02 03 02	Contributi sul fondo di rotazione statale di cui alla legge n. 183/1987 per l'attuazione del programma di cooperazione territoriale transnazionale Spazio Alpino 2007/2013 - DEL.CIPE 15.06.2007, n. 36	C R T 163.881,00 368.954,00 532.835,00	163.881,00 365.354,00 529.235,00		163.881,00 365.354,00 529.235,00	-3.600,00 -3.600,00
05586	02 03 02	Contributi sul Fondo di rotazione statale di cui alla legge n. 183/1987 per l'attuazione di programmi di iniziativa comunitaria INTERREG III B 2000-2006 "Mediterraneo occidentale (Medocc)" e "Spazio alpino" - L. 16.04.1987, n. 183 ART. 5	C R T 63.854,45 63.854,45	48.468,48 48.468,48	3.587,00 3.587,00	44.881,48 44.881,48	-15.385,97 -15.385,97




REGIONE AUTONOMA VALLE D'AOSTA
REGION AUTONOME VALLEES D'AOSTE

RENDICONTO PER L'ESERCIZIO FINANZIARIO 2011

ENTRATA

MACRO AREA 1. ENTRATE DELLA REGIONE
TITOLO 1.02. CONTRIBUTI E TRASFERIMENTI STATALI, UNIONE EUROPEA E ALTRI SOGGETTI
AREA OMOGENEA 1.02.03. COFINANZIAMENTI STATALI RELATIVI A PROGRAMMI COMUNITARI
U.P.B. 1.02.03.10 COFINANZIAMENTI STATALI RELATIVI A PROGRAMMI COMUNITARI DI COOPERAZIONE TERRITORIALE, FSE E FESR


Capitolo	Descrizione		Previsioni finali di competenza e residui attivi accertati al 01/01/2011	Totale accertamenti e riaccertamenti su residui attivi	Somme riscosse e versate	Somme rimaste da riscuotere e da versare	Maggiori o minori entrate su previsioni finali e residui attivi
05588	02 03 02 Contributi sul Fondo di rotazione statale di cui alla legge n. 183/1987 per l'attuazione di programmi di iniziativa comunitaria INTERREG III C 2000-2006 - L. 16.04.1987 , n. 183 ART. 5	C R T	25.622,82 25.622,82	22.875,88 22.875,88	11.232,40 11.232,40	11.643,48 11.643,48	-2.746,94 -2.746,94
05589	02 03 02 Contributi sul fondo di rotazione statale di cui alla Legge n. 183/1987 per l'attuazione del programma di cooperazione territoriale transfrontaliera Italia-Francia (Alpi) Alcotra P.O. 2007/2013 - DEL.CIPE 15.06.2007 , n. 36	C R T	2.547.669,00 2.793.792,80 5.341.461,80	2.504.173,00 2.793.792,80 5.297.965,80	629.174,00 629.174,00	2.504.173,00 2.164.618,80 4.668.791,80	-43.496,00 -43.496,00
05590	02 03 01 Contributi provenienti dal fondo di rotazione statale per la realizzazione dell'obiettivo 5B (DOCUP 1994-1999) e del programma regionale LEADER II - L. 16.04.1987 , n. 183 ART. 5	C R T					
	TOTALE 1.02.03.10	C R T	11.819.210,00 33.771.790,81 45.591.000,81	11.777.231,20 33.738.668,30 45.515.899,50	1.517,20 10.075.704,17 10.077.221,37	11.775.714,00 23.662.964,13 35.438.678,13	-41.978,80 -33.122,51 -75.101,31

 REGIONE AUTONOMA VALLE D'AOSTA REGION AUTONOME VALLEES D'AOSTE			RENDICONTO PER L'ESERCIZIO FINANZIARIO 2011				ENTRATA
MACRO AREA	1.	ENTRATE DELLA REGIONE					
TITOLO	1.02.	CONTRIBUTI E TRASFERIMENTI STATALI, UNIONE EUROPEA E ALTRI SOGGETTI					
AREA OMOGENEA	1.02.04.	TRASFERIMENTI DELL'UNIONE EUROPEA					
U.P.B.	1.02.04.10	TRASFERIMENTI U.E. RELATIVI A PROGRAMMI DI COOPERAZIONE TERRITORIALE, FSE E FESR					
Capitolo	Descrizione		Previsioni finali di competenza e residui attivi accertati al 01//01/2011	Totale accertamenti e riaccertamenti su residui attivi	Somme riscosse e versate	Somme rimaste da riscuotere e da versare	Maggiori o minori entrate su previsioni finali e residui attivi
09862	03 04 02	Contributi provenienti dal Fondo Europeo di Sviluppo Regionale (FESR) per l'attuazione del programma di iniziativa comunitaria INTERREG III A tra Italia e Svizzera 2000/2006 - REG.CE 21.06.1999 , n. 1260 - DEC.CCE 12.09.2001 , n. 2126	C R T 55.376,23 55.376,23	55.376,23 55.376,23		55.376,23 55.376,23	
09870	03 04 01	Fondi dell'Unione Europea per lo svolgimento delle attività previste dal progetto di iniziativa comunitaria "RED" - DEC.CE 20.12.2004 , n. 12	C R T				
09880	03 04 02	Fondi dell'Unione Europea per l'attuazione di un progetto volto a prevenire la violenza e gli abusi nei confronti dei bambini nelle famiglie, nell'ambito del programma di azione comunitaria DAPHNE - DEC.CE 24.01.2000 , n. 293	C R T 2.176,15 2.176,15	2.176,15 2.176,15		2.176,15 2.176,15	
09884	03 04 02	Fondi comunitari per l'attuazione di un progetto nell'ambito del programma comunitario "Agis" - DEC.C.U.E. 22.07.2002 , n. 630	C R T 7.866,49 7.866,49	7.866,49 7.866,49		7.866,49 7.866,49	



MACRO AREA 1. ENTRATE DELLA REGIONE
 TITOLO 1.02. CONTRIBUTI E TRASFERIMENTI STATALI, UNIONE EUROPEA E ALTRI SOGGETTI
 AREA OMOGENEA 1.02.04. TRASFERIMENTI DELL'UNIONE EUROPEA
 U.P.B. 1.02.04.10 TRASFERIMENTI U.E. RELATIVI A PROGRAMMI DI COOPERAZIONE TERRITORIALE, FSE E FESR


Capitolo	Descrizione		Previsioni finali di competenza e residui attivi accertati al 01/01/2011	Totale accertamenti e riaccertamenti su residui attivi	Somme riscosse e versate	Somme rimaste da riscuotere e da versare	Maggiori o minori entrate su previsioni finali e residui attivi
09887	03 04 01 Contributo a valere sul Fondo Sociale Europeo per la realizzazione del progetto "H.A.L.P.I.", nell'ambito dell'iniziativa comunitaria "Occupazione e valorizzazione delle risorse umane - Volet Horizon" - REG.CEE 20.07.1993 , n. 2082 - REG.CEE 20.07.1993 , n. 2084	C R T	58.730,33 58.730,33	58.730,33 58.730,33		58.730,33 58.730,33	
09900	03 04 01 Fondi provenienti dal Fondo Sociale Europeo per l'attuazione di interventi di formazione professionale e di politica del lavoro - obiettivo 3 POR FSE 2000/2006 - REG.CE 21.06.1999 , n. 1260 - REG.CE 12.07.1999 , n. 1784	C R T	6.432.551,04 6.432.551,04	6.432.551,04 6.432.551,04	6.266.449,04 6.266.449,04	166.102,00 166.102,00	
09901	03 04 01 Contributi provenienti dal Fondo Sociale Europeo per lo svolgimento delle attività previste dal programma di iniziativa comunitaria "Equal" - REG.CE 21.06.1999 , n. 1260 - DEC.CCE 26.03.2001 , n. 43 - DEC.CCE 17.09.2004 , n. 3551	C R T	792.650,68 792.650,68	792.650,68 792.650,68		792.650,68 792.650,68	

 REGIONE AUTONOMA VALLE D'AOSTA REGION AUTONOME VALLEES D'AOSTE			RENDICONTO PER L'ESERCIZIO FINANZIARIO 2011			ENTRATA	
MACRO AREA	1.	ENTRATE DELLA REGIONE					
TITOLO	1.02.	CONTRIBUTI E TRASFERIMENTI STATALI, UNIONE EUROPEA E ALTRI SOGGETTI					
AREA OMOGENEA	1.02.04.	TRASFERIMENTI DELL'UNIONE EUROPEA					
U.P.B.	1.02.04.10	TRASFERIMENTI U.E. RELATIVI A PROGRAMMI DI COOPERAZIONE TERRITORIALE, FSE E FESR					
Capitolo	Descrizione		Previsioni finali di competenza e residui attivi accertati al 01//01/2011	Totale accertamenti e riaccertamenti su residui attivi	Somme riscosse e versate	Somme rimaste da riscuotere e da versare	Maggiori o minori entrate su previsioni finali e residui attivi
09902	03 04 01	Fondi provenienti dal Fondo Sociale Europeo (FSE) per la realizzazione di azioni rivolte all'adattabilità dei soggetti interessati a situazioni di crisi settoriali e locali -obiettivo 3 PON FSE 2000/2006 - REG.CE 21.06.1999 , n. 1260 - REG.CE 12.07.1999 , n. 1784 - DEC.CE 21.09.2000 , n. 2067 - DEC.CE 21.09.2000 , n. 2079 - DEC.CCE 20.07.2004 , n. 2913 - DEC.CCE 20.07.2004 , n. 2915	C R T 360.450,00 360.450,00	360.450,00 360.450,00		360.450,00 360.450,00	
09903	03 04 01	Fondi provenienti dal Fondo Sociale Europeo per l'attuazione di interventi di formazione professionale e di politica del lavoro - obiettivo 2 P.O. FSE Occupazione 2007/2013 - DEL.CIPE 15.06.2007 , n. 37	C R T 4.791.922,00 11.850.815,48 16.642.737,48	4.791.922,00 11.850.815,48 16.642.737,48		4.791.922,00 11.850.815,48 16.642.737,48	
09908	03 04 01	Contributi provenienti dal Fondo Europeo di Sviluppo Regionale (FESR) per l'attuazione del DOCUP FESR obiettivo 2 2000/2006 e sostegno transitorio 2000/2005 - REG.CE 21.06.1999 , n. 1260 - DEC.CCE 19.09.2001 , n. 2121	C R T				



MACRO AREA 1. ENTRATE DELLA REGIONE
 TITOLO 1.02. CONTRIBUTI E TRASFERIMENTI STATALI, UNIONE EUROPEA E ALTRI SOGGETTI
 AREA OMOGENEA 1.02.04. TRASFERIMENTI DELL'UNIONE EUROPEA
 U.P.B. 1.02.04.10 TRASFERIMENTI U.E. RELATIVI A PROGRAMMI DI COOPERAZIONE TERRITORIALE, FSE E FESR


Capitolo	Descrizione		Previsioni finali di competenza e residui attivi accertati al 01/01/2011	Totale accertamenti e riaccertamenti su residui attivi	Somme riscosse e versate	Somme rimaste da riscuotere e da versare	Maggiori o minori entrate su previsioni finali e residui attivi
09909	03 04 01 Contributi provenienti dal Fondo Europeo di Sviluppo Regionale (FESR) per l'attuazione del programma operativo Competitivita' regionale 2007/2013 - DEL.CIPE 15.06.2007 , n. 37	C R T	2.842.732,00 7.403.647,05 10.246.379,05	2.842.732,00 7.403.647,05 10.246.379,05		2.842.732,00 4.302.364,32 7.145.096,32	
09929	03 04 01 Contributi provenienti dal Fondo Europeo di Sviluppo Regionale (FESR) in applicazione del Regolamento CEE n. 4254/88 per l'attuazione di progetti nell'ambito dell'iniziativa comunitaria INTERREG II, P.O.P. italo - francese 1994-1999 - REG.CEE 19.12.1988 , n. 4254	C R T					
09931	03 04 01 Contributi provenienti dal Fondo Sociale Europeo in applicazione del Regolamento CEE n. 4255/88 per l'attuazione di progetti nell'ambito dell'iniziativa comunitaria INTERREG II, P.O.P. italo - francese 1994/1999 - REG.CEE 19.12.1988 , n. 4255	C R T					

		REGIONE AUTONOMA VALLE D'AOSTA REGION AUTONOME VALLEE D'AOSTE		RENDICONTO PER L'ESERCIZIO FINANZIARIO 2011			ENTRATA
MACRO AREA	1.	ENTRATE DELLA REGIONE					
TITOLO	1.02.	CONTRIBUTI E TRASFERIMENTI STATALI, UNIONE EUROPEA E ALTRI SOGGETTI					
AREA OMOGENEA	1.02.04.	TRASFERIMENTI DELL'UNIONE EUROPEA					
U.P.B.	1.02.04.10	TRASFERIMENTI U.E. RELATIVI A PROGRAMMI DI COOPERAZIONE TERRITORIALE, FSE E FESR					
Capitolo	Descrizione		Previsioni finali di competenza e residui attivi accertati al 01/01/2011	Totale accertamenti e riaccertamenti su residui attivi	Somme riscosse e versate	Somme rimaste da riscuotere e da versare	Maggiori o minori entrate su previsioni finali e residui attivi
09932	03 04 01	Contributi provenienti dal Fondo Europeo Agricolo di Orientamento e Garanzia (FEAOG), sezione orientamento, in applicazione del Regolamento CEE n. 4256/88 per l'attuazione di progetti nell'ambito dell'iniziativa comunitaria INTERREG II, P.O.P. italo - francese 1994/1999 - REG.CEE 19.12.1988 , n. 4256 - REG.CEE 20.07.1993 , n. 2085	C R T				
09934	03 04 01	Contributi provenienti dal Fondo Europeo di Sviluppo Regionale (FESR) in applicazione del Regolamento CE n. 2083/93 per l'attuazione di progetti nell'ambito dell'iniziativa comunitaria RESIDER II, P.O. 1994/99 - REG.CEE 20.07.1993 , n. 2083	C R T				
09935	03 04 01	Contributi provenienti dalla Commissione Europea per l'attuazione del progetto "Detecting and Correcting fraud in Valle d'Aosta e Bulgaria" nell'ambito del programma denominato OLAF - HERCULE II - DEC.CE 23.07.2007 , n. 878	C R T	13.967,62 13.967,62	13.967,62 13.967,62	13.967,62 13.967,62	



MACRO AREA 1. ENTRATE DELLA REGIONE
 TITOLO 1.02. CONTRIBUTI E TRASFERIMENTI STATALI, UNIONE EUROPEA E ALTRI SOGGETTI
 AREA OMOGENEA 1.02.04. TRASFERIMENTI DELL'UNIONE EUROPEA
 U.P.B. 1.02.04.10 TRASFERIMENTI U.E. RELATIVI A PROGRAMMI DI COOPERAZIONE TERRITORIALE, FSE E FESR


Capitolo	Descrizione		Previsioni finali di competenza e residui attivi accertati al 01/01/2011	Totale accertamenti e riaccertamenti su residui attivi	Somme riscosse e versate	Somme rimaste da riscuotere e da versare	Maggiori o minori entrate su previsioni finali e residui attivi
09936	03 04 01 Contributi provenienti dai Fondi Strutturali dell'Unione Europea (FEAOG-FESR-FSE) per la realizzazione dell'obiettivo 5b (DOCUP 1994/1999) e del programma d'iniziativa comunitaria LEADER II (PRL 1994/1999) - REG.CEE 20.07.1993 , n. 2081	C R T					
09939	03 04 01 Contributi provenienti dal Fondo Europeo di Sviluppo Regionale (FESR) in applicazione del Regolamento CE n. 2083/93 per l'attuazione di progetti nell'ambito dell'iniziativa comunitaria INTERREG II, P.O.P. italo - svizzero 1994/99 - REG.CEE 20.07.1993 , n. 2083	C R T					
09940	03 04 02 Contributi provenienti dal Fondo europeo di Sviluppo Regionale (FESR) per l'attuazione del programma di cooperazione territoriale transfrontaliera Italia-Svizzera 2007/2013 - REG.CEE 11.07.2006 , n. 1083	C R T	365.259,00 402.313,25 767.572,25	369.810,60 402.313,25 772.123,85	4.551,60 94.500,00 99.051,60	365.259,00 307.813,25 673.072,25	4.551,60 4.551,60

 REGIONE AUTONOMA VALLE D'AOSTA REGION AUTONOME VALLEES D'AOSTE			RENDICONTO PER L'ESERCIZIO FINANZIARIO 2011				ENTRATA	
MACRO AREA	1.	ENTRATE DELLA REGIONE						
TITOLO	1.02.	CONTRIBUTI E TRASFERIMENTI STATALI, UNIONE EUROPEA E ALTRI SOGGETTI						
AREA OMOGENEA	1.02.04.	TRASFERIMENTI DELL'UNIONE EUROPEA						
U.P.B.	1.02.04.10	TRASFERIMENTI U.E. RELATIVI A PROGRAMMI DI COOPERAZIONE TERRITORIALE, FSE E FESR						
Capitolo	Descrizione		Previsioni finali di competenza e residui attivi accertati al 01/01/2011	Totale accertamenti e riaccertamenti su residui attivi	Somme riscosse e versate	Somme rimaste da riscuotere e da versare	Maggiori o minori entrate su previsioni finali e residui attivi	
09945	03 04 02	Contributi provenienti dal Fondo europeo di sviluppo regionale FESR per l'attuazione del programma di cooperazione territoriale transfrontaliera Italia-Francia (Alpi) Alcotra P.O. 2007/2013 - REG.CEE 11.07.2006 , n. 1083	C R T	4.723.093,60 4.770.772,07 9.493.865,67	4.766.589,60 4.770.771,97 9.537.361,57	847.104,08 847.104,08	4.766.589,60 3.923.667,89 8.690.257,49	43.496,00 -0,10 43.495,90
09946	03 04 02	Contributi provenienti dal Fondo europeo di sviluppo regionale del FESR per l'attuazione del programma di cooperazione territoriale transnazionale Spazio Alpino 2007/2013 - REG.CEE 11.07.2006 , n. 1083	C R T	518.163,00 1.174.144,00 1.692.307,00	518.163,00 1.162.744,00 1.680.907,00	437.270,45 437.270,45	518.163,00 725.473,55 1.243.636,55	-11.400,00 -11.400,00
09947	03 04 02	Fondi dell'Unione Europea provenienti dalle regioni coordinatrici dei progetti per l'attuazione dell'iniziativa comunitaria INTERREG II C "Assetto del territorio" - programma operativo "Mediterraneo occidentale e alpi latine 1997-1999" - REG.CEE 20.07.1993 , n. 2083	C R T	8.930,68 8.930,68	7.569,00 7.569,00	7.569,00 7.569,00		-1.361,68 -1.361,68



MACRO AREA 1. ENTRATE DELLA REGIONE
TITOLO 1.02. CONTRIBUTI E TRASFERIMENTI STATALI, UNIONE EUROPEA E ALTRI SOGGETTI
AREA OMOGENEA 1.02.04. TRASFERIMENTI DELL'UNIONE EUROPEA
U.P.B. 1.02.04.10 TRASFERIMENTI U.E. RELATIVI A PROGRAMMI DI COOPERAZIONE TERRITORIALE, FSE E FESR

Capitolo	Descrizione		Previsioni finali di competenza e residui attivi accertati al 01/01/2011	Totale accertamenti e riaccertamenti su residui attivi	Somme riscosse e versate	Somme rimaste da riscuotere e da versare	Maggiori o minori entrate su previsioni finali e residui attivi
09948	03 04 02 Contributi provenienti dal Fondo Europeo di Sviluppo Regionale FESR per l'attuazione del programma INTERREG III A Italia-Francia "Alpi" 2000/2006 - REG.CE 21.06.1999 , n. 1260 - DEC.CCE 12.11.2001 , n. 2768 - DEC.CCE 30.11.2004 , n. 4680	C R T	116.626,46 116.626,46	111.054,09 111.054,09	72.097,63 72.097,63	38.956,46 38.956,46	-5.572,37 -5.572,37
09949	03 04 02 Contributi provenienti dal Fondo europeo di sviluppo regionale (FESR) per l'attuazione di programmi di iniziativa comunitaria INTERREG III B 2000-2006 "Mediterraneo occidentale (Medocc)" e "Spazio alpino" - REG.CE 21.06.1999 , n. 1260 - DEC.CCE 19.12.2001 , n. 4017 - DEC.CCE 27.12.2001 , n. 4069	C R T	63.874,41 63.874,41	48.488,44 48.488,44	3.587,00 3.587,00	44.901,44 44.901,44	-15.385,97 -15.385,97
09952	03 04 02 Contributi provenienti dal Fondo europeo di sviluppo regionale (FESR) per l'attuazione di programmi di iniziativa comunitaria INTERREG III C 2000-2006 - REG.CE 21.06.1999 , n. 1260 - REG.CE 12.07.1999 , n. 1783 - DEC.CCE 31.12.2001 , n. 4771 - DEC.CCE 31.12.2001 , n. 4773 - DEC.CCE 22.03.2002 , n. 54 - DEC.CCE 28.05.2002 , n. 789	C R T	20.557,45 20.557,45	16.633,53 16.633,53		16.633,53 16.633,53	-3.923,92 -3.923,92

		REGIONE AUTONOMA VALLE D'AOSTA REGION AUTONOME VALLEES D'AOSTE		RENDICONTO PER L'ESERCIZIO FINANZIARIO 2011			ENTRATA	
MACRO AREA	1.	ENTRATE DELLA REGIONE						
TITOLO	1.02.	CONTRIBUTI E TRASFERIMENTI STATALI, UNIONE EUROPEA E ALTRI SOGGETTI						
AREA OMOGENEA	1.02.04.	TRASFERIMENTI DELL'UNIONE EUROPEA						
U.P.B.	1.02.04.10	TRASFERIMENTI U.E. RELATIVI A PROGRAMMI DI COOPERAZIONE TERRITORIALE, FSE E FESR						
Capitolo	Descrizione		Previsioni finali di competenza e residui attivi accertati al 01//01/2011	Totale accertamenti e riaccertamenti su residui attivi	Somme riscosse e versate	Somme rimaste da riscuotere e da versare	Maggiori o minori entrate su previsioni finali e residui attivi	
09953	03 04 01	Fondi dell'Unione europea per il funzionamento e l'attivita' di un punto di informazione al cittadino sulle principali politiche e istituzioni dell'Unione europea denominato "Europe Direct - Vallée d'Aoste" - CONV. 19.03.2009 , n. 13380	C R T	25.000,00 7.500,00 32.500,00	25.000,00 7.500,00 32.500,00	17.500,00 7.500,00 25.000,00	7.500,00 7.500,00	
09960	03 04 01	Fondi provenienti dal FEOGA per l'attuazione degli interventi previsti dal programma di iniziativa comunitaria "Leader plus" - REG.CE 21.06.1999 , n. 1260 - DEC.CCE 25.09.2001 , n. 2744	C R T	231.302,00 231.302,00	231.302,00 231.302,00	231.302,00 231.302,00		
	TOTALE	1.02.04.10	C R T	13.266.169,60 33.774.251,39 47.040.420,99	13.314.217,20 33.736.607,35 47.050.824,55	22.051,60 11.068.661,93 11.090.713,53	13.292.165,60 22.667.945,42 35.960.111,02	48.047,60 -37.644,04 10.403,56



REGIONE AUTONOMA VALLE D'AOSTA
REGION AUTONOME VALLEES D'AOSTE

RENDICONTO PER L'ESERCIZIO FINANZIARIO 2011

ENTRATA

MACRO AREA 1. ENTRATE DELLA REGIONE
TITOLO 1.02. CONTRIBUTI E TRASFERIMENTI STATALI, UNIONE EUROPEA E ALTRI SOGGETTI
AREA OMOGENEA 1.02.04. TRASFERIMENTI DELL'UNIONE EUROPEA
U.P.B. 1.02.04.20 ALTRI TRASFERIMENTI U.E.

Capitolo	Descrizione		Previsioni finali di competenza e residui attivi accertati al 01/01/2011	Totale accertamenti e riaccertamenti su residui attivi	Somme riscosse e versate	Somme rimaste da riscuotere e da versare	Maggiori o minori entrate su previsioni finali e residui attivi
09886	03 04 02 Fondi comunitari per l'attuazione di un progetto nell'ambito di un programma di lotta all'emarginazione sociale - DEC.CE 07.12.2001 , n. 50	C R T	 2.556,70 2.556,70	 2.556,70 2.556,70		 2.556,70 2.556,70	
09943	03 04 01 Contributi comunitari per lo sviluppo e la razionalizzazione della commercializzazione e della trasformazione dei prodotti della silvicoltura - REG.CEE 29.03.1990 , n. 867	C R T	 2.795,04 2.795,04				 -2.795,04 -2.795,04
09950	03 04 02 Fondi comunitari per l'attuazione di un programma di formazione di docenti per l'insegnamento di lingue straniere - DEC.C.U.E. 15.11.2006 , n. 1720	C R T	 33.726,75 182,00 33.908,75	 33.474,75 182,00 33.656,75	 26.981,40 26.981,40	 6.493,35 182,00 6.675,35	 -252,00 -252,00
09955	03 04 01 Fondi dell'Unione Europea per il finanziamento di interventi per la protezione delle foreste contro gli incendi - REG.CEE 23.07.1992 , n. 2158	C R T	 3.223,68 3.223,68				 -3.223,68 -3.223,68
09956	03 04 01 Fondi dell'Unione Europea per iniziative comunitarie in materia di controllo ed eradicazione delle malattie animali - DEC.CE 26.11.2009 , n. 883	C R T	 249.864,00 249.864,00	 249.864,00 249.864,00	 249.864,00 249.864,00		



REGIONE AUTONOMA VALLE D'AOSTA
REGION AUTONOME VALLEES D'AOSTE

RENDICONTO PER L'ESERCIZIO FINANZIARIO 2011

ENTRATA

MACRO AREA 1. ENTRATE DELLA REGIONE
TITOLO 1.02. CONTRIBUTI E TRASFERIMENTI STATALI, UNIONE EUROPEA E ALTRI SOGGETTI
AREA OMOGENEA 1.02.04. TRASFERIMENTI DELL'UNIONE EUROPEA
U.P.B. 1.02.04.20 ALTRI TRASFERIMENTI U.E.

Capitolo	Descrizione		Previsioni finali di competenza e residui attivi accertati al 01//01/2011	Totale accertamenti e riaccertamenti su residui attivi	Somme riscosse e versate	Somme rimaste da riscuotere e da versare	Maggiori o minori entrate su previsioni finali e residui attivi
	TOTALE 1.02.04.20	C	283.590,75	283.338,75	276.845,40	6.493,35	-252,00
		R	8.757,42	2.738,70		2.738,70	-6.018,72
		T	292.348,17	286.077,45	276.845,40	9.232,05	-6.270,72




REGIONE AUTONOMA VALLE D'AOSTA
REGION AUTONOME VALLEES D'AOSTE

RENDICONTO PER L'ESERCIZIO FINANZIARIO 2011

ENTRATA

MACRO AREA 1. ENTRATE DELLA REGIONE
TITOLO 1.03. ENTRATE EXTRATRIBUTARIE
AREA OMOGENEA 1.03.01. ENTRATE PATRIMONIALI E PROVENTI DEL DEMANIO
U.P.B. 1.03.01.10 PROVENTI DEI SERVIZI PUBBLICI

Capitolo	Descrizione		Previsioni finali di competenza e residui attivi accertati al 01/01/2011	Totale accertamenti e riaccertamenti su residui attivi	Somme riscosse e versate	Somme rimaste da riscuotere e da versare	Maggiori o minori entrate su previsioni finali e residui attivi
08100	03 01 01 Provento gestione delle funivie Buisson - Chamois (rilevante ai fini I.V.A.) - L.COST. 26.02.1948, n. 4	C R T	225.000,00 742,00 225.742,00	228.666,36 742,00 229.408,36	212.445,76 275,70 212.721,46	16.220,60 466,30 16.686,90	3.666,36 3.666,36
08260	03 01 01 Entrate derivanti dalla cessione di dati e servizi cartografici - L.R. 25.05.2000, n. 12 ART. 5	C R T	10.000,00 10.000,00	9.272,03 9.272,03	9.272,03 9.272,03	 	-727,97 -727,97
08300	03 01 01 Proventi di ingresso ai castelli (rilevante ai fini I.V.A.) - D.P.R. 26.10.1972, n. 633	C R T	580.000,00 18.489,50 598.489,50	469.650,00 18.489,50 488.139,50	442.164,00 18.489,50 460.653,50	27.486,00 27.486,00	-110.350,00 -110.350,00
08380	03 01 01 Proventi derivanti dall'organizzazione di mostre, esposizioni, manifestazioni di interesse turistico, scientifico, culturale, sportivo e promozionali (rilevante ai fini I.V.A.) - D.P.R. 26.10.1972, n. 633	C R T	500.000,00 500.000,00	485.150,65 485.150,65	485.150,65 485.150,65	 	-14.849,35 -14.849,35
08400	03 01 01 Abbonamenti, vendita e inserzioni pubblicazioni della Regione (comprende entrate rilevanti ai fini I.V.A.) - D.P.R. 26.10.1972, n. 633	C R T	10.000,00 10.000,00	1.054,82 1.054,82	1.054,82 1.054,82	 	-8.945,18 -8.945,18

 REGIONE AUTONOMA VALLE D'AOSTA REGION AUTONOME VALLEES D'AOSTE			RENDICONTO PER L'ESERCIZIO FINANZIARIO 2011				ENTRATA
MACRO AREA	1.	ENTRATE DELLA REGIONE					
TITOLO	1.03.	ENTRATE EXTRATRIBUTARIE					
AREA OMOGENEA	1.03.01.	ENTRATE PATRIMONIALI E PROVENTI DEL DEMANIO					
U.P.B.	1.03.01.10	PROVENTI DEI SERVIZI PUBBLICI					
Capitolo	Descrizione		Previsioni finali di competenza e residui attivi accertati al 01/01/2011	Totale accertamenti e riaccertamenti su residui attivi	Somme riscosse e versate	Somme rimaste da riscuotere e da versare	Maggiori o minori entrate su previsioni finali e residui attivi
08420	03 01 01	Proventi derivanti dal servizio di fotoriproduzione operato presso gli uffici regionali (rilevante ai fini I.V.A.) - L.R. 06.08.2007, n. 19	C 5.500,00 R 509,60 T 6.009,60	5.936,10 509,60 6.445,70	5.565,60 509,60 6.075,20	370,50 370,50	436,10 436,10
08450	03 01 01	Proventi della vendita dei prodotti dei campi sperimentali (rilevante ai fini I.V.A.) - D.P.R. 26.10.1972, n. 633	C 15.000,00 R 3.058,54 T 18.058,54	10.738,34 3.058,54 13.796,88	10.738,34 3.058,54 13.796,88		-4.261,66 -4.261,66
09860	03 01 01	Proventi derivanti dall'utilizzo di beni regionali o da servizi prestati dalla Regione - L.R. 10.11.2009, n. 37 ART. 20	C 300.000,00 R 862.941,67 T 1.162.941,67	243.054,80 862.941,67 1.105.996,47	243.054,80 243.054,80	 862.941,67 862.941,67	-56.945,20 -56.945,20
10000	03 01 01	Proventi e diritti per prestazioni rese da servizi regionali (rilevante ai fini I.V.A.) - D.P.R. 26.10.1972 TABELLA A PARTE 3'	C 450.000,00 R 108.769,30 T 558.769,30	55.528,51 1.168,27 56.696,78	55.424,51 80,00 55.504,51	104,00 1.088,27 1.192,27	-394.471,49 -107.601,03 -502.072,52
10005	03 01 01	Proventi per la cessione in rete dell'energia elettrica e la vendita del calore prodotti dal cogeneratore di Brissogne (rilevante ai fini I.V.A.) - D.LEGIS. 16.03.1999, n. 79	C 1.124.000,00 R 4.717,80 T 1.128.717,80	559.764,61 4.717,80 564.482,41	538.343,49 538.343,49	21.421,12 4.717,80 26.138,92	-564.235,39 -564.235,39




**REGIONE AUTONOMA VALLE D'AOSTA
REGION AUTONOME VALLEE D'AOSTE**

RENDICONTO PER L'ESERCIZIO FINANZIARIO 2011

ENTRATA

MACRO AREA 1. ENTRATE DELLA REGIONE
TITOLO 1.03. ENTRATE EXTRATRIBUTARIE
AREA OMOGENEA 1.03.01. ENTRATE PATRIMONIALI E PROVENTI DEL DEMANIO
U.P.B. 1.03.01.10 PROVENTI DEI SERVIZI PUBBLICI

Capitolo	Descrizione		Previsioni finali di competenza e residui attivi accertati al 01/01/2011	Totale accertamenti e riaccertamenti su residui attivi	Somme riscosse e versate	Somme rimaste da riscuotere e da versare	Maggiori o minori entrate su previsioni finali e residui attivi
10010	03 01 01 Proventi per cessione di beni relativi alla vendita di prodotti artigianali dei centri socio-educativi e delle strutture di formazione orientamento per disabili (rilevante ai fini I.V.A.) - L.R. 21.08.2000 , n. 27 ART.2	C R T		2.335,00	2.335,00		2.335,00
				2.335,00	2.335,00		2.335,00
	TOTALE 1.03.01.10	C R T	3.219.500,00 999.228,41 4.218.728,41	2.071.151,22 891.627,38 2.962.778,60	2.005.549,00 22.413,34 2.027.962,34	65.602,22 869.214,04 934.816,26	-1.148.348,78 -107.601,03 -1.255.949,81

		REGIONE AUTONOMA VALLE D'AOSTA REGION AUTONOME VALLEE D'AOSTE		RENDICONTO PER L'ESERCIZIO FINANZIARIO 2011			ENTRATA	
MACRO AREA	1.	ENTRATE DELLA REGIONE						
TITOLO	1.03.	ENTRATE EXTRATRIBUTARIE						
AREA OMOGENEA	1.03.01.	ENTRATE PATRIMONIALI E PROVENTI DEL DEMANIO						
U.P.B.	1.03.01.20	FITTI ATTIVI TERRENI E FABBRICATI						
Capitolo	Descrizione		Previsioni finali di competenza e residui attivi accertati al 01//01/2011	Totale accertamenti e riaccertamenti su residui attivi	Somme riscosse e versate	Somme rimaste da riscuotere e da versare	Maggiori o minori entrate su previsioni finali e residui attivi	
08600	03 02 01	Canoni di locazione di terreni, fabbricati e aziende (comprende entrate rilevanti ai fini I.V.A.) - D.P.R. 26.10.1972 , n. 633	C R T	600.000,00 8.774.257,37 9.374.257,37	758.106,03 8.042.159,96 8.800.265,99	557.469,82 299.780,58 857.250,40	200.636,21 7.742.379,38 7.943.015,59	158.106,03 -732.097,41 -573.991,38
	TOTALE	1.03.01.20	C R T	600.000,00 8.774.257,37 9.374.257,37	758.106,03 8.042.159,96 8.800.265,99	557.469,82 299.780,58 857.250,40	200.636,21 7.742.379,38 7.943.015,59	158.106,03 -732.097,41 -573.991,38



MACRO AREA 1. ENTRATE DELLA REGIONE
TITOLO 1.03. ENTRATE EXTRATRIBUTARIE
AREA OMOGENEA 1.03.01. ENTRATE PATRIMONIALI E PROVENTI DEL DEMANIO
U.P.B. 1.03.01.30 CANONI E CONCESSIONI

Capitolo	Descrizione		Previsioni finali di competenza e residui attivi accertati al 01/01/2011	Totale accertamenti e riaccertamenti su residui attivi	Somme riscosse e versate	Somme rimaste da riscuotere e da versare	Maggiori o minori entrate su previsioni finali e residui attivi
08800	03 02 05 Canoni per concessioni e subconcessioni di acque pubbliche - L. 05.07.1975 , n. 304	C R T	8.000.000,00 338.511,72 8.338.511,72	7.420.791,07 262.840,52 7.683.631,59	7.043.218,17 97.512,98 7.140.731,15	377.572,90 165.327,54 542.900,44	-579.208,93 -75.671,20 -654.880,13
08801	03 02 05 Proventi derivanti dal diritto proporzionale per la ricerca e lo sfruttamento di cave, miniere e acque minerali - L.R. 13.03.2008 , n. 5 ART. 49 COMMA 1 - L.R. 18.04.2008 , n. 12 ARTT. 11, 27, 32, 43	C R T	80.000,00 80.000,00	31.422,24 31.422,24	31.422,24 31.422,24		-48.577,76 -48.577,76
08900	03 02 05 Sovracanoni per derivazioni di acque a scopo idroelettrico - L. 22.12.1980 , n. 925	C R T	500.000,00 27.923,75 527.923,75	844.413,12 27.788,01 872.201,13	712.827,85 22.720,86 735.548,71	131.585,27 5.067,15 136.652,42	344.413,12 -135,74 344.277,38
08950	03 02 05 Canoni per concessioni stradali - L.R. 20.11.2006 , n. 26 ART. 21, C. 4	C R T	50.000,00 50.000,00	74.900,07 74.900,07	74.900,07 74.900,07		24.900,07 24.900,07
09100	03 02 05 Provento dei 9/10 dei canoni statali per le concessioni di acque pubbliche a scopo idroelettrico di cui all'art. 12 dello Statuto Speciale - L.COST. 26.02.1948 , n. 4 ART. 12 - L. 26.11.1981 , n. 690	C R T	476,43 476,43	476,43 476,43		476,43 476,43	



**REGIONE AUTONOMA VALLE D'AOSTA
REGION AUTONOME VALLEES D'AOSTE**

RENDICONTO PER L'ESERCIZIO FINANZIARIO 2011

ENTRATA


MACRO AREA 1. ENTRATE DELLA REGIONE
TITOLO 1.03. ENTRATE EXTRATRIBUTARIE
AREA OMOGENEA 1.03.01. ENTRATE PATRIMONIALI E PROVENTI DEL DEMANIO
U.P.B. 1.03.01.30 CANONI E CONCESSIONI

Capitolo	Descrizione		Previsioni finali di competenza e residui attivi accertati al 01//01/2011	Totale accertamenti e riaccertamenti su residui attivi	Somme riscosse e versate	Somme rimaste da riscuotere e da versare	Maggiori o minori entrate su previsioni finali e residui attivi
	TOTALE 1.03.01.30	C	8.630.000,00	8.371.526,50	7.862.368,33	509.158,17	-258.473,50
		R	366.911,90	291.104,96	120.233,84	170.871,12	-75.806,94
		T	8.996.911,90	8.662.631,46	7.982.602,17	680.029,29	-334.280,44



MACRO AREA 1. ENTRATE DELLA REGIONE
TITOLO 1.03. ENTRATE EXTRATRIBUTARIE
AREA OMOGENEA 1.03.01. ENTRATE PATRIMONIALI E PROVENTI DEL DEMANIO
U.P.B. 1.03.01.40 PROVENTI DA SANZIONI


Capitolo	Descrizione		Previsioni finali di competenza e residui attivi accertati al 01/01/2011	Totale accertamenti e riaccertamenti su residui attivi	Somme riscosse e versate	Somme rimaste da riscuotere e da versare	Maggiori o minori entrate su previsioni finali e residui attivi
07700	03 01 01 Proventi pene pecuniarie per contravvenzioni - L. 24.11.1981 , n. 689	C R T	700.000,00 678.242,93 1.378.242,93	1.275.276,67 607.650,87 1.882.927,54	452.726,26 38.621,70 491.347,96	822.550,41 569.029,17 1.391.579,58	575.276,67 -70.592,06 504.684,61
07750	03 01 01 Proventi sanzioni disciplinari a carico dei dipendenti regionali - T.U.D.C. 13.12.2010	C R T		338,97 338,97	338,97 338,97		338,97 338,97
07800	03 05 00 Proventi derivanti da indennità per danni causati al paesaggio - L. 29.06.1939 , n. 1497 ART. 15	C R T	20.000,00 20.000,00	4.600,00 4.600,00	4.600,00 4.600,00		-15.400,00 -15.400,00
	TOTALE 1.03.01.40	C R T	720.000,00 678.242,93 1.398.242,93	1.280.215,64 607.650,87 1.887.866,51	457.665,23 38.621,70 496.286,93	822.550,41 569.029,17 1.391.579,58	560.215,64 -70.592,06 489.623,58

		REGIONE AUTONOMA VALLE D'AOSTA REGION AUTONOME VALLEE D'AOSTE		RENDICONTO PER L'ESERCIZIO FINANZIARIO 2011			ENTRATA
MACRO AREA	1.	ENTRATE DELLA REGIONE					
TITOLO	1.03.	ENTRATE EXTRATRIBUTARIE					
AREA OMOGENEA	1.03.01.	ENTRATE PATRIMONIALI E PROVENTI DEL DEMANIO					
U.P.B.	1.03.01.50	DIVIDENDI					
Capitolo	Descrizione		Previsioni finali di competenza e residui attivi accertati al 01//01/2011	Totale accertamenti e riaccertamenti su residui attivi	Somme riscosse e versate	Somme rimaste da riscuotere e da versare	Maggiori o minori entrate su previsioni finali e residui attivi
08700	03 02 06	Dividendi sulle azioni di società per la quota di partecipazione regionale - L.R. 10.04.1997, n. 12	C R T	1.500.000,00	1.378.723,40	1.378.723,40	-121.276,60
			T	1.500.000,00	1.378.723,40	1.378.723,40	-121.276,60
	TOTALE	1.03.01.50	C R T	1.500.000,00	1.378.723,40	1.378.723,40	-121.276,60
			T	1.500.000,00	1.378.723,40	1.378.723,40	-121.276,60



MACRO AREA 1. ENTRATE DELLA REGIONE
TITOLO 1.03. ENTRATE EXTRATRIBUTARIE
AREA OMOGENEA 1.03.01. ENTRATE PATRIMONIALI E PROVENTI DEL DEMANIO
U.P.B. 1.03.01.60 INTERESSI


Capitolo	Descrizione		Previsioni finali di competenza e residui attivi accertati al 01/01/2011	Totale accertamenti e riaccertamenti su residui attivi	Somme riscosse e versate	Somme rimaste da riscuotere e da versare	Maggiori o minori entrate su previsioni finali e residui attivi
09200	03 02 04 Interessi su giacenze di cassa - CONV. 22.12.2003 REP. 13955	C R T	500.000,00 440.987,03 940.987,03	834.767,23 440.987,03 1.275.754,26	466.469,48 440.987,03 907.456,51	368.297,75 368.297,75	334.767,23 334.767,23
09230	03 02 04 Interessi attivi su somme dovute alla Regione a titolo diverso - COD.CIV. 01.01.2008 ART. 1284	C R T	200.000,00 250.894,15 450.894,15	56.023,29 245.500,63 301.523,92	19.185,31 58.592,90 77.778,21	36.837,98 186.907,73 223.745,71	-143.976,71 -5.393,52 -149.370,23
	TOTALE 1.03.01.60	C R T	700.000,00 691.881,18 1.391.881,18	890.790,52 686.487,66 1.577.278,18	485.654,79 499.579,93 985.234,72	405.135,73 186.907,73 592.043,46	190.790,52 -5.393,52 185.397,00

 REGIONE AUTONOMA VALLE D'AOSTA REGION AUTONOME VALLEE D'AOSTE			RENDICONTO PER L'ESERCIZIO FINANZIARIO 2011				ENTRATA	
MACRO AREA	1.	ENTRATE DELLA REGIONE						
TITOLO	1.03.	ENTRATE EXTRATRIBUTARIE						
AREA OMOGENEA	1.03.01.	ENTRATE PATRIMONIALI E PROVENTI DEL DEMANIO						
U.P.B.	1.03.01.70	RECUPERI DI SOMME SULLE EROGAZIONI DI SPESE IN CONTO CAPITALE						
Capitolo	Descrizione		Previsioni finali di competenza e residui attivi accertati al 01//01/2011	Totale accertamenti e riaccertamenti su residui attivi	Somme riscosse e versate	Somme rimaste da riscuotere e da versare	Maggiori o minori entrate su previsioni finali e residui attivi	
09600	03 06 02	Recupero di somme sulle erogazioni di spese in conto capitale - L.R. 04.08.2009 , n. 30	C R T	3.000.000,00 1.776.617,46 4.776.617,46	530.849,93 1.572.365,32 2.103.215,25	245.484,04 484.051,89 729.535,93	285.365,89 1.088.313,43 1.373.679,32	-2.469.150,07 -204.252,14 -2.673.402,21
	TOTALE	1.03.01.70	C R T	3.000.000,00 1.776.617,46 4.776.617,46	530.849,93 1.572.365,32 2.103.215,25	245.484,04 484.051,89 729.535,93	285.365,89 1.088.313,43 1.373.679,32	-2.469.150,07 -204.252,14 -2.673.402,21



MACRO AREA 1. ENTRATE DELLA REGIONE
TITOLO 1.03. ENTRATE EXTRATRIBUTARIE
AREA OMOGENEA 1.03.01. ENTRATE PATRIMONIALI E PROVENTI DEL DEMANIO
U.P.B. 1.03.01.80 RESTITUZIONI, RECUPERI, RIMBORSI E CONCORSI VARI


Capitolo	Descrizione		Previsioni finali di competenza e residui attivi accertati al 01/01/2011	Totale accertamenti e riaccertamenti su residui attivi	Somme riscosse e versate	Somme rimaste da riscuotere e da versare	Maggiori o minori entrate su previsioni finali e residui attivi
00110	03 06 02 Rimborso indennizzo maggiore usura strade causata dai trasporti e dai veicoli eccezionali - D.LEGIS. 30.04.1992 , n. 285 ART. 10	C R T	70.000,00 70.000,00	50.264,20 50.264,20	50.264,20 50.264,20		-19.735,80 -19.735,80
00400	03 06 02 Diritto regionale sull'esenzione fiscale di alcuni generi contingentati - L.R. 04.08.2006 , n. 16 ART. 27	C R T	50.000,00 22,46 50.022,46	41.221,63 22,46 41.244,09	41.221,63 41.221,63	22,46 22,46	-8.778,37 -8.778,37
00900	03 06 02 Diritti catastali e scritturato - D.LEGIS. 03.08.2007 , n. 142 - L.R. 18.04.2008 , n. 19 ART. 5	C R T	1.500.000,00 1.500.000,00				-1.500.000,00 -1.500.000,00
07000	03 06 02 Recupero di somme sulle spese erogate per ricoveri di assistiti - L.R. 03.05.1993 , n. 22 - L.R. 11.12.2001 , n. 38	C R T	290.834,62 290.834,62	290.011,54 290.011,54	2.429,04 2.429,04	287.582,50 287.582,50	-823,08 -823,08

		REGIONE AUTONOMA VALLE D'AOSTA REGION AUTONOME VALLEE D'AOSTE		RENDICONTO PER L'ESERCIZIO FINANZIARIO 2011			ENTRATA
MACRO AREA	1.	ENTRATE DELLA REGIONE					
TITOLO	1.03.	ENTRATE EXTRATRIBUTARIE					
AREA OMOGENEA	1.03.01.	ENTRATE PATRIMONIALI E PROVENTI DEL DEMANIO					
U.P.B.	1.03.01.80	RESTITUZIONI, RECUPERI, RIMBORSI E CONCORSI VARI					
Capitolo	Descrizione		Previsioni finali di competenza e residui attivi accertati al 01//01/2011	Totale accertamenti e riaccertamenti su residui attivi	Somme riscosse e versate	Somme rimaste da riscuotere e da versare	Maggiori o minori entrate su previsioni finali e residui attivi
07100	03 06 02	Finanziamenti conferiti da enti, associazioni, società e privati in genere per la realizzazione di manifestazioni ed iniziative di natura culturale, artistica, sportiva e socio-sanitaria (comprende entrate rilevanti ai fini I.V.A.) - L.R. 21.12.1993 , n. 89 - L.R. 04.08.2009 , n. 30 ART. 29 COMMA 1 LETT. B - L.R. 25.10.2010 , n. 34	C 525.000,00 R 365.000,00 T 890.000,00	525.000,00 365.000,00 890.000,00	305.000,00 220.000,00 525.000,00	220.000,00 145.000,00 365.000,00	
07300	03 06 02	Contributo sulle spese di sorveglianza sui servizi di trasporto pubblico - L.R. 01.09.1997 , n. 29 ARTT.35-COMMA 2-E 50 COMMI 8, 9, 10	C 50.000,00 R T 50.000,00	50.000,00 20.250,71 50.000,00	20.250,71 20.250,71		-29.749,29 -29.749,29
07600	03 06 02	Diritti di segreteria sui contratti di competenza regionale - L. 29.10.1987 , n. 440	C 210.000,00 R 2.081,17 T 212.081,17	210.000,00 2.081,17 212.880,04	103.910,11 110.798,87 2.081,17 103.910,11	6.888,76 2.081,17 8.969,93	-99.201,13 -99.201,13
08200	03 06 02	Diritti di segreteria versati per atti o servizi connessi alla gestione dei ruoli, registri ed albi camerali - L. 27.02.1978 , n. 49 - L. 29.12.1993 , n. 580 ART. 18	C 10.000,00 R T 10.000,00	10.000,00 3.234,00 10.000,00	3.234,00 3.234,00		-6.766,00 -6.766,00



MACRO AREA 1. ENTRATE DELLA REGIONE
TITOLO 1.03. ENTRATE EXTRATRIBUTARIE
AREA OMOGENEA 1.03.01. ENTRATE PATRIMONIALI E PROVENTI DEL DEMANIO
U.P.B. 1.03.01.80 RESTITUZIONI, RECUPERI, RIMBORSI E CONCORSI VARI


Capitolo	Descrizione		Previsioni finali di competenza e residui attivi accertati al 01/01/2011	Totale accertamenti e riaccertamenti su residui attivi	Somme riscosse e versate	Somme rimaste da riscuotere e da versare	Maggiori o minori entrate su previsioni finali e residui attivi
08270	03 06 02 Proventi derivanti dalla gestione di corsi per l'insegnamento del franco-provenzale, progetto "Ecole populaire de patois" (rilevante ai fini I.V.A.) - L.R. 21.12.1993 , n. 89 E SUCCESS. MODIFIC. E INTEGRAZ.	C R T	5.000,00 5.000,00	4.628,00 4.628,00	4.628,00 4.628,00		-372,00 -372,00
09000	03 02 05 Rimborso oneri per spese di istruttoria relative a licenze varie - D.P.R. 16.12.1992 , n. 495 ART.19	C R T	130.000,00 130.000,00	76.320,70 76.320,70	76.320,70 76.320,70		-53.679,30 -53.679,30
09500	03 06 02 Recupero di somme sulle erogazioni di spese correnti - L.R. 04.08.2009 , n. 30	C R T	5.600.000,00 3.426.973,14 9.026.973,14	2.259.362,40 3.253.259,20 5.512.621,60	1.512.431,59 676.166,72 2.188.598,31	746.930,81 2.577.092,48 3.324.023,29	-3.340.637,60 -173.713,94 -3.514.351,54
09520	03 06 02 Somme dovute alla Regione da amministratori e da dipendenti regionali a titolo di recupero in esecuzione di sentenze di magistrature varie - SENTENZA 01.01.2008 VARIE	C R T	436.623,60 436.623,60	381.743,51 265.462,40 647.205,91	201.743,51 41.368,94 243.112,45	180.000,00 224.093,46 404.093,46	381.743,51 -171.161,20 210.582,31
09530	03 06 01 Rimborsi relativi alla mobilità sanitaria attiva interregionale - D.LEGIS. 30.12.1992 , n. 502 ARTT. 11 COMMA 9 E 12 COMMA 3 - L. 23.12.1994 , n. 724 ART. 34 COMMA 3	C R T					

 REGIONE AUTONOMA VALLE D'AOSTA REGION AUTONOME VALLEES D'AOSTE			RENDICONTO PER L'ESERCIZIO FINANZIARIO 2011				ENTRATA
MACRO AREA	1.	ENTRATE DELLA REGIONE					
TITOLO	1.03.	ENTRATE EXTRATRIBUTARIE					
AREA OMOGENEA	1.03.01.	ENTRATE PATRIMONIALI E PROVENTI DEL DEMANIO					
U.P.B.	1.03.01.80	RESTITUZIONI, RECUPERI, RIMBORSI E CONCORSI VARI					
Capitolo	Descrizione		Previsioni finali di competenza e residui attivi accertati al 01/01/2011	Totale accertamenti e riaccertamenti su residui attivi	Somme riscosse e versate	Somme rimaste da riscuotere e da versare	Maggiori o minori entrate su previsioni finali e residui attivi
09550	03 06 02	Recupero a carico degli affittuari di stabili di proprietà delle spese per riscaldamento e consumo acqua potabile - L.R. 04.08.2009 , n. 30	C 250.000,00 R 203.874,01 T 453.874,01	160.539,29 192.947,44 353.486,73	115.566,36 58.995,84 174.562,20	44.972,93 133.951,60 178.924,53	-89.460,71 -10.926,57 -100.387,28
09560	03 06 02	Recupero di ritenute sulle emissioni obbligazionarie - L. 23.12.2005 , n. 266 ART. 1 COMMA 163	C R T	355,25 355,25	355,25 355,25		355,25 355,25
09700	03 06 02	Recuperi, rimborsi e proventi diversi - L.R. 04.08.2009 , n. 30	C 7.126.585,00 R 18.950.205,11 T 26.076.790,11	7.193.381,09 18.937.039,33 26.130.420,42	6.974.323,67 6.568.127,32 13.542.450,99	219.057,42 12.368.912,01 12.587.969,43	66.796,09 -13.165,78 53.630,31
09701	03 06 02	Recupero di somme per interventi di ripristino su strade regionali per lavori effettuati da terzi - L.R. 20.11.2006 , n. 26 ARTT. 8 13 E 14	C 25.000,00 R 14.519,92 T 39.519,92	24.259,02 14.519,92 38.778,94	4.789,81 9.165,54 13.955,35	19.469,21 5.354,38 24.823,59	-740,98 -740,98
09705	03 06 02	Recupero somme a carico di aziende farmaceutiche per il ripiano della spesa farmaceutica - L. 27.12.2006 , n. 296 ART. 1 COMMA 796 LETT. G - L.R. 10.12.2008 , n. 29 ART. 21 COMMI 5 E 6	C 463.437,85 R T 463.437,85	812.357,96 812.357,96	812.357,96 812.357,96		348.920,11 348.920,11



MACRO AREA 1. ENTRATE DELLA REGIONE
TITOLO 1.03. ENTRATE EXTRATRIBUTARIE
AREA OMOGENEA 1.03.01. ENTRATE PATRIMONIALI E PROVENTI DEL DEMANIO
U.P.B. 1.03.01.80 RESTITUZIONI, RECUPERI, RIMBORSI E CONCORSI VARI

Capitolo	Descrizione		Previsioni finali di competenza e residui attivi accertati al 01/01/2011	Totale accertamenti e riaccertamenti su residui attivi	Somme riscosse e versate	Somme rimaste da riscuotere e da versare	Maggiori o minori entrate su previsioni finali e residui attivi
09706	03 06 02 Proventi provenienti dall'Azienda USL derivanti dalla riscossione delle tariffe dei controlli sanitari ufficiali in materia di sicurezza alimentare - D.LEGIS. 19.11.2008 , n. 194 ART. 7 COMMA 1	C R T		2.522,86	2.522,86		2.522,86
				2.522,86	2.522,86		2.522,86
09710	03 06 02 Recupero delle risorse disponibili nel Fondo unico aziendale non utilizzate al termine dell'esercizio finanziario di competenza - L.R. 11.12.2001 , n. 38 ART. 16 COMMA 2	C R T	2.308.848,69	2.308.848,69	2.308.848,69		
			2.308.848,69	2.308.848,69	2.308.848,69		
09720	03 06 02 Recupero compensi per incarichi aggiuntivi conferiti al personale scolastico con qualifica dirigenziale - D.LEGIS. 30.03.2001 , n. 165 ART. 24	C R T		7.665,47	7.665,47		7.665,47
				7.665,47	7.665,47		7.665,47
09725	03 06 00 Rimborsi per collaudo funzionale degli impianti a fune a carico dei concessionari - L.R. 18.04.2008 , n. 20 ART. 32	C R T	138.300,00	138.300,00		138.300,00	
			138.300,00	138.300,00		138.300,00	
09730	03 06 02 Recupero somme per migliorie boschive - R.D.L. 30.12.1923 , n. 3267 ART. 131 - L.R. 30.07.1991 , n. 32 ART. 6	C R T	31.000,00	24.050,92	24.050,92		-6.949,08
			31.000,00	24.050,92	24.050,92		-6.949,08

 REGIONE AUTONOMA VALLE D'AOSTA REGION AUTONOME VALLEES D'AOSTE			RENDICONTO PER L'ESERCIZIO FINANZIARIO 2011				ENTRATA
MACRO AREA	1.	ENTRATE DELLA REGIONE					
TITOLO	1.03.	ENTRATE EXTRATRIBUTARIE					
AREA OMOGENEA	1.03.01.	ENTRATE PATRIMONIALI E PROVENTI DEL DEMANIO					
U.P.B.	1.03.01.80	RESTITUZIONI, RECUPERI, RIMBORSI E CONCORSI VARI					
Capitolo	Descrizione		Previsioni finali di competenza e residui attivi accertati al 01//01/2011	Totale accertamenti e riaccertamenti su residui attivi	Somme riscosse e versate	Somme rimaste da riscuotere e da versare	Maggiori o minori entrate su previsioni finali e residui attivi
09735	03 06 02	Rimborso di somme da parte degli enti locali erogate in eccedenza sui fondi della finanza locale - L.R. 20.11.1995 , n. 48 ART. 6 BIS	C 56.161,39 R T 56.161,39	67.027,68 67.027,68	11.786,69 11.786,69	55.240,99 55.240,99	10.866,29 10.866,29
09736	03 06 02	Quota Enti locali per il finanziamento del fondo per le politiche abitative - L.R. 26.10.2007 , n. 28 ART. 5, CO. 2	C 291.493,03 R 38.494,13 T 329.987,16	291.493,03 38.494,13 329.987,16	252.760,30 252.760,30	38.732,73 38.494,13 77.226,86	
09740	03 06 02	Recupero somme anticipate per interventi oggetto di cofinanziamento statale e comunitario - L. 19.07.1993 , n. 236	C 1.500.000,00 R 581.135,52 T 2.081.135,52	349.860,69 581.135,52 930.996,21	290.733,17 131.077,77 421.810,94	59.127,52 450.057,75 509.185,27	-1.150.139,31 -1.150.139,31
09750	03 06 01	Rimborso da parte dei Comuni delle spese per trattamento e smaltimento dei rifiuti solidi urbani presso il Centro regionale di compattazione di Brissogne - D.LEGIS. 05.02.1997 , n. 22 ART. 17 - L.R. 03.12.2007 , n. 31 ART. 6	C 3.220.000,00 R 423.525,04 T 3.643.525,04	1.742.127,76 423.525,04 2.165.652,80	700.395,37 375.958,45 1.076.353,82	1.041.732,39 47.566,59 1.089.298,98	-1.477.872,24 -1.477.872,24
09760	03 06 01	Rimborso da parte dei Consorzi delle spese per il recupero dei rifiuti - L.R. 03.12.2007 , n. 31 ART. 24	C 1.250.000,00 R 546.050,15 T 1.796.050,15	1.143.030,93 546.050,15 1.689.081,08	1.143.030,93 546.050,15 1.689.081,08		-106.969,07 -106.969,07




REGIONE AUTONOMA VALLE D'AOSTA
REGION AUTONOME VALLEES D'AOSTE

RENDICONTO PER L'ESERCIZIO FINANZIARIO 2011

ENTRATA

MACRO AREA 1. ENTRATE DELLA REGIONE
TITOLO 1.03. ENTRATE EXTRATRIBUTARIE
AREA OMOGENEA 1.03.01. ENTRATE PATRIMONIALI E PROVENTI DEL DEMANIO
U.P.B. 1.03.01.80 RESTITUZIONI, RECUPERI, RIMBORSI E CONCORSI VARI


Capitolo	Descrizione		Previsioni finali di competenza e residui attivi accertati al 01/01/2011	Totale accertamenti e riaccertamenti su residui attivi	Somme riscosse e versate	Somme rimaste da riscuotere e da versare	Maggiori o minori entrate su previsioni finali e residui attivi
09770	03 04 09 Contributi e sanzioni destinati al finanziamento del Fondo regionale per l'occupazione delle persone disabili - L. 12.03.1999 , n. 68 ARTT. 5 -COMMI 3, 5 E 7- 14 E 15 - L.R. 31.03.2003 , n. 7 ART. 34	C R T					
09775	03 06 02 Diritti di motorizzazione - D.LEGIS. 28.01.2008 , n. 13	C R T	176.000,00	245.330,41	245.330,41		69.330,41
			176.000,00	245.330,41	245.330,41		69.330,41
09776	03 06 02 Compartecipazione operatori per prestazioni della motorizzazione civile	C R T	10.000,00				-10.000,00
			10.000,00				-10.000,00
09780	03 06 02 Contributi provenienti dall'Istat su fondi statali per la realizzazione del sesto Censimento generale dell'agricoltura - D.P.R. 23.07.2010 , n. 154 - L. 30.07.2010 , n. 122 ART. 50	C R T	135.025,00	135.025,00	125.905,67	9.119,33	
			135.025,00	135.025,00	125.905,67	9.119,33	
09781	03 06 02 Contributi provenienti dall'Istat su fondi statali per la realizzazione del 15' Censimento generale della popolazione e degli edifici - L. 30.07.2010 , n. 122 ART. 50	C R T	88.000,00	88.000,00	88.000,00		
			88.000,00	88.000,00	88.000,00		

 REGIONE AUTONOMA VALLE D'AOSTA REGION AUTONOME VALLEE D'AOSTE			RENDICONTO PER L'ESERCIZIO FINANZIARIO 2011				ENTRATA
MACRO AREA	1.	ENTRATE DELLA REGIONE					
TITOLO	1.03.	ENTRATE EXTRATRIBUTARIE					
AREA OMOGENEA	1.03.01.	ENTRATE PATRIMONIALI E PROVENTI DEL DEMANIO					
U.P.B.	1.03.01.80	RESTITUZIONI, RECUPERI, RIMBORSI E CONCORSI VARI					
Capitolo	Descrizione		Previsioni finali di competenza e residui attivi accertati al 01/01/2011	Totale accertamenti e riaccertamenti su residui attivi	Somme riscosse e versate	Somme rimaste da riscuotere e da versare	Maggiori o minori entrate su previsioni finali e residui attivi
09785	03 06 01	Restituzione di maggiori somme assegnate dallo Stato trasferite agli enti locali in relazione agli eventi alluvionali di ottobre 2000 - ORD.MIN. 18.10.2000 , n. 3090	C R T	24.488,27	21.325,13	3.163,14	24.488,27
				24.488,27	21.325,13	3.163,14	24.488,27
09790	03 06 01	Finanziamenti a carico di enti locali per la realizzazione di opere pubbliche a valere sul Fondo per Speciali Programmi di Investimento (FOSPI) - L.R. 20.11.1995 , n. 48 ARTT. 19 COMMA 2 E 22 E SUCC. MOD.	C R T	30.950,28 3.155.359,69 3.186.309,97	30.950,28 2.913.151,99 2.944.102,27	30.950,28 2.427.821,96 2.458.772,24	-242.207,70 -242.207,70
09795	03 06 01	Finanziamenti a carico di enti locali per la realizzazione di opere pubbliche da destinare ad attività socio-culturali - L.R. 07.12.1998 , n. 54 ART. 105	C R T	381.670,98 381.670,98	381.670,98 381.670,98	381.670,98 381.670,98	
09850	03 04 04	Fondi per la realizzazione del progetto "Giroparchi" previsto nell'ambito del PAR FAS Valle d'Aosta 2007/2013 - D.LEGIS. 03.04.1993 , n. 96 - DEL.CIPE 21.12.2007 , n. 166 - D.C. 13.11.2008 , n. 200 - DEL.CIPE 06.03.2009 , n. 11	C R T	102.652,00 22.455,20 125.107,20	102.652,00 22.455,20 125.107,20	102.652,00 22.455,20 125.107,20	



MACRO AREA 1. ENTRATE DELLA REGIONE
TITOLO 1.03. ENTRATE EXTRATRIBUTARIE
AREA OMOGENEA 1.03.01. ENTRATE PATRIMONIALI E PROVENTI DEL DEMANIO
U.P.B. 1.03.01.80 RESTITUZIONI, RECUPERI, RIMBORSI E CONCORSI VARI

Capitolo	Descrizione		Previsioni finali di competenza e residui attivi accertati al 01/01/2011	Totale accertamenti e riaccertamenti su residui attivi	Somme riscosse e versate	Somme rimaste da riscuotere e da versare	Maggiori o minori entrate su previsioni finali e residui attivi
	TOTALE 1.03.01.80	C	25.353.453,24	18.365.090,62	15.448.753,11	2.916.337,51	-6.988.362,62
		R	28.838.824,74	28.226.826,47	9.114.669,80	19.112.156,67	-611.998,27
		T	54.192.277,98	46.591.917,09	24.563.422,91	22.028.494,18	-7.600.360,89

		REGIONE AUTONOMA VALLE D'AOSTA REGION AUTONOME VALLEE D'AOSTE		RENDICONTO PER L'ESERCIZIO FINANZIARIO 2011			ENTRATA
MACRO AREA	1.	ENTRATE DELLA REGIONE					
TITOLO	1.04.	ALIENAZIONE DI BENI PATRIMONIALI, TRASFERIMENTI DI CAPITALI E RIMBORSO DI CREDITI					
AREA OMOGENEA	1.04.01.	ENTRATE DERIVANTI DA ALIENAZIONE DI BENI PATRIMONIALI, TRASFERIMENTI DI CAPITALI E RISCOSSIONI DI CREDITI					
U.P.B.	1.04.01.10	VENDITA DI BENI MOBILI E TITOLI					
Capitolo	Descrizione		Previsioni finali di competenza e residui attivi accertati al 01//01/2011	Totale accertamenti e riaccertamenti su residui attivi	Somme riscosse e versate	Somme rimaste da riscuotere e da versare	Maggiori o minori entrate su previsioni finali e residui attivi
10100	04 01 00 Provento delle vendite di beni mobili ed oggetti fuori uso - L.R. 10.04.1997 , n. 12	C R T	115.000,00 70.417,00 185.417,00	62.083,93 68.450,00 130.533,93	32.995,15 47.351,00 80.346,15	29.088,78 21.099,00 50.187,78	-52.916,07 -1.967,00 -54.883,07
10300	04 01 00 Alienazione di titoli del debito pubblico e di titoli azionari - L.R. 18.06.2004 , n. 10 ART. 3 COMMA 4 - L.R. 16.03.2006 , n. 7	C R T	150.000,00 150.000,00	150.000,00 150.000,00	150.000,00 150.000,00		
	TOTALE 1.04.01.10	C R T	115.000,00 220.417,00 335.417,00	62.083,93 218.450,00 280.533,93	32.995,15 197.351,00 230.346,15	29.088,78 21.099,00 50.187,78	-52.916,07 -1.967,00 -54.883,07



MACRO AREA 1. ENTRATE DELLA REGIONE
 TITOLO 1.04. ALIENAZIONE DI BENI PATRIMONIALI, TRASFERIMENTI DI CAPITALI E RIMBORSO DI CREDITI
 AREA OMOGENEA 1.04.01. ENTRATE DERIVANTI DA ALIENAZIONE DI BENI PATRIMONIALI, TRASFERIMENTI DI CAPITALI E RISCOSSIONI DI CREDITI
 U.P.B. 1.04.01.20 VENDITA DI BENI IMMOBILI

Capitolo	Descrizione		Previsioni finali di competenza e residui attivi accertati al 01/01/2011	Totale accertamenti e riaccertamenti su residui attivi	Somme riscosse e versate	Somme rimaste da riscuotere e da versare	Maggiori o minori entrate su previsioni finali e residui attivi
10200	04 01 00 Provento vendite beni immobili - L.R. 10.04.1997, n. 12	C R T	500.000,00 395.711,04 895.711,04	280.501,74 395.711,04 676.212,78	186.481,74 372.832,00 559.313,74	94.020,00 22.879,04 116.899,04	-219.498,26 -219.498,26
	TOTALE 1.04.01.20	C R T	500.000,00 395.711,04 895.711,04	280.501,74 395.711,04 676.212,78	186.481,74 372.832,00 559.313,74	94.020,00 22.879,04 116.899,04	-219.498,26 -219.498,26



REGIONE AUTONOMA VALLE D'AOSTA
REGION AUTONOME VALLEE D'AOSTE

RENDICONTO PER L'ESERCIZIO FINANZIARIO 2011

ENTRATA

MACRO AREA 1. ENTRATE DELLA REGIONE
TITOLO 1.04. ALIENAZIONE DI BENI PATRIMONIALI, TRASFERIMENTI DI CAPITALI E RIMBORSO DI CREDITI
AREA OMOGENEA 1.04.01. ENTRATE DERIVANTI DA ALIENAZIONE DI BENI PATRIMONIALI, TRASFERIMENTI DI CAPITALI E RISCOSSIONI DI CREDITI
U.P.B. 1.04.01.30 PROVENTI DA DONAZIONI

Capitolo	Descrizione		Previsioni finali di competenza e residui attivi accertati al 01//01/2011	Totale accertamenti e riaccertamenti su residui attivi	Somme riscosse e versate	Somme rimaste da riscuotere e da versare	Maggiori o minori entrate su previsioni finali e residui attivi
10400	04 02 08 Proventi derivanti da donazioni ed eredità - L.R. 04.08.2009 , n. 30 ART. 29 COMMA 1 LETT. B)	C R T					
	TOTALE 1.04.01.30	C R T					



MACRO AREA 1. ENTRATE DELLA REGIONE
 TITOLO 1.04. ALIENAZIONE DI BENI PATRIMONIALI, TRASFERIMENTI DI CAPITALI E RIMBORSO DI CREDITI
 AREA OMOGENEA 1.04.01. ENTRATE DERIVANTI DA ALIENAZIONE DI BENI PATRIMONIALI, TRASFERIMENTI DI CAPITALI E RISCOSSIONI DI CREDITI
 U.P.B. 1.04.01.40 RIMBORSI E RISCOSSIONI DI CREDITI

Capitolo	Descrizione		Previsioni finali di competenza e residui attivi accertati al 01/01/2011	Totale accertamenti e riaccertamenti su residui attivi	Somme riscosse e versate	Somme rimaste da riscuotere e da versare	Maggiori o minori entrate su previsioni finali e residui attivi
10600	04 03 06 Recupero somme anticipate in dipendenza delle garanzie prestate dalla Regione - L.R. 01.04.1975 , n. 7	C R T					
10650	04 03 04 Introiti di somme per crediti d'imposta nei confronti dell'erario - D.P.R. 26.10.1972 , n. 633	C R T	1.000.000,00 1.129.255,00 2.129.255,00	220.184,00 1.129.255,00 1.349.439,00		220.184,00 1.129.255,00 1.349.439,00	-779.816,00 -779.816,00
11500	05 03 00 Prefinanziamento aperture di credito ed altre operazioni finanziarie a breve termine - L.R. 04.08.2009 , n. 30	C R T					
	TOTALE 1.04.01.40	C R T	1.000.000,00 1.129.255,00 2.129.255,00	220.184,00 1.129.255,00 1.349.439,00		220.184,00 1.129.255,00 1.349.439,00	-779.816,00 -779.816,00



REGIONE AUTONOMA VALLE D'AOSTA
REGION AUTONOME VALLEE D'AOSTE

RENDICONTO PER L'ESERCIZIO FINANZIARIO 2011

ENTRATA


MACRO AREA 1. ENTRATE DELLA REGIONE
TITOLO 1.05. MUTUI, PRESTITI E ALTRE OPERAZIONI DI INDEBITAMENTO
AREA OMOGENEA 1.05.01. ENTRATE DERIVANTI DA MUTUI E PRESTITI
U.P.B. 1.05.01.10 ACCENSIONE DI PRESTITI A MEDIO E LUNGO TERMINE

Capitolo	Descrizione		Previsioni finali di competenza e residui attivi accertati al 01/01/2011	Totale accertamenti e riaccertamenti su residui attivi	Somme riscosse e versate	Somme rimaste da riscuotere e da versare	Maggiori o minori entrate su previsioni finali e residui attivi
11150	05 01 00 Accensione di prestiti a copertura delle spese di investimento - L.R. 04.08.2009, n. 30 ART. 36	C R T	148.545.000,00 148.545.000,00				-148.545.000,00 -148.545.000,00
11155	05 01 00 Contrazione di mutui per il finanziamento degli interventi di riqualificazione di Aosta quale moderno capoluogo regionale - L.R. 02.03.1992, n. 3 ART. 4 - L.R. 17.12.1997, n. 41 ART. 10 COMMA 1	C R T	7.600.000,00 7.600.000,00				-7.600.000,00 -7.600.000,00
11165	05 01 00 Mutui da contrarre con l'Istituto per il credito sportivo - L.R. 29.06.2007, n. 16	C R T	50.000,00 50.000,00				-50.000,00 -50.000,00
11175	05 01 00 Contrazione di mutui per il finanziamento delle spese per la costruzione di infrastrutture tecniche per il Parco regionale "Mont-Avic" - L.R. 07.04.1992, n. 18 ART. 3	C R T	600.000,00 600.000,00				-600.000,00 -600.000,00



MACRO AREA 1. ENTRATE DELLA REGIONE
TITOLO 1.05. MUTUI, PRESTITI E ALTRE OPERAZIONI DI INDEBITAMENTO
AREA OMOGENEA 1.05.01. ENTRATE DERIVANTI DA MUTUI E PRESTITI
U.P.B. 1.05.01.10 ACCENSIONE DI PRESTITI A MEDIO E LUNGO TERMINE


Capitolo	Descrizione		Previsioni finali di competenza e residui attivi accertati al 01/01/2011	Totale accertamenti e riaccertamenti su residui attivi	Somme riscosse e versate	Somme rimaste da riscuotere e da versare	Maggiori o minori entrate su previsioni finali e residui attivi
11185	05 01 00 Contrazione di mutui con la Cassa Depositi e Prestiti, con oneri di ammortamento a carico dello Stato, per un piano di interventi nel settore delle opere pubbliche per i danni provocati dagli eventi alluvionali degli anni 1993 e 1994 - L. 25.07.1994 , n. 471 ART. 4 - L. 21.01.1995 , n. 22 ART. 1 - L. 30.06.1995 , n. 265 ARTT. 1 E 3 - L. 26.02.1996 , n. 74 ART. 8	C R T	1.822.211,46 1.822.211,46	1.672.211,46 1.672.211,46		1.672.211,46 1.672.211,46	-150.000,00 -150.000,00
11220	05 01 00 Accensione di prestiti a medio o a lungo termine per il finanziamento del programma pluriennale di interventi a favore di enti locali per la realizzazione di infrastrutture idriche - L.R. 18.04.2008 , n. 13 ART. 8	C R T	23.205.000,00 23.205.000,00				-23.205.000,00 -23.205.000,00
11225	05 01 00 Accensione di prestiti a medio e lungo termine per investimenti previsti nel settore beni culturali, viabilita', rischi naturali e antropici e per la realizzazione infrastrutture ricreativo-sportive (Legge di Bilancio anni 2011/2013)	C R T					

 REGIONE AUTONOMA VALLE D'AOSTA REGION AUTONOME VALLEE D'AOSTE			RENDICONTO PER L'ESERCIZIO FINANZIARIO 2011			ENTRATA	
MACRO AREA	1.	ENTRATE DELLA REGIONE					
TITOLO	1.05.	MUTUI, PRESTITI E ALTRE OPERAZIONI DI INDEBITAMENTO					
AREA OMOGENEA	1.05.01.	ENTRATE DERIVANTI DA MUTUI E PRESTITI					
U.P.B.	1.05.01.10	ACCENSIONE DI PRESTITI A MEDIO E LUNGO TERMINE					
Capitolo	Descrizione		Previsioni finali di competenza e residui attivi accertati al 01//01/2011	Totale accertamenti e riaccertamenti su residui attivi	Somme riscosse e versate	Somme rimaste da riscuotere e da versare	Maggiori o minori entrate su previsioni finali e residui attivi
11230	05 01 00	Accensione di prestiti a lungo termine per il finanziamento per il progetto di ampliamento e riqualificazione del Presidio Ospedaliero "Umbe rto Parini" (Legge Finanziaria anni 2011/2013)	C R T				
	TOTALE	1.05.01.10	C R T	180.000.000,00 1.822.211,46 181.822.211,46	1.672.211,46 1.672.211,46	1.672.211,46 1.672.211,46	-180.000.000,00 -150.000,00 -180.150.000,00



MACRO AREA 2. ENTRATE PER CONTABILITA' SPECIALI E PARTITE DI GIRO
TITOLO 2.06. CONTABILITA' SPECIALI E PARTITE DI GIRO
AREA OMOGENEA 2.06.01. CONTABILITA' SPECIALI
U.P.B. 2.06.01.10 CONTABILITA' SPECIALI


Capitolo	Descrizione		Previsioni finali di competenza e residui attivi accertati al 01/01/2011	Totale accertamenti e riaccertamenti su residui attivi	Somme riscosse e versate	Somme rimaste da riscuotere e da versare	Maggiori o minori entrate su previsioni finali e residui attivi
13000	06 01 03 Gestione fondo per la liquidazione al personale di indennità per la cessazione dal servizio - L.R. 28.07.1956 , n. 3 ARTT. 189 E 213 - L.R. 17.12.1997 , n. 41 ART. 5 COMMA 10	C R T					
13020	06 01 03 Gestione dei fondi pro terremoto Abruzzo 2009 - L.R. 18.01.2001 , n. 5 ART. 1, COMMA 3	C R T	23.590,71 23.590,71	23.590,71 23.590,71	23.590,71 23.590,71		
13050	06 01 03 Gestione del fondo regionale per l'abitazione - L. 17.02.1992 , n. 179 ART. 5 - L. 09.12.1998 , n. 431 - L.R. 26.10.2007 , n. 28 ART. 5 LETT. C	C R T	133.191,77 133.191,77	133.190,98 133.190,98	133.190,98 133.190,98		-0,79 -0,79
13100	06 01 03 Gestione fondo per il trattamento previdenziale integrativo regionale al personale direttivo e docente delle scuole materne ed elementari - L.R. 02.02.1968 , n. 1 E SUCCESS. MODIFIC. E INTEGRAZ. - L.R. 02.07.1999 , n. 16 ART. 8 COMMA 1	C R T					
13200	06 01 03 Gestione proventi beni legato Chenuil Giovanni Delfino - CONTR. 26.08.1957 , n. 1258	C R T					

 REGIONE AUTONOMA VALLE D'AOSTA REGION AUTONOME VALLEES D'AOSTE			RENDICONTO PER L'ESERCIZIO FINANZIARIO 2011				ENTRATA
MACRO AREA	2.	ENTRATE PER CONTABILITA' SPECIALI E PARTITE DI GIRO					
TITOLO	2.06.	CONTABILITA' SPECIALI E PARTITE DI GIRO					
AREA OMOGENEA	2.06.01.	CONTABILITA' SPECIALI					
U.P.B.	2.06.01.10	CONTABILITA' SPECIALI					
Capitolo	Descrizione		Previsioni finali di competenza e residui attivi accertati al 01//01/2011	Totale accertamenti e riaccertamenti su residui attivi	Somme riscosse e versate	Somme rimaste da riscuotere e da versare	Maggiori o minori entrate su previsioni finali e residui attivi
13280	06 01 03	Gestione dei fondi delle borsa di studio Bianco Levrin e Colotto - D.C. 21.10.1998 , n. 163	C R T 189,74 189,74	189,74 189,74		189,74 189,74	
13300	06 01 03	Gestione fondo borse di studio Ugo e Liliana Brivio - D.C. 29.01.2004 , n. 376	C R T 58.625,51 58.625,51	58.625,51 58.625,51	58.625,51 58.625,51		
13400	06 01 03	Gestione fondi borse di studio Ollietti, Plassier e Vitale - D.C. 04.08.1950 , n. 83	C R T 1.200,00 1.200,00	465,93 465,93	465,93 465,93		-734,07 -734,07
13500	06 01 03	Gestione fondi per conto terzi per istruttoria domande e pratiche varie - L.COST. 26.02.1948 , n. 4	C R T 3.000,00 3.000,00	706,61 706,61	706,61 706,61		-2.293,39 -2.293,39
13550	06 01 03	Gestione Fondo regionale per la promozione e lo sviluppo della cooperazione - L.R. 05.05.1998 , n. 27 ART. 30	C R T 67.060,00 67.060,00	69.370,53 69.370,53	69.370,53 69.370,53		2.310,53 2.310,53
	TOTALE	2.06.01.10	C R T 153.476,22 133.381,51 286.857,73	152.759,29 133.380,72 286.140,01	152.759,29 133.190,98 285.950,27	189,74 189,74	-716,93 -0,79 -717,72



MACRO AREA 2. ENTRATE PER CONTABILITA' SPECIALI E PARTITE DI GIRO
TITOLO 2.06. CONTABILITA' SPECIALI E PARTITE DI GIRO
AREA OMOGENEA 2.06.02. PARTITE DI GIRO
U.P.B. 2.06.02.10 PARTITE DI GIRO


Capitolo	Descrizione		Previsioni finali di competenza e residui attivi accertati al 01/01/2011	Totale accertamenti e riaccertamenti su residui attivi	Somme riscosse e versate	Somme rimaste da riscuotere e da versare	Maggiori o minori entrate su previsioni finali e residui attivi
12000	06 01 03 Riscossioni per partite di giro diverse - L.R. 04.08.2009 , n. 30	C R T	320.000,00 184.058,67 504.058,67	96.636,93 184.058,67 280.695,60	86.781,21 435,07 87.216,28	9.855,72 183.623,60 193.479,32	-223.363,07 -223.363,07
12005	06 01 03 Gestione di contributi erogati alle famiglie per le spese per il riscaldamento domestico - L.R. 07.12.2009 , n. 43	C R T	39.150,00 39.150,00	39.150,00 39.150,00	39.150,00 39.150,00		
12010	06 01 02 Gestione fondi depositati su conti correnti intrattenuti con la Tesoreria Centrale dello Stato - D.G. 20.06.1986 , n. 4548	C R T	49.958.402,00 49.958.402,00	21.937.048,29 21.937.048,29	21.000.000,00 21.000.000,00	937.048,29 937.048,29	-28.021.353,71 -28.021.353,71
12015	06 01 03 Riscossioni di ritenute d'acconto derivanti dall'attuazione della sospensione delle quote capitali su mutui con contributo in conto interessi - L.R. 18.01.2010 , n. 2 ART. 2	C R T	4.400,00 4.400,00	3.653,13 3.653,13	3.653,13 3.653,13		-746,87 -746,87
12020	06 01 03 Riscossioni di tasse automobilistiche - quote di spettanza dei riscossori autorizzati delle tasse auto a titolo di compenso dovuto dal contribuente ai sensi del D.P.C.M. 186/2009 nell'ambito della riscossione operata tramite canali di pagamento automatizzati - L.R. 15.04.2008 , n. 9 ART. 58	C R T	20.000,00 20.000,00				-20.000,00 -20.000,00

 REGIONE AUTONOMA VALLE D'AOSTA REGION AUTONOME VALLEE D'AOSTE			RENDICONTO PER L'ESERCIZIO FINANZIARIO 2011				ENTRATA
MACRO AREA	2.	ENTRATE PER CONTABILITA' SPECIALI E PARTITE DI GIRO					
TITOLO	2.06.	CONTABILITA' SPECIALI E PARTITE DI GIRO					
AREA OMOGENEA	2.06.02.	PARTITE DI GIRO					
U.P.B.	2.06.02.10	PARTITE DI GIRO					
Capitolo	Descrizione		Previsioni finali di competenza e residui attivi accertati al 01/01/2011	Totale accertamenti e riaccertamenti su residui attivi	Somme riscosse e versate	Somme rimaste da riscuotere e da versare	Maggiori o minori entrate su previsioni finali e residui attivi
12100	06 01 03	Riscossioni di anticipazioni per il servizio economato - REG.REG. 06.04.1962 , n. 2	C 440.000,00 R 440.000,00 T 880.000,00	440.000,00 440.000,00 880.000,00	440.000,00 440.000,00 440.000,00	440.000,00 440.000,00 440.000,00	
12300	06 01 03	Anticipazione della pensione provvisoria al personale regionale e scolastico collocato a riposo - L.R. 04.08.2009 , n. 30	C R T				
12310	06 01 01	Gestione dei contributi previdenziali obbligatori e dei contributi volontari a carico del personale regionale - L.R. 04.08.2009 , n. 30	C 30.025.000,00 R 101.000,74 T 30.126.000,74	18.752.567,67 94.985,00 18.847.552,67	18.655.524,53 94.985,00 18.750.509,53	97.043,14 97.043,14 97.043,14	-11.272.432,33 -6.015,74 -11.278.448,07
12320	06 01 03	Gestione delle ritenute erariali, degli importi trattenuti a seguito dell'assistenza fiscale, nonché dei conti particolari, a carico del personale regionale - L.R. 04.08.2009 , n. 30	C 44.750.000,00 R 86.300,00 T 44.836.300,00	35.985.813,64 80.492,37 36.066.306,01	35.919.772,80 80.492,37 36.000.265,17	66.040,84 66.040,84 66.040,84	-8.764.186,36 -5.807,63 -8.769.993,99
12350	06 01 02	Fondo per il prelievo delle somme eccedenti il limite di cassa versate ai sensi dell'art. 40 della Legge 30 marzo 1981, n.119 - L. 30.03.1981 , n. 119 ART. 40	C R T				



MACRO AREA 2. ENTRATE PER CONTABILITA' SPECIALI E PARTITE DI GIRO
 TITOLO 2.06. CONTABILITA' SPECIALI E PARTITE DI GIRO
 AREA OMOGENEA 2.06.02. PARTITE DI GIRO
 U.P.B. 2.06.02.10 PARTITE DI GIRO


Capitolo	Descrizione		Previsioni finali di competenza e residui attivi accertati al 01/01/2011	Totale accertamenti e riaccertamenti su residui attivi	Somme riscosse e versate	Somme rimaste da riscuotere e da versare	Maggiori o minori entrate su previsioni finali e residui attivi
12400	06 01 03 Gestione delle ritenute effettuate a titolo di sequestro conservativo sulle competenze dovute ad un amministratore regionale ed a controllori regionali presso la Casa da Gioco di Saint-Vincent - L.R. 07.12.1979 , n. 68 ART. 42	C R T					
12410	06 01 03 Gestione pignoramenti tra privati - L. 03.08.2009 , n. 102 ART. 15	C R T	200.000,00	144.847,83	143.160,16	1.687,67	-55.152,17
			200.000,00	144.847,83	143.160,16	1.687,67	-55.152,17
12415	06 01 03 Gestione fondi di rotazione di cui alla L.R. 8 ottobre 1973, n. 33 e successive modificazioni ed integrazioni per rate di rientro su mutui in ammortamento - L.R. 08.10.1973 , n. 33 E SUCCESS. MODIFIC. E INTEGRAZ.	C R T	3.700.000,00	2.721.094,39	2.721.094,39		-978.905,61
			3.700.000,00	2.721.094,39	2.721.094,39		-978.905,61
12420	06 01 03 Gestione fondi versati dalla regione a titolo di garanzia e depositi cauzionali - L.R. 04.08.2009 , n. 30 ART. 58	C R T	52.000,00	52.000,00		52.000,00	
			69.435,58	69.435,58	52.000,00	17.435,58	
			121.435,58	121.435,58	52.000,00	69.435,58	
12425	06 01 03 Gestione fondi per targhe e imposta di bollo	C R T	189.000,00				-189.000,00
			189.000,00				-189.000,00

 REGIONE AUTONOMA VALLE D'AOSTA REGION AUTONOME VALLEES D'AOSTE			RENDICONTO PER L'ESERCIZIO FINANZIARIO 2011				ENTRATA
MACRO AREA	2.	ENTRATE PER CONTABILITA' SPECIALI E PARTITE DI GIRO					
TITOLO	2.06.	CONTABILITA' SPECIALI E PARTITE DI GIRO					
AREA OMOGENEA	2.06.02.	PARTITE DI GIRO					
U.P.B.	2.06.02.10	PARTITE DI GIRO					
Capitolo	Descrizione		Previsioni finali di competenza e residui attivi accertati al 01//01/2011	Totale accertamenti e riaccertamenti su residui attivi	Somme riscosse e versate	Somme rimaste da riscuotere e da versare	Maggiori o minori entrate su previsioni finali e residui attivi
12430	06 01 03	Rimborso anticipazione delle competenze fisse ed accessorie, degli oneri riflessi e di altre spese per il personale addetto ai servizi del Consiglio regionale - L.R. 28.02.2011, n. 3	C R T	6.000.000,00 1.084.662,31 7.084.662,31	4.950.280,44 1.084.662,31 6.034.942,75	3.990.513,95 1.084.662,31 959.766,49	-1.049.719,56 -1.049.719,56
12470	06 01 03	Gestione fondi assegnati dallo Stato da trasferire agli enti locali - D.LEGIS. 22.04.1994, n. 320	C R T	8.241.973,29 8.241.973,29	8.239.148,05 8.239.148,05	8.239.148,05 8.239.148,05	-2.825,24 -2.825,24
12475	06 01 03	Gestione di fondi per addizionale comunale Irpef - D.LEGIS. 28.09.1998, n. 360	C R T				
12480	06 01 03	Somme provenienti da utenti diversi da trasferire alla soc. AGEA per inadempienze dovute al prelievo di quote latte - L. 07.04.2000, n. 79	C R T				
12490	06 01 03	Fondi Stato per rimborso spese inerenti l'impiego di volontari in attività di protezione civile - L. 24.02.1992, n. 255 ART. 18	C R T	2.965,59 2.965,59	6.114,29 6.114,29	6.114,29 6.114,29	3.148,70 3.148,70



MACRO AREA 2. ENTRATE PER CONTABILITA' SPECIALI E PARTITE DI GIRO
TITOLO 2.06. CONTABILITA' SPECIALI E PARTITE DI GIRO
AREA OMOGENEA 2.06.02. PARTITE DI GIRO
U.P.B. 2.06.02.10 PARTITE DI GIRO

Capitolo	Descrizione		Previsioni finali di competenza e residui attivi accertati al 01/01/2011	Totale accertamenti e riaccertamenti su residui attivi	Somme riscosse e versate	Somme rimaste da riscuotere e da versare	Maggiori o minori entrate su previsioni finali e residui attivi
12500	06 01 03 Contribuzione a carico dei dipendenti e a carico della Regione da trasferire al fopadiva - C.C.R.L. 10.07.1998	C R T	1.800.000,00 213.536,41 2.013.536,41	1.504.972,69 213.536,41 1.718.509,10	1.295.630,70 213.536,41 1.509.167,11	209.341,99 209.341,99	-295.027,31 -295.027,31
12520	06 01 03 Gestione fondi per il versamento dei contributi dovuti all'I.N.P.D.A.P. con riferimento alla retribuzione fondamentale ed accessoria dovuta al personale ispettivo, direttivo, docente ed educativo delle scuole ed istituzioni educative dipendenti dalla Regione - C.C.N.L. 24.07.2003	C R T	1.100.000,00 1.100.000,00	841.990,12 841.990,12	841.950,13 841.950,13	39,99 39,99	-258.009,88 -258.009,88
12530	06 01 03 Gestione di fondi per commissioni arbitrali e conciliative per la risoluzione delle controversie tra imprese e tra imprese e consumatori ed utenti - L. 29.12.1993 , n. 580 ART. 2 COMMA 4 LETT. A)	C R T					
12540	06 01 03 Recupero somme anticipate per la custodia di cose sequestrate - D.P.R. 22.07.1982 , n. 571 ART. 11	C R T					

 REGIONE AUTONOMA VALLE D'AOSTA REGION AUTONOME VALLEES D'AOSTE			RENDICONTO PER L'ESERCIZIO FINANZIARIO 2011				ENTRATA
MACRO AREA	2.	ENTRATE PER CONTABILITA' SPECIALI E PARTITE DI GIRO					
TITOLO	2.06.	CONTABILITA' SPECIALI E PARTITE DI GIRO					
AREA OMOGENEA	2.06.02.	PARTITE DI GIRO					
U.P.B.	2.06.02.10	PARTITE DI GIRO					
Capitolo	Descrizione		Previsioni finali di competenza e residui attivi accertati al 01//01/2011	Totale accertamenti e riaccertamenti su residui attivi	Somme riscosse e versate	Somme rimaste da riscuotere e da versare	Maggiori o minori entrate su previsioni finali e residui attivi
12560	06 01 03	Somme provenienti dal Fondo europeo di sviluppo regionale (FESR) da trasferire ai partner di progetto nell'ambito del programma INTERREG III A Italia-Francia "Alpi" 2000/2006 - REG.CE 21.06.1999 , n. 1260 - DEC.CCE 12.11.2001 , n. 2768 - DEC.CCE 30.11.2004 , n. 4680	C R T 36.603,25 36.603,25	19.547,51 19.547,51	19.547,51 19.547,51		-17.055,74 -17.055,74
12562	06 01 03	Somme provenienti dal Fondo europeo di sviluppo regionale FESR da trasferire ai partner di progetto nell'ambito del programma di cooperazione territoriale transfrontaliera Italia-Francia (Alpi) Alcotra P.O. 2007/2013 - REG.CEE 11.07.2006 , n. 1083	C R T 3.580.863,40 2.999.398,70 6.580.262,10	3.580.860,60 2.999.398,70 6.580.259,30	488.650,80 488.650,80	3.580.860,60 2.510.747,90 6.091.608,50	-2,80 -2,80
12565	06 01 03	Gestione somme provenienti dal Fondo europeo di sviluppo regionale (FESR) da trasferire ai partner di progetto nell'ambito del programma di iniziativa comunitaria INTERREG III B 2000-2006 Mediterraneo occidentale (Medocc) - REG.CE 21.06.1999 , n. 1260 - DEC.CCE 27.12.2001 , n. 4069	C R T				



REGIONE AUTONOMA VALLE D'AOSTA
REGION AUTONOME VALLEES D'AOSTE

RENDICONTO PER L'ESERCIZIO FINANZIARIO 2011

ENTRATA

MACRO AREA 2. ENTRATE PER CONTABILITA' SPECIALI E PARTITE DI GIRO
TITOLO 2.06. CONTABILITA' SPECIALI E PARTITE DI GIRO
AREA OMOGENEA 2.06.02. PARTITE DI GIRO
U.P.B. 2.06.02.10 PARTITE DI GIRO

Capitolo	Descrizione		Previsioni finali di competenza e residui attivi accertati al 01/01/2011	Totale accertamenti e riaccertamenti su residui attivi	Somme riscosse e versate	Somme rimaste da riscuotere e da versare	Maggiori o minori entrate su previsioni finali e residui attivi
12570	06 01 03 Somme provenienti dal Fondo europeo di sviluppo regionale (FESR) da trasferire al Ministero dell'Economia e delle Finanze ed ai partner di progetto stranieri nell'ambito del programma di iniziativa comunitaria INTERREG III B 2000/2006 "Spazio alpino" - REG.CE 21.06.1999 , n. 1260 - DEC.CCE 19.12.2001 , n. 4017	C R T	18.675,00 18.675,00				-18.675,00 -18.675,00
12575	06 01 03 Somme provenienti dall'Unione Europea da trasferire ai partner di progetto nell'ambito del Programma Leonardo da Vinci - DEC.C.U.E. 06.12.1994 , n. 819 - DEC.C.U.E. 26.04.1999 , n. 382	C R T					
	TOTALE 2.06.02.10	C R T	150.423.754,28 5.233.670,66 155.657.424,94	99.296.178,07 5.186.116,55 104.482.294,62	92.942.493,34 2.474.309,47 95.416.802,81	6.353.684,73 2.711.807,08 9.065.491,81	-51.127.576,21 -47.554,11 -51.175.130,32



			Previsioni finali di competenza e residui attivi accertati al 01//01/2011	Totale accertamenti e riaccertamenti su residui attivi	Somme riscosse e versate	Somme rimaste da riscuotere e da versare	Maggiori o minori entrate su previsioni finali e residui attivi
	TOTALE ENTRATA	C	1.826.651.917,92	1.442.302.038,60	1.081.147.331,15	361.154.707,45	-384.349.879,32
		R	914.563.091,11	911.886.252,46	510.758.415,78	401.127.836,68	-2.676.838,65
		T	2.741.215.009,03	2.354.188.291,06	1.591.905.746,93	762.282.544,13	-387.026.717,97

RIEPILOGHI DELLE ENTRATE



RIEPILOGO GENERALE PER TITOLI

Codifica		Previsioni finali di competenza e residui attivi accertati al 01//01/2011	Totale accertamenti e riaccertamenti su residui attivi	Somme riscosse e versate	Somme rimaste da riscuotere	Maggiori o minori entrate su previsioni finali e residui attivi
MACRO AREA 0 - AVANZO DI AMMINISTRAZIONE	C	128.238.866,89				-128.238.866,89
	R					
	T	128.238.866,89				-128.238.866,89
Titolo 0 - AVANZO DI AMMINISTRAZIONE	C	128.238.866,89				-128.238.866,89
	R					
	T	128.238.866,89				-128.238.866,89
MACRO AREA 1 - ENTRATE DELLA REGIONE	C	1.547.835.820,53	1.342.853.101,24	988.052.078,52	354.801.022,72	-204.982.719,29
	R	909.196.038,94	906.566.755,19	508.150.915,33	398.415.839,86	-2.629.283,75
	T	2.457.031.859,47	2.249.419.856,43	1.496.202.993,85	753.216.862,58	-207.612.003,04
Titolo 1 - TRIBUTI PROPRI E GETTITO DI TRIBUTI ERARIALI	C	1.276.700.000,00	1.257.514.525,25	941.431.576,82	316.082.948,43	-19.185.474,75
	R	751.870.744,31	751.847.167,18	464.943.473,75	286.903.693,43	-23.577,13
	T	2.028.570.744,31	2.009.361.692,43	1.406.375.050,57	602.986.641,86	-19.209.051,88
Titolo 2 - CONTRIBUTI E TRASFERIMENTI STATALI, UNIONE EUROPEA E ALTRI SOGGETTI	C	45.797.867,29	51.129.352,46	17.959.357,09	33.169.995,37	5.331.485,17
	R	111.631.736,14	110.985.737,89	32.057.907,50	78.927.830,39	-645.998,25
	T	157.429.603,43	162.115.090,35	50.017.264,59	112.097.825,76	4.685.486,92
Titolo 3 - ENTRATE EXTRATRIBUTARIE	C	43.722.953,24	33.646.453,86	28.441.667,72	5.204.786,14	-10.076.499,38
	R	42.125.963,99	40.318.222,62	10.579.351,08	29.738.871,54	-1.807.741,37
	T	85.848.917,23	73.964.676,48	39.021.018,80	34.943.657,68	-11.884.240,75
Titolo 4 - ALIENAZIONE DI BENI PATRIMONIALI, TRASFERIMENTI DI CAPITALI E RIMBORSO DI CREDITI	C	1.615.000,00	562.769,67	219.476,89	343.292,78	-1.052.230,33
	R	1.745.383,04	1.743.416,04	570.183,00	1.173.233,04	-1.967,00
	T	3.360.383,04	2.306.185,71	789.659,89	1.516.525,82	-1.054.197,33
Titolo 5 - MUTUI, PRESTITI E ALTRE OPERAZIONI DI INDEBITAMENTO	C	180.000.000,00				-180.000.000,00
	R	1.822.211,46	1.672.211,46		1.672.211,46	-150.000,00
	T	181.822.211,46	1.672.211,46		1.672.211,46	-180.150.000,00



RIEPILOGO GENERALE PER TITOLI

Codifica		Previsioni finali di competenza e residui attivi accertati al 01//01/2011	Totale accertamenti e riaccertamenti su residui attivi	Somme riscosse e versate	Somme rimaste da riscuotere	Maggiori o minori entrate su previsioni finali e residui attivi
MACRO AREA 2 - ENTRATE PER CONTABILITA' SPECIALI E PARTITE DI GIRO	C	150.577.230,50	99.448.937,36	93.095.252,63	6.353.684,73	-51.128.293,14
	R	5.367.052,17	5.319.497,27	2.607.500,45	2.711.996,82	-47.554,90
	T	155.944.282,67	104.768.434,63	95.702.753,08	9.065.681,55	-51.175.848,04
Titolo 6 - CONTABILITA' SPECIALI E PARTITE DI GIRO	C	150.577.230,50	99.448.937,36	93.095.252,63	6.353.684,73	-51.128.293,14
	R	5.367.052,17	5.319.497,27	2.607.500,45	2.711.996,82	-47.554,90
	T	155.944.282,67	104.768.434,63	95.702.753,08	9.065.681,55	-51.175.848,04
TOTALE ENTRATA	C	1.826.651.917,92	1.442.302.038,60	1.081.147.331,15	361.154.707,45	-384.349.879,32
	R	914.563.091,11	911.886.252,46	510.758.415,78	401.127.836,68	-2.676.838,65
	T	2.741.215.009,03	2.354.188.291,06	1.591.905.746,93	762.282.544,13	-387.026.717,97



RIEPILOGO GENERALE PER TITOLI E AREE OMOGENEE

MACRO AREA 0 - AVANZO DI AMMINISTRAZIONE


Codifica		Previsioni finali di competenza e residui attivi accertati al 01//01/2011	Totale accertamenti e riaccertamenti su residui attivi	Somme riscosse e versate	Somme rimaste da riscuotere	Maggiori o minori entrate su previsioni finali e residui attivi
Titolo 0 - AVANZO DI AMMINISTRAZIONE	C	128.238.866,89				-128.238.866,89
	R					
	T	128.238.866,89				-128.238.866,89
Area 0 - AVANZO DI AMMINISTRAZIONE	C	128.238.866,89				-128.238.866,89
	R					
	T	128.238.866,89				-128.238.866,89
TOTALE MACRO AREA 0	C	128.238.866,89				-128.238.866,89
	R					
	T	128.238.866,89				-128.238.866,89



RIEPILOGO GENERALE PER TITOLI E AREE OMOGENEE

MACRO AREA 1 - ENTRATE DELLA REGIONE

Codifica		Previsioni finali di competenza e residui attivi accertati al 01/01/2011	Totale accertamenti e riaccertamenti su residui attivi	Somme riscosse e versate	Somme rimaste da riscuotere	Maggiori o minori entrate su previsioni finali e residui attivi
Titolo 1 - TRIBUTI PROPRI E GETTITO DI TRIBUTI ERARIALI	C	1.276.700.000,00	1.257.514.525,25	941.431.576,82	316.082.948,43	-19.185.474,75
	R	751.870.744,31	751.847.167,18	464.943.473,75	286.903.693,43	-23.577,13
	T	2.028.570.744,31	2.009.361.692,43	1.406.375.050,57	602.986.641,86	-19.209.051,88
Area 1 - TRIBUTI PROPRI	C	142.200.000,00	123.915.971,54	96.971.456,15	26.944.515,39	-18.284.028,46
	R	26.047.824,35	26.024.247,22	25.955.042,80	69.204,42	-23.577,13
	T	168.247.824,35	149.940.218,76	122.926.498,95	27.013.719,81	-18.307.605,59
Area 2 - COMPARTECIPAZIONI DI TRIBUTI ERARIALI	C	1.134.500.000,00	1.133.598.553,71	844.460.120,67	289.138.433,04	-901.446,29
	R	725.822.919,96	725.822.919,96	438.988.430,95	286.834.489,01	
	T	1.860.322.919,96	1.859.421.473,67	1.283.448.551,62	575.972.922,05	-901.446,29

	REGIONE AUTONOMA VALLE D'AOSTA REGION AUTONOME VALLEES D'AOSTE	RENDICONTO PER L'ESERCIZIO FINANZIARIO 2011				RIEPILOGO ENTRATA
RIEPILOGO GENERALE PER TITOLI E AREE OMOGENEE						
MACRO AREA 1 - ENTRATE DELLA REGIONE						
Codifica		Previsioni finali di competenza e residui attivi accertati al 01//01/2011	Totale accertamenti e riaccertamenti su residui attivi	Somme riscosse e versate	Somme rimaste da riscuotere	Maggiori o minori entrate su previsioni finali e residui attivi
Titolo 2 - CONTRIBUTI E TRASFERIMENTI STATALI, UNIONE EUROPEA E ALTRI SOGGETTI	C R T	45.797.867,29 111.631.736,14 157.429.603,43	51.129.352,46 110.985.737,89 162.115.090,35	17.959.357,09 32.057.907,50 50.017.264,59	33.169.995,37 78.927.830,39 112.097.825,76	5.331.485,17 -645.998,25 4.685.486,92
Area 1 - TRASFERIMENTI STATALI DI PARTE CORRENTE	C R T	5.303.118,81 4.061.389,30 9.364.508,11	8.121.387,12 3.863.285,70 11.984.672,82	6.763.732,83 1.430.982,07 8.194.714,90	1.357.654,29 2.432.303,63 3.789.957,92	2.818.268,31 -198.103,60 2.620.164,71
Area 2 - TRASFERIMENTI STATALI IN CONTO CAPITALE	C R T	15.125.778,13 40.015.547,22 55.141.325,35	17.633.178,19 39.644.437,84 57.277.616,03	10.895.210,06 9.482.559,33 20.377.769,39	6.737.968,13 30.161.878,51 36.899.846,64	2.507.400,06 -371.109,38 2.136.290,68
Area 3 - COFINANZIAMENTI STATALI RELATIVI A PROGRAMMI COMUNITARI	C R T	11.819.210,00 33.771.790,81 45.591.000,81	11.777.231,20 33.738.668,30 45.515.899,50	1.517,20 10.075.704,17 10.077.221,37	11.775.714,00 23.662.964,13 35.438.678,13	-41.978,80 -33.122,51 -75.101,31
Area 4 - TRASFERIMENTI DELL'UNIONE EUROPEA	C R T	13.549.760,35 33.783.008,81 47.332.769,16	13.597.555,95 33.739.346,05 47.336.902,00	298.897,00 11.068.661,93 11.367.558,93	13.298.658,95 22.670.684,12 35.969.343,07	47.795,60 -43.662,76 4.132,84
Titolo 3 - ENTRATE EXTRATRIBUTARIE	C R T	43.722.953,24 42.125.963,99 85.848.917,23	33.646.453,86 40.318.222,62 73.964.676,48	28.441.667,72 10.579.351,08 39.021.018,80	5.204.786,14 29.738.871,54 34.943.657,68	-10.076.499,38 -1.807.741,37 -11.884.240,75
Area 1 - ENTRATE PATRIMONIALI E PROVENTI DEL DEMANIO	C R T	43.722.953,24 42.125.963,99 85.848.917,23	33.646.453,86 40.318.222,62 73.964.676,48	28.441.667,72 10.579.351,08 39.021.018,80	5.204.786,14 29.738.871,54 34.943.657,68	-10.076.499,38 -1.807.741,37 -11.884.240,75



RIEPILOGO GENERALE PER TITOLI E AREE OMOGENEE

MACRO AREA 1 - ENTRATE DELLA REGIONE

Codifica		Previsioni finali di competenza e residui attivi accertati al 01/01/2011	Totale accertamenti e riaccertamenti su residui attivi	Somme riscosse e versate	Somme rimaste da riscuotere	Maggiori o minori entrate su previsioni finali e residui attivi
Titolo 4 - ALIENAZIONE DI BENI PATRIMONIALI, TRASFERIMENTI DI CAPITALI E RIMBORSO DI CREDITI	C	1.615.000,00	562.769,67	219.476,89	343.292,78	-1.052.230,33
	R	1.745.383,04	1.743.416,04	570.183,00	1.173.233,04	-1.967,00
	T	3.360.383,04	2.306.185,71	789.659,89	1.516.525,82	-1.054.197,33
Area 1 - ENTRATE DERIVANTI DA ALIENAZIONE DI BENI PATRIMONIALI, TRASFERIMENTI DI CAPITALI E RISCOSSIONI DI CREDITI	C	1.615.000,00	562.769,67	219.476,89	343.292,78	-1.052.230,33
	R	1.745.383,04	1.743.416,04	570.183,00	1.173.233,04	-1.967,00
	T	3.360.383,04	2.306.185,71	789.659,89	1.516.525,82	-1.054.197,33
Titolo 5 - MUTUI, PRESTITI E ALTRE OPERAZIONI DI INDEBITAMENTO	C	180.000.000,00				-180.000.000,00
	R	1.822.211,46	1.672.211,46		1.672.211,46	-150.000,00
	T	181.822.211,46	1.672.211,46		1.672.211,46	-180.150.000,00
Area 1 - ENTRATE DERIVANTI DA MUTUI E PRESTITI	C	180.000.000,00				-180.000.000,00
	R	1.822.211,46	1.672.211,46		1.672.211,46	-150.000,00
	T	181.822.211,46	1.672.211,46		1.672.211,46	-180.150.000,00
TOTALE MACRO AREA 1	C	1.547.835.820,53	1.342.853.101,24	988.052.078,52	354.801.022,72	-204.982.719,29
	R	909.196.038,94	906.566.755,19	508.150.915,33	398.415.839,86	-2.629.283,75
	T	2.457.031.859,47	2.249.419.856,43	1.496.202.993,85	753.216.862,58	-207.612.003,04



RIEPILOGO GENERALE PER TITOLI E AREE OMOGENEE

MACRO AREA 2 - ENTRATE PER CONTABILITA' SPECIALI E PARTITE DI GIRO

Codifica		Previsioni finali di competenza e residui attivi accertati al 01//01/2011	Totale accertamenti e riaccertamenti su residui attivi	Somme riscosse e versate	Somme rimaste da riscuotere	Maggiori o minori entrate su previsioni finali e residui attivi
Titolo 6 - CONTABILITA' SPECIALI E PARTITE DI GIRO	C	150.577.230,50	99.448.937,36	93.095.252,63	6.353.684,73	-51.128.293,14
	R	5.367.052,17	5.319.497,27	2.607.500,45	2.711.996,82	-47.554,90
	T	155.944.282,67	104.768.434,63	95.702.753,08	9.065.681,55	-51.175.848,04
Area 1 - CONTABILITA' SPECIALI	C	153.476,22	152.759,29	152.759,29		-716,93
	R	133.381,51	133.380,72	133.190,98	189,74	-0,79
	T	286.857,73	286.140,01	285.950,27	189,74	-717,72
Area 2 - PARTITE DI GIRO	C	150.423.754,28	99.296.178,07	92.942.493,34	6.353.684,73	-51.127.576,21
	R	5.233.670,66	5.186.116,55	2.474.309,47	2.711.807,08	-47.554,11
	T	155.657.424,94	104.482.294,62	95.416.802,81	9.065.491,81	-51.175.130,32
TOTALE MACRO AREA 2	C	150.577.230,50	99.448.937,36	93.095.252,63	6.353.684,73	-51.128.293,14
	R	5.367.052,17	5.319.497,27	2.607.500,45	2.711.996,82	-47.554,90
	T	155.944.282,67	104.768.434,63	95.702.753,08	9.065.681,55	-51.175.848,04
TOTALE ENTRATA	C	1.826.651.917,92	1.442.302.038,60	1.081.147.331,15	361.154.707,45	-384.349.879,32
	R	914.563.091,11	911.886.252,46	510.758.415,78	401.127.836,68	-2.676.838,65
	T	2.741.215.009,03	2.354.188.291,06	1.591.905.746,93	762.282.544,13	-387.026.717,97



RIEPILOGO GENERALE PER TITOLI, AREE OMOGENEE E UNITA' PREVISIONALI DI BASE

MACRO AREA 0 - AVANZO DI AMMINISTRAZIONE

Codifica		Previsioni finali di competenza e residui attivi accertati al 01/01/2011	Totale accertamenti e riaccertamenti su residui attivi	Somme riscosse e versate	Somme rimaste da riscuotere	Maggiori o minori entrate su previsioni finali e residui attivi
Titolo 0 - AVANZO DI AMMINISTRAZIONE	C	128.238.866,89				-128.238.866,89
	R					
	T	128.238.866,89				-128.238.866,89
Area 0 - AVANZO DI AMMINISTRAZIONE	C	128.238.866,89				-128.238.866,89
	R					
	T	128.238.866,89				-128.238.866,89
UPB 0 - AVANZO DI AMMINISTRAZIONE	C	128.238.866,89				-128.238.866,89
	R					
	T	128.238.866,89				-128.238.866,89
TOTALE MACRO AREA 0	C	128.238.866,89				-128.238.866,89
	R					
	T	128.238.866,89				-128.238.866,89



RIEPILOGO GENERALE PER TITOLI, AREE OMOGENEE E UNITA' PREVISIONALI DI BASE

MACRO AREA 1 - ENTRATE DELLA REGIONE

Codifica		Previsioni finali di competenza e residui attivi accertati al 01//01/2011	Totale accertamenti e riaccertamenti su residui attivi	Somme riscosse e versate	Somme rimaste da riscuotere	Maggiori o minori entrate su previsioni finali e residui attivi
Titolo 1 - TRIBUTI PROPRI E GETTITO DI TRIBUTI ERARIALI	C	1.276.700.000,00	1.257.514.525,25	941.431.576,82	316.082.948,43	-19.185.474,75
	R	751.870.744,31	751.847.167,18	464.943.473,75	286.903.693,43	-23.577,13
	T	2.028.570.744,31	2.009.361.692,43	1.406.375.050,57	602.986.641,86	-19.209.051,88
Area 1 - TRIBUTI PROPRI	C	142.200.000,00	123.915.971,54	96.971.456,15	26.944.515,39	-18.284.028,46
	R	26.047.824,35	26.024.247,22	25.955.042,80	69.204,42	-23.577,13
	T	168.247.824,35	149.940.218,76	122.926.498,95	27.013.719,81	-18.307.605,59
UPB 10 - TRIBUTI PROVINCIALI	C	42.000.000,00	19.489.290,85	18.388.318,61	1.100.972,24	-22.510.709,15
	R	475.335,03	451.767,90	451.767,90		-23.567,13
	T	42.475.335,03	19.941.058,75	18.840.086,51	1.100.972,24	-22.534.276,28
UPB 20 - TRIBUTI REGIONALI	C	90.400.000,00	94.475.785,77	69.496.419,17	24.979.366,60	4.075.785,77
	R	24.576.544,71	24.576.534,71	24.571.370,95	5.163,76	-10,00
	T	114.976.544,71	119.052.320,48	94.067.790,12	24.984.530,36	4.075.775,77
UPB 30 - TASSE DI CONCESSIONE	C	9.773.696,00	9.850.054,97	8.985.924,67	864.130,30	76.358,97
	R	931.903,95	931.903,95	931.903,95		
	T	10.705.599,95	10.781.958,92	9.917.828,62	864.130,30	76.358,97
UPB 40 - ALTRI TRIBUTI	C	26.304,00	100.839,95	100.793,70	46,25	74.535,95
	R	64.040,66	64.040,66		64.040,66	
	T	90.344,66	164.880,61	100.793,70	64.086,91	74.535,95
Area 2 - COMPARTECIPAZIONI DI TRIBUTI ERARIALI	C	1.134.500.000,00	1.133.598.553,71	844.460.120,67	289.138.433,04	-901.446,29
	R	725.822.919,96	725.822.919,96	438.988.430,95	286.834.489,01	
	T	1.860.322.919,96	1.859.421.473,67	1.283.448.551,62	575.972.922,05	-901.446,29
UPB 10 - IMPOSTE ERARIALI SUL REDDITO E PATRIMONIO	C	528.000.000,00	510.987.830,17	313.595.933,67	197.391.896,50	-17.012.169,83
	R	332.854.251,58	332.854.251,58	157.513.386,99	175.340.864,59	
	T	860.854.251,58	843.842.081,75	471.109.320,66	372.732.761,09	-17.012.169,83



RIEPILOGO GENERALE PER TITOLI, AREE OMOGENEE E UNITA' PREVISIONALI DI BASE

MACRO AREA 1 - ENTRATE DELLA REGIONE

Codifica		Previsioni finali di competenza e residui attivi accertati al 01/01/2011	Totale accertamenti e riaccertamenti su residui attivi	Somme riscosse e versate	Somme rimaste da riscuotere	Maggiori o minori entrate su previsioni finali e residui attivi
UPB 20 - IMPOSTE E TASSE ERARIALI SUGLI AFFARI	C	296.500.000,00	266.143.752,15	257.261.553,99	8.882.198,16	-30.356.247,85
	R	115.651.575,07	115.651.575,07	47.320.431,09	68.331.143,98	
	T	412.151.575,07	381.795.327,22	304.581.985,08	77.213.342,14	-30.356.247,85
UPB 30 - IMPOSTE ERARIALI SULLA PRODUZIONE, SUI CONSUMI E LE DOGANE, MONOPOLI E LOTTO	C	211.200.000,00	253.847.687,21	180.169.930,07	73.677.757,14	42.647.687,21
	R	65.545.194,04	65.545.194,04	28.223.589,98	37.321.604,06	
	T	276.745.194,04	319.392.881,25	208.393.520,05	110.999.361,20	42.647.687,21
UPB 40 - ENTRATE SOSTITUTIVE	C	5.500.000,00	8.563.025,81	3.596.214,26	4.966.811,55	3.063.025,81
	R	11.137.066,62	11.137.066,62	5.336.474,32	5.800.592,30	
	T	16.637.066,62	19.700.092,43	8.932.688,58	10.767.403,85	3.063.025,81
UPB 50 - QUOTA SOSTITUTIVA IVA DA IMPORTAZIONE	C	74.000.000,00	76.015.471,36	76.015.471,36		2.015.471,36
	R	200.578.403,24	200.578.403,24	200.578.403,24		
	T	274.578.403,24	276.593.874,60	276.593.874,60		2.015.471,36
UPB 60 - ALTRE ENTRATE DI TRIBUTI ERARIALI	C	19.300.000,00	18.040.787,01	13.821.017,32	4.219.769,69	-1.259.212,99
	R	56.429,41	56.429,41	16.145,33	40.284,08	
	T	19.356.429,41	18.097.216,42	13.837.162,65	4.260.053,77	-1.259.212,99
Titolo 2 - CONTRIBUTI E TRASFERIMENTI STATALI, UNIONE EUROPEA E ALTRI SOGGETTI	C	45.797.867,29	51.129.352,46	17.959.357,09	33.169.995,37	5.331.485,17
	R	111.631.736,14	110.985.737,89	32.057.907,50	78.927.830,39	-645.998,25
	T	157.429.603,43	162.115.090,35	50.017.264,59	112.097.825,76	4.685.486,92
Area 1 - TRASFERIMENTI STATALI DI PARTE CORRENTE	C	5.303.118,81	8.121.387,12	6.763.732,83	1.357.654,29	2.818.268,31
	R	4.061.389,30	3.863.285,70	1.430.982,07	2.432.303,63	-198.103,60
	T	9.364.508,11	11.984.672,82	8.194.714,90	3.789.957,92	2.620.164,71
UPB 10 - ASSEGNAZIONI STATALI PER LAVORI PUBBLICI	C		481.952,79	481.952,79		481.952,79
	R					
	T		481.952,79	481.952,79		481.952,79
UPB 20 - ASSEGNAZIONI STATALI PER AMBIENTE E TUTELA DEL TERRITORIO	C	56.500,00	56.500,00	56.500,00		
	R	93.235,55	93.235,55		93.235,55	
	T	149.735,55	149.735,55	56.500,00	93.235,55	



RIEPILOGO GENERALE PER TITOLI, AREE OMOGENEE E UNITA' PREVISIONALI DI BASE

MACRO AREA 1 - ENTRATE DELLA REGIONE

Codifica		Previsioni finali di competenza e residui attivi accertati al 01/01/2011	Totale accertamenti e riaccertamenti su residui attivi	Somme riscosse e versate	Somme rimaste da riscuotere	Maggiori o minori entrate su previsioni finali e residui attivi
UPB 30 - ASSEGNAZIONI STATALI PER AGRICOLTURA	C	740.848,00	617.623,21	476.775,21	140.848,00	-123.224,79
	R	756.080,44	756.080,44	197.580,44	558.500,00	
	T	1.496.928,44	1.373.703,65	674.355,65	699.348,00	-123.224,79
UPB 40 - ASSEGNAZIONI STATALI PER ISTRUZIONE E CULTURA	C	758.564,09	1.228.943,09	1.228.943,09		470.379,00
	R	293.785,70	292.724,64	236.340,05	56.384,59	-1.061,06
	T	1.052.349,79	1.521.667,73	1.465.283,14	56.384,59	469.317,94
UPB 50 - ASSEGNAZIONI STATALI PER TURISMO, SPORT, COMMERCIO E TRASPORTI	C	1.061.109,45	1.560.694,24	1.560.694,24		499.584,79
	R	136.584,02	136.584,02	109.675,57	26.908,45	
	T	1.197.693,47	1.697.278,26	1.670.369,81	26.908,45	499.584,79
UPB 60 - ASSEGNAZIONI STATALI PER POLITICHE DEL LAVORO E DELLA FORMAZIONE	C	22.514,77	257.280,77	257.280,77		234.766,00
	R	1.293.300,27	1.112.532,97		1.112.532,97	-180.767,30
	T	1.315.815,04	1.369.813,74	257.280,77	1.112.532,97	53.998,70
UPB 70 - ASSEGNAZIONI STATALI PER POLITICHE SOCIALI	C	1.311.928,99	1.832.958,71	1.109.440,99	723.517,72	521.029,72
	R	895.051,80	886.956,27	870.386,01	16.570,26	-8.095,53
	T	2.206.980,79	2.719.914,98	1.979.827,00	740.087,98	512.934,19
UPB 80 - ASSEGNAZIONI STATALI PER SANITA'	C	201.653,51	380.947,51	368.314,01	12.633,50	179.294,00
	R	95.463,06	87.283,35	17.000,00	70.283,35	-8.179,71
	T	297.116,57	468.230,86	385.314,01	82.916,85	171.114,29
UPB 90 - ASSEGNAZIONI STATALI PER FUNZIONI DELEGATE	C	1.150.000,00	1.701.218,20	1.220.563,13	480.655,07	551.218,20
	R	497.888,46	497.888,46		497.888,46	
	T	1.647.888,46	2.199.106,66	1.220.563,13	978.543,53	551.218,20
UPB 95 - ALTRE ASSEGNAZIONI STATALI	C		3.268,60	3.268,60		3.268,60
	R					
	T		3.268,60	3.268,60		3.268,60



RIEPILOGO GENERALE PER TITOLI, AREE OMOGENEE E UNITA' PREVISIONALI DI BASE

MACRO AREA 1 - ENTRATE DELLA REGIONE

Codifica		Previsioni finali di competenza e residui attivi accertati al 01/01/2011	Totale accertamenti e riaccertamenti su residui attivi	Somme riscosse e versate	Somme rimaste da riscuotere	Maggiori o minori entrate su previsioni finali e residui attivi
Area 2 - TRASFERIMENTI STATALI IN CONTO CAPITALE	C	15.125.778,13	17.633.178,19	10.895.210,06	6.737.968,13	2.507.400,06
	R	40.015.547,22	39.644.437,84	9.482.559,33	30.161.878,51	-371.109,38
	T	55.141.325,35	57.277.616,03	20.377.769,39	36.899.846,64	2.136.290,68
UPB 10 - ASSEGNAZIONI STATALI PER EDILIZIA	C	1.713.981,00	1.035.326,14	1.035.326,14		-678.654,86
	R	1.394.143,41	1.394.143,41	36.916,34	1.357.227,07	
	T	3.108.124,41	2.429.469,55	1.072.242,48	1.357.227,07	-678.654,86
UPB 20 - ASSEGNAZIONI STATALI PER LAVORI PUBBLICI	C					
	R	3.302.375,36	3.302.375,36		3.302.375,36	
	T	3.302.375,36	3.302.375,36		3.302.375,36	
UPB 30 - ASSEGNAZIONI STATALI PER AMBIENTE E TUTELA DEL TERRITORIO	C	13.410.894,00	13.408.412,70	6.849.194,57	6.559.218,13	-2.481,30
	R	7.345.378,82	7.216.254,36	6.625.793,07	590.461,29	-129.124,46
	T	20.756.272,82	20.624.667,06	13.474.987,64	7.149.679,42	-131.605,76
UPB 40 - ASSEGNAZIONI STATALI PER AGRICOLTURA	C	903,13	903,13	903,13		
	R	272.518,84	265.537,52	265.274,52	263,00	-6.981,32
	T	273.421,97	266.440,65	266.177,65	263,00	-6.981,32
UPB 50 - ASSEGNAZIONI STATALI PER ISTRUZIONE E CULTURA	C		325.000,00	146.250,00	178.750,00	325.000,00
	R					
	T		325.000,00	146.250,00	178.750,00	325.000,00
UPB 60 - ASSEGNAZIONI STATALI PER TURISMO, SPORT, COMMERCIO E TRASPORTI	C		57.936,22	57.936,22		57.936,22
	R	3.417.087,96	3.182.084,36	442.240,40	2.739.843,96	-235.003,60
	T	3.417.087,96	3.240.020,58	500.176,62	2.739.843,96	-177.067,38
UPB 70 - ASSEGNAZIONI STATALI PER POLITICHE SOCIALI	C					
	R	107.168,47	107.168,47		107.168,47	
	T	107.168,47	107.168,47		107.168,47	
UPB 80 - ASSEGNAZIONI STATALI PER SANITA'	C					
	R	24.176.874,36	24.176.874,36	2.112.335,00	22.064.539,36	
	T	24.176.874,36	24.176.874,36	2.112.335,00	22.064.539,36	



RIEPILOGO GENERALE PER TITOLI, AREE OMOGENEE E UNITA' PREVISIONALI DI BASE

MACRO AREA 1 - ENTRATE DELLA REGIONE

Codifica		Previsioni finali di competenza e residui attivi accertati al 01//01/2011	Totale accertamenti e riaccertamenti su residui attivi	Somme riscosse e versate	Somme rimaste da riscuotere	Maggiori o minori entrate su previsioni finali e residui attivi
UPB 90 - ALTRE ASSEGNAZIONI STATALI	C		2.805.600,00	2.805.600,00		2.805.600,00
	R					
	T		2.805.600,00	2.805.600,00		2.805.600,00
Area 3 - COFINANZIAMENTI STATALI RELATIVI A PROGRAMMI COMUNITARI	C	11.819.210,00	11.777.231,20	1.517,20	11.775.714,00	-41.978,80
	R	33.771.790,81	33.738.668,30	10.075.704,17	23.662.964,13	-33.122,51
	T	45.591.000,81	45.515.899,50	10.077.221,37	35.438.678,13	-75.101,31
UPB 10 - COFINANZIAMENTI STATALI RELATIVI A PROGRAMMI COMUNITARI DI COOPERAZIONE TERRITORIALE, FSE E FESR	C	11.819.210,00	11.777.231,20	1.517,20	11.775.714,00	-41.978,80
	R	33.771.790,81	33.738.668,30	10.075.704,17	23.662.964,13	-33.122,51
	T	45.591.000,81	45.515.899,50	10.077.221,37	35.438.678,13	-75.101,31
Area 4 - TRASFERIMENTI DELL'UNIONE EUROPEA	C	13.549.760,35	13.597.555,95	298.897,00	13.298.658,95	47.795,60
	R	33.783.008,81	33.739.346,05	11.068.661,93	22.670.684,12	-43.662,76
	T	47.332.769,16	47.336.902,00	11.367.558,93	35.969.343,07	4.132,84
UPB 10 - TRASFERIMENTI U.E. RELATIVI A PROGRAMMI DI COOPERAZIONE TERRITORIALE, FSE E FESR	C	13.266.169,60	13.314.217,20	22.051,60	13.292.165,60	48.047,60
	R	33.774.251,39	33.736.607,35	11.068.661,93	22.667.945,42	-37.644,04
	T	47.040.420,99	47.050.824,55	11.090.713,53	35.960.111,02	10.403,56
UPB 20 - ALTRI TRASFERIMENTI U.E.	C	283.590,75	283.338,75	276.845,40	6.493,35	-252,00
	R	8.757,42	2.738,70		2.738,70	-6.018,72
	T	292.348,17	286.077,45	276.845,40	9.232,05	-6.270,72



RIEPILOGO GENERALE PER TITOLI, AREE OMOGENEE E UNITA' PREVISIONALI DI BASE

MACRO AREA 1 - ENTRATE DELLA REGIONE

Codifica		Previsioni finali di competenza e residui attivi accertati al 01/01/2011	Totale accertamenti e riaccertamenti su residui attivi	Somme riscosse e versate	Somme rimaste da riscuotere	Maggiori o minori entrate su previsioni finali e residui attivi
Titolo 3 - ENTRATE EXTRATRIBUTARIE	C	43.722.953,24	33.646.453,86	28.441.667,72	5.204.786,14	-10.076.499,38
	R	42.125.963,99	40.318.222,62	10.579.351,08	29.738.871,54	-1.807.741,37
	T	85.848.917,23	73.964.676,48	39.021.018,80	34.943.657,68	-11.884.240,75
Area 1 - ENTRATE PATRIMONIALI E PROVENTI DEL DEMANIO	C	43.722.953,24	33.646.453,86	28.441.667,72	5.204.786,14	-10.076.499,38
	R	42.125.963,99	40.318.222,62	10.579.351,08	29.738.871,54	-1.807.741,37
	T	85.848.917,23	73.964.676,48	39.021.018,80	34.943.657,68	-11.884.240,75
UPB 10 - PROVENTI DEI SERVIZI PUBBLICI	C	3.219.500,00	2.071.151,22	2.005.549,00	65.602,22	-1.148.348,78
	R	999.228,41	891.627,38	22.413,34	869.214,04	-107.601,03
	T	4.218.728,41	2.962.778,60	2.027.962,34	934.816,26	-1.255.949,81
UPB 20 - FITTI ATTIVI TERRENI E FABBRICATI	C	600.000,00	758.106,03	557.469,82	200.636,21	158.106,03
	R	8.774.257,37	8.042.159,96	299.780,58	7.742.379,38	-732.097,41
	T	9.374.257,37	8.800.265,99	857.250,40	7.943.015,59	-573.991,38
UPB 30 - CANONI E CONCESSIONI	C	8.630.000,00	8.371.526,50	7.862.368,33	509.158,17	-258.473,50
	R	366.911,90	291.104,96	120.233,84	170.871,12	-75.806,94
	T	8.996.911,90	8.662.631,46	7.982.602,17	680.029,29	-334.280,44
UPB 40 - PROVENTI DA SANZIONI	C	720.000,00	1.280.215,64	457.665,23	822.550,41	560.215,64
	R	678.242,93	607.650,87	38.621,70	569.029,17	-70.592,06
	T	1.398.242,93	1.887.866,51	496.286,93	1.391.579,58	489.623,58
UPB 50 - DIVIDENDI	C	1.500.000,00	1.378.723,40	1.378.723,40		-121.276,60
	R					
	T	1.500.000,00	1.378.723,40	1.378.723,40		-121.276,60
UPB 60 - INTERESSI	C	700.000,00	890.790,52	485.654,79	405.135,73	190.790,52
	R	691.881,18	686.487,66	499.579,93	186.907,73	-5.393,52
	T	1.391.881,18	1.577.278,18	985.234,72	592.043,46	185.397,00
UPB 70 - RECUPERI DI SOMME SULLE EROGAZIONI DI SPESE IN CONTO CAPITALE	C	3.000.000,00	530.849,93	245.484,04	285.365,89	-2.469.150,07
	R	1.776.617,46	1.572.365,32	484.051,89	1.088.313,43	-204.252,14
	T	4.776.617,46	2.103.215,25	729.535,93	1.373.679,32	-2.673.402,21



RIEPILOGO GENERALE PER TITOLI, AREE OMOGENEE E UNITA' PREVISIONALI DI BASE

MACRO AREA 1 - ENTRATE DELLA REGIONE

Codifica		Previsioni finali di competenza e residui attivi accertati al 01//01/2011	Totale accertamenti e riaccertamenti su residui attivi	Somme riscosse e versate	Somme rimaste da riscuotere	Maggiori o minori entrate su previsioni finali e residui attivi
UPB 80 - RESTITUZIONI, RECUPERI, RIMBORSI E CONCORSI VARI	C	25.353.453,24	18.365.090,62	15.448.753,11	2.916.337,51	-6.988.362,62
	R	28.838.824,74	28.226.826,47	9.114.669,80	19.112.156,67	-611.998,27
	T	54.192.277,98	46.591.917,09	24.563.422,91	22.028.494,18	-7.600.360,89
Titolo 4 - ALIENAZIONE DI BENI PATRIMONIALI, TRASFERIMENTI DI CAPITALI E RIMBORSO DI CREDITI	C	1.615.000,00	562.769,67	219.476,89	343.292,78	-1.052.230,33
	R	1.745.383,04	1.743.416,04	570.183,00	1.173.233,04	-1.967,00
	T	3.360.383,04	2.306.185,71	789.659,89	1.516.525,82	-1.054.197,33
Area 1 - ENTRATE DERIVANTI DA ALIENAZIONE DI BENI PATRIMONIALI, TRASFERIMENTI DI CAPITALI E RISCOSSIONI DI CREDITI	C	1.615.000,00	562.769,67	219.476,89	343.292,78	-1.052.230,33
	R	1.745.383,04	1.743.416,04	570.183,00	1.173.233,04	-1.967,00
	T	3.360.383,04	2.306.185,71	789.659,89	1.516.525,82	-1.054.197,33
UPB 10 - VENDITA DI BENI MOBILI E TITOLI	C	115.000,00	62.083,93	32.995,15	29.088,78	-52.916,07
	R	220.417,00	218.450,00	197.351,00	21.099,00	-1.967,00
	T	335.417,00	280.533,93	230.346,15	50.187,78	-54.883,07
UPB 20 - VENDITA DI BENI IMMOBILI	C	500.000,00	280.501,74	186.481,74	94.020,00	-219.498,26
	R	395.711,04	395.711,04	372.832,00	22.879,04	
	T	895.711,04	676.212,78	559.313,74	116.899,04	-219.498,26
UPB 30 - PROVENTI DA DONAZIONI	C					
	R					
	T					
UPB 40 - RIMBORSI E RISCOSSIONI DI CREDITI	C	1.000.000,00	220.184,00		220.184,00	-779.816,00
	R	1.129.255,00	1.129.255,00		1.129.255,00	
	T	2.129.255,00	1.349.439,00		1.349.439,00	-779.816,00




RIEPILOGO GENERALE PER TITOLI, AREE OMOGENEE E UNITA' PREVISIONALI DI BASE

MACRO AREA 1 - ENTRATE DELLA REGIONE

Codifica		Previsioni finali di competenza e residui attivi accertati al 01/01/2011	Totale accertamenti e riaccertamenti su residui attivi	Somme riscosse e versate	Somme rimaste da riscuotere	Maggiori o minori entrate su previsioni finali e residui attivi
Titolo 5 - MUTUI, PRESTITI E ALTRE OPERAZIONI DI INDEBITAMENTO	C	180.000.000,00				-180.000.000,00
	R	1.822.211,46	1.672.211,46		1.672.211,46	-150.000,00
	T	181.822.211,46	1.672.211,46		1.672.211,46	-180.150.000,00
Area 1 - ENTRATE DERIVANTI DA MUTUI E PRESTITI	C	180.000.000,00				-180.000.000,00
	R	1.822.211,46	1.672.211,46		1.672.211,46	-150.000,00
	T	181.822.211,46	1.672.211,46		1.672.211,46	-180.150.000,00
UPB 10 - ACCENSIONE DI PRESTITI A MEDIO E LUNGO TERMINE	C	180.000.000,00				-180.000.000,00
	R	1.822.211,46	1.672.211,46		1.672.211,46	-150.000,00
	T	181.822.211,46	1.672.211,46		1.672.211,46	-180.150.000,00
TOTALE MACRO AREA 1	C	1.547.835.820,53	1.342.853.101,24	988.052.078,52	354.801.022,72	-204.982.719,29
	R	909.196.038,94	906.566.755,19	508.150.915,33	398.415.839,86	-2.629.283,75
	T	2.457.031.859,47	2.249.419.856,43	1.496.202.993,85	753.216.862,58	-207.612.003,04

RENDICONTO DELLE SPESE

- **spese di competenza**
- **residui passivi provenienti dagli esercizi precedenti**

		REGIONE AUTONOMA VALLE D'AOSTA REGION AUTONOME VALLEE D'AOSTE		RENDICONTO PER L'ESERCIZIO FINANZIARIO 2011			SPESA
PARTE	1.	SPESE PER L'ATTIVITA' DELLA REGIONE					
FUNZIONE	1.01.	FUNZIONAMENTO DEGLI ORGANI ISTITUZIONALI					
AREA OMOGENEA	1.01.01.	FUNZIONAMENTO DEGLI ORGANI ISTITUZIONALI					
U.P.B.	1.01.01.10	CONSIGLIO REGIONALE					
Capitolo	Descrizione		Previsioni finali di competenza e residui passivi accertati al 01//01/2011	Totale impegni e riaccertamenti su residui passivi	Somme pagate	Somme rimaste da pagare	Economie o eccedenze di impegni su previsioni finali e residui passivi
20000	01 01 01 01 00	01 01 001 Fondo per il funzionamento del Consiglio Regionale - L.R. 04.08.2009 , n. 30 ART. 60 - L. 30.07.2010 , n. 122 ART. 9 COMMA 17	C R T 14.548.000,00 14.548.000,00	14.548.000,00 14.548.000,00	14.548.000,00 14.548.000,00		
20015	01 02 01 01 00	02 01 001 Trasferimento al Consiglio regionale dei fondi assegnati dall'Autorità per le garanzie nelle comunicazioni per l'esercizio della delega al CO.RE.COM. delle funzioni in tema di comunicazioni nell'ambito regionale - L. 31.07.1997 , n. 249 ART. 1 COMMA 13 - CONV. 17.12.2003	C R T 14.548.000,00 14.548.000,00	14.548.000,00 14.548.000,00	14.548.000,00 14.548.000,00		
	TOTALE	1.01.01.10	C R T 14.548.000,00 14.548.000,00	14.548.000,00 14.548.000,00	14.548.000,00 14.548.000,00		



REGIONE AUTONOMA VALLE D'AOSTA
REGION AUTONOME VALLEES D'AOSTE

RENDICONTO PER L'ESERCIZIO FINANZIARIO 2011

SPESA

PARTE 1. SPESE PER L'ATTIVITA' DELLA REGIONE
 FUNZIONE 1.01. FUNZIONAMENTO DEGLI ORGANI ISTITUZIONALI
 AREA OMOGENEA 1.01.01. FUNZIONAMENTO DEGLI ORGANI ISTITUZIONALI
 U.P.B. 1.01.01.11 GIUNTA REGIONALE E PRESIDENTE DELLA REGIONE

Capitolo	Descrizione		Previsioni finali di competenza e residui passivi accertati al 01/01/2011	Totale impegni e riaccertamenti su residui passivi	Somme pagate	Somme rimaste da pagare	Economie o eccedenze di impegni su previsioni finali e residui passivi
20150	01 01 01 01 00 01 01 001 Indennità di carica per il Presidente della Regione e per gli Assessori - L.R. 21.08.1995 , n. 33 ART. 2	C R T	675.000,00 345.118,42 1.020.118,42	675.000,00 334.497,23 1.009.497,23	335.098,73 334.497,23 669.595,96	339.901,27 339.901,27	 10.621,19 10.621,19
20160	01 01 01 04 01 01 01 001 Indennità e rimborso spese di trasporto al Presidente della Regione ed agli Assessori - L.R. 21.08.1995 , n. 33 ART. 8	C R T	100.000,00 62.324,83 162.324,83	75.000,00 23.174,64 98.174,64	47.928,98 10.209,96 58.138,94	27.071,02 12.964,68 40.035,70	25.000,00 39.150,19 64.150,19
20170	01 01 01 01 00 01 01 001 Spese di rappresentanza e di ospitalità della Giunta Regionale e spese per il cerimoniale - L.COST. 26.02.1948 , n. 4	C R T	232.800,00 126.546,34 359.346,34	166.546,29 93.887,64 260.433,93	76.549,40 75.387,92 151.937,32	89.996,89 18.499,72 108.496,61	66.253,71 32.658,70 98.912,41
20175	01 01 01 01 00 01 01 001 Spese connesse con la presenza del Pontefice in Valle d'Aosta - L.COST. 26.02.1948 , n. 4 ART. 2, LETT. A	C R T					
20190	01 01 01 04 05 01 01 001 Spese per la copertura assicurativa delle responsabilità degli amministratori regionali per atti non dolosi compiuti nell'espletamento dei compiti connessi con la carica - L.R. 21.08.1995 , n. 33 ART. 10 COMMA 3	C R T					



**REGIONE AUTONOMA VALLE D'AOSTA
REGION AUTONOME VALLEE D'AOSTE**

RENDICONTO PER L'ESERCIZIO FINANZIARIO 2011

SPESA

PARTE 1. SPESE PER L'ATTIVITA' DELLA REGIONE
FUNZIONE 1.01. FUNZIONAMENTO DEGLI ORGANI ISTITUZIONALI
AREA OMOGENEA 1.01.01. FUNZIONAMENTO DEGLI ORGANI ISTITUZIONALI
U.P.B. 1.01.01.11 GIUNTA REGIONALE E PRESIDENTE DELLA REGIONE

Capitolo	Descrizione		Previsioni finali di competenza e residui passivi accertati al 01//01/2011	Totale impegni e riaccertamenti su residui passivi	Somme pagate	Somme rimaste da pagare	Economie o eccedenze di impegni su previsioni finali e residui passivi
	TOTALE 1.01.01.11	C	1.007.800,00	916.546,29	459.577,11	456.969,18	91.253,71
		R	533.989,59	451.559,51	420.095,11	31.464,40	82.430,08
		T	1.541.789,59	1.368.105,80	879.672,22	488.433,58	173.683,79




REGIONE AUTONOMA VALLE D'AOSTA
REGION AUTONOME VALLEE D'AOSTE

RENDICONTO PER L'ESERCIZIO FINANZIARIO 2011

SPESA

PARTE 1. SPESE PER L'ATTIVITA' DELLA REGIONE
 FUNZIONE 1.01. FUNZIONAMENTO DEGLI ORGANI ISTITUZIONALI
 AREA OMOGENEA 1.01.01. FUNZIONAMENTO DEGLI ORGANI ISTITUZIONALI
 U.P.B. 1.01.01.12 ISTITUZIONI DIVERSE

Capitolo	Descrizione		Previsioni finali di competenza e residui passivi accertati al 01/01/2011	Totale impegni e riaccertamenti su residui passivi	Somme pagate	Somme rimaste da pagare	Economie o eccedenze di impegni su previsioni finali e residui passivi
20060	01 01 01 01 00 02 08 002 Spese sui fondi assegnati dallo Stato per il finanziamento delle funzioni riguardanti le attività delle consigliere e dei consiglieri di parità - D.LEGIS. 11.04.2006 , n. 198 ART. 18	C R T	46.945,98 1.289,36 48.235,34	31.858,04 31.858,04	11.127,00 11.127,00	20.731,04 20.731,04	15.087,94 1.289,36 16.377,30
20061	01 01 01 01 00 02 08 002 Spese per il finanziamento delle funzioni riguardanti le attività del le consigliere e dei consiglieri di parità	C R T	 1.100,00 1.100,00	 1.085,00 1.085,00	 1.085,00 1.085,00		 15,00 15,00
20062	01 01 01 01 00 02 08 002 Spese per il finanziamento delle funzioni riguardanti le attività delle consigliere e dei consiglieri di parità - L.R. 23.12.2009 , n. 53 CAPO III	C R T	5.000,00 5.000,00	5.000,00 5.000,00		5.000,00 5.000,00	
26020	01 01 01 04 01 01 01 001 Spese per il funzionamento della sezione di controllo della Corte dei Conti per la Regione Valle d'Aosta - D.LEGIS. 05.10.2010 , n. 179 ART. 7	C R T	520.000,00 520.000,00				520.000,00 520.000,00
30645	01 01 01 06 02 02 01 001 Trasferimento di fondi all'Agenzia regionale per le relazioni sindacali per le spese di funzionamento - L.R. 23.07.2010 , n. 22 ART. 53, C. 13	C R T	176.000,00 176.000,00	166.209,60 166.209,60	166.209,60 166.209,60		9.790,40 9.790,40
	TOTALE 1.01.01.12	C R T	747.945,98 2.389,36 750.335,34	203.067,64 1.085,00 204.152,64	177.336,60 1.085,00 178.421,60	25.731,04 25.731,04	544.878,34 1.304,36 546.182,70

		REGIONE AUTONOMA VALLE D'AOSTA REGION AUTONOME VALLEE D'AOSTE		RENDICONTO PER L'ESERCIZIO FINANZIARIO 2011			SPESA
PARTE	1.	SPESA PER L'ATTIVITA' DELLA REGIONE					
FUNZIONE	1.01.	FUNZIONAMENTO DEGLI ORGANI ISTITUZIONALI					
AREA OMOGENEA	1.01.01.	FUNZIONAMENTO DEGLI ORGANI ISTITUZIONALI					
U.P.B.	1.01.01.13	CONSULTAZIONI ELETTORALI E REFERENDARIE					
Capitolo	Descrizione		Previsioni finali di competenza e residui passivi accertati al 01/01/2011	Totale impegni e riaccertamenti su residui passivi	Somme pagate	Somme rimaste da pagare	Economie o eccedenze di impegni su previsioni finali e residui passivi
22820	01 01 01 04 02 01 01 001	Spese per consultazioni elettorali e referendum di interesse nazionale - D.P.R. 30.03.1957 , n. 361	C R T 1.000,00 1.000,00				1.000,00 1.000,00
22830	01 01 01 04 01 01 01 001	Spese per consultazioni elettorali e referendum di interesse regionale - L.R. 12.01.1993 , n. 3 - L.R. 09.02.1995 , n. 4 ART. 73 - L.R. 22.04.2002 , n. 4 ART. 22 - L.R. 25.06.2003 , n. 19	C R T 2.000,00 2.000,00 4.000,00	814,00 1.110,60 1.924,60	736,59 1.110,60 1.847,19	77,41 77,41	1.186,00 889,40 2.075,40
	TOTALE	1.01.01.13	C R T 3.000,00 2.000,00 5.000,00	814,00 1.110,60 1.924,60	736,59 1.110,60 1.847,19	77,41 77,41	2.186,00 889,40 3.075,40




REGIONE AUTONOMA VALLE D'AOSTA
REGION AUTONOME VALLEES D'AOSTE

RENDICONTO PER L'ESERCIZIO FINANZIARIO 2011

SPESA

PARTE 1. SPESE PER L'ATTIVITA' DELLA REGIONE
 FUNZIONE 1.02. PERSONALE
 AREA OMOGENEA 1.02.01. PERSONALE REGIONALE
 U.P.B. 1.02.01.10 TRATTAMENTO ECONOMICO DEL PERSONALE REGIONALE

Capitolo	Descrizione		Previsioni finali di competenza e residui passivi accertati al 01/01/2011	Totale impegni e riaccertamenti su residui passivi	Somme pagate	Somme rimaste da pagare	Economie o eccedenze di impegni su previsioni finali e residui passivi
30500	01 01 01 02 01 01 01 001 Trattamento economico a tutto il personale regionale - C.C.R.L. 17.04.2009 - L. 30.07.2010 , n. 122 ART. 42 - T.U.D.C. 13.12.2010 - C.C.R.L. 07.06.2011 PERSONALE CATEGORIE/DIRIGENZIALE - L.R. 24.10.2011 , n. 25 ART.10 COMMA 2 - L.R. 12.12.2011 , n. 29	C R T	88.456.300,00 3.785.631,71 92.241.931,71	85.976.900,00 1.646.612,30 87.623.512,30	82.016.263,63 1.036.612,30 83.052.875,93	3.960.636,37 610.000,00 4.570.636,37	2.479.400,00 2.139.019,41 4.618.419,41
30501	01 01 01 02 02 01 01 001 Oneri contributivi e fiscali a carico dell'Ente sul trattamento economico di tutto il personale regionale - C.C.R.L. 17.04.2009 - T.U.D.C. 13.12.2010 - L.R. 24.10.2011 , n. 25 ART.10 COMMA 2 - L.R. 12.12.2011 , n. 29	C R T	37.339.400,00 8.776.813,96 46.116.213,96	35.770.600,00 6.572.774,80 42.343.374,80	27.081.581,12 6.309.196,30 33.390.777,42	8.689.018,88 263.578,50 8.952.597,38	1.568.800,00 2.204.039,16 3.772.839,16
30502	01 01 01 02 01 01 01 001 Fondo per le progressioni orizzontali - T.U.D.C. 13.12.2010 ART. 138	C R T	440.000,00 43.233,68 483.233,68	438.000,00 3.394,88 441.394,88	412.025,49 3.394,88 415.420,37	25.974,51 25.974,51	2.000,00 39.838,80 41.838,80
30505	01 01 01 02 01 01 01 001 Indennità di risultato al personale della qualifica unica dirigenziale - C.C.R.L. 27.09.2006 ART. 60	C R T	1.086.000,00 1.076.200,00 2.162.200,00	797.250,00 898.290,56 1.695.540,56	888.290,56 888.290,56 888.290,56	797.250,00 10.000,00 807.250,00	288.750,00 177.909,44 466.659,44

 REGIONE AUTONOMA VALLE D'AOSTA REGION AUTONOME VALLEES D'AOSTE			RENDICONTO PER L'ESERCIZIO FINANZIARIO 2011				SPESA
PARTE	1.	SPESE PER L'ATTIVITA' DELLA REGIONE					
FUNZIONE	1.02.	PERSONALE					
AREA OMOGENEA	1.02.01.	PERSONALE REGIONALE					
U.P.B.	1.02.01.10	TRATTAMENTO ECONOMICO DEL PERSONALE REGIONALE					
Capitolo	Descrizione		Previsioni finali di competenza e residui passivi accertati al 01/01/2011	Totale impegni e riaccertamenti su residui passivi	Somme pagate	Somme rimaste da pagare	Economie o eccedenze di impegni su previsioni finali e residui passivi
30515	01 01 01 02 01 01 01 001	Compensi per lavoro straordinario al personale appartenente alle categorie dell'Amministrazione regionale - T.U.D.C. 13.12.2010	C 1.560.600,00 R 801.349,25 T 2.361.949,25	1.550.000,00 468.922,68 2.018.922,68	894.638,53 274.365,54 1.169.004,07	655.361,47 194.557,14 849.918,61	10.600,00 332.426,57 343.026,57
30516	01 01 01 02 01 01 01 001	Spese per il trattamento di trasferimento del personale dipendente dell'Amministrazione Regionale - T.U.D.C. 13.12.2010 ART. 169	C 4.800,00 R T 4.800,00	4.800,00 4.800,00		4.800,00 4.800,00	
30520	01 01 01 04 01 01 01 001	Nuova descrizione: Indennità di trasferta al personale dell'Amministrazione regionale - C.C.R.L. 27.09.2006 ART. 36 - L.R. 23.07.2010 , n. 22 ART. 74 COMMA 4 - L. 30.07.2010 , n. 122 - D.G. 05.11.2010 , n. 3255 - T.U.D.C. 13.12.2010 ARTT. 164/167/170 - L.R. 13.12.2011 , n. 30 ART.13 COMMA 4 LETT.A)	C 26.000,00 R 6.078,94 T 32.078,94	26.000,00 835,86 26.835,86	7.070,63 835,86 7.906,49	18.929,37 18.929,37	5.243,08 5.243,08
30631	01 01 01 02 01 02 10 002	Spese per il personale dell'Agenzia regionale del lavoro - L.R. 31.03.2003 , n. 7 CAPO V - C.C.R.L. 16.07.2008 - C.C.R.L. 17.04.2009 - C.C.R.L. 23.08.2011	C 748.500,00 R 206.298,28 T 954.798,28	748.498,55 37.719,47 786.218,02	625.946,61 37.719,47 663.666,08	122.551,94 122.551,94	1,45 168.578,81 168.580,26




**REGIONE AUTONOMA VALLE D'AOSTA
REGION AUTONOME VALLEES D'AOSTE**

RENDICONTO PER L'ESERCIZIO FINANZIARIO 2011

SPESA

PARTE 1. SPESE PER L'ATTIVITA' DELLA REGIONE
 FUNZIONE 1.02. PERSONALE
 AREA OMOGENEA 1.02.01. PERSONALE REGIONALE
 U.P.B. 1.02.01.10 TRATTAMENTO ECONOMICO DEL PERSONALE REGIONALE

Capitolo	Descrizione		Previsioni finali di competenza e residui passivi accertati al 01/01/2011	Totale impegni e riaccertamenti su residui passivi	Somme pagate	Somme rimaste da pagare	Economie o eccedenze di impegni su previsioni finali e residui passivi
39020	01 01 01 02 01 01 01 001 Spese sul Fondo unico aziendale - T.U.D.C. 13.12.2010 ARTT. 150/151/152/153	C R T	6.405.748,69 3.538.997,86 9.944.746,55	5.265.438,74 3.511.607,89 8.777.046,63	2.502.404,87 3.511.607,89 6.014.012,76	2.763.033,87 2.763.033,87	1.140.309,95 27.389,97 1.167.699,92
39050	01 01 01 06 02 01 01 001 Trasferimento al FOPADIVA dell'importo dei trattamenti di fine rapporto del personale regionale maturati al 31/12/1997 a titolo di F.C.S.	C R T	4.000,00 4.000,00	 	 	 	4.000,00 4.000,00
	TOTALE 1.02.01.10	C R T	136.071.348,69 18.234.603,68 154.305.952,37	130.577.487,29 13.140.158,44 143.717.645,73	113.539.930,88 12.062.022,80 125.601.953,68	17.037.556,41 1.078.135,64 18.115.692,05	5.493.861,40 5.094.445,24 10.588.306,64

		REGIONE AUTONOMA VALLE D'AOSTA REGION AUTONOME VALLEES D'AOSTE		RENDICONTO PER L'ESERCIZIO FINANZIARIO 2011			SPESA
PARTE	1.	SPESA PER L'ATTIVITA' DELLA REGIONE					
FUNZIONE	1.02.	PERSONALE					
AREA OMOGENEA	1.02.01.	PERSONALE REGIONALE					
U.P.B.	1.02.01.11	RINNOVI CONTRATTUALI DEL PERSONALE REGIONALE					
Capitolo	Descrizione		Previsioni finali di competenza e residui passivi accertati al 01//01/2011	Totale impegni e riaccertamenti su residui passivi	Somme pagate	Somme rimaste da pagare	Economie o eccedenze di impegni su previsioni finali e residui passivi
30632	01 01 01 02 01 02 10 002	Fondo per il rinnovo del contratto di lavoro del personale dell'Agenzia regionale del lavoro - L.R. 31.03.2003 , n. 7 CAPO V - C.C.R.L. 16.07.2008 - L. 30.07.2010 , n. 122 ART. 9 COMMA 7	C R T				
30650	01 01 01 02 01 01 01 001	Fondo per il rinnovo del contratto di lavoro del personale regionale - C.C.R.L. 22.05.2006 - L.R. 23.07.2010 , n. 22 - L. 30.07.2010 , n. 122 ART. 9 COMMA7 - T.U.D.C. 13.12.2010	C R T				
	TOTALE	1.02.01.11	C R T				




REGIONE AUTONOMA VALLE D'AOSTA
REGION AUTONOME VALLEES D'AOSTE

RENDICONTO PER L'ESERCIZIO FINANZIARIO 2011

SPESA

PARTE 1. SPESE PER L'ATTIVITA' DELLA REGIONE
 FUNZIONE 1.02. PERSONALE
 AREA OMOGENEA 1.02.01. PERSONALE REGIONALE
 U.P.B. 1.02.01.12 ALTRI INTERVENTI PER IL PERSONALE REGIONALE

Capitolo	Descrizione		Previsioni finali di competenza e residui passivi accertati al 01/01/2011	Totale impegni e riaccertamenti su residui passivi	Somme pagate	Somme rimaste da pagare	Economie o eccedenze di impegni su previsioni finali e residui passivi
22300	01 01 01 06 02 02 08 009 Contributo al Circolo Ricreativo Ente Regione per lo svolgimento di attività culturali, ricreative, sportive ed assistenziali - L.R. 30.07.1991 , n. 29	C R T	45.100,00 4.500,00 49.600,00	45.100,00 4.500,00 49.600,00	41.500,00 4.500,00 46.000,00	3.600,00 3.600,00	
30480	01 01 01 02 01 01 01 001 Spese per addetti alle attività giornalistiche e di informazione che coadiuvano l'Ufficio Stampa regionale - L.R. 23.07.2010 , n. 22 ART. 15 COMMA 3	C R T	180.000,00 180.000,00	125.000,00 125.000,00	91.332,44 91.332,44	33.667,56 33.667,56	55.000,00 55.000,00
30510	01 01 01 02 01 01 01 001 Spese per i segretari particolari della Regione Valle d'Aosta - L.R. 23.07.2010 , n. 22 ART. 12	C R T	915.000,00 117.161,71 1.032.161,71	915.000,00 93.381,39 1.008.381,39	793.746,03 93.381,39 887.127,42	121.253,97 121.253,97	 23.780,32 23.780,32
30521	01 01 01 04 01 01 01 001 Rimborso spese vive di trasferta al personale addetto ai servizi della Regione - T.U.D.C. 13.12.2010 ART. 161	C R T	781.000,00 376.350,67 1.157.350,67	501.000,00 108.998,85 609.998,85	327.331,64 58.705,16 386.036,80	173.668,36 50.293,69 223.962,05	280.000,00 267.351,82 547.351,82
30560	01 01 01 03 00 01 01 001 Quote di concorso sulle pensioni ad onere ripartito a favore di ex combattenti ed assimilati - L. 09.10.1971 , n. 824 ART. 6 - C.C.R.L. 27.09.2006 - T.U.D.C. 13.12.2010 ART. 133	C R T	198.000,00 672.873,65 870.873,65	198.000,00 530.255,54 728.255,54	 198.000,00 530.255,54 728.255,54	198.000,00 198.000,00 530.255,54 728.255,54	 142.618,11 142.618,11

	REGIONE AUTONOMA VALLE D'AOSTA REGION AUTONOME VALLEES D'AOSTE		RENDICONTO PER L'ESERCIZIO FINANZIARIO 2011				SPESA
PARTE	1.	SPESE PER L'ATTIVITA' DELLA REGIONE					
FUNZIONE	1.02.	PERSONALE					
AREA OMOGENEA	1.02.01.	PERSONALE REGIONALE					
U.P.B.	1.02.01.12	ALTRI INTERVENTI PER IL PERSONALE REGIONALE					
Capitolo	Descrizione		Previsioni finali di competenza e residui passivi accertati al 01/01/2011	Totale impegni e riaccertamenti su residui passivi	Somme pagate	Somme rimaste da pagare	Economie o eccedenze di impegni su previsioni finali e residui passivi
30570	01 01 01 04 01 01 01 001	Spese per accertamenti sanitari per il personale regionale - L.R. 08.07.2002 , n. 12 - D.LEGIS. 09.04.2008 , n. 81 - L.R. 10.11.2009 , n. 37 ART. 23 C. 2 ART. 31 E ART. 47 C.2 - L.R. 23.07.2010 , n. 22	C 133.000,00 R 22.346,60 T 155.346,60	107.500,00 22.314,66 129.814,66	42.251,84 22.314,66 64.566,50	65.248,16 65.248,16	25.500,00 31,94 25.531,94
30572	01 01 01 04 01 01 01 001	Spese per procedimenti disciplinari relative al personale dipendente dell'Amministrazione regionale - T.U.D.C. 13.12.2010 ART. 118 C. 16	C 8.000,00 R T 8.000,00	 8.000,00	 	 	8.000,00 8.000,00
30575	01 01 01 04 01 01 01 001	Spese per accertamenti sanitari per il miglioramento della sicurezza e della salute dei lavoratori - D.LEGIS. 15.08.1991 , n. 277 - D.LEGIS. 09.04.2008 , n. 81	C 334.900,00 R 315.589,19 T 650.489,19	264.782,00 313.953,43 578.735,43	212.846,51 17.529,43 230.375,94	51.935,49 296.424,00 348.359,49	70.118,00 1.635,76 71.753,76
30580	01 01 01 04 01 01 01 001	Spese per la gestione mensa dipendenti - C.C.R.L. 09.01.2004 - T.U.D.C. 13.12.2010 ARTT. 174 E 175	C 1.440.000,00 R 100.125,73 T 1.540.125,73	1.433.000,00 95.167,54 1.528.167,54	1.201.373,56 95.167,54 1.296.541,10	231.626,44 231.626,44	7.000,00 4.958,19 11.958,19
30590	01 01 01 02 03 01 01 001	Spese per interventi assistenziali e provvidenze varie a favore del personale in servizio - L.COST. 26.02.1948 , n. 4 ART. 2 LETT. A)	C 45.000,00 R 35.000,00 T 80.000,00	33.038,98 16.140,00 49.178,98	33.038,98 16.140,00 49.178,98	 	11.961,02 18.860,00 30.821,02




**REGIONE AUTONOMA VALLE D'AOSTA
REGION AUTONOME VALLEES D'AOSTE**

RENDICONTO PER L'ESERCIZIO FINANZIARIO 2011

SPESA

PARTE 1. SPESE PER L'ATTIVITA' DELLA REGIONE
 FUNZIONE 1.02. PERSONALE
 AREA OMOGENEA 1.02.01. PERSONALE REGIONALE
 U.P.B. 1.02.01.12 ALTRI INTERVENTI PER IL PERSONALE REGIONALE


Capitolo	Descrizione		Previsioni finali di competenza e residui passivi accertati al 01/01/2011	Totale impegni e riaccertamenti su residui passivi	Somme pagate	Somme rimaste da pagare	Economie o eccedenze di impegni su previsioni finali e residui passivi
30600	01 01 01 04 01 01 01 001 Spese per la formazione e l'aggiornamento professionale del personale regionale - L.R. 17.06.1992 , n. 28 ART. 8 COMMA 1 LETT. G) - L.R. 18.01.2001 , n. 5 ART. 7 COMMA 2 LETT. B) - L.R. 02.04.2008 , n. 7 ART. 4 - D.LEGIS. 09.04.2008 , n. 81 - L.R. 23.07.2010 , n. 22 ART. 1 COMMA 2 LETT. D)	C R T	479.500,00 549.190,40 1.028.690,40	362.486,21 534.508,40 896.994,61	62.736,17 325.852,86 388.589,03	299.750,04 208.655,54 508.405,58	117.013,79 14.682,00 131.695,79
30605	01 01 01 04 01 02 10 003 Spese per attività di formazione e aggiornamento rivolte al personale del Corpo valdostano dei vigili del fuoco, ivi compresi i vigili volontari ausiliari in servizio di leva - REG.REG. 08.03.2000 , n. 1 ART. 3 - L.R. 10.11.2009 , n. 37 ART.5 E ART. 10	C R T	435.810,40 68.241,87 504.052,27	408.325,10 22.347,40 430.672,50	295.143,84 22.160,10 317.303,94	113.181,26 187,30 113.368,56	27.485,30 45.894,47 73.379,77
30606	01 01 01 04 01 02 10 003 Spese per la frequenza di corsi di formazione preventivi all'assunzione - L.R. 08.07.2002 , n. 12 - L.R. 10.11.2009 , n. 37 ART. 23 C. 2 - L.R. 23.07.2010 , n. 22	C R T	900,00 900,00				900,00 900,00

 REGIONE AUTONOMA VALLE D'AOSTA REGION AUTONOME VALLEES D'AOSTE			RENDICONTO PER L'ESERCIZIO FINANZIARIO 2011				SPESA
PARTE	1.	SPESA PER L'ATTIVITA' DELLA REGIONE					
FUNZIONE	1.02.	PERSONALE					
AREA OMOGENEA	1.02.01.	PERSONALE REGIONALE					
U.P.B.	1.02.01.12	ALTRI INTERVENTI PER IL PERSONALE REGIONALE					
Capitolo	Descrizione		Previsioni finali di competenza e residui passivi accertati al 01/01/2011	Totale impegni e riaccertamenti su residui passivi	Somme pagate	Somme rimaste da pagare	Economie o eccedenze di impegni su previsioni finali e residui passivi
30610	01 01 01 04 01 01 01 001	Spese per la fornitura di indumenti da lavoro e dispositivi di protezione individuale al personale regionale (comprende interventi rilevanti ai fini I.V.A.) - L.COST. 26.02.1948 , n. 4 - REG.REG. 06.04.1962 ART. 7 LETT. E) - D.LEGIS. 09.04.2008 , n. 81	C 476.400,00 R 190.785,86 T 667.185,86	414.767,53 100.662,48 515.430,01	315.237,35 91.278,44 406.515,79	99.530,18 9.384,04 108.914,22	61.632,47 90.123,38 151.755,85
30615	01 01 01 06 02 01 08 001	Contributi per attività sociali a favore dei dipendenti regionali - T.U.D.C. 13.12.2010 ART. 106 COMMA 4	C 60,52 R T 60,52	60,52 60,52		60,52 60,52	
30800	01 01 01 02 01 01 01 003	Fondo Vigili del Fuoco - T.U.D.C. 13.12.2010 ARTT. 205 E 206	C 190.000,00 R 284.142,07 T 474.142,07	155.746,59 160.102,20 315.848,79	128.130,19 128.130,19	155.746,59 31.972,01 187.718,60	34.253,41 124.039,87 158.293,28
38960	01 01 01 04 01 02 10 011	Spese per la formazione e l'aggiornamento professionale del Corpo Forestale della Valle d'Aosta - L.R. 08.07.2002 , n. 12 ART. 8	C 70.752,00 R 11.771,97 T 82.523,97	66.442,40 10.837,82 77.280,22	35.513,65 10.837,82 46.351,47	30.928,75 30.928,75	4.309,60 934,15 5.243,75
38980	01 01 01 04 03 02 10 011	Spese di vestiario, equipaggiamento, corredo, armamento ed attrezzatura per il Corpo forestale della Valle d'Aosta - L.R. 08.07.2002 , n. 12 ARTT. 24, 25 E 26	C 239.248,00 R 76.772,31 T 316.020,31	238.034,90 52.938,85 290.973,75	180.469,09 52.938,85 233.407,94	57.565,81 57.565,81	1.213,10 23.833,46 25.046,56



PARTE 1. SPESE PER L'ATTIVITA' DELLA REGIONE
FUNZIONE 1.02. PERSONALE
AREA OMOGENEA 1.02.01. PERSONALE REGIONALE
U.P.B. 1.02.01.12 ALTRI INTERVENTI PER IL PERSONALE REGIONALE

Capitolo	Descrizione		Previsioni finali di competenza e residui passivi accertati al 01/01/2011	Totale impegni e riaccertamenti su residui passivi	Somme pagate	Somme rimaste da pagare	Economie o eccedenze di impegni su previsioni finali e residui passivi
	TOTALE 1.02.01.12	C	5.972.670,92	5.268.284,23	3.632.521,10	1.635.763,13	704.386,69
		R	2.824.852,03	2.066.108,56	938.936,44	1.127.172,12	758.743,47
		T	8.797.522,95	7.334.392,79	4.571.457,54	2.762.935,25	1.463.130,16

 REGIONE AUTONOMA VALLE D'AOSTA REGION AUTONOME VALLEES D'AOSTE			RENDICONTO PER L'ESERCIZIO FINANZIARIO 2011			SPESA	
PARTE	1.	SPESE PER L'ATTIVITA' DELLA REGIONE					
FUNZIONE	1.02.	PERSONALE					
AREA OMOGENEA	1.02.02.	PERSONALE DIRETTIVO E DOCENTE SCUOLE					
U.P.B.	1.02.02.10	TRATTAMENTO ECONOMICO DEL PERSONALE DIRETTIVO E DOCENTE DELLE SCUOLE					
Capitolo	Descrizione		Previsioni finali di competenza e residui passivi accertati al 01/01/2011	Totale impegni e riaccertamenti su residui passivi	Somme pagate	Somme rimaste da pagare	Economie o eccedenze di impegni su previsioni finali e residui passivi
54700	01 01 01 02 01 02 06 004	Personale ispettivo, direttivo, docente ed educativo delle scuole e istituzioni educative della Regione - retribuzioni e altri assegni fissi - D.P.R. 31.10.1975 , n. 861 - L.R. 26.04.1977 , n. 23 - L.R. 01.08.2005 , n. 18 - C.C.N.L. 29.11.2007 - C.C.N.L. 23.01.2009 - C.C.N.L. 12.02.2010 - C.C.N.L. 15.07.2010	C R T 79.624.702,83 4.932.364,82 84.557.067,65	78.790.978,48 4.625.757,25 83.416.735,73	75.249.731,26 4.625.757,25 79.875.488,51	3.541.247,22 3.541.247,22	833.724,35 306.607,57 1.140.331,92
54701	01 01 01 02 02 02 06 004	Personale ispettivo, direttivo, docente ed educativo delle scuole e istituzioni educative dipendenti dalla Regione - contributi diversi a carico dell'Ente e I.R.A.P. su retribuzioni e altri assegni fissi - D.P.R. 30.06.1965 , n. 1124 - D.P.R. 31.10.1975 , n. 861 - L.R. 26.04.1977 , n. 23 - L.R. 01.08.2005 , n. 18 - C.C.N.L. 29.11.2007 - C.C.N.L. 23.01.2009 - C.C.N.L. 12.02.2010 - C.C.N.L. 15.07.2010	C R T 31.291.442,30 6.305.206,17 37.596.648,47	31.174.635,22 6.134.020,42 37.308.655,64	25.065.430,20 6.133.769,54 31.199.199,74	6.109.205,02 250,88 6.109.455,90	116.807,08 171.185,75 287.992,83




REGIONE AUTONOMA VALLE D'AOSTA
REGION AUTONOME VALLEES D'AOSTE

RENDICONTO PER L'ESERCIZIO FINANZIARIO 2011

SPESA

PARTE 1. SPESE PER L'ATTIVITA' DELLA REGIONE
 FUNZIONE 1.02. PERSONALE
 AREA OMOGENEA 1.02.02. PERSONALE DIRETTIVO E DOCENTE SCUOLE
 U.P.B. 1.02.02.10 TRATTAMENTO ECONOMICO DEL PERSONALE DIRETTIVO E DOCENTE DELLE SCUOLE

Capitolo	Descrizione		Previsioni finali di competenza e residui passivi accertati al 01/01/2011	Totale impegni e riaccertamenti su residui passivi	Somme pagate	Somme rimaste da pagare	Economie o eccedenze di impegni su previsioni finali e residui passivi
54705	01 01 01 02 01 02 06 004 Finanziamento dei fondi di istituzione scolastica e per la retribuzione delle attività aggiuntive di cui al C.C.N.L. - scuola del 26 maggio 1999 - D.P.R. 31.10.1975 , n. 861 - L.R. 26.04.1977 , n. 23 - C.C.N.L. 29.11.2007 - C.C.N.L. 23.01.2009	C R T	3.321.022,31 3.321.022,31	2.735.000,00 2.735.000,00	2.724.119,88 2.724.119,88	10.880,12 10.880,12	586.022,31 586.022,31
54720	01 01 01 02 01 02 06 004 Spese per la corresponsione dell'assegno di riconoscimento alle ex insegnanti di scuole sussidiate - L.R. 10.01.1961 , n. 1 ART. 1	C R T	14.000,00 14.000,00	12.287,90 12.287,90	12.287,90 12.287,90		1.712,10 1.712,10
54740	01 01 01 03 00 01 06 004 Finanziamento regionale del Fondo di previdenza del personale direttivo e docente della scuola elementare di cui alla legge regionale 2 febbraio 1968, n. 1 per assicurare la fruizione dei benefici maturati alla data del 31 agosto 1999 - L.R. 02.02.1968 , n. 1 - L.R. 02.07.1999 , n. 16 ART. 8 - L.R. 12.12.2007 , n. 32 ART.18 COMMA 1	C R T	1.825.000,00 1.825.000,00	1.825.000,00 1.825.000,00	1.825.000,00 1.825.000,00		

		REGIONE AUTONOMA VALLE D'AOSTA REGION AUTONOME VALLEE D'AOSTE		RENDICONTO PER L'ESERCIZIO FINANZIARIO 2011			SPESA
PARTE	1.	SPESE PER L'ATTIVITA' DELLA REGIONE					
FUNZIONE	1.02.	PERSONALE					
AREA OMOGENEA	1.02.02.	PERSONALE DIRETTIVO E DOCENTE SCUOLE					
U.P.B.	1.02.02.10	TRATTAMENTO ECONOMICO DEL PERSONALE DIRETTIVO E DOCENTE DELLE SCUOLE					
Capitolo	Descrizione		Previsioni finali di competenza e residui passivi accertati al 01//01/2011	Totale impegni e riaccertamenti su residui passivi	Somme pagate	Somme rimaste da pagare	Economie o eccedenze di impegni su previsioni finali e residui passivi
54790	01 01 01 02 01 02 06 004	Fondo per il finanziamento della retribuzione di posizione e di risultato al personale scolastico di qualifica dirigenziale - D.LEGIS. 30.03.2001 , n. 165 ART. 24 - C.C.N.L. 12.02.2010 - C.C.N.L. 15.07.2010	C R T 105.916,17 105.916,17				105.916,17 105.916,17
	TOTALE	1.02.02.10	C R T 116.182.083,61 11.237.570,99 127.419.654,60	114.537.901,60 10.759.777,67 125.297.679,27	104.876.569,24 10.759.526,79 115.636.096,03	9.661.332,36 250,88 9.661.583,24	1.644.182,01 477.793,32 2.121.975,33




**REGIONE AUTONOMA VALLE D'AOSTA
REGION AUTONOME VALLEES D'AOSTE**

RENDICONTO PER L'ESERCIZIO FINANZIARIO 2011

SPESA

PARTE 1. SPESE PER L'ATTIVITA' DELLA REGIONE
FUNZIONE 1.02. PERSONALE
AREA OMOGENEA 1.02.02. PERSONALE DIRETTIVO E DOCENTE SCUOLE
U.P.B. 1.02.02.11 RINNOVI CONTRATTUALI DEL PERSONALE DIRETTIVO E DOCENTE DELLE SCUOLE

Capitolo	Descrizione		Previsioni finali di competenza e residui passivi accertati al 01/01/2011	Totale impegni e riaccertamenti su residui passivi	Somme pagate	Somme rimaste da pagare	Economie o eccedenze di impegni su previsioni finali e residui passivi
54785	01 01 01 02 01 02 06 004 Fondo per i rinnovi contrattuali del personale ispettivo, direttivo, docente ed educativo delle istituzioni scolastiche ed educative della Regione - D.P.R. 31.10.1975 , n. 861 - L.R. 26.04.1977 , n. 23	C R T					
	TOTALE 1.02.02.11	C R T					

	REGIONE AUTONOMA VALLE D'AOSTA REGION AUTONOME VALLEE D'AOSTE		RENDICONTO PER L'ESERCIZIO FINANZIARIO 2011				SPESA
PARTE	1.	SPESA PER L'ATTIVITA' DELLA REGIONE					
FUNZIONE	1.02.	PERSONALE					
AREA OMOGENEA	1.02.02.	PERSONALE DIRETTIVO E DOCENTE SCUOLE					
U.P.B.	1.02.02.12	ALTRI INTERVENTI PER IL PERSONALE DIRETTIVO E DOCENTE DELLE SCUOLE					
Capitolo	Descrizione		Previsioni finali di competenza e residui passivi accertati al 01/01/2011	Totale impegni e riaccertamenti su residui passivi	Somme pagate	Somme rimaste da pagare	Economie o eccedenze di impegni su previsioni finali e residui passivi
54710	01 01 01 04 01 01 06 004	Spese per la gestione mensa del personale ispettivo, dirigente e docente delle scuole di ogni ordine e grado - L.R. 19.07.1995, n. 25 ART. 1	C 380.000,00 R 73.808,44 T 453.808,44	328.946,45 68.704,86 397.651,31	221.378,01 68.704,86 290.082,87	107.568,44 107.568,44	51.053,55 5.103,58 56.157,13
54780	01 01 01 04 01 02 06 004	Personale ispettivo, dirigente, docente ed educativo - indennità di trasferta - L. 18.12.1973, n. 836	C 12.500,00 R 19.864,59 T 32.364,59	12.500,00 19.864,59 32.364,59	10.661,87 4.791,96 15.453,83	1.838,13 15.072,63 16.910,76	
54800	01 01 01 04 01 02 06 004	Spese per accertamenti sanitari, cure, ricoveri e protesi concernenti il personale ispettivo, dirigente, docente ed educativo - D.P.R. 10.01.1957, n. 3 ART. 68 - L. 08.08.1995, n. 335 ART. 2 COMMA 12 - D.M. 08.05.1997, n. 187	C 2.000,00 R T 2.000,00	 2.000,00			2.000,00 2.000,00
55900	01 01 01 04 01 02 06 004	Spese per la formazione e l'aggiornamento culturale e professionale del personale dirigente e docente della scuola - L.R. 15.06.1983, n. 57 ART 7 - DIR.MIN. 01.07.1996, n. 305 - L.R. 27.12.1996, n. 50 ART. 1 LETT. A) - C.C.N.L. 24.07.2003 CAPO VI	C 177.551,46 R 229.146,34 T 406.697,80	173.501,89 212.855,10 386.356,99	100.447,03 89.189,66 189.636,69	73.054,86 123.665,44 196.720,30	4.049,57 16.291,24 20.340,81




**REGIONE AUTONOMA VALLE D'AOSTA
REGION AUTONOME VALLEES D'AOSTE**

RENDICONTO PER L'ESERCIZIO FINANZIARIO 2011

SPESA

PARTE 1. SPESE PER L'ATTIVITA' DELLA REGIONE
 FUNZIONE 1.02. PERSONALE
 AREA OMOGENEA 1.02.02. PERSONALE DIRETTIVO E DOCENTE SCUOLE
 U.P.B. 1.02.02.12 ALTRI INTERVENTI PER IL PERSONALE DIRETTIVO E DOCENTE DELLE SCUOLE

Capitolo	Descrizione		Previsioni finali di competenza e residui passivi accertati al 01/01/2011	Totale impegni e riaccertamenti su residui passivi	Somme pagate	Somme rimaste da pagare	Economie o eccedenze di impegni su previsioni finali e residui passivi
55901	01 01 01 06 03 02 06 004 Contributi a fondo perduto a favore di enti culturali e scientifici, nonchè di associazioni professionali e disciplinari per lo svolgimento durante l'anno scolastico di attività di formazione e di aggiornamento rivolte al personale docente della scuola - L.R. 13.06.2007 , n. 15 ART. 26	C R T	4.000,00 13.952,78 17.952,78	4.000,00 12.478,90 16.478,90	8.566,90 8.566,90	4.000,00 3.912,00 7.912,00	1.473,88 1.473,88
55910	01 01 01 04 01 02 06 004 Spese connesse alle procedure di accesso alle qualifiche del comparto scuola - L.R. 08.03.1993 , n. 12 - D.LEGIS. 16.04.1994 , n. 297 - D.LEGIS. 30.03.2001 , n. 165 ART. 25 - D.INTERMIN 04.06.2001 , n. 268 - L.R. 27.07.2001 , n. 12 - L. 28.12.2001 , n. 448 ART. 9	C R T	6.300,00 7.237,47 13.537,47	6.225,10 3.197,89 9.422,99	1.475,10 3.197,89 4.672,99	4.750,00 4.750,00	74,90 4.039,58 4.114,48
55960	01 01 01 06 01 02 06 004 Contributi e sussidi per l'aggiornamento culturale e professionale del personale dirigente e docente - L.R. 20.08.1993 , n. 68 ART. 15	C R T	6.400,00 5.500,00 11.900,00	6.074,05 5.493,78 11.567,83	5.065,95 5.493,78 10.559,73	1.008,10 1.008,10	325,95 6,22 332,17

		REGIONE AUTONOMA VALLE D'AOSTA REGION AUTONOME VALLEE D'AOSTE		RENDICONTO PER L'ESERCIZIO FINANZIARIO 2011			SPESA	
PARTE	1.	SPESE PER L'ATTIVITA' DELLA REGIONE						
FUNZIONE	1.02.	PERSONALE						
AREA OMOGENEA	1.02.02.	PERSONALE DIRETTIVO E DOCENTE SCUOLE						
U.P.B.	1.02.02.12	ALTRI INTERVENTI PER IL PERSONALE DIRETTIVO E DOCENTE DELLE SCUOLE						
Capitolo	Descrizione		Previsioni finali di competenza e residui passivi accertati al 01//01/2011	Totale impegni e riaccertamenti su residui passivi	Somme pagate	Somme rimaste da pagare	Economie o eccedenze di impegni su previsioni finali e residui passivi	
55965	01 01 01 04 01 02 06 004	Spese sui fondi comunitari per l'attuazione di un programma di formazione di docenti per l'insegnamento di lingue straniere - DEC.C.U.E. 15.11.2006 , n. 1720	C R T	33.978,75 33.978,75	33.726,75 33.726,75	2.617,28 2.617,28	31.109,47 31.109,47	252,00 252,00
	TOTALE	1.02.02.12	C R T	622.730,21 349.509,62 972.239,83	564.974,24 322.595,12 887.569,36	341.645,24 179.945,05 521.590,29	223.329,00 142.650,07 365.979,07	57.755,97 26.914,50 84.670,47




REGIONE AUTONOMA VALLE D'AOSTA
REGION AUTONOME VALLEES D'AOSTE

RENDICONTO PER L'ESERCIZIO FINANZIARIO 2011

SPESA

PARTE 1. SPESE PER L'ATTIVITA' DELLA REGIONE
 FUNZIONE 1.02. PERSONALE
 AREA OMOGENEA 1.02.03. PERSONALE PER INTERVENTI DI SETTORE
 U.P.B. 1.02.03.10 PERSONALE ASSUNTO CON CCNL NELL'AMBITO DEL SETTORE DELLE RISORSE NATURALI

Capitolo	Descrizione		Previsioni finali di competenza e residui passivi accertati al 01/01/2011	Totale impegni e riaccertamenti su residui passivi	Somme pagate	Somme rimaste da pagare	Economie o eccedenze di impegni su previsioni finali e residui passivi
38361	01 01 01 04 01 01 10 029 Spese per retribuzioni agli operai per lavori di amministrazione diretta relativi ad interventi di difesa da valanghe - L.R. 09.07.1990 , n. 46 ART. 4	C R T	900.000,00 335.992,25 1.235.992,25	900.000,00 335.992,25 1.235.992,25	422.949,39 335.992,25 758.941,64	477.050,61 477.050,61	
38362	01 01 01 04 02 02 04 002 Incarichi di collaborazione per servizio prevenzione e protezione per i cantieri in amministrazione diretta - D.LEGIS. 09.04.2008 , n. 81	C R T	100.000,00 25.272,54 125.272,54	50.942,27 25.272,54 76.214,81	12.480,00 12.480,00	38.462,27 25.272,54 63.734,81	49.057,73 49.057,73
38380	01 01 01 04 02 02 10 015 Spese per retribuzioni al personale addetto agli interventi di programma in amministrazione diretta per sistemazioni idraulico-forestali (Contratti Collettivi Nazionali di Lavoro) - L.R. 01.12.1992 , n. 67 ART. 3 COMMA 2 E ART. 5	C R T	1.650.000,00 1.650.000,00	1.650.000,00 1.650.000,00	1.212.958,43 1.212.958,43	437.041,57 437.041,57	
38945	01 01 01 04 01 02 10 011 Spese per la gestione e la formazione del personale assunto con Contratto Collettivo Nazionale di Lavoro occupato nei settori idraulico-forestale, idraulico-agrario, agricolo e florovivaista - L.R. 27.07.1989 , n. 44 ART. 6	C R T	35.000,00 35.000,00	627,45 627,45	 627,45	627,45 627,45	34.372,55 34.372,55

 REGIONE AUTONOMA VALLE D'AOSTA REGION AUTONOME VALLEES D'AOSTE			RENDICONTO PER L'ESERCIZIO FINANZIARIO 2011				SPESA
PARTE	1.	SPESA PER L'ATTIVITA' DELLA REGIONE					
FUNZIONE	1.02.	PERSONALE					
AREA OMOGENEA	1.02.03.	PERSONALE PER INTERVENTI DI SETTORE					
U.P.B.	1.02.03.10	PERSONALE ASSUNTO CON CCNL NELL'AMBITO DEL SETTORE DELLE RISORSE NATURALI					
Capitolo	Descrizione		Previsioni finali di competenza e residui passivi accertati al 01/01/2011	Totale impegni e riaccertamenti su residui passivi	Somme pagate	Somme rimaste da pagare	Economie o eccedenze di impegni su previsioni finali e residui passivi
38950	01 01 01 04 02 02 10 011	Spese per retribuzioni al personale addetto alla manutenzione dei vivai forestali e alla gestione e valorizzazione delle risorse naturali, alla prevenzione e spegnimento degli incendi boschivi (Contratti Collettivi Nazionali di Lavoro) - L.R. 27.07.1989 , n. 44 ART. 4 - D.LEGIS. 05.12.2005 , n. 252	C 5.993.000,00 R 516.750,54 T 6.509.750,54	5.684.219,59 470.322,85 6.154.542,44	4.700.885,62 427.522,98 5.128.408,60	983.333,97 42.799,87 1.026.133,84	308.780,41 46.427,69 355.208,10
38970	01 01 01 04 01 02 10 029	Spese per il personale addetto agli interventi di sentierazione e di sistemazione di infrastrutture all'interno del territorio del Parco naturale Mont Avic - L.R. 10.08.2004 , n. 16 ART. 12 COMMA 3	C 50.000,00 R 24.786,13 T 74.786,13	50.000,00 24.786,13 74.786,13	50.000,00 24.786,13 74.786,13		
39700	01 01 01 04 02 02 10 029	Spese per retribuzioni al personale addetto alla cura e alla manutenzione straordinaria degli alberi monumentali e dei castagni da frutto, alla realizzazione e manutenzione del verde pubblico, delle aree e dei percorsi attrezzati e alla gestione dei giardini alpini (Contratti Collettivi Nazionali di Lavoro) - L.R. 10.08.1987 , n. 65 ART. 3 COMMA 2 - L.R. 21.08.1990 , n. 50 ART. 6	C 1.520.000,00 R 191.315,00 T 1.711.315,00	1.520.000,00 191.315,00 1.711.315,00	1.169.400,50 191.315,00 1.360.715,50	350.599,50 350.599,50	
	TOTALE 1.02.03.10		C 10.248.000,00 R 1.094.116,46 T 11.342.116,46	9.855.789,31 1.047.688,77 10.903.478,08	7.568.673,94 979.616,36 8.548.290,30	2.287.115,37 68.072,41 2.355.187,78	392.210,69 46.427,69 438.638,38




**REGIONE AUTONOMA VALLE D'AOSTA
REGION AUTONOME VALLEE D'AOSTE**

RENDICONTO PER L'ESERCIZIO FINANZIARIO 2011

SPESA

PARTE 1. SPESE PER L'ATTIVITA' DELLA REGIONE
 FUNZIONE 1.02. PERSONALE
 AREA OMOGENEA 1.02.03. PERSONALE PER INTERVENTI DI SETTORE
 U.P.B. 1.02.03.11 PERSONALE ASSUNTO CON CCNL NELL'AMBITO DEL SETTORE DELL'AGRICOLTURA

Capitolo	Descrizione		Previsioni finali di competenza e residui passivi accertati al 01/01/2011	Totale impegni e riaccertamenti su residui passivi	Somme pagate	Somme rimaste da pagare	Economie o eccedenze di impegni su previsioni finali e residui passivi
42365	02 01 01 04 01 02 10 012 Spese per il personale assunto con contratto aziendale degli impiegati ed operai forestali dipendenti della Regione Autonoma Valle d'Aosta occupati nel settore agricolo (Contratti collettivi nazionali di lavoro) - C.C.R.L. 11.01.2008	C R T	1.650.000,00 182.573,55 1.832.573,55	1.459.073,72 175.967,02 1.635.040,74	1.265.412,73 175.241,47 1.440.654,20	193.660,99 725,55 194.386,54	190.926,28 6.606,53 197.532,81
	TOTALE 1.02.03.11	C R T	1.650.000,00 182.573,55 1.832.573,55	1.459.073,72 175.967,02 1.635.040,74	1.265.412,73 175.241,47 1.440.654,20	193.660,99 725,55 194.386,54	190.926,28 6.606,53 197.532,81

		REGIONE AUTONOMA VALLE D'AOSTA REGION AUTONOME VALLEE D'AOSTE		RENDICONTO PER L'ESERCIZIO FINANZIARIO 2011			SPESA	
PARTE	1.	SPESA PER L'ATTIVITA' DELLA REGIONE						
FUNZIONE	1.02.	PERSONALE						
AREA OMOGENEA	1.02.03.	PERSONALE PER INTERVENTI DI SETTORE						
U.P.B.	1.02.03.12	PERSONALE ASSUNTO CON CCNL NELL'AMBITO DEL SETTORE DEI LAVORI PUBBLICI						
Capitolo	Descrizione		Previsioni finali di competenza e residui passivi accertati al 01/01/2011	Totale impegni e riaccertamenti su residui passivi	Somme pagate	Somme rimaste da pagare	Economie o eccedenze di impegni su previsioni finali e residui passivi	
51405	01 01 01 04 01 02 09 017	Spese per l'acquisto di vestiario ed equipaggiamenti di protezione individuale al personale occupato nel settore della viabilità assunto con C.C.N.L. - L.COST. 26.02.1948 , n. 4	C R T	3.000,00 3.000,00	3.000,00 3.000,00	3.000,00 3.000,00		
51460	01 01 01 04 02 02 09 017	Spese per retribuzioni agli operai addetti agli interventi di programma in amministrazione diretta (Contratti Collettivi Nazionali di Lavoro) - C.C.N.L. 20.05.2004	C R T	820.000,00 224.191,03 1.044.191,03	780.962,00 80.669,06 861.631,06	586.556,39 80.669,06 667.225,45	194.405,61 194.405,61	39.038,00 143.521,97 182.559,97
	TOTALE 1.02.03.12		C R T	823.000,00 224.191,03 1.047.191,03	783.962,00 80.669,06 864.631,06	586.556,39 80.669,06 667.225,45	197.405,61 197.405,61	39.038,00 143.521,97 182.559,97




REGIONE AUTONOMA VALLE D'AOSTA
REGION AUTONOME VALLEES D'AOSTE

RENDICONTO PER L'ESERCIZIO FINANZIARIO 2011

SPESA

PARTE 1. SPESE PER L'ATTIVITA' DELLA REGIONE
FUNZIONE 1.03. SERVIZI GENERALI
AREA OMOGENEA 1.03.01. ONERI PER SERVIZI E SPESE GENERALI
U.P.B. 1.03.01.10 SERVIZI E SPESE GENERALI

Capitolo	Descrizione		Previsioni finali di competenza e residui passivi accertati al 01/01/2011	Totale impegni e riaccertamenti su residui passivi	Somme pagate	Somme rimaste da pagare	Economie o eccedenze di impegni su previsioni finali e residui passivi
20435	01 01 01 04 04 01 12 032 Spese per indennità, canoni, servitù ed altri diritti reali su beni immobili di terzi - L.COST. 26.02.1948, n. 4	C R T	1.843.786,96 45.220,80 1.889.007,76	1.405.264,23 40.530,40 1.445.794,63	1.307.173,86 40.530,40 1.347.704,26	98.090,37 98.090,37	438.522,73 4.690,40 443.213,13
20460	01 01 01 04 01 01 01 001 Spese per il funzionamento dell'Ufficio di rappresentanza a Bruxelles - L.R. 16.03.2006, n. 8 ART. 7	C R T	163.000,00 124.953,71 287.953,71	146.000,00 99.619,19 245.619,19	44.072,38 99.619,19 143.691,57	101.927,62 101.927,62	17.000,00 25.334,52 42.334,52
20465	01 01 01 04 03 01 01 001 Spese minute per l'acquisto di arredi, macchine ed attrezzature per il funzionamento dei servizi regionali - L.COST. 26.02.1948, n. 4	C R T	67.100,00 31.263,78 98.363,78	50.914,60 22.414,24 73.328,84	22.287,47 22.414,24 44.701,71	28.627,13 28.627,13	16.185,40 8.849,54 25.034,94
20466	01 01 01 04 01 02 06 006 Spese di gestione dei laboratori di analisi e di restauro nonchè magazzini - L.COST. 26.02.1948, n. 4	C R T	319.000,00 59.613,60 378.613,60	308.360,22 57.129,80 365.490,02	206.250,39 47.324,25 253.574,64	102.109,83 9.805,55 111.915,38	10.639,78 2.483,80 13.123,58
20470	01 01 01 04 01 01 01 001 Spese di funzionamento corrente degli uffici ivi compresi i servizi contingentamento (comprende interventi rilevanti ai fini I.V.A.) - L.COST. 26.02.1948, n. 4	C R T	9.401.000,00 4.401.996,48 13.802.996,48	8.800.401,94 2.860.226,63 11.660.628,57	6.067.067,03 2.437.022,33 8.504.089,36	2.733.334,91 423.204,30 3.156.539,21	600.598,06 1.541.769,85 2.142.367,91

	REGIONE AUTONOMA VALLE D'AOSTA REGION AUTONOME VALLEE D'AOSTE		RENDICONTO PER L'ESERCIZIO FINANZIARIO 2011				SPESA	
PARTE	1.	SPESA PER L'ATTIVITA' DELLA REGIONE						
FUNZIONE	1.03.	SERVIZI GENERALI						
AREA OMOGENEA	1.03.01.	ONERI PER SERVIZI E SPESE GENERALI						
U.P.B.	1.03.01.10	SERVIZI E SPESE GENERALI						
Capitolo	Descrizione			Previsioni finali di competenza e residui passivi accertati al 01/01/2011	Totale impegni e riaccertamenti su residui passivi	Somme pagate	Somme rimaste da pagare	Economie o eccedenze di impegni su previsioni finali e residui passivi
20471	01 01 01 04 01 01 01 001	Spese per il funzionamento ordinario della struttura, ivi comprese le spese per copie eliografiche, sviluppo fotografie, visure (comprende interventi rilevanti ai fini I.V.A) - L.COST. 26.02.1948 , n. 4	C R T	228.430,00 69.282,11 297.712,11	153.086,88 38.550,31 191.637,19	95.488,08 38.353,29 133.841,37	57.598,80 197,02 57.795,82	75.343,12 30.731,80 106.074,92
20473	01 01 01 04 01 01 01 001	Spese per acquisto di libri, pubblicazioni, testi giuridici per il funzionamento ordinario dei servizi - L.COST. 26.02.1948 , n. 4	C R T	23.500,00 17.305,24 40.805,24	11.528,85 1.443,85 12.972,70	4.809,02 1.443,85 6.252,87	6.719,83 6.719,83	11.971,15 15.861,39 27.832,54
25062	02 01 01 04 01 02 10 032	Spese per la gestione, il funzionamento e le attività del punto di informazione al cittadino sulle principali politiche e istituzioni dell'Unione Europea - L.R. 16.03.2006 , n. 8 ART. 6 COMMA 2	C R T	48.500,00 18.366,75 66.866,75	47.112,16 15.388,22 62.500,38	12.332,05 12.338,22 24.670,27	34.780,11 3.050,00 37.830,11	1.387,84 2.978,53 4.366,37
33010	01 01 01 04 01 01 01 001	Spese per autovetture di servizio e rappresentanza: fornitura carburante, manutenzione, piccola attrezzatura per officina, noleggio, oneri di legge, pedaggi autostradali (comprende interventi rilevanti ai fini I.V.A.) - L.COST. 26.02.1948 , n. 4	C R T	849.640,00 294.595,82 1.144.235,82	758.111,11 219.458,10 977.569,21	551.839,14 205.384,81 757.223,95	206.271,97 14.073,29 220.345,26	91.528,89 75.137,72 166.666,61




**REGIONE AUTONOMA VALLE D'AOSTA
REGION AUTONOME VALLEES D'AOSTE**

RENDICONTO PER L'ESERCIZIO FINANZIARIO 2011

SPESA

PARTE 1. SPESE PER L'ATTIVITA' DELLA REGIONE
 FUNZIONE 1.03. SERVIZI GENERALI
 AREA OMOGENEA 1.03.01. ONERI PER SERVIZI E SPESE GENERALI
 U.P.B. 1.03.01.10 SERVIZI E SPESE GENERALI

Capitolo	Descrizione		Previsioni finali di competenza e residui passivi accertati al 01/01/2011	Totale impegni e riaccertamenti su residui passivi	Somme pagate	Somme rimaste da pagare	Economie o eccedenze di impegni su previsioni finali e residui passivi
33025	01 01 01 04 04 05 01 001 Spese per contratti di noleggio a lungo termine di autoveicoli di servizio e di rappresentanza in alternativa all'acquisto - L.COST. 26.02.1948, n. 4	C R T	480.300,00 21.242,11 501.542,11	219.637,24 17.515,16 237.152,40	134.984,36 17.515,16 152.499,52	84.652,88 84.652,88	260.662,76 3.726,95 264.389,71
35621	01 01 01 05 05 01 01 001 Trasferimento fondi alla gestione speciale Finaosta S.p.A. per la gestione ed il funzionamento della "Maison du Val d'Aoste" di Parigi - L.R. 16.03.2006, n. 7 ART. 6	C R T	414.500,00 414.500,00 829.000,00	414.500,00 414.500,00 829.000,00	 414.500,00 414.500,00	414.500,00 414.500,00	
39090	01 01 01 04 01 02 01 001 Compensazione credito I.V.A. relativa alle attività commerciali della Regione - D.P.R. 26.10.1972, n. 633 ART. 27	C R T	100.000,00 100.000,00				100.000,00 100.000,00
45110	01 01 01 04 01 02 01 001 Spese editoriali (comprende interventi rilevanti ai fini I.V.A.) - L.R. 30.12.1992, n. 83 - L. 07.06.2000, n. 150 ART. 1 - L.R. 23.07.2010, n. 25	C R T	94.000,00 82.266,16 176.266,16	84.418,34 56.986,86 141.405,20	45.992,85 30.196,86 76.189,71	38.425,49 26.790,00 65.215,49	9.581,66 25.279,30 34.860,96

 REGIONE AUTONOMA VALLE D'AOSTA REGION AUTONOME VALLEES D'AOSTE			RENDICONTO PER L'ESERCIZIO FINANZIARIO 2011				SPESA
PARTE	1.	SPESA PER L'ATTIVITA' DELLA REGIONE					
FUNZIONE	1.03.	SERVIZI GENERALI					
AREA OMOGENEA	1.03.01.	ONERI PER SERVIZI E SPESE GENERALI					
U.P.B.	1.03.01.10	SERVIZI E SPESE GENERALI					
Capitolo	Descrizione		Previsioni finali di competenza e residui passivi accertati al 01/01/2011	Totale impegni e riaccertamenti su residui passivi	Somme pagate	Somme rimaste da pagare	Economie o eccedenze di impegni su previsioni finali e residui passivi
50110	01 01 01 04 01 02 01 001	Spese derivanti dalle procedure di affidamento lavori, servizi e forniture - L. 23.12.2005 , n. 266 ART. 1 COMMI 65 E 67 - D.LEGIS. 12.04.2006 , n. 163 ART. 66	C 212.460,00 R 90.009,16 T 302.469,16	113.939,09 53.141,23 167.080,32	31.003,72 38.760,95 69.764,67	82.935,37 14.380,28 97.315,65	98.520,91 36.867,93 135.388,84
50115	01 01 01 04 01 02 10 015	Spese per acquisto di servizi di istruttoria valutativa (capitolo mantenuto per la gestione dei residui) - L.R. 16.06.2005 , n. 13	C R 75.924,46 T 75.924,46	75.924,46 75.924,46	70.340,57 70.340,57	5.583,89 5.583,89	
50118	01 01 01 04 01 02 01 001	Spese per l'acquisizione di beni e servizi - L.COST. 26.02.1948 , n. 4 - L.R. 16.06.2005 , n. 13 - D.LEGIS. 12.04.2006 , n. 163	C R 1.510.500,00 T 1.510.500,00	1.290.106,29 1.290.106,29	854.827,17 854.827,17	435.279,12 435.279,12	220.393,71 220.393,71
62230	01 01 01 04 01 02 06 006	Spese di cura e redazione di pubblicazioni, realizzazioni video e materiale didattico - L.COST. 26.02.1948 , n. 4	C R 646.300,00 T 430.708,77 1.077.008,77	590.767,28 425.124,48 1.015.891,76	47.752,80 333.322,81 381.075,61	543.014,48 91.801,67 634.816,15	55.532,72 5.584,29 61.117,01
67378	01 01 01 04 01 02 10 029	Spese per l'affidamento a soggetti esterni della fornitura di servizi di sportello e di informazioni per la presentazione delle domande di contributo di cui alla l.r. 11/2009 - L.R. 26.05.2009 , n. 11 ART. 12 COMMA 3	C R 60.000,00 T 50.000,00 110.000,00	60.000,00 50.000,00 110.000,00	60.000,00 50.000,00 110.000,00		




**REGIONE AUTONOMA VALLE D'AOSTA
REGION AUTONOME VALLEES D'AOSTE**

RENDICONTO PER L'ESERCIZIO FINANZIARIO 2011

SPESA

PARTE 1. SPESE PER L'ATTIVITA' DELLA REGIONE
FUNZIONE 1.03. SERVIZI GENERALI
AREA OMOGENEA 1.03.01. ONERI PER SERVIZI E SPESE GENERALI
U.P.B. 1.03.01.10 SERVIZI E SPESE GENERALI

Capitolo	Descrizione		Previsioni finali di competenza e residui passivi accertati al 01/01/2011	Totale impegni e riaccertamenti su residui passivi	Somme pagate	Somme rimaste da pagare	Economie o eccedenze di impegni su previsioni finali e residui passivi
	TOTALE 1.03.01.10	C	16.462.016,96	14.454.148,23	9.485.880,32	4.968.267,91	2.007.868,73
		R	6.227.248,95	4.447.952,93	3.859.066,93	588.886,00	1.779.296,02
		T	22.689.265,91	18.902.101,16	13.344.947,25	5.557.153,91	3.787.164,75

 REGIONE AUTONOMA VALLE D'AOSTA REGION AUTONOME VALLEES D'AOSTE			RENDICONTO PER L'ESERCIZIO FINANZIARIO 2011				SPESA	
PARTE	1.	SPESA PER L'ATTIVITA' DELLA REGIONE						
FUNZIONE	1.03.	SERVIZI GENERALI						
AREA OMOGENEA	1.03.01.	ONERI PER SERVIZI E SPESE GENERALI						
U.P.B.	1.03.01.11	COMITATI E COMMISSIONI						
Capitolo	Descrizione		Previsioni finali di competenza e residui passivi accertati al 01//01/2011	Totale impegni e riaccertamenti su residui passivi	Somme pagate	Somme rimaste da pagare	Economie o eccedenze di impegni su previsioni finali e residui passivi	
20420	01 01 01 04 01 01 01 001	Spese per il funzionamento dei comitati e commissioni	C R T	580.169,84 268.066,01 848.235,85	445.626,31 212.655,03 658.281,34	296.092,21 161.003,09 457.095,30	149.534,10 51.651,94 201.186,04	134.543,53 55.410,98 189.954,51
		- D.L.C.P.S. 23.12.1946 , n. 532 ART. 13						
		- L.COST. 26.02.1948 , n. 4						
		- L. 07.08.1971 , n. 685 ART. 1						
		- L.R. 05.09.1991 , n. 44 ART. 5 COMMA 5						
		- L. 10.02.1992 , n. 164 ART. 13						
		- L. 29.12.1993 , n. 580						
		- L.R. 19.12.1997 , n. 45 ART. 10 COMMA 3						
		- D.LEGIS. 31.03.1998 , n. 112 ART. 105 COMMA 3						
		- L.R. 28.04.1998 , n. 18 ART. 11						
		- L.R. 26.07.2000 , n. 19 ART. 18						
		- L.R. 07.08.2001 , n. 13 ART. 5						
		- L.R. 21.01.2003 , n. 2 ART. 5						
		- L. 28.03.2003 , n. 53 ART. 6						
		- D.LEGIS. 12.04.2006 , n. 163 ART. 84 C. 8						
		- L.R. 02.04.2008 , n. 7 ART. 6						
		- L.R. 18.04.2008 , n. 16 ART. 8						
		- L.R. 12.05.2009 , n. 8 ART. 3						
		- L.R. 04.08.2009 , n. 30 ARTT. 77 E 78						
		- L.R. 23.07.2010 , n. 22 ART.18,20,21,22,36,41,42						
20425	01 01 01 04 01 01 01 027	Spese per il funzionamento della Commissione per la toponomastica locale	C R T	2.000,00 2.000,00	2.000,00 2.000,00		2.000,00 2.000,00	
		- L.R. 09.12.1976 , n. 61						




REGIONE AUTONOMA VALLE D'AOSTA
REGION AUTONOME VALLEES D'AOSTE

RENDICONTO PER L'ESERCIZIO FINANZIARIO 2011

SPESA

PARTE 1. SPESE PER L'ATTIVITA' DELLA REGIONE
 FUNZIONE 1.03. SERVIZI GENERALI
 AREA OMOGENEA 1.03.01. ONERI PER SERVIZI E SPESE GENERALI
 U.P.B. 1.03.01.11 COMITATI E COMMISSIONI

Capitolo	Descrizione		Previsioni finali di competenza e residui passivi accertati al 01/01/2011	Totale impegni e riaccertamenti su residui passivi	Somme pagate	Somme rimaste da pagare	Economie o eccedenze di impegni su previsioni finali e residui passivi
22520	02 01 01 04 02 02 11 033 Spese per il funzionamento del Nuvv e delle strutture di riferimento del Nuvvop e del Nuval, nonchè della struttura deputata alla tenuta dei rapporti con gli organismi dello Stato e con la rete dei Nuvv - L.R. 20.11.1995 , n. 48 ART. 24	C R T	492.000,00 163.948,56 655.948,56	366.540,94 139.142,50 505.683,44	161.543,88 135.229,00 296.772,88	204.997,06 3.913,50 208.910,56	125.459,06 24.806,06 150.265,12
26000	01 01 01 04 01 01 01 017 Spese per il funzionamento del comitato tecnico per la classificazione, la gestione, la manutenzione, il controllo e la tutela delle strade regionali - L.R. 20.11.2006 , n. 26 ART. 18	C R T	6.000,00 6.000,00				6.000,00 6.000,00
26006	01 01 01 04 01 02 10 002 Spese per il funzionamento del Consiglio per le politiche del lavoro, del Comitato tecnico-scientifico e del Comitato di valutazione lavoro autonomo - L.R. 31.03.2003 , n. 7 ARTT. 6 E 7	C R T	6.000,00 2.560,35 8.560,35	6.000,00 2.353,47 8.353,47	2.353,47 2.353,47	6.000,00 6.000,00	206,88 206,88
42452	01 01 01 04 01 02 01 002 Funzionamento di comitati previsti da contratti collettivi regionali d i lavoro - L.R. 23.07.2010 , n. 22 ART. 66 - T.U.D.C. 13.12.2010 ART. 76	C R T	48.000,00 26.434,55 74.434,55	23.400,00 26.434,55 49.834,55	23.400,00 26.434,55 49.834,55		24.600,00 24.600,00

 REGIONE AUTONOMA VALLE D'AOSTA REGION AUTONOME VALLEES D'AOSTE			RENDICONTO PER L'ESERCIZIO FINANZIARIO 2011			SPESA	
PARTE	1.	SPESA PER L'ATTIVITA' DELLA REGIONE					
FUNZIONE	1.03.	SERVIZI GENERALI					
AREA OMOGENEA	1.03.01.	ONERI PER SERVIZI E SPESE GENERALI					
U.P.B.	1.03.01.11	COMITATI E COMMISSIONI					
Capitolo	Descrizione		Previsioni finali di competenza e residui passivi accertati al 01/01/2011	Totale impegni e riaccertamenti su residui passivi	Somme pagate	Somme rimaste da pagare	Economie o eccedenze di impegni su previsioni finali e residui passivi
47310	01 01 01 04 01 02 10 023	Spese per il funzionamento delle commissioni d'esami per le attività di istruzione artigiana, compresi i gettoni di presenza, i compensi ai componenti e le indennità di missione e di rimborso delle spese di viaggio ai membri esterni all'Amministrazione regionale - L.R. 20.08.1993, n. 63 ART. 4	C 500,00 R T 500,00				500,00 500,00
51840	02 01 01 04 02 02 10 015	Spese sui fondi assegnati dallo Stato per le attività di competenza del Nuvv e delle strutture di riferimento del Nuvvop e del Nuval, nonchè della struttura deputata alla tenuta dei rapporti con gli organismi dello Stato e con la rete dei Nuvv - L. 17.05.1999, n. 144 ART. 1 - L. 23.12.2000, n. 388 ART. 145 COMMA 10	C 497.019,13 R 34.468,61 T 531.487,74	40.700,00 34.468,60 75.168,60	40.700,00 33.562,00 74.262,00	906,60 906,60	456.319,13 0,01 456.319,14
64825	02 01 01 04 02 02 10 024	Spese per il funzionamento della commissione tecnico-consultiva per le piste di sci - L.R. 17.03.1992, n. 9 ART. 6	C 3.085,55 R 7.500,00 T 10.585,55	1.185,46 2.390,60 3.576,06	985,46 1.290,64 2.276,10	200,00 1.099,96 1.299,96	1.900,09 5.109,40 7.009,49
64827	02 01 01 04 02 02 10 024	Compenso ai membri della commissione per l'esame dei gestori dei rifugi alpini (da mantenere per la gestione dei residui) - L.R. 20.04.2004, n. 4 ART. 21 COMMA 4	C R T				




REGIONE AUTONOMA VALLE D'AOSTA
REGION AUTONOME VALLEES D'AOSTE

RENDICONTO PER L'ESERCIZIO FINANZIARIO 2011

SPESA

PARTE 1. SPESE PER L'ATTIVITA' DELLA REGIONE
FUNZIONE 1.03. SERVIZI GENERALI
AREA OMOGENEA 1.03.01. ONERI PER SERVIZI E SPESE GENERALI
U.P.B. 1.03.01.11 COMITATI E COMMISSIONI

Capitolo	Descrizione		Previsioni finali di competenza e residui passivi accertati al 01/01/2011	Totale impegni e riaccertamenti su residui passivi	Somme pagate	Somme rimaste da pagare	Economie o eccedenze di impegni su previsioni finali e residui passivi
64830	01 01 01 04 02 02 10 028 Compensi ai componenti della Commissione tecnica prevista per gli interventi regionali a favore delle nuove imprese innovative - L.R. 14.06.2011 , n. 14 ART.6	C R T	10.000,00 10.000,00				10.000,00 10.000,00
66080	01 01 01 04 01 02 06 006 Spese per il pagamento delle indennità di presenza e rimborsi per i membri della Commissione beni culturali e ambientali e per gli ispettori onorari, nonché per il comitato tecnico - scientifico - L.R. 10.06.1983 , n. 56 ART. 3 COMMA 5	C R T	3.000,00 3.000,00				3.000,00 3.000,00
67940	01 01 01 04 02 02 09 018 Spese per il funzionamento delle commissioni della legge quadro per il trasporto di persone mediante autoservizi pubblici non di linea - L.R. 09.08.1994 , n. 42 ARTT. 4 E 9	C R T	3.000,00 1.202,53 4.202,53	1.000,00 1.122,53 2.122,53	252,16 252,16	1.000,00 870,37 1.870,37	2.000,00 80,00 2.080,00
	TOTALE 1.03.01.11	C R T	1.650.774,52 504.180,61 2.154.955,13	886.452,71 418.567,28 1.305.019,99	522.721,55 360.124,91 882.846,46	363.731,16 58.442,37 422.173,53	764.321,81 85.613,33 849.935,14

		REGIONE AUTONOMA VALLE D'AOSTA REGION AUTONOME VALLEE D'AOSTE		RENDICONTO PER L'ESERCIZIO FINANZIARIO 2011			SPESA
PARTE	1.	SPESE PER L'ATTIVITA' DELLA REGIONE					
FUNZIONE	1.03.	SERVIZI GENERALI					
AREA OMOGENEA	1.03.01.	ONERI PER SERVIZI E SPESE GENERALI					
U.P.B.	1.03.01.12	CONGRESSI, CONVEGNI, MANIFESTAZIONI					
Capitolo	Descrizione		Previsioni finali di competenza e residui passivi accertati al 01//01/2011	Totale impegni e riaccertamenti su residui passivi	Somme pagate	Somme rimaste da pagare	Economie o eccedenze di impegni su previsioni finali e residui passivi
21600	01 01 01 04 01 02 01 001	C R T	276.430,00 6.020,00 282.450,00	205.563,13 205.563,13	205.563,13 205.563,13		70.866,87 6.020,00 76.886,87
	Spese per l'adesione e partecipazione ad organismi associativi regionali, nazionali ed internazionali nonché ad iniziative di carattere istituzionale nel quadro di accordi bilaterali - L.COST. 26.02.1948 , n. 4 - L. 18.05.1989 , n. 183 - L.R. 17.06.1992 , n. 28 - L.R. 20.06.1996 , n. 12 - L.R. 12.07.1996 , n. 16 ART. 1BIS - L.R. 25.05.2000 , n. 12 - L.R. 18.01.2001 , n. 5 - L.R. 15.03.2001 , n. 6 - D.G. 18.06.2001 , n. 2143 - L. 05.06.2003 , n. 131 ART. 6 COMMA 2 - D.LEGIS. 22.01.2004 , n. 42 ART. 5 - L.R. 17.04.2007 , n. 6 ART. 2						
21610	01 01 01 04 01 02 01 001	C R T	574.400,00 124.964,20 699.364,20	482.178,57 114.248,16 596.426,73	137.695,85 109.380,34 247.076,19	344.482,72 4.867,82 349.350,54	92.221,43 10.716,04 102.937,47
	Spese per l'organizzazione di congressi, convegni, manifestazioni e seminari (comprende interventi rilevanti ai fini I.V.A.) - L.R. 21.12.1993 , n. 89 ART. 2 COMMA 1 LETT. A) - L.R. 12.07.1996 , n. 16 - L.R. 28.04.1998 , n. 18 ART. 12 COMMA 1						




REGIONE AUTONOMA VALLE D'AOSTA
REGION AUTONOME VALLEES D'AOSTE

RENDICONTO PER L'ESERCIZIO FINANZIARIO 2011

SPESA

PARTE 1. SPESE PER L'ATTIVITA' DELLA REGIONE
 FUNZIONE 1.03. SERVIZI GENERALI
 AREA OMOGENEA 1.03.01. ONERI PER SERVIZI E SPESE GENERALI
 U.P.B. 1.03.01.12 CONGRESSI, CONVEGNI, MANIFESTAZIONI

Capitolo	Descrizione		Previsioni finali di competenza e residui passivi accertati al 01/01/2011	Totale impegni e riaccertamenti su residui passivi	Somme pagate	Somme rimaste da pagare	Economie o eccedenze di impegni su previsioni finali e residui passivi
21615	01 01 01 06 02 02 06 006 Contributi per la partecipazione o adesione a congressi, convegni, seminari, celebrazioni pubbliche e manifestazioni varie riconosciute di interesse regionale, nazionale ed internazionale od anche a rilevanza locale - L.R. 28.04.1998 , n. 18 ART. 12 COMMI 2, 3, 4, 5 E 6	C R T	40.000,00 103.610,64 143.610,64	18.238,50 18.238,50	18.238,50 18.238,50		40.000,00 85.372,14 125.372,14
21620	01 01 01 04 01 02 01 001 Spese per la partecipazione o adesione a congressi, convegni, celebrazioni pubbliche e manifestazioni varie riconosciute di interesse regionale, nazionale ed internazionale od anche a rilevanza locale - L.R. 21.12.1993 , n. 89 - L.R. 12.07.1996 , n. 16 - L.R. 28.04.1998 , n. 18 ART. 12 - L.R. 18.01.2001 , n. 5 ART. 6	C R T	113.000,00 44.740,86 157.740,86	44.028,21 37.919,55 81.947,76	37.898,32 37.348,76 75.247,08	6.129,89 570,79 6.700,68	68.971,79 6.821,31 75.793,10
21630	01 01 01 04 01 02 01 001 Spese per l'organizzazione della "Rencontre Valdotaïne" e per la partecipazione alle manifestazioni degli emigrati valdostani nei loro paesi d'accoglienza - L.R. 28.12.1993 , n. 91 ART. 2	C R T	122.500,00 1.040,14 123.540,14	104.516,53 826,86 105.343,39	92.726,87 826,86 93.553,73	11.789,66 11.789,66	17.983,47 213,28 18.196,75
21648	01 01 01 04 01 02 01 001 Spese per la valorizzazione dell'autonomia e per la realizzazione dei segni distintivi della Regione - L.R. 16.03.2006 , n. 6	C R T	284.600,00 284.600,00	280.573,53 280.573,53	269.418,72 269.418,72	11.154,81 11.154,81	4.026,47 4.026,47

		REGIONE AUTONOMA VALLE D'AOSTA REGION AUTONOME VALLEES D'AOSTE		RENDICONTO PER L'ESERCIZIO FINANZIARIO 2011			SPESA	
PARTE	1.	SPESE PER L'ATTIVITA' DELLA REGIONE						
FUNZIONE	1.03.	SERVIZI GENERALI						
AREA OMOGENEA	1.03.01.	ONERI PER SERVIZI E SPESE GENERALI						
U.P.B.	1.03.01.12	CONGRESSI, CONVEGNI, MANIFESTAZIONI						
Capitolo	Descrizione		Previsioni finali di competenza e residui passivi accertati al 01//01/2011	Totale impegni e riaccertamenti su residui passivi	Somme pagate	Somme rimaste da pagare	Economie o eccedenze di impegni su previsioni finali e residui passivi	
57205	01 01 01 04 02 02 06 006	Spese per l'organizzazione del convegno internazionale "Les rencontres de physique de la Vallée d'Aoste" - L.R. 20.12.1991 , n. 77	C R T	57.500,00 585,38 58.085,38	57.033,01 585,38 57.618,39	56.645,94 585,38 57.231,32	387,07 387,07	466,99 466,99
57398	01 01 01 04 02 02 01 001	Spese finanziate con fondi provenienti da sponsorizzazioni per iniziative promosse dalla Regione - L.R. 16.03.2006 , n. 6 - D.G. 30.12.2011 , n. 3191	C R T	40.000,00 40.000,00	40.000,00 40.000,00	39.946,00 39.946,00	54,00 54,00	
	TOTALE 1.03.01.12		C R T	1.508.430,00 280.961,22 1.789.391,22	1.213.892,98 171.818,45 1.385.711,43	839.894,83 166.379,84 1.006.274,67	373.998,15 5.438,61 379.436,76	294.537,02 109.142,77 403.679,79




REGIONE AUTONOMA VALLE D'AOSTA
REGION AUTONOME VALLEES D'AOSTE

RENDICONTO PER L'ESERCIZIO FINANZIARIO 2011

SPESA

PARTE 1. SPESE PER L'ATTIVITA' DELLA REGIONE
 FUNZIONE 1.03. SERVIZI GENERALI
 AREA OMOGENEA 1.03.01. ONERI PER SERVIZI E SPESE GENERALI
 U.P.B. 1.03.01.13 CONSULENZE STUDI E COLLABORAZIONI TECNICHE

Capitolo	Descrizione		Previsioni finali di competenza e residui passivi accertati al 01/01/2011	Totale impegni e riaccertamenti su residui passivi	Somme pagate	Somme rimaste da pagare	Economie o eccedenze di impegni su previsioni finali e residui passivi
21820	01 01 01 04 02 02 01 001 Spese per incarichi di consulenza e studi - L.R. 28.04.1998 , n. 18 CAPO I E SUCC.MODIFICA.Z. - L.R. 02.03.2010 , n. 10 ART. 5	C R T	201.043,66 615.194,74 816.238,40	175.674,41 502.319,25 677.993,66	142.494,41 282.532,94 425.027,35	33.180,00 219.786,31 252.966,31	25.369,25 112.875,49 138.244,74
21821	01 01 01 04 02 02 01 001 Spese per l'acquisizione di servizi di consulenza in materia di aiuti di Stato	C R T	12.000,00 12.000,00	11.132,00 11.132,00		11.132,00 11.132,00	868,00 868,00
21836	01 01 01 04 02 02 01 001 Spese per incarichi di collaborazione tecnica - L.R. 28.04.1998 , n. 18 CAPO I E SUCC.MODIFICA.Z. - D.LEGIS. 23.02.2000 , n. 38 ART. 5 - L.R. 07.12.2009 , n. 43 ART. 4 COMMA 3 - L.R. 02.03.2010 , n. 10 ART. 5	C R T	1.387.070,00 1.134.072,78 2.521.142,78	906.321,94 1.013.437,26 1.919.759,20	660.301,50 852.918,56 1.513.220,06	246.020,44 160.518,70 406.539,14	480.748,06 120.635,52 601.383,58
21854	01 01 01 05 05 02 10 028 Trasferimenti a Finaosta S.p.A. in gestione speciale per incarichi di consulenze, studi e collaborazioni tecniche nell'ambito del trasferimento a Struttura Valle d'Aosta S.r.l. di beni di proprietà regionale - L.R. 18.06.2004 , n. 10	C R T	50.000,00 50.000,00	50.000,00 50.000,00	50.000,00 50.000,00		
21878	01 01 01 04 02 02 10 006 Spese per attività di ricerca finalizzate al miglioramento delle attività di tutela e conservazione - D.LEGIS. 22.01.2004 , n. 42 ART. 118	C R T	5.000,00 30.000,00 35.000,00	30.000,00 30.000,00	15.000,00 15.000,00	15.000,00 15.000,00	5.000,00 5.000,00

 REGIONE AUTONOMA VALLE D'AOSTA REGION AUTONOME VALLEES D'AOSTE			RENDICONTO PER L'ESERCIZIO FINANZIARIO 2011				SPESA
PARTE	1.	SPESA PER L'ATTIVITA' DELLA REGIONE					
FUNZIONE	1.03.	SERVIZI GENERALI					
AREA OMOGENEA	1.03.01.	ONERI PER SERVIZI E SPESE GENERALI					
U.P.B.	1.03.01.13	CONSULENZE STUDI E COLLABORAZIONI TECNICHE					
Capitolo	Descrizione		Previsioni finali di competenza e residui passivi accertati al 01/01/2011	Totale impegni e riaccertamenti su residui passivi	Somme pagate	Somme rimaste da pagare	Economie o eccedenze di impegni su previsioni finali e residui passivi
33775	01 01 01 04 02 02 10 028	Spese per l'affidamento di un incarico di collaborazione tecnica per l'attivazione di un presidio per il ricevimento delle domande di contributo di cui alla l.r. 43/2009(mantenuto per la gestione dei residui)	C R T 40.000,00 40.000,00	40.000,00 40.000,00	40.000,00 40.000,00		
38910	01 01 01 04 02 02 10 015	Spese sui fondi assegnati dallo Stato per studi, indagini e ricerche finalizzate alla realizzazione dei piani di bacino - L. 18.05.1989 , n. 183	C R T				
67205	02 01 01 04 02 02 06 006	Spese per collaborazioni tecniche nell'ambito della tutela e conservazione del patrimonio paesaggistico e urbanistico (capitolo mantenuto per la gestione dei residui) - L.R. 28.04.1998 , n. 18 ART. 3 COMMA 1	C R T 24.835,40 24.835,40	24.835,40 24.835,40	24.835,40 24.835,40		
	TOTALE 1.03.01.13		C R T 1.605.113,66 1.894.102,92 3.499.216,58	1.093.128,35 1.660.591,91 2.753.720,26	802.795,91 1.265.286,90 2.068.082,81	290.332,44 395.305,01 685.637,45	511.985,31 233.511,01 745.496,32




REGIONE AUTONOMA VALLE D'AOSTA
REGION AUTONOME VALLEES D'AOSTE

RENDICONTO PER L'ESERCIZIO FINANZIARIO 2011

SPESA

PARTE 1. SPESE PER L'ATTIVITA' DELLA REGIONE
 FUNZIONE 1.03. SERVIZI GENERALI
 AREA OMOGENEA 1.03.01. ONERI PER SERVIZI E SPESE GENERALI
 U.P.B. 1.03.01.20 ACQUISTO MOBILI, ATTREZZATURE E AUTOMEZZI

Capitolo	Descrizione		Previsioni finali di competenza e residui passivi accertati al 01/01/2011	Totale impegni e riaccertamenti su residui passivi	Somme pagate	Somme rimaste da pagare	Economie o eccedenze di impegni su previsioni finali e residui passivi
20480	02 01 02 02 00 03 01 001 Spese per acquisto e rinnovo di arredi, macchine ed attrezzature degli immobili destinati al funzionamento dei servizi regionali - L.COST. 26.02.1948, n. 4	C R T	797.500,00 815.274,78 1.612.774,78	666.787,49 769.993,38 1.436.780,87	109.688,61 543.108,97 652.797,58	557.098,88 226.884,41 783.983,29	130.712,51 45.281,40 175.993,91
33000	01 01 02 02 00 03 01 001 Spese per l'acquisto di autovetture per il trasporto di persone anche ad uso promiscuo - L.COST. 26.02.1948, n. 4	C R T	16.716,71 16.716,71	15.055,67 15.055,67	15.055,67 15.055,67		1.661,04 1.661,04
33005	01 01 02 02 00 03 01 001 Spese per l'acquisto di automezzi - L.COST. 26.02.1948, n. 4	C R T	1.025.000,00 2.596.395,00 3.621.395,00	2.568.574,86 2.568.574,86	1.370.954,86 1.370.954,86	1.197.620,00 1.197.620,00	1.025.000,00 27.820,14 1.052.820,14
	TOTALE 1.03.01.20	C R T	1.822.500,00 3.428.386,49 5.250.886,49	666.787,49 3.353.623,91 4.020.411,40	109.688,61 1.929.119,50 2.038.808,11	557.098,88 1.424.504,41 1.981.603,29	1.155.712,51 74.762,58 1.230.475,09

		REGIONE AUTONOMA VALLE D'AOSTA REGION AUTONOME VALLEES D'AOSTE		RENDICONTO PER L'ESERCIZIO FINANZIARIO 2011			SPESA
PARTE	1.	SPESE PER L'ATTIVITA' DELLA REGIONE					
FUNZIONE	1.03.	SERVIZI GENERALI					
AREA OMOGENEA	1.03.02.	ONERI FISCALI, LEGALI, ASSICURATIVI E CONTRATTUALI					
U.P.B.	1.03.02.10	ONERI FISCALI, LEGALI, ASSICURATIVI E CONTRATTUALI					
Capitolo	Descrizione		Previsioni finali di competenza e residui passivi accertati al 01//01/2011	Totale impegni e riaccertamenti su residui passivi	Somme pagate	Somme rimaste da pagare	Economie o eccedenze di impegni su previsioni finali e residui passivi
20430	01 01 01 04 02 01 01 001	C R T	1.453.085,35 16.300,00 1.469.385,35	1.352.567,56 15.445,40 1.368.012,96	1.117.257,35 15.445,40 1.132.702,75	235.310,21 235.310,21	100.517,79 854,60 101.372,39
	Spese per atti a difesa dei diritti della Regione - L.COST. 26.02.1948 , n. 4 - L. 16.05.1978 , n. 196 ART. 59						
20432	01 01 01 04 02 01 01 001	C R T					
	Rimborso delle spese legali e processuali sostenute dai consiglieri e dagli amministratori regionali - L.R. 21.08.1995 , n. 33 ART. 10 COMMI 1 E 2						
20433	01 01 01 04 02 01 01 001	C R T	55.000,00 55.000,00				55.000,00 55.000,00
	Spese per l'assunzione a carico della Regione degli oneri legali a difesa dei dipendenti regionali - L.R. 19.08.1992 , n. 42 ART. 2						
20440	01 01 01 09 00 01 01 001	C R T	81.962,44 8.667,20 90.629,64	65.965,29 8.667,20 74.632,49	65.768,92 8.667,20 74.436,12	196,37 196,37	15.997,15 15.997,15
	Spese derivanti da sentenze giudiziarie esecutive, da lodi arbitrali e da accordi transattivi - L.COST. 26.02.1948 , n. 4 - L. 16.05.1978 , n. 196						



REGIONE AUTONOMA VALLE D'AOSTA
REGION AUTONOME VALLEES D'AOSTE

RENDICONTO PER L'ESERCIZIO FINANZIARIO 2011

SPESA

PARTE 1. SPESE PER L'ATTIVITA' DELLA REGIONE
 FUNZIONE 1.03. SERVIZI GENERALI
 AREA OMOGENEA 1.03.02. ONERI FISCALI, LEGALI, ASSICURATIVI E CONTRATTUALI
 U.P.B. 1.03.02.10 ONERI FISCALI, LEGALI, ASSICURATIVI E CONTRATTUALI

Capitolo	Descrizione		Previsioni finali di competenza e residui passivi accertati al 01/01/2011	Totale impegni e riaccertamenti su residui passivi	Somme pagate	Somme rimaste da pagare	Economie o eccedenze di impegni su previsioni finali e residui passivi
20485	01 01 01 04 01 01 01 001 Spese contrattuali ed oneri a carico della Regione: registrazione atti, bolli, diritti, pubbliche affissioni ed inserzioni - REG.REG. 06.04.1962 , n. 2 ART. 2 LETT. G) - D.P.R. 26.10.1972 , n. 642 - L.R. 10.04.1997 , n. 12 - L.R. 02.07.2004 , n. 11	C R T	528.371,12 20.821,21 549.192,33	272.301,12 16.258,88 288.560,00	232.829,33 16.258,88 249.088,21	39.471,79 39.471,79	256.070,00 4.562,33 260.632,33
22580	01 01 01 06 03 02 10 032 Spese per la corresponsione di indennità per risoluzione di contratti di affitto - L. 03.05.1982 , n. 203 ART. 5	C R T					
33090	01 01 01 04 05 01 01 001 Premi ed oneri assicurativi - L.R. 19.12.2005 , n. 34 ART. 24	C R T	2.239.000,00 1.452.730,76 3.691.730,76	2.205.700,00 346.408,99 2.552.108,99	1.269.035,91 198.456,49 1.467.492,40	936.664,09 147.952,50 1.084.616,59	33.300,00 1.106.321,77 1.139.621,77
33100	01 01 01 04 06 01 01 001 Spese per tributi fondiari, imposte e tasse - L. 22.04.1941 , n. 633 ART. 70 - L.COST. 26.02.1948 , n. 4 ART. 4 - D.P.R. 26.10.1972 , n. 640 - D.LEGIS. 30.12.1992 , n. 504 - L. 31.03.2005 , n. 43 ART. 7 COMMA 1 LETT. B)	C R T	9.975.000,00 1.157.327,05 11.132.327,05	9.522.002,85 1.157.327,05 10.679.329,90	8.573.117,02 968.417,61 9.541.534,63	948.885,83 188.909,44 1.137.795,27	452.997,15 452.997,15



REGIONE AUTONOMA VALLE D'AOSTA
REGION AUTONOME VALLEES D'AOSTE

RENDICONTO PER L'ESERCIZIO FINANZIARIO 2011

SPESA

PARTE 1. SPESE PER L'ATTIVITA' DELLA REGIONE
 FUNZIONE 1.03. SERVIZI GENERALI
 AREA OMOGENEA 1.03.02. ONERI FISCALI, LEGALI, ASSICURATIVI E CONTRATTUALI
 U.P.B. 1.03.02.10 ONERI FISCALI, LEGALI, ASSICURATIVI E CONTRATTUALI

Capitolo	Descrizione		Previsioni finali di competenza e residui passivi accertati al 01//01/2011	Totale impegni e riaccertamenti su residui passivi	Somme pagate	Somme rimaste da pagare	Economie o eccedenze di impegni su previsioni finali e residui passivi
	TOTALE 1.03.02.10	C	14.332.418,91	13.418.536,82	11.258.008,53	2.160.528,29	913.882,09
		R	2.655.846,22	1.544.107,52	1.207.245,58	336.861,94	1.111.738,70
		T	16.988.265,13	14.962.644,34	12.465.254,11	2.497.390,23	2.025.620,79




**REGIONE AUTONOMA VALLE D'AOSTA
REGION AUTONOME VALLEES D'AOSTE**

RENDICONTO PER L'ESERCIZIO FINANZIARIO 2011

SPESA

PARTE 1. SPESE PER L'ATTIVITA' DELLA REGIONE
 FUNZIONE 1.03. SERVIZI GENERALI
 AREA OMOGENEA 1.03.03. SISTEMA INFORMATICO REGIONALE
 U.P.B. 1.03.03.10 GESTIONE DEL SISTEMA INFORMATICO REGIONALE

Capitolo	Descrizione		Previsioni finali di competenza e residui passivi accertati al 01/01/2011	Totale impegni e riaccertamenti su residui passivi	Somme pagate	Somme rimaste da pagare	Economie o eccedenze di impegni su previsioni finali e residui passivi
20481	01 01 01 04 01 01 01 001 Spese di manutenzione e gestione del sistema informativo regionale - L.R. 12.07.1996 , n. 16	C R T	7.250.994,00 1.497.205,71 8.748.199,71	6.147.550,44 1.125.986,39 7.273.536,83	3.886.970,97 1.029.297,07 4.916.268,04	2.260.579,47 96.689,32 2.357.268,79	1.103.443,56 371.219,32 1.474.662,88
20490	01 01 01 04 04 01 01 001 Spese per la locazione finanziaria di attrezzature informatiche - L.R. 12.07.1996 , n. 16	C R T					
21881	01 01 01 04 01 02 10 032 Spese per la gestione della distribuzione dei generi contingentati e per i relativi sistemi informatici - L.R. 04.08.2006 , n. 16 ART. 4	C R T					
49305	01 01 01 04 01 02 10 015 Spese per il funzionamento della banca dati - osservatorio dei lavori pubblici - L.R. 20.06.1996 , n. 12 ART. 41	C R T	1.000,00 1.000,00				1.000,00 1.000,00
49310	01 01 01 04 01 02 10 015 Spese sui fondi assegnati dall'Autorità per la vigilanza sui lavori pubblici per il funzionamento della banca dati della sezione regionale dell'Osservatorio dei lavori pubblici - L. 11.02.1994 , n. 109 ART. 4 - D.LEGIS. 12.04.2006 , n. 163	C R T	69.158,16 94.027,31 163.185,47	23.119,47 92.615,16 115.734,63	84.520,53 84.520,53	23.119,47 8.094,63 31.214,10	46.038,69 1.412,15 47.450,84

		REGIONE AUTONOMA VALLE D'AOSTA REGION AUTONOME VALLEE D'AOSTE		RENDICONTO PER L'ESERCIZIO FINANZIARIO 2011			SPESA	
PARTE	1.	SPESE PER L'ATTIVITA' DELLA REGIONE						
FUNZIONE	1.03.	SERVIZI GENERALI						
AREA OMOGENEA	1.03.03.	SISTEMA INFORMATICO REGIONALE						
U.P.B.	1.03.03.10	GESTIONE DEL SISTEMA INFORMATICO REGIONALE						
Capitolo	Descrizione		Previsioni finali di competenza e residui passivi accertati al 01//01/2011	Totale impegni e riaccertamenti su residui passivi	Somme pagate	Somme rimaste da pagare	Economie o eccedenze di impegni su previsioni finali e residui passivi	
49350	01 01 01 04 01 01 01 001	Spese correnti per la sperimentazione sul telelavoro - L.R. 18.04.2008 , n. 16 ART. 4	C R T	62.000,00 3.998,07 65.998,07	7.056,77 578,78 7.635,55	3.177,39 78,78 3.256,17	3.879,38 500,00 4.379,38	54.943,23 3.419,29 58.362,52
	TOTALE 1.03.03.10		C R T	7.383.152,16 1.595.231,09 8.978.383,25	6.177.726,68 1.219.180,33 7.396.907,01	3.890.148,36 1.113.896,38 5.004.044,74	2.287.578,32 105.283,95 2.392.862,27	1.205.425,48 376.050,76 1.581.476,24



**REGIONE AUTONOMA VALLE D'AOSTA
REGION AUTONOME VALLEES D'AOSTE**

RENDICONTO PER L'ESERCIZIO FINANZIARIO 2011

SPESA

PARTE 1. SPESE PER L'ATTIVITA' DELLA REGIONE
 FUNZIONE 1.03. SERVIZI GENERALI
 AREA OMOGENEA 1.03.03. SISTEMA INFORMATICO REGIONALE
 U.P.B. 1.03.03.20 INVESTIMENTI PER IL SISTEMA INFORMATICO REGIONALE

Capitolo	Descrizione		Previsioni finali di competenza e residui passivi accertati al 01/01/2011	Totale impegni e riaccertamenti su residui passivi	Somme pagate	Somme rimaste da pagare	Economie o eccedenze di impegni su previsioni finali e residui passivi
21870	02 01 02 02 00 02 01 001 Spese di informatizzazione degli Assessorati, dei servizi e degli uffici della Regione ed adeguamento tecnologico delle sedi degli stessi - L.R. 12.07.1996, n. 16	C R T	7.673.836,00 7.862.857,60 15.536.693,60	6.789.195,81 7.225.406,77 14.014.602,58	3.092.234,67 4.071.146,66 7.163.381,33	3.696.961,14 3.154.260,11 6.851.221,25	884.640,19 637.450,83 1.522.091,02
21876	02 01 02 02 00 02 01 001 Spese per la progettazione e realizzazione della rete delle banche da ti regionali e dell'archivio degli studi e ricerche economico-sociali promossi dalla Regione - L.R. 02.03.2010, n. 10 ART. 13	C R T	40.000,00 40.000,00				40.000,00 40.000,00
21879	02 01 02 02 00 03 10 032 Progetti di informatizzazione per la gestione dell'archivio regionale delle tasse automobilistiche - L.R. 15.04.2008, n. 9 TITOLO II, ART. 57	C R T	350.000,00 501.536,00 851.536,00	333.024,55 501.536,00 834.560,55	252.175,00 252.175,00	333.024,55 249.361,00 582.385,55	16.975,45 16.975,45
21886	02 01 02 02 00 03 09 018 Spese per acquisto stampanti, manutenzione e archiviazione patenti - L.R. 02.03.2010, n. 7	C R T	3.000,00 11.376,00 14.376,00	11.376,00 11.376,00	11.376,00 11.376,00		3.000,00 3.000,00
49355	02 01 02 02 00 03 01 001 Spese d'investimento per la sperimentazione sul telelavoro - L.R. 18.04.2008, n. 16 ART. 4	C R T	200.000,00 47.880,34 247.880,34	33.816,55 47.871,11 81.687,66	22.230,00 31.293,41 53.523,41	11.586,55 16.577,70 28.164,25	166.183,45 9,23 166.192,68



REGIONE AUTONOMA VALLE D'AOSTA
REGION AUTONOME VALLEES D'AOSTE

RENDICONTO PER L'ESERCIZIO FINANZIARIO 2011

SPESA

PARTE 1. SPESE PER L'ATTIVITA' DELLA REGIONE
FUNZIONE 1.03. SERVIZI GENERALI
AREA OMOGENEA 1.03.03. SISTEMA INFORMATICO REGIONALE
U.P.B. 1.03.03.20 INVESTIMENTI PER IL SISTEMA INFORMATICO REGIONALE

Capitolo	Descrizione		Previsioni finali di competenza e residui passivi accertati al 01//01/2011	Totale impegni e riaccertamenti su residui passivi	Somme pagate	Somme rimaste da pagare	Economie o eccedenze di impegni su previsioni finali e residui passivi
	TOTALE 1.03.03.20	C	8.266.836,00	7.156.036,91	3.114.464,67	4.041.572,24	1.110.799,09
		R	8.423.649,94	7.786.189,88	4.365.991,07	3.420.198,81	637.460,06
		T	16.690.485,94	14.942.226,79	7.480.455,74	7.461.771,05	1.748.259,15




REGIONE AUTONOMA VALLE D'AOSTA
REGION AUTONOME VALLEES D'AOSTE

RENDICONTO PER L'ESERCIZIO FINANZIARIO 2011

SPESA

PARTE 1. SPESE PER L'ATTIVITA' DELLA REGIONE
 FUNZIONE 1.03. SERVIZI GENERALI
 AREA OMOGENEA 1.03.04. INTERVENTI RELATIVI AL PATRIMONIO IMMOBILIARE DELLA REGIONE
 U.P.B. 1.03.04.10 GESTIONE E MANUTENZIONE ORDINARIA DEL PATRIMONIO IMMOBILIARE DELLA REGIONE

Capitolo	Descrizione		Previsioni finali di competenza e residui passivi accertati al 01/01/2011	Totale impegni e riaccertamenti su residui passivi	Somme pagate	Somme rimaste da pagare	Economie o eccedenze di impegni su previsioni finali e residui passivi
20472	01 01 01 04 01 01 01 001 Spese su immobili destinati ad uffici e servizi: condizionamento, manutenzione ordinaria, gestione impianti e oneri condominiali - L.COST. 26.02.1948, n. 4	C R T	2.219.600,00 1.681.311,03 3.900.911,03	2.161.712,15 1.400.184,14 3.561.896,29	1.161.354,94 1.010.400,24 2.171.755,18	1.000.357,21 389.783,90 1.390.141,11	57.887,85 281.126,89 339.014,74
50000	01 01 01 04 04 01 01 001 Spese per immobili non adibiti a sedi di uffici e servizi, riscaldamento, manutenzione ordinaria, gestione impianti e oneri condominiali - L.COST. 26.02.1948, n. 4	C R T	815.000,00 465.909,28 1.280.909,28	809.622,51 392.943,78 1.202.566,29	388.836,09 204.084,85 592.920,94	420.786,42 188.858,93 609.645,35	5.377,49 72.965,50 78.342,99
	TOTALE 1.03.04.10	C R T	3.034.600,00 2.147.220,31 5.181.820,31	2.971.334,66 1.793.127,92 4.764.462,58	1.550.191,03 1.214.485,09 2.764.676,12	1.421.143,63 578.642,83 1.999.786,46	63.265,34 354.092,39 417.357,73

		REGIONE AUTONOMA VALLE D'AOSTA REGION AUTONOME VALLEES D'AOSTE		RENDICONTO PER L'ESERCIZIO FINANZIARIO 2011			SPESA
PARTE	1.	SPESA PER L'ATTIVITA' DELLA REGIONE					
FUNZIONE	1.03.	SERVIZI GENERALI					
AREA OMOGENEA	1.03.04.	INTERVENTI RELATIVI AL PATRIMONIO IMMOBILIARE DELLA REGIONE					
U.P.B.	1.03.04.20	INVESTIMENTI PER LA VALORIZZAZIONE DELLE STRUTTURE					
Capitolo	Descrizione		Previsioni finali di competenza e residui passivi accertati al 01//01/2011	Totale impegni e riaccertamenti su residui passivi	Somme pagate	Somme rimaste da pagare	Economie o eccedenze di impegni su previsioni finali e residui passivi
33110	01 01 02 01 00 03 01 001	C R T	2.624.424,73 3.679.630,16 6.304.054,89	2.613.256,28 3.101.009,94 5.714.266,22	1.441.123,26 1.807.664,87 3.248.788,13	1.172.133,02 1.293.345,07 2.465.478,09	11.168,45 578.620,22 589.788,67
	Spese per la sistemazione, manutenzione straordinaria ed installazione di impianti negli immobili adibiti ad uffici ed aree attigue di proprietà - L.COST. 26.02.1948 , n. 4						
35020	01 01 02 01 00 03 01 001	C R T	4.372.550,17 7.514.163,77 11.886.713,94	4.250.061,35 7.257.638,39 11.507.699,74	869.990,56 1.964.582,95 2.834.573,51	3.380.070,79 5.293.055,44 8.673.126,23	122.488,82 256.525,38 379.014,20
	Spese di sistemazione e manutenzione straordinaria negli immobili di proprietà non adibiti ad uffici ed alle aree attigue di proprietà (comprende interventi rilevanti ai fini I.V.A.) - L.COST. 26.02.1948 , n. 4 - L.R. 20.06.1996 , n. 12 - L. 23.12.2005 , n. 266 ART. 1 COMMI 65 E 67 - T.U.D.C. 13.12.2010						
35060	01 01 02 01 00 03 01 001	C R T	657.011,78 4.299.682,79 4.956.694,57	657.011,78 4.299.682,79 4.956.694,57	1.600,00 1.443.682,79 1.445.282,79	655.411,78 2.856.000,00 3.511.411,78	
	Spese per l'acquisto di beni patrimoniali - L.R. 10.04.1997 , n. 12 ART. 9						
35085	01 01 02 01 00 03 01 001	C R T	1.350.000,00 700.215,13 2.050.215,13	1.295.538,46 700.175,64 1.995.714,10	1.257.510,54 300.014,42 1.557.524,96	38.027,92 400.161,22 438.189,14	54.461,54 39,49 54.501,03
	Spese per l'acquisizione di beni immobili tramite procedura espropriativa, nonché per la corresponsione della indennità di occupazione temporanea e d'urgenza - D.P.R. 08.06.2001 , n. 327 - L.R. 02.07.2004 , n. 11 CAPO VI						




REGIONE AUTONOMA VALLE D'AOSTA
REGION AUTONOME VALLEES D'AOSTE

RENDICONTO PER L'ESERCIZIO FINANZIARIO 2011

SPESA

PARTE 1. SPESE PER L'ATTIVITA' DELLA REGIONE
 FUNZIONE 1.03. SERVIZI GENERALI
 AREA OMOGENEA 1.03.04. INTERVENTI RELATIVI AL PATRIMONIO IMMOBILIARE DELLA REGIONE
 U.P.B. 1.03.04.20 INVESTIMENTI PER LA VALORIZZAZIONE DELLE STRUTTURE

Capitolo	Descrizione		Previsioni finali di competenza e residui passivi accertati al 01/01/2011	Totale impegni e riaccertamenti su residui passivi	Somme pagate	Somme rimaste da pagare	Economie o eccedenze di impegni su previsioni finali e residui passivi
35086	01 01 02 01 00 03 01 001 Spese per la corresponsione di somme dovute per occupazioni senza titolo - D.P.R. 08.06.2001 , n. 327 ART. 43 - L.R. 02.07.2004 , n. 11 ART. 36	C R T	55.000,00 55.000,00				55.000,00 55.000,00
35105	01 01 02 04 01 03 12 001 Contributi straordinari per l'esproprio e l'occupazione d'urgenza di beni immobili - D.P.R. 08.06.2001 , n. 327 - L.R. 02.07.2004 , n. 11 CAPO VII	C R T	700.000,00 650,38 700.650,38	440.934,18 650,38 441.584,56	429.732,07 650,38 430.382,45	11.202,11 11.202,11	259.065,82 259.065,82
59656	02 01 02 01 00 03 10 010 Spese sui fondi assegnati dallo Stato per la realizzazione di strutture e impianti per la lotta al randagismo - L. 29.12.2003 , n. 376 ART. 2 TABELLA A	C R T	47.332,40 47.332,40	47.332,40 47.332,40	14,50 14,50	47.317,90 47.317,90	
67400	02 01 02 01 00 03 10 029 Spese per l'acquisto di terreni da destinarsi ad aree naturali protette o già siti all'interno di queste - L.R. 15.07.1987 , n. 55 ART. 1	C R T	5.000,00 5.000,00				5.000,00 5.000,00
	TOTALE 1.03.04.20	C R T	9.763.986,68 16.241.674,63 26.005.661,31	9.256.802,05 15.406.489,54 24.663.291,59	3.999.956,43 5.516.609,91 9.516.566,34	5.256.845,62 9.889.879,63 15.146.725,25	507.184,63 835.185,09 1.342.369,72

		REGIONE AUTONOMA VALLE D'AOSTA REGION AUTONOME VALLEES D'AOSTE		RENDICONTO PER L'ESERCIZIO FINANZIARIO 2011			SPESA
PARTE	1.	SPESE PER L'ATTIVITA' DELLA REGIONE					
FUNZIONE	1.04.	FINANZA LOCALE					
AREA OMOGENEA	1.04.01.	TRASFERIMENTI SENZA VINCOLO DI DESTINAZIONE					
U.P.B.	1.04.01.10	TRASFERIMENTI CORRENTI SENZA VINCOLO DI DESTINAZIONE AGLI ENTI LOCALI					
Capitolo	Descrizione		Previsioni finali di competenza e residui passivi accertati al 01//01/2011	Totale impegni e riaccertamenti su residui passivi	Somme pagate	Somme rimaste da pagare	Economie o eccedenze di impegni su previsioni finali e residui passivi
20501	01 01 01 05 02 02 11 033	Trasferimenti finanziari di parte corrente a favore dei Comuni - L.R. 20.11.1995 , n. 48 ART. 10 - L. 30.07.2010 , n. 122 ART. 50	C R T	102.500.233,00 102.500.233,00	102.500.233,00 102.500.233,00	102.500.233,00 102.500.233,00	
20745	01 01 01 05 04 02 10 012	Trasferimenti finanziari senza vincolo di destinazione a favore delle Comunità Montane - L.R. 20.11.1995 , n. 48 ART. 13	C R T	6.750.000,00 6.750.000,00	6.750.000,00 6.750.000,00	6.750.000,00 6.750.000,00	
20750	01 01 01 05 02 02 11 033	Fondo per utilizzo avanzo di amministrazione di finanza locale - L.R. 15.04.2008 , n. 9 ART. 4, C. 2	C R T				
20755	01 01 01 05 02 02 11 033	Finanziamento ai Comuni compensativo dei mancati introiti derivanti da esenzioni tributarie e tariffarie - L.R. 17.06.2009 , n. 15 ART. 5 COMMA 2 - L.R. 28.06.2011 , n. 16 ART. 5 COMMA 2	C R T	1.100.000,00 781.068,65 1.881.068,65	1.100.000,00 585.602,31 1.685.602,31	714.999,63 585.602,31 1.300.601,94	385.000,37 385.000,37
	TOTALE 1.04.01.10		C R T	110.350.233,00 781.068,65 111.131.301,65	110.350.233,00 585.602,31 110.935.835,31	109.965.232,63 585.602,31 110.550.834,94	385.000,37 385.000,37




**REGIONE AUTONOMA VALLE D'AOSTA
REGION AUTONOME VALLEES D'AOSTE**

RENDICONTO PER L'ESERCIZIO FINANZIARIO 2011

SPESA

PARTE 1. SPESE PER L'ATTIVITA' DELLA REGIONE
 FUNZIONE 1.04. FINANZA LOCALE
 AREA OMOGENEA 1.04.01. TRASFERIMENTI SENZA VINCOLO DI DESTINAZIONE
 U.P.B. 1.04.01.20 TRASFERIMENTI PER SPESE DI INVESTIMENTO SENZA VINCOLO DI DESTINAZIONE AGLI ENTI LOCALI


Capitolo	Descrizione		Previsioni finali di competenza e residui passivi accertati al 01/01/2011	Totale impegni e riaccertamenti su residui passivi	Somme pagate	Somme rimaste da pagare	Economie o eccedenze di impegni su previsioni finali e residui passivi
20503	01 01 02 03 02 03 11 033 Trasferimenti finanziari per investimenti a favore dei Comuni - L.R. 20.11.1995 , n. 48 ART. 10	C R T	8.311.024,00 8.311.024,00	8.311.024,00 8.311.024,00	8.311.024,00 8.311.024,00		
58545	02 01 02 03 02 03 11 033 Fondo somme a disposizione per la finanza locale per investimenti - L.R. 20.11.1995 , n. 48 ART. 6 BIS	C R T	56.161,39 56.161,39				56.161,39 56.161,39
	TOTALE 1.04.01.20	C R T	8.367.185,39 8.367.185,39	8.311.024,00 8.311.024,00	8.311.024,00 8.311.024,00		56.161,39 56.161,39

 REGIONE AUTONOMA VALLE D'AOSTA REGION AUTONOME VALLEES D'AOSTE			RENDICONTO PER L'ESERCIZIO FINANZIARIO 2011				SPESA
PARTE	1.	SPESE PER L'ATTIVITA' DELLA REGIONE					
FUNZIONE	1.04.	FINANZA LOCALE					
AREA OMOGENEA	1.04.02.	TRASFERIMENTI CON VINCOLO SETTORIALE DI DESTINAZIONE					
U.P.B.	1.04.02.10	TRASFERIMENTI CORRENTI CON VINCOLO DI DESTINAZIONE AGLI ENTI LOCALI					
Capitolo	Descrizione		Previsioni finali di competenza e residui passivi accertati al 01/01/2011	Totale impegni e riaccertamenti su residui passivi	Somme pagate	Somme rimaste da pagare	Economie o eccedenze di impegni su previsioni finali e residui passivi
20115	01 01 01 05 02 02 10 028	Trasferimenti finanziari agli enti locali per la gestione dello sportello unico per le attività produttive e per le prestazioni di servizi - L.R. 23.05.2011 , n. 12 ARTT. 3, 4 E 7	C R T	690.000,00 690.000,00	690.000,00 690.000,00	690.000,00 690.000,00	
20510	02 01 01 05 02 02 11 033	Trasferimenti regionali agli enti locali per l'ammortamento di mutui - L. 24.12.1993 , n. 537 ART. 12 COMMA 6	C R T	600.300,00 600.300,00	600.279,28 600.279,28	600.279,28 600.279,28	20,72 20,72
20615	01 01 01 04 01 02 11 028	Spese per la gestione del sistema informativo a supporto dello Sportello Unico degli enti locali - L.R. 23.05.2011 , n. 12 ART. 6	C R T	63.000,00 63.000,00	63.000,00 63.000,00	47.381,25 47.381,25	15.618,75 15.618,75
20620	01 01 01 04 01 02 11 018	Spese per l'acquisto di servizi concernenti interventi a favore degli Enti locali per l'adeguamento e la realizzazione di opere minori di pubblica utilità - L.R. 04.08.2009 , n. 26 - L.R. 20.12.2010 , n. 44	C R T	1.150.000,00 1.150.000,00	1.150.000,00 1.150.000,00	1.083.954,00 1.083.954,00	66.046,00 66.046,00
20630	02 01 01 05 02 02 11 033	Trasferimento finanziario per la gestione del tempio crematorio - L.R. 19.12.2005 , n. 34 ART. 28	C R T	270.000,00 135.000,00 405.000,00	270.000,00 135.000,00 405.000,00	135.000,00 135.000,00 270.000,00	135.000,00 135.000,00



PARTE 1. SPESE PER L'ATTIVITA' DELLA REGIONE
 FUNZIONE 1.04. FINANZA LOCALE
 AREA OMOGENEA 1.04.02. TRASFERIMENTI CON VINCOLO SETTORIALE DI DESTINAZIONE
 U.P.B. 1.04.02.10 TRASFERIMENTI CORRENTI CON VINCOLO DI DESTINAZIONE AGLI ENTI LOCALI


Capitolo	Descrizione		Previsioni finali di competenza e residui passivi accertati al 01/01/2011	Totale impegni e riaccertamenti su residui passivi	Somme pagate	Somme rimaste da pagare	Economie o eccedenze di impegni su previsioni finali e residui passivi
30010	01 01 01 04 02 02 06 005 Interventi per la formazione e l'aggiornamento professionale del personale degli enti locali - L.R. 07.12.1998 , n. 54 ART. 51	C R T					
37040	02 01 01 05 02 02 11 029 Contributi agli enti locali per la gestione delle aree e dei percorsi attrezzati - L.R. 10.08.1987 , n. 65 ART. 4 COMMA 2	C R T					
49415	01 01 01 05 02 03 11 016 Finanziamento straordinario agli enti locali per il trattamento delle acque reflue (mantenuto per la gestione dei residui di cui all'art. 9 della L.R. 15/2009)	C R T	1.200.000,00 1.200.000,00	1.200.000,00 1.200.000,00		1.200.000,00 1.200.000,00	
54260	01 01 01 05 02 02 06 006 Contributi integrativi ad enti per il funzionamento delle biblioteche comunque facenti parte del sistema bibliotecario regionale - L.R. 17.06.1992 , n. 28 ARTT. 9 COMMA 5, 21 COMMA 2 E 22	C R T					
54265	01 01 01 05 02 02 06 004 Contributi straordinari agli enti locali per il funzionamento di scuole materne locali e di scuole elementari sussidiate - L.R. 20.08.1993 , n. 68 ART. 13	C R T					

	REGIONE AUTONOMA VALLE D'AOSTA REGION AUTONOME VALLEE D'AOSTE		RENDICONTO PER L'ESERCIZIO FINANZIARIO 2011				SPESA
PARTE	1.	SPESE PER L'ATTIVITA' DELLA REGIONE					
FUNZIONE	1.04.	FINANZA LOCALE					
AREA OMOGENEA	1.04.02.	TRASFERIMENTI CON VINCOLO SETTORIALE DI DESTINAZIONE					
U.P.B.	1.04.02.10	TRASFERIMENTI CORRENTI CON VINCOLO DI DESTINAZIONE AGLI ENTI LOCALI					
Capitolo	Descrizione		Previsioni finali di competenza e residui passivi accertati al 01/01/2011	Totale impegni e riaccertamenti su residui passivi	Somme pagate	Somme rimaste da pagare	Economie o eccedenze di impegni su previsioni finali e residui passivi
58400	01 01 01 05 02 02 08 007	Contributi agli enti locali nelle spese di gestione di servizi sociali a favore delle persone anziane ed inabili - L.R. 15.12.1982, n. 93 ART. 4	C 23.230.000,00 R 8.017.929,16 T 31.247.929,16	23.230.000,00 8.017.929,16 31.247.929,16	16.789.097,60 4.917.679,10 21.706.776,70	6.440.902,40 3.100.250,06 9.541.152,46	
58402	01 01 01 04 01 02 08 007	Spese per convenzioni con organismi no profit - L.R. 20.06.2006, n. 13 - L.R. 10.12.2010, n. 40 ART. 20	C 6.850.000,00 R T 6.850.000,00	6.849.999,00 6.849.999,00	4.803.105,81 4.803.105,81	2.046.893,19 2.046.893,19	1,00 1,00
58405	01 01 01 05 02 02 11 008	Trasferimento agli enti locali per la realizzazione dei progetti relativi ai piani di zona - L.R. 20.06.2006, n. 13 - L.R. 17.06.2009, n. 15 ART. 8 COMMA 2	C 300.000,00 R T 300.000,00	198.000,00 198.000,00		198.000,00 198.000,00	102.000,00 102.000,00
58410	01 01 01 05 02 02 11 033	Trasferimenti agli enti locali per spese di funzionamento di commissioni locali valanghe - L.R. 04.08.2010, n. 29 ART. 1 COMMA 3	C 200.000,00 R T 200.000,00	128.270,62 128.270,62		128.270,62 128.270,62	71.729,38 71.729,38
58415	01 01 01 05 08 02 10 002	Trasferimento al Consorzio Enti Locali della Valle d'Aosta (C.E.L.V.A) per l'evoluzione del sistema contabile degli Enti Locali - L.R. 28.06.2011, n. 16 ART. 8	C 139.118,74 R T 139.118,74	139.118,74 139.118,74	139.118,74 139.118,74		



PARTE 1. SPESE PER L'ATTIVITA' DELLA REGIONE
 FUNZIONE 1.04. FINANZA LOCALE
 AREA OMOGENEA 1.04.02. TRASFERIMENTI CON VINCOLO SETTORIALE DI DESTINAZIONE
 U.P.B. 1.04.02.10 TRASFERIMENTI CORRENTI CON VINCOLO DI DESTINAZIONE AGLI ENTI LOCALI

Capitolo	Descrizione		Previsioni finali di competenza e residui passivi accertati al 01/01/2011	Totale impegni e riaccertamenti su residui passivi	Somme pagate	Somme rimaste da pagare	Economie o eccedenze di impegni su previsioni finali e residui passivi
58420	01 01 01 05 02 02 08 007 Contributi ai Comuni, ai consorzi di Comuni ed alle Comunità Montane nelle spese di gestione di asili-nido - L.R. 19.05.2006, n. 11 ART. 2	C R T	4.292.000,00 4.077.429,88 8.369.429,88	4.292.000,00 2.985.577,10 7.277.577,10	1.717.404,00 1.953.380,09 3.670.784,09	2.574.596,00 1.032.197,01 3.606.793,01	1.091.852,78 1.091.852,78
58425	01 01 01 05 08 02 10 029 Trasferimenti agli Enti Locali per la copertura delle spese relative ai rifiuti delle scuole di base - L.R. 28.06.2011, n. 16 ART. 7	C R T	576.000,00 576.000,00	575.999,97 575.999,97	575.999,97 575.999,97		0,03 0,03
58440	01 01 01 05 02 02 08 007 Contributi a favore degli enti locali per promozioni sociali a favore dei giovani - L.R. 21.03.1997, n. 8 ART. 8	C R T					
58500	01 01 01 05 02 02 08 007 Contributi ai Comuni per favorire l'inserimento lavorativo di cittadini portatori di handicaps - L.R. 11.08.1981, n. 54 ART. 2	C R T					
58510	01 01 01 05 02 02 08 007 Contributi ai Comuni per l'assistenza ai cittadini extracomunitari - L.R. 29.12.1995, n. 51	C R T					

		REGIONE AUTONOMA VALLE D'AOSTA REGION AUTONOME VALLEES D'AOSTE		RENDICONTO PER L'ESERCIZIO FINANZIARIO 2011			SPESA	
PARTE	1.	SPESE PER L'ATTIVITA' DELLA REGIONE						
FUNZIONE	1.04.	FINANZA LOCALE						
AREA OMOGENEA	1.04.02.	TRASFERIMENTI CON VINCOLO SETTORIALE DI DESTINAZIONE						
U.P.B.	1.04.02.10	TRASFERIMENTI CORRENTI CON VINCOLO DI DESTINAZIONE AGLI ENTI LOCALI						
Capitolo	Descrizione			Previsioni finali di competenza e residui passivi accertati al 01//01/2011	Totale impegni e riaccertamenti su residui passivi	Somme pagate	Somme rimaste da pagare	Economie o eccedenze di impegni su previsioni finali e residui passivi
62575	01 01 01 05 02 02 04 003	Contributi agli enti locali per la promozione dell'esercizio associato delle funzioni comunali in materia di polizia locale - L.R. 19.05.2005 , n. 11 ART. 6 BIS	C R T	300.000,00 135.135,40 435.135,40	278.814,12 39.619,33 318.433,45	139.407,06 28.435,82 167.842,88	139.407,06 11.183,51 150.590,57	21.185,88 95.516,07 116.701,95
64301	01 01 01 05 08 02 10 024	Fondo per il finanziamento delle Pro Loco - L.R. 15.03.2001 , n. 6 ART. 30	C R T					
65010	01 01 01 05 02 02 11 033	Contributi agli enti locali per il funzionamento dello sportello unico	C R T					
67116	02 01 01 05 02 01 11 033	Fondo vincolato per patto di stabilità - L.R. 04.08.2006 , n. 18 ART.7, COMMA 1,LETT.C), COMMI 4 E 5	C R T					
67117	01 01 01 05 02 02 08 007	Quote di partecipazione degli enti locali al fondo regionale per le politiche abitative - L.R. 26.10.2007 , n. 28 ART. 5 COMMA 1 LETT. D	C R T	250.000,00 250.000,00	250.000,00 250.000,00	250.000,00 250.000,00		




**REGIONE AUTONOMA VALLE D'AOSTA
REGION AUTONOME VALLEES D'AOSTE**

RENDICONTO PER L'ESERCIZIO FINANZIARIO 2011

SPESA

PARTE 1. SPESE PER L'ATTIVITA' DELLA REGIONE
 FUNZIONE 1.04. FINANZA LOCALE
 AREA OMOGENEA 1.04.02. TRASFERIMENTI CON VINCOLO SETTORIALE DI DESTINAZIONE
 U.P.B. 1.04.02.10 TRASFERIMENTI CORRENTI CON VINCOLO DI DESTINAZIONE AGLI ENTI LOCALI

Capitolo	Descrizione		Previsioni finali di competenza e residui passivi accertati al 01/01/2011	Totale impegni e riaccertamenti su residui passivi	Somme pagate	Somme rimaste da pagare	Economie o eccedenze di impegni su previsioni finali e residui passivi
67120	01 01 01 05 04 02 10 033 Fondo da trasferire al Consorzio enti locali della Valle d'Aosta (C.E.L.V.A.) - L.R. 11.12.2001 , n. 38 ART. 7 COMMA 6 - L.R. 19.12.2005 , n. 34 ART. 16	C R T	2.000.000,00 2.000.000,00	2.000.000,00 2.000.000,00	2.000.000,00 2.000.000,00		
68000	01 01 01 09 00 02 11 033 Fondo di riserva per la riassegnazione in bilancio di residui perenti agli effetti amministrativi - finanza locale (spese correnti) - L.R. 20.11.1995 , n. 48 ART. 6 TER	C R T	100.000,00 100.000,00				100.000,00 100.000,00
68006	01 01 01 05 02 01 11 033 Fondo globale di finanza locale per il finanziamento di spese correnti - L.R. 20.11.1995 , n. 48 ART. 25 COMMA 3BIS	C R T					
	TOTALE 1.04.02.10	C R T	41.010.418,74 13.565.494,44 54.575.913,18	40.715.481,73 12.378.125,59 53.093.607,32	28.970.747,71 7.034.495,01 36.005.242,72	11.744.734,02 5.343.630,58 17.088.364,60	294.937,01 1.187.368,85 1.482.305,86

 REGIONE AUTONOMA VALLE D'AOSTA REGION AUTONOME VALLEES D'AOSTE			RENDICONTO PER L'ESERCIZIO FINANZIARIO 2011			SPESA	
PARTE	1.	SPESA PER L'ATTIVITA' DELLA REGIONE					
FUNZIONE	1.04.	FINANZA LOCALE					
AREA OMOGENEA	1.04.02.	TRASFERIMENTI CON VINCOLO SETTORIALE DI DESTINAZIONE					
U.P.B.	1.04.02.20	TRASFERIMENTI PER SPESE DI INVESTIMENTO CON VINCOLO DI DESTINAZIONE AGLI ENTI LOCALI					
Capitolo	Descrizione		Previsioni finali di competenza e residui passivi accertati al 01/01/2011	Totale impegni e riaccertamenti su residui passivi	Somme pagate	Somme rimaste da pagare	Economie o eccedenze di impegni su previsioni finali e residui passivi
20610	02 01 02 03 04 03 01 001	Contributi agli enti locali per la realizzazione del Sistema Informativo Territoriale Regionale (S.I.T.R) - L.R. 26.05.1993, n. 39	C R T				
21882	02 01 02 02 00 03 10 033	Realizzazione degli interventi necessari per il completamento della sperimentazione della televisione digitale (mantenuto per la gestione dei residui di cui all'art. 9 della L.R. 29/2008)	C R T	3.880.760,46 3.880.760,46	3.880.760,46 3.880.760,46	315.410,33 315.410,33	3.565.350,13 3.565.350,13
33620	02 01 02 03 02 04 09 017	Contributi al Comune di Gressoney-Saint-Jean per la liquidazione di annualità di ammortamento delle spese di costruzione della strada intercomunale del Colle della Ranzola - L.R. 27.12.1977, n. 73	C R T				
33670	02 01 02 03 02 03 11 015	Trasferimento fondi al Comune di Saint-Vincent per spese per interventi di riqualificazione della stazione turistica e termale - L.R. 24.12.1996, n. 48 ART. 10	C R T				




**REGIONE AUTONOMA VALLE D'AOSTA
REGION AUTONOME VALLEES D'AOSTE**

RENDICONTO PER L'ESERCIZIO FINANZIARIO 2011

SPESA

PARTE 1. SPESE PER L'ATTIVITA' DELLA REGIONE
 FUNZIONE 1.04. FINANZA LOCALE
 AREA OMOGENEA 1.04.02. TRASFERIMENTI CON VINCOLO SETTORIALE DI DESTINAZIONE
 U.P.B. 1.04.02.20 TRASFERIMENTI PER SPESE DI INVESTIMENTO CON VINCOLO DI DESTINAZIONE AGLI ENTI LOCALI


Capitolo	Descrizione		Previsioni finali di competenza e residui passivi accertati al 01/01/2011	Totale impegni e riaccertamenti su residui passivi	Somme pagate	Somme rimaste da pagare	Economie o eccedenze di impegni su previsioni finali e residui passivi
33676	02 01 02 03 02 03 11 015 Trasferimenti agli Enti Locali per interventi di messa in sicurezza e adeguamento a norma degli edifici scolastici di proprietà - L.R. 13.06.2007 , n. 15 ART. 6 COMMA 4	C R T	3.000.000,00 4.784.470,08 7.784.470,08	2.945.882,78 4.784.470,08 7.730.352,86		2.945.882,78 3.908.245,26 6.854.128,04	54.117,22 54.117,22
33677	02 01 02 03 02 03 11 033 Contributi agli enti locali per la promozione di un sistema integrato di sicurezza sul territorio regionale - L.R. 19.05.2005 , n. 11 ART. 11 BIS	C R T	550.000,00 1.399.373,89 1.949.373,89	543.691,68 1.374.373,89 1.918.065,57		543.691,68 1.351.967,49 1.895.659,17	6.308,32 25.000,00 31.308,32
33699	02 01 02 03 02 04 11 015 Contributi agli enti ammessi al credito della Cassa depositi e prestiti sulle rate di ammortamento di mutui passivi - rate consolidate per provvidenze in corso erogate ai sensi della l.r. 4.9.1991, n. 40 abrogata dalla l.r. 30.5.1994, n. 21, art. 13 - L.R. 30.05.1994 , n. 21 ART. 13	C R T	25.024,00 25.024,00	25.024,00 25.024,00	25.024,00 25.024,00		
33720	02 01 02 03 02 04 11 015 Contributi ai Comuni sulle rate di ammortamento di mutui passivi contratti con la Cassa Depositi e Prestiti - rate consolidate per provvidenze in corso erogate ai sensi della L.R. 30.12.1986, n. 77 abrogata dalla L.R. 4.9.1991, n. 40 art. 8	C R T					

 REGIONE AUTONOMA VALLE D'AOSTA REGION AUTONOME VALLEES D'AOSTE			RENDICONTO PER L'ESERCIZIO FINANZIARIO 2011			SPESA		
PARTE	1.	SPESA PER L'ATTIVITA' DELLA REGIONE						
FUNZIONE	1.04.	FINANZA LOCALE						
AREA OMOGENEA	1.04.02.	TRASFERIMENTI CON VINCOLO SETTORIALE DI DESTINAZIONE						
U.P.B.	1.04.02.20	TRASFERIMENTI PER SPESE DI INVESTIMENTO CON VINCOLO DI DESTINAZIONE AGLI ENTI LOCALI						
Capitolo	Descrizione		Previsioni finali di competenza e residui passivi accertati al 01/01/2011	Totale impegni e riaccertamenti su residui passivi	Somme pagate	Somme rimaste da pagare	Economie o eccedenze di impegni su previsioni finali e residui passivi	
37000	02 01 02 03 02 03 10 011	Contributi agli enti locali per la prevenzione e la lotta agli incendi dei boschi e per la riconsituzione dei boschi percorsi dal fuoco - L.R. 03.12.1982, n. 85	C R T					
37050	02 01 02 03 02 03 11 029	Contributi agli enti locali per interventi di insediamento e di manutenzione straordinaria del verde pubblico - L.R. 10.08.1987, n. 65 ART. 5 COMMA 1 - L.R. 14.01.1994, n. 2 ART. 14	C R T					
37860	02 01 02 03 02 03 12 032	Contributi ai Comuni e alle Comunità Montane per interventi per la prevenzione di eventi calamitosi - L.R. 18.01.2001, n. 5 CAPO III	C R T	8.059.040,00 10.736.625,11 18.795.665,11	8.059.039,98 10.736.625,02 18.795.665,00	2.710.761,46 3.389.207,51 6.099.968,97	5.348.278,52 7.347.417,51 12.695.696,03	0,02 0,09 0,11
37861	02 01 02 03 02 03 11 027	Finanziamento ai comuni delle spese per la modifica e l'integrazione delle cartografie - L.R. 15.04.2008, n. 9 ART. 10	C R T	400.000,00 400.000,00	400.000,00 400.000,00		400.000,00 400.000,00	
37880	02 01 02 03 02 03 11 017	Finanziamento ai Comuni delle spese per il ripristino dei danni causati alla viabilità dalle nevicate dell'inverno 2008-2009 (mantenuto per la gestione dei residui di cui alla L.R. 15/2009 art. 7)	C R T	152.494,07 152.494,07	152.494,07 152.494,07	50.501,70 50.501,70	101.992,37 101.992,37	



PARTE 1. SPESE PER L'ATTIVITA' DELLA REGIONE
 FUNZIONE 1.04. FINANZA LOCALE
 AREA OMOGENEA 1.04.02. TRASFERIMENTI CON VINCOLO SETTORIALE DI DESTINAZIONE
 U.P.B. 1.04.02.20 TRASFERIMENTI PER SPESE DI INVESTIMENTO CON VINCOLO DI DESTINAZIONE AGLI ENTI LOCALI

Capitolo	Descrizione		Previsioni finali di competenza e residui passivi accertati al 01/01/2011	Totale impegni e riaccertamenti su residui passivi	Somme pagate	Somme rimaste da pagare	Economie o eccedenze di impegni su previsioni finali e residui passivi
37885	02 01 02 03 02 03 11 015 Finanziamento ai Comuni delle spese per il ripristino dei danni causati alle infrastrutture pubbliche dalle nevicate dell'inverno 2008-2009 (mantenuto per la gestione dei residui di cui alla L.R. 21/2010 art. 10)	C R T	426.318,34 426.318,34	426.318,34 426.318,34	152.784,35 152.784,35	273.533,99 273.533,99	
49410	02 01 02 03 02 03 08 016 Contributi ai Comuni e ai consorzi di Comuni per la progettazione e la realizzazione di interventi di manutenzione straordinaria sugli impianti di depurazione delle acque reflue, nonché per la progettazione di impianti di depurazione e dei relativi collettori fognari - L.R. 26.03.1993 , n. 16	C R T					
51360	02 01 02 01 00 03 09 017 Spese per la costruzione di opere stradali di interesse comunale a mezzo di cantieri di lavoro e in economia (mantenuto per la gestione dei residui)	C R T	84.061,85 84.061,85	38.892,77 38.892,77	23.169,21 23.169,21	15.723,56 15.723,56	45.169,08 45.169,08
51361	02 01 02 01 00 03 11 015 Spese per l'adeguamento e la realizzazione di opere minori di pubblica utilità degli enti locali - L.R. 04.08.2009 , n. 26 ART. 1	C R T	2.350.000,00 1.887.701,18 4.237.701,18	2.313.205,06 1.358.040,36 3.671.245,42	1.191.554,19 1.016.361,79 2.207.915,98	1.121.650,87 341.678,57 1.463.329,44	36.794,94 529.660,82 566.455,76

		REGIONE AUTONOMA VALLE D'AOSTA REGION AUTONOME VALLEE D'AOSTE		RENDICONTO PER L'ESERCIZIO FINANZIARIO 2011			SPESA
PARTE	1.	SPESA PER L'ATTIVITA' DELLA REGIONE					
FUNZIONE	1.04.	FINANZA LOCALE					
AREA OMOGENEA	1.04.02.	TRASFERIMENTI CON VINCOLO SETTORIALE DI DESTINAZIONE					
U.P.B.	1.04.02.20	TRASFERIMENTI PER SPESE DI INVESTIMENTO CON VINCOLO DI DESTINAZIONE AGLI ENTI LOCALI					
Capitolo	Descrizione		Previsioni finali di competenza e residui passivi accertati al 01//01/2011	Totale impegni e riaccertamenti su residui passivi	Somme pagate	Somme rimaste da pagare	Economie o eccedenze di impegni su previsioni finali e residui passivi
54220	02 01 02 01 00 03 06 004	Interventi di adeguamento, costruzione e ristrutturazione di edifici adibiti ad uso scolastico di proprietà degli enti locali - L.R. 03.08.1972, n. 22 ART. 6 - L.R. 28.11.1996, n. 37 ART. 1 COMMI 2 E 3	C R T	182.259,50 182.259,50	182.259,50 182.259,50		
54240	02 01 02 03 02 03 06 006	Contributi integrativi ad enti per acquisti di beni ed attrezzature e per piccoli miglioramenti edilizi delle biblioteche comunque facenti parte del sistema bibliotecario regionale - L.R. 17.06.1992, n. 28 ART. 21 COMMA 1	C R T				
54270	02 01 02 03 02 03 06 004	Contributi straordinari agli enti locali per l'acquisto di arredi scolastici - L.R. 20.08.1993, n. 68 ART. 14	C R T				
54271	02 01 02 03 02 03 08 007	Trasferimento straordinario al comune di Brusson per la ristrutturazione di un immobile da destinare a struttura socio-sanitaria - L.R. 12.12.2011, n. 29	C R T	3.300.000,00 3.300.000,00	3.300.000,00 3.300.000,00	3.300.000,00 3.300.000,00	




**REGIONE AUTONOMA VALLE D'AOSTA
REGION AUTONOME VALLEES D'AOSTE**

RENDICONTO PER L'ESERCIZIO FINANZIARIO 2011

SPESA

PARTE 1. SPESE PER L'ATTIVITA' DELLA REGIONE
 FUNZIONE 1.04. FINANZA LOCALE
 AREA OMOGENEA 1.04.02. TRASFERIMENTI CON VINCOLO SETTORIALE DI DESTINAZIONE
 U.P.B. 1.04.02.20 TRASFERIMENTI PER SPESE DI INVESTIMENTO CON VINCOLO DI DESTINAZIONE AGLI ENTI LOCALI

Capitolo	Descrizione		Previsioni finali di competenza e residui passivi accertati al 01/01/2011	Totale impegni e riaccertamenti su residui passivi	Somme pagate	Somme rimaste da pagare	Economie o eccedenze di impegni su previsioni finali e residui passivi
58480	02 01 02 03 02 03 08 007 Contributi ai Comuni, ai consorzi di Comuni ed alle Comunità Montane nelle spese di investimento per gli asili-nido - L.R. 19.05.2006 , n. 11 ART. 2	C R T	911.801,73 911.801,73	911.801,73 911.801,73	911.801,73 911.801,73		
58540	02 01 02 03 02 03 08 007 Contributi agli enti locali per opere pubbliche destinate all'assistenza delle persone anziane, inabili e portatrici di handicaps - L.R. 21.12.1990 , n. 80 ARTT. 1, 2 E 3	C R T	5.648.900,79 5.344.737,96 10.993.638,75	5.648.740,81 4.427.856,36 10.076.597,17	3.961.184,01 1.256.937,32 5.218.121,33	1.687.556,80 3.170.919,04 4.858.475,84	159,98 916.881,60 917.041,58
58550	02 01 02 01 00 03 08 007 Spese per ampliamento, ristrutturazione e altri interventi di manutenzione straordinaria e per l'adeguamento funzionale delle opere pubbliche per assistenza anziani ed inabili - L.R. 15.12.2003 , n. 21 ART. 17	C R T	850.000,00 850.000,00	667.845,22 667.845,22	79.888,62 79.888,62	587.956,60 587.956,60	182.154,78 182.154,78
58560	02 01 02 03 02 03 08 016 Contributi ai Comuni e all'associazione dei Comuni per acquisto delle attrezzature necessarie alla raccolta, trasporto e costituzione delle stazioni per lo smaltimento dei rifiuti solidi urbani (mantenuto per la gestione dei residui di cui alla L.R. 37/1982 abrogata dalla L.R. 31/2007)	C R T	67.145,93 67.145,93	67.145,93 67.145,93	67.145,93 67.145,93		

	REGIONE AUTONOMA VALLE D'AOSTA REGION AUTONOME VALLEES D'AOSTE		RENDICONTO PER L'ESERCIZIO FINANZIARIO 2011			SPESA	
PARTE	1.	SPESA PER L'ATTIVITA' DELLA REGIONE					
FUNZIONE	1.04.	FINANZA LOCALE					
AREA OMOGENEA	1.04.02.	TRASFERIMENTI CON VINCOLO SETTORIALE DI DESTINAZIONE					
U.P.B.	1.04.02.20	TRASFERIMENTI PER SPESE DI INVESTIMENTO CON VINCOLO DI DESTINAZIONE AGLI ENTI LOCALI					
Capitolo	Descrizione		Previsioni finali di competenza e residui passivi accertati al 01/01/2011	Totale impegni e riaccertamenti su residui passivi	Somme pagate	Somme rimaste da pagare	Economie o eccedenze di impegni su previsioni finali e residui passivi
58565	02 01 02 03 02 03 11 010	Trasferimenti ai Comuni per la costruzione, la ristrutturazione, l'ammodernamento e l'acquisto di attrezzature per i rifugi comunali per cani - L.R. 22.11.2010, n. 37 ART.26	C R T				
58566	02 01 02 03 02 03 11 010	Contributi ai Comuni per iniziative volte all'incentivazione della protezione degli animali ed alla prevenzione del randagismo - L.R. 22.11.2010, n. 37 ART.29 COMMA 2	C R T				
59270	02 01 02 01 00 03 08 016	Spese per la realizzazione di impianti per lo smaltimento dei rifiuti (mantenuto per la gestione dei residui di cui alla L.R. 44/1988 abrogata dalla L.R. 31/2007)	C R T	1.000,00 1.000,00	1.000,00 1.000,00	1.000,00 1.000,00	
62540	02 01 02 03 04 03 08 009	Contributi a enti locali per il potenziamento delle infrastrutture ricreativo-sportive (mantenuto per gestione dei residui) - L.R. 14.01.1994, n. 2 ART. 11	C R T				




**REGIONE AUTONOMA VALLE D'AOSTA
REGION AUTONOME VALLEES D'AOSTE**

RENDICONTO PER L'ESERCIZIO FINANZIARIO 2011

SPESA

PARTE 1. SPESE PER L'ATTIVITA' DELLA REGIONE
 FUNZIONE 1.04. FINANZA LOCALE
 AREA OMOGENEA 1.04.02. TRASFERIMENTI CON VINCOLO SETTORIALE DI DESTINAZIONE
 U.P.B. 1.04.02.20 TRASFERIMENTI PER SPESE DI INVESTIMENTO CON VINCOLO DI DESTINAZIONE AGLI ENTI LOCALI

Capitolo	Descrizione		Previsioni finali di competenza e residui passivi accertati al 01/01/2011	Totale impegni e riaccertamenti su residui passivi	Somme pagate	Somme rimaste da pagare	Economie o eccedenze di impegni su previsioni finali e residui passivi
62576	02 01 02 03 02 03 04 003 Contributi agli enti locali per la promozione dell'esercizio associato delle funzioni comunali in materia di polizia locale - spese di investimento - L.R. 19.05.2005 , n. 11 ART. 6 BIS	C R T	85.000,00 25.412,00 110.412,00	84.865,20 7.308,43 92.173,63	42.432,60 7.308,43 49.741,03	42.432,60 42.432,60	134,80 18.103,57 18.238,37
65000	02 01 02 03 02 03 11 025 Contributo ai Comuni per la predisposizione di programmi per la qualificazione della rete commerciale - D.LEGIS. 31.03.1998 , n. 114 ART.10 COMMA 1 LETT.C	C R T					
67110	02 01 02 03 02 03 08 029 Contributi agli enti locali per incentivare la dotazione di automezzi non inquinanti - L.R. 27.03.1991 , n. 11 ARTT. 1 COMMA 1 LETT. B) E 3	C R T					
67111	02 01 02 03 02 03 08 016 Trasferimenti agli enti locali per la realizzazione degli interventi del primo triennio di programmazione della seconda fase dei piani di sub-ato finalizzati al raggiungimento degli obiettivi di qualità ottimali previsti dal piano regionale di tutela delle acque per la pianificazione regionale - L.R. 18.04.2008 , n. 13 ART. 3 COMMA 1 LETT. E)	C R T					

	REGIONE AUTONOMA VALLE D'AOSTA REGION AUTONOME VALLEE D'AOSTE		RENDICONTO PER L'ESERCIZIO FINANZIARIO 2011				SPESA
PARTE	1.	SPESA PER L'ATTIVITA' DELLA REGIONE					
FUNZIONE	1.04.	FINANZA LOCALE					
AREA OMOGENEA	1.04.02.	TRASFERIMENTI CON VINCOLO SETTORIALE DI DESTINAZIONE					
U.P.B.	1.04.02.20	TRASFERIMENTI PER SPESE DI INVESTIMENTO CON VINCOLO DI DESTINAZIONE AGLI ENTI LOCALI					
Capitolo	Descrizione		Previsioni finali di competenza e residui passivi accertati al 01/01/2011	Totale impegni e riaccertamenti su residui passivi	Somme pagate	Somme rimaste da pagare	Economie o eccedenze di impegni su previsioni finali e residui passivi
67112	02 01 02 03 02 03 08 016	Trasferimenti agli enti locali per la realizzazione degli interventi urgenti e prioritari della prima fase dei piani di sub-ato - L.R. 18.04.2008 , n. 13 ART. 3 COMMA 1 LETT. D)	C R T	2.750.000,00 2.750.000,00	2.750.000,00 2.500.000,00	250.000,00 250.000,00	
67113	02 01 02 01 00 03 11 015	Spese per la realizzazione di interventi mirati alla funzionalità delle reti e degli impianti idrici e ad assicurare un livello di qualità omogeneo in tutto il territorio regionale - L.R. 18.04.2008 , n. 13 ART. 3 COMMA 1 LETT. C)	C R T				
67114	02 01 02 03 02 03 08 016	Trasferimenti agli enti locali per il completamento degli interventi del piano regionale di risanamento delle acque con la realizzazione di tre impianti di depurazione comprensoriale delle acque reflue - L.R. 18.04.2008 , n. 13 ART. 3 COMMA 1 LETT A)	C R T	14.005.000,00 14.005.000,00	14.005.000,00	14.005.000,00 14.005.000,00	
67118	02 01 02 03 02 03 08 016	Trasferimenti agli enti locali per la realizzazione degli interventi di completamento degli acquedotti, approvvigionamento idrico e estensione sistema di collettamento dei reflui idrici - L.R. 18.04.2008 , n. 13 ART. 3 COMMA 1 LETT B)	C R T	6.000.000,00 6.000.000,00	6.000.000,00	6.000.000,00 6.000.000,00	




REGIONE AUTONOMA VALLE D'AOSTA
REGION AUTONOME VALLEES D'AOSTE

RENDICONTO PER L'ESERCIZIO FINANZIARIO 2011

SPESA

PARTE 1. SPESE PER L'ATTIVITA' DELLA REGIONE
 FUNZIONE 1.04. FINANZA LOCALE
 AREA OMOGENEA 1.04.02. TRASFERIMENTI CON VINCOLO SETTORIALE DI DESTINAZIONE
 U.P.B. 1.04.02.20 TRASFERIMENTI PER SPESE DI INVESTIMENTO CON VINCOLO DI DESTINAZIONE AGLI ENTI LOCALI

Capitolo	Descrizione		Previsioni finali di competenza e residui passivi accertati al 01/01/2011	Totale impegni e riaccertamenti su residui passivi	Somme pagate	Somme rimaste da pagare	Economie o eccedenze di impegni su previsioni finali e residui passivi
67119	02 01 02 03 02 03 08 016 Trasferimenti agli enti locali per completamento dell'acquedotto comunale, potenziamento opere di captazione, estensione del telecontrollo nella parte alta del territorio comunale di Sarre - L.R. 18.04.2008 , n. 13 ART. 7 COMMA 1	C R T	450.000,00 450.000,00				450.000,00 450.000,00
67121	02 01 02 01 00 03 08 016 Spese per realizzazione di opere di protezione da colate di detriti - L.R. 10.12.2010 , n. 40 ART. 19 COMMA 3	C R T	8.900.000,00 8.900.000,00	8.879.581,96 8.879.581,96	4.690.604,14 4.690.604,14	4.188.977,82 4.188.977,82	20.418,04 20.418,04
67369	02 01 02 03 02 03 11 029 Contributi agli enti locali per l'installazione e l'esercizio di stazioni radioelettriche e di strutture di radiotelecomunicazione - L.R. 04.11.2005 , n. 25 ART. 4 COMMA D)	C R T	500.000,00 556.440,38 1.056.440,38	486.762,46 554.544,64 1.041.307,10	513.802,64 513.802,64	486.762,46 40.742,00 527.504,46	13.237,54 1.895,74 15.133,28
68005	02 01 02 08 00 03 11 033 Fondo di riserva per la riassegnazione in bilancio di residui perenti agli effetti amministrativi - finanza locale (spese di investimento) - L.R. 20.11.1995 , n. 48 ART. 6 TER	C R T	772,94 772,94				772,94 772,94

		REGIONE AUTONOMA VALLE D'AOSTA REGION AUTONOME VALLEES D'AOSTE		RENDICONTO PER L'ESERCIZIO FINANZIARIO 2011			SPESA
PARTE	1.	SPESE PER L'ATTIVITA' DELLA REGIONE					
FUNZIONE	1.04.	FINANZA LOCALE					
AREA OMOGENEA	1.04.02.	TRASFERIMENTI CON VINCOLO SETTORIALE DI DESTINAZIONE					
U.P.B.	1.04.02.20	TRASFERIMENTI PER SPESE DI INVESTIMENTO CON VINCOLO DI DESTINAZIONE AGLI ENTI LOCALI					
Capitolo	Descrizione		Previsioni finali di competenza e residui passivi accertati al 01/01/2011	Totale impegni e riaccertamenti su residui passivi	Somme pagate	Somme rimaste da pagare	Economie o eccedenze di impegni su previsioni finali e residui passivi
68007	02 01 02 03 02 03 11 033	Fondo globale di finanza locale per il finanziamento di spese di investimento - L.R. 20.11.1995, n. 48 ART. 25 COMMA 3BIS	C R T 100.000,00 100.000,00				100.000,00 100.000,00
68010	02 01 02 03 02 03 11 032	Iniziative di protezione civile rivolte al comune di Lucoli per il terremoto dell'Abruzzo 2009	C R T				
	TOTALE 1.04.02.20		C R T 57.735.944,89 29.678.395,32 87.414.340,21	56.871.846,31 28.141.684,42 85.013.530,73	16.363.656,18 7.624.114,50 23.987.770,68	40.508.190,13 20.517.569,92 61.025.760,05	864.098,58 1.536.710,90 2.400.809,48




REGIONE AUTONOMA VALLE D'AOSTA
REGION AUTONOME VALLEES D'AOSTE

RENDICONTO PER L'ESERCIZIO FINANZIARIO 2011

SPESA

PARTE 1. SPESE PER L'ATTIVITA' DELLA REGIONE
 FUNZIONE 1.04. FINANZA LOCALE
 AREA OMOGENEA 1.04.03. SPECIALI PROGRAMMI DI INVESTIMENTO
 U.P.B. 1.04.03.20 TRASFERIMENTI AGLI ENTI LOCALI PER SPECIALI PROGRAMMI DI INVESTIMENTO

Capitolo	Descrizione		Previsioni finali di competenza e residui passivi accertati al 01/01/2011	Totale impegni e riaccertamenti su residui passivi	Somme pagate	Somme rimaste da pagare	Economie o eccedenze di impegni su previsioni finali e residui passivi
21160	02 01 02 03 02 03 11 029 Trasferimento agli enti locali per il recupero funzionale di sentieri e la valorizzazione delle connesse preesistenze infrastrutturali a valere sul Fondo Regionale Investimenti Occupazione (mantenuto per la gestione dei residui) - L.R. 18.08.1986, n. 51 ART. 1 COMMA 1' LETT. A)	C R T	18.888,00 18.888,00	18.888,00 18.888,00	18.888,00 18.888,00		
21170	02 01 02 03 02 03 11 017 Trasferimento agli enti locali per la costruzione o adeguamento di strade a valere sul Fondo Regionale Investimenti Occupazione (mantenuto per la gestione dei residui) - L.R. 18.08.1986, n. 51 ART. 1 COMMA 1' LETT. C)	C R T					
21180	02 01 02 03 02 03 11 016 Trasferimento agli enti locali per la costruzione o adeguamento di reti fognarie interne, collettori fognari e impianti di depurazione a valere sul Fondo Regionale Investimenti Occupazione - L.R. 18.08.1986, n. 51 ART. 1 COMMA 1 LETT. C)	C R T	110.739,20 58.787,31 169.526,51	110.739,20 58.787,31 169.526,51	110.739,20 110.739,20	58.787,31 58.787,31	
21185	02 01 02 03 02 03 11 016 Trasferimento agli enti locali per la costruzione o adeguamento di cimiteri a valere sul Fondo Regionale Investimenti Occupazione - L.R. 18.08.1986, n. 51 ART. 1 COMMA 1' LETT. C)	C R T	679,76 679,76	679,76 679,76	679,76 679,76		

 REGIONE AUTONOMA VALLE D'AOSTA REGION AUTONOME VALLEES D'AOSTE			RENDICONTO PER L'ESERCIZIO FINANZIARIO 2011				SPESA	
PARTE	1.	SPESE PER L'ATTIVITA' DELLA REGIONE						
FUNZIONE	1.04.	FINANZA LOCALE						
AREA OMOGENEA	1.04.03.	SPECIALI PROGRAMMI DI INVESTIMENTO						
U.P.B.	1.04.03.20	TRASFERIMENTI AGLI ENTI LOCALI PER SPECIALI PROGRAMMI DI INVESTIMENTO						
Capitolo	Descrizione		Previsioni finali di competenza e residui passivi accertati al 01/01/2011	Totale impegni e riaccertamenti su residui passivi	Somme pagate	Somme rimaste da pagare	Economie o eccedenze di impegni su previsioni finali e residui passivi	
21205	02 01 02 03 02 03 11 015	Trasferimento agli enti locali per la costruzione o adeguamento di autorimesse a valere sul Fondo Regionale Investimenti Occupazione - L.R. 18.08.1986, n. 51 ART. 1 COMMA 1' LETT. C)	C R T	7.637,36 7.637,36	7.637,36 7.637,36	7.637,36 7.637,36		
21245	02 01 02 01 00 03 11 033	Fondo per l'attuazione di programmi triennali (relativi al Fondo per speciali programmi di investimento) - L.R. 20.11.1995, n. 48 ART. 18	C R T	157.700,58 157.700,58			157.700,58 157.700,58	
21255	02 01 02 03 02 03 11 033	Trasferimento agli enti locali per le spese di progettazione globale delle opere da finanziarsi a valere sul Fondo per Speciali Programmi di Investimento - L.R. 20.11.1995, n. 48 ART. 21	C R T	3.872.214,00 2.175.584,84 6.047.798,84	3.872.214,00 2.161.906,15 6.034.120,15	558.236,23 772.507,30 1.330.743,53	3.313.977,77 1.389.398,85 4.703.376,62	13.678,69 13.678,69
21260	02 01 02 03 02 03 11 029	Trasferimento agli enti locali per il recupero funzionale di sentieri e la valorizzazione delle connesse preesistenze infrastrutturali a valere sul FOSPI - L.R. 20.11.1995, n. 48 TITOLO IV CAPO II	C R T					




REGIONE AUTONOMA VALLE D'AOSTA
REGION AUTONOME VALLEES D'AOSTE


RENDICONTO PER L'ESERCIZIO FINANZIARIO 2011


SPESA

PARTE 1. SPESE PER L'ATTIVITA' DELLA REGIONE
 FUNZIONE 1.04. FINANZA LOCALE
 AREA OMOGENEA 1.04.03. SPECIALI PROGRAMMI DI INVESTIMENTO
 U.P.B. 1.04.03.20 TRASFERIMENTI AGLI ENTI LOCALI PER SPECIALI PROGRAMMI DI INVESTIMENTO

Capitolo	Descrizione		Previsioni finali di competenza e residui passivi accertati al 01/01/2011	Totale impegni e riaccertamenti su residui passivi	Somme pagate	Somme rimaste da pagare	Economie o eccedenze di impegni su previsioni finali e residui passivi
21265	02 01 02 03 02 03 11 015 Trasferimento agli enti locali per il recupero a funzioni pubbliche di fabbricati di interesse storico, artistico o ambientale a valere sul FOSPI - L.R. 20.11.1995 , n. 48 ART. 17 C. 1 LETT. B)	C R T	370.492,00 2.166.017,28 2.536.509,28	370.492,00 2.166.017,28 2.536.509,28		370.492,00 2.166.017,28 2.536.509,28	
21270	02 01 02 03 02 03 11 017 Trasferimento agli enti locali per la costruzione o l'adeguamento di strade a valere sul FOSPI - L.R. 20.11.1995 , n. 48 ART. 17 COMMA 1 LETT. A)	C R T	2.661.391,59 11.634.239,64 14.295.631,23	2.661.391,59 11.634.239,64 14.295.631,23	80.588,59 3.326.939,29 3.407.527,88	2.580.803,00 8.307.300,35 10.888.103,35	
21275	02 01 02 03 02 03 11 016 Trasferimento agli enti locali per la costruzione o l'adeguamento di acquedotti a valere sul FOSPI - L.R. 20.11.1995 , n. 48 ART. 17 COMMA 1 LETT. A)	C R T	681.140,40 13.806.322,39 14.487.462,79	681.140,40 13.311.651,61 13.992.792,01	681.140,40 2.165.447,14 2.846.587,54	11.146.204,47 11.146.204,47	494.670,78 494.670,78
21280	02 01 02 03 02 03 11 016 Trasferimento agli enti locali per la costruzione o l'adeguamento di reti fognarie interne, collettori fognari e impianti di depurazione a valere sul FOSPI - L.R. 20.11.1995 , n. 48 ART. 17 COMMA 1 LETT. A)	C R T	825.583,02 4.836.285,66 5.661.868,68	825.583,02 4.836.285,66 5.661.868,68	465.676,67 1.728.575,85 2.194.252,52	359.906,35 3.107.709,81 3.467.616,16	
21285	02 01 02 03 02 03 11 015 Trasferimento agli enti locali per opere di ripristino e di riqualificazione ambientale a valere sul FOSPI - L.R. 20.11.1995 , n. 48 ART. 17 C. 1 LETT. C)	C R T	4.377.471,94 16.356.902,93 20.734.374,87	4.377.429,98 16.356.902,93 20.734.332,91	974.187,98 2.162.232,86 3.136.420,84	3.403.242,00 14.194.670,07 17.597.912,07	41,96 41,96

	REGIONE AUTONOMA VALLE D'AOSTA REGION AUTONOME VALLEE D'AOSTE		RENDICONTO PER L'ESERCIZIO FINANZIARIO 2011				SPESA
PARTE	1.	SPESE PER L'ATTIVITA' DELLA REGIONE					
FUNZIONE	1.04.	FINANZA LOCALE					
AREA OMOGENEA	1.04.03.	SPECIALI PROGRAMMI DI INVESTIMENTO					
U.P.B.	1.04.03.20	TRASFERIMENTI AGLI ENTI LOCALI PER SPECIALI PROGRAMMI DI INVESTIMENTO					
Capitolo	Descrizione		Previsioni finali di competenza e residui passivi accertati al 01/01/2011	Totale impegni e riaccertamenti su residui passivi	Somme pagate	Somme rimaste da pagare	Economie o eccedenze di impegni su previsioni finali e residui passivi
21290	02 01 02 03 02 03 11 004	Trasferimento agli enti locali per la costruzione o l'adeguamento di edifici scolastici di rilevante interesse locale a valere sul FOSPI - L.R. 20.11.1995 , n. 48 ART. 17 COMMA 1 LETT. A)	C 3.294.917,00 R 16.815.965,46 T 20.110.882,46	3.294.917,00 16.813.400,20 20.108.317,20	191.930,00 3.006.919,20 3.198.849,20	3.102.987,00 13.806.481,00 16.909.468,00	2.565,26 2.565,26
21295	02 01 02 03 02 03 11 015	Trasferimento agli enti locali per la costruzione o l'adeguamento di case municipali, altri edifici pubblici e mercati a valere sul FOSPI - L.R. 20.11.1995 , n. 48 ART. 17 COMMA 1 LETT. A)	C 3.768.783,37 R 8.546.499,09 T 12.315.282,46	3.768.783,37 8.246.977,67 12.015.761,04	1.267.277,15 2.278.866,77 3.546.143,92	2.501.506,22 5.968.110,90 8.469.617,12	299.521,42 299.521,42
21300	02 01 02 03 02 03 11 016	Trasferimento agli enti locali per la costruzione o l'adeguamento di cimiteri a valere sul FOSPI - L.R. 20.11.1995 , n. 48 ART. 17 COMMA 1 LETT. A)	C 481.827,12 R 2.068.190,95 T 2.550.018,07	481.827,12 2.064.601,50 2.546.428,62	646,12 430.195,43 430.841,55	481.181,00 1.634.406,07 2.115.587,07	3.589,45 3.589,45
21305	02 01 02 03 02 03 11 015	Trasferimento agli enti locali per la costruzione o l'adeguamento di autorimesse e parcheggi a valere sul FOSPI - L.R. 20.11.1995 , n. 48 ART. 17 COMMA 1 LETT. A)	C 6.961.408,69 R 19.667.952,82 T 26.629.361,51	6.961.408,69 19.591.211,70 26.552.620,39	2.680.376,69 5.202.303,96 7.882.680,65	4.281.032,00 14.388.907,74 18.669.939,74	76.741,12 76.741,12
21310	02 01 02 03 02 03 11 015	Trasferimento agli enti locali per la costruzione o l'adeguamento di opere diverse a valere sul FOSPI - L.R. 20.11.1995 , n. 48 TITOLO IV CAPO II	C R T				


		REGIONE AUTONOMA VALLE D'AOSTA REGION AUTONOME VALLEES D'AOSTE	RENDICONTO PER L'ESERCIZIO FINANZIARIO 2011			SPESA		
PARTE	1.	SPESE PER L'ATTIVITA' DELLA REGIONE						
FUNZIONE	1.04.	FINANZA LOCALE						
AREA OMOGENEA	1.04.03.	SPECIALI PROGRAMMI DI INVESTIMENTO						
U.P.B.	1.04.03.20	TRASFERIMENTI AGLI ENTI LOCALI PER SPECIALI PROGRAMMI DI INVESTIMENTO						
Capitolo	Descrizione		Previsioni finali di competenza e residui passivi accertati al 01/01/2011	Totale impegni e riaccertamenti su residui passivi	Somme pagate	Somme rimaste da pagare	Economie o eccedenze di impegni su previsioni finali e residui passivi	
21315	02 01 02 03 02 03 11 015	Trasferimento agli enti locali per la costruzione o adeguamento di impianti di illuminazione pubblica e di reti di distribuzione dell'energia elettrica a valere sul FOSPI - L.R. 20.11.1995 , n. 48 TITOLO IV CAPO II	C R T					
21320	02 01 02 03 02 03 11 009	Trasferimento agli enti locali per la realizzazione di spazi di verde attrezzato a valere sul FOSPI - L.R. 20.11.1995 , n. 48 TITOLO IV CAPO II	C R T					
21325	02 01 02 03 02 03 11 009	Trasferimento agli enti locali per la costruzione o l'adeguamento di impianti sportivi a valere sul FOSPI - L.R. 20.11.1995 , n. 48 TITOLO IV CAPO II	C R T	224.500,08 249.134,39 473.634,47	224.500,08 30.414,19 254.914,27	224.500,08 30.414,19 254.914,27	218.720,20 218.720,20	
33755	02 01 02 03 02 04 11 033	Trasferimento agli enti locali e agli enti ad essi strumentali dotati di personalità giuridica su mutui per investimenti - L.R. 30.05.1994 , n. 21 ART. 1	C R T	2.435.081,00 2.435.081,00	2.430.769,81 2.430.769,81	2.418.867,03 2.418.867,03	11.902,78 11.902,78	4.311,19 4.311,19
	TOTALE 1.04.03.20		C R T	30.250.455,11 98.381.882,76 128.632.337,87	30.088.401,38 97.272.395,84 127.360.797,22	9.681.371,26 21.104.401,99 30.785.773,25	20.407.030,12 76.167.993,85 96.575.023,97	162.053,73 1.109.486,92 1.271.540,65

	REGIONE AUTONOMA VALLE D'AOSTA REGION AUTONOME VALLEES D'AOSTE		RENDICONTO PER L'ESERCIZIO FINANZIARIO 2011				SPESA
PARTE	1.	SPESE PER L'ATTIVITA' DELLA REGIONE					
FUNZIONE	1.04.	FINANZA LOCALE					
AREA OMOGENEA	1.04.04.	TRASFERIMENTI STATALI E ALTRI INTERVENTI DI FINANZA LOCALE					
U.P.B.	1.04.04.10	TRASFERIMENTI CORRENTI PER ALTRI INTERVENTI DI FINANZA LOCALE					
Capitolo	Descrizione		Previsioni finali di competenza e residui passivi accertati al 01/01/2011	Totale impegni e riaccertamenti su residui passivi	Somme pagate	Somme rimaste da pagare	Economie o eccedenze di impegni su previsioni finali e residui passivi
33647	01 01 01 05 02 01 11 001	Trasferimento di risorse finanziarie ai Comuni e alle Comunità montane per il finanziamento del trattamento economico del personale ausiliario delle Istituzioni scolastiche di base - L.R. 07.12.1998 , n. 54 ART. 11	C R T	4.631.600,00 4.631.600,00	4.631.600,00 4.295.940,00	4.295.940,00 335.660,00	
33667	01 01 01 05 02 02 11 033	Trasferimento al Comune di Aosta per la gestione dei servizi a supporto del ruolo generale quale moderno capoluogo - L.R. 10.12.2010 , n. 40 ART. 22 COMMA 3	C R T	1.700.000,00 1.700.000,00	1.700.000,00 1.020.000,00	1.020.000,00 680.000,00	
33710	01 01 01 05 02 02 11 033	Contributi agli Enti Locali nelle spese derivanti dall'acquisizione di beni immobili occupati senza titolo - L.R. 26.10.2007 , n. 26 ART. 1	C R T				
33715	01 01 01 05 02 02 11 033	Trasferimenti agli enti locali per spese di funzionamento di Commissioni locali valanghe (mantenuto per la gestione dei residui) - L.R. 04.08.2010 , n. 29 ART. 1 COMMA 3	C R T	300.000,00 300.000,00	300.000,00 300.000,00	300.000,00 300.000,00	



PARTE 1. SPESE PER L'ATTIVITA' DELLA REGIONE
 FUNZIONE 1.04. FINANZA LOCALE
 AREA OMOGENEA 1.04.04. TRASFERIMENTI STATALI E ALTRI INTERVENTI DI FINANZA LOCALE
 U.P.B. 1.04.04.10 TRASFERIMENTI CORRENTI PER ALTRI INTERVENTI DI FINANZA LOCALE

Capitolo	Descrizione		Previsioni finali di competenza e residui passivi accertati al 01/01/2011	Totale impegni e riaccertamenti su residui passivi	Somme pagate	Somme rimaste da pagare	Economie o eccedenze di impegni su previsioni finali e residui passivi
33741	01 01 01 05 02 02 10 024 Finanziamento speciale al Comune di Saint-Vincent - parte corrente - L.R. 13.06.2007 , n. 15 ART.9 COMMA 3	C R T	600.000,00 300.000,00 900.000,00	600.000,00 300.000,00 900.000,00	600.000,00 300.000,00 900.000,00		
34115	01 01 01 05 02 01 11 033 Trasferimenti ai Comuni compensativi dei minori introiti derivanti dall'esclusione dall'ICI dell'unità immobiliare adibita ad abitazione principale - L. 24.07.2008 , n. 126 ART. 1	C R T					
49500	01 01 01 05 02 02 10 015 Contributi ai Comuni sui fondi assegnati dallo Stato per la definizione delle aree a rischio idrogeologico - L. 18.05.1989 , n. 183	C R T	56.356,29 56.356,29	56.356,29 56.356,29	56.356,29 56.356,29		
49535	01 01 01 05 04 03 11 029 Contributi agli Enti Locali su fondi assegnati dallo Stato per l'attuazione del programma delle attività per potenziare il sistema della protezione civile regionale - spese correnti - L. 23.12.2000 , n. 388 ART. 138 COMMA 16	C R T					

		REGIONE AUTONOMA VALLE D'AOSTA REGION AUTONOME VALLEES D'AOSTE		RENDICONTO PER L'ESERCIZIO FINANZIARIO 2011			SPESA
PARTE	1.	SPESE PER L'ATTIVITA' DELLA REGIONE					
FUNZIONE	1.04.	FINANZA LOCALE					
AREA OMOGENEA	1.04.04.	TRASFERIMENTI STATALI E ALTRI INTERVENTI DI FINANZA LOCALE					
U.P.B.	1.04.04.10	TRASFERIMENTI CORRENTI PER ALTRI INTERVENTI DI FINANZA LOCALE					
Capitolo	Descrizione		Previsioni finali di competenza e residui passivi accertati al 01/01/2011	Totale impegni e riaccertamenti su residui passivi	Somme pagate	Somme rimaste da pagare	Economie o eccedenze di impegni su previsioni finali e residui passivi
57310	01 01 01 05 02 02 06 006	Trasferimento al Comune di Aosta per il finanziamento di progetti a carattere culturale nell'ambito della Cittadella dei giovani - L.R. 17.06.2009, n. 15 ART. 24	C R T	150.000,00 150.000,00	150.000,00 150.000,00	150.000,00 150.000,00	
	TOTALE 1.04.04.10		C R T	7.137.956,29 600.000,00 7.737.956,29	7.137.956,29 600.000,00 7.737.956,29	6.122.296,29 600.000,00 6.722.296,29	1.015.660,00 1.015.660,00




**REGIONE AUTONOMA VALLE D'AOSTA
REGION AUTONOME VALLEES D'AOSTE**

RENDICONTO PER L'ESERCIZIO FINANZIARIO 2011

SPESA

PARTE 1. SPESE PER L'ATTIVITA' DELLA REGIONE
 FUNZIONE 1.04. FINANZA LOCALE
 AREA OMOGENEA 1.04.04. TRASFERIMENTI STATALI E ALTRI INTERVENTI DI FINANZA LOCALE
 U.P.B. 1.04.04.20 INTERVENTI PER ALTRI INVESTIMENTI DI FINANZA LOCALE

Capitolo	Descrizione		Previsioni finali di competenza e residui passivi accertati al 01/01/2011	Totale impegni e riaccertamenti su residui passivi	Somme pagate	Somme rimaste da pagare	Economie o eccedenze di impegni su previsioni finali e residui passivi
21050	02 01 02 03 04 03 10 012 Trasferimenti agli enti locali su fondi assegnati dallo Stato per la salvaguardia e la valorizzazione delle zone montane a valere sul Fondo nazionale per la montagna - L. 31.01.1994 , n. 97 ART. 2	C R T					
33628	02 01 02 01 00 03 11 016 Spese sulla quota a carico degli enti locali per la costruzione o l'adeguamento di acquedotti previsti dai programmi di interventi FOSPI - L.R. 20.11.1995 , n. 48 ART. 19 COMMA 2 E ART. 22	C R T	30.950,28 270.846,00 301.796,28	30.950,28 177.535,56 208.485,84	30.950,28 30.950,28	177.535,56 177.535,56	93.310,44 93.310,44
33630	02 01 02 01 00 03 11 016 Spese sulla quota a carico degli enti locali per la costruzione o l'adeguamento di reti fognarie interne, collettori fognari e impianti di depurazione previsti dai programmi di interventi FOSPI - L.R. 20.11.1995 , n. 48 ART. 19 COMMA 2 E ART. 22	C R T					
33632	02 01 02 01 00 03 11 017 Spese sulla quota a carico degli enti locali per la costruzione o l'adeguamento di strade previsti dai programmi di interventi FOSPI (mantenuto per la gestione dei residui) - L.R. 20.11.1995 , n. 48 ART. 19 COMMA 2 E ART. 22	C R T					

 REGIONE AUTONOMA VALLE D'AOSTA REGION AUTONOME VALLEES D'AOSTE			RENDICONTO PER L'ESERCIZIO FINANZIARIO 2011			SPESA		
PARTE	1.	SPESA PER L'ATTIVITA' DELLA REGIONE						
FUNZIONE	1.04.	FINANZA LOCALE						
AREA OMOGENEA	1.04.04.	TRASFERIMENTI STATALI E ALTRI INTERVENTI DI FINANZA LOCALE						
U.P.B.	1.04.04.20	INTERVENTI PER ALTRI INVESTIMENTI DI FINANZA LOCALE						
Capitolo	Descrizione		Previsioni finali di competenza e residui passivi accertati al 01/01/2011	Totale impegni e riaccertamenti su residui passivi	Somme pagate	Somme rimaste da pagare	Economie o eccedenze di impegni su previsioni finali e residui passivi	
33636	02 01 02 01 00 03 11 015	Spese sulla quota a carico degli enti locali per la costruzione o l'adeguamento di case municipali, altri edifici pubblici e mercati a valere sul FOSPI (mantenuto per la gestione dei residui) - L.R. 20.11.1995, n. 48 ART.19 COMMA 2 E ART. 22	C R T					
33638	02 01 02 01 00 03 11 016	Spese sulla quota a carico degli enti locali per la costruzione o l'adeguamento di cimiteri previsti dai programmi di interventi FOSPI (mantenuto per la gestione dei residui) - L.R. 20.11.1995, n. 48 ART. 19 COMMA 2 E ART. 22	C R T	1.955,04 1.955,04			1.955,04 1.955,04	
33640	02 01 02 01 00 03 11 015	Spese sulla quota a carico degli enti locali per la costruzione o l'adeguamento di autorimesse e parcheggi previsti dai programmi di interventi FOSPI - L.R. 20.11.1995, n. 48 ART. 19 COMMA 2 E ART. 22	C R T	633.292,98 633.292,98	631.896,43 631.896,43	321.640,77 321.640,77	310.255,66 310.255,66	1.396,55 1.396,55
33645	02 01 02 03 02 03 08 007	Trasferimento fondi al Comune di Charvensod per la realizzazione di un asilo nido (mantenuto per la gestione dei residui) - L.R. 13.06.2007, n. 15 ART.18	C R T	1.920.000,00 1.920.000,00	1.920.000,00 1.920.000,00	1.528.928,91 1.528.928,91	391.071,09 391.071,09	




**REGIONE AUTONOMA VALLE D'AOSTA
REGION AUTONOME VALLEES D'AOSTE**

RENDICONTO PER L'ESERCIZIO FINANZIARIO 2011

SPESA

PARTE 1. SPESE PER L'ATTIVITA' DELLA REGIONE
 FUNZIONE 1.04. FINANZA LOCALE
 AREA OMOGENEA 1.04.04. TRASFERIMENTI STATALI E ALTRI INTERVENTI DI FINANZA LOCALE
 U.P.B. 1.04.04.20 INTERVENTI PER ALTRI INVESTIMENTI DI FINANZA LOCALE


Capitolo	Descrizione		Previsioni finali di competenza e residui passivi accertati al 01/01/2011	Totale impegni e riaccertamenti su residui passivi	Somme pagate	Somme rimaste da pagare	Economie o eccedenze di impegni su previsioni finali e residui passivi
33660	02 01 02 01 00 03 06 006 Finanziamento straordinario all'Associazione Forte di Bard per la manutenzione straordinaria degli immobili di proprietà del Comune di Bard situati nel relativo borgo - L.R. 15.04.2008 , n. 9 ART.42	C R T	15.000,00 28.468,36 43.468,36	12.553,00 28.468,36 41.021,36	9.180,00 20.861,22 30.041,22	3.373,00 7.607,14 10.980,14	2.447,00 2.447,00
33665	02 01 02 03 02 03 11 015 Trasferimento di fondi al Comune di Aosta per interventi finalizzati alla riqualificazione della città - L.R. 02.03.1992 , n. 3 ART. 4	C R T	7.600.000,00 7.600.000,00	7.600.000,00 7.600.000,00	7.600.000,00 7.600.000,00		
33666	02 01 02 03 02 03 08 007 Trasferimento fondi al comune di Brusson per costruzione sede del Consultorio nell'ambito degli interventi di riqualificazione del centro storico	C R T	 100.000,00 100.000,00	 100.000,00 100.000,00		100.000,00 100.000,00	
33668	02 01 02 03 02 03 10 017 Finanziamento straordinario al Comune di Etroubles per interventi finalizzati al miglioramento della sicurezza viaria - L.R. 17.06.2009 , n. 15 ART. 10	C R T					
33675	02 01 02 03 02 03 06 006 Trasferimento al Comune di Gressan per il restauro conservativo della Maison et Tour de Saint-Anselme (mantenuto per la gestione dei residui)	C R T					

		REGIONE AUTONOMA VALLE D'AOSTA REGION AUTONOME VALLEES D'AOSTE		RENDICONTO PER L'ESERCIZIO FINANZIARIO 2011			SPESA
PARTE	1.	SPESA PER L'ATTIVITA' DELLA REGIONE					
FUNZIONE	1.04.	FINANZA LOCALE					
AREA OMOGENEA	1.04.04.	TRASFERIMENTI STATALI E ALTRI INTERVENTI DI FINANZA LOCALE					
U.P.B.	1.04.04.20	INTERVENTI PER ALTRI INVESTIMENTI DI FINANZA LOCALE					
Capitolo	Descrizione		Previsioni finali di competenza e residui passivi accertati al 01/01/2011	Totale impegni e riaccertamenti su residui passivi	Somme pagate	Somme rimaste da pagare	Economie o eccedenze di impegni su previsioni finali e residui passivi
33680	02 01 02 03 02 03 10 015	Finanziamento straordinario al comune di Pontey per la realizzazione di opere pubbliche	C R T	1.840.000,00 1.840.000,00	1.840.000,00 1.840.000,00	1.840.000,00 1.840.000,00	
33690	02 01 02 01 00 03 08 007	Spese a carico della Regione derivanti dall'ampliamento, dalla ristrutturazione e da altri interventi di manutenzione straordinaria finalizzati all'adeguamento funzionale delle opere per assistenza anziani e inabili - L.R. 15.12.2003, n. 21 ART. 17 - L.R. 20.06.2006, n. 13	C R T	338.737,14 11.550.147,79 11.888.884,93	338.737,14 11.539.393,31 11.878.130,45	338.737,14 1.666.039,06 2.004.776,20	10.754,48 10.754,48
33700	02 01 02 03 04 03 09 017	Trasferimento di fondi alla Comunità Montana Grand Combin per il completamento della strada intercomunale "Etroubles-Allein-Doues-Valpellin e" di interesse regionale (mantenuto per la gestione dei residui) - L.R. 07.12.1998, n. 54 ART. 105 - L.R. 17.08.2004, n. 19 ART. 14 - L.R. 12.12.2007, n. 32 ART. 13	C R T	402.497,38 600.000,00 1.002.497,38	402.497,38 600.000,00 1.002.497,38	402.497,38 600.000,00 600.000,00	



PARTE 1. SPESE PER L'ATTIVITA' DELLA REGIONE
 FUNZIONE 1.04. FINANZA LOCALE
 AREA OMOGENEA 1.04.04. TRASFERIMENTI STATALI E ALTRI INTERVENTI DI FINANZA LOCALE
 U.P.B. 1.04.04.20 INTERVENTI PER ALTRI INVESTIMENTI DI FINANZA LOCALE

Capitolo	Descrizione		Previsioni finali di competenza e residui passivi accertati al 01/01/2011	Totale impegni e riaccertamenti su residui passivi	Somme pagate	Somme rimaste da pagare	Economie o eccedenze di impegni su previsioni finali e residui passivi
33705	02 01 02 03 02 03 06 004 Trasferimenti agli enti locali per l'attuazione di piani straordinari per l'adeguamento a norma e la messa in sicurezza degli edifici scolastici di proprietà degli enti locali (mantenuto per la gestione dei residui di cui alla l.r. 32/2007 - art. 11)	C R T	 3.155.429,68 3.155.429,68	 3.155.429,68 3.155.429,68	 712.878,10 712.878,10	 2.442.551,58 2.442.551,58	
33742	01 01 02 03 02 03 10 024 Finanziamento speciale al Comune di Saint-Vincent - parte investimento - L.R. 13.06.2007 , n. 15 ART.9 C. 3	C R T	 1.250.000,00 1.250.000,00	 1.250.000,00 1.250.000,00	 150.000,00 150.000,00	 1.100.000,00 1.100.000,00	
33743	01 01 02 03 03 02 10 015 Finanziamento straordinario al comune di Saint Christophe per la realizzazione di opere pubbliche (mantenuto per la gestione dei residui di cui all'art. 12 della l.r. 12 dicembre 2007, n. 32)	C R T	 3.300.000,00 3.300.000,00	 3.300.000,00 3.300.000,00	 1.700.000,00 1.700.000,00	 1.600.000,00 1.600.000,00	
33744	01 01 02 03 02 03 11 015 Finanziamento straordinario al comune di Aosta a seguito della realizzazione sul territorio comunale delle opere di rilevante interesse regionale di cui al capo II della l.r. n. 21/2004 (mantenuto per la gestione dei residui) - L.R. 15.04.2008 , n. 9 ART. 13	C R T	 2.250.000,00 2.250.000,00	 2.250.000,00 2.250.000,00		 2.250.000,00 2.250.000,00	

	REGIONE AUTONOMA VALLE D'AOSTA REGION AUTONOME VALLEE D'AOSTE		RENDICONTO PER L'ESERCIZIO FINANZIARIO 2011				SPESA	
PARTE	1.	SPESE PER L'ATTIVITA' DELLA REGIONE						
FUNZIONE	1.04.	FINANZA LOCALE						
AREA OMOGENEA	1.04.04.	TRASFERIMENTI STATALI E ALTRI INTERVENTI DI FINANZA LOCALE						
U.P.B.	1.04.04.20	INTERVENTI PER ALTRI INVESTIMENTI DI FINANZA LOCALE						
Capitolo	Descrizione		Previsioni finali di competenza e residui passivi accertati al 01//01/2011	Totale impegni e riaccertamenti su residui passivi	Somme pagate	Somme rimaste da pagare	Economie o eccedenze di impegni su previsioni finali e residui passivi	
33745	02 01 02 04 01 03 07 026	Contributi per l'adempimento all'obbligo di costruzione e ricostruzione del manto di copertura dei tetti in lose di pietra - L.R. 01.06.2007, n. 13 ART. 7	C R T	5.000.000,00 3.243.741,64 8.243.741,64	5.000.000,00 3.241.464,61 8.241.464,61	2.585.394,72 2.535.208,41 5.120.603,13	2.414.605,28 706.256,20 3.120.861,48	2.277,03 2.277,03
33748	02 01 02 03 02 03 11 017	Finanziamento straordinario al comune di Aosta per ripristino pavimentazioni bituminose arterie di collegamento con in comuni vicini e l'autostazione di via Carrel	C R T	360.000,00 360.000,00	360.000,00 360.000,00		360.000,00 360.000,00	
33780	02 01 02 01 00 03 08 006	Spese per ristrutturazione dell'area denominata Maison Caravex in Comune di Gignod	C R T					
34000	02 01 02 03 02 04 09 017	Trasferimento ai Comuni di fondi assegnati dallo Stato per contributi nell'ammortamento di mutui contratti per la realizzazione del programma urbano dei parcheggi - limite di impegno per gli anni 1989 e 1990 (mantenuto per la gestione dei residui) - L. 24.03.1989, n. 122 ARTT. 3 E 4 - D.LEGIS. 28.12.1989, n. 431 ART. 3 - L. 24.12.1993, n. 537 ART. 12 COMMA 1	C R T	143.585,35 143.585,35	143.585,35 143.585,35	143.585,35 143.585,35		




**REGIONE AUTONOMA VALLE D'AOSTA
REGION AUTONOME VALLEES D'AOSTE**

RENDICONTO PER L'ESERCIZIO FINANZIARIO 2011

SPESA

PARTE 1. SPESE PER L'ATTIVITA' DELLA REGIONE
 FUNZIONE 1.04. FINANZA LOCALE
 AREA OMOGENEA 1.04.04. TRASFERIMENTI STATALI E ALTRI INTERVENTI DI FINANZA LOCALE
 U.P.B. 1.04.04.20 INTERVENTI PER ALTRI INVESTIMENTI DI FINANZA LOCALE

Capitolo	Descrizione		Previsioni finali di competenza e residui passivi accertati al 01/01/2011	Totale impegni e riaccertamenti su residui passivi	Somme pagate	Somme rimaste da pagare	Economie o eccedenze di impegni su previsioni finali e residui passivi
37963	02 01 02 03 02 03 12 032 Trasferimenti agli enti locali per interventi urgenti volti a fronteggiare i danni conseguenti agli eventi alluvionali maggio 2008 - L.R. 18.01.2001 , n. 5 ART. 14	C R T	43.225,62 43.225,62	39.166,66 39.166,66	39.166,66 39.166,66		4.058,96 4.058,96
49420	02 01 02 03 02 03 10 029 Trasferimenti finanziari al Comune di Emarèse per la bonifica di ex cave e scariche di amianto (mantenuto per la gestione dei residui) - L. 09.12.1998 , n. 426 ART. 1 - D.M. 18.09.2001 , n. 468	C R T	75.616,12 75.616,12	75.616,12 75.616,12	75.616,12 75.616,12		
51315	02 01 02 01 00 03 09 017 Spese per la costruzione di una autorimessa in fraz. Breuil del comune di Valtournenche - L.R. 23.07.2010 , n. 21 ARTICOLO 15	C R T					
51345	02 01 02 01 00 03 09 017 Spese per adeguamento rete viaria comunale per la riqualificazione urbana del comune di Pollein - L.R. 23.07.2010 , n. 21 ALLEGATO C-ARTICOLO 15	C R T	50.000,00 200.000,00 250.000,00	36.500,00 146.000,00 182.500,00		36.500,00 146.000,00 182.500,00	13.500,00 54.000,00 67.500,00
51355	02 01 02 01 00 03 09 017 Spese per costruzione parcheggio pluripiano in adiacenza allo stabilimento Cogne nel comune di Aosta - L.R. 23.07.2010 , n. 21 ALLEGATO C-ARTICOLO 15	C R T					

	REGIONE AUTONOMA VALLE D'AOSTA REGION AUTONOME VALLEE D'AOSTE		RENDICONTO PER L'ESERCIZIO FINANZIARIO 2011			SPESA		
PARTE	1.	SPESA PER L'ATTIVITA' DELLA REGIONE						
FUNZIONE	1.04.	FINANZA LOCALE						
AREA OMOGENEA	1.04.04.	TRASFERIMENTI STATALI E ALTRI INTERVENTI DI FINANZA LOCALE						
U.P.B.	1.04.04.20	INTERVENTI PER ALTRI INVESTIMENTI DI FINANZA LOCALE						
Capitolo	Descrizione		Previsioni finali di competenza e residui passivi accertati al 01//01/2011	Totale impegni e riaccertamenti su residui passivi	Somme pagate	Somme rimaste da pagare	Economie o eccedenze di impegni su previsioni finali e residui passivi	
56301	02 01 02 01 00 03 06 004	Spese per ristrutturazione edificio destinato a nuova sede di scuole superiori in comune di Pont-Saint-Martin	C R T					
56302	02 01 02 01 00 03 06 004	Spese per la costruzione di un complesso scolastico in regione Tzamberlet di Aosta	C R T	17.163,30 17.163,30	17.163,30 17.163,30	17.163,30 17.163,30		
65233	02 01 02 04 03 03 10 024	Contributi ai Comuni e alle Comunità montane per la realizzazione degli ostelli per la gioventù - L.R. 20.01.2005 , n. 2 ART. 2	C R T	325.000,00 534.777,06 859.777,06	534.777,06 534.777,06	534.777,06 534.777,06	325.000,00 325.000,00	
	TOTALE 1.04.04.20		C R T	15.231.386,27 30.049.047,47 45.280.433,74	14.890.439,27 29.881.294,97 44.771.734,24	11.335.960,99 8.524.723,13 19.860.684,12	3.554.478,28 21.356.571,84 24.911.050,12	340.947,00 167.752,50 508.699,50




**REGIONE AUTONOMA VALLE D'AOSTA
REGION AUTONOME VALLEE D'AOSTE**

RENDICONTO PER L'ESERCIZIO FINANZIARIO 2011

SPESA

PARTE 1. SPESE PER L'ATTIVITA' DELLA REGIONE
 FUNZIONE 1.05. ISTRUZIONE PRIMARIA E SECONDARIA
 AREA OMOGENEA 1.05.01. TRASFERIMENTI ALLE ISTITUZIONI SCOLASTICHE DIPENDENTI DALLA REGIONE
 U.P.B. 1.05.01.10 TRASFERIMENTI CORRENTI PER IL FUNZIONAMENTO DELLE ISTITUZIONI SCOLASTICHE DIPENDENTI DALLA REGIONE

Capitolo	Descrizione		Previsioni finali di competenza e residui passivi accertati al 01/01/2011	Totale impegni e riaccertamenti su residui passivi	Somme pagate	Somme rimaste da pagare	Economie o eccedenze di impegni su previsioni finali e residui passivi
55130	01 01 01 06 02 02 06 004 Trasferimenti per il funzionamento amministrativo e didattico delle scuole e degli organi collegiali - L.COST. 26.02.1948, n. 4 ART. 40 BIS - D.P.R. 31.05.1974, n. 416 - L.R. 05.11.1976, n. 47 - L.R. 24.08.1979, n. 60 - L.R. 24.12.1996, n. 48 ART. 21 COMMA 5 - L. 18.12.1997, n. 440 - L.R. 26.07.2000, n. 19 ART. 13 COMMA 2 - REG.REG. 04.12.2001, n. 3	C R T	89.881,60 10.538,76 100.420,36	89.837,99 705,62 90.543,61	59.894,76 37,65 59.932,41	29.943,23 667,97 30.611,20	43,61 9.833,14 9.876,75
55135	01 01 01 06 02 02 06 004 Trasferimenti per iniziative assunte dalle scuole di ogni ordine e grado della Regione collegate a progetti specifici - L.R. 27.12.1996, n. 50 ART. 1 LETT. B) E ART. 2	C R T	98.000,00 98.000,00	45.580,25 45.580,25	23.970,88 23.970,88	21.609,37 21.609,37	52.419,75 52.419,75
55140	01 01 01 06 02 02 06 004 Trasferimenti alle istituzioni scolastiche regionali delle dotazioni ordinarie e perequative - L.R. 26.07.2000, n. 19 ART. 13 COMMA 2 - REG.REG. 04.12.2001, n. 3 ART.1	C R T	2.138.300,00 2.138.300,00	2.138.300,00 2.138.300,00	2.138.300,00 2.138.300,00		

		REGIONE AUTONOMA VALLE D'AOSTA REGION AUTONOME VALLEE D'AOSTE		RENDICONTO PER L'ESERCIZIO FINANZIARIO 2011			SPESA
PARTE	1.	SPESA PER L'ATTIVITA' DELLA REGIONE					
FUNZIONE	1.05.	ISTRUZIONE PRIMARIA E SECONDARIA					
AREA OMOGENEA	1.05.01.	TRASFERIMENTI ALLE ISTITUZIONI SCOLASTICHE DIPENDENTI DALLA REGIONE					
U.P.B.	1.05.01.10	TRASFERIMENTI CORRENTI PER IL FUNZIONAMENTO DELLE ISTITUZIONI SCOLASTICHE DIPENDENTI DALLA REGIONE					
Capitolo	Descrizione		Previsioni finali di competenza e residui passivi accertati al 01/01/2011	Totale impegni e riaccertamenti su residui passivi	Somme pagate	Somme rimaste da pagare	Economie o eccedenze di impegni su previsioni finali e residui passivi
55145	01 01 01 06 02 02 06 004	C R T	702.779,40 440.052,81 1.142.832,21	690.753,82 247.704,84 938.458,66	326.136,51 120.897,44 447.033,95	364.617,31 126.807,40 491.424,71	12.025,58 192.347,97 204.373,55
	Trasferimenti alle istituzioni scolastiche regionali di dotazioni straordinarie per la realizzazione di progetti di iniziativa della Regione e per la copertura di spese straordinarie o impreviste - L.R. 26.07.2000 , n. 19 ART. 13 COMMA 4						
55146	01 01 01 06 02 02 06 004	C R T	14.700,00 14.700,00	14.700,00 14.700,00	14.700,00 14.700,00		
	Trasferimenti straordinari per l'insegnamento della lingua tedesca nelle scuole dell'infanzia e primarie presenti nei Comuni di Gressoney-La Trinité, Gressoney-Saint-Jean, Gaby e Issime - L.R. 10.12.2010 , n. 40 ART. 25 COMMA 1						
55147	01 01 01 06 02 02 06 004	C R T	94.539,00 44.000,00 138.539,00	94.539,00 1.840,75 96.379,75	75.631,20 1.840,75 77.471,95	18.907,80 18.907,80	42.159,25 42.159,25
	Trasferimenti di fondi alle istituzioni scolastiche per iniziative finalizzate alle sperimentazioni - L.R. 26.07.2000 , n. 19 ART. 13 COMMA 4 LETT. A)						
55148	01 01 01 06 02 02 06 004	C R T	107.800,00 107.800,00	106.668,32 106.668,32	106.668,32 106.668,32		1.131,68 1.131,68
	Trasferimenti alle istituzioni scolastiche regionali per l'insegnamento della lingua inglese nella scuola primaria - L.R. 10.12.2008 , n. 29 ART. 43 - L.R. 10.12.2010 , n. 40 ART. 24 COMMA 1						




REGIONE AUTONOMA VALLE D'AOSTA
REGION AUTONOME VALLEE D'AOSTE

RENDICONTO PER L'ESERCIZIO FINANZIARIO 2011

SPESA

PARTE 1. SPESE PER L'ATTIVITA' DELLA REGIONE
 FUNZIONE 1.05. ISTRUZIONE PRIMARIA E SECONDARIA
 AREA OMOGENEA 1.05.01. TRASFERIMENTI ALLE ISTITUZIONI SCOLASTICHE DIPENDENTI DALLA REGIONE
 U.P.B. 1.05.01.10 TRASFERIMENTI CORRENTI PER IL FUNZIONAMENTO DELLE ISTITUZIONI SCOLASTICHE DIPENDENTI DALLA REGIONE

Capitolo	Descrizione		Previsioni finali di competenza e residui passivi accertati al 01/01/2011	Totale impegni e riaccertamenti su residui passivi	Somme pagate	Somme rimaste da pagare	Economie o eccedenze di impegni su previsioni finali e residui passivi
55155	01 01 01 06 02 02 06 004 Trasferimenti alle istituzioni scolastiche per il pagamento dei compensi spettanti ai componenti delle commissioni degli esami di abilitazione, di Stato, di licenza, promozione ed idoneità - D.LEGIS. 16.04.1994 , n. 297 - L. 10.12.1997 , n. 425 - D.P.R. 23.07.1998 , n. 323 - L.R. 03.11.1998 , n. 52 - D.P.R. 07.01.1999 , n. 13 - L.R. 26.07.2000 , n. 19	C R T	270.000,00 270.000,00	232.410,96 232.410,96	232.410,96 232.410,96		37.589,04 37.589,04
55160	01 01 01 06 02 02 06 004 Trasferimento fondi all'istituzione scolastica di riferimento per le attività del Centro territoriale permanente - L.R. 20.08.1993 , n. 68 ART. 19 BIS	C R T	75.500,00 16.000,00 91.500,00	75.500,00 16.000,00 91.500,00	60.400,00 16.000,00 76.400,00	15.100,00 15.100,00	
55165	01 01 01 06 02 02 06 004 Trasferimento fondi statali alle istituzioni scolastiche regionali di dotazioni straordinarie per percorsi in alternanza scuola-lavoro - D.LEGIS. 15.04.2005 , n. 77	C R T	165.064,62 19.449,64 184.514,26	5.616,78 5.616,78	5.616,78 5.616,78		165.064,62 13.832,86 178.897,48

		REGIONE AUTONOMA VALLE D'AOSTA REGION AUTONOME VALLEE D'AOSTE		RENDICONTO PER L'ESERCIZIO FINANZIARIO 2011			SPESA
PARTE	1.	SPESE PER L'ATTIVITA' DELLA REGIONE					
FUNZIONE	1.05.	ISTRUZIONE PRIMARIA E SECONDARIA					
AREA OMOGENEA	1.05.01.	TRASFERIMENTI ALLE ISTITUZIONI SCOLASTICHE DIPENDENTI DALLA REGIONE					
U.P.B.	1.05.01.10	TRASFERIMENTI CORRENTI PER IL FUNZIONAMENTO DELLE ISTITUZIONI SCOLASTICHE DIPENDENTI DALLA REGIONE					
Capitolo	Descrizione		Previsioni finali di competenza e residui passivi accertati al 01/01/2011	Totale impegni e riaccertamenti su residui passivi	Somme pagate	Somme rimaste da pagare	Economie o eccedenze di impegni su previsioni finali e residui passivi
55170	01 01 01 06 02 02 06 004	Trasferimenti fondi statali alle istituzioni scolastiche regionali per l'educazione stradale - D.LEGIS. 19.02.2004 , n. 59	C R T				
55175	01 01 01 06 02 02 06 004	Trasferimenti alle istituzioni scolastiche regionali di fondi destinati all'acquisto di attrezzature, arredamento e materiale didattico per la scuola dell'infanzia - L.R. 03.08.1972 , n. 22 ART. 6	C R T	110.000,00 110.000,00	110.000,00 110.000,00	110.000,00 110.000,00	
55270	01 01 01 06 02 02 06 004	Trasferimento di fondi statali alle istituzioni scolastiche regionali per interventi a sostegno dell'esercizio del diritto/dovere dei giovani alla permanenza in formazione fino al diciottesimo anno di età - D.LEGIS. 15.04.2005 , n. 76	C R T	101.769,44 16.728,99 118.498,43			101.769,44 16.728,99 118.498,43
56200	01 01 01 06 02 02 06 004	Trasferimento fondi alle istituzioni scolastiche regionali per scambi di classi in attuazione della convenzione con la Communauté de belgique - D.C. 24.11.1993 , n. 306 - D.G. 18.11.2002 , n. 4298	C R T				




**REGIONE AUTONOMA VALLE D'AOSTA
REGION AUTONOME VALLEES D'AOSTE**

RENDICONTO PER L'ESERCIZIO FINANZIARIO 2011

SPESA

PARTE 1. SPESE PER L'ATTIVITA' DELLA REGIONE
 FUNZIONE 1.05. ISTRUZIONE PRIMARIA E SECONDARIA
 AREA OMOGENEA 1.05.01. TRASFERIMENTI ALLE ISTITUZIONI SCOLASTICHE DIPENDENTI DALLA REGIONE
 U.P.B. 1.05.01.10 TRASFERIMENTI CORRENTI PER IL FUNZIONAMENTO DELLE ISTITUZIONI SCOLASTICHE DIPENDENTI DALLA REGIONE

Capitolo	Descrizione		Previsioni finali di competenza e residui passivi accertati al 01/01/2011	Totale impegni e riaccertamenti su residui passivi	Somme pagate	Somme rimaste da pagare	Economie o eccedenze di impegni su previsioni finali e residui passivi
56340	01 01 01 06 02 02 06 004 Trasferimento alle istituzioni scolastiche regionali di secondo grado di fondi vincolati per la realizzazione di corsi di recupero - L.R. 26.07.2000 , n. 19 - D.M. 03.10.2007 , n. 80	C R T	150.000,00 76.797,22 226.797,22	105.306,79 30.680,35 135.987,14	55.311,38 2.880,38 58.191,76	49.995,41 27.799,97 77.795,38	44.693,21 46.116,87 90.810,08
56370	01 01 01 06 02 03 06 004 Trasferimenti fondi alle istituzioni scolastiche superiori regionali per le spese di gestione e trasporti alle palestre - REG.REG. 04.12.2001 , n. 3 ART. 1 COMMI 3 E 4	C R T	538.000,00 538.000,00	486.069,19 486.069,19	486.069,19 486.069,19		51.930,81 51.930,81
56380	01 01 01 06 02 02 06 004 Trasferimento di fondi alle istituzioni scolastiche regionali superiori per la manutenzione ordinaria - REG.REG. 04.12.2001 , n. 3 ART. 1 COMMA 4	C R T					
	TOTALE 1.05.01.10	C R T	4.656.334,06 623.567,42 5.279.901,48	4.189.666,32 302.548,34 4.492.214,66	3.689.493,20 147.273,00 3.836.766,20	500.173,12 155.275,34 655.448,46	466.667,74 321.019,08 787.686,82

		REGIONE AUTONOMA VALLE D'AOSTA REGION AUTONOME VALLEE D'AOSTE		RENDICONTO PER L'ESERCIZIO FINANZIARIO 2011			SPESA	
PARTE	1.	SPESE PER L'ATTIVITA' DELLA REGIONE						
FUNZIONE	1.05.	ISTRUZIONE PRIMARIA E SECONDARIA						
AREA OMOGENEA	1.05.01.	TRASFERIMENTI ALLE ISTITUZIONI SCOLASTICHE DIPENDENTI DALLA REGIONE						
U.P.B.	1.05.01.20	TRASFERIMENTI PER SPESE DI INVESTIMENTO ALLE ISTITUZIONI SCOLASTICHE DIPENDENTI DALLA REGIONE						
Capitolo	Descrizione		Previsioni finali di competenza e residui passivi accertati al 01//01/2011	Totale impegni e riaccertamenti su residui passivi	Somme pagate	Somme rimaste da pagare	Economie o eccedenze di impegni su previsioni finali e residui passivi	
56330	01 01 02 04 02 03 06 004	Trasferimenti alle istituzioni scolastiche di competenza regionale di fondi destinati all'acquisto di beni di investimenti - L.R. 26.07.2000 , n. 19 ART. 13 COMMA 4 LETT. B) - REG.REG. 04.12.2001 , n. 3 ART.1	C R T	400.000,00 74.704,36 474.704,36	391.744,60 73.830,05 465.574,65	372.874,60 13.180,80 386.055,40	18.870,00 60.649,25 79.519,25	8.255,40 874,31 9.129,71
	TOTALE	1.05.01.20	C R T	400.000,00 74.704,36 474.704,36	391.744,60 73.830,05 465.574,65	372.874,60 13.180,80 386.055,40	18.870,00 60.649,25 79.519,25	8.255,40 874,31 9.129,71




REGIONE AUTONOMA VALLE D'AOSTA
REGION AUTONOME VALLEE D'AOSTE

RENDICONTO PER L'ESERCIZIO FINANZIARIO 2011

SPESA

PARTE 1. SPESE PER L'ATTIVITA' DELLA REGIONE
 FUNZIONE 1.05. ISTRUZIONE PRIMARIA E SECONDARIA
 AREA OMOGENEA 1.05.02. CONTRIBUTI AD ISTITUZIONI SCOLASTICHE NON REGIONALI
 U.P.B. 1.05.02.10 CONTRIBUTI PER IL FUNZIONAMENTO DI ISTITUZIONI SCOLASTICHE NON REGIONALI

Capitolo	Descrizione		Previsioni finali di competenza e residui passivi accertati al 01/01/2011	Totale impegni e riaccertamenti su residui passivi	Somme pagate	Somme rimaste da pagare	Economie o eccedenze di impegni su previsioni finali e residui passivi
55580	01 01 01 06 02 02 06 004 Contributi sui fondi assegnati dallo Stato alle scuole elementari parificate e alle scuole materne private nelle spese di funzionamento - L. 10.03.2000 , n. 62 ART. 1 COMMA 13 - L. 14.08.2000 , n. 247	C R T	622.591,81 622.591,81	622.590,62 622.590,62	622.590,62 622.590,62		1,19 1,19
56600	01 01 01 06 02 02 06 004 Contributi annui per il funzionamento delle scuole materne ed elementari gestite da associazioni ed istituzioni - L.R. 21.10.1986 , n. 55 ART. 1	C R T	7.565.500,00 7.565.500,00	7.451.811,65 7.451.811,65	4.358.711,65 4.358.711,65	3.093.100,00 3.093.100,00	113.688,35 113.688,35
56650	01 01 01 06 03 02 06 004 Concorso finanziario della Regione nelle spese per il funzionamento del Liceo Linguistico di Courmayeur - L.R. 26.05.1993 , n. 56 ART. 1	C R T	997.100,00 997.100,00	952.951,32 952.951,32	952.951,32 952.951,32		44.148,68 44.148,68
56670	01 01 01 04 01 02 06 004 Trasferimenti su fondi assegnati dallo Stato a favore delle scuole riconosciute paritarie per iniziative volte all'espansione dell'offerta formativa e della domanda d'istruzione - L. 18.12.1997 , n. 440 - L. 10.03.2000 , n. 62	C R T	897,05 897,05				897,05 897,05

		REGIONE AUTONOMA VALLE D'AOSTA REGION AUTONOME VALLEES D'AOSTE		RENDICONTO PER L'ESERCIZIO FINANZIARIO 2011			SPESA	
PARTE	1.	SPESE PER L'ATTIVITA' DELLA REGIONE						
FUNZIONE	1.05.	ISTRUZIONE PRIMARIA E SECONDARIA						
AREA OMOGENEA	1.05.02.	CONTRIBUTI AD ISTITUZIONI SCOLASTICHE NON REGIONALI						
U.P.B.	1.05.02.10	CONTRIBUTI PER IL FUNZIONAMENTO DI ISTITUZIONI SCOLASTICHE NON REGIONALI						
Capitolo	Descrizione		Previsioni finali di competenza e residui passivi accertati al 01//01/2011	Totale impegni e riaccertamenti su residui passivi	Somme pagate	Somme rimaste da pagare	Economie o eccedenze di impegni su previsioni finali e residui passivi	
56671	01 01 01 06 03 02 06 004	Contributi alle scuole paritarie della Regione per l'adesione e la realizzazione di progetti di educazione alimentare e sportiva a valenza regionale - L.R. 28.06.2011, n. 16 ART.14	C R T	35.000,00 35.000,00	33.425,00 33.425,00	9.397,50 9.397,50	24.027,50 24.027,50	1.575,00 1.575,00
	TOTALE	1.05.02.10	C R T	9.221.088,86 9.221.088,86	9.060.778,59 9.060.778,59	5.943.651,09 5.943.651,09	3.117.127,50 3.117.127,50	160.310,27 160.310,27




**REGIONE AUTONOMA VALLE D'AOSTA
REGION AUTONOME VALLEES D'AOSTE**

RENDICONTO PER L'ESERCIZIO FINANZIARIO 2011

SPESA

PARTE 1. SPESE PER L'ATTIVITA' DELLA REGIONE
 FUNZIONE 1.05. ISTRUZIONE PRIMARIA E SECONDARIA
 AREA OMOGENEA 1.05.03. SPESE GENERALI NELL'AMBITO DELL'ISTRUZIONE PRIMARIA E SECONDARIA
 U.P.B. 1.05.03.10 SPESE GENERALI NELL'AMBITO DELL'ISTRUZIONE PRIMARIA E SECONDARIA

Capitolo	Descrizione		Previsioni finali di competenza e residui passivi accertati al 01/01/2011	Totale impegni e riaccertamenti su residui passivi	Somme pagate	Somme rimaste da pagare	Economie o eccedenze di impegni su previsioni finali e residui passivi
54810	01 01 01 04 01 02 06 004 Spese per il funzionamento di commissioni di concorso o di esami - L.R. 08.03.1993 , n. 12 - D.INTERMIN 15.02.1999 , n. 41	C R T	6.000,00 6.000,00	2.790,70 2.790,70	2.790,70 2.790,70		3.209,30 3.209,30
55150	01 01 01 04 01 02 06 004 Realizzazione di iniziative culturali, didattiche e sportive destinate alle istituzioni scolastiche regionali - L.R. 26.07.2000 , n. 19 ART. 14 - L. 28.03.2003 , n. 53	C R T	441.424,16 146.582,50 588.006,66	436.465,52 119.873,67 556.339,19	233.556,52 82.366,72 315.923,24	202.909,00 37.506,95 240.415,95	4.958,64 26.708,83 31.667,47
55151	01 01 01 04 01 02 06 004 Spese per l'acquisto di beni e servizi da destinare alle istituzioni scolastiche - L.R. 16.06.2005 , n. 13	C R T	230.500,00 230.500,00	172.649,00 172.649,00	79.464,00 79.464,00	93.185,00 93.185,00	57.851,00 57.851,00
55152	01 01 01 04 01 02 06 004 Spese per l'attività di valutazione del sistema scolastico regionale - L.R. 26.07.2000 , n. 19 ART. 18	C R T	30.000,00 30.000,00	30.000,00 30.000,00	3.077,40 3.077,40	26.922,60 26.922,60	
55153	01 01 01 05 07 02 06 004 Trasferimenti per iniziative culturali, educative e sportive destinate alle istituzioni scolastiche regionali - L.R. 26.07.2000 , n. 19 ART. 14	C R T					

	REGIONE AUTONOMA VALLE D'AOSTA REGION AUTONOME VALLEE D'AOSTE		RENDICONTO PER L'ESERCIZIO FINANZIARIO 2011				SPESA	
PARTE	1.	SPESA PER L'ATTIVITA' DELLA REGIONE						
FUNZIONE	1.05.	ISTRUZIONE PRIMARIA E SECONDARIA						
AREA OMOGENEA	1.05.03.	SPESA GENERALI NELL'AMBITO DELL'ISTRUZIONE PRIMARIA E SECONDARIA						
U.P.B.	1.05.03.10	SPESA GENERALI NELL'AMBITO DELL'ISTRUZIONE PRIMARIA E SECONDARIA						
Capitolo	Descrizione		Previsioni finali di competenza e residui passivi accertati al 01/01/2011	Totale impegni e riaccertamenti su residui passivi	Somme pagate	Somme rimaste da pagare	Economie o eccedenze di impegni su previsioni finali e residui passivi	
55156	01 01 01 04 01 02 06 004	Spese connesse con lo svolgimento degli esami di abilitazione, esami di Stato conclusivi dei percorsi di istruzione secondaria superiore, di licenza, promozione ed idoneità - D.LEGIS. 16.04.1994 , n. 297 - L. 10.12.1997 , n. 425 - D.P.R. 23.07.1998 , n. 323 - L.R. 03.11.1998 , n. 52 - D.P.R. 07.01.1999 , n. 13 - L.R. 26.07.2000 , n. 19 - D.INTERMIN 04.06.2001 , n. 268	C R T	40.000,00 17.778,92 57.778,92	39.387,65 17.778,92 57.166,57	30.734,77 4.480,36 35.215,13	8.652,88 13.298,56 21.951,44	612,35 612,35
55157	01 01 01 04 01 02 06 004	Spese per la realizzazione di iniziative finalizzate alla Dimensione europea dell'Educazione e progetti europei - L. 18.12.1997 , n. 440 ART. 1	C R T	2.100,00 2.100,00	2.100,00 2.100,00	2.100,00 2.100,00		
55171	01 01 01 04 01 02 06 004	Spese su fondi assegnati dallo Stato per la realizzazione di iniziative finalizzate all'educazione stradale - D.LEGIS. 19.02.2004 , n. 59 ART. 13 C. 3 - ALLEGATO B	C R T	45.605,18 45.605,18	22.784,03 22.784,03	19.763,03 19.763,03	3.021,00 3.021,00	22.821,15 22.821,15
56100	01 01 01 04 02 02 06 004	Spese per attività di ricerca, documentazione, diffusione e innovazione - L.R. 26.07.2000 , n. 19	C R T	129.781,76 222.639,53 352.421,29	129.481,32 173.653,25 303.134,57	79.187,69 81.346,94 160.534,63	50.293,63 92.306,31 142.599,94	300,44 48.986,28 49.286,72




REGIONE AUTONOMA VALLE D'AOSTA
REGION AUTONOME VALLEES D'AOSTE

RENDICONTO PER L'ESERCIZIO FINANZIARIO 2011

SPESA

PARTE 1. SPESE PER L'ATTIVITA' DELLA REGIONE
 FUNZIONE 1.05. ISTRUZIONE PRIMARIA E SECONDARIA
 AREA OMOGENEA 1.05.03. SPESE GENERALI NELL'AMBITO DELL'ISTRUZIONE PRIMARIA E SECONDARIA
 U.P.B. 1.05.03.10 SPESE GENERALI NELL'AMBITO DELL'ISTRUZIONE PRIMARIA E SECONDARIA

Capitolo	Descrizione		Previsioni finali di competenza e residui passivi accertati al 01/01/2011	Totale impegni e riaccertamenti su residui passivi	Somme pagate	Somme rimaste da pagare	Economie o eccedenze di impegni su previsioni finali e residui passivi
56150	01 01 01 04 01 02 06 004 Spese per stampa di pagelle, diplomi, certificazioni, bollettini e pubblicazioni divulgative bilingue nell'ambito dell'istruzione primaria e secondaria - L. 16.05.1978 , n. 196 ART. 28	C R T	20.000,00 20.000,00	20.000,00 20.000,00		20.000,00 20.000,00	
56680	01 01 01 04 02 02 06 004 Spese sui fondi assegnati dall'INVALSI (Istituto Nazionale per la valutazione del sistema di istruzione) per l'attività nazionale di rilevazione degli apprendimenti nella scuola primaria e secondaria di primo grado - D.G. 15.05.2009 , n. 1364 - D.G. 12.02.2010 , n. 316 - D.G. 25.03.2011 , n. 664	C R T	15.820,00 164,01 15.984,01	15.820,00 15.820,00		15.820,00 15.820,00	164,01 164,01
56695	01 01 01 04 02 02 06 004 Spese per il funzionamento e per le attività della Consulta regionale degli studenti - D.P.R. 10.10.1996 , n. 567 ART.6	C R T	5.000,00 1.962,18 6.962,18	5.000,00 1.915,00 6.915,00	1.792,61 1.915,00 3.707,61	3.207,39 3.207,39	47,18 47,18
57200	01 01 01 04 02 02 06 006 Spese per manifestazioni ed iniziative culturali e scientifiche destinate alle istituzioni scolastiche - CONV. 22.05.1990 - L.R. 21.12.1993 , n. 89	C R T	108.100,00 51.498,20 159.598,20	96.925,36 47.068,32 143.993,68	48.107,85 47.068,32 95.176,17	48.817,51 48.817,51	11.174,64 4.429,88 15.604,52

		REGIONE AUTONOMA VALLE D'AOSTA REGION AUTONOME VALLEE D'AOSTE		RENDICONTO PER L'ESERCIZIO FINANZIARIO 2011			SPESA	
PARTE	1.	SPESE PER L'ATTIVITA' DELLA REGIONE						
FUNZIONE	1.05.	ISTRUZIONE PRIMARIA E SECONDARIA						
AREA OMOGENEA	1.05.03.	SPESE GENERALI NELL'AMBITO DELL'ISTRUZIONE PRIMARIA E SECONDARIA						
U.P.B.	1.05.03.10	SPESE GENERALI NELL'AMBITO DELL'ISTRUZIONE PRIMARIA E SECONDARIA						
Capitolo	Descrizione		Previsioni finali di competenza e residui passivi accertati al 01//01/2011	Totale impegni e riaccertamenti su residui passivi	Somme pagate	Somme rimaste da pagare	Economie o eccedenze di impegni su previsioni finali e residui passivi	
57250	01 01 01 04 01 02 08 004	Spese per l'acquisto di servizi nell'ambito dell'istruzione primaria e secondaria - L.COST. 26.02.1948 , n. 4	C R T	1.105.398,00 1.105.398,00	1.103.371,93 1.103.371,93	1.096.303,16 1.096.303,16	7.068,77 7.068,77	2.026,07 2.026,07
57471	01 01 01 04 01 02 06 006	Spese di chiusura inerenti la soppressione dell'Istituto Regionale di Ricerca Educativa della Valle d'Aosta (mantenuto per la gestione dei residui) - L.R. 21.07.2009 , n. 22	C R T	10.876,24 10.876,24	10.876,24 10.876,24	985,42 985,42	9.890,82 9.890,82	
	TOTALE 1.05.03.10		C R T	2.132.023,92 499.206,76 2.631.230,68	2.051.891,48 396.049,43 2.447.940,91	1.575.014,70 240.025,79 1.815.040,49	476.876,78 156.023,64 632.900,42	80.132,44 103.157,33 183.289,77




REGIONE AUTONOMA VALLE D'AOSTA
REGION AUTONOME VALLEES D'AOSTE

RENDICONTO PER L'ESERCIZIO FINANZIARIO 2011

SPESA

PARTE 1. SPESE PER L'ATTIVITA' DELLA REGIONE
 FUNZIONE 1.05. ISTRUZIONE PRIMARIA E SECONDARIA
 AREA OMOGENEA 1.05.04. DIRITTO ALLO STUDIO NELL'AMBITO DELL'ISTRUZIONE PRIMARIA E SECONDARIA
 U.P.B. 1.05.04.10 INTERVENTI PER L'ATTUAZIONE DEL DIRITTO ALLO STUDIO NELL'AMBITO DELLA SCUOLA PRIMARIA E SECONDARIA

Capitolo	Descrizione		Previsioni finali di competenza e residui passivi accertati al 01/01/2011	Totale impegni e riaccertamenti su residui passivi	Somme pagate	Somme rimaste da pagare	Economie o eccedenze di impegni su previsioni finali e residui passivi
55166	01 01 01 06 02 02 06 004 Trasferimento fondi alle istituzioni scolastiche e alle scuole paritarie per la fornitura gratuita dei libri di testo agli alunni delle scuole primarie - L.R. 07.08.1986 , n. 46 - L.R. 24.12.1996 , n. 48 ART. 21 COMMA 5	C	400.000,00	384.554,23	384.554,23		15.445,77
		R T	400.000,00	384.554,23	384.554,23		15.445,77
55167	01 01 01 06 02 02 06 004 Trasferimento fondi alle istituzioni scolastiche e alle scuole regionali legalmente riconosciute per la fornitura gratuita dei libri di testo agli alunni delle scuole secondarie - L.R. 11.08.1975 , n. 40 - L.R. 24.12.1996 , n. 48 ART. 21 COMMA 5	C	1.290.000,00	853.296,48	853.296,48		436.703,52
		R T	1.290.000,00	853.296,48	853.296,48		436.703,52
55168	01 01 01 06 01 02 06 004 Trasferimenti a famiglie per acquisto libri di testo ad alunni residente nella regione ma frequentanti scuole secondarie non esistenti in Valle d'Aosta - L.R. 11.08.1975 , n. 40 ART. 1 LETT. D) - L.R. 24.12.1996 , n. 48 ART. 21 COMMA 5	C	7.000,00	3.199,04	587,35	2.611,69	3.800,96
		R T	7.000,00	3.199,04	587,35	2.611,69	3.800,96

	REGIONE AUTONOMA VALLE D'AOSTA REGION AUTONOME VALLEES D'AOSTE		RENDICONTO PER L'ESERCIZIO FINANZIARIO 2011				SPESA	
PARTE	1.	SPESE PER L'ATTIVITA' DELLA REGIONE						
FUNZIONE	1.05.	ISTRUZIONE PRIMARIA E SECONDARIA						
AREA OMOGENEA	1.05.04.	DIRITTO ALLO STUDIO NELL'AMBITO DELL'ISTRUZIONE PRIMARIA E SECONDARIA						
U.P.B.	1.05.04.10	INTERVENTI PER L'ATTUAZIONE DEL DIRITTO ALLO STUDIO NELL'AMBITO DELLA SCUOLA PRIMARIA E SECONDARIA						
Capitolo	Descrizione		Previsioni finali di competenza e residui passivi accertati al 01/01/2011	Totale impegni e riaccertamenti su residui passivi	Somme pagate	Somme rimaste da pagare	Economie o eccedenze di impegni su previsioni finali e residui passivi	
55230	01 01 01 06 02 02 06 004	Spese straordinarie o di gestione e per iniziative culturali e scientifiche assunte da convitti o altri enti e istituzioni educative regionali - L.R. 30.07.1986, n. 36 - L.R. 20.08.1993, n. 69 - L. 11.01.1996, n. 23 ART. 8 COMMA 3 - L.R. 24.12.1996, n. 48 ART. 21 COMMA 5	C R T	229.930,00 229.930,00	229.930,00 229.930,00	196.100,08 196.100,08	33.829,92 33.829,92	
55510	01 01 01 06 01 02 06 004	Spese per l'attuazione del diritto allo studio (mantenuto per la gestione dei residui)	C R T					
55511	01 01 01 04 01 02 06 004	Spese per il servizio mensa per gli studenti - L.R. 20.08.1993, n. 68 ART. 12 BIS	C R T	248.000,00 84.562,43 332.562,43	227.116,49 79.046,65 306.163,14	175.647,97 79.046,65 254.694,62	51.468,52 51.468,52	20.883,51 5.515,78 26.399,29
55530	01 01 01 06 01 02 06 004	Provvidenze economiche nell'ambito del diritto allo studio - L.R. 20.08.1993, n. 68 TIT. III	C R T	404.200,00 97.900,00 502.100,00	346.505,34 83.664,13 430.169,47	252.703,03 83.664,13 336.367,16	93.802,31 93.802,31	57.694,66 14.235,87 71.930,53
55540	01 01 01 06 01 02 06 004	Trasferimenti sui fondi assegnati dallo Stato per l'assegnazione di borse di studio a sostegno della spesa delle famiglie per l'istruzione - L. 10.03.2000, n. 62 ART. 1 COMMI 9, 10 E 11	C R T	343.758,25 343.758,25	343.758,25 343.758,25	183.098,30 183.098,30	160.659,95 160.659,95	




REGIONE AUTONOMA VALLE D'AOSTA
REGION AUTONOME VALLEES D'AOSTE

RENDICONTO PER L'ESERCIZIO FINANZIARIO 2011

SPESA

PARTE 1. SPESE PER L'ATTIVITA' DELLA REGIONE
 FUNZIONE 1.05. ISTRUZIONE PRIMARIA E SECONDARIA
 AREA OMOGENEA 1.05.04. DIRITTO ALLO STUDIO NELL'AMBITO DELL'ISTRUZIONE PRIMARIA E SECONDARIA
 U.P.B. 1.05.04.10 INTERVENTI PER L'ATTUAZIONE DEL DIRITTO ALLO STUDIO NELL'AMBITO DELLA SCUOLA PRIMARIA E SECONDARIA

Capitolo	Descrizione		Previsioni finali di competenza e residui passivi accertati al 01/01/2011	Totale impegni e riaccertamenti su residui passivi	Somme pagate	Somme rimaste da pagare	Economie o eccedenze di impegni su previsioni finali e residui passivi
55541	01 01 01 06 01 02 06 004 Borse di studio a sostegno della spesa delle famiglie per l'istruzione - L.R. 15.04.2008 , n. 9 ART. 40	C R T					
55542	01 01 01 06 01 02 06 004 Borse di studio a sostegno della spesa delle famiglie svantaggiate per favorire il percorso educativo degli alunni delle scuole statali, regionali e paritarie - L.R. 07.12.2009 , n. 42	C R T	285.000,00 269.255,69 554.255,69	285.000,00 248.166,93 533.166,93	248.166,93 248.166,93	285.000,00 285.000,00	21.088,76 21.088,76
55605	01 01 01 06 02 02 06 004 Trasferimento di assegnazioni statali alle istituzioni scolastiche per la fornitura gratuita di libri di testo - L. 23.12.1998 , n. 448 ART. 27	C R T	206.857,87 4.345,07 211.202,94	4.345,07 4.345,07	4.345,07 4.345,07		206.857,87 206.857,87
55610	01 01 01 06 02 02 06 004 Trasferimento fondi statali per la concessione di prestiti fiduciari a studenti - L. 24.12.2003 , n. 350 ART. 4 COMMA 99 - D.M. 15.12.2005 , n. 57	C R T	5.714,96 5.714,96				5.714,96 5.714,96
56645	01 01 01 06 02 02 06 004 Concorso finanziario nelle spese di funzionamento del collegio femminile "Istituto San Giuseppe" di Aosta - L.R. 29.07.2002 , n. 16 ART. 1	C R T	195.000,00 39.000,00 234.000,00	195.000,00 39.000,00 234.000,00	156.000,00 39.000,00 195.000,00	39.000,00 39.000,00	

	REGIONE AUTONOMA VALLE D'AOSTA REGION AUTONOME VALLEES D'AOSTE		RENDICONTO PER L'ESERCIZIO FINANZIARIO 2011			SPESA	
PARTE	1.	SPESA PER L'ATTIVITA' DELLA REGIONE					
FUNZIONE	1.05.	ISTRUZIONE PRIMARIA E SECONDARIA					
AREA OMOGENEA	1.05.04.	DIRITTO ALLO STUDIO NELL'AMBITO DELL'ISTRUZIONE PRIMARIA E SECONDARIA					
U.P.B.	1.05.04.10	INTERVENTI PER L'ATTUAZIONE DEL DIRITTO ALLO STUDIO NELL'AMBITO DELLA SCUOLA PRIMARIA E SECONDARIA					
Capitolo	Descrizione		Previsioni finali di competenza e residui passivi accertati al 01//01/2011	Totale impegni e riaccertamenti su residui passivi	Somme pagate	Somme rimaste da pagare	Economie o eccedenze di impegni su previsioni finali e residui passivi
56690	01 01 01 04 02 02 06 004	Spese per attività a favore di studenti previste da convenzioni diverse con enti stranieri - D.C. 24.11.1993 , n. 306 - DEC.CCE 12.11.2001 , n. 2768 - D.G. 07.01.2002 , n. 25 - D.G. 06.02.2002 , n. 2443 - L. 05.06.2003 , n. 131 ART. 6	C 1.100,00 R 1.630,80 T 2.730,80	393,24 1.630,80 2.024,04	393,24 393,24	 1.630,80 1.630,80	706,76 706,76
60720	01 01 01 06 02 02 08 007	Trasferimenti per progetti a supporto e sostegno del percorso scolastico, formativo ed extrascolastico degli alunni con DSA - L.R. 12.05.2009 , n. 8 ART. 7 COMMA 1	C 27.500,00 R 14.004,64 T 41.504,64	27.500,00 11.878,72 39.378,72	 10.888,64 10.888,64	27.500,00 990,08 28.490,08	 2.125,92 2.125,92
60721	01 01 01 06 01 02 08 007	Contributi alle famiglie di soggetti con DSA per l'acquisto di strumenti informatici - L.R. 12.05.2009 , n. 8 ART. 7 COMMA 2	C 36.000,00 R 7.500,00 T 43.500,00	35.989,00 7.499,91 43.488,91	13.653,31 7.499,91 21.153,22	22.335,69 22.335,69	11,00 0,09 11,09
	TOTALE 1.05.04.10		C 3.336.302,83 R 861.956,88 T 4.198.259,71	2.588.483,82 818.990,46 3.407.474,28	2.032.935,69 655.709,63 2.688.645,32	555.548,13 163.280,83 718.828,96	747.819,01 42.966,42 790.785,43




REGIONE AUTONOMA VALLE D'AOSTA
REGION AUTONOME VALLEE D'AOSTE

RENDICONTO PER L'ESERCIZIO FINANZIARIO 2011

SPESA

PARTE 1. SPESE PER L'ATTIVITA' DELLA REGIONE
FUNZIONE 1.05. ISTRUZIONE PRIMARIA E SECONDARIA
AREA OMOGENEA 1.05.05. STRUTTURE SCOLASTICHE
U.P.B. 1.05.05.10 GESTIONE DELLE STRUTTURE SCOLASTICHE

Capitolo	Descrizione		Previsioni finali di competenza e residui passivi accertati al 01/01/2011	Totale impegni e riaccertamenti su residui passivi	Somme pagate	Somme rimaste da pagare	Economie o eccedenze di impegni su previsioni finali e residui passivi
36600	01 01 01 04 01 02 06 004 Spese per immobili destinati ad uso scolastico 01 canoni di locazione 02 oneri condominiali 03 illuminazione 04 rifiuti solidi urbani e acqua - L.COST. 26.02.1948, n. 4	C R T	135.000,00 135.000,00	128.415,80 128.415,80	128.415,80 128.415,80		6.584,20 6.584,20
53700	01 01 01 04 01 02 06 004 Spese per immobili destinati ad uso scolastico: 01 condizionamento 02 manutenzione ordinaria - L.COST. 26.02.1948, n. 4 - L.R. 20.06.1996, n. 12 ART. 18	C R T	2.094.000,00 2.242.137,06 4.336.137,06	2.081.378,34 2.026.729,81 4.108.108,15	1.010.139,70 1.193.981,46 2.204.121,16	1.071.238,64 832.748,35 1.903.986,99	12.621,66 215.407,25 228.028,91
53705	01 01 01 04 01 02 06 004 Spese connesse all'assegnazione e gestione straordinaria degli immobili sede di istituzioni scolastiche di scuola secondaria di secondo grado - L. 11.01.1996, n. 23 ART. 3	C R T	73.000,00 15.614,04 88.614,04	15.614,04 15.614,04	15.614,04 15.614,04		73.000,00 73.000,00
55265	01 01 01 04 01 02 06 004 Rimborso spese di competenza regionale per la conduzione di immobili non regionali adibiti ad uso scolastico - L. 11.01.1996, n. 23 ART. 3 COMMA 2	C R T	135.000,00 38.612,00 173.612,00	106.669,97 26.797,17 133.467,14	47.894,40 26.797,17 74.691,57	58.775,57 58.775,57	28.330,03 11.814,83 40.144,86
	TOTALE 1.05.05.10	C R T	2.437.000,00 2.296.363,10 4.733.363,10	2.316.464,11 2.069.141,02 4.385.605,13	1.186.449,90 1.236.392,67 2.422.842,57	1.130.014,21 832.748,35 1.962.762,56	120.535,89 227.222,08 347.757,97

	REGIONE AUTONOMA VALLE D'AOSTA REGION AUTONOME VALLEES D'AOSTE		RENDICONTO PER L'ESERCIZIO FINANZIARIO 2011			SPESA	
PARTE	1.	SPESE PER L'ATTIVITA' DELLA REGIONE					
FUNZIONE	1.05.	ISTRUZIONE PRIMARIA E SECONDARIA					
AREA OMOGENEA	1.05.05.	STRUTTURE SCOLASTICHE					
U.P.B.	1.05.05.20	INTERVENTI DI SISTEMAZIONE E MANUTENZIONE DELLE STRUTTURE SCOLASTICHE					
Capitolo	Descrizione		Previsioni finali di competenza e residui passivi accertati al 01/01/2011	Totale impegni e riaccertamenti su residui passivi	Somme pagate	Somme rimaste da pagare	Economie o eccedenze di impegni su previsioni finali e residui passivi
55515	02 01 02 02 00 03 06 004	Acquisto per attrezzature ed arredamento mensa scolastica di proprietà regionale - L.R. 20.08.1993, n. 68 ART. 12 BIS	C R T 7.000,00 7.000,00				7.000,00 7.000,00
56300	02 01 02 01 00 03 06 004	Spese per la costruzione, sistemazione e adattamento di edifici per la pubblica istruzione - L.COST. 26.02.1948, n. 4	C R T 4.316.909,86 4.771.026,57 9.087.936,43	4.251.689,59 3.535.025,26 7.786.714,85	1.477.614,86 460.129,00 1.937.743,86	2.774.074,73 3.074.896,26 5.848.970,99	65.220,27 1.236.001,31 1.301.221,58
56303	02 01 02 01 00 03 06 004	Spesa per recupero edificio da adibire a scuola d'infanzia e primaria nel Comune di Issogne - L.R. 23.07.2010, n. 21 ART. 14 COMMA 1 LETT. B)	C R T				
56304	02 01 02 01 00 03 06 004	Spesa per la realizzazione di aule presso l'ex cantina dell'Institut Agricole Régional e per la nuova sede dello stesso nel Comune di Aosta - L.R. 23.07.2010, n. 21 ART. 14 COMMA 1 LETT. D)	C R T				
56305	02 01 02 01 00 03 06 004	Spesa per lavori di manutenzione straordinaria del Liceo scientifico Bérard nel Comune di Aosta - L.R. 23.07.2010, n. 21 ART. 14 COMMA 1 LETT. E)	C R T				




**REGIONE AUTONOMA VALLE D'AOSTA
REGION AUTONOME VALLEES D'AOSTE**

RENDICONTO PER L'ESERCIZIO FINANZIARIO 2011

SPESA

PARTE 1. SPESE PER L'ATTIVITA' DELLA REGIONE
 FUNZIONE 1.05. ISTRUZIONE PRIMARIA E SECONDARIA
 AREA OMOGENEA 1.05.05. STRUTTURE SCOLASTICHE
 U.P.B. 1.05.05.20 INTERVENTI DI SISTEMAZIONE E MANUTENZIONE DELLE STRUTTURE SCOLASTICHE

Capitolo	Descrizione		Previsioni finali di competenza e residui passivi accertati al 01/01/2011	Totale impegni e riaccertamenti su residui passivi	Somme pagate	Somme rimaste da pagare	Economie o eccedenze di impegni su previsioni finali e residui passivi
56306	02 01 02 01 00 03 06 004 Spesa per lavori di sistemazione e manutenzione straordinaria della palestra La Rochère nel Comune di Aosta - L.R. 23.07.2010 , n. 21 ART. 14 COMMA 1 LETT. F)	C R T					
56307	02 01 02 01 00 03 06 004 Spese per il risanamento conservativo parziale del complesso Saint-Bénin di Aosta da adibire ad uso scolastico - L.R. 23.07.2010 , n. 21 ART. 14 COMMA 1 LETT. G)	C R T					
56360	02 01 02 01 00 03 06 004 Spese per la sistemazione e la manutenzione straordinaria di immobili adibiti ad uso scolastico - L. 11.01.1996 , n. 23 ART. 3 - L.R. 20.06.1996 , n. 12 ART. 18, COMMA 2	C R T	1.957.278,94 2.043.708,98 4.000.987,92	1.901.618,08 1.814.481,18 3.716.099,26	464.603,16 736.906,62 1.201.509,78	1.437.014,92 1.077.574,56 2.514.589,48	55.660,86 229.227,80 284.888,66
56381	02 01 02 04 02 03 06 004 Spese per interventi di edilizia scolastica compartecipati dallo Stato e dalla Regione - L. 11.01.1996 , n. 23 - D.M. 16.07.2007	C R T	68.463,64 68.463,64	68.463,64 68.463,64		68.463,64 68.463,64	

		REGIONE AUTONOMA VALLE D'AOSTA REGION AUTONOME VALLEE D'AOSTE		RENDICONTO PER L'ESERCIZIO FINANZIARIO 2011			SPESA	
PARTE	1.	SPESE PER L'ATTIVITA' DELLA REGIONE						
FUNZIONE	1.05.	ISTRUZIONE PRIMARIA E SECONDARIA						
AREA OMOGENEA	1.05.05.	STRUTTURE SCOLASTICHE						
U.P.B.	1.05.05.20	INTERVENTI DI SISTEMAZIONE E MANUTENZIONE DELLE STRUTTURE SCOLASTICHE						
Capitolo	Descrizione		Previsioni finali di competenza e residui passivi accertati al 01//01/2011	Totale impegni e riaccertamenti su residui passivi	Somme pagate	Somme rimaste da pagare	Economie o eccedenze di impegni su previsioni finali e residui passivi	
56385	02 01 02 01 00 03 06 004 Spese sulla quota a carico del comune di Pont-Saint-Martin per i lavori di costruzione di un volume da destinare ad attività socio-culturali(mantenuto per la gestione dei residui) - L.R. 07.12.1998 , n. 54 ART. 105		C R T					
	TOTALE 1.05.05.20		C R T	6.281.188,80 6.883.199,19 13.164.387,99	6.153.307,67 5.417.970,08 11.571.277,75	1.942.218,02 1.197.035,62 3.139.253,64	4.211.089,65 4.220.934,46 8.432.024,11	127.881,13 1.465.229,11 1.593.110,24




REGIONE AUTONOMA VALLE D'AOSTA
REGION AUTONOME VALLEES D'AOSTE

RENDICONTO PER L'ESERCIZIO FINANZIARIO 2011

SPESA

PARTE 1. SPESE PER L'ATTIVITA' DELLA REGIONE
 FUNZIONE 1.06. ISTRUZIONE UNIVERSITARIA
 AREA OMOGENEA 1.06.01. INTERVENTI DI PROMOZIONE DELL'ISTRUZIONE UNIVERSITARIA
 U.P.B. 1.06.01.10 TRASFERIMENTI AD ENTI UNIVERSITARI PER IL FUNZIONAMENTO

Capitolo	Descrizione		Previsioni finali di competenza e residui passivi accertati al 01/01/2011	Totale impegni e riaccertamenti su residui passivi	Somme pagate	Somme rimaste da pagare	Economie o eccedenze di impegni su previsioni finali e residui passivi
56656	01 01 01 06 02 02 06 004 Finanziamento di parte corrente dell'Università della Valle d'Aosta - L.R. 04.09.2001 , n. 25 ART. 2	C R T	6.180.000,00 870.000,00 7.050.000,00	6.180.000,00 870.000,00 7.050.000,00	5.562.000,00 870.000,00 6.432.000,00	618.000,00 618.000,00	
56677	01 01 01 06 02 02 06 004 Trasferimenti ad istituzioni universitarie in attuazione delle convenzioni stipulate per la promozione nell' "Ex Cotonificio Brambilla" di un nuovo polo destinato all'offerta di servizi formativi e ricerca scientifica - L.R. 15.12.2006 , n. 30 ART.35, C. 2 - CONV. 29.05.2007	C R T	475.000,00 506.500,00 981.500,00	400.300,00 247.048,65 647.348,65	167.300,00 224.548,65 391.848,65	233.000,00 22.500,00 255.500,00	74.700,00 259.451,35 334.151,35
57490	01 01 01 06 02 02 08 006 Contributo annuo per il funzionamento della Fondazione Istituto Musicale della Valle d'Aosta - L.R. 17.03.1992 , n. 8 ARTT. 5 E 6	C R T	4.789.700,00 1.202.115,31 5.991.815,31	4.785.183,95 1.195.711,76 5.980.895,71	4.632.183,95 1.195.711,76 5.827.895,71	153.000,00 153.000,00	4.516,05 6.403,55 10.919,60
	TOTALE 1.06.01.10	C R T	11.444.700,00 2.578.615,31 14.023.315,31	11.365.483,95 2.312.760,41 13.678.244,36	10.361.483,95 2.290.260,41 12.651.744,36	1.004.000,00 22.500,00 1.026.500,00	79.216,05 265.854,90 345.070,95

		REGIONE AUTONOMA VALLE D'AOSTA REGION AUTONOME VALLEE D'AOSTE		RENDICONTO PER L'ESERCIZIO FINANZIARIO 2011			SPESA	
PARTE	1.	SPESE PER L'ATTIVITA' DELLA REGIONE						
FUNZIONE	1.06.	ISTRUZIONE UNIVERSITARIA						
AREA OMOGENEA	1.06.01.	INTERVENTI DI PROMOZIONE DELL'ISTRUZIONE UNIVERSITARIA						
U.P.B.	1.06.01.11	SPESE PER LA PROMOZIONE DELL'ISTRUZIONE UNIVERSITARIA						
Capitolo	Descrizione		Previsioni finali di competenza e residui passivi accertati al 01//01/2011	Totale impegni e riaccertamenti su residui passivi	Somme pagate	Somme rimaste da pagare	Economie o eccedenze di impegni su previsioni finali e residui passivi	
56678	01 01 01 04 02 02 06 004	Spese derivanti dalle convenzioni stipulate con istituzioni universitarie per la promozione nell'"Ex Cotonificio Brambilla" di un nuovo polo destinato all'offerta di servizi formativi e ricerca scientifica - L.R. 15.12.2006 , n. 30 ART. 35, C. 2 - CONV. 29.05.2007	C R T	20.000,00 20.000,00 40.000,00	15.000,00 16.487,84 31.487,84	16.487,84 16.487,84	15.000,00 15.000,00	5.000,00 3.512,16 8.512,16
	TOTALE	1.06.01.11	C R T	20.000,00 20.000,00 40.000,00	15.000,00 16.487,84 31.487,84	16.487,84 16.487,84	15.000,00 15.000,00	5.000,00 3.512,16 8.512,16




**REGIONE AUTONOMA VALLE D'AOSTA
REGION AUTONOME VALLEES D'AOSTE**

RENDICONTO PER L'ESERCIZIO FINANZIARIO 2011

SPESA

PARTE 1. SPESE PER L'ATTIVITA' DELLA REGIONE
 FUNZIONE 1.06. ISTRUZIONE UNIVERSITARIA
 AREA OMOGENEA 1.06.01. INTERVENTI DI PROMOZIONE DELL'ISTRUZIONE UNIVERSITARIA
 U.P.B. 1.06.01.20 TRASFERIMENTI AD ENTI UNIVERSITARI PER INTERVENTI DI INVESTIMENTO

Capitolo	Descrizione		Previsioni finali di competenza e residui passivi accertati al 01/01/2011	Totale impegni e riaccertamenti su residui passivi	Somme pagate	Somme rimaste da pagare	Economie o eccedenze di impegni su previsioni finali e residui passivi
56654	02 01 02 04 02 03 06 004 Finanziamento dell'Università della Valle d'Aosta per investimenti - L.R. 04.09.2001 , n. 25 ART. 2	C R T	509.600,00 54.000,00 563.600,00	509.000,00 54.000,00 563.000,00	458.100,00 54.000,00 512.100,00	50.900,00 50.900,00	600,00 600,00
56659	02 01 02 04 02 03 06 004 Finanziamento Università della Valle d'Aosta per gli interventi di edilizia universitaria - L.R. 04.09.2001 , n. 25 ART. 3	C R T	50.000,00 80.000,00 130.000,00	50.000,00 80.000,00 130.000,00	80.000,00 80.000,00	50.000,00 50.000,00	
	TOTALE 1.06.01.20	C R T	559.600,00 134.000,00 693.600,00	559.000,00 134.000,00 693.000,00	458.100,00 134.000,00 592.100,00	100.900,00 100.900,00	600,00 600,00

	REGIONE AUTONOMA VALLE D'AOSTA REGION AUTONOME VALLEE D'AOSTE		RENDICONTO PER L'ESERCIZIO FINANZIARIO 2011				SPESA	
PARTE	1.	SPESA PER L'ATTIVITA' DELLA REGIONE						
FUNZIONE	1.06.	ISTRUZIONE UNIVERSITARIA						
AREA OMOGENEA	1.06.02.	DIRITTO ALLO STUDIO IN AMBITO UNIVERSITARIO						
U.P.B.	1.06.02.10	INTERVENTI PER L'ATTUAZIONE DEL DIRITTO ALLO STUDIO UNIVERSITARIO - PARTE CORRENTE						
Capitolo	Descrizione		Previsioni finali di competenza e residui passivi accertati al 01/01/2011	Totale impegni e riaccertamenti su residui passivi	Somme pagate	Somme rimaste da pagare	Economie o eccedenze di impegni su previsioni finali e residui passivi	
55550	01 01 01 06 01 02 06 004	Trasferimenti sul Fondo integrativo statale per la concessione dei prestiti d'onore e l'erogazione di borse di studio a studenti dell'Università della Valle d'Aosta e dell'AFAM - Istituto superiore di studi Musicali della Valle d'Aosta - L. 02.12.1991, n. 390 ARTT. 8 E 16 COMMA 4 - L. 11.02.1992, n. 147 - L. 23.12.1996, n. 662 ART. 1 COMMA 89	C R T	215.976,50 215.976,50	215.976,50 215.976,50	96.400,00 96.400,00	119.576,50 119.576,50	
55560	01 01 01 06 01 02 06 004	Spese per l'attuazione del diritto allo studio nell'ambito universitario - L.R. 14.06.1989, n. 30	C R T	120.000,00 903.583,77 1.023.583,77	91.472,89 820.073,72 911.546,61	80.200,99 788.273,72 868.474,71	11.271,90 31.800,00 43.071,90	28.527,11 83.510,05 112.037,16
55570	01 01 01 06 01 02 06 004	Trasferimenti a famiglie per l'attuazione del diritto allo studio nell'ambito universitario - L.R. 14.06.1989, n. 30	C R T	3.937.000,00 3.937.000,00	3.922.164,73 3.922.164,73	2.980.074,71 2.980.074,71	942.090,02 942.090,02	14.835,27 14.835,27
55600	02 01 01 06 01 04 06 004	Contributi per concorso nell'ammortamento di prestiti d'onore a favore di studenti universitari meritevoli - limiti di impegno - L.R. 14.06.1989, n. 30 ART. 8	C R T	6.500,00 600,00 7.100,00				6.500,00 600,00 7.100,00




REGIONE AUTONOMA VALLE D'AOSTA
REGION AUTONOME VALLEES D'AOSTE

RENDICONTO PER L'ESERCIZIO FINANZIARIO 2011

SPESA

PARTE 1. SPESE PER L'ATTIVITA' DELLA REGIONE
 FUNZIONE 1.06. ISTRUZIONE UNIVERSITARIA
 AREA OMOGENEA 1.06.02. DIRITTO ALLO STUDIO IN AMBITO UNIVERSITARIO
 U.P.B. 1.06.02.10 INTERVENTI PER L'ATTUAZIONE DEL DIRITTO ALLO STUDIO UNIVERSITARIO - PARTE CORRENTE

Capitolo	Descrizione		Previsioni finali di competenza e residui passivi accertati al 01/01/2011	Totale impegni e riaccertamenti su residui passivi	Somme pagate	Somme rimaste da pagare	Economie o eccedenze di impegni su previsioni finali e residui passivi
56658	01 01 01 08 02 02 06 004 Rimborso della tassa regionale per il diritto allo studio versata dagli studenti dell'Università della Valle d'Aosta - Université de la Vallée d'Aoste - L.R. 04.09.2001 , n. 25 ART. 6	C R T					
56660	01 01 01 08 02 02 06 004 Rimborso della tassa regionale per il diritto allo studio universitario per corsi di alta formazione artistica e musicale dell'Istituto musicale pareggiato di Aosta - L.R. 17.03.1992 , n. 8 ART. 9 QUATER	C R T	2.000,00 2.000,00	648,80 648,80		648,80 648,80	1.351,20 1.351,20
56676	01 01 01 06 01 02 06 004 Spese per erogazione borse di studio a favore di studenti universitari stranieri frequentanti sedi valdostane nell'ambito di progetti di internazionalizzazione - L.R. 15.12.2006 , n. 30 ART.35 COMMA 3	C R T					
56679	01 01 01 06 02 02 06 004 Trasferimento fondi al Politecnico di Torino per erogazione borse di studio a favore di studenti universitari stranieri frequentanti sedi valdostane nell'ambito di progetti di internazionalizzazione - L.R. 15.12.2006 , n. 30 ART. 35 COMMA 3	C R T	420.000,00 320.000,00 740.000,00	410.000,00 230.000,00 640.000,00	230.000,00 230.000,00	410.000,00 410.000,00	10.000,00 90.000,00 100.000,00
	TOTALE 1.06.02.10	C R T	4.701.476,50 1.224.183,77 5.925.660,27	4.640.262,92 1.050.073,72 5.690.336,64	3.156.675,70 1.018.273,72 4.174.949,42	1.483.587,22 31.800,00 1.515.387,22	61.213,58 174.110,05 235.323,63

		REGIONE AUTONOMA VALLE D'AOSTA REGION AUTONOME VALLEE D'AOSTE		RENDICONTO PER L'ESERCIZIO FINANZIARIO 2011			SPESA	
PARTE	1.	SPESE PER L'ATTIVITA' DELLA REGIONE						
FUNZIONE	1.06.	ISTRUZIONE UNIVERSITARIA						
AREA OMOGENEA	1.06.03.	STRUTTURE UNIVERSITARIE						
U.P.B.	1.06.03.10	SPESE PER LA GESTIONE DI STRUTTURE UNIVERSITARIE						
Capitolo	Descrizione		Previsioni finali di competenza e residui passivi accertati al 01/01/2011	Totale impegni e riaccertamenti su residui passivi	Somme pagate	Somme rimaste da pagare	Economie o eccedenze di impegni su previsioni finali e residui passivi	
56675	01 01 01 04 01 02 06 004	Spese per la gestione dell'edificio denominato "Ex cotonificio Brambilla" in comune di Verrès - L.R. 15.12.2006, n. 30 ART. 35	C R T	390.000,00 134.196,94 524.196,94	324.899,51 57.160,35 382.059,86	245.625,44 57.160,35 302.785,79	79.274,07 79.274,07	65.100,49 77.036,59 142.137,08
	TOTALE	1.06.03.10	C R T	390.000,00 134.196,94 524.196,94	324.899,51 57.160,35 382.059,86	245.625,44 57.160,35 302.785,79	79.274,07 79.274,07	65.100,49 77.036,59 142.137,08




REGIONE AUTONOMA VALLE D'AOSTA
REGION AUTONOME VALLEES D'AOSTE

RENDICONTO PER L'ESERCIZIO FINANZIARIO 2011

SPESA

PARTE 1. SPESE PER L'ATTIVITA' DELLA REGIONE
 FUNZIONE 1.06. ISTRUZIONE UNIVERSITARIA
 AREA OMOGENEA 1.06.03. STRUTTURE UNIVERSITARIE
 U.P.B. 1.06.03.20 INTERVENTI DI EDILIZIA UNIVERSITARIA

Capitolo	Descrizione		Previsioni finali di competenza e residui passivi accertati al 01/01/2011	Totale impegni e riaccertamenti su residui passivi	Somme pagate	Somme rimaste da pagare	Economie o eccedenze di impegni su previsioni finali e residui passivi
35070	02 01 02 03 05 03 06 004 Trasferimento a Finaosta S.p.a per interventi finalizzati alla realizzazione del Polo universitario di Aosta in attuazione dell'intesa sottoscritta in data 22 maggio 2007 dal Presidente della Regione e dal Ministro della Difesa da attuarsi tramite gestione speciale - L.R. 15.04.2008 , n. 9 ART.39	C R T	50.000,00 50.000,00	50.000,00 50.000,00	50.000,00 50.000,00		
56310	02 01 02 01 00 03 06 004 Spese per la riconversione dell'ex cotonificio Brambilla a "Poli-Istituto Scolastico" - L.R. 28.11.1996 , n. 37 ART. 1, C. 1	C R T	212.645,31 684.024,69 896.670,00	146.109,48 409.961,51 556.070,99	124.689,93 116.217,32 240.907,25	21.419,55 293.744,19 315.163,74	66.535,83 274.063,18 340.599,01
	TOTALE 1.06.03.20	C R T	212.645,31 734.024,69 946.670,00	146.109,48 459.961,51 606.070,99	124.689,93 166.217,32 290.907,25	21.419,55 293.744,19 315.163,74	66.535,83 274.063,18 340.599,01

	REGIONE AUTONOMA VALLE D'AOSTA REGION AUTONOME VALLEE D'AOSTE		RENDICONTO PER L'ESERCIZIO FINANZIARIO 2011				SPESA
PARTE	1.	SPESA PER L'ATTIVITA' DELLA REGIONE					
FUNZIONE	1.07.	CULTURA E SPORT					
AREA OMOGENEA	1.07.01.	PROMOZIONE CULTURALE					
U.P.B.	1.07.01.10	ORGANIZZAZIONE E PARTECIPAZIONE A MOSTRE O MANIFESTAZIONI					
Capitolo	Descrizione		Previsioni finali di competenza e residui passivi accertati al 01/01/2011	Totale impegni e riaccertamenti su residui passivi	Somme pagate	Somme rimaste da pagare	Economie o eccedenze di impegni su previsioni finali e residui passivi
57399	01 01 01 04 02 02 06 006	Spese finanziate con fondi provenienti da sponsorizzazioni per manifestazioni ed iniziative culturali e scientifiche (comprende interventi rilevanti ai fini IVA) - L.R. 21.12.1993, n. 89 - L.R. 04.08.2009, n. 30 ART. 29 C. 1 LETT. B)	C 175.000,00 R 627,40 T 175.627,40	174.999,34 32,00 175.031,34	174.999,34 32,00 175.031,34		0,66 595,40 596,06
57400	01 01 01 04 02 02 06 006	Spese per manifestazioni ed iniziative culturali e scientifiche (comprende interventi rilevanti ai fini I.V.A.) - L.R. 21.12.1993, n. 89	C 4.374.200,00 R 884.390,62 T 5.258.590,62	4.142.719,79 584.203,06 4.726.922,85	3.430.469,21 501.569,08 3.932.038,29	712.250,58 82.633,98 794.884,56	231.480,21 300.187,56 531.667,77
57420	01 01 01 04 03 02 06 006	Spese per l'acquisto di arredi ed attrezzature per attività culturali - L.R. 21.12.1993, n. 89	C 56.500,00 R 7.916,63 T 64.416,63	46.656,61 1.743,59 48.400,20	32.724,00 1.743,59 34.467,59	13.932,61 13.932,61	9.843,39 6.173,04 16.016,43
	TOTALE 1.07.01.10		C 4.605.700,00 R 892.934,65 T 5.498.634,65	4.364.375,74 585.978,65 4.950.354,39	3.638.192,55 503.344,67 4.141.537,22	726.183,19 82.633,98 808.817,17	241.324,26 306.956,00 548.280,26




**REGIONE AUTONOMA VALLE D'AOSTA
REGION AUTONOME VALLEES D'AOSTE**

RENDICONTO PER L'ESERCIZIO FINANZIARIO 2011

SPESA

PARTE 1. SPESE PER L'ATTIVITA' DELLA REGIONE
 FUNZIONE 1.07. CULTURA E SPORT
 AREA OMOGENEA 1.07.01. PROMOZIONE CULTURALE
 U.P.B. 1.07.01.11 SAISON CULTURELLE

Capitolo	Descrizione		Previsioni finali di competenza e residui passivi accertati al 01/01/2011	Totale impegni e riaccertamenti su residui passivi	Somme pagate	Somme rimaste da pagare	Economie o eccedenze di impegni su previsioni finali e residui passivi
57401	01 01 01 04 02 02 06 006 Spese inerenti la manifestazione denominata "Saison Culturelle" (comprende interventi rilevanti ai fini I.V.A.) - L.R. 21.12.1993 , n. 89 ART. 2 COMMA 1 LETT. H)	C R T	1.872.500,00 198.183,10 2.070.683,10	1.872.171,41 191.790,02 2.063.961,43	1.565.050,62 158.502,29 1.723.552,91	307.120,79 33.287,73 340.408,52	328,59 6.393,08 6.721,67
	TOTALE 1.07.01.11	C R T	1.872.500,00 198.183,10 2.070.683,10	1.872.171,41 191.790,02 2.063.961,43	1.565.050,62 158.502,29 1.723.552,91	307.120,79 33.287,73 340.408,52	328,59 6.393,08 6.721,67

	REGIONE AUTONOMA VALLE D'AOSTA REGION AUTONOME VALLEES D'AOSTE		RENDICONTO PER L'ESERCIZIO FINANZIARIO 2011				SPESA
PARTE	1.	SPESE PER L'ATTIVITA' DELLA REGIONE					
FUNZIONE	1.07.	CULTURA E SPORT					
AREA OMOGENEA	1.07.01.	PROMOZIONE CULTURALE					
U.P.B.	1.07.01.12	INTERVENTI NEL SETTORE ETNOGRAFICO LINGUISTICO					
Capitolo	Descrizione		Previsioni finali di competenza e residui passivi accertati al 01/01/2011	Totale impegni e riaccertamenti su residui passivi	Somme pagate	Somme rimaste da pagare	Economie o eccedenze di impegni su previsioni finali e residui passivi
57241	01 01 01 04 01 02 06 006	Spese per l'acquisto e la stampa di pubblicazioni, prodotti multimediali, piccole attrezzature e loro manutenzione, in ambito etnografico - L.R. 21.12.1993, n. 89 ART. 2	C 320.000,00 R 307.693,92 T 627.693,92	319.224,84 298.323,07 617.547,91	82.933,12 92.850,27 175.783,39	236.291,72 205.472,80 441.764,52	775,16 9.370,85 10.146,01
57350	01 01 01 04 02 02 06 006	Spese per la gestione di corsi per l'insegnamento del franco-provenzale, progetto "Ecole populaire de patois" (comprende interventi rilevanti ai fini I.V.A.) - L.R. 21.12.1993, n. 89 ART.2 COMMA 1 LETT. C)	C 80.000,00 R 43.190,50 T 123.190,50	77.188,32 24.283,23 101.471,55	23.246,32 24.283,23 47.529,55	53.942,00 53.942,00	2.811,68 18.907,27 21.718,95
57380	01 01 01 04 02 02 06 006	Spese per le attività, le iniziative ed i compiti dell'ufficio regionale per l'etnologia e la linguistica - L.R. 21.12.1993, n. 89	C 1.161.000,00 R 489.161,12 T 1.650.161,12	1.136.408,02 435.676,75 1.572.084,77	728.830,46 299.336,95 1.028.167,41	407.577,56 136.339,80 543.917,36	24.591,98 53.484,37 78.076,35
57430	01 01 01 04 02 02 06 006	Spese per manifestazioni ed iniziative a carattere etnografico (comprende interventi rilevanti ai fini I.V.A.) - L.R. 21.12.1993, n. 89 ART. 2 COMMA 1 LETT. G)	C R T				
57500	01 01 01 04 03 02 06 006	Spese sui fondi assegnati dallo Stato per il finanziamento delle iniziative di tutela delle minoranze linguistiche storiche - L. 15.12.1999, n. 482 ART. 9	C 500.600,00 R 174.036,77 T 674.636,77	250.600,00 174.032,45 424.632,45	117.665,50 152.303,80 269.969,30	132.934,50 21.728,65 154.663,15	250.000,00 4,32 250.004,32




**REGIONE AUTONOMA VALLE D'AOSTA
REGION AUTONOME VALLEES D'AOSTE**

RENDICONTO PER L'ESERCIZIO FINANZIARIO 2011

SPESA

PARTE 1. SPESE PER L'ATTIVITA' DELLA REGIONE
FUNZIONE 1.07. CULTURA E SPORT
AREA OMOGENEA 1.07.01. PROMOZIONE CULTURALE
U.P.B. 1.07.01.12 INTERVENTI NEL SETTORE ETNOGRAFICO LINGUISTICO

Capitolo	Descrizione		Previsioni finali di competenza e residui passivi accertati al 01/01/2011	Totale impegni e riaccertamenti su residui passivi	Somme pagate	Somme rimaste da pagare	Economie o eccedenze di impegni su previsioni finali e residui passivi
	TOTALE 1.07.01.12	C	2.061.600,00	1.783.421,18	952.675,40	830.745,78	278.178,82
		R	1.014.082,31	932.315,50	568.774,25	363.541,25	81.766,81
		T	3.075.682,31	2.715.736,68	1.521.449,65	1.194.287,03	359.945,63

 REGIONE AUTONOMA VALLE D'AOSTA REGION AUTONOME VALLEES D'AOSTE			RENDICONTO PER L'ESERCIZIO FINANZIARIO 2011				SPESA
PARTE	1.	SPESA PER L'ATTIVITA' DELLA REGIONE					
FUNZIONE	1.07.	CULTURA E SPORT					
AREA OMOGENEA	1.07.01.	PROMOZIONE CULTURALE					
U.P.B.	1.07.01.13	ALTRI INTERVENTI DI CARATTERE CULTURALE					
Capitolo	Descrizione		Previsioni finali di competenza e residui passivi accertati al 01/01/2011	Totale impegni e riaccertamenti su residui passivi	Somme pagate	Somme rimaste da pagare	Economie o eccedenze di impegni su previsioni finali e residui passivi
56920	01 01 01 04 01 02 06 006	Spese per il funzionamento del sistema bibliotecario regionale - L.R. 17.06.1992, n. 28 ARTT. 3 E 19	C 124.600,00 R 33.067,96 T 157.667,96	124.265,27 15.418,12 139.683,39	92.214,26 15.418,12 107.632,38	32.051,01 32.051,01	334,73 17.649,84 17.984,57
56930	01 01 01 04 01 02 06 006	Spese per attività culturali e promozionali della biblioteca regionale (comprende interventi rilevanti ai fini I.V.A.) - L.R. 17.06.1992, n. 28	C 44.600,00 R 12.420,12 T 57.020,12	42.329,26 12.165,52 54.494,78	21.939,63 11.513,26 33.452,89	20.389,63 652,26 21.041,89	2.270,74 254,60 2.525,34
56940	01 01 01 04 01 02 06 006	Archivio storico regionale - spese relative al materiale archivistico - L.R. 21.12.1993, n. 89	C 3.000,00 R 934,70 T 3.934,70	2.640,58 933,60 3.574,18	1.728,58 933,60 2.662,18	912,00 912,00	359,42 1,10 360,52
56945	01 01 01 04 02 02 06 006	Interventi di riordino ed inventariazione degli archivi ecclesiastici e privati - L.R. 21.07.1997, n. 27 ART. 2	C 43.400,00 R 15.384,18 T 58.784,18	43.399,67 13.926,84 57.326,51	 13.926,84 13.926,84	43.399,67 43.399,67	0,33 1.457,34 1.457,67
57240	01 01 01 04 02 02 06 006	Spese per l'acquisto e la stampa di opere, monografie e riviste aventi carattere culturale, scientifico ed artistico - L.R. 21.12.1993, n. 89	C 211.500,00 R 200.068,46 T 411.568,46	206.446,62 199.133,75 405.580,37	114.116,52 145.831,17 259.947,69	92.330,10 53.302,58 145.632,68	5.053,38 934,71 5.988,09




REGIONE AUTONOMA VALLE D'AOSTA
REGION AUTONOME VALLEES D'AOSTE

RENDICONTO PER L'ESERCIZIO FINANZIARIO 2011

SPESA

PARTE 1. SPESE PER L'ATTIVITA' DELLA REGIONE
 FUNZIONE 1.07. CULTURA E SPORT
 AREA OMOGENEA 1.07.01. PROMOZIONE CULTURALE
 U.P.B. 1.07.01.13 ALTRI INTERVENTI DI CARATTERE CULTURALE

Capitolo	Descrizione		Previsioni finali di competenza e residui passivi accertati al 01/01/2011	Totale impegni e riaccertamenti su residui passivi	Somme pagate	Somme rimaste da pagare	Economie o eccedenze di impegni su previsioni finali e residui passivi
57360	01 01 01 06 02 02 06 006 Spese per la costituzione della Fondazione Film Commission Vallée d'Aoste (capitolo mantenuto per la gestione dei residui) - L.R. 09.11.2010 , n. 36 ART.4	C R T	50.000,00 50.000,00	50.000,00 50.000,00	50.000,00 50.000,00		
57362	01 01 01 04 01 02 06 006 Spese per acquisizione, catalogazione, studio, conservazione e valorizzazione del patrimonio cinematografico, televisivo e audiovisivo - L.R. 09.11.2010 , n. 36 ART.10 COMMA 1	C R T					
57363	01 01 01 06 02 02 06 006 Contributi ad istituzioni non aventi fini di lucro per la realizzazione di manifestazioni a carattere cinematografico - L.R. 09.11.2010 , n. 36 ART.9 COMMA 2	C R T					
57410	01 01 01 04 02 02 06 006 Spese per il progetto relativo allo studio di un carattere tipografico - L.R. 21.12.1993 , n. 89	C R T	12.001,58 12.001,58	12.001,58 12.001,58		12.001,58 12.001,58	
66055	01 01 01 04 01 02 06 006 Spese per il funzionamento del museo Beck Peccoz nel comune di Gressoney-Saint-Jean (comprende interventi rilevanti ai fini I.V.A.) - L.COST. 26.02.1948 , n. 4	C R T	9.800,00 6.567,58 16.367,58	7.761,99 6.567,58 14.329,57	4.618,18 6.567,58 11.185,76	3.143,81 3.143,81	2.038,01 2.038,01

		REGIONE AUTONOMA VALLE D'AOSTA REGION AUTONOME VALLEES D'AOSTE		RENDICONTO PER L'ESERCIZIO FINANZIARIO 2011			SPESA	
PARTE	1.	SPESE PER L'ATTIVITA' DELLA REGIONE						
FUNZIONE	1.07.	CULTURA E SPORT						
AREA OMOGENEA	1.07.01.	PROMOZIONE CULTURALE						
U.P.B.	1.07.01.13	ALTRI INTERVENTI DI CARATTERE CULTURALE						
Capitolo	Descrizione		Previsioni finali di competenza e residui passivi accertati al 01//01/2011	Totale impegni e riaccertamenti su residui passivi	Somme pagate	Somme rimaste da pagare	Economie o eccedenze di impegni su previsioni finali e residui passivi	
68350	01 01 01 06 02 02 06 006	Contributo per il funzionamento del Museo Regionale di scienze naturali di Saint-Pierre - L.R. 20.05.1985 , n. 32 ART. 3 COMMA 1	C R T	168.000,00 168.000,00	168.000,00 168.000,00	168.000,00 168.000,00		
68370	01 01 01 04 02 05 06 006	Spese relative alla celebrazione del nono centenario della morte di Sant'Anselmo da Aosta (mantenuto per la gestione dei residui ai sensi della L.R. 12/2007)	C R T	1.085,00 1.085,00	1.085,00 1.085,00	1.085,00 1.085,00		
68371	01 01 01 06 02 05 06 006	Contributi relativi alla celebrazione del nono centenario della morte di Sant'Anselmo da Aosta (mantenuto per la gestione dei residui di cui alla lr 12/07)	C R T	24.968,76 24.968,76	12.892,79 12.892,79	7.892,79 7.892,79	5.000,00 5.000,00	12.075,97 12.075,97
	TOTALE 1.07.01.13		C R T	605.985,00 355.413,34 961.398,34	595.928,39 323.039,78 918.968,17	403.702,17 252.083,36 655.785,53	192.226,22 70.956,42 263.182,64	10.056,61 32.373,56 42.430,17




REGIONE AUTONOMA VALLE D'AOSTA
REGION AUTONOME VALLEES D'AOSTE

RENDICONTO PER L'ESERCIZIO FINANZIARIO 2011

SPESA

PARTE 1. SPESE PER L'ATTIVITA' DELLA REGIONE
 FUNZIONE 1.07. CULTURA E SPORT
 AREA OMOGENEA 1.07.02. ENTI CULTURALI
 U.P.B. 1.07.02.10 ASSEGNAZIONI AD ENTI CULTURALI PER IL FUNZIONAMENTO

Capitolo	Descrizione		Previsioni finali di competenza e residui passivi accertati al 01/01/2011	Totale impegni e riaccertamenti su residui passivi	Somme pagate	Somme rimaste da pagare	Economie o eccedenze di impegni su previsioni finali e residui passivi
22480	01 01 01 06 02 02 06 030 Contributo per il funzionamento della Fondazione "Centro internazionale su diritto, società ed economia" di Courmayeur - L.R. 19.04.1988 , n. 18 ART. 4	C R T	380.000,00 380.000,00	380.000,00 380.000,00	380.000,00 380.000,00		
28020	02 01 01 06 02 02 06 030 Contributo per concorso al finanziamento dell'attività della "Fondazione per le biotecnologie", con sede in Torino - L.R. 09.07.1990 , n. 45 ART. 5	C R T	80.000,00 80.000,00	80.000,00 80.000,00	80.000,00 80.000,00		
28520	02 01 01 06 02 02 06 030 Contributo per concorso al finanziamento dell'attività della fondazione "Centro studi storico-letterari Natalino Sapegno", con sede in Morgex (Aosta) - L.R. 23.08.1991 , n. 33 ART. 5	C R T	110.000,00 110.000,00	110.000,00 110.000,00	110.000,00 110.000,00		
57260	01 01 01 06 02 02 06 006 Contributi ad enti e ad associazioni culturali ed educative per manifestazioni ed iniziative culturali e scientifiche - L.R. 20.08.1993 , n. 69	C R T	490.000,00 103.013,54 593.013,54	469.359,60 94.681,44 564.041,04	329.695,63 77.981,29 407.676,92	139.663,97 16.700,15 156.364,12	20.640,40 8.332,10 28.972,50
57280	01 01 01 06 02 02 06 006 Contributo annuo per il funzionamento della Fondazione "Clément Fillietroz" - L.R. 14.11.2002 , n. 24 ART. 6	C R T	260.000,00 260.000,00	260.000,00 260.000,00	260.000,00 260.000,00		

	REGIONE AUTONOMA VALLE D'AOSTA REGION AUTONOME VALLEE D'AOSTE		RENDICONTO PER L'ESERCIZIO FINANZIARIO 2011			SPESA		
PARTE	1.	SPESE PER L'ATTIVITA' DELLA REGIONE						
FUNZIONE	1.07.	CULTURA E SPORT						
AREA OMOGENEA	1.07.02.	ENTI CULTURALI						
U.P.B.	1.07.02.10	ASSEGNAZIONI AD ENTI CULTURALI PER IL FUNZIONAMENTO						
Capitolo	Descrizione			Previsioni finali di competenza e residui passivi accertati al 01/01/2011	Totale impegni e riaccertamenti su residui passivi	Somme pagate	Somme rimaste da pagare	Economie o eccedenze di impegni su previsioni finali e residui passivi
57300	01 01 01 06 02 02 06 006	Contributi annuali per il finanziamento delle associazioni culturali - L.R. 09.12.1981, n. 79	C R T	245.000,00 245.000,00	245.000,00 245.000,00	245.000,00 245.000,00		
57320	01 01 01 06 02 02 06 006	Contributi alle associazioni bandistiche per l'attività delle bande musicali e per l'attuazione di corsi di orientamento musicale - L.R. 17.03.1986, n. 5	C R T	130.000,00 4.083,86 134.083,86	130.000,00 4.083,86 134.083,86	126.810,65 4.083,86 130.894,51	3.189,35 3.189,35	
57340	01 01 01 06 02 02 06 006	Contributo annuo per il funzionamento dell'Istituto Storico della Resistenza in Valle d'Aosta - L.R. 26.05.1993, n. 53 ART.1	C R T	80.000,00 80.000,00	80.000,00 80.000,00	80.000,00 80.000,00		
57361	01 01 01 06 02 02 06 006	Contributo annuo per il funzionamento della Fondazione Film Commission Vallée d'Aoste - L.R. 09.11.2010, n. 36 ART.11 COMMA 4	C R T	300.000,00 300.000,00	300.000,00 300.000,00	270.000,00 270.000,00	30.000,00 30.000,00	
57440	01 01 01 06 02 02 06 006	Contributo annuo per il funzionamento della "Alliance française en Vallée d'Aoste" - L.R. 25.08.1980, n. 39 ART. 1	C R T	50.000,00 50.000,00	50.000,00 50.000,00	50.000,00 50.000,00		




**REGIONE AUTONOMA VALLE D'AOSTA
REGION AUTONOME VALLEES D'AOSTE**

RENDICONTO PER L'ESERCIZIO FINANZIARIO 2011

SPESA

PARTE 1. SPESE PER L'ATTIVITA' DELLA REGIONE
 FUNZIONE 1.07. CULTURA E SPORT
 AREA OMOGENEA 1.07.02. ENTI CULTURALI
 U.P.B. 1.07.02.10 ASSEGNAZIONI AD ENTI CULTURALI PER IL FUNZIONAMENTO

Capitolo	Descrizione		Previsioni finali di competenza e residui passivi accertati al 01/01/2011	Totale impegni e riaccertamenti su residui passivi	Somme pagate	Somme rimaste da pagare	Economie o eccedenze di impegni su previsioni finali e residui passivi
57441	01 01 01 06 02 02 06 006 Contributo annuo per il funzionamento del "Centre mondial d'information pour l'éducation bilingue (C.M.I.E.B.)" - L.R. 25.08.1980 , n. 39 ART. 2	C R T	20.000,00 20.000,00	20.000,00 20.000,00	20.000,00 20.000,00		
57491	01 01 01 06 02 02 06 006 Contributi per lo svolgimento dell'attività teatrale - L.R. 19.12.1997 , n. 45 ART. 2	C R T	327.000,00 163.743,62 490.743,62	327.000,00 156.439,52 483.439,52	228.900,00 88.308,53 317.208,53	98.100,00 68.130,99 166.230,99	7.304,10 7.304,10
57495	01 01 01 06 02 02 06 006 Contributo annuo al finanziamento delle attività della Fondazione "Institut d'études fédéralistes et régionalistes - Fondation Emile Chanoux" - L.R. 28.07.1994 , n. 36 ART. 5	C R T	150.000,00 150.000,00	150.000,00 150.000,00	150.000,00 150.000,00		
57900	01 01 01 06 02 02 06 006 Contributo annuo per il funzionamento della Cooperativa culturale regionale "Università valdostana della terza età" - L.R. 04.05.1984 , n. 15 ART. 1	C R T	15.000,00 15.000,00	15.000,00 15.000,00		15.000,00 15.000,00	
68356	01 01 01 06 02 02 06 006 Quota annuale per l'Associazione Forte di Bard per la valorizzazione del turismo culturale del Forte di Bard - L.R. 17.05.1996 , n. 10 ART. 2 COMMA 3	C R T	150.000,00 150.000,00	150.000,00 150.000,00	150.000,00 150.000,00		

		REGIONE AUTONOMA VALLE D'AOSTA REGION AUTONOME VALLEES D'AOSTE		RENDICONTO PER L'ESERCIZIO FINANZIARIO 2011			SPESA	
PARTE	1.	SPESE PER L'ATTIVITA' DELLA REGIONE						
FUNZIONE	1.07.	CULTURA E SPORT						
AREA OMOGENEA	1.07.02.	ENTI CULTURALI						
U.P.B.	1.07.02.10	ASSEGNAZIONI AD ENTI CULTURALI PER IL FUNZIONAMENTO						
Capitolo	Descrizione		Previsioni finali di competenza e residui passivi accertati al 01//01/2011	Totale impegni e riaccertamenti su residui passivi	Somme pagate	Somme rimaste da pagare	Economie o eccedenze di impegni su previsioni finali e residui passivi	
68357	01 01 01 06 02 02 06 006	Quota di ammissione straordinaria per l'Associazione Forte di Bard per la valorizzazione del turismo culturale del Forte di Bard - L.R. 17.05.1996, n. 10 ART. 2 COMMA 3	C R T	4.130.000,00 4.130.000,00	4.130.000,00 4.130.000,00	4.130.000,00 4.130.000,00		
	TOTALE 1.07.02.10		C R T	6.917.000,00 270.841,02 7.187.841,02	6.896.359,60 255.204,82 7.151.564,42	6.610.406,28 170.373,68 6.780.779,96	285.953,32 84.831,14 370.784,46	20.640,40 15.636,20 36.276,60




**REGIONE AUTONOMA VALLE D'AOSTA
REGION AUTONOME VALLEES D'AOSTE**

RENDICONTO PER L'ESERCIZIO FINANZIARIO 2011

SPESA

PARTE 1. SPESE PER L'ATTIVITA' DELLA REGIONE
FUNZIONE 1.07. CULTURA E SPORT
AREA OMOGENEA 1.07.02. ENTI CULTURALI
U.P.B. 1.07.02.20 ASSEGNAZIONI AD ENTI CULTURALI PER INVESTIMENTI

Capitolo	Descrizione		Previsioni finali di competenza e residui passivi accertati al 01/01/2011	Totale impegni e riaccertamenti su residui passivi	Somme pagate	Somme rimaste da pagare	Economie o eccedenze di impegni su previsioni finali e residui passivi
22481	01 01 02 04 02 03 06 006 Contributo straordinario alla Fondazione Courmayeur-Centro internazionale di diritto, societa' ed economia - L.R. 19.04.1988 , n. 18 ART.4 - L.R. 28.06.2011 , n. 16 ART. 17	C R T	300.000,00 300.000,00	300.000,00 300.000,00	300.000,00 300.000,00		
	TOTALE 1.07.02.20	C R T	300.000,00 300.000,00	300.000,00 300.000,00	300.000,00 300.000,00		

	REGIONE AUTONOMA VALLE D'AOSTA REGION AUTONOME VALLEES D'AOSTE		RENDICONTO PER L'ESERCIZIO FINANZIARIO 2011				SPESA	
PARTE	1.	SPESE PER L'ATTIVITA' DELLA REGIONE						
FUNZIONE	1.07.	CULTURA E SPORT						
AREA OMOGENEA	1.07.03.	INTERVENTI PER I BENI CULTURALI						
U.P.B.	1.07.03.10	INTERVENTI PER LA GESTIONE DEI BENI CULTURALI						
Capitolo	Descrizione			Previsioni finali di competenza e residui passivi accertati al 01/01/2011	Totale impegni e riaccertamenti su residui passivi	Somme pagate	Somme rimaste da pagare	Economie o eccedenze di impegni su previsioni finali e residui passivi
57265	01 01 01 06 02 02 06 006	Contributi per iniziative di riordino, inventariazione, salvaguardia e valorizzazione degli archivi di interesse storico - L.R. 21.07.1997, n. 27 ARTT. 3, 4 E 5	C R T	23.000,00 8.864,39 31.864,39	16.352,68 6.078,23 22.430,91	8.176,34 6.078,23 14.254,57	8.176,34	6.647,32 2.786,16 9.433,48
65900	02 01 01 04 02 02 06 006	Completamento e manutenzione dell'archivio computerizzato dei beni culturali - L.R. 07.05.1990, n. 28	C R T	268.640,50 95.689,32 364.329,82	268.513,24 95.624,49 364.137,73	141.808,08 95.624,49 237.432,57	126.705,16 126.705,16	127,26 64,83 192,09
65930	01 01 01 04 01 02 06 006	Spese per la promozione e realizzazione di interventi finalizzati alla fruizione museografica dei beni culturali (comprende interventi rilevanti ai fini I.V.A.) - D.LEGIS. 22.01.2004, n. 42	C R T	143.500,00 68.479,04 211.979,04	143.500,00 59.541,15 203.041,15	59.617,21 18.724,60 78.341,81	83.882,79 40.816,55 124.699,34	8.937,89 8.937,89
65940	02 01 01 04 02 02 06 006	Spese per la gestione di beni mobili ed immobili di interesse artistico e storico (comprende interventi rilevanti ai fini I.V.A.) - D.M. 20.05.1992, n. 569 - D.LEGIS. 22.01.2004, n. 42	C R T	377.000,00 325.607,87 702.607,87	246.961,37 225.536,82 472.498,19	213.122,50 63.368,96 276.491,46	33.838,87 162.167,86 196.006,73	130.038,63 100.071,05 230.109,68




REGIONE AUTONOMA VALLE D'AOSTA
REGION AUTONOME VALLEES D'AOSTE

RENDICONTO PER L'ESERCIZIO FINANZIARIO 2011

SPESA

PARTE 1. SPESE PER L'ATTIVITA' DELLA REGIONE
 FUNZIONE 1.07. CULTURA E SPORT
 AREA OMOGENEA 1.07.03. INTERVENTI PER I BENI CULTURALI
 U.P.B. 1.07.03.10 INTERVENTI PER LA GESTIONE DEI BENI CULTURALI

Capitolo	Descrizione		Previsioni finali di competenza e residui passivi accertati al 01/01/2011	Totale impegni e riaccertamenti su residui passivi	Somme pagate	Somme rimaste da pagare	Economie o eccedenze di impegni su previsioni finali e residui passivi
66010	01 01 01 04 01 02 06 006 Spese per servizi di guida e connessi alla visita del patrimonio monumentale - D.LEGIS. 29.10.1999 , n. 490 ARTT. 112 E 113 - D.LEGIS. 22.01.2004 , n. 42 ART. 115	C R T	20.000,00 1.374,18 21.374,18	19.706,05 1.360,00 21.066,05	17.825,25 1.360,00 19.185,25	1.880,80 1.880,80	293,95 14,18 308,13
66030	01 01 01 04 01 02 06 006 Spese per l'acquisto di servizi concernenti la valorizzazione e la custodia dei beni culturali nonché la gestione di attività culturali o fieristiche - D.LEGIS. 22.01.2004 , n. 42	C R T	1.773.825,00 1.773.825,00	1.294.489,12 1.294.489,12	1.197.689,12 1.197.689,12	96.800,00 96.800,00	479.335,88 479.335,88
66100	01 01 01 04 01 02 06 006 Spese per il censimento e la tutela dell'architettura storica minore in Valle d'Aosta - L.R. 01.07.1991 , n. 21 ART. 5	C R T	230.000,00 158.790,63 388.790,63	229.971,77 143.789,54 373.761,31	126.464,65 134.759,22 261.223,87	103.507,12 9.030,32 112.537,44	28,23 15.001,09 15.029,32
66210	01 01 01 04 02 02 06 006 Spese per documentazione e istruttorie ai fini della valorizzazione dei beni culturali (comprende interventi rilevanti ai fini I.V.A.) - D.LEGIS. 22.01.2004 , n. 42	C R T	1.202,35 1.202,35	1.202,35 1.202,35	1.202,35 1.202,35	 	
66225	01 01 01 04 01 02 06 006 Spese per attività di documentazione grafica e fotografica di supporto all'attività di tutela dei beni culturali - D.LEGIS. 22.01.2004 , n. 42	C R T	24.300,00 41.537,00 65.837,00	22.101,55 41.518,10 63.619,65	10.411,55 33.640,35 44.051,90	11.690,00 7.877,75 19.567,75	2.198,45 18,90 2.217,35

		REGIONE AUTONOMA VALLE D'AOSTA REGION AUTONOME VALLEE D'AOSTE		RENDICONTO PER L'ESERCIZIO FINANZIARIO 2011			SPESA	
PARTE	1.	SPESE PER L'ATTIVITA' DELLA REGIONE						
FUNZIONE	1.07.	CULTURA E SPORT						
AREA OMOGENEA	1.07.03.	INTERVENTI PER I BENI CULTURALI						
U.P.B.	1.07.03.10	INTERVENTI PER LA GESTIONE DEI BENI CULTURALI						
Capitolo	Descrizione		Previsioni finali di competenza e residui passivi accertati al 01//01/2011	Totale impegni e riaccertamenti su residui passivi	Somme pagate	Somme rimaste da pagare	Economie o eccedenze di impegni su previsioni finali e residui passivi	
68365	01 01 01 04 01 02 06 006	Spese per la gestione in forma diretta o indiretta delle attività di valorizzazione dei beni culturali ad iniziativa pubblica - D.LEGIS. 22.01.2004 , n. 42 ART. 115	C R T	50.000,00 50.000,00	49.969,00 49.969,00	49.969,00 49.969,00	31,00 31,00	
68376	01 01 01 05 05 02 06 006	Trasferimento fondi alla Finaosta S.p.a. per spese di gestione della società Finbard - L.R. 16.03.2006 , n. 7 ART. 11	C R T	450.000,00 450.000,00	450.000,00 450.000,00	450.000,00 450.000,00		
	TOTALE 1.07.03.10		C R T	3.361.467,85 700.342,43 4.061.810,28	2.742.767,13 573.448,33 3.316.215,46	2.226.317,05 353.555,85 2.579.872,90	516.450,08 219.892,48 736.342,56	618.700,72 126.894,10 745.594,82




REGIONE AUTONOMA VALLE D'AOSTA
REGION AUTONOME VALLEES D'AOSTE

RENDICONTO PER L'ESERCIZIO FINANZIARIO 2011

SPESA

PARTE 1. SPESE PER L'ATTIVITA' DELLA REGIONE
 FUNZIONE 1.07. CULTURA E SPORT
 AREA OMOGENEA 1.07.03. INTERVENTI PER I BENI CULTURALI
 U.P.B. 1.07.03.20 CONTRIBUTI PER INVESTIMENTI PER I BENI CULTURALI

Capitolo	Descrizione		Previsioni finali di competenza e residui passivi accertati al 01/01/2011	Totale impegni e riaccertamenti su residui passivi	Somme pagate	Somme rimaste da pagare	Economie o eccedenze di impegni su previsioni finali e residui passivi
65907	02 01 02 03 02 03 06 006 Trasferimento agli enti locali di fondi assegnati dallo Stato per il recupero e la conservazione dei beni culturali, archeologici, storici e artistici - L. 23.12.1996 , n. 662 ART. 3 COMMA 83	C R T					
65922	02 01 02 04 02 03 06 006 Trasferimento fondi all'Ente Religioso Diocesi di Aosta per lavori di restauro e valorizzazione del complesso monumentale della Cattedrale Santa Maria Assunta di Aosta	C R T					
65945	02 01 02 04 02 03 06 006 Fondo per il finanziamento degli interventi di recupero del patrimonio storico-edilizio del borgo di Bard - L.R. 01.12.1992 , n. 68	C R T	49.604,60 49.604,60	49.599,00 49.599,00	19.251,49 19.251,49	30.347,51 30.347,51	5,60 5,60
65950	02 01 02 03 02 03 06 006 Contributi a enti pubblici territoriali per interventi e studi per il sostegno alla tutela, alla conservazione e alla valorizzazione dei borghi in Valle d'Aosta - L.R. 18.11.2005 , n. 30 ARTT. 3 E 4	C R T	93.823,66 149.401,34 243.225,00	93.823,66 149.401,34 243.225,00		93.823,66 149.401,34 243.225,00	

 REGIONE AUTONOMA VALLE D'AOSTA REGION AUTONOME VALLEES D'AOSTE			RENDICONTO PER L'ESERCIZIO FINANZIARIO 2011				SPESA
PARTE	1.	SPESE PER L'ATTIVITA' DELLA REGIONE					
FUNZIONE	1.07.	CULTURA E SPORT					
AREA OMOGENEA	1.07.03.	INTERVENTI PER I BENI CULTURALI					
U.P.B.	1.07.03.20	CONTRIBUTI PER INVESTIMENTI PER I BENI CULTURALI					
Capitolo	Descrizione		Previsioni finali di competenza e residui passivi accertati al 01/01/2011	Totale impegni e riaccertamenti su residui passivi	Somme pagate	Somme rimaste da pagare	Economie o eccedenze di impegni su previsioni finali e residui passivi
65960	02 01 02 04 01 03 06 006	Contributi a soggetti privati, a enti e istituti pubblici non territoriali per interventi e studi per il sostegno alla tutela, alla conservazione e alla valorizzazione dei borghi in Valle d'Aosta - L.R. 18.11.2005 , n. 30 ARTT. 3 E 4	C 47.398,96 R 4.976,64 T 52.375,60	47.398,96 47.398,96	47.398,96 47.398,96		4.976,64 4.976,64
66110	02 01 02 03 02 03 06 006	Contributi per la valorizzazione degli itinerari storici, dei siti celebri e dei luoghi della storia e della letteratura - L.R. 01.10.2002 , n. 18 ART. 3	C R T				
66120	02 01 02 04 02 03 06 006	Contributi per il restauro e la conservazione del patrimonio edilizio artistico, storico ed ambientale - L.R. 10.05.1993 , n. 27 ART. 1	C 1.637.865,86 R 3.420.119,17 T 5.057.985,03	1.637.666,00 3.304.293,42 4.941.959,42	589.164,67 1.374.773,80 1.963.938,47	1.048.501,33 1.929.519,62 2.978.020,95	199,86 115.825,75 116.025,61
68352	02 01 02 04 02 03 06 006	Contributo per la manutenzione straordinaria del Museo Regionale di scienze naturali di Saint-Pierre - L.R. 20.05.1985 , n. 32 ART. 3 COMMA 1 BIS	C 500.000,00 R 2.800.000,00 T 3.300.000,00	500.000,00 2.800.000,00 3.300.000,00	500.000,00 500.000,00	2.800.000,00 2.800.000,00	
	TOTALE 1.07.03.20		C 2.279.088,48 R 6.424.101,75 T 8.703.190,23	2.278.888,62 6.303.293,76 8.582.182,38	1.136.563,63 1.394.025,29 2.530.588,92	1.142.324,99 4.909.268,47 6.051.593,46	199,86 120.807,99 121.007,85




REGIONE AUTONOMA VALLE D'AOSTA
REGION AUTONOME VALLEES D'AOSTE


RENDICONTO PER L'ESERCIZIO FINANZIARIO 2011


SPESA


PARTE 1. SPESE PER L'ATTIVITA' DELLA REGIONE
 FUNZIONE 1.07. CULTURA E SPORT
 AREA OMOGENEA 1.07.03. INTERVENTI PER I BENI CULTURALI
 U.P.B. 1.07.03.21 INVESTIMENTI DIRETTI PER I BENI CULTURALI


Capitolo	Descrizione		Previsioni finali di competenza e residui passivi accertati al 01/01/2011	Totale impegni e riaccertamenti su residui passivi	Somme pagate	Somme rimaste da pagare	Economie o eccedenze di impegni su previsioni finali e residui passivi
56921	01 01 02 01 00 02 06 006 Spese di acquisizione per l'aggiornamento fondi e interventi di restauro su fondi della Biblioteca regionale e delle biblioteche del territorio - L.R. 17.06.1992 , n. 28 ARTT. 3 E 19	C R T	393.500,00 127.937,82 521.437,82	392.797,13 106.102,44 498.899,57	183.831,08 102.978,73 286.809,81	208.966,05 3.123,71 212.089,76	702,87 21.835,38 22.538,25
56922	02 01 02 02 00 03 06 006 Acquisto attrezzature per la digitalizzazione del patrimonio documentale della Biblioteca regionale - L.R. 17.06.1992 , n. 28 ART. 6 COMMA 2 LETT. A)	C R T	30.000,00 30.000,00	28.559,99 28.559,99	28.559,99 28.559,99		1.440,01 1.440,01
56923	02 01 02 01 00 03 06 006 Spese per la digitalizzazione del patrimonio documentale della Biblioteca regionale - L.R. 17.06.1992 , n. 28 ART. 6 COMMA 1 LETT. F)	C R T	60.000,00 60.000,00	53.450,66 53.450,66	2.135,04 2.135,04	51.315,62 51.315,62	6.549,34 6.549,34
56925	01 01 02 01 00 02 06 006 Spese per l'acquisto e la realizzazione di innovazioni tecnologiche per la gestione delle collezioni - L.R. 17.06.1992 , n. 28 ART. 3	C R T	734.709,33 285.290,67 1.020.000,00	734.698,20 285.290,67 1.019.988,87	181.651,90 285.290,67 466.942,57	553.046,30 553.046,30	11,13 11,13
56941	01 01 02 01 00 02 06 006 Archivio storico regionale - spese per acquisto, restauro, tutela e valorizzazione del materiale archivistico e bibliografico - L.R. 21.12.1993 , n. 89 ART. 2 C. 1 LETT. E)	C R T	15.000,00 1.946,91 16.946,91	13.217,36 1.510,00 14.727,36	10.593,36 610,00 11.203,36	2.624,00 900,00 3.524,00	1.782,64 436,91 2.219,55

	REGIONE AUTONOMA VALLE D'AOSTA REGION AUTONOME VALLEES D'AOSTE		RENDICONTO PER L'ESERCIZIO FINANZIARIO 2011				SPESA	
PARTE	1.	SPESE PER L'ATTIVITA' DELLA REGIONE						
FUNZIONE	1.07.	CULTURA E SPORT						
AREA OMOGENEA	1.07.03.	INTERVENTI PER I BENI CULTURALI						
U.P.B.	1.07.03.21	INVESTIMENTI DIRETTI PER I BENI CULTURALI						
Capitolo	Descrizione			Previsioni finali di competenza e residui passivi accertati al 01//01/2011	Totale impegni e riaccertamenti su residui passivi	Somme pagate	Somme rimaste da pagare	Economie o eccedenze di impegni su previsioni finali e residui passivi
57203	02 01 02 01 00 03 06 006	Spese per la progettazione di strutture destinate al pubblico spettacolo nell'ambito dei beni culturali - L.R. 21.12.1993, n. 89 ARTT. 1 E 2	C R T	6.803,00 6.803,00	6.802,68 6.802,68	6.802,68 6.802,68		0,32 0,32
57801	02 01 02 01 00 03 06 006	Spese per la valorizzazione dei siti minerari dismessi - L.R. 18.04.2008, n. 12 ARTT. 5 E 6	C R T	65.000,00 153.027,00 218.027,00	34.000,00 137.048,40 171.048,40	28.740,00 44.468,40 73.208,40	5.260,00 92.580,00 97.840,00	31.000,00 15.978,60 46.978,60
65905	02 01 02 01 00 03 06 006	Spese sui fondi assegnati dallo Stato per il recupero e la conservazione dei beni culturali, archeologici, storici e artistici - L. 23.12.1996, n. 662 ART. 3 COMMA 83	C R T	150.000,00 840.813,87 990.813,87	150.000,00 840.813,64 990.813,64	20.087,03 20.087,03	150.000,00 820.726,61 970.726,61	0,23 0,23
65920	02 01 02 01 00 03 06 006	Spese per restauro e manutenzione di beni mobili ed immobili di interesse artistico e storico, nonché installazione impianti e sistemazione museale - mobili e immobili di proprietà regionale - (comprende interventi rilevanti ai fini I.V.A.) - D.LEGIS. 22.01.2004, n. 42 ARTT. 29 E 30	C R T	8.627.987,30 16.211.528,33 24.839.515,63	8.575.108,97 15.195.853,48 23.770.962,45	1.828.236,44 5.247.415,89 7.075.652,33	6.746.872,53 9.948.437,59 16.695.310,12	52.878,33 1.015.674,85 1.068.553,18

		REGIONE AUTONOMA VALLE D'AOSTA REGION AUTONOME VALLEES D'AOSTE		RENDICONTO PER L'ESERCIZIO FINANZIARIO 2011			SPESA
PARTE	1.	SPESE PER L'ATTIVITA' DELLA REGIONE					
FUNZIONE	1.07.	CULTURA E SPORT					
AREA OMOGENEA	1.07.03.	INTERVENTI PER I BENI CULTURALI					
U.P.B.	1.07.03.21	INVESTIMENTI DIRETTI PER I BENI CULTURALI					
Capitolo	Descrizione		Previsioni finali di competenza e residui passivi accertati al 01/01/2011	Totale impegni e riaccertamenti su residui passivi	Somme pagate	Somme rimaste da pagare	Economie o eccedenze di impegni su previsioni finali e residui passivi
65921	02 01 02 01 00 03 06 006	Spese per restauro e manutenzione di beni mobili ed immobili di interesse artistico e storico, nonché installazione impianti e sistemazione museale - mobili e immobili non di proprietà regionale - D.LEGIS. 22.01.2004 , n. 42 ARTT. 29 E 30	C 795.597,00 R 1.243.661,40 T 2.039.258,40	792.902,15 1.194.818,64 1.987.720,79	416.325,05 865.859,82 1.282.184,87	376.577,10 328.958,82 705.535,92	2.694,85 48.842,76 51.537,61
65925	02 01 02 02 00 03 06 006	Spese per la predisposizione dell'apparato scientifico e per l'allestimento del Museo archeologico regionale - D.LEGIS. 22.01.2004 , n. 42 ARTT. 101/111/112/114/119	C 104.000,00 R 6.355,42 T 110.355,42	103.999,99 6.355,22 110.355,21	64.443,80 5.235,45 69.679,25	39.556,19 1.119,77 40.675,96	0,01 0,20 0,21
66000	02 01 02 01 00 03 06 006	Spese per scavi e ricerche di interesse archeologico - D.LEGIS. 22.01.2004 , n. 42	C 735.000,00 R 706.100,93 T 1.441.100,93	707.557,93 704.702,36 1.412.260,29	328.723,49 387.264,71 715.988,20	378.834,44 317.437,65 696.272,09	27.442,07 1.398,57 28.840,64
66020	01 01 02 02 00 03 06 006	Spese per acquisto di beni mobili ed immobili per l'incremento e la valorizzazione del patrimonio artistico e storico di proprietà - L.COST. 26.02.1948 , n. 4 ART. 3 - D.LEGIS. 22.01.2004 , n. 42 ART. 5	C 66.200,00 R 38.176,00 T 104.376,00	65.544,00 34.720,00 100.264,00	23.544,00 34.720,00 58.264,00	42.000,00 42.000,00 42.000,00	656,00 3.456,00 4.112,00
66060	02 01 02 01 00 03 06 006	Spese per restauri e per opere di manutenzione del patrimonio archeologico - D.LEGIS. 22.01.2004 , n. 42 ARTT. 29 E 30	C 1.183.400,00 R 508.949,11 T 1.692.349,11	1.095.581,42 504.643,70 1.600.225,12	661.672,17 390.104,92 1.051.777,09	433.909,25 114.538,78 548.448,03	87.818,58 4.305,41 92.123,99

	REGIONE AUTONOMA VALLE D'AOSTA REGION AUTONOME VALLEE D'AOSTE		RENDICONTO PER L'ESERCIZIO FINANZIARIO 2011			SPESA		
PARTE	1.	SPESE PER L'ATTIVITA' DELLA REGIONE						
FUNZIONE	1.07.	CULTURA E SPORT						
AREA OMOGENEA	1.07.03.	INTERVENTI PER I BENI CULTURALI						
U.P.B.	1.07.03.21	INVESTIMENTI DIRETTI PER I BENI CULTURALI						
Capitolo	Descrizione		Previsioni finali di competenza e residui passivi accertati al 01/01/2011	Totale impegni e riaccertamenti su residui passivi	Somme pagate	Somme rimaste da pagare	Economie o eccedenze di impegni su previsioni finali e residui passivi	
66085	02 01 02 01 00 03 06 006	Contributi assegnati con il concorso "Il gioco del lotto per l'arte e lo sport" (mantenuto per la gestione dei residui)	C R T					
66090	02 01 02 01 00 03 06 006	Spese per la realizzazione del parco archeologico nell'area megalitica di Saint Martin de Corléans nel comune di Aosta - L.R. 21.12.1998 , n. 55	C R T	2.303.700,00 8.322.273,57 10.625.973,57	2.303.700,00 8.321.895,15 10.625.595,15	300.524,52 5.900.427,50 6.200.952,02	2.003.175,48 2.421.467,65 4.424.643,13	378,42 378,42
68360	01 01 02 01 00 03 06 006	Spese per il recupero e la valorizzazione del Forte del borgo medioevale di Bard (mantenuto per la gestione dei perenti) - L.R. 17.05.1996 , n. 10	C R T					
68372	02 01 02 01 00 03 06 006	Spese relative a manutenzione ed interventi di restauro in occasione del nono centenario della morte di Sant'Anselmo da Aosta (mantenuto per la gestione dei residui ai sensi della L.R. 12/2007)	C R T	78.352,92 78.352,92	75.912,42 75.912,42	42.782,52 42.782,52	33.129,90 33.129,90	2.440,50 2.440,50

		REGIONE AUTONOMA VALLE D'AOSTA REGION AUTONOME VALLEES D'AOSTE		RENDICONTO PER L'ESERCIZIO FINANZIARIO 2011			SPESA	
PARTE	1.	SPESE PER L'ATTIVITA' DELLA REGIONE						
FUNZIONE	1.07.	CULTURA E SPORT						
AREA OMOGENEA	1.07.03.	INTERVENTI PER I BENI CULTURALI						
U.P.B.	1.07.03.21	INVESTIMENTI DIRETTI PER I BENI CULTURALI						
Capitolo	Descrizione		Previsioni finali di competenza e residui passivi accertati al 01/01/2011	Totale impegni e riaccertamenti su residui passivi	Somme pagate	Somme rimaste da pagare	Economie o eccedenze di impegni su previsioni finali e residui passivi	
68375	02 01 02 03 05 03 06 006	Trasferimento a Finaosta S.p.A. per il completamento della valorizzazione del Forte di Bard da attuarsi tramite gestione speciale - L.R. 17.05.1996 , n. 10	C R T	350.000,00 350.000,00	350.000,00 350.000,00	350.000,00 350.000,00		
	TOTALE 1.07.03.21		C R T	15.620.896,63 28.524.413,95 44.145.310,58	15.407.920,48 27.409.666,12 42.817.586,60	4.415.783,52 13.327.245,64 17.743.029,16	10.992.136,96 14.082.420,48 25.074.557,44	212.976,15 1.114.747,83 1.327.723,98

	REGIONE AUTONOMA VALLE D'AOSTA REGION AUTONOME VALLEE D'AOSTE		RENDICONTO PER L'ESERCIZIO FINANZIARIO 2011				SPESA	
PARTE	1.	SPESE PER L'ATTIVITA' DELLA REGIONE						
FUNZIONE	1.07.	CULTURA E SPORT						
AREA OMOGENEA	1.07.04.	INTERVENTI NEL SETTORE DELLO SPORT						
U.P.B.	1.07.04.10	INTERVENTI CORRENTI NEL SETTORE DELLO SPORT						
Capitolo	Descrizione			Previsioni finali di competenza e residui passivi accertati al 01//01/2011	Totale impegni e riaccertamenti su residui passivi	Somme pagate	Somme rimaste da pagare	Economie o eccedenze di impegni su previsioni finali e residui passivi
64461	02 01 01 06 02 02 10 024	Contributi all'ASIVA per l'attività agonistica a livello di rappresentative regionali, per il coordinamento e il sostegno dell'attività degli sci club regionali - L.R. 01.04.2004 , n. 3 ART. 9	C R T	430.000,00 174.000,00 604.000,00	430.000,00 173.738,08 603.738,08	258.000,00 173.738,08 431.738,08	172.000,00 172.000,00	 261,92 261,92
64490	02 01 01 06 02 02 10 024	Finanziamento delle sponsorizzazioni personali ad atleti sportivi valdostani - L.R. 01.04.2004 , n. 3 ART. 19	C R T	125.000,00 67.850,00 192.850,00	107.000,00 60.590,90 167.590,90	65.500,02 54.990,90 120.490,92	41.499,98 5.600,00 47.099,98	18.000,00 7.259,10 25.259,10
66505	01 01 01 06 02 02 08 009	Contributi per attività sportiva ordinaria federale e contributi speciali - L.R. 01.04.2004 , n. 3 ART. 3 COMMA 1	C R T	517.000,00 504.000,00 1.021.000,00	511.230,72 504.000,00 1.015.230,72	9.230,72 502.000,00 511.230,72	502.000,00 2.000,00 504.000,00	5.769,28 5.769,28
66506	01 01 01 06 02 02 08 009	Contributi per l'attività agonistica di squadra di rilievo nazionale - L.R. 01.04.2004 , n. 3 ART. 3 COMMA 1 LETTERA B	C R T	350.000,00 350.000,00 700.000,00	349.997,50 349.657,84 699.655,34	221.463,50 346.840,64 568.304,14	128.534,00 2.817,20 131.351,20	2,50 342,16 344,66
66507	01 01 01 06 02 02 08 009	Contributi agli enti di promozione sportiva e al CAI Valle d'Aosta - L.R. 01.04.2004 , n. 3 ART. 3 LETTERA C)	C R T	107.000,00 107.000,00 214.000,00	107.000,00 107.000,00 214.000,00	 107.000,00 107.000,00	107.000,00 107.000,00	




REGIONE AUTONOMA VALLE D'AOSTA
REGION AUTONOME VALLEES D'AOSTE

RENDICONTO PER L'ESERCIZIO FINANZIARIO 2011

SPESA

PARTE 1. SPESE PER L'ATTIVITA' DELLA REGIONE
 FUNZIONE 1.07. CULTURA E SPORT
 AREA OMOGENEA 1.07.04. INTERVENTI NEL SETTORE DELLO SPORT
 U.P.B. 1.07.04.10 INTERVENTI CORRENTI NEL SETTORE DELLO SPORT

Capitolo	Descrizione		Previsioni finali di competenza e residui passivi accertati al 01/01/2011	Totale impegni e riaccertamenti su residui passivi	Somme pagate	Somme rimaste da pagare	Economie o eccedenze di impegni su previsioni finali e residui passivi
66508	01 01 01 06 02 02 08 009 Contributi alle associazioni degli sport tradizionali regionali per l'attività, la valorizzazione e la salvaguardia delle tradizioni sportive valdostane - L.R. 01.04.2004 , n. 3 ART. 3 LETTERA F)	C R T	150.000,00 60.000,00 210.000,00	150.000,00 60.000,00 210.000,00	90.000,00 60.000,00 150.000,00	60.000,00 60.000,00 60.000,00	
66509	02 01 01 06 02 02 08 009 Contributi a organismi privati per la realizzazione di manifestazioni a carattere sportivo in ambito regionale e per l'organizzazione di spedizioni di alto livello tecnico in continenti extra europei - L.R. 01.04.2004 , n. 3 ART. 25 CAPO V	C R T	1.215.000,00 395.917,52 1.610.917,52	1.093.994,69 353.187,38 1.447.182,07	733.507,44 312.864,52 1.046.371,96	360.487,25 40.322,86 400.810,11	121.005,31 42.730,14 163.735,45
66511	02 01 01 06 02 02 08 009 Contributo a favore del Comitato organizzatore della prima edizione dei Giochi mondiali militari invernali (mantenuto per la gestione dei residui)	C R T	1.976,82 1.976,82				1.976,82 1.976,82
66515	01 01 01 06 02 02 08 009 Contributo straordinario all'Associazione cronometristi della Valle d'Aosta - L.R. 11.12.2009 , n. 47 ART. 40	C R T	6.000,00 6.000,00	5.898,64 5.898,64	5.898,64 5.898,64		101,36 101,36

		REGIONE AUTONOMA VALLE D'AOSTA REGION AUTONOME VALLEES D'AOSTE		RENDICONTO PER L'ESERCIZIO FINANZIARIO 2011			SPESA
PARTE	1.	SPESE PER L'ATTIVITA' DELLA REGIONE					
FUNZIONE	1.07.	CULTURA E SPORT					
AREA OMOGENEA	1.07.04.	INTERVENTI NEL SETTORE DELLO SPORT					
U.P.B.	1.07.04.10	INTERVENTI CORRENTI NEL SETTORE DELLO SPORT					
Capitolo	Descrizione		Previsioni finali di competenza e residui passivi accertati al 01//01/2011	Totale impegni e riaccertamenti su residui passivi	Somme pagate	Somme rimaste da pagare	Economie o eccedenze di impegni su previsioni finali e residui passivi
66570	01 01 01 06 02 02 08 009	C R T	90.000,00 24.000,00 114.000,00	90.000,00 24.000,00 114.000,00	63.000,00 63.000,00	27.000,00 24.000,00 51.000,00	
	Contributo annuo all'Aeroclub Valle d'Aosta per l'esercizio di attività turistico - sportive di interesse regionale - L.R. 03.04.1991 , n. 14 ART. 1						
66578	01 01 01 06 02 02 08 009	C R T	30.000,00 9.000,00 39.000,00	30.000,00 9.000,00 39.000,00	21.000,00 9.000,00 30.000,00	9.000,00 9.000,00	
	Contributo annuo all'Aeroclub Corrado Gex per l'esercizio di attività turistico-sportive di interesse regionale - L.R. 19.12.2005 , n. 34 ART. 40 COMMA 5						
	TOTALE 1.07.04.10	C R T	3.020.000,00 1.693.744,34 4.713.744,34	2.875.121,55 1.641.174,20 4.516.295,75	1.467.600,32 1.566.434,14 3.034.034,46	1.407.521,23 74.740,06 1.482.261,29	144.878,45 52.570,14 197.448,59




REGIONE AUTONOMA VALLE D'AOSTA
REGION AUTONOME VALLEES D'AOSTE

RENDICONTO PER L'ESERCIZIO FINANZIARIO 2011

SPESA

PARTE 1. SPESE PER L'ATTIVITA' DELLA REGIONE
 FUNZIONE 1.07. CULTURA E SPORT
 AREA OMOGENEA 1.07.04. INTERVENTI NEL SETTORE DELLO SPORT
 U.P.B. 1.07.04.20 CONTRIBUTI PER INVESTIMENTI NEL SETTORE DELLO SPORT

Capitolo	Descrizione		Previsioni finali di competenza e residui passivi accertati al 01/01/2011	Totale impegni e riaccertamenti su residui passivi	Somme pagate	Somme rimaste da pagare	Economie o eccedenze di impegni su previsioni finali e residui passivi
64390	02 01 02 04 03 03 10 024 Contributi per la ristrutturazione e l'arredamento di immobili da destinare a sedi di società locali di guide e aspiranti guide alpine, nonché per l'acquisizione di strumentazione informatica per la gestione dell'attività delle medesime società locali - L.R. 07.03.1997, n. 7 ART. 26 COMMA 6	C R T	10.000,00 21.596,98 31.596,98	21.596,98 21.596,98	21.596,98 21.596,98		10.000,00 10.000,00
64500	02 01 02 04 03 03 10 024 Contributi per la ristrutturazione, l'arredamento di immobili da destinare a sedi di scuole di sci, nonché per l'installazione di mezzi di risalita mobili e materiale didattico per l'insegnamento - L.R. 31.12.1999, n. 44 ART. 28 COMMA 5	C R T	130.000,00 69.767,38 199.767,38	127.349,17 66.664,39 194.013,56	51.648,79 53.916,99 105.565,78	75.700,38 12.747,40 88.447,78	2.650,83 3.102,99 5.753,82
64816	02 01 02 03 02 03 10 024 Contributi ad enti pubblici per lo sviluppo dello sci nordico - L.R. 18.04.2008, n. 18 ART. 2	C R T	665.000,00 811.383,77 1.476.383,77	664.998,46 811.383,77 1.476.382,23	7.472,00 352.485,19 359.957,19	657.526,46 458.898,58 1.116.425,04	1,54 1,54
64817	02 01 02 04 03 03 10 024 Contributi a soggetti privati per lo sviluppo dello sci nordico - L.R. 18.04.2008, n. 18 ART. 2	C R T	135.000,00 131.336,00 266.336,00	134.412,00 131.336,00 265.748,00	128.416,00 128.416,00	134.412,00 2.920,00 137.332,00	588,00 588,00

		REGIONE AUTONOMA VALLE D'AOSTA REGION AUTONOME VALLEE D'AOSTE		RENDICONTO PER L'ESERCIZIO FINANZIARIO 2011			SPESA	
PARTE	1.	SPESA PER L'ATTIVITA' DELLA REGIONE						
FUNZIONE	1.07.	CULTURA E SPORT						
AREA OMOGENEA	1.07.04.	INTERVENTI NEL SETTORE DELLO SPORT						
U.P.B.	1.07.04.20	CONTRIBUTI PER INVESTIMENTI NEL SETTORE DELLO SPORT						
Capitolo	Descrizione		Previsioni finali di competenza e residui passivi accertati al 01/01/2011	Totale impegni e riaccertamenti su residui passivi	Somme pagate	Somme rimaste da pagare	Economie o eccedenze di impegni su previsioni finali e residui passivi	
66510	02 01 02 04 02 03 08 009	Contributi speciali a favore di organismi sportivi per l'acquisto di attrezzature e di automezzi - L.R. 01.04.2004, n. 3 ART. 8 COMMA 1 LETT. A) E C)	C R T	40.000,00 40.000,00	20.084,09 20.084,09	20.084,09 20.084,09	19.915,91 19.915,91	
66575	02 01 02 04 02 03 08 009	Contributo straordinario all'Aeroclub Valle d'Aosta per spese di investimento	C R T					
66580	02 01 02 04 02 03 08 009	Contributo straordinario all'Aereoclub C. Gex per spese di investimento	C R T					
	TOTALE 1.07.04.20		C R T	980.000,00 1.034.084,13 2.014.084,13	946.843,72 1.030.981,14 1.977.824,86	79.204,88 556.415,16 635.620,04	867.638,84 474.565,98 1.342.204,82	33.156,28 3.102,99 36.259,27




REGIONE AUTONOMA VALLE D'AOSTA
REGION AUTONOME VALLEES D'AOSTE

RENDICONTO PER L'ESERCIZIO FINANZIARIO 2011

SPESA

PARTE 1. SPESE PER L'ATTIVITA' DELLA REGIONE
 FUNZIONE 1.07. CULTURA E SPORT
 AREA OMOGENEA 1.07.05. INFRASTRUTTURE SPORTIVE
 U.P.B. 1.07.05.10 INTERVENTI FINANZIARI PER LA GESTIONE DI INFRASTRUTTURE SPORTIVE

Capitolo	Descrizione		Previsioni finali di competenza e residui passivi accertati al 01/01/2011	Totale impegni e riaccertamenti su residui passivi	Somme pagate	Somme rimaste da pagare	Economie o eccedenze di impegni su previsioni finali e residui passivi
64325	01 01 01 05 02 02 08 009 Interventi a favore del Comune di Saint-Oyen per la gestione della pista di slittino in località Flassin - L.R. 06.10.2004 , n. 23 ART. 1	C R T	50.000,00 50.000,00	50.000,00 50.000,00		50.000,00 50.000,00	
64941	01 01 01 06 03 02 10 024 Contributi ai soggetti gestori per il ripristino funzionale dei campi da golf - L.R. 29.06.2007 , n. 16 ART. 5	C R T	185.000,00 185.000,00	148.631,41 148.631,41	136.111,92 136.111,92	12.519,49 12.519,49	36.368,59 36.368,59
64950	01 01 01 04 01 02 10 024 Concorso alle spese di gestione di infrastrutture ricreativo-sportive regionali - L.R. 29.06.2007 , n. 16 ART. 9 COMMA 2	C R T	70.000,00 140.000,00 210.000,00	70.000,00 140.000,00 210.000,00		70.000,00 140.000,00 210.000,00	
66560	01 01 01 04 01 02 08 009 Spese per la gestione delle piscine e degli impianti sportivi regionali - L.COST. 26.02.1948 , n. 4	C R T	1.100.000,00 71.457,35 1.171.457,35	903.489,34 71.457,35 974.946,69	818.312,06 71.457,35 889.769,41	85.177,28 85.177,28	196.510,66 196.510,66
	TOTALE 1.07.05.10	C R T	1.405.000,00 211.457,35 1.616.457,35	1.172.120,75 211.457,35 1.383.578,10	954.423,98 71.457,35 1.025.881,33	217.696,77 140.000,00 357.696,77	232.879,25 232.879,25

 REGIONE AUTONOMA VALLE D'AOSTA REGION AUTONOME VALLEES D'AOSTE			RENDICONTO PER L'ESERCIZIO FINANZIARIO 2011			SPESA		
PARTE	1.	SPESA PER L'ATTIVITA' DELLA REGIONE						
FUNZIONE	1.07.	CULTURA E SPORT						
AREA OMOGENEA	1.07.05.	INFRASTRUTTURE SPORTIVE						
U.P.B.	1.07.05.20	INTERVENTI DI EDILIZIA SPORTIVA						
Capitolo	Descrizione		Previsioni finali di competenza e residui passivi accertati al 01/01/2011	Totale impegni e riaccertamenti su residui passivi	Somme pagate	Somme rimaste da pagare	Economie o eccedenze di impegni su previsioni finali e residui passivi	
64640	02 01 02 04 03 03 10 024	Contributi sui fondi assegnati dallo Stato per la messa in sicurezza delle aree sciabili da garantire anche attraverso condizioni di adeguato innevamento delle piste - L. 24.12.2003, n. 363 ART. 7 COMMA 5	C R T					
64820	02 01 02 01 00 03 10 024	Spese per il potenziamento delle infrastrutture ricreativo-sportive (mantenuto per i residui di cui alla l.r. 45/86 abrogata dalla l.r. 16/ 2007)	C R T	32.691,21 212.295,91 244.987,12	32.691,21 212.295,91 244.987,12	30.574,31 205.063,39 235.637,70	2.116,90 7.232,52 9.349,42	
64821	02 01 02 01 00 03 10 024	Spese per il completamento delle infrastrutture ricreativo-sportive finanziate ai sensi delle LL.RR. n. 45/86 e n. 41/99 - L.R. 29.06.2007, n. 16 ART. 9	C R T	1.800.000,00 1.881.286,95 3.681.286,95	1.061.040,12 1.823.852,63 2.884.892,75	476.658,17 1.236.003,91 1.712.662,08	584.381,95 587.848,72 1.172.230,67	738.959,88 57.434,32 796.394,20
64852	02 02 02 01 00 03 10 024	Spese per la ristrutturazione di un fabbricato di proprietà regionale da destinare a "Foyer de montagne" in Valgrisenche (mantenuto per la gestione dei residui passivi) - L. 30.12.1988, n. 556 - L.R. 05.09.1991, n. 56 ART. 1	C R T	6.000,00 6.000,00	6.000,00 6.000,00	4.891,74 4.891,74	1.108,26 1.108,26	




REGIONE AUTONOMA VALLE D'AOSTA
REGION AUTONOME VALLEES D'AOSTE

RENDICONTO PER L'ESERCIZIO FINANZIARIO 2011

SPESA

PARTE 1. SPESE PER L'ATTIVITA' DELLA REGIONE
FUNZIONE 1.07. CULTURA E SPORT
AREA OMOGENEA 1.07.05. INFRASTRUTTURE SPORTIVE
U.P.B. 1.07.05.20 INTERVENTI DI EDILIZIA SPORTIVA

Capitolo	Descrizione		Previsioni finali di competenza e residui passivi accertati al 01/01/2011	Totale impegni e riaccertamenti su residui passivi	Somme pagate	Somme rimaste da pagare	Economie o eccedenze di impegni su previsioni finali e residui passivi
64949	02 01 02 04 03 03 10 024 Contributi ai soggetti gestori per la manutenzione straordinaria dei campi da golf - L.R. 29.06.2007 , n. 16 ART. 5	C R T	185.000,00 185.000,00	148.631,40 148.631,40	136.111,91 136.111,91	12.519,49 12.519,49	36.368,60 36.368,60
64951	02 01 02 01 00 03 10 024 Spese per la realizzazione di infrastrutture ricreativo-sportive di interesse regionale - L.R. 29.06.2007 , n. 16 ART. 2	C R T	3.291.843,00 7.308.801,44 10.600.644,44	2.065.815,66 7.150.265,19 9.216.080,85	11.042,46 1.365.209,25 1.376.251,71	2.054.773,20 5.785.055,94 7.839.829,14	1.226.027,34 158.536,25 1.384.563,59
64952	02 01 02 01 00 03 10 024 Spese per la realizzazione di infrastrutture ricreativo-sportive di interesse regionale finanziate con mutui dell'istituto per il credito sportivo - L.R. 29.06.2007 , n. 16 ART. 6	C R T	50.000,00 50.000,00				50.000,00 50.000,00
64953	02 01 02 03 02 03 10 024 Contributi di manutenzione straordinaria e di adeguamento delle infrastrutture ricreativo-sportive di interesse regionale di proprietà di enti locali - L.R. 29.06.2007 , n. 16 ART. 4 COMMA 3	C R T	1.408.157,00 911.487,00 2.319.644,00	1.408.157,00 911.487,00 2.319.644,00	271.909,00 182.297,40 454.206,40	1.136.248,00 729.189,60 1.865.437,60	
66555	01 01 02 01 00 03 01 001 Spese per la manutenzione straordinaria delle piscine di proprietà - L.COST. 26.02.1948 , n. 4	C R T	1.000.000,00 427.512,27 1.427.512,27	102.476,98 421.015,17 523.492,15	45.494,37 210.178,11 255.672,48	56.982,61 210.837,06 267.819,67	897.523,02 6.497,10 904.020,12

		REGIONE AUTONOMA VALLE D'AOSTA REGION AUTONOME VALLEE D'AOSTE		RENDICONTO PER L'ESERCIZIO FINANZIARIO 2011			SPESA
PARTE	1.	SPESE PER L'ATTIVITA' DELLA REGIONE					
FUNZIONE	1.07.	CULTURA E SPORT					
AREA OMOGENEA	1.07.05.	INFRASTRUTTURE SPORTIVE					
U.P.B.	1.07.05.20	INTERVENTI DI EDILIZIA SPORTIVA					
Capitolo	Descrizione		Previsioni finali di competenza e residui passivi accertati al 01//01/2011	Totale impegni e riaccertamenti su residui passivi	Somme pagate	Somme rimaste da pagare	Economie o eccedenze di impegni su previsioni finali e residui passivi
66558	02 02 02 01 00 03 10 024	Spese per il recupero e la riqualificazione del poligono di tiro militare di Clou Neuf - L.R. 17.05.2010 , n. 15	C R T 350.000,00 350.000,00				350.000,00 350.000,00
	TOTALE	1.07.05.20	C R T 8.117.691,21 10.747.383,57 18.865.074,78	4.818.812,37 10.524.915,90 15.343.728,27	971.790,22 3.203.643,80 4.175.434,02	3.847.022,15 7.321.272,10 11.168.294,25	3.298.878,84 222.467,67 3.521.346,51




**REGIONE AUTONOMA VALLE D'AOSTA
REGION AUTONOME VALLEES D'AOSTE**

RENDICONTO PER L'ESERCIZIO FINANZIARIO 2011

SPESA

PARTE 1. SPESE PER L'ATTIVITA' DELLA REGIONE
 FUNZIONE 1.08. POLITICHE SOCIALI
 AREA OMOGENEA 1.08.01. FONDO REGIONALE PER LE POLITICHE SOCIALI
 U.P.B. 1.08.01.10 INTERVENTI PER SERVIZI E PROVVIDENZE SOCIO-ASSISTENZIALI

Capitolo	Descrizione		Previsioni finali di competenza e residui passivi accertati al 01/01/2011	Totale impegni e riaccertamenti su residui passivi	Somme pagate	Somme rimaste da pagare	Economie o eccedenze di impegni su previsioni finali e residui passivi
61310	01 01 01 04 01 02 08 007 Fondo regionale per le politiche sociali - L.R. 04.09.2001 , n. 18 ART. 3 - L.R. 20.06.2006 , n. 13 - L.R. 23.01.2009 , n. 2 - L.R. 23.07.2010 , n. 23 - L.R. 25.10.2010 , n. 34	C R T					
61311	01 01 01 04 01 02 08 007 Spese per convenzioni con organismi no profit - L. 05.02.1992 , n. 104 - L.R. 04.09.2001 , n. 18 CAPO III - L.R. 22.07.2005 , n. 16 - L.R. 20.06.2006 , n. 13 - L.R. 15.12.2006 , n. 33 ART. 3 - L.R. 09.11.2010 , n. 35	C R T	110.000,00 1.155.449,27 1.265.449,27	105.416,00 1.068.750,55 1.174.166,55	83.116,00 574.278,85 657.394,85	22.300,00 494.471,70 516.771,70	4.584,00 86.698,72 91.282,72

	REGIONE AUTONOMA VALLE D'AOSTA REGION AUTONOME VALLEES D'AOSTE		RENDICONTO PER L'ESERCIZIO FINANZIARIO 2011			SPESA		
PARTE	1.	SPESE PER L'ATTIVITA' DELLA REGIONE						
FUNZIONE	1.08.	POLITICHE SOCIALI						
AREA OMOGENEA	1.08.01.	FONDO REGIONALE PER LE POLITICHE SOCIALI						
U.P.B.	1.08.01.10	INTERVENTI PER SERVIZI E PROVVIDENZE SOCIO-ASSISTENZIALI						
Capitolo	Descrizione		Previsioni finali di competenza e residui passivi accertati al 01//01/2011	Totale impegni e riaccertamenti su residui passivi	Somme pagate	Somme rimaste da pagare	Economie o eccedenze di impegni su previsioni finali e residui passivi	
61312	01 01 01 04 01 02 08 007	Spese per il funzionamento di servizi sociali (comprende interventi rilevanti ai fini I.V.A.) - L. 05.02.1992 , n. 104 - L.R. 28.08.1995 , n. 34 - L.R. 29.12.1995 , n. 51 - L. 28.08.1997 , n. 285 - D.LEGIS. 25.07.1998 , n. 286 ARTT. 1 E 3 - L.R. 04.09.2001 , n. 18 CAPO II - L.R. 23.12.2004 , n. 34 ART. 12 COMMA 2 - L.R. 20.06.2006 , n. 13	C R T	4.344.037,62 1.625.045,66 5.969.083,28	4.185.844,23 1.556.456,93 5.742.301,16	2.482.665,97 1.024.449,37 3.507.115,34	1.703.178,26 532.007,56 2.235.185,82	158.193,39 68.588,73 226.782,12
61313	01 01 01 06 01 02 08 007	Provvidenze a favore di soggetti in difficoltà - L.R. 12.11.1959 , n. 5 . - D.P.R. 31.03.1979 ART. 3 - L.R. 21.04.1981 , n. 20 - L.R. 11.08.1981 , n. 54 - L.R. 23.12.1981 , n. 82 - D.P.R. 22.02.1982 , n. 182 ART. 81 - REG.REG. 20.06.1994 , n. 4 - L.R. 04.09.2001 , n. 18 CAPO II - L.R. 09.04.2003 , n. 10 - L.R. 20.06.2006 , n. 13	C R T	770.000,00 302.766,94 1.072.766,94	643.417,90 73.548,43 716.966,33	383.671,61 67.178,95 450.850,56	259.746,29 6.369,48 266.115,77	126.582,10 229.218,51 355.800,61




REGIONE AUTONOMA VALLE D'AOSTA
REGION AUTONOME VALLEES D'AOSTE

RENDICONTO PER L'ESERCIZIO FINANZIARIO 2011

SPESA

PARTE 1. SPESE PER L'ATTIVITA' DELLA REGIONE
 FUNZIONE 1.08. POLITICHE SOCIALI
 AREA OMOGENEA 1.08.01. FONDO REGIONALE PER LE POLITICHE SOCIALI
 U.P.B. 1.08.01.10 INTERVENTI PER SERVIZI E PROVVIDENZE SOCIO-ASSISTENZIALI

Capitolo	Descrizione		Previsioni finali di competenza e residui passivi accertati al 01/01/2011	Totale impegni e riaccertamenti su residui passivi	Somme pagate	Somme rimaste da pagare	Economie o eccedenze di impegni su previsioni finali e residui passivi
61314	01 01 01 06 01 02 08 007 Provvidenze a favore delle famiglie - L. 26.07.1975 , n. 354 ARTT. 45 E 46 - L.R. 27.05.1998 , n. 44 ART. 3 - L.R. 04.09.2001 , n. 18 CAPO II - L.R. 20.06.2006 , n. 13 - L.R. 23.07.2010 , n. 23	C R T	10.927.126,50 4.815.076,78 15.742.203,28	10.795.173,90 4.443.307,92 15.238.481,82	6.644.557,59 3.491.315,79 10.135.873,38	4.150.616,31 951.992,13 5.102.608,44	131.952,60 371.768,86 503.721,46
61317	01 01 01 04 01 02 08 007 Spese per convenzione con Istituto Don Bosco di Chatillon - L.R. 04.09.2001 , n. 18 CAPO II - L.R. 20.06.2006 , n. 13	C R T	3.530.000,00 213.656,92 3.743.656,92	3.530.000,00 48.616,92 3.578.616,92	3.498.832,42 38.920,28 3.537.752,70	31.167,58 9.696,64 40.864,22	165.040,00 165.040,00
61318	01 01 01 04 01 02 08 007 Spese per il coordinamento pedagogico dei servizi socio-educativi per la prima infanzia - L.R. 19.05.2006 , n. 11 ART.14 - L.R. 20.06.2006 , n. 13	C R T	25.000,00 401,27 25.401,27	24.999,80 401,27 25.401,07	20.719,80 16,00 20.735,80	4.280,00 385,27 4.665,27	0,20 0,20
61321	01 01 01 04 01 02 08 007 Spese per interventi a favore delle persone con disabilità (comprende interventi rilevanti ai fini IVA) - L.R. 04.09.2001 , n. 18 - L.R. 18.04.2008 , n. 14 ARTT. 6, 12, 13, 14 E 15	C R T	189.472,10 25.872,73 215.344,83	148.505,55 25.577,56 174.083,11	95.758,36 21.109,70 116.868,06	52.747,19 4.467,86 57.215,05	40.966,55 295,17 41.261,72

	REGIONE AUTONOMA VALLE D'AOSTA REGION AUTONOME VALLEES D'AOSTE		RENDICONTO PER L'ESERCIZIO FINANZIARIO 2011				SPESA
PARTE	1.	SPESA PER L'ATTIVITA' DELLA REGIONE					
FUNZIONE	1.08.	POLITICHE SOCIALI					
AREA OMOGENEA	1.08.01.	FONDO REGIONALE PER LE POLITICHE SOCIALI					
U.P.B.	1.08.01.10	INTERVENTI PER SERVIZI E PROVVIDENZE SOCIO-ASSISTENZIALI					
Capitolo	Descrizione		Previsioni finali di competenza e residui passivi accertati al 01/01/2011	Totale impegni e riaccertamenti su residui passivi	Somme pagate	Somme rimaste da pagare	Economie o eccedenze di impegni su previsioni finali e residui passivi
61322	01 01 01 04 01 02 08 007	Iniziative di formazione e aggiornamento rivolte agli operatori che svolgono attività nell'ambito delle politiche sociali - L.R. 04.09.2001 , n. 18 - L.R. 18.04.2008 , n. 14 ARTT. 5, 7, 9	C 300.000,00 R 286.145,35 T 586.145,35	259.000,00 283.745,35 542.745,35	21.440,74 204.908,06 226.348,80	237.559,26 78.837,29 316.396,55	41.000,00 2.400,00 43.400,00
61324	01 01 01 04 01 02 08 007	Spese per convenzioni per la rete di servizi - L.R. 04.09.2001 , n. 18 - L.R. 18.04.2008 , n. 14 ART. 13	C 2.764.712,78 R 419.600,40 T 3.184.313,18	2.735.623,53 316.321,79 3.051.945,32	2.174.070,03 316.321,79 2.490.391,82	561.553,50 561.553,50	29.089,25 103.278,61 132.367,86
61325	01 01 01 04 02 02 08 007	Spese per collaborazioni tecniche nell'ambito delle politiche sociali - L.R. 04.09.2001 , n. 18 - L.R. 18.04.2008 , n. 14 ART. 8	C 60.000,00 R 11.734,57 T 71.734,57	36.005,00 11.734,57 47.739,57	30.429,00 3.726,00 34.155,00	5.576,00 8.008,57 13.584,57	23.995,00 23.995,00
61326	01 01 01 04 02 02 08 007	Spese per consulenze nell'ambito delle politiche sociali - L.R. 04.09.2001 , n. 18 - L.R. 18.04.2008 , n. 14 ART. 8	C 15.000,00 R T 15.000,00	15.000,00			15.000,00 15.000,00




REGIONE AUTONOMA VALLE D'AOSTA
REGION AUTONOME VALLEES D'AOSTE

RENDICONTO PER L'ESERCIZIO FINANZIARIO 2011

SPESA

PARTE 1. SPESE PER L'ATTIVITA' DELLA REGIONE
 FUNZIONE 1.08. POLITICHE SOCIALI
 AREA OMOGENEA 1.08.01. FONDO REGIONALE PER LE POLITICHE SOCIALI
 U.P.B. 1.08.01.10 INTERVENTI PER SERVIZI E PROVVIDENZE SOCIO-ASSISTENZIALI

Capitolo	Descrizione		Previsioni finali di competenza e residui passivi accertati al 01/01/2011	Totale impegni e riaccertamenti su residui passivi	Somme pagate	Somme rimaste da pagare	Economie o eccedenze di impegni su previsioni finali e residui passivi
61327	01 01 01 06 02 02 08 007 Contributi per il sostegno economico, per la promozione di iniziative di integrazione sociale delle persone disabili e di sensibilizzazione della popolazione sulla disabilità - L.R. 04.09.2001 , n. 18 - L.R. 18.04.2008 , n. 14 ARTT. 6 E 14	C R T	383.000,00 412.034,34 795.034,34	382.999,85 377.803,68 760.803,53	134.591,31 243.095,93 377.687,24	248.408,54 134.707,75 383.116,29	0,15 34.230,66 34.230,81
61329	01 01 01 06 01 02 08 007 Contributi a favore delle famiglie delle vittime degli incidenti sul lavoro - L.R. 21.07.2009 , n. 21 ART. 2	C R T	60.000,00 60.000,00	60.000,00 60.000,00	30.000,00 30.000,00	30.000,00 30.000,00	
61330	01 01 01 06 01 02 08 007 Trasferimento alla Finaosta S.p.A. per l'istituzione del fondo per l'accesso al credito sociale e per la concessione di prestiti d'onore - L.R. 23.12.2009 , n. 52 ART. 2	C R T	500.000,00 500.000,00	500.000,00 500.000,00	500.000,00 500.000,00		
61332	01 01 01 05 04 02 08 007 Contributi ad enti locali per la realizzazione di progetti per la prima infanzia, l'adolescenza e la preadolescenza - L.R. 27.05.1998 , n. 44 ARTT. 6 E 7	C R T	71.976,50 6.859,20 78.835,70	71.976,50 6.859,20 78.835,70	26.689,00 6.859,20 33.548,20	45.287,50 45.287,50	
61333	01 01 01 06 02 02 08 007 Contributi ad istituzioni sociali per la realizzazione di progetti per l'adolescenza e la preadolescenza - L.R. 27.05.1998 , n. 44 ART. 7	C R T	31.043,50 31.043,50	31.043,50 31.043,50		31.043,50 31.043,50	

 REGIONE AUTONOMA VALLE D'AOSTA REGION AUTONOME VALLEE D'AOSTE			RENDICONTO PER L'ESERCIZIO FINANZIARIO 2011				SPESA
PARTE	1.	SPESA PER L'ATTIVITA' DELLA REGIONE					
FUNZIONE	1.08.	POLITICHE SOCIALI					
AREA OMOGENEA	1.08.01.	FONDO REGIONALE PER LE POLITICHE SOCIALI					
U.P.B.	1.08.01.10	INTERVENTI PER SERVIZI E PROVVIDENZE SOCIO-ASSISTENZIALI					
Capitolo	Descrizione		Previsioni finali di competenza e residui passivi accertati al 01/01/2011	Totale impegni e riaccertamenti su residui passivi	Somme pagate	Somme rimaste da pagare	Economie o eccedenze di impegni su previsioni finali e residui passivi
61334	01 01 01 06 02 02 08 007	Contributi ad istituzioni non aventi fini di lucro per il finanziamento di progetti realizzati nell'ambito delle attività di oratorio e similari - L.R. 15.12.2006, n. 33 ART.3 COMMA 3	C 90.000,00 R 100.000,00 T 190.000,00	90.000,00 99.999,72 189.999,72	85.014,72 85.014,72	90.000,00 14.985,00 104.985,00	0,28 0,28
61335	01 01 01 06 01 02 08 007	Contributi a sostegno delle famiglie meno abbienti per l'acquisto o il pagamento di utenze di prodotti energetici destinati al riscaldamento dell'abitazione principale - L.R. 10.12.2010, n. 40 ART. 6	C 2.000.000,00 R T 2.000.000,00	2.000.000,00 2.000.000,00	1.390.500,00 1.390.500,00	609.500,00 609.500,00	
61336	01 01 01 06 01 02 08 007	Spese per acquisto di servizi per la realizzazione delle attività di assistenza e sostegno a favore di individui nell'ambito socio-assistenziale - L.R. 20.12.2010, n. 44 ART. 3 COMMA 1 LETT. A) E B)	C 200.000,00 R T 200.000,00	155.040,00 155.040,00	108.511,00 108.511,00	46.529,00 46.529,00	44.960,00 44.960,00
61337	01 01 01 06 02 02 08 007	Trasferimenti a istituzioni sociali per il funzionamento dei servizi sociali - L.R. 28.08.1995, n. 34 - L.R. 29.12.1995, n. 51 - D.LEGIS. 25.07.1998, n. 286 ARTT. 1 E 3 - L.R. 04.09.2001, n. 18 CAPO II	C R T				




REGIONE AUTONOMA VALLE D'AOSTA
REGION AUTONOME VALLEES D'AOSTE

RENDICONTO PER L'ESERCIZIO FINANZIARIO 2011

SPESA

PARTE 1. SPESE PER L'ATTIVITA' DELLA REGIONE
 FUNZIONE 1.08. POLITICHE SOCIALI
 AREA OMOGENEA 1.08.01. FONDO REGIONALE PER LE POLITICHE SOCIALI
 U.P.B. 1.08.01.10 INTERVENTI PER SERVIZI E PROVVIDENZE SOCIO-ASSISTENZIALI

Capitolo	Descrizione		Previsioni finali di competenza e residui passivi accertati al 01/01/2011	Totale impegni e riaccertamenti su residui passivi	Somme pagate	Somme rimaste da pagare	Economie o eccedenze di impegni su previsioni finali e residui passivi
61340	01 01 01 06 01 02 08 007 Contributo ordinario alla Fondazione "Sistema Ollignan Onlus" - L.R. 20.12.2010 , n. 43	C R T	400.000,00 400.000,00	400.000,00 400.000,00	400.000,00 400.000,00		
	TOTALE 1.08.01.10	C R T	26.771.369,00 9.374.643,43 36.146.012,43	26.155.045,76 8.313.123,89 34.468.169,65	18.025.552,83 6.077.194,64 24.102.747,47	8.129.492,93 2.235.929,25 10.365.422,18	616.323,24 1.061.519,54 1.677.842,78

	REGIONE AUTONOMA VALLE D'AOSTA REGION AUTONOME VALLEE D'AOSTE		RENDICONTO PER L'ESERCIZIO FINANZIARIO 2011			SPESA		
PARTE	1.	SPESA PER L'ATTIVITA' DELLA REGIONE						
FUNZIONE	1.08.	POLITICHE SOCIALI						
AREA OMOGENEA	1.08.01.	FONDO REGIONALE PER LE POLITICHE SOCIALI						
U.P.B.	1.08.01.20	INTERVENTI D'INVESTIMENTO PER STRUTTURE E ATTREZZATURE ASSISTENZIALI						
Capitolo	Descrizione		Previsioni finali di competenza e residui passivi accertati al 01/01/2011	Totale impegni e riaccertamenti su residui passivi	Somme pagate	Somme rimaste da pagare	Economie o eccedenze di impegni su previsioni finali e residui passivi	
60985	02 01 02 04 02 02 08 007	Contributo straordinario alla Federazione regionale volontari del soccorso (mantenuto per la gestione dei residui) - L.R. 20.06.2006, n. 13	C R T					
61315	02 01 02 04 01 03 08 007	Contributi per l'eliminazione delle barriere architettoniche (mantenuto per la gestione dei residui) - L.R. 04.09.2001, n. 18 CAPO II - L.R. 20.06.2006, n. 13	C R T	1.025.547,44 1.025.547,44	1.025.547,44 1.025.547,44	1.025.547,44 1.025.547,44		
61316	02 01 02 01 00 03 08 007	Spese a carico della Regione per la costruzione e la ristrutturazione di strutture residenziali e semi-residenziali socio-assistenziali e socio-educative - L.R. 25.10.1982, n. 71 - L.R. 04.09.2001, n. 18 CAPO II - L.R. 20.06.2006, n. 13 - L.R. 25.10.2010, n. 34	C R T	2.401.886,00 1.339.039,12 3.740.925,12	2.351.885,62 1.339.039,12 3.690.924,74	557.939,91 156.309,06 714.248,97	1.793.945,71 1.182.730,06 2.976.675,77	50.000,38 50.000,38
61319	02 01 02 02 00 03 08 008	Acquisto di materiale e attrezzature per strutture convenzionate - spese di investimento - L.R. 04.09.2001, n. 18 - L.R. 20.06.2006, n. 13	C R T	98.000,00 98.000,00	97.701,33 97.701,33		97.701,33 97.701,33	298,67 298,67




**REGIONE AUTONOMA VALLE D'AOSTA
REGION AUTONOME VALLEES D'AOSTE**

RENDICONTO PER L'ESERCIZIO FINANZIARIO 2011

SPESA

PARTE 1. SPESE PER L'ATTIVITA' DELLA REGIONE
 FUNZIONE 1.08. POLITICHE SOCIALI
 AREA OMOGENEA 1.08.01. FONDO REGIONALE PER LE POLITICHE SOCIALI
 U.P.B. 1.08.01.20 INTERVENTI D'INVESTIMENTO PER STRUTTURE E ATTREZZATURE ASSISTENZIALI


Capitolo	Descrizione		Previsioni finali di competenza e residui passivi accertati al 01/01/2011	Totale impegni e riaccertamenti su residui passivi	Somme pagate	Somme rimaste da pagare	Economie o eccedenze di impegni su previsioni finali e residui passivi
61323	02 01 02 04 01 03 08 007 Contributi volti a favorire la vita di relazione delle persone con disabilità - L.R. 04.09.2001 , n. 18 - L.R. 18.04.2008 , n. 14 ART. 11	C R T	1.450.000,00 2.315.952,50 3.765.952,50	1.450.000,00 2.315.952,50 3.765.952,50	896.260,93 489.582,40 1.385.843,33	553.739,07 1.826.370,10 2.380.109,17	
61328	02 01 02 03 02 03 08 007 Contributo straordinario al comune di Nus per il completamento del centro di ippoterapia per disabili (mantenuto per la gestione dei residui) - L.R. 04.09.2001 , n. 18	C R T	40.000,00 40.000,00	40.000,00 40.000,00	40.000,00 40.000,00		
	TOTALE 1.08.01.20	C R T	3.949.886,00 4.720.539,06 8.670.425,06	3.899.586,95 4.720.539,06 8.620.126,01	1.454.200,84 685.891,46 2.140.092,30	2.445.386,11 4.034.647,60 6.480.033,71	50.299,05 50.299,05

	REGIONE AUTONOMA VALLE D'AOSTA REGION AUTONOME VALLEES D'AOSTE		RENDICONTO PER L'ESERCIZIO FINANZIARIO 2011				SPESA
PARTE	1.	SPESE PER L'ATTIVITA' DELLA REGIONE					
FUNZIONE	1.08.	POLITICHE SOCIALI					
AREA OMOGENEA	1.08.02.	ASSISTENZA SOCIALE					
U.P.B.	1.08.02.10	PROVVIDENZE A CIECHI, SORDOMUTI, INVALIDI CIVILI, EX COMBATTENTI					
Capitolo	Descrizione		Previsioni finali di competenza e residui passivi accertati al 01//01/2011	Totale impegni e riaccertamenti su residui passivi	Somme pagate	Somme rimaste da pagare	Economie o eccedenze di impegni su previsioni finali e residui passivi
60950	01 01 01 06 01 02 08 007	Provvidenze economiche a favore di invalidi civili, ciechi civili e sordomuti - L. 26.05.1970 , n. 381 - L. 27.05.1970 , n. 382 - L. 30.03.1971 , n. 118 - D.LEGIS. 22.04.1994 , n. 320 ART. 2 - L.R. 07.06.1999 , n. 11 ART. 1	C R T	27.000.000,00 27.000.000,00	26.355.074,77 26.355.074,77	26.355.074,77 26.355.074,77	644.925,23 644.925,23
60965	01 01 01 04 01 02 08 007	Spese sui fondi assegnati dallo Stato per la prevenzione della cecità, la riabilitazione visiva e l'integrazione sociale e lavorativa dei ciechi pluriminorati - L. 28.08.1997 , n. 284	C R T	5.517,47 3.662,40 9.179,87	5.517,47 3.662,40 9.179,87	5.517,47 3.662,40 5.517,47	
61115	01 01 01 09 00 02 08 007	Contributi straordinari a favore di soggetti affidati alla tutela e/o alla curatela della Regione (mantenuto per la gestione dei residui di cui all'art. 5 della L.R. 19/1994)	C R T	5.000,00 5.000,00	5.000,00 5.000,00	5.000,00 5.000,00	
61250	01 01 01 06 01 02 08 007	Integrazione regionale al trattamento pensionistico degli ex combattenti ed assimilati - L.R. 07.08.2002 , n. 17 ART. 1 - L.R. 28.04.2003 , n. 15	C R T	750.000,00 750.000,00	637.449,22 637.449,22	637.449,22 637.449,22	112.550,78 112.550,78

**REGIONE AUTONOMA VALLE D'AOSTA
REGION AUTONOME VALLEES D'AOSTE****RENDICONTO PER L'ESERCIZIO FINANZIARIO 2011****SPESA**

PARTE 1. SPESE PER L'ATTIVITA' DELLA REGIONE
FUNZIONE 1.08. POLITICHE SOCIALI
AREA OMOGENEA 1.08.02. ASSISTENZA SOCIALE
U.P.B. 1.08.02.10 PROVVIDENZE A CIECHI, SORDOMUTI, INVALIDI CIVILI, EX COMBATTENTI

Capitolo	Descrizione		Previsioni finali di competenza e residui passivi accertati al 01/01/2011	Totale impegni e riaccertamenti su residui passivi	Somme pagate	Somme rimaste da pagare	Economie o eccedenze di impegni su previsioni finali e residui passivi
	TOTALE 1.08.02.10	C	27.755.517,47	26.998.041,46	26.992.523,99	5.517,47	757.476,01
		R	8.662,40	8.662,40	8.662,40		
		T	27.764.179,87	27.006.703,86	27.001.186,39	5.517,47	757.476,01

	REGIONE AUTONOMA VALLE D'AOSTA REGION AUTONOME VALLEES D'AOSTE		RENDICONTO PER L'ESERCIZIO FINANZIARIO 2011				SPESA	
PARTE	1.	SPESA PER L'ATTIVITA' DELLA REGIONE						
FUNZIONE	1.08.	POLITICHE SOCIALI						
AREA OMOGENEA	1.08.02.	ASSISTENZA SOCIALE						
U.P.B.	1.08.02.11	ALTRI INTERVENTI DI ASSISTENZA SOCIALE						
Capitolo	Descrizione			Previsioni finali di competenza e residui passivi accertati al 01//01/2011	Totale impegni e riaccertamenti su residui passivi	Somme pagate	Somme rimaste da pagare	Economie o eccedenze di impegni su previsioni finali e residui passivi
35615	01 01 01 06 02 01 01 001	Spese per la costituzione del fondo di dotazione per il sostegno della previdenza complementare e di iniziative di natura assistenziale - L.R. 04.12.2006, n. 27	C R T	500.000,00 500.000,00	500.000,00 500.000,00	500.000,00 500.000,00		
57600	01 01 01 04 01 02 08 009	Spese per l'attuazione, la promozione e lo sviluppo del servizio civile regionale - L.R. 16.11.2007, n. 30	C R T	48.000,00 88.800,00 136.800,00	34.500,00 88.800,00 123.300,00	20.700,00 7.680,00 28.380,00	13.800,00 81.120,00 94.920,00	13.500,00 13.500,00
57601	01 01 01 04 01 02 08 009	Spese per i volontari del servizio civile regionale - L.R. 16.11.2007, n. 30	C R T	69.600,00 69.600,00	69.500,00 69.500,00	38.615,20 38.615,20	30.884,80 30.884,80	100,00 100,00
60955	01 01 01 04 01 02 08 007	Spese per il funzionamento delle commissioni mediche incaricate dell'accertamento sanitario degli stati - L. 26.05.1970, n. 381 - L. 27.05.1970, n. 382 - L. 30.03.1971, n. 118 - D.LEGIS. 22.04.1994, n. 320 ART. 2 - L.R. 07.06.1999, n. 11 ARTT. 4, 5 E 6	C R T	262.500,00 148.772,54 411.272,54	261.953,34 148.772,54 410.725,88	107.589,34 89.351,34 196.940,68	154.364,00 59.421,20 213.785,20	546,66 546,66




REGIONE AUTONOMA VALLE D'AOSTA
REGION AUTONOME VALLEES D'AOSTE

RENDICONTO PER L'ESERCIZIO FINANZIARIO 2011

SPESA

PARTE 1. SPESE PER L'ATTIVITA' DELLA REGIONE
 FUNZIONE 1.08. POLITICHE SOCIALI
 AREA OMOGENEA 1.08.02. ASSISTENZA SOCIALE
 U.P.B. 1.08.02.11 ALTRI INTERVENTI DI ASSISTENZA SOCIALE

Capitolo	Descrizione		Previsioni finali di competenza e residui passivi accertati al 01/01/2011	Totale impegni e riaccertamenti su residui passivi	Somme pagate	Somme rimaste da pagare	Economie o eccedenze di impegni su previsioni finali e residui passivi
60980	01 01 01 06 02 02 08 007 Contributi ad enti ed istituti di patronato e di assistenza sociale - L.R. 09.04.1996, n. 9 ART. 1	C R T	70.000,00 70.000,00 140.000,00	70.000,00 69.999,98 139.999,98	69.999,98 69.999,98	70.000,00 70.000,00	0,02 0,02
61000	01 01 01 06 02 02 08 007 Contributi ad associazioni ed enti di tutela dei cittadini invalidi, mutilati e handicappati operanti in Valle d'Aosta - L.R. 21.04.1994, n. 12 ART. 1	C R T	30.000,00 30.000,00	29.999,99 29.999,99	29.999,99 29.999,99		0,01 0,01
61050	01 01 01 06 01 02 08 007 Interventi a sostegno delle famiglie meno abbienti per l'acquisto o il pagamento di utenze di prodotti energetici destinati al riscaldamento dell'abitazione principale - L.R. 23.01.2009, n. 1 ART. 6	C R T	116.000,00 116.000,00	113.900,00 113.900,00	112.200,00 112.200,00	1.700,00 1.700,00	2.100,00 2.100,00
61100	01 01 01 06 01 02 08 007 Contributi sugli oneri derivanti dallo sconto praticato in bolletta sulla componente energia, a favore delle utenze domestiche, mediante convenzione con le imprese che vendono energia elettrica	C R T	2.955.246,01 2.955.246,01	2.955.246,01 2.955.246,01	2.701.974,46 2.701.974,46	253.271,55 253.271,55	

 REGIONE AUTONOMA VALLE D'AOSTA REGION AUTONOME VALLEES D'AOSTE			RENDICONTO PER L'ESERCIZIO FINANZIARIO 2011			SPESA	
PARTE	1.	SPESE PER L'ATTIVITA' DELLA REGIONE					
FUNZIONE	1.08.	POLITICHE SOCIALI					
AREA OMOGENEA	1.08.02.	ASSISTENZA SOCIALE					
U.P.B.	1.08.02.11	ALTRI INTERVENTI DI ASSISTENZA SOCIALE					
Capitolo	Descrizione		Previsioni finali di competenza e residui passivi accertati al 01/01/2011	Totale impegni e riaccertamenti su residui passivi	Somme pagate	Somme rimaste da pagare	Economie o eccedenze di impegni su previsioni finali e residui passivi
61150	01 01 01 06 03 02 08 007	Trasferimento alle imprese che vendono energia elettrica per il rimborso degli oneri derivanti dallo sconto praticato in bolletta a favore delle utenze domestiche sulla componente energia - L.R. 15.02.2010, n. 4 ART. 1	C R T 515.707,39 515.707,39	515.707,39 515.707,39	501.583,58 501.583,58	14.123,81 14.123,81	
61240	01 01 01 09 00 02 08 007	Contributi straordinari a favore di soggetti affidati alla tutela e/o alla curatela della Regione - L.R. 10.12.2010, n. 40 ART. 31 COMMA 3	C R T 40.000,00 40.000,00	40.000,00 40.000,00	40.000,00 40.000,00		
61320	01 01 01 04 01 02 08 007	Acquisto di materie prime e di prodotti di consumo per i centri socio-educativi e delle strutture educative di formazione orientamento per disabili (comprende interventi rilevanti ai fini I.V.A.) - L.R. 18.04.2008, n. 14 ART. 13 COMMA 4	C R T 4.258,50 1.210,00 5.468,50	2.037,45 1.073,97 3.111,42	1.755,35 1.073,97 2.829,32	282,10 282,10	2.221,05 136,03 2.357,08
61505	01 01 01 04 02 02 08 007	Spese su fondi comunitari per l'attuazione di un progetto nell'ambito del programma comunitario "Agis" - DEC.C.U.E. 22.07.2002, n. 630	C R T				




**REGIONE AUTONOMA VALLE D'AOSTA
REGION AUTONOME VALLEES D'AOSTE**

RENDICONTO PER L'ESERCIZIO FINANZIARIO 2011

SPESA

PARTE 1. SPESE PER L'ATTIVITA' DELLA REGIONE
 FUNZIONE 1.08. POLITICHE SOCIALI
 AREA OMOGENEA 1.08.02. ASSISTENZA SOCIALE
 U.P.B. 1.08.02.11 ALTRI INTERVENTI DI ASSISTENZA SOCIALE

Capitolo	Descrizione		Previsioni finali di competenza e residui passivi accertati al 01/01/2011	Totale impegni e riaccertamenti su residui passivi	Somme pagate	Somme rimaste da pagare	Economie o eccedenze di impegni su previsioni finali e residui passivi
61520	01 01 01 04 02 02 08 007 Spese sui fondi assegnati dallo Stato per le politiche familiari - L. 27.12.2006 , n. 296 ART. 1250	C R T	26.000,00 577.806,22 603.806,22	575.417,64 575.417,64	247.984,84 247.984,84	327.432,80 327.432,80	26.000,00 2.388,58 28.388,58
61529	01 01 01 06 01 02 08 007 Contributi sui fondi assegnati dallo Stato per la realizzazione del sistema integrato di interventi e servizi sociali a valere sul fondo nazionale per le politiche sociali - L. 08.11.2000 , n. 328 ART. 20	C R T	124.400,00 938.666,19 1.063.066,19	124.400,00 393.024,77 517.424,77	37.200,00 119.108,07 156.308,07	87.200,00 273.916,70 361.116,70	545.641,42 545.641,42
61530	01 01 01 05 02 02 08 007 Oneri sui fondi assegnati dallo Stato per la realizzazione del sistema integrato di interventi e servizi sociali a valere sul Fondo nazionale per le politiche sociali (da mantenere la sola gestione dei residui) - L. 08.11.2000 , n. 328 ART. 20	C R T	1.483.946,98 1.483.946,98	1.453.937,59 1.453.937,59	726.963,88 726.963,88	726.973,71 726.973,71	30.009,39 30.009,39
61531	01 01 01 05 02 02 08 007 Spese sui fondi assegnati dallo Stato per la realizzazione di interventi per iniziative concernenti l'immigrazione a valere sul Fondo Nazionale per le Politiche Migratorie - L. 06.03.1998 , n. 40 - D.LEGIS. 25.07.1998 , n. 286 - L. 27.12.2006 , n. 296 ART. 1 COMMI 1267 E 1268	C R T	173.193,48 185.509,13 358.702,61	108.300,00 185.509,10 293.809,10	130.074,32 130.074,32	108.300,00 55.434,78 163.734,78	64.893,48 0,03 64.893,51

 REGIONE AUTONOMA VALLE D'AOSTA REGION AUTONOME VALLEE D'AOSTE			RENDICONTO PER L'ESERCIZIO FINANZIARIO 2011				SPESA	
PARTE	1.	SPESE PER L'ATTIVITA' DELLA REGIONE						
FUNZIONE	1.08.	POLITICHE SOCIALI						
AREA OMOGENEA	1.08.02.	ASSISTENZA SOCIALE						
U.P.B.	1.08.02.11	ALTRI INTERVENTI DI ASSISTENZA SOCIALE						
Capitolo	Descrizione		Previsioni finali di competenza e residui passivi accertati al 01/01/2011	Totale impegni e riaccertamenti su residui passivi	Somme pagate	Somme rimaste da pagare	Economie o eccedenze di impegni su previsioni finali e residui passivi	
61532	01 01 01 04 02 02 08 007	Spese sui fondi assegnati dallo Stato per la realizzazione del sistema integrato di interventi e servizi sociali a valere sul Fondo Nazionale per le politiche sociali - L. 08.11.2000 , n. 328 ART.20	C R T	1.215.812,96 1.215.812,96	1.208.282,46 444.942,01	763.340,45 763.340,45	7.530,50 7.530,50	
61535	01 01 01 04 02 02 08 007	Spese su fondi comunitari per l'attuazione di un progetto nell'ambito di un programma di lotta all'emarginazione sociale - DEC.CE 07.12.2001 , n. 50	C R T					
61625	01 01 01 04 02 02 08 007	Spese sui fondi assegnati dallo Stato per attività di informazione e formazione in materia di servizio civile nazionale - D.LEGIS. 05.04.2002 , n. 77 ART. 4 COMMA 2 LETT. B)	C R T	139.856,59 139.856,59			139.856,59 139.856,59	
61730	01 01 01 06 02 02 08 007	Contributi per la realizzazione di iniziative di interesse sociosanitario - L.R. 13.05.1993 , n. 32 ART. 1	C R T	48.000,00 32.381,20 80.381,20	19.812,99 30.546,45 50.359,44	6.743,69 17.080,73 23.824,42	13.069,30 13.465,72 26.535,02	28.187,01 1.834,75 30.021,76
61735	01 01 01 06 01 02 08 007	Contributi sui fondi assegnati dallo Stato per la non autosufficienza - L. 27.12.2006 , n. 296 ART. 1264	C R T	929.319,60 973.811,38 1.903.130,98	900.000,00 973.811,38 1.873.811,38	514.650,71 1.468,96 516.119,67	385.349,29 972.342,42 1.357.691,71	29.319,60 29.319,60




REGIONE AUTONOMA VALLE D'AOSTA
REGION AUTONOME VALLEES D'AOSTE

RENDICONTO PER L'ESERCIZIO FINANZIARIO 2011

SPESA

PARTE 1. SPESE PER L'ATTIVITA' DELLA REGIONE
 FUNZIONE 1.08. POLITICHE SOCIALI
 AREA OMOGENEA 1.08.02. ASSISTENZA SOCIALE
 U.P.B. 1.08.02.11 ALTRI INTERVENTI DI ASSISTENZA SOCIALE

Capitolo	Descrizione		Previsioni finali di competenza e residui passivi accertati al 01/01/2011	Totale impegni e riaccertamenti su residui passivi	Somme pagate	Somme rimaste da pagare	Economie o eccedenze di impegni su previsioni finali e residui passivi
61736	01 01 01 04 02 02 08 007 Spese sui fondi assegnati dallo Stato per la non autosufficienza - L. 27.12.2006 , n. 296 ART. 1, COMMA 1264	C R T	717.885,72 959.247,97 1.677.133,69	667.885,72 959.247,97 1.627.133,69	189.241,23 189.241,23	667.885,72 770.006,74 1.437.892,46	50.000,00 50.000,00
61738	01 01 01 05 02 02 08 007 Trasferimento agli enti locali di fondi assegnati dallo Stato per i servizi socio educativi per la prima infanzia - L. 27.12.2006 , n. 296 ARTT. 1259 E 1260	C R T	804.234,44 804.234,44	804.234,44 804.234,44	112.884,00 112.884,00	691.350,44 691.350,44	
61750	01 01 01 04 02 02 08 007 Spese sui fondi assegnati dallo Stato per lo svolgimento di attività in materia di adozioni internazionali (mantenuto per la gestione dei residui) - L. 31.12.1998 , n. 476	C R T	5.482,17 5.482,17	5.482,16 5.482,16	5.482,16 5.482,16		0,01 0,01
61760	01 01 01 04 02 02 08 007 Spese sui fondi assegnati dallo Stato per lo sviluppo dei servizi per l'infanzia e l'adolescenza - L. 28.08.1997 , n. 285	C R T					
61765	01 01 01 06 01 02 08 007 Contributi sui fondi assegnati dallo stato a valere sul fondo per le politiche giovanili - L. 04.08.2006 , n. 248 ART. 19 COMMA 1	C R T	89.029,81 89.029,81	89.029,81 89.029,81	5.600,00 5.600,00	83.429,81 83.429,81	

 REGIONE AUTONOMA VALLE D'AOSTA REGION AUTONOME VALLEES D'AOSTE			RENDICONTO PER L'ESERCIZIO FINANZIARIO 2011			SPESA	
PARTE	1.	SPESA PER L'ATTIVITA' DELLA REGIONE					
FUNZIONE	1.08.	POLITICHE SOCIALI					
AREA OMOGENEA	1.08.02.	ASSISTENZA SOCIALE					
U.P.B.	1.08.02.11	ALTRI INTERVENTI DI ASSISTENZA SOCIALE					
Capitolo	Descrizione		Previsioni finali di competenza e residui passivi accertati al 01//01/2011	Totale impegni e riaccertamenti su residui passivi	Somme pagate	Somme rimaste da pagare	Economie o eccedenze di impegni su previsioni finali e residui passivi
61768	01 01 01 04 02 02 08 007	Spese sui fondi assegnati dallo stato a valere sul fondo delle politiche giovanili - L. 04.08.2006 , n. 248 ART. 19 COMMA 1	C 227.183,52 R 9.423,70 T 236.607,22	9.423,70 9.423,70	3.373,00 3.373,00	6.050,70 6.050,70	227.183,52 227.183,52
61770	01 01 01 04 02 02 08 007	Spese sui fondi assegnati dallo Stato per servizi e progetti contro la tratta di persone - L. 11.08.2003 , n. 228 ART. 13	C 14.484,00 R 14.484,00 T	5.122,00 5.122,00	5.122,00 5.122,00		9.362,00 9.362,00
61774	01 01 01 06 01 02 08 007	Contributi a famiglie sui fondi assegnati dallo Stato a valere sul "Fondo per le politiche relative ai diritti e alle pari opportunità" per la realizzazione del sistema di interventi per favorire la conciliazione dei tempi di vita e di lavoro - L. 04.08.2006 , n. 248 ART. 19 COMMA 3	C 92.000,00 R T 92.000,00	92.000,00 92.000,00		92.000,00 92.000,00	
61775	01 01 01 04 02 02 08 007	Spese sui fondi assegnati dallo Stato a valere sul "Fondo per le politiche relative ai diritti e alle pari opportunità" per la realizzazione del sistema di interventi per favorire la conciliazione dei tempi di vita e di lavoro - L. 04.08.2006 , n. 248 ART. 19 COMMA 3	C 720,00 R T 720,00	720,00 720,00		720,00 720,00	
TOTALE 1.08.02.11			C 4.724.212,54 R 9.964.276,96 T 14.688.489,50	4.134.874,11 9.372.804,74 13.507.678,85	1.747.678,45 5.042.764,36 6.790.442,81	2.387.195,66 4.330.040,38 6.717.236,04	589.338,43 591.472,22 1.180.810,65




REGIONE AUTONOMA VALLE D'AOSTA
REGION AUTONOME VALLEES D'AOSTE

RENDICONTO PER L'ESERCIZIO FINANZIARIO 2011

SPESA

PARTE 1. SPESE PER L'ATTIVITA' DELLA REGIONE
 FUNZIONE 1.09. SANITA'
 AREA OMOGENEA 1.09.01. SPESA SANITARIA CORRENTE
 U.P.B. 1.09.01.10 TRASFERIMENTI ALL'AZIENDA REGIONALE UNITA' SANITARIA LOCALE

Capitolo	Descrizione		Previsioni finali di competenza e residui passivi accertati al 01/01/2011	Totale impegni e riaccertamenti su residui passivi	Somme pagate	Somme rimaste da pagare	Economie o eccedenze di impegni su previsioni finali e residui passivi
59900	01 01 01 05 07 02 08 008 Trasferimenti all'Unità Sanitaria Locale per il finanziamento delle spese correnti - D.LEGIS. 30.12.1992 , n. 502 - L.R. 20.06.2006 , n. 13 - L. 27.12.2006 , n. 296	C R T	261.836.000,00 9.944.000,00 271.780.000,00	261.836.000,00 9.944.000,00 271.780.000,00	255.384.234,10 8.014.032,71 263.398.266,81	6.451.765,90 1.929.967,29 8.381.733,19	
59902	01 01 01 05 07 02 08 008 Trasferimenti all'USL per il finanziamento degli oneri del personale in servizio presso la Centrale Unica di Soccorso - L.R. 02.04.2008 , n. 7 ART. 3	C R T	2.060.000,00 400.000,00 2.460.000,00	2.060.000,00 400.000,00 2.460.000,00	1.648.000,00 400.000,00 2.048.000,00	412.000,00 412.000,00	
59980	01 01 01 05 07 02 08 008 Trasferimenti all'Unità Sanitaria Locale per prestazioni di assistenza sanitaria aggiuntive - L.R. 16.12.1991 , n. 76 ART. 1	C R T	1.900.000,00 875.000,00 2.775.000,00	1.900.000,00 875.000,00 2.775.000,00	950.000,00 875.000,00 1.825.000,00	950.000,00 950.000,00	
	TOTALE 1.09.01.10	C R T	265.796.000,00 11.219.000,00 277.015.000,00	265.796.000,00 11.219.000,00 277.015.000,00	257.982.234,10 9.289.032,71 267.271.266,81	7.813.765,90 1.929.967,29 9.743.733,19	

 REGIONE AUTONOMA VALLE D'AOSTA REGION AUTONOME VALLEE D'AOSTE			RENDICONTO PER L'ESERCIZIO FINANZIARIO 2011				SPESA	
PARTE	1.	SPESA PER L'ATTIVITA' DELLA REGIONE						
FUNZIONE	1.09.	SANITA'						
AREA OMOGENEA	1.09.01.	SPESA SANITARIA CORRENTE						
U.P.B.	1.09.01.11	INTERVENTI PER IL SERVIZIO SANITARIO REGIONALE						
Capitolo	Descrizione		Previsioni finali di competenza e residui passivi accertati al 01/01/2011	Totale impegni e riaccertamenti su residui passivi	Somme pagate	Somme rimaste da pagare	Economie o eccedenze di impegni su previsioni finali e residui passivi	
59910	01 01 01 04 08 02 08 008	Rimborso al Fondo Sanitario Nazionale degli oneri addebitati al Servizio Sanitario Regionale per la mobilità sanitaria passiva - D.LEGIS. 30.12.1992, n. 502 ART.12 C.3 PUNTO B - L. 27.12.1997, n. 453 ART. 3 COMMA 23	C R T	19.450.000,00 43.730.000,00 63.180.000,00	19.450.000,00 43.730.000,00 63.180.000,00	15.726.502,00 11.000.000,00 26.726.502,00	3.723.498,00 32.730.000,00 36.453.498,00	
59915	01 01 01 05 07 02 01 034	Trasferimento all'Azienda USL della quota contributiva aggiuntiva in materia di previdenza complementare (FOPADIVA)	C R T					
59920	01 01 01 04 08 02 08 008	Spese a carico della Regione per l'esercizio di funzioni sanitarie attribuite al Servizio Sanitario Nazionale - L. 23.12.1978, n. 833 - D.M. 11.07.1988, n. 350 - L.R. 31.08.1991, n. 37 - D.LEGIS. 30.12.1992, n. 502 - L.R. 30.01.1998, n. 6 - L.R. 25.01.2000, n. 5 - L.R. 04.09.2001, n. 18 - L. 04.07.2005, n. 123 ART. 4 - L.R. 20.06.2006, n. 13	C R T	1.289.236,67 1.192.781,14 2.482.017,81	1.173.509,12 891.613,32 2.065.122,44	469.562,81 589.128,97 1.058.691,78	703.946,31 302.484,35 1.006.430,66	115.727,55 301.167,82 416.895,37




**REGIONE AUTONOMA VALLE D'AOSTA
REGION AUTONOME VALLEES D'AOSTE**

RENDICONTO PER L'ESERCIZIO FINANZIARIO 2011

SPESA

PARTE 1. SPESE PER L'ATTIVITA' DELLA REGIONE
 FUNZIONE 1.09. SANITA'
 AREA OMOGENEA 1.09.01. SPESA SANITARIA CORRENTE
 U.P.B. 1.09.01.11 INTERVENTI PER IL SERVIZIO SANITARIO REGIONALE

Capitolo	Descrizione		Previsioni finali di competenza e residui passivi accertati al 01/01/2011	Totale impegni e riaccertamenti su residui passivi	Somme pagate	Somme rimaste da pagare	Economie o eccedenze di impegni su previsioni finali e residui passivi
59921	01 01 01 05 07 02 08 004 Trasferimenti all'azienda USL per l'applicazione dei protocolli d'intesa tra Regione - Università per corsi di laurea universitari - D.LEGIS. 30.12.1992 , n. 502	C R T	10.933,33 10.933,33	10.933,33 10.933,33		10.933,33 10.933,33	
60905	01 01 01 04 02 02 08 007 Finanziamento di un piano di sicurezza alimentare - REG.CE 28.01.2002 , n. 178 ART. 17, PAR. 2 - REG.CE 29.04.2004 , n. 882 ARTT. 41, 42, 43	C R T	15.000,00 1.000,00 16.000,00	14.999,99 451,45 15.451,44	451,45 451,45	14.999,99 14.999,99	0,01 548,55 548,56
61265	01 01 01 06 02 02 08 007 Contributi alle associazioni donatori di sangue operanti nella regione	C R T					
61266	01 01 01 06 02 02 08 007 Contributi alle associazioni e alle federazioni donatori volontari del sangue - L.R. 23.11.2009 , n. 41 ART. 8, COMMI 2 E 3	C R T	120.100,00 88.750,00 208.850,00	120.100,00 88.750,00 208.850,00	30.750,00 88.750,00 119.500,00	89.350,00 89.350,00	
	TOTALE 1.09.01.11	C R T	20.885.270,00 45.012.531,14 65.897.801,14	20.769.542,44 44.710.814,77 65.480.357,21	16.226.814,81 11.678.330,42 27.905.145,23	4.542.727,63 33.032.484,35 37.575.211,98	115.727,56 301.716,37 417.443,93

 REGIONE AUTONOMA VALLE D'AOSTA REGION AUTONOME VALLEES D'AOSTE			RENDICONTO PER L'ESERCIZIO FINANZIARIO 2011				SPESA
PARTE	1.	SPESE PER L'ATTIVITA' DELLA REGIONE					
FUNZIONE	1.09.	SANITA'					
AREA OMOGENEA	1.09.02.	ALTRI INTERVENTI NEL SETTORE SANITARIO					
U.P.B.	1.09.02.10	ALTRI INTERVENTI NEL SETTORE SANITARIO FINANZIATI CON ENTRATE CON VINCOLO DI DESTINAZIONE					
Capitolo	Descrizione		Previsioni finali di competenza e residui passivi accertati al 01/01/2011	Totale impegni e riaccertamenti su residui passivi	Somme pagate	Somme rimaste da pagare	Economie o eccedenze di impegni su previsioni finali e residui passivi
59905	01 01 01 05 07 02 08 008	Trasferimento di fondi all'Unità sanitaria locale della Valle d'Aosta derivanti dal recupero di somme a carico di aziende farmaceutiche - L. 27.12.2006 , n. 296 ART.1, COMMA 796, LETTERA G)	C R T	967.064,93 967.064,93	967.064,93 967.064,93	805.498,46 805.498,46	161.566,47 161.566,47
59907	01 01 01 05 07 02 08 008	Trasferimento all'Ausl VdA di fondi assegnati dallo Stato per il contenimento della spese farmaceutica per farmaci orfani - L. 24.11.2003 , n. 326 ART. 48	C R T				
59908	01 01 01 05 07 02 08 008	Trasferimenti all'USL sui fondi assegnati dallo Stato per l'implementazione di un flusso informativo in tema di protesi d'anca - ACC.COLL. 01.06.2010	C R T	5.000,00 5.000,00	3.000,00 3.000,00	3.000,00 3.000,00	2.000,00 2.000,00
59975	01 01 01 04 02 02 08 008	Spese sui fondi assegnati dallo Stato per la disciplina del riscontro diagnostico sulle vittime della sindrome della morte improvvisa del lattante (SIDS) - L. 02.02.2006 , n. 31	C R T	5.567,91 5.567,91	5.567,91 5.567,91	5.567,91 5.567,91	




REGIONE AUTONOMA VALLE D'AOSTA
REGION AUTONOME VALLEES D'AOSTE

RENDICONTO PER L'ESERCIZIO FINANZIARIO 2011

SPESA

PARTE 1. SPESE PER L'ATTIVITA' DELLA REGIONE
 FUNZIONE 1.09. SANITA'
 AREA OMOGENEA 1.09.02. ALTRI INTERVENTI NEL SETTORE SANITARIO
 U.P.B. 1.09.02.10 ALTRI INTERVENTI NEL SETTORE SANITARIO FINANZIATI CON ENTRATE CON VINCOLO DI DESTINAZIONE

Capitolo	Descrizione		Previsioni finali di competenza e residui passivi accertati al 01/01/2011	Totale impegni e riaccertamenti su residui passivi	Somme pagate	Somme rimaste da pagare	Economie o eccedenze di impegni su previsioni finali e residui passivi
59976	01 01 01 05 07 02 08 008 Trasferimenti all'USL sui fondi assegnati dallo Stato per la disciplina del riscontro diagnostico sulle vittime della sindrome della morte improvvisa del lattante (SIDS) - L. 02.02.2006 , n. 31	C R T	1.106,96 1.106,96	1.106,96 1.106,96		1.106,96 1.106,96	
59985	01 01 01 04 01 02 08 008 Spese sui fondi assegnati dallo Stato per l'attuazione di iniziative in materia di prelievi e di trapianti di organi e di tessuti - L. 01.04.1999 , n. 91 ARTT. 10, 12, 16 E 17	C R T	8.479,38 8.479,38	8.479,38 8.479,38	8.479,38 8.479,38		
59986	01 01 01 05 07 02 08 008 Trasferimenti all'USL sui fondi assegnati dallo Stato per l'attuazione di iniziative in materia di prelievi e di trapianti di organi e tessuti - L. 01.04.1999 , n. 91 ARTT. 10,12,16 E 17	C R T	2.995,19 2.995,19	2.995,19 2.995,19	2.995,19 2.995,19		
59990	01 01 01 04 02 02 08 008 Spese sui fondi assegnati dallo Stato per iniziative, ricerche o sperimentazioni in materia sanitaria - D.LEGIS. 30.12.1992 , n. 502 ARTT.12 C.2 L.B)E 12BIS - L. 26.05.2004 , n. 138	C R T	93.855,30 287.255,83 381.111,13	93.855,30 287.249,83 381.105,13		93.855,30 164.150,70 258.006,00	6,00 6,00

 REGIONE AUTONOMA VALLE D'AOSTA REGION AUTONOME VALLEES D'AOSTE			RENDICONTO PER L'ESERCIZIO FINANZIARIO 2011			SPESA	
PARTE	1.	SPESE PER L'ATTIVITA' DELLA REGIONE					
FUNZIONE	1.09.	SANITA'					
AREA OMOGENEA	1.09.02.	ALTRI INTERVENTI NEL SETTORE SANITARIO					
U.P.B.	1.09.02.10	ALTRI INTERVENTI NEL SETTORE SANITARIO FINANZIATI CON ENTRATE CON VINCOLO DI DESTINAZIONE					
Capitolo	Descrizione		Previsioni finali di competenza e residui passivi accertati al 01/01/2011	Totale impegni e riaccertamenti su residui passivi	Somme pagate	Somme rimaste da pagare	Economie o eccedenze di impegni su previsioni finali e residui passivi
59991	01 01 01 05 07 02 08 008	Trasferimenti all'USL sui fondi assegnati dallo Stato per iniziative, ricerche o sperimentazioni in materia sanitaria - D.LEGIS. 30.12.1992 , n. 502 - L. 16.01.2003 , n. 3 - L. 26.05.2004 , n. 138	C 18.155,00 R T 18.155,00	18.155,00 18.155,00		18.155,00 18.155,00	
59992	01 01 01 04 02 02 08 008	Spese sui fondi assegnati dallo Stato per iniziative in materia di alcol e di problemi alcolcorrelati - L. 30.03.2001 , n. 125 ART. 3 C. 4	C 23.373,38 R 7.963,15 T 31.336,53	23.373,38 7.963,15 31.336,53		23.373,38 7.963,15 31.336,53	
59994	01 01 01 05 07 02 08 008	Trasferimenti all'USL sui fondi assegnati dallo Stato per il funzionamento delle strutture individuate per garantire il coordinamento intraregionale e iterregionale dell'attività trasfusionale - L. 21.10.2005 , n. 219 ART. 6 COMMA 1 LETT. C	C 9.183,94 R T 9.183,94	9.183,94 9.183,94		9.183,94 9.183,94	
59995	01 01 01 04 01 02 08 008	Spese sui fondi assegnati dallo Stato per il funzionamento delle strutture individuate per garantire il coordinamento intraregionale ed interregionale dell'attività trasfusionale - L. 21.10.2005 , n. 219 ART. 6 COMMA 1 LETT. C)	C 79.862,79 R 79.862,79 T	79.862,79 79.862,79		79.862,79 79.862,79	




REGIONE AUTONOMA VALLE D'AOSTA
REGION AUTONOME VALLEES D'AOSTE

RENDICONTO PER L'ESERCIZIO FINANZIARIO 2011

SPESA

PARTE 1. SPESE PER L'ATTIVITA' DELLA REGIONE
 FUNZIONE 1.09. SANITA'
 AREA OMOGENEA 1.09.02. ALTRI INTERVENTI NEL SETTORE SANITARIO
 U.P.B. 1.09.02.10 ALTRI INTERVENTI NEL SETTORE SANITARIO FINANZIATI CON ENTRATE CON VINCOLO DI DESTINAZIONE

Capitolo	Descrizione		Previsioni finali di competenza e residui passivi accertati al 01/01/2011	Totale impegni e riaccertamenti su residui passivi	Somme pagate	Somme rimaste da pagare	Economie o eccedenze di impegni su previsioni finali e residui passivi
59996	01 01 01 05 07 02 08 008 Trasferimenti all'USL su fondi assegnati dallo Stato per misure urgenti per la prevenzione dell'influenza aviaria - L. 30.11.2005 , n. 244 ART. 4 COMMA 2	C R T	8.443,04 8.443,04	8.443,04 8.443,04		8.443,04 8.443,04	
60000	01 01 01 05 07 02 08 008 Trasferimento di fondi all'Azienda U.S.L. per rimborsi alle farmacie per riduzioni di percentuali di sconto - L. 23.02.2006 , n. 51 ART. 38	C R T					
60015	01 01 01 05 07 02 08 008 Trasferimento all'Azienda USL su fondi assegnati dalla Comunità Europea per iniziative legate al controllo e l'eradicazione delle malattie animali - DEC.CE 26.11.2009 , n. 883	C R T	113.000,00 113.000,00	113.000,00 113.000,00		113.000,00 113.000,00	
60016	01 01 01 04 02 02 08 008 Spese sui fondi assegnati dalla Comunità Europea per iniziative legate al controllo e l'eradicazione delle malattie animali - DEC.CE 26.11.2009 , n. 883	C R T	50.000,00 50.000,00	50.000,00 50.000,00		50.000,00 50.000,00	
60017	01 01 01 06 02 02 08 008 Trasferimenti su fondi assegnati dalla Comunità Europea per il controllo e l'eradicazione delle malattie animali - DEC.CE 26.11.2009 , n. 883	C R T	86.864,00 86.864,00	86.864,00 86.864,00		86.864,00 86.864,00	

	REGIONE AUTONOMA VALLE D'AOSTA REGION AUTONOME VALLEE D'AOSTE		RENDICONTO PER L'ESERCIZIO FINANZIARIO 2011			SPESA	
PARTE	1.	SPESE PER L'ATTIVITA' DELLA REGIONE					
FUNZIONE	1.09.	SANITA'					
AREA OMOGENEA	1.09.02.	ALTRI INTERVENTI NEL SETTORE SANITARIO					
U.P.B.	1.09.02.10	ALTRI INTERVENTI NEL SETTORE SANITARIO FINANZIATI CON ENTRATE CON VINCOLO DI DESTINAZIONE					
Capitolo	Descrizione		Previsioni finali di competenza e residui passivi accertati al 01/01/2011	Totale impegni e riaccertamenti su residui passivi	Somme pagate	Somme rimaste da pagare	Economie o eccedenze di impegni su previsioni finali e residui passivi
60018	01 01 01 06 01 02 08 008	Trasferimento a famiglie su fondi assegnati dallo Stato per interventi in materia di salute umana e sanità veterinaria - D.LEGIS. 28.01.2008 , n. 26 - L.R. 17.06.2009 , n. 19	C R T 187.992,89 187.992,89				187.992,89 187.992,89
60020	01 01 01 04 08 02 08 008	Spese sui fondi assegnati dallo Stato per la prevenzione, cura e riabilitazione degli stati di tossicodipendenza - D.P.R. 09.10.1990 , n. 309	C R T				
60021	01 01 01 05 07 02 08 008	Trasferimenti all'USL su fondi assegnati dallo Stato per la prevenzione, cura e riabilitazione degli stati di tossicodipendenza - D.LEGIS. 22.06.1999 , n. 230	C R T 44.000,00 44.000,00				44.000,00 44.000,00
60025	01 01 01 04 01 02 08 008	Spese sui fondi assegnati dallo Stato in materia di procreazione medicalmente assistita - L. 19.02.2004 , n. 40 ART. 18	C R T				
60026	01 01 01 05 07 02 08 008	Trasferimenti all'USL sui fondi assegnati dallo Stato per interventi in materia di procreazione medicalmente assistita - L. 19.02.2004 , n. 40 ART. 18	C R T 10.464,00 10.464,00	10.464,00 10.464,00	10.464,00 10.464,00		




REGIONE AUTONOMA VALLE D'AOSTA
REGION AUTONOME VALLEES D'AOSTE

RENDICONTO PER L'ESERCIZIO FINANZIARIO 2011

SPESA

PARTE 1. SPESE PER L'ATTIVITA' DELLA REGIONE
 FUNZIONE 1.09. SANITA'
 AREA OMOGENEA 1.09.02. ALTRI INTERVENTI NEL SETTORE SANITARIO
 U.P.B. 1.09.02.10 ALTRI INTERVENTI NEL SETTORE SANITARIO FINANZIATI CON ENTRATE CON VINCOLO DI DESTINAZIONE

Capitolo	Descrizione		Previsioni finali di competenza e residui passivi accertati al 01/01/2011	Totale impegni e riaccertamenti su residui passivi	Somme pagate	Somme rimaste da pagare	Economie o eccedenze di impegni su previsioni finali e residui passivi
60027	01 01 01 05 07 02 08 008 Trasferimenti all'USL su fondi assegnati dallo Stato per supportare un a rete nazionale di vigilanza in materia di REACH - REG.CE 18.12.2006 , n. 1907 - ACC.PROGR. 26.11.2009 , n. 240	C R T	5.878,38 5.878,38	5.878,38 5.878,38	5.878,38 5.878,38		
60028	01 01 01 05 07 02 08 008 Trasferimenti all'Azienda USL della Valle d'Aosta su fondi assegnati dallo Stato per iniziative per la prevenzione della cecita' e per la realizzazione e la gestione dei centri per l'educazione e la riabilitazione visiva - L. 28.08.1997 , n. 284	C R T	12.414,39 12.414,39	12.414,39 12.414,39		12.414,39 12.414,39	
60030	01 01 01 04 02 02 08 008 Spese sui fondi assegnati dallo Stato per iniziative di farmacovigilanza e di informazione degli operatori sanitari sui medicinali, nonché per campagne di educazione sanitaria nella stessa materia - L. 27.12.1997 , n. 449 ART. 36 COMMA 14	C R T	126.330,62 524,35 126.854,97	126.330,62 524,35 126.854,97	524,35 524,35	126.330,62 126.330,62	

 REGIONE AUTONOMA VALLE D'AOSTA REGION AUTONOME VALLEE D'AOSTE			RENDICONTO PER L'ESERCIZIO FINANZIARIO 2011			SPESA	
PARTE	1.	SPESA PER L'ATTIVITA' DELLA REGIONE					
FUNZIONE	1.09.	SANITA'					
AREA OMOGENEA	1.09.02.	ALTRI INTERVENTI NEL SETTORE SANITARIO					
U.P.B.	1.09.02.10	ALTRI INTERVENTI NEL SETTORE SANITARIO FINANZIATI CON ENTRATE CON VINCOLO DI DESTINAZIONE					
Capitolo	Descrizione		Previsioni finali di competenza e residui passivi accertati al 01//01/2011	Totale impegni e riaccertamenti su residui passivi	Somme pagate	Somme rimaste da pagare	Economie o eccedenze di impegni su previsioni finali e residui passivi
60035	01 01 01 04 01 02 10 008	Spese sui fondi assegnati dallo Stato per l'attivazione, l'implementazione e la gestione dei Registri regionali ed interregionali delle malattie rare - D.LEGIS. 29.04.1998 , n. 124 ART. 5 COMMA 1 LETT. B) - D.M. 18.05.2001 , n. 279	C R T				
60036	01 01 01 04 02 02 08 008	Spese finanziate con fondi provenienti da sponsorizzazioni per campagne di prevenzione e promozione della salute in ambito sanitario - L.R. 25.10.2010 , n. 34	C R T	20.000,00 20.000,00	20.000,00 20.000,00	20.000,00 20.000,00	
60040	01 01 01 05 07 02 08 008	Spese sui fondi assegnati dallo Stato per l'attuazione di attività di formazione, educazione sanitaria, formazione degli operatori e monitoraggio nell'ambito delle attività di vaccinazione contro l'infezione del papilloma virus (HPV) - ACC.COLL. 20.12.2007 , n. 264 - L. 24.12.2007 , n. 244 ART. 372	C R T				
60960	01 01 01 04 02 02 08 008	Spese sui fondi assegnati dallo Stato per iniziative di prevenzione e di educazione alla salute per i soggetti affetti da celiachia - L. 04.07.2005 , n. 123 ARTT. 4 E 5	C R T	13.796,13 13.796,13	13.796,13 13.796,13	13.796,13 13.796,13	




REGIONE AUTONOMA VALLE D'AOSTA
REGION AUTONOME VALLEES D'AOSTE

RENDICONTO PER L'ESERCIZIO FINANZIARIO 2011

SPESA

PARTE 1. SPESE PER L'ATTIVITA' DELLA REGIONE
 FUNZIONE 1.09. SANITA'
 AREA OMOGENEA 1.09.02. ALTRI INTERVENTI NEL SETTORE SANITARIO
 U.P.B. 1.09.02.10 ALTRI INTERVENTI NEL SETTORE SANITARIO FINANZIATI CON ENTRATE CON VINCOLO DI DESTINAZIONE

Capitolo	Descrizione		Previsioni finali di competenza e residui passivi accertati al 01/01/2011	Totale impegni e riaccertamenti su residui passivi	Somme pagate	Somme rimaste da pagare	Economie o eccedenze di impegni su previsioni finali e residui passivi
60967	01 01 01 04 02 02 08 008 Spese sui fondi derivanti dall'Azienda USL per la programmazione ed attuazione del Piano regionale integrato dei controlli ufficiali in materia di sicurezza alimentare - D.LEGIS. 19.11.2008 , n. 194 ART. 7 COMMA 1 LETT. B)	C R T	4.420,41 4.420,41				4.420,41 4.420,41
60975	01 01 01 04 02 02 08 008 Spese sui fondi assegnati dallo Stato per la realizzazione del programma sperimentale "Osservatorio nazionale sulla qualità dell'educazione continua in medicina - Progetto pilota" - D.LEGIS. 30.12.1992 , n. 502 ART. 6, COMMA 2 E ART. 16 - D.LEGIS. 19.06.1999 , n. 229	C R T					
60978	01 01 01 05 07 02 08 007 Trasferimenti all'USL su fondi assegnati dallo Stato per iniziative per la prevenzione e divieto delle pratiche di mutilazione genitale femminile - L. 09.01.2006 , n. 7	C R T	3.381,04 8.589,32 11.970,36	3.381,04 8.589,32 11.970,36	7.080,00 7.080,00	3.381,04 1.509,32 4.890,36	
60981	01 01 01 05 07 02 08 008 Trasferimento all'Azienda USL di fondi assegnati dallo Stato tramite Agenas per istituzione campagna nazionale sul corretto uso del 118 e dei servizi di emergenza urgenza - D.G. 11.02.2011 , n. 288 - CONV. 24.06.2011	C R T	14.000,00 14.000,00	14.000,00 14.000,00	5.598,50 5.598,50	8.401,50 8.401,50	

 REGIONE AUTONOMA VALLE D'AOSTA REGION AUTONOME VALLEES D'AOSTE			RENDICONTO PER L'ESERCIZIO FINANZIARIO 2011			SPESA	
PARTE	1.	SPESE PER L'ATTIVITA' DELLA REGIONE					
FUNZIONE	1.09.	SANITA'					
AREA OMOGENEA	1.09.02.	ALTRI INTERVENTI NEL SETTORE SANITARIO					
U.P.B.	1.09.02.10	ALTRI INTERVENTI NEL SETTORE SANITARIO FINANZIATI CON ENTRATE CON VINCOLO DI DESTINAZIONE					
Capitolo	Descrizione		Previsioni finali di competenza e residui passivi accertati al 01/01/2011	Totale impegni e riaccertamenti su residui passivi	Somme pagate	Somme rimaste da pagare	Economie o eccedenze di impegni su previsioni finali e residui passivi
60982	01 01 01 05 07 02 08 008	Trasferimenti all'Azienda USL della Valle d'Aosta su fondi assegnati dallo Stato per iniziative di prevenzione e di educazione alla salute per i soggetti affetti da celiachia - L. 04.07.2005 , n. 123 - D.M. 02.12.2010	C R T	20.878,45 20.878,45	317,53 317,53	317,53 317,53	20.560,92 20.560,92
60983	01 01 01 04 01 02 08 008	Trasferimento all'Azienda USL di fondi assegnati dallo Stato per la realizzazione di programmi regionali per la diffusione e l'utilizzo di defibrillatori semiautomatici e automatici esterni - L. 23.12.2009 , n. 191 ART.2 COMMA 46	C R T	12.697,00 12.697,00	12.697,00 12.697,00	12.697,00 12.697,00	
60984	01 01 01 04 01 02 08 008	Trasferimenti all'Azienda USL della Regione Autonoma Valle d'Aosta su fondi assegnati dallo Stato tramite l'Agenzia italiana del farmaco per iniziative di farmacovigilanza e di informazione degli operatori sanitari sui medicinali nonche' per campagne di educazione sanitaria nella stessa materia - L. 27.12.2006 , n. 296 ART.1 COMMA 819	C R T	44.211,65 44.211,65	44.211,65 44.211,65	22.106,00 22.106,00	22.105,65 22.105,65




**REGIONE AUTONOMA VALLE D'AOSTA
REGION AUTONOME VALLEES D'AOSTE**

RENDICONTO PER L'ESERCIZIO FINANZIARIO 2011

SPESA

PARTE 1. SPESE PER L'ATTIVITA' DELLA REGIONE
 FUNZIONE 1.09. SANITA'
 AREA OMOGENEA 1.09.02. ALTRI INTERVENTI NEL SETTORE SANITARIO
 U.P.B. 1.09.02.10 ALTRI INTERVENTI NEL SETTORE SANITARIO FINANZIATI CON ENTRATE CON VINCOLO DI DESTINAZIONE

Capitolo	Descrizione		Previsioni finali di competenza e residui passivi accertati al 01/01/2011	Totale impegni e riaccertamenti su residui passivi	Somme pagate	Somme rimaste da pagare	Economie o eccedenze di impegni su previsioni finali e residui passivi
61264	01 01 01 04 02 02 08 008 Spese sui fondi assegnati dallo Stato derivanti dal 5 per mille dell'Irpef per iniziative di ricerca scientifica e sanitaria - L. 27.12.2006 , n. 296 - L. 24.12.2007 , n. 244 - L. 06.08.2008 , n. 133	C R T	4.605,15 4.605,15	4.605,15 4.605,15		4.605,15 4.605,15	
	TOTALE 1.09.02.10	C R T	1.898.233,47 404.121,11 2.302.354,58	1.639.259,25 404.115,11 2.043.374,36	880.458,28 145.061,24 1.025.519,52	758.800,97 259.053,87 1.017.854,84	258.974,22 6,00 258.980,22

		REGIONE AUTONOMA VALLE D'AOSTA REGION AUTONOME VALLEE D'AOSTE		RENDICONTO PER L'ESERCIZIO FINANZIARIO 2011			SPESA
PARTE	1.	SPESE PER L'ATTIVITA' DELLA REGIONE					
FUNZIONE	1.09.	SANITA'					
AREA OMOGENEA	1.09.02.	ALTRI INTERVENTI NEL SETTORE SANITARIO					
U.P.B.	1.09.02.11	INTERVENTI A FAVORE DELLA RICERCA IN AMBITO SANITARIO					
Capitolo	Descrizione		Previsioni finali di competenza e residui passivi accertati al 01//01/2011	Totale impegni e riaccertamenti su residui passivi	Somme pagate	Somme rimaste da pagare	Economie o eccedenze di impegni su previsioni finali e residui passivi
60990	02 01 01 06 02 02 08 007	C R T	1.000.000,00 1.000.000,00 2.000.000,00	1.000.000,00 1.000.000,00 2.000.000,00	1.000.000,00 1.000.000,00	1.000.000,00 1.000.000,00	
	TOTALE 1.09.02.11	C R T	1.000.000,00 1.000.000,00 2.000.000,00	1.000.000,00 1.000.000,00 2.000.000,00	1.000.000,00 1.000.000,00	1.000.000,00 1.000.000,00	




**REGIONE AUTONOMA VALLE D'AOSTA
REGION AUTONOME VALLEE D'AOSTE**

RENDICONTO PER L'ESERCIZIO FINANZIARIO 2011

SPESA

PARTE 1. SPESE PER L'ATTIVITA' DELLA REGIONE
 FUNZIONE 1.09. SANITA'
 AREA OMOGENEA 1.09.02. ALTRI INTERVENTI NEL SETTORE SANITARIO
 U.P.B. 1.09.02.12 INTERVENTI NEL SETTORE SANITARIO - PARTE CORRENTE

Capitolo	Descrizione		Previsioni finali di competenza e residui passivi accertati al 01/01/2011	Totale impegni e riaccertamenti su residui passivi	Somme pagate	Somme rimaste da pagare	Economie o eccedenze di impegni su previsioni finali e residui passivi
60488	01 01 01 05 05 02 08 008 Trasferimento a Finaosta S.p.a per spese di gestione della società per la realizzazione del presidio unico ospedaliero regionale - L.R. 16.03.2006 , n. 7 ART. 11	C R T	800.000,00 800.000,00	796.320,00 796.320,00	640.000,00 640.000,00	156.320,00 156.320,00	3.680,00 3.680,00
	TOTALE 1.09.02.12	C R T	800.000,00 800.000,00	796.320,00 796.320,00	640.000,00 640.000,00	156.320,00 156.320,00	3.680,00 3.680,00

		REGIONE AUTONOMA VALLE D'AOSTA REGION AUTONOME VALLEE D'AOSTE		RENDICONTO PER L'ESERCIZIO FINANZIARIO 2011			SPESA
PARTE	1.	SPESE PER L'ATTIVITA' DELLA REGIONE					
FUNZIONE	1.09.	SANITA'					
AREA OMOGENEA	1.09.03.	INVESTIMENTI NEL SETTORE SANITARIO					
U.P.B.	1.09.03.20	INVESTIMENTI PER STRUTTURE E ATTREZZATURE NEL SETTORE SANITARIO					
Capitolo	Descrizione		Previsioni finali di competenza e residui passivi accertati al 01/01/2011	Totale impegni e riaccertamenti su residui passivi	Somme pagate	Somme rimaste da pagare	Economie o eccedenze di impegni su previsioni finali e residui passivi
60310	02 01 02 01 00 03 08 008	Spese a carico della Regione per la progettazione e la realizzazione di strutture sanitarie ospedaliere - D.LEGIS. 30.12.1992 , n. 502 - L.R. 24.12.1996 , n. 48 ART. 15 COMMA 2 - L.R. 25.01.2000 , n. 5 ART.40 - L.R. 04.09.2001 , n. 18 - L.R. 20.06.2006 , n. 13	C R T	19.000,00 85.651,32 104.651,32	19.000,00 85.651,32 104.651,32	19.000,00 19.000,00	 85.651,32 85.651,32
60380	02 01 02 03 07 03 08 008	Finanziamento all'Azienda USL per interventi di edilizia sanitaria - L. 28.02.1990 , n. 38 - D.LEGIS. 30.12.1992 , n. 502 - L.R. 25.01.2000 , n. 5 - L.R. 04.09.2001 , n. 18 - D.G. 16.11.2003 , n. 18 - L.R. 20.06.2006 , n. 13	C R T	1.990.746,81 13.037.121,18 15.027.867,99	1.990.746,81 13.037.121,18 15.027.867,99	1.990.746,81 2.182.227,63 4.172.974,44	 10.854.893,55 10.854.893,55
60381	02 01 02 03 07 03 08 008	Finanziamento all'Azienda USL su fondi assegnati dallo stato per interventi di edilizia sanitaria - L. 27.12.2006 , n. 296 ART. 1 C. 806	C R T				




**REGIONE AUTONOMA VALLE D'AOSTA
REGION AUTONOME VALLEE D'AOSTE**

RENDICONTO PER L'ESERCIZIO FINANZIARIO 2011

SPESA

PARTE 1. SPESE PER L'ATTIVITA' DELLA REGIONE
 FUNZIONE 1.09. SANITA'
 AREA OMOGENEA 1.09.03. INVESTIMENTI NEL SETTORE SANITARIO
 U.P.B. 1.09.03.20 INVESTIMENTI PER STRUTTURE E ATTREZZATURE NEL SETTORE SANITARIO

Capitolo	Descrizione		Previsioni finali di competenza e residui passivi accertati al 01/01/2011	Totale impegni e riaccertamenti su residui passivi	Somme pagate	Somme rimaste da pagare	Economie o eccedenze di impegni su previsioni finali e residui passivi
60420	02 01 02 01 00 03 08 008 Spese a carico della Regione per interventi urgenti di edilizia sanitaria ospedaliera e territoriale - D.LEGIS. 30.12.1992 , n. 502 - L.R. 25.01.2000 , n. 5 ART. 40 - L.R. 04.09.2001 , n. 18 - L.R. 20.06.2006 , n. 13 - T.U.D.C. 13.12.2010	C R T	134.199,81 1.364.218,20 1.498.418,01	83.654,45 1.361.291,52 1.444.945,97	72.005,05 595.938,10 667.943,15	11.649,40 765.353,42 777.002,82	50.545,36 2.926,68 53.472,04
60445	02 01 02 03 07 03 08 008 Finanziamento all'Azienda USL per l'adeguamento tecnologico delle apparecchiature sanitarie e lo sviluppo del sistema informativo aziendale - D.LEGIS. 30.12.1992 , n. 502 - L.R. 24.06.1994 , n. 31 - L.R. 25.01.2000 , n. 5 ART. 40 - L.R. 04.09.2001 , n. 18 - D.G. 16.11.2003 - L.R. 20.06.2006 , n. 13	C R T	3.450.994,30 11.650.000,00 15.100.994,30	3.450.994,30 11.650.000,00 15.100.994,30	2.755.276,26 2.211.382,78 4.966.659,04	695.718,04 9.438.617,22 10.134.335,26	
60446	02 01 02 03 07 03 08 008 Finanziamento all'Azienda USL per l'acquisto di arredi ed automezzi a servizio della stessa - D.LEGIS. 30.12.1992 , n. 502 - L.R. 24.06.1994 , n. 31 - L.R. 25.01.2000 , n. 5 - L.R. 20.06.2006 , n. 13	C R T	50.000,00 50.000,00	50.000,00 50.000,00		50.000,00 50.000,00	

	REGIONE AUTONOMA VALLE D'AOSTA REGION AUTONOME VALLEE D'AOSTE		RENDICONTO PER L'ESERCIZIO FINANZIARIO 2011				SPESA
PARTE	1.	SPESA PER L'ATTIVITA' DELLA REGIONE					
FUNZIONE	1.09.	SANITA'					
AREA OMOGENEA	1.09.03.	INVESTIMENTI NEL SETTORE SANITARIO					
U.P.B.	1.09.03.20	INVESTIMENTI PER STRUTTURE E ATTREZZATURE NEL SETTORE SANITARIO					
Capitolo	Descrizione		Previsioni finali di competenza e residui passivi accertati al 01//01/2011	Totale impegni e riaccertamenti su residui passivi	Somme pagate	Somme rimaste da pagare	Economie o eccedenze di impegni su previsioni finali e residui passivi
60480	02 01 02 01 00 03 08 008	Spese a carico della Regione per la progettazione e la realizzazione di strutture socio-sanitarie territoriali - D.LEGIS. 30.12.1992 , n. 502 - L.R. 25.01.2000 , n. 5 ART. 40 - L.R. 04.09.2001 , n. 18 - L.R. 20.06.2006 , n. 13 - T.U.D.C. 13.12.2010	C R T 3.645.339,13 3.955.044,35 7.600.383,48	3.645.339,13 3.955.044,35 7.600.383,48	645.339,13 645.339,13	3.000.000,00 3.955.044,35 6.955.044,35	
60486	02 01 02 03 05 03 08 008	Trasferimento a Finaosta S.p.A. per la realizzazione del Presidio unico ospedaliero regionale Umberto Parini da attuarsi tramite gestione speciale - L.R. 17.08.2004 , n. 21	C R T 1.447.123,20 1.447.123,20	1.447.123,20 1.447.123,20	312.581,03 312.581,03	1.134.542,17 1.134.542,17	
60487	02 01 02 03 05 03 08 008	Trasferimento a Finaosta S.p.A per la realizzazione dell'intervento "Triangolo" dell'Ospedale di Viale Ginevra da attuarsi tramite gestione speciale - L.R. 25.01.2000 , n. 5	C R T				
60490	02 01 02 01 00 03 08 008	Spese per l'acquisto relativo al parcheggio pluripiano interrato da realizzare a servizio della struttura ospedaliera nel Comune di Aosta - D.C. 20.10.2010 , n. 1429	C R T				




**REGIONE AUTONOMA VALLE D'AOSTA
REGION AUTONOME VALLEES D'AOSTE**

RENDICONTO PER L'ESERCIZIO FINANZIARIO 2011

SPESA

PARTE 1. SPESE PER L'ATTIVITA' DELLA REGIONE
 FUNZIONE 1.09. SANITA'
 AREA OMOGENEA 1.09.03. INVESTIMENTI NEL SETTORE SANITARIO
 U.P.B. 1.09.03.20 INVESTIMENTI PER STRUTTURE E ATTREZZATURE NEL SETTORE SANITARIO

Capitolo	Descrizione		Previsioni finali di competenza e residui passivi accertati al 01/01/2011	Totale impegni e riaccertamenti su residui passivi	Somme pagate	Somme rimaste da pagare	Economie o eccedenze di impegni su previsioni finali e residui passivi
61331	02 01 02 04 01 03 08 007 Contributi a privati per l'adeguamento alla normativa antincendio delle strutture socio-assistenziali residenziali per anziani private (mantenuto per la gestione dei residui di cui all'art. 21 della L.R. 21/2010)	C R T	61.073,63 61.073,63	61.073,63 61.073,63	7.311,44 7.311,44	53.762,19 53.762,19	
	TOTALE 1.09.03.20	C R T	9.290.280,05 31.600.231,88 40.890.511,93	9.239.734,69 31.597.305,20 40.837.039,89	5.482.367,25 5.309.440,98 10.791.808,23	3.757.367,44 26.287.864,22 30.045.231,66	50.545,36 2.926,68 53.472,04

	REGIONE AUTONOMA VALLE D'AOSTA REGION AUTONOME VALLEES D'AOSTE		RENDICONTO PER L'ESERCIZIO FINANZIARIO 2011				SPESA
PARTE	1.	SPESE PER L'ATTIVITA' DELLA REGIONE					
FUNZIONE	1.10.	AGRICOLTURA					
AREA OMOGENEA	1.10.01.	FINANZIAMENTO DELLE POLITICHE DI SVILUPPO RURALE					
U.P.B.	1.10.01.10	POLITICHE DI SVILUPPO RURALE - INTERVENTI DI PARTE CORRENTE					
Capitolo	Descrizione		Previsioni finali di competenza e residui passivi accertati al 01/01/2011	Totale impegni e riaccertamenti su residui passivi	Somme pagate	Somme rimaste da pagare	Economie o eccedenze di impegni su previsioni finali e residui passivi
41802	02 01 01 06 03 02 10 010	Contributi per la ricomposizione fondiaria - L.R. 12.12.2007, n. 32 TIT. III ART. 52	C 300.000,00 R 189.202,00 T 489.202,00	291.516,00 114.139,00 405.655,00	155.605,00 114.139,00 269.744,00	135.911,00 135.911,00	8.484,00 75.063,00 83.547,00
41805	02 01 01 06 03 02 10 010	Contributi a favore dei Consorzi di miglioramento fondiario e Consorzerie - L.R. 12.12.2007, n. 32 TIT. III ART. 67	C 2.312.300,00 R 1.344.098,00 T 3.656.398,00	2.312.236,00 1.343.853,00 3.656.089,00	3.162,00 1.318.703,00 1.321.865,00	2.309.074,00 25.150,00 2.334.224,00	64,00 245,00 309,00
42108	02 01 01 06 03 02 10 010	Contributi per promuovere il miglioramento della qualità dei prodotti agricoli - L.R. 12.12.2007, n. 32 TIT. III ART. 58	C R T				
42109	02 01 01 06 03 02 10 010	Contributi per l'animazione sociale e culturale delle comunità - L.R. 12.12.2007, n. 32 TIT. III ART. 62	C 560.700,00 R 251.637,62 T 812.337,62	560.637,50 242.541,92 803.179,42	325.566,29 203.364,61 528.930,90	235.071,21 39.177,31 274.248,52	62,50 9.095,70 9.158,20
42110	02 01 01 04 01 02 10 010	Spese per l'animazione sociale e culturale delle comunità - L.R. 12.12.2007, n. 32 TIT. III ART. 62	C 624.800,00 R 275.720,39 T 900.520,39	624.690,11 184.227,16 808.917,27	451.423,98 164.368,64 615.792,62	173.266,13 19.858,52 193.124,65	109,89 91.493,23 91.603,12
42362	02 01 01 04 01 02 10 012	Spese per la divulgazione e la sperimentazione in ambito agricolo (comprende interventi rilevanti ai fini I.V.A.) - L.R. 12.12.2007, n. 32 TIT. III, ART. 62	C 35.000,00 R 29.486,04 T 64.486,04	15.720,54 11.594,69 27.315,23	2.064,71 5.796,29 7.861,00	13.655,83 5.798,40 19.454,23	19.279,46 17.891,35 37.170,81




REGIONE AUTONOMA VALLE D'AOSTA
REGION AUTONOME VALLEES D'AOSTE

RENDICONTO PER L'ESERCIZIO FINANZIARIO 2011

SPESA

PARTE 1. SPESE PER L'ATTIVITA' DELLA REGIONE
 FUNZIONE 1.10. AGRICOLTURA
 AREA OMOGENEA 1.10.01. FINANZIAMENTO DELLE POLITICHE DI SVILUPPO RURALE
 U.P.B. 1.10.01.10 POLITICHE DI SVILUPPO RURALE - INTERVENTI DI PARTE CORRENTE

Capitolo	Descrizione		Previsioni finali di competenza e residui passivi accertati al 01/01/2011	Totale impegni e riaccertamenti su residui passivi	Somme pagate	Somme rimaste da pagare	Economie o eccedenze di impegni su previsioni finali e residui passivi
42545	02 01 01 06 03 02 10 010 Contributi per servizi di sostituzione ed assistenza alle aziende agricole - piano di sviluppo rurale 2000/2006 (mantenuto per la gestione dei residui di cui alla D.C. n. 1807/2001)	C R T					
42550	02 01 01 06 03 02 10 010 Contributi per assistenza tecnica alle aziende operanti nel settore della trasformazione e commercializzazione dei prodotti agricoli - L.R. 12.12.2007 , n. 32 TIT. III ART. 60	C R T	190.000,00 14.179,52 204.179,52	173.179,00 8.447,00 181.626,00	138.484,00 8.447,00 146.931,00	34.695,00 34.695,00	16.821,00 5.732,52 22.553,52
42551	02 01 01 06 03 02 10 010 Contributi per assistenza tecnica alle aziende agricole - L.R. 12.12.2007 , n. 32 TIT. III ART. 59	C R T					
42552	02 01 01 04 02 02 10 010 Spese per assistenza tecnica alle aziende agricole - L.R. 12.12.2007 , n. 32 TIT. III, ART. 59	C R T					
43991	01 01 01 06 03 02 10 010 Contributi nel settore della trasformazione di prodotti agricoli per la valorizzazione dei sottoprodotti - L.R. 12.12.2007 , n. 32 TIT. III ART. 60 C. 1 LETT. C)BIS	C R T	526.700,00 43.820,00 570.520,00	525.680,00 43.820,00 569.500,00	482.180,00 43.820,00 526.000,00	43.500,00 43.500,00	1.020,00 1.020,00

 REGIONE AUTONOMA VALLE D'AOSTA REGION AUTONOME VALLEE D'AOSTE			RENDICONTO PER L'ESERCIZIO FINANZIARIO 2011			SPESA		
PARTE	1.	SPESE PER L'ATTIVITA' DELLA REGIONE						
FUNZIONE	1.10.	AGRICOLTURA						
AREA OMOGENEA	1.10.01.	FINANZIAMENTO DELLE POLITICHE DI SVILUPPO RURALE						
U.P.B.	1.10.01.10	POLITICHE DI SVILUPPO RURALE - INTERVENTI DI PARTE CORRENTE						
Capitolo	Descrizione		Previsioni finali di competenza e residui passivi accertati al 01//01/2011	Totale impegni e riaccertamenti su residui passivi	Somme pagate	Somme rimaste da pagare	Economie o eccedenze di impegni su previsioni finali e residui passivi	
43992	02 01 01 06 03 02 10 010 Contributi nel settore della trasformazione di prodotti agricoli per canoni di locazione di strutture ed impianti - L.R. 12.12.2007, n. 32 ART. 57		C R T					
	TOTALE 1.10.01.10		C R T	4.549.500,00 2.148.143,57 6.697.643,57	4.503.659,15 1.948.622,77 6.452.281,92	1.558.485,98 1.858.638,54 3.417.124,52	2.945.173,17 89.984,23 3.035.157,40	45.840,85 199.520,80 245.361,65




REGIONE AUTONOMA VALLE D'AOSTA
REGION AUTONOME VALLEES D'AOSTE

RENDICONTO PER L'ESERCIZIO FINANZIARIO 2011

SPESA

PARTE 1. SPESE PER L'ATTIVITA' DELLA REGIONE
 FUNZIONE 1.10. AGRICOLTURA
 AREA OMOGENEA 1.10.01. FINANZIAMENTO DELLE POLITICHE DI SVILUPPO RURALE
 U.P.B. 1.10.01.20 POLITICHE DI SVILUPPO RURALE - INTERVENTI DI INVESTIMENTO

Capitolo	Descrizione		Previsioni finali di competenza e residui passivi accertati al 01/01/2011	Totale impegni e riaccertamenti su residui passivi	Somme pagate	Somme rimaste da pagare	Economie o eccedenze di impegni su previsioni finali e residui passivi
41710	02 01 02 04 03 03 10 010 Contributi per opere di captazione e distribuzione di acque ed opere accessorie volte all'organizzazione agraria integrata (mantenuto per la gestione dei residui di cui alla l.r. 30/84 abrogata dalla l.r. 32/2007)	C R T					
41720	02 01 02 04 03 03 10 010 Contributi nel settore del miglioramento fondiario 01 viabilità rurale 02 irrigazione 03 acquedotti rurali 04 messa a coltura e miglioramento terreni agricoli 05 produzioni agricole locali pregiate 06 energia da fonti rinnovabili 07 elettrificazione rurale (mantenuto per la gestione residui di cui alla l.r. 30/84 abrogata dalla l.r. 32/2007)	C R T	3.027,00 3.027,00	3.027,00 3.027,00	3.027,00 3.027,00		
41760	02 01 02 01 00 03 10 010 Spese per opere di miglioramento fondiario 01 alpeggi e fabbricati rurali 02 viabilità rurale 03 irrigazione 04 acquedotti rurali (mantenuto per la gestione residui di cui alla l.r. 30/84 abrogata dalla l.r. 32/2007)	C R T	626.603,27 626.603,27	626.603,27 626.603,27	626.603,27 626.603,27		
41800	02 01 02 04 03 03 10 010 Contributi per investimenti nelle aziende agricole - L.R. 12.12.2007, n. 32 TIT. III ART. 50	C R T	6.239.578,00 12.302.495,57 18.542.073,57	6.077.150,80 10.810.883,06 16.888.033,86	1.900.930,09 4.724.822,56 6.625.752,65	4.176.220,71 6.086.060,50 10.262.281,21	162.427,20 1.491.612,51 1.654.039,71

	REGIONE AUTONOMA VALLE D'AOSTA REGION AUTONOME VALLEES D'AOSTE		RENDICONTO PER L'ESERCIZIO FINANZIARIO 2011				SPESA	
PARTE	1.	SPESE PER L'ATTIVITA' DELLA REGIONE						
FUNZIONE	1.10.	AGRICOLTURA						
AREA OMOGENEA	1.10.01.	FINANZIAMENTO DELLE POLITICHE DI SVILUPPO RURALE						
U.P.B.	1.10.01.20	POLITICHE DI SVILUPPO RURALE - INTERVENTI DI INVESTIMENTO						
Capitolo	Descrizione			Previsioni finali di competenza e residui passivi accertati al 01/01/2011	Totale impegni e riaccertamenti su residui passivi	Somme pagate	Somme rimaste da pagare	Economie o eccedenze di impegni su previsioni finali e residui passivi
41801	02 01 02 04 03 03 10 010	Contributi per la conservazione di paesaggi e alpeggi - L.R. 12.12.2007, n. 32 TIT. III ART. 51	C R T	4.329.908,00 3.716.164,00 8.046.072,00	4.273.045,00 3.566.653,00 7.839.698,00	1.238.319,00 1.616.185,00 2.854.504,00	3.034.726,00 1.950.468,00 4.985.194,00	56.863,00 149.511,00 206.374,00
41803	02 01 02 04 03 03 10 010	Contributi nel settore della trasformazione e commercializzazione dei prodotti agricoli - L.R. 12.12.2007, n. 32 TIT. III ART. 56	C R T	2.400.000,00 1.941.981,00 4.341.981,00	2.398.949,00 1.919.585,00 4.318.534,00	1.244.619,00 1.642.343,00 2.886.962,00	1.154.330,00 277.242,00 1.431.572,00	1.051,00 22.396,00 23.447,00
41804	02 01 02 04 03 03 10 010	Contributi per infrastrutture rurali - L.R. 12.12.2007, n. 32 TIT. III ART. 66 - L.R. 28.06.2011, n. 16 ALLEGATO B	C R T	16.450.292,00 43.775.395,00 60.225.687,00	16.373.264,00 43.446.016,00 59.819.280,00	1.765.153,00 14.120.229,00 15.885.382,00	14.608.111,00 29.325.787,00 43.933.898,00	77.028,00 329.379,00 406.407,00
41806	02 01 02 04 03 02 10 010	Contributi per interventi di allacciamento alla rete e produzione di energia elettrica e termica in ambito agricolo - L.R. 12.12.2007, n. 32 TIT. III ARTT. 50, 51 E 56	C R T	150.000,00 167.976,00 317.976,00	121.991,00 158.951,00 280.942,00	68.822,00 65.370,00 134.192,00	53.169,00 93.581,00 146.750,00	28.009,00 9.025,00 37.034,00
43715	02 01 02 04 03 03 10 010	Contributi per danni da fitopatie e infestazioni parassitarie - L.R. 12.12.2007, n. 32 TIT. III ART. 53	C R T	125.000,00 74.787,75 199.787,75	124.527,82 74.787,75 199.315,57	80.772,82 60.780,75 141.553,57	43.755,00 14.007,00 57.762,00	472,18 472,18
43716	02 01 02 04 03 03 10 010	Contributi per perdite dovute ad avversità atmosferiche - L.R. 12.12.2007, n. 32 TIT. III ART. 54	C R T	4.300,00 4.300,00	4.217,00 4.217,00	4.217,00 4.217,00		83,00 83,00




REGIONE AUTONOMA VALLE D'AOSTA
REGION AUTONOME VALLEES D'AOSTE

RENDICONTO PER L'ESERCIZIO FINANZIARIO 2011

SPESA

PARTE 1. SPESE PER L'ATTIVITA' DELLA REGIONE
 FUNZIONE 1.10. AGRICOLTURA
 AREA OMOGENEA 1.10.01. FINANZIAMENTO DELLE POLITICHE DI SVILUPPO RURALE
 U.P.B. 1.10.01.20 POLITICHE DI SVILUPPO RURALE - INTERVENTI DI INVESTIMENTO

Capitolo	Descrizione		Previsioni finali di competenza e residui passivi accertati al 01/01/2011	Totale impegni e riaccertamenti su residui passivi	Somme pagate	Somme rimaste da pagare	Economie o eccedenze di impegni su previsioni finali e residui passivi
43717	02 01 02 04 03 03 10 010 Contributi per il pagamento di premi assicurativi - L.R. 12.12.2007 , n. 32 TIT. III ART. 55	C R T					
46490	02 01 02 01 00 03 10 010 Spese per strutture ed impianti fissi nel settore agricolo - L.R. 12.12.2007 , n. 32 TIT. III ART. 57	C R T	1.506.000,00 1.219.094,57 2.725.094,57	1.488.410,11 1.093.814,83 2.582.224,94	603.784,21 890.929,23 1.494.713,44	884.625,90 202.885,60 1.087.511,50	17.589,89 125.279,74 142.869,63
67405	02 01 02 03 02 03 10 029 Contributi per l'introduzione di sistemi di certificazione ambientale - L.R. 12.12.2007 , n. 32 TIT. III ART. 61	C R T	150.000,00 219.919,00 369.919,00	150.000,00 219.919,00 369.919,00	42.185,24 42.185,24	150.000,00 177.733,76 327.733,76	
67406	02 01 02 04 03 03 10 029 Contributi per incentivazione delle attività turistiche - L.R. 12.12.2007 , n. 32 TIT. III ART. 63	C R T	108.000,00 250.000,00 358.000,00	98.000,00 5.060,00 103.060,00		98.000,00 5.060,00 103.060,00	10.000,00 244.940,00 254.940,00
67407	02 01 02 03 08 03 10 029 Contributi per la riqualificazione di villaggi rurali - L.R. 12.12.2007 , n. 32 TIT. III ART. 64	C R T	1.300.000,00 2.950.825,00 4.250.825,00	1.300.000,00 2.950.825,00 4.250.825,00	67.999,54 305.000,00 372.999,54	1.232.000,46 2.645.825,00 3.877.825,46	
67408	02 01 02 04 03 03 10 010 Contributi per la tutela e riqualificazione del patrimonio rurale - L.R. 12.12.2007 , n. 32 TIT. III ART. 65	C R T	350.000,00 1.000.000,00 1.350.000,00	350.000,00 1.000.000,00 1.350.000,00	15.400,00 80.500,00 95.900,00	334.600,00 919.500,00 1.254.100,00	

		REGIONE AUTONOMA VALLE D'AOSTA REGION AUTONOME VALLEE D'AOSTE		RENDICONTO PER L'ESERCIZIO FINANZIARIO 2011			SPESA	
PARTE	1.	SPESE PER L'ATTIVITA' DELLA REGIONE						
FUNZIONE	1.10.	AGRICOLTURA						
AREA OMOGENEA	1.10.01.	FINANZIAMENTO DELLE POLITICHE DI SVILUPPO RURALE						
U.P.B.	1.10.01.20	POLITICHE DI SVILUPPO RURALE - INTERVENTI DI INVESTIMENTO						
Capitolo	Descrizione		Previsioni finali di competenza e residui passivi accertati al 01//01/2011	Totale impegni e riaccertamenti su residui passivi	Somme pagate	Somme rimaste da pagare	Economie o eccedenze di impegni su previsioni finali e residui passivi	
	TOTALE	1.10.01.20	C	33.742.708,27	33.389.185,00	7.619.646,93	25.769.538,07	353.523,27
			R	67.618.637,89	65.246.494,64	23.548.344,78	41.698.149,86	2.372.143,25
			T	101.361.346,16	98.635.679,64	31.167.991,71	67.467.687,93	2.725.666,52




REGIONE AUTONOMA VALLE D'AOSTA
REGION AUTONOME VALLEES D'AOSTE

RENDICONTO PER L'ESERCIZIO FINANZIARIO 2011

SPESA

PARTE 1. SPESE PER L'ATTIVITA' DELLA REGIONE
 FUNZIONE 1.10. AGRICOLTURA
 AREA OMOGENEA 1.10.01. FINANZIAMENTO DELLE POLITICHE DI SVILUPPO RURALE
 U.P.B. 1.10.01.21 PSR 2000-06 - INTERVENTI DI INVESTIMENTO RESIDUALI

Capitolo	Descrizione		Previsioni finali di competenza e residui passivi accertati al 01/01/2011	Totale impegni e riaccertamenti su residui passivi	Somme pagate	Somme rimaste da pagare	Economie o eccedenze di impegni su previsioni finali e residui passivi
38805	02 01 02 04 03 03 10 011 Contributi per la conservazione e l'incremento e valorizzazione del patrimonio boschivo - piano di sviluppo rurale 2000/2006 (mantenuto per gli interventi residuali previsti dalla D.C. n. 1807/2001)	C R T	 10.762,38 10.762,38	 7.247,50 7.247,50	 7.247,50 7.247,50		 3.514,88 3.514,88
38830	02 01 02 04 03 03 10 011 Contributo per la difesa e tutela dei boschi dagli incendi - piano di sviluppo rurale 2000/2006 (mantenuto per gli interventi residuali previsti dalla D.C. n. 1807/2001)	C R T	 36.831,79 36.831,79	 36.704,46 36.704,46	 36.704,46 36.704,46		 127,33 127,33
41730	02 01 02 04 03 03 10 010 Contributi per investimenti migliorativi aziendali nel settore agricolo - piano di sviluppo rurale 2000/2006 (mantenuto per la gestione dei residui di cui alla D.C. n. 1807/2001)	C R T	 322.397,00 8.031.587,29 8.353.984,29	 322.397,00 7.348.614,23 7.671.011,23	 322.397,00 2.110.733,00 2.433.130,00	 5.237.881,23 5.237.881,23	 682.973,06 682.973,06
41735	02 01 02 04 03 03 10 010 Contributi per lo sviluppo e il miglioramento delle infrastrutture rurali - piano di sviluppo rurale 2000/2006 (mantenuto per gli interventi residuali previsti dalla D.C. n. 1807/2001) - D.C. 24.01.2001 , n. 1807	C R T	 1.854.821,00 12.277.540,97 14.132.361,97	 1.854.821,00 11.711.678,97 13.566.499,97	 1.854.821,00 6.539.996,00 8.394.817,00	 5.171.682,97 5.171.682,97	 565.862,00 565.862,00

		REGIONE AUTONOMA VALLE D'AOSTA REGION AUTONOME VALLEES D'AOSTE		RENDICONTO PER L'ESERCIZIO FINANZIARIO 2011			SPESA
PARTE	1.	SPESE PER L'ATTIVITA' DELLA REGIONE					
FUNZIONE	1.10.	AGRICOLTURA					
AREA OMOGENEA	1.10.01.	FINANZIAMENTO DELLE POLITICHE DI SVILUPPO RURALE					
U.P.B.	1.10.01.21	PSR 2000-06 - INTERVENTI DI INVESTIMENTO RESIDUALI					
Capitolo	Descrizione		Previsioni finali di competenza e residui passivi accertati al 01/01/2011	Totale impegni e riaccertamenti su residui passivi	Somme pagate	Somme rimaste da pagare	Economie o eccedenze di impegni su previsioni finali e residui passivi
41740	02 01 02 04 03 03 10 010	Interventi a favore della ricomposizione fondiaria - piano di sviluppo rurale 2000/2006 (mantenuto per la interventi residuali previsti dal la D.C. n. 1807/2001)	C R T				
41745	02 01 02 04 03 03 10 010	Contributi per interventi migliorativi sui fabbricati rurali aziendali e d'alpe - piano di sviluppo rurale 2000/2006 (mantenuto per la gestione residui di cui alla D.C. n. 1807/2001)	C R T	639.314,00 2.183.381,00 2.822.695,00	639.314,00 2.058.671,00 2.697.985,00	639.314,00 1.004.096,00 1.643.410,00	124.710,00 124.710,00
41750	02 01 02 04 03 03 10 010	Contributi per sviluppo e sostegno ai territori rurali - Piano di Sviluppo Rurale 2000/2006 (mantenuto per la gestione dei residui di cui alla D.C. n. 1807/2001)	C R T	17.500,00 1.880.053,37 1.897.553,37	17.500,00 1.866.253,37 1.883.753,37	17.500,00 465.305,73 482.805,73	13.800,00 13.800,00
41765	02 01 02 01 00 03 10 010	Spese per la realizzazione di infrastrutture rurali - piano di sviluppo rurale 2000/2006 (mantenuto per gli interventi residuali previsti dalla D.C. n. 1807/2001) - D.C. 24.01.2001 , n. 1807	C R T	74.442,58 2.480,60 76.923,18	74.442,58 2.480,60 76.923,18	74.442,58 2.480,60 76.923,18	




REGIONE AUTONOMA VALLE D'AOSTA
REGION AUTONOME VALLEES D'AOSTE

RENDICONTO PER L'ESERCIZIO FINANZIARIO 2011

SPESA

PARTE 1. SPESE PER L'ATTIVITA' DELLA REGIONE
 FUNZIONE 1.10. AGRICOLTURA
 AREA OMOGENEA 1.10.01. FINANZIAMENTO DELLE POLITICHE DI SVILUPPO RURALE
 U.P.B. 1.10.01.21 PSR 2000-06 - INTERVENTI DI INVESTIMENTO RESIDUALI

Capitolo	Descrizione		Previsioni finali di competenza e residui passivi accertati al 01/01/2011	Totale impegni e riaccertamenti su residui passivi	Somme pagate	Somme rimaste da pagare	Economie o eccedenze di impegni su previsioni finali e residui passivi
43710	02 01 02 04 03 03 10 010 Contributi per danni da calamità naturali e da fitopatie - piano di sviluppo rurale 2000/2006 (mantenuto per la gestione dei residui di cui alla D.C. n. 1807/2001)	C R T	15.963,00 15.963,00				15.963,00 15.963,00
44025	02 01 02 01 00 03 10 010 Spese per investimenti nel settore della trasformazione e commercializzazione dei prodotti agricoli - piano di sviluppo rurale 2000/2006 (mantenuto per gli interventi residui previsti dalla D.C. n. 1807/2001) - D.C. 24.01.2001 , n. 1807	C R T	133.924,79 32.996,85 166.921,64	133.924,79 30.428,68 164.353,47	65.698,68 30.428,68 96.127,36	68.226,11 68.226,11	2.568,17 2.568,17
44045	02 01 02 04 03 03 10 010 Contributi per la raccolta, trasformazione e commercializzazione dei prodotti agricoli e per i sistemi di qualità e le certificazioni - Piano di sviluppo rurale 2000/2006 (mantenuto per gli interventi residui previsti dalla D.C. n. 1807/2001)	C R T	828.058,41 828.058,41	792.770,80 792.770,80	33.852,00 33.852,00	758.918,80 758.918,80	35.287,61 35.287,61
	TOTALE 1.10.01.21	C R T	3.042.399,37 25.299.655,66 28.342.055,03	3.042.399,37 23.854.849,61 26.897.248,98	2.899.730,68 10.228.363,37 13.128.094,05	142.668,69 13.626.486,24 13.769.154,93	1.444.806,05 1.444.806,05

 REGIONE AUTONOMA VALLE D'AOSTA REGION AUTONOME VALLEES D'AOSTE			RENDICONTO PER L'ESERCIZIO FINANZIARIO 2011				SPESA
PARTE	1.	SPESA PER L'ATTIVITA' DELLA REGIONE					
FUNZIONE	1.10.	AGRICOLTURA					
AREA OMOGENEA	1.10.02.	ZOOTECNIA					
U.P.B.	1.10.02.10	INTERVENTI PER LA PROMOZIONE E LA TUTELA DELLA ZOOTECNIA					
Capitolo	Descrizione		Previsioni finali di competenza e residui passivi accertati al 01/01/2011	Totale impegni e riaccertamenti su residui passivi	Somme pagate	Somme rimaste da pagare	Economie o eccedenze di impegni su previsioni finali e residui passivi
42790	01 01 01 04 02 02 10 010	Spese per la gestione dell'anagrafe regionale del bestiame e delle aziende di allevamento - L.R. 26.03.1993 , n. 17 - REG.REG. 28.04.1998 , n. 5 ART 3 COMMI 4 E 5 - L.R. 22.04.2002 , n. 3 ART. 2 COMMA 1 LETT. B)	C 322.000,00 R 185.963,00 T 507.963,00	321.211,80 185.955,74 507.167,54	285.000,00 185.955,74 470.955,74	36.211,80 36.211,80	788,20 7,26 795,46
42818	01 01 01 04 01 02 10 010	Spese per interventi sanitari nel settore zootecnico - L.R. 22.04.2002 , n. 3 ART. 2 COMMA 1 LETT. D)	C 60.000,00 R 21.420,00 T 81.420,00	57.405,60 21.420,00 78.825,60	57.405,60 21.420,00 78.825,60		2.594,40 2.594,40
42840	02 01 01 06 03 02 10 010	Contributi sui fondi assegnati dallo Stato per la tenuta dei libri genealogici del bestiame di interesse zootecnico , dei registri anagrafici e per i controlli funzionali - L. 15.01.1991 , n. 30	C 600.000,00 R T 600.000,00	431.482,86 431.482,86	386.929,00 386.929,00	44.553,86 44.553,86	168.517,14 168.517,14
42845	02 01 01 06 03 02 10 010	Contributi per interventi nel settore dell'allevamento zootecnico - L.R. 04.09.2001 , n. 21	C 7.553.000,00 R 2.151.113,52 T 9.704.113,52	7.551.419,14 2.010.283,91 9.561.703,05	6.650.300,00 2.007.984,18 8.658.284,18	901.119,14 2.299,73 903.418,87	1.580,86 140.829,61 142.410,47
42850	02 01 01 06 03 02 10 010	Contributi per azioni pubblicitarie e promozionali nel settore zootecnico - L.R. 04.09.2001 , n. 21 ART. 1 COMMA 2 LETT. B) E ART. 4	C R T				




REGIONE AUTONOMA VALLE D'AOSTA
REGION AUTONOME VALLEES D'AOSTE

RENDICONTO PER L'ESERCIZIO FINANZIARIO 2011

SPESA

PARTE 1. SPESE PER L'ATTIVITA' DELLA REGIONE
 FUNZIONE 1.10. AGRICOLTURA
 AREA OMOGENEA 1.10.02. ZOOTECNIA
 U.P.B. 1.10.02.10 INTERVENTI PER LA PROMOZIONE E LA TUTELA DELLA ZOOTECNIA

Capitolo	Descrizione		Previsioni finali di competenza e residui passivi accertati al 01/01/2011	Totale impegni e riaccertamenti su residui passivi	Somme pagate	Somme rimaste da pagare	Economie o eccedenze di impegni su previsioni finali e residui passivi
42865	01 01 01 04 02 02 08 010 Spese sui fondi assegnati dallo Stato per la banca dati relativa alla identificazione e alla registrazione degli animali - L. 28.03.1997 , n. 81 ART. 1 COMMI 36 E 37	C R T	72.155,74 72.155,74	30.001,95 30.001,95		30.001,95 30.001,95	42.153,79 42.153,79
42870	01 01 01 06 03 02 10 010 Contributi ai proprietari e ai conduttori degli allevamenti per l'attuazione di misure preventive finalizzate a mitigare l'impatto della fauna selvatica sul patrimonio zootecnico - L.R. 15.06.2010 , n. 17 CAPO III	C R T	30.000,00 30.000,00	30.000,00 30.000,00		30.000,00 30.000,00	
42875	01 01 01 06 03 02 10 010 Contributi ai proprietari degli allevamenti per il risarcimento dei danni provocati dagli animali predatori al patrimonio zootecnico - L.R. 15.06.2010 , n. 17 CAPO II	C R T	5.000,00 5.000,00	5.000,00 5.000,00	3.616,00 3.616,00	1.384,00 1.384,00	
59640	01 01 01 04 02 02 10 010 Spese per la profilassi e cura delle malattie degli animali - L.R. 23.01.1996 , n. 3	C R T	304.100,00 12.993,15 317.093,15	273.676,10 12.993,15 286.669,25	240.276,83 12.993,15 253.269,98	33.399,27 33.399,27	30.423,90 30.423,90
59645	01 01 01 04 02 02 10 010 Spese per prevenire conseguenze sulla salute umana di patologie animali - D.P.R. 08.02.1954 , n. 320	C R T	200.900,00 135.438,00 336.338,00	200.900,00 107.428,00 308.328,00	100.000,00 102.100,00 202.100,00	100.900,00 5.328,00 106.228,00	28.010,00 28.010,00

	REGIONE AUTONOMA VALLE D'AOSTA REGION AUTONOME VALLEES D'AOSTE		RENDICONTO PER L'ESERCIZIO FINANZIARIO 2011			SPESA	
PARTE	1.	SPESA PER L'ATTIVITA' DELLA REGIONE					
FUNZIONE	1.10.	AGRICOLTURA					
AREA OMOGENEA	1.10.02.	ZOOTECNIA					
U.P.B.	1.10.02.10	INTERVENTI PER LA PROMOZIONE E LA TUTELA DELLA ZOOTECNIA					
Capitolo	Descrizione		Previsioni finali di competenza e residui passivi accertati al 01/01/2011	Totale impegni e riaccertamenti su residui passivi	Somme pagate	Somme rimaste da pagare	Economie o eccedenze di impegni su previsioni finali e residui passivi
59646	01 01 01 04 02 02 10 010	Spese per attività di controllo, in qualità di autorità competente, in materia di sicurezza alimentare ed applicazione dei regolamenti comunitari del medesimo settore - REG.CE 29.04.2004 , n. 882 ARTICOLO 4 COMMA 6 - D.LEGIS. 06.11.2007 , n. 193 ARTICOLO 2	C 25.000,00 R T 25.000,00				25.000,00 25.000,00
59650	01 01 01 06 03 02 10 010	Contributi sui fondi assegnati dallo Stato per interventi a favore dell'apicoltura - L. 24.12.2004 , n. 313	C 2.430,75 R 2.430,75 T	1.384,25 1.384,25	1.384,25 1.384,25		1.046,50 1.046,50
59655	01 01 01 04 01 02 10 010	Spese sui fondi assegnati dallo Stato per l'attuazione di interventi in materia di animali di affezione e di prevenzione del randagismo - L. 14.08.1991 , n. 281	C 83.672,28 R 3.729,00 T 87.401,28	1.800,00 64,00 1.864,00	64,00 64,00	1.800,00 1.800,00	81.872,28 3.665,00 85.537,28
59657	01 01 01 05 04 02 10 010	Trasferimenti ai consorzi di enti locali sui fondi assegnati dallo Stat o per l'attuazione di interventi in materia di animali da affezione e d i prevenzione del randagismo - L. 14.08.1991 , n. 281	C 89.641,54 R T 89.641,54	89.000,00 89.000,00	62.300,00 62.300,00	26.700,00 26.700,00	641,54 641,54



REGIONE AUTONOMA VALLE D'AOSTA
REGION AUTONOME VALLEES D'AOSTE

RENDICONTO PER L'ESERCIZIO FINANZIARIO 2011

SPESA

PARTE 1. SPESE PER L'ATTIVITA' DELLA REGIONE
 FUNZIONE 1.10. AGRICOLTURA
 AREA OMOGENEA 1.10.02. ZOOTECCIA
 U.P.B. 1.10.02.10 INTERVENTI PER LA PROMOZIONE E LA TUTELA DELLA ZOOTECCIA

Capitolo	Descrizione		Previsioni finali di competenza e residui passivi accertati al 01/01/2011	Totale impegni e riaccertamenti su residui passivi	Somme pagate	Somme rimaste da pagare	Economie o eccedenze di impegni su previsioni finali e residui passivi
59710	01 01 01 04 01 02 10 010 Spese per la gestione del regime delle quote latte - L.R. 17.01.2008 , n. 1	C R T	3.000,00 3.000,00				3.000,00 3.000,00
59720	01 01 01 04 01 02 10 010 Spese per la gestione del canile e del gattile regionali (mantenuto per gli interventi residuali ai sensi della L.R. 14/1994)	C R T	476.000,00 4.689,77 480.689,77	476.000,00 3.583,50 479.583,50	476.000,00 1.423,50 477.423,50	2.160,00 2.160,00	1.106,27 1.106,27
59730	01 01 01 04 01 02 10 010 Spese per la gestione del canile e del gattile regionali e dell'anagrafe canina - L.R. 22.11.2010 , n. 37 ART.17 - L.R. 22.11.2010 , n. 37 ARTICOLI 24 E 28	C R T	10.000,00 10.000,00	9.806,00 9.806,00	4.666,83 4.666,83	5.139,17 5.139,17	194,00 194,00
59740	01 01 01 06 03 02 10 010 Contributi alle imprese agricole e zootecniche a titolo di risarcimento per le perdite di animali causate da cani randagi, vaganti o inselvaticiti	C R T					
59750	01 01 01 04 02 02 08 008 Spese sui fondi assegnati dallo Stato per il controllo e l'eradicazione delle malattie animali - DEC.CE 26.11.2009	C R T	52.539,34 52.539,34	33.120,00 33.120,00	6.314,88 6.314,88	26.805,12 26.805,12	19.419,34 19.419,34



**REGIONE AUTONOMA VALLE D'AOSTA
REGION AUTONOME VALLEES D'AOSTE**

RENDICONTO PER L'ESERCIZIO FINANZIARIO 2011

SPESA

PARTE 1. SPESE PER L'ATTIVITA' DELLA REGIONE
FUNZIONE 1.10. AGRICOLTURA
AREA OMOGENEA 1.10.02. ZOOTECCIA
U.P.B. 1.10.02.10 INTERVENTI PER LA PROMOZIONE E LA TUTELA DELLA ZOOTECCIA

Capitolo	Descrizione		Previsioni finali di competenza e residui passivi accertati al 01//01/2011	Totale impegni e riaccertamenti su residui passivi	Somme pagate	Somme rimaste da pagare	Economie o eccedenze di impegni su previsioni finali e residui passivi
	TOTALE 1.10.02.10	C	9.887.008,90	9.510.823,45	8.272.809,14	1.238.014,31	376.185,45
		R	2.517.777,19	2.343.112,55	2.333.324,82	9.787,73	174.664,64
		T	12.404.786,09	11.853.936,00	10.606.133,96	1.247.802,04	550.850,09




**REGIONE AUTONOMA VALLE D'AOSTA
REGION AUTONOME VALLEES D'AOSTE**

RENDICONTO PER L'ESERCIZIO FINANZIARIO 2011

SPESA

PARTE 1. SPESE PER L'ATTIVITA' DELLA REGIONE
 FUNZIONE 1.10. AGRICOLTURA
 AREA OMOGENEA 1.10.02. ZOOTECNIA
 U.P.B. 1.10.02.20 INTERVENTI D'INVESTIMENTO E SVILUPPO NEL SETTORE DELL'ALLEVAMENTO ZOOTECNICO

Capitolo	Descrizione		Previsioni finali di competenza e residui passivi accertati al 01/01/2011	Totale impegni e riaccertamenti su residui passivi	Somme pagate	Somme rimaste da pagare	Economie o eccedenze di impegni su previsioni finali e residui passivi
42820	02 01 02 04 03 03 10 010 Contributi per la salvaguardia delle produzioni nel settore zootecnico - L.R. 22.04.2002 , n. 3 ART. 2 COMMA 1 LETT. A) E C)	C R T	2.990.000,00 3.965.763,52 6.955.763,52	2.989.959,00 2.903.651,01 5.893.610,01	2.140.647,97 2.023.091,48 4.163.739,45	849.311,03 880.559,53 1.729.870,56	41,00 1.062.112,51 1.062.153,51
42821	02 01 02 04 03 03 10 010 Contributi per la rimozione e la distruzione di animali deceduti appartenenti a specie di interesse zootecnico - L.R. 22.04.2002 , n. 3 ART. 2 COMMA 1 LETT. D) BIS	C R T	310.000,00 170.500,00 480.500,00	310.000,00 139.804,96 449.804,96	140.000,00 139.804,96 279.804,96	170.000,00 170.000,00	30.695,04 30.695,04
42830	02 01 02 01 00 03 10 010 Spese su fondi assegnati dallo Stato per l'attuazione di interventi strutturali nel canile-gattile regionale - L. 14.08.1991 , n. 281	C R T	87.000,00 87.000,00	63.484,07 63.484,07	43.802,00 43.802,00	19.682,07 19.682,07	23.515,93 23.515,93
42847	02 01 02 04 03 03 10 010 Contributi per interventi d'investimento e sviluppo nel settore dell'allevamento zootecnico - L.R. 04.09.2001 , n. 21	C R T	192.000,00 132.107,00 324.107,00	191.700,00 71.116,18 262.816,18	73.000,00 36.116,18 109.116,18	118.700,00 35.000,00 153.700,00	300,00 60.990,82 61.290,82
42855	02 01 02 04 02 03 10 010 Contributi ad istituzioni sociali non aventi fini di lucro per iniziative volte alla incentivazione della protezione degli animali ed alla prevenzione del randagismo	C R T					

		REGIONE AUTONOMA VALLE D'AOSTA REGION AUTONOME VALLEE D'AOSTE		RENDICONTO PER L'ESERCIZIO FINANZIARIO 2011			SPESA
PARTE	1.	SPESE PER L'ATTIVITA' DELLA REGIONE					
FUNZIONE	1.10.	AGRICOLTURA					
AREA OMOGENEA	1.10.02.	ZOOTECNIA					
U.P.B.	1.10.02.20	INTERVENTI D'INVESTIMENTO E SVILUPPO NEL SETTORE DELL'ALLEVAMENTO ZOOTECNICO					
Capitolo	Descrizione		Previsioni finali di competenza e residui passivi accertati al 01/01/2011	Totale impegni e riaccertamenti su residui passivi	Somme pagate	Somme rimaste da pagare	Economie o eccedenze di impegni su previsioni finali e residui passivi
59620	02 01 02 04 03 03 10 010	Contributi per la bonifica sanitaria del bestiame - L.R. 28.06.1962, n. 13 ART. 11	C 125.900,00 R 220.057,00 T 345.957,00	125.900,00 4.568,00 130.468,00	547,00 4.568,00 5.115,00	125.353,00 125.353,00	215.489,00 215.489,00
59651	01 01 02 04 03 03 10 010	Contributi su fondi assegnati dallo Stato per investimenti a favore dell'apicoltura - L. 24.12.2004, n. 313	C 5.055,33 R T 5.055,33	2.595,10 2.595,10	2.595,10 2.595,10		2.460,23 2.460,23
	TOTALE 1.10.02.20		C 3.709.955,33 R 4.488.427,52 T 8.198.382,85	3.683.638,17 3.119.140,15 6.802.778,32	2.400.592,07 2.203.580,62 4.604.172,69	1.283.046,10 915.559,53 2.198.605,63	26.317,16 1.369.287,37 1.395.604,53




REGIONE AUTONOMA VALLE D'AOSTA
REGION AUTONOME VALLEES D'AOSTE

RENDICONTO PER L'ESERCIZIO FINANZIARIO 2011

SPESA

PARTE 1. SPESE PER L'ATTIVITA' DELLA REGIONE
 FUNZIONE 1.10. AGRICOLTURA
 AREA OMOGENEA 1.10.03. INTERVENTI A SOSTEGNO DELL'AGRICOLTURA
 U.P.B. 1.10.03.10 INTERVENTI E SERVIZI FINALIZZATI ALLO SVILUPPO DEL SETTORE AGRICOLO E AGROALIMENTARE

Capitolo	Descrizione		Previsioni finali di competenza e residui passivi accertati al 01/01/2011	Totale impegni e riaccertamenti su residui passivi	Somme pagate	Somme rimaste da pagare	Economie o eccedenze di impegni su previsioni finali e residui passivi
20110	01 01 01 05 05 02 10 012 Spese di funzionamento dell'Agenzia regionale per le erogazioni in agricoltura della Regione Autonoma Valle d'Aosta (AREA Vda) - L.R. 26.04.2007 , n. 7 ART. 6 COMMA 1 LETT. B)	C R T	1.300.000,00 1.300.000,00	1.300.000,00 1.300.000,00	1.300.000,00 1.300.000,00		
42100	02 01 01 06 03 02 10 010 Contributi per la promozione dell'agricoltura biologica - L.R. 16.11.1999 , n. 36 ART.12	C R T	3.000,00 3.000,00				3.000,00 3.000,00
42111	02 01 01 06 03 02 10 010 Contributi all'Associazione "Route des Vins" per promuovere un turismo enogastronomico - L.R. 28.04.2003 , n. 18 ART. 7	C R T	30.000,00 46.858,92 76.858,92	16.225,72 16.225,72	2.380,00 2.380,00	13.845,72 13.845,72	30.000,00 30.633,20 60.633,20
42360	02 01 01 04 01 02 10 012 Spese per attività sperimentali, dimostrative e divulgative (comprende interventi rilevanti ai fini I.V.A.) - D.M. 31.05.2000 , n. 32442	C R T	1.416,00 1.416,00				1.416,00 1.416,00
42361	02 01 01 04 02 02 10 012 Spese per cartelli indicatori, classificazione, marchio di qualità e loghi per il settore agriturismo - L.R. 04.12.2006 , n. 29 ARTT. 25, 26 E 27	C R T	45.000,00 51.368,40 96.368,40	40.350,00 51.368,40 91.718,40	34.800,00 33.965,50 68.765,50	5.550,00 17.402,90 22.952,90	4.650,00 4.650,00

	REGIONE AUTONOMA VALLE D'AOSTA REGION AUTONOME VALLEE D'AOSTE		RENDICONTO PER L'ESERCIZIO FINANZIARIO 2011			SPESA		
PARTE	1.	SPESA PER L'ATTIVITA' DELLA REGIONE						
FUNZIONE	1.10.	AGRICOLTURA						
AREA OMOGENEA	1.10.03.	INTERVENTI A SOSTEGNO DELL'AGRICOLTURA						
U.P.B.	1.10.03.10	INTERVENTI E SERVIZI FINALIZZATI ALLO SVILUPPO DEL SETTORE AGRICOLO E AGROALIMENTARE						
Capitolo	Descrizione		Previsioni finali di competenza e residui passivi accertati al 01/01/2011	Totale impegni e riaccertamenti su residui passivi	Somme pagate	Somme rimaste da pagare	Economie o eccedenze di impegni su previsioni finali e residui passivi	
42435	02 01 01 04 02 02 10 010	Spese sui fondi assegnati dallo Stato per l'attuazione di programmi interregionali (mantenuto per la gestione dei residui) - L. 23.12.1999, n. 499	C R T					
42440	02 01 01 06 02 02 10 010	Contributo annuo a sostegno del CERVIM (Centro di ricerche, studi e valorizzazione per la viticoltura montana) - L.R. 11.08.2004, n. 17 ART. 11	C R T	80.000,00 40.000,00 120.000,00	80.000,00 40.000,00 80.000,00	40.000,00 40.000,00 40.000,00		
42525	01 01 01 04 02 02 10 010	Spese per il servizio di rilevazione per la rete contabile agricola regionale - L.R. 12.11.2001, n. 29 ART. 3	C R T	35.000,00 8.024,00 43.024,00	10.506,00 2.108,00 12.614,00	10.506,00 2.108,00 10.506,00	24.494,00 5.916,00 30.410,00	
42535	01 01 01 06 03 02 10 010	Contributi ad imprese agricole per servizi di rilevazione dati - L.R. 12.11.2001, n. 29 ART. 2 COMMA 4	C R T	40.000,00 100,00 40.100,00	25.900,00 100,00 26.000,00	25.900,00 100,00 25.900,00	14.100,00 14.100,00	
43990	01 01 01 04 01 02 10 010	Spese per il funzionamento del centro di essiccamento siero in Saint- Marcel - L.R. 08.04.1994, n. 10	C R T	2.150.000,00 1.362.890,21 3.512.890,21	1.930.145,32 1.361.988,48 3.292.133,80	434.253,45 927.975,40 1.362.228,85	1.495.891,87 434.013,08 1.929.904,95	219.854,68 901,73 220.756,41




REGIONE AUTONOMA VALLE D'AOSTA
REGION AUTONOME VALLEES D'AOSTE

RENDICONTO PER L'ESERCIZIO FINANZIARIO 2011

SPESA

PARTE 1. SPESE PER L'ATTIVITA' DELLA REGIONE
 FUNZIONE 1.10. AGRICOLTURA
 AREA OMOGENEA 1.10.03. INTERVENTI A SOSTEGNO DELL'AGRICOLTURA
 U.P.B. 1.10.03.10 INTERVENTI E SERVIZI FINALIZZATI ALLO SVILUPPO DEL SETTORE AGRICOLO E AGROALIMENTARE

Capitolo	Descrizione		Previsioni finali di competenza e residui passivi accertati al 01/01/2011	Totale impegni e riaccertamenti su residui passivi	Somme pagate	Somme rimaste da pagare	Economie o eccedenze di impegni su previsioni finali e residui passivi
44041	02 01 01 06 02 02 10 012 Contributi a sostegno delle associazioni agrituristiche - L.R. 04.12.2006 , n. 29 ART. 21	C R T	5.000,00 5.000,00				5.000,00 5.000,00
44080	02 01 01 06 03 02 10 010 Sovvenzione annuale alle associazioni di rappresentanza dei consorzi di miglioramento fondiario - L.R. 05.05.1998 , n. 27 ART. 56	C R T	70.000,00 70.000,00	70.000,00 70.000,00	70.000,00 70.000,00		
46472	02 01 01 06 03 02 10 010 Contributi in conto interessi alle imprese operanti nel comparto agroalimentare - L.R. 04.08.2009 , n. 25 ART. 6 - L.R. 12.12.2011 , n. 29	C R T	40.000,00 40.000,00 80.000,00	40.000,00 39.999,98 79.999,98	39.999,98 39.999,98	40.000,00 40.000,00	0,02 0,02
46473	02 01 01 06 03 02 10 010 Contributi in conto esercizio e per lo sviluppo aziendale a favore delle imprese operanti nel comparto agroalimentare - L.R. 04.08.2009 , n. 25 ART. 7 - L.R. 12.12.2011 , n. 29	C R T	480.000,00 480.000,00 960.000,00	480.000,00 480.000,00 960.000,00	475.710,87 475.710,87	480.000,00 4.289,13 484.289,13	
	TOTALE 1.10.03.10	C R T	4.278.000,00 2.030.657,53 6.308.657,53	3.976.901,32 1.991.790,58 5.968.691,90	1.879.053,45 1.522.239,75 3.401.293,20	2.097.847,87 469.550,83 2.567.398,70	301.098,68 38.866,95 339.965,63

	REGIONE AUTONOMA VALLE D'AOSTA REGION AUTONOME VALLEES D'AOSTE		RENDICONTO PER L'ESERCIZIO FINANZIARIO 2011			SPESA	
PARTE	1.	SPESE PER L'ATTIVITA' DELLA REGIONE					
FUNZIONE	1.10.	AGRICOLTURA					
AREA OMOGENEA	1.10.03.	INTERVENTI A SOSTEGNO DELL'AGRICOLTURA					
U.P.B.	1.10.03.20	INTERVENTI FINALIZZATI ALLA PROMOZIONE DI INVESTIMENTI NEL SETTORE AGRICOLO E AGROALIMENTARE					
Capitolo	Descrizione		Previsioni finali di competenza e residui passivi accertati al 01/01/2011	Totale impegni e riaccertamenti su residui passivi	Somme pagate	Somme rimaste da pagare	Economie o eccedenze di impegni su previsioni finali e residui passivi
35720	02 01 02 04 03 05 10 010	Contributi al Consorzio garanzia fidi tra agricoltori della Valle d'Aosta - L.R. 23.01.2009 , n. 1 ART. 2 COMMA 7	C R T 50.000,00 50.000,00				50.000,00 50.000,00
35721	02 01 02 04 03 05 10 010	Trasferimento straordinario al Consorzio garanzia fidi tra gli agricoltori della Valle d'Aosta per l'integrazione del Fondo rischi	C R T				
35725	02 01 02 04 03 05 10 010	Contributi per favorire l'accesso al credito ai soggetti aderenti al Confidi "Agricoltori della Valle d'Aosta" - L.R. 01.08.2011 , n. 21	C R T 50.000,00 50.000,00	50.000,00 50.000,00		50.000,00 50.000,00	
46471	02 01 02 04 03 03 10 010	Contributi a società cooperative operanti nel comparto agroalimentare per operazioni di capitalizzazione - L.R. 04.08.2009 , n. 25 ART. 5 - L.R. 12.12.2011 , n. 29	C R T 540.000,00 480.000,00 1.020.000,00	540.000,00 479.999,95 1.019.999,95	479.999,95 479.999,95	540.000,00 540.000,00	0,05 0,05
	TOTALE 1.10.03.20		C R T 590.000,00 530.000,00 1.120.000,00	590.000,00 479.999,95 1.069.999,95	479.999,95 479.999,95	590.000,00 590.000,00	50.000,05 50.000,05




REGIONE AUTONOMA VALLE D'AOSTA
REGION AUTONOME VALLEES D'AOSTE

RENDICONTO PER L'ESERCIZIO FINANZIARIO 2011

SPESA

PARTE 1. SPESE PER L'ATTIVITA' DELLA REGIONE
 FUNZIONE 1.10. AGRICOLTURA
 AREA OMOGENEA 1.10.03. INTERVENTI A SOSTEGNO DELL'AGRICOLTURA
 U.P.B. 1.10.03.21 INTERVENTI DI INVESTIMENTO A SOSTEGNO DELLO SVILUPPO AZIENDALE IN AGRICOLTURA

Capitolo	Descrizione		Previsioni finali di competenza e residui passivi accertati al 01/01/2011	Totale impegni e riaccertamenti su residui passivi	Somme pagate	Somme rimaste da pagare	Economie o eccedenze di impegni su previsioni finali e residui passivi
41260	02 01 02 04 03 04 10 010 Contributi per concorso nell'ammortamento di mutui contratti per l'esecuzione di opere di miglioramento fondiario - rate consolidate (capitolo mantenuto per la gestione dei residui di cui alla l.r. 30/84 abrogata dalla l.r. 32/2007)	C R T	268.000,00 268.000,00	263.127,64 263.127,64	263.127,64 263.127,64		4.872,36 4.872,36
41605	02 01 02 04 03 03 10 012 Contributi a favore di operatori ed associazioni agrituristiche (mantenuto per la gestione delle domande presentate ai sensi della l.r. 27/1995 abrogata dalla l.r. 29/2006)	C R T	20.000,00 20.000,00	20.000,00 20.000,00	20.000,00 20.000,00		
41610	02 01 02 04 03 04 10 012 Contributi per concorso nell'ammortamento di prestiti a favore di operatori agrituristiche - limiti di impegno (mantenuto per la gestione delle domande presentate ai sensi della l.r. 27/1995 abrogata dalla l.r. 29/2006) - L.R. 17.12.1997, n. 41 ART. 2 COMMA 7	C R T	6.600,00 6.600,00	6.536,11 6.536,11	6.536,11 6.536,11		63,89 63,89
41611	02 01 02 04 03 03 10 012 Contributi a favore di operatori agrituristiche - L.R. 04.12.2006, n. 29 ART. 17	C R T	635.164,00 996.467,50 1.631.631,50	633.944,50 750.387,50 1.384.332,00	182.316,50 351.141,50 533.458,00	451.628,00 399.246,00 850.874,00	1.219,50 246.080,00 247.299,50

		REGIONE AUTONOMA VALLE D'AOSTA REGION AUTONOME VALLEE D'AOSTE		RENDICONTO PER L'ESERCIZIO FINANZIARIO 2011			SPESA
PARTE	1.	SPESE PER L'ATTIVITA' DELLA REGIONE					
FUNZIONE	1.10.	AGRICOLTURA					
AREA OMOGENEA	1.10.03.	INTERVENTI A SOSTEGNO DELL'AGRICOLTURA					
U.P.B.	1.10.03.21	INTERVENTI DI INVESTIMENTO A SOSTEGNO DELLO SVILUPPO AZIENDALE IN AGRICOLTURA					
Capitolo	Descrizione		Previsioni finali di competenza e residui passivi accertati al 01/01/2011	Totale impegni e riaccertamenti su residui passivi	Somme pagate	Somme rimaste da pagare	Economie o eccedenze di impegni su previsioni finali e residui passivi
41639	02 02 02 04 03 04 10 010	Contributi per concorso nell'ammortamento di prestiti a favore di operatori agrituristici - limiti di impegno (mantenuto per la gestione delle domande presentate ai sensi della l.r. 27/1995 abrogata dalla l.r. 29/2006)	C 16.700,00 R 3.292,77 T 19.992,77	16.661,72 3.292,77 19.954,49	16.661,72 3.292,77 19.954,49		38,28 38,28
41755	02 01 02 04 03 03 10 010	Contributi sui fondi assegnati dallo Stato per interventi di miglioramento, di sviluppo e di sostegno nel settore agricolo - D.M. 04.06.1997 , n. 143 - L. 23.12.1999 , n. 499	C 477.784,23 R 1.472.518,00 T 1.950.302,23	471.947,00 1.430.375,00 1.902.322,00	111.753,00 478.568,00 590.321,00	360.194,00 951.807,00 1.312.001,00	5.837,23 42.143,00 47.980,23
	TOTALE 1.10.03.21		C 1.424.248,23 R 2.472.278,27 T 3.896.526,50	1.412.216,97 2.184.055,27 3.596.272,24	600.394,97 833.002,27 1.433.397,24	811.822,00 1.351.053,00 2.162.875,00	12.031,26 288.223,00 300.254,26




REGIONE AUTONOMA VALLE D'AOSTA
REGION AUTONOME VALLEES D'AOSTE

RENDICONTO PER L'ESERCIZIO FINANZIARIO 2011

SPESA

PARTE 1. SPESE PER L'ATTIVITA' DELLA REGIONE
 FUNZIONE 1.11. SVILUPPO ECONOMICO REGIONALE
 AREA OMOGENEA 1.11.01. INTERVENTI DI CONTESTO
 U.P.B. 1.11.01.10 INTERVENTI A SOSTEGNO DELLO SVILUPPO ECONOMICO

Capitolo	Descrizione		Previsioni finali di competenza e residui passivi accertati al 01/01/2011	Totale impegni e riaccertamenti su residui passivi	Somme pagate	Somme rimaste da pagare	Economie o eccedenze di impegni su previsioni finali e residui passivi
20080	01 01 01 05 08 02 10 028 Finanziamento della Camera valdostana delle imprese e delle professioni - L.R. 20.05.2002 , n. 7 ART. 12 COMMA 3 E ART. 17	C R T	940.000,00 940.000,00	939.737,76 939.737,76	939.737,76 939.737,76		262,24 262,24
20095	01 01 01 05 08 02 10 028 Contributo alla Camera valdostana delle imprese e delle professioni per la gestione dell'albo regionale delle imprese artigiane - L.R. 20.05.2002 , n. 7 ART. 12 COMMA 3BIS	C R T	250.000,00 250.000,00	250.000,00 250.000,00	250.000,00 250.000,00		
20100	01 01 01 05 02 02 10 028 Trasferimenti di fondi ai comuni, al consiglio permanente degli enti locali o ad altre strutture e consorzi da essi incaricati per l'incentivazione, l'organizzazione e il funzionamento dello sportello unico per le attività produttive	C R T					
20105	01 01 01 05 02 02 10 028 Trasferimenti finanziari agli enti locali per la gestione dello sportello unico per le attività produttive e per le prestazioni di servizi - L.R. 23.05.2011 , n. 12 ARTT. 3 E 4 E 7	C R T	200.000,00 200.000,00	200.000,00 200.000,00	200.000,00 200.000,00		

		REGIONE AUTONOMA VALLE D'AOSTA REGION AUTONOME VALLEE D'AOSTE		RENDICONTO PER L'ESERCIZIO FINANZIARIO 2011			SPESA
PARTE	1.	SPESE PER L'ATTIVITA' DELLA REGIONE					
FUNZIONE	1.11.	SVILUPPO ECONOMICO REGIONALE					
AREA OMOGENEA	1.11.01.	INTERVENTI DI CONTESTO					
U.P.B.	1.11.01.10	INTERVENTI A SOSTEGNO DELLO SVILUPPO ECONOMICO					
Capitolo	Descrizione		Previsioni finali di competenza e residui passivi accertati al 01/01/2011	Totale impegni e riaccertamenti su residui passivi	Somme pagate	Somme rimaste da pagare	Economie o eccedenze di impegni su previsioni finali e residui passivi
21835	02 01 01 04 01 02 10 002	C R T	25.000,00 25.000,00				25.000,00 25.000,00
	Spese per le convenzioni con Finaosta S.p.A. per l'istruttoria relativa alle domande di salvataggio e ristrutturazione presentate da imprese in difficoltà - L.R. 20.07.2007, n. 17 ART. 10						
21850	01 01 01 04 01 02 10 028	C R T	65.000,00 65.000,00	30.000,00 30.000,00	12.480,00 12.480,00	17.520,00 17.520,00	35.000,00 35.000,00
	Spese per le convenzioni con Finaosta S.p.A. per l'istruttoria valutativa su domande di intervento presentate da imprese industriali e artigiane - L.R. 31.03.2003, n. 6 ART. 9						
21855	02 01 01 04 02 02 10 028	C R T	10.000,00 10.000,00				10.000,00 10.000,00
	Compensi alla Finaosta S.p.A per l'istruttoria economico-finanziaria prevista per gli interventi regionali a favore delle nuove imprese innovative - L.R. 14.06.2011, n. 14 ART.5						
47013	02 01 01 04 02 02 10 028	C R T	110.000,00 9.216,42 119.216,42	8.133,50 9.216,42 17.349,92	133,50 4.484,92 4.618,42	8.000,00 4.731,50 12.731,50	101.866,50 101.866,50
	Spese per iniziative di marketing territoriale - L.R. 13.06.2007, n. 15 ART.24						
47806	02 01 01 06 03 02 10 028	C R T	4.050,00 8.000,00 12.050,00	4.050,00 7.707,90 11.757,90	7.707,90 7.707,90	4.050,00 4.050,00	292,10 292,10
	Contributi per iniziative e manifestazioni economiche e per il potenziamento delle attività economiche - L.R. 13.05.1993, n. 31 ART. 1						




**REGIONE AUTONOMA VALLE D'AOSTA
REGION AUTONOME VALLEES D'AOSTE**

RENDICONTO PER L'ESERCIZIO FINANZIARIO 2011

SPESA

PARTE 1. SPESE PER L'ATTIVITA' DELLA REGIONE
FUNZIONE 1.11. SVILUPPO ECONOMICO REGIONALE
AREA OMOGENEA 1.11.01. INTERVENTI DI CONTESTO
U.P.B. 1.11.01.10 INTERVENTI A SOSTEGNO DELLO SVILUPPO ECONOMICO

Capitolo	Descrizione		Previsioni finali di competenza e residui passivi accertati al 01/01/2011	Totale impegni e riaccertamenti su residui passivi	Somme pagate	Somme rimaste da pagare	Economie o eccedenze di impegni su previsioni finali e residui passivi
	TOTALE 1.11.01.10	C	1.604.050,00	1.431.921,26	1.402.351,26	29.570,00	172.128,74
		R	17.216,42	16.924,32	12.192,82	4.731,50	292,10
		T	1.621.266,42	1.448.845,58	1.414.544,08	34.301,50	172.420,84

	REGIONE AUTONOMA VALLE D'AOSTA REGION AUTONOME VALLEE D'AOSTE		RENDICONTO PER L'ESERCIZIO FINANZIARIO 2011			SPESA	
PARTE	1.	SPESE PER L'ATTIVITA' DELLA REGIONE					
FUNZIONE	1.11.	SVILUPPO ECONOMICO REGIONALE					
AREA OMOGENEA	1.11.01.	INTERVENTI DI CONTESTO					
U.P.B.	1.11.01.11	PROMOZIONE ATTIVITA' ECONOMICHE					
Capitolo	Descrizione		Previsioni finali di competenza e residui passivi accertati al 01/01/2011	Totale impegni e riaccertamenti su residui passivi	Somme pagate	Somme rimaste da pagare	Economie o eccedenze di impegni su previsioni finali e residui passivi
35690	01 01 01 04 01 02 10 025	Spese per la predisposizione di un contrassegno di qualità da assegnare ad attività commerciali e pubblici esercizi(comprende interventi ri levanti ai fini I.V.A) - L.R. 10.08.2004 , n. 15 ART. 1	C 9.700,00 R T 9.700,00	6.225,45 6.225,45		6.225,45 6.225,45	3.474,55 3.474,55
38375	01 01 01 04 01 02 10 025	Spese per le convenzioni con Finaosta S.p.A. per l'accertamento dei requisiti per l'ottenimento del contrassegno di qualità e successivi controlli(comprende interventi rilevanti ai fini I.V.A) - L.R. 10.08.2004 , n. 15 ART. 6	C 75.000,00 R 71.600,00 T 146.600,00	54.400,00 29.540,00 83.940,00	29.540,00 29.540,00	54.400,00 54.400,00	20.600,00 42.060,00 62.660,00
38376	01 01 01 04 01 02 10 032	Spese per rimborsi previsti per le attività di istruttoria svolte da Finaosta S.p.A per la concessione di contributi di cui alle leggi regionali 19/2001, 6/2003 e 3/2006 - D.G. 20.11.2009 , n. 3181	C 90.000,00 R T 90.000,00	90.000,00 90.000,00	35.520,00 35.520,00	54.480,00 54.480,00	
46880	02 01 01 04 02 02 10 028	Spese per la promozione di azioni di sensibilizzazione e di informazione sulle problematiche legate alla qualità, all'ambiente, alla sicurezza e alla responsabilità sociale - L.R. 12.11.2001 , n. 31 ART. 8	C 20.000,00 R 14.570,00 T 34.570,00	5.100,01 5.100,01	5.100,01 5.100,01		20.000,00 9.469,99 29.469,99




REGIONE AUTONOMA VALLE D'AOSTA
REGION AUTONOME VALLEES D'AOSTE

RENDICONTO PER L'ESERCIZIO FINANZIARIO 2011

SPESA

PARTE 1. SPESE PER L'ATTIVITA' DELLA REGIONE
 FUNZIONE 1.11. SVILUPPO ECONOMICO REGIONALE
 AREA OMOGENEA 1.11.01. INTERVENTI DI CONTESTO
 U.P.B. 1.11.01.11 PROMOZIONE ATTIVITA' ECONOMICHE

Capitolo	Descrizione		Previsioni finali di competenza e residui passivi accertati al 01/01/2011	Totale impegni e riaccertamenti su residui passivi	Somme pagate	Somme rimaste da pagare	Economie o eccedenze di impegni su previsioni finali e residui passivi
47620	02 01 01 04 02 02 10 025 Spese per iniziative dirette della Regione a sostegno della internazionalizzaione del sistema produttivo regionale - L.R. 31.03.2003 , n. 6 ART. 23	C R T					
47621	02 01 01 05 08 02 10 025 Trasferimento fondi alla Camera di Commercio per la promozione dell'internazionalizzazione del sistema produttivo regionale - L.R. 31.03.2003 , n. 6 ARTT. 22 E 23	C R T	300.000,00 300.000,00	300.000,00 300.000,00	300.000,00 300.000,00		
47802	02 01 01 04 02 02 10 028 Spese per iniziative e manifestazioni economiche, per lo sviluppo e potenziamento delle attività economiche - L. 25.02.1992 , n. 215 ART. 12 - L.R. 30.12.1992 , n. 83 ART. 1 - D.M. 28.04.1998 , n. 406	C R T	46.375,04 188.138,07 234.513,11	6.138,66 162.252,36 168.391,02	6.138,66 155.248,21 161.386,87	7.004,15 7.004,15	40.236,38 25.885,71 66.122,09
47815	02 01 01 06 01 02 10 025 Contributi a favore delle associazioni dei consumatori e degli utenti - L.R. 07.06.2004 , n. 6 ART. 5	C R T	117.000,00 32.623,66 149.623,66	100.370,73 32.623,66 132.994,39	50.185,36 9.766,34 59.951,70	50.185,37 22.857,32 73.042,69	16.629,27 16.629,27

 REGIONE AUTONOMA VALLE D'AOSTA REGION AUTONOME VALLEE D'AOSTE			RENDICONTO PER L'ESERCIZIO FINANZIARIO 2011			SPESA		
PARTE	1.	SPESE PER L'ATTIVITA' DELLA REGIONE						
FUNZIONE	1.11.	SVILUPPO ECONOMICO REGIONALE						
AREA OMOGENEA	1.11.01.	INTERVENTI DI CONTESTO						
U.P.B.	1.11.01.11	PROMOZIONE ATTIVITA' ECONOMICHE						
Capitolo	Descrizione			Previsioni finali di competenza e residui passivi accertati al 01//01/2011	Totale impegni e riaccertamenti su residui passivi	Somme pagate	Somme rimaste da pagare	Economie o eccedenze di impegni su previsioni finali e residui passivi
47820	02 01 01 06 01 02 10 025	Contributi sui fondi assegnati dallo Stato a favore di associazioni dei consumatori e degli utenti - L. 23.12.2000 , n. 388 ART.148 - D.M. 23.11.2004 ART.3 - D.M. 10.02.2005 ART.10	C R T					
47825	02 01 01 04 02 02 10 025	Spese sui fondi assegnati dallo Stato per il finanziamento di iniziative a vantaggio dei consumatori - L. 23.12.2000 , n. 388 ART.148 COMMA 1	C R T	31.198,09	31.198,09		31.198,09	
				31.198,09	31.198,09		31.198,09	
	TOTALE 1.11.01.11		C R T	689.273,13 306.931,73 996.204,86	588.332,93 229.516,03 817.848,96	391.844,02 199.654,56 591.498,58	196.488,91 29.861,47 226.350,38	100.940,20 77.415,70 178.355,90




REGIONE AUTONOMA VALLE D'AOSTA
REGION AUTONOME VALLEES D'AOSTE

RENDICONTO PER L'ESERCIZIO FINANZIARIO 2011

SPESA

PARTE 1. SPESE PER L'ATTIVITA' DELLA REGIONE
 FUNZIONE 1.11. SVILUPPO ECONOMICO REGIONALE
 AREA OMOGENEA 1.11.01. INTERVENTI DI CONTESTO
 U.P.B. 1.11.01.20 INTERVENTI PER FAVORIRE L'ACCESSO AL CREDITO

Capitolo	Descrizione		Previsioni finali di competenza e residui passivi accertati al 01/01/2011	Totale impegni e riaccertamenti su residui passivi	Somme pagate	Somme rimaste da pagare	Economie o eccedenze di impegni su previsioni finali e residui passivi
35625	02 01 02 07 04 03 10 032 Trasferimento ai fondi di rotazione Finaosta - L.R. 08.01.2001 , n. 1 ART. 3	C R T	10.000.000,00 10.000.000,00	10.000.000,00 10.000.000,00	10.000.000,00 10.000.000,00		
35640	02 01 02 04 03 05 10 023 Contributo al Consorzio garanzia fidi fra gli artigiani della Valle d'Aosta - L.R. 23.01.2009 , n. 1 ART. 2 COMMA 7	C R T	2.340.000,00 2.340.000,00	1.498.773,34 1.498.773,34	801.194,02 801.194,02	697.579,32 697.579,32	841.226,66 841.226,66
35641	02 01 02 04 03 05 10 023 Trasferimento straordinario al Consorzio garanzia fidi tra gli artigiani della Valle d'Aosta per l'integrazione del Fondo rischi	C R T					
35642	02 01 02 04 03 05 10 023 Integrazione contributo esercizio 2008 al Consorzio garanzia fidi tra gli artigiani della Valle d'Aosta (mantenuto per la gestione dei residui di cui alla L.R. 15/2009 allegato F)	C R T					
35648	02 01 02 04 03 05 10 023 Integrazione contributo esercizio 2009 al Consorzio garanzia fidi fra gli artigiani della Valle d'Aosta	C R T					

	REGIONE AUTONOMA VALLE D'AOSTA REGION AUTONOME VALLEES D'AOSTE		RENDICONTO PER L'ESERCIZIO FINANZIARIO 2011			SPESA	
PARTE	1.	SPESE PER L'ATTIVITA' DELLA REGIONE					
FUNZIONE	1.11.	SVILUPPO ECONOMICO REGIONALE					
AREA OMOGENEA	1.11.01.	INTERVENTI DI CONTESTO					
U.P.B.	1.11.01.20	INTERVENTI PER FAVORIRE L'ACCESSO AL CREDITO					
Capitolo	Descrizione		Previsioni finali di competenza e residui passivi accertati al 01/01/2011	Totale impegni e riaccertamenti su residui passivi	Somme pagate	Somme rimaste da pagare	Economie o eccedenze di impegni su previsioni finali e residui passivi
35650	02 01 02 04 03 05 10 023	Contributi per favorire l'accesso al credito ai soggetti aderenti al Confidi "Valfidi" - L.R. 01.08.2011 , n. 21	C R T 2.132.000,00 2.132.000,00	2.132.000,00 2.132.000,00		2.132.000,00 2.132.000,00	
35651	02 01 02 04 03 05 10 025	Contributi per favorire l'accesso al credito ai soggetti aderenti al Confidi "C.T.S. VDA" - L.R. 01.08.2011 , n. 21	C R T 560.000,00 560.000,00	560.000,00 560.000,00		560.000,00 560.000,00	
35652	02 01 02 04 03 05 10 024	Contributi per favorire l'accesso al credito ai soggetti aderenti al Confidi "Confidal" - L.R. 01.08.2011 , n. 21	C R T 388.000,00 388.000,00	388.000,00 388.000,00		388.000,00 388.000,00	
35653	02 01 02 04 03 05 10 028	Contributi per favorire l'accesso al credito ai soggetti aderenti al Confidi "Industriali Valle d'Aosta" - L.R. 01.08.2011 , n. 21	C R T 2.650.000,00 2.650.000,00	2.650.000,00 2.650.000,00		2.650.000,00 2.650.000,00	
35660	02 01 02 04 03 05 10 025	Contributo al consorzio garanzia fidi tra i commercianti - L.R. 23.01.2009 , n. 1 ART. 2 COMMA 7	C R T 1.225.431,79 1.225.431,79	628.167,95 628.167,95	428.167,95 428.167,95	200.000,00 200.000,00	597.263,84 597.263,84
35700	02 01 02 04 03 05 10 024	Contributo al Consorzio garanzia fidi tra gli albergatori - L.R. 23.01.2009 , n. 1 ART. 2 COMMA 7	C R T 414.148,30 414.148,30	252.572,73 252.572,73	252.572,73 252.572,73		161.575,57 161.575,57




REGIONE AUTONOMA VALLE D'AOSTA
REGION AUTONOME VALLEES D'AOSTE

RENDICONTO PER L'ESERCIZIO FINANZIARIO 2011

SPESA

PARTE 1. SPESE PER L'ATTIVITA' DELLA REGIONE
 FUNZIONE 1.11. SVILUPPO ECONOMICO REGIONALE
 AREA OMOGENEA 1.11.01. INTERVENTI DI CONTESTO
 U.P.B. 1.11.01.20 INTERVENTI PER FAVORIRE L'ACCESSO AL CREDITO

Capitolo	Descrizione		Previsioni finali di competenza e residui passivi accertati al 01/01/2011	Totale impegni e riaccertamenti su residui passivi	Somme pagate	Somme rimaste da pagare	Economie o eccedenze di impegni su previsioni finali e residui passivi
35740	02 01 02 04 03 05 10 028 Contributo al Consorzio garanzia fidi tra gli industriali - L.R. 23.01.2009 , n. 1 ART. 2 COMMA 7	C R T	2.700.000,00 2.700.000,00	1.952.136,07 1.952.136,07	1.952.136,07 1.952.136,07		747.863,93 747.863,93
47530	02 01 02 04 03 05 10 023 Contributo all'Artigiancassa per l'abbattimento del tasso d'interesse relativo a finanziamenti concessi alle imprese artigiane - L.R. 11.05.1998 , n. 30 ART. 2	C R T	20.000,00 20.000,00	20.000,00 20.000,00	20.000,00 20.000,00		
48830	02 01 02 04 03 04 10 028 Contributi per concorso nell'ammortamento di mutui per la realizzazione di termovalorizzazione e per la lavorazione e lo stoccaggio dei prodotti forestali di scarto e dei rifiuti lignei - limiti di impegno - L.R. 15.01.1997 , n. 1 ART. 2 COMMA 1 LETT. B)	C R T	33.400,00 33.400,00	33.284,36 33.284,36	29.049,40 29.049,40	4.234,96 4.234,96	115,64 115,64
64700	02 01 02 04 03 04 10 024 Contributi per concorso nell'ammortamento di mutui concessi per la realizzazione di impianti di risalita e connesse strutture di servizio - limiti di impegno - L.R. 15.07.1985 , n. 46 - L.R. 12.12.1986 , n. 69 - L.R. 29.03.1988 , n. 17 - L.R. 19.01.1996 , n. 1 ART. 20 COMMI 2 E 3	C R T	97.000,00 97.000,00	96.858,61 96.858,61	96.858,61 96.858,61		141,39 141,39

		REGIONE AUTONOMA VALLE D'AOSTA REGION AUTONOME VALLEE D'AOSTE		RENDICONTO PER L'ESERCIZIO FINANZIARIO 2011			SPESA
PARTE	1.	SPESE PER L'ATTIVITA' DELLA REGIONE					
FUNZIONE	1.11.	SVILUPPO ECONOMICO REGIONALE					
AREA OMOGENEA	1.11.01.	INTERVENTI DI CONTESTO					
U.P.B.	1.11.01.20	INTERVENTI PER FAVORIRE L'ACCESSO AL CREDITO					
Capitolo	Descrizione		Previsioni finali di competenza e residui passivi accertati al 01/01/2011	Totale impegni e riaccertamenti su residui passivi	Somme pagate	Somme rimaste da pagare	Economie o eccedenze di impegni su previsioni finali e residui passivi
64920	02 01 02 04 03 04 10 024	Contributi per concorso nell'ammortamento di mutui per la realizzazione di interventi volti a promuovere lo sviluppo alpinistico ed escursionistico - limiti di impegno (interventi residuali di cui alla l.r. 21/1993 abrogata dall'art.30 della l.r. 4/2004)	C R T	8.800,00 8.800,00	8.433,15 8.433,15	8.433,15 8.433,15	366,85 366,85
	TOTALE 1.11.01.20		C R T	15.889.200,00 6.679.580,09 22.568.780,09	15.888.576,12 4.331.650,09 20.220.226,21	10.154.341,16 3.434.070,77 13.588.411,93	5.734.234,96 897.579,32 6.631.814,28 623,88 2.347.930,00 2.348.553,88




**REGIONE AUTONOMA VALLE D'AOSTA
REGION AUTONOME VALLEES D'AOSTE**

RENDICONTO PER L'ESERCIZIO FINANZIARIO 2011

SPESA

PARTE 1. SPESE PER L'ATTIVITA' DELLA REGIONE
 FUNZIONE 1.11. SVILUPPO ECONOMICO REGIONALE
 AREA OMOGENEA 1.11.01. INTERVENTI DI CONTESTO
 U.P.B. 1.11.01.21 PARTECIPAZIONI AZIONARIE E CONFERIMENTI

Capitolo	Descrizione		Previsioni finali di competenza e residui passivi accertati al 01/01/2011	Totale impegni e riaccertamenti su residui passivi	Somme pagate	Somme rimaste da pagare	Economie o eccedenze di impegni su previsioni finali e residui passivi
35620	02 01 02 05 04 05 10 028 Trasferimenti a Finaosta S.p.a per aumento fondo di dotazione per gli interventi della gestione speciale - L.R. 16.03.2006 , n. 7 ART. 11	C R T	39.740.000,00 150.080,00 39.890.080,00	39.738.600,00 150.000,00 39.888.600,00	21.253.856,54 150.000,00 21.403.856,54	18.484.743,46	1.400,00 80,00 1.480,00
35623	02 01 02 05 04 05 10 002 Costituzione società di servizi S.p.a. - L.R. 20.12.2010 , n. 44	C R T	1.000.000,00 1.000.000,00	950.000,00 950.000,00	950.000,00 950.000,00		50.000,00 50.000,00
35786	02 01 02 06 04 03 10 028 Fondo rischi istituito per la copertura di insolvenze relative ai prestiti assistiti da garanzie concesse dalla Regione in favore di imprese in difficoltà - L.R. 20.07.2007 , n. 17 ART. 17	C R T	10.000,00 10.000,00				10.000,00 10.000,00
	TOTALE 1.11.01.21	C R T	40.750.000,00 150.080,00 40.900.080,00	40.688.600,00 150.000,00 40.838.600,00	22.203.856,54 150.000,00 22.353.856,54	18.484.743,46	61.400,00 80,00 61.480,00

 REGIONE AUTONOMA VALLE D'AOSTA REGION AUTONOME VALLEES D'AOSTE			RENDICONTO PER L'ESERCIZIO FINANZIARIO 2011				SPESA
PARTE	1.	SPESA PER L'ATTIVITA' DELLA REGIONE					
FUNZIONE	1.11.	SVILUPPO ECONOMICO REGIONALE					
AREA OMOGENEA	1.11.01.	INTERVENTI DI CONTESTO					
U.P.B.	1.11.01.22	INTERVENTI DI INVESTIMENTO PER LA PROMOZIONE E LO SVILUPPO IN CAMPO ECONOMICO					
Capitolo	Descrizione		Previsioni finali di competenza e residui passivi accertati al 01/01/2011	Totale impegni e riaccertamenti su residui passivi	Somme pagate	Somme rimaste da pagare	Economie o eccedenze di impegni su previsioni finali e residui passivi
46865	02 01 02 04 03 03 10 028	Contributi per la realizzazione di studi di valutazione e di sistemi per la gestione della qualità, dell'ambiente, della sicurezza e della responsabilità sociale, per la loro certificazione, per la certificazione di prodotti nonché per il mantenimento delle certificazioni - settore industriale - L.R. 12.11.2001 , n. 31 ARTT. 9, 12, 15 E 17BIS	C 200.000,00	72.772,88	19.535,46	53.237,42	127.227,12
			R 257.252,56	217.882,34	37.813,56	180.068,78	39.370,22
			T 457.252,56	290.655,22	57.349,02	233.306,20	166.597,34
47570	02 01 02 04 03 03 10 023	Contributi per la realizzazione di studi di valutazione e di sistemi per la gestione della qualità, dell'ambiente, della sicurezza e della responsabilità sociale, per la loro certificazione, per la certificazione di prodotti nonché per il mantenimento delle certificazioni - settore artigianale - L.R. 12.11.2001 , n. 31 ARTT. 9, 12, 15 E 17BIS	C 103.080,00	93.105,69	33.266,13	59.839,56	9.974,31
			R 98.977,42	71.688,51	21.413,09	50.275,42	27.288,91
			T 202.057,42	164.794,20	54.679,22	110.114,98	37.263,22
47805	02 01 02 01 00 03 10 028	Spese per l'allestimento del museo dell'artigianato tipico locale - L.R. 21.01.2003 , n. 2 ART.6	C 3.258,21	3.102,54	3.102,54		155,67
			T 3.258,21	3.102,54	3.102,54		155,67




REGIONE AUTONOMA VALLE D'AOSTA
REGION AUTONOME VALLEES D'AOSTE

RENDICONTO PER L'ESERCIZIO FINANZIARIO 2011

SPESA

PARTE 1. SPESE PER L'ATTIVITA' DELLA REGIONE
 FUNZIONE 1.11. SVILUPPO ECONOMICO REGIONALE
 AREA OMOGENEA 1.11.01. INTERVENTI DI CONTESTO
 U.P.B. 1.11.01.22 INTERVENTI DI INVESTIMENTO PER LA PROMOZIONE E LO SVILUPPO IN CAMPO ECONOMICO

Capitolo	Descrizione		Previsioni finali di competenza e residui passivi accertati al 01/01/2011	Totale impegni e riaccertamenti su residui passivi	Somme pagate	Somme rimaste da pagare	Economie o eccedenze di impegni su previsioni finali e residui passivi
47845	02 01 02 04 03 03 10 025 Contributi per la realizzazione di studi di valutazione e di sistemi per la gestione della qualità, dell'ambiente, della sicurezza e della responsabilità sociale, per la loro certificazione, per la certificazione di prodotti nonché per il mantenimento delle certificazioni - settore commerciale - L.R. 12.11.2001 , n. 31 ARTT. 9, 12, 15 E 17BIS	C R T	30.000,00 13.116,85 43.116,85	2.648,30 1.466,85 4.115,15	1.236,64 836,50 2.073,14	1.411,66 630,35 2.042,01	27.351,70 11.650,00 39.001,70
64340	02 01 02 04 03 03 10 024 Contributi per la realizzazione di studi di valutazione e di sistemi per la gestione della qualità, dell'ambiente, della sicurezza e della responsabilità sociale, per la loro certificazione, per la certificazione di prodotti nonché per il mantenimento delle certificazioni - settore turistico - L.R. 12.11.2001 , n. 31 ARTT. 9, 12, 15 E 17BIS	C R T	20.000,00 20.000,00				20.000,00 20.000,00
65300	02 01 02 04 03 03 10 024 Contributi per la realizzazione di studi di valutazione e di sistemi per la gestione della qualità, dell'ambiente, della sicurezza e della responsabilità sociale, per la loro certificazione, per la certificazione di prodotti nonché per il mantenimento delle certificazioni - settore alberghiero - L.R. 12.11.2001 , n. 31 ARTT. 9, 12, 15 E 17BIS	C R T	30.000,00 30.000,00				30.000,00 30.000,00
	TOTALE 1.11.01.22	C R T	386.338,21 369.346,83 755.685,04	171.629,41 291.037,70 462.667,11	57.140,77 60.063,15 117.203,92	114.488,64 230.974,55 345.463,19	214.708,80 78.309,13 293.017,93

 REGIONE AUTONOMA VALLE D'AOSTA REGION AUTONOME VALLEES D'AOSTE			RENDICONTO PER L'ESERCIZIO FINANZIARIO 2011				SPESA
PARTE	1.	SPESA PER L'ATTIVITA' DELLA REGIONE					
FUNZIONE	1.11.	SVILUPPO ECONOMICO REGIONALE					
AREA OMOGENEA	1.11.02.	TURISMO E IMPIANTI A FUNE					
U.P.B.	1.11.02.10	PROMOZIONE TURISTICA					
Capitolo	Descrizione		Previsioni finali di competenza e residui passivi accertati al 01//01/2011	Totale impegni e riaccertamenti su residui passivi	Somme pagate	Somme rimaste da pagare	Economie o eccedenze di impegni su previsioni finali e residui passivi
64100	02 01 01 04 02 02 10 024	Spese per pubblicità ed azioni promozionali turistiche - L.R. 28.04.1998 , n. 18 ART. 13 E SUCC.MODIFICAZ. - L.R. 15.03.2001 , n. 6 ART. 2	C 7.476.725,30 R 2.177.121,89 T 9.653.847,19	5.421.223,70 1.573.869,88 6.995.093,58	3.964.463,11 1.489.380,91 5.453.844,02	1.456.760,59 84.488,97 1.541.249,56	2.055.501,60 603.252,01 2.658.753,61
64110	02 01 01 04 02 02 10 024	Spese per l'organizzazione di eventi sportivi di interesse promozionale (comprende interventi rilevanti ai fini I.V.A.) - L.R. 15.03.2001 , n. 6 ART. 2, COMMA 2, LETT. B E F	C 250.000,00 R 15.000,00 T 265.000,00				250.000,00 15.000,00 265.000,00
64300	02 01 01 05 08 02 10 024	Fondo per il finanziamento delle AIAT	C R T				
64305	01 01 01 05 08 02 10 024	Finanziamento dell'Office régional du Tourisme - Ufficio regionale del Turismo - L.R. 26.05.2009 , n. 9 ART. 10	C 4.000.000,00 R 740.000,00 T 4.740.000,00	4.000.000,00 740.000,00 4.740.000,00	4.000.000,00 740.000,00 4.740.000,00		
64320	02 01 01 06 02 02 10 024	Contributi e sussidi ad istituzioni e organismi vari per attività nel settore del turismo e del tempo libero - L.R. 24.06.1992 , n. 31 ART. 1	C 400.000,00 R 334.972,25 T 734.972,25	376.219,21 289.081,61 665.300,82	127.693,59 276.981,61 404.675,20	248.525,62 12.100,00 260.625,62	23.780,79 45.890,64 69.671,43




REGIONE AUTONOMA VALLE D'AOSTA
REGION AUTONOME VALLEES D'AOSTE

RENDICONTO PER L'ESERCIZIO FINANZIARIO 2011

SPESA

PARTE 1. SPESE PER L'ATTIVITA' DELLA REGIONE
 FUNZIONE 1.11. SVILUPPO ECONOMICO REGIONALE
 AREA OMOGENEA 1.11.02. TURISMO E IMPIANTI A FUNE
 U.P.B. 1.11.02.10 PROMOZIONE TURISTICA

Capitolo	Descrizione		Previsioni finali di competenza e residui passivi accertati al 01/01/2011	Totale impegni e riaccertamenti su residui passivi	Somme pagate	Somme rimaste da pagare	Economie o eccedenze di impegni su previsioni finali e residui passivi
64919	01 01 01 06 03 02 10 024 Contributi per il divallamento dei rifiuti e delle acque reflue dai rifugi, bivacchi e dortoirs - L.R. 20.04.2004 , n. 4 ART. 4 COMMA 3 LETT. B)	C R T	80.000,00 2.478,00 82.478,00	80.000,00 2.478,00 82.478,00	75.740,56 2.478,00 78.218,56	4.259,44 4.259,44	
	TOTALE 1.11.02.10	C R T	12.206.725,30 3.269.572,14 15.476.297,44	9.877.442,91 2.605.429,49 12.482.872,40	8.167.897,26 2.508.840,52 10.676.737,78	1.709.545,65 96.588,97 1.806.134,62	2.329.282,39 664.142,65 2.993.425,04

	REGIONE AUTONOMA VALLE D'AOSTA REGION AUTONOME VALLEE D'AOSTE		RENDICONTO PER L'ESERCIZIO FINANZIARIO 2011				SPESA	
PARTE	1.	SPESA PER L'ATTIVITA' DELLA REGIONE						
FUNZIONE	1.11.	SVILUPPO ECONOMICO REGIONALE						
AREA OMOGENEA	1.11.02.	TURISMO E IMPIANTI A FUNE						
U.P.B.	1.11.02.11	INTERVENTI A SOSTEGNO DELLE PROFESSIONI TURISTICHE						
Capitolo	Descrizione			Previsioni finali di competenza e residui passivi accertati al 01/01/2011	Totale impegni e riaccertamenti su residui passivi	Somme pagate	Somme rimaste da pagare	Economie o eccedenze di impegni su previsioni finali e residui passivi
64360	02 01 01 06 01 02 10 024	Spese per la concessione di assegni di anzianità, invalidità e reversibilità a favore di guide e loro superstiti - L.R. 07.03.1997, n. 7 ART. 26 COMMA 5	C R T	190.000,00 190.000,00	180.848,00 180.848,00	180.848,00 180.848,00		9.152,00 9.152,00
64380	02 01 01 06 02 02 10 024	Contributi all'Unione valdostana guide di alta montagna per la stipula di polizze collettive di assicurazione contro gli infortuni in servizio dei soci dell'unione stessa - L.R. 07.03.1997, n. 7 ART. 26 COMMA 1 LETT. D)	C R T	55.000,00 26.417,20 81.417,20	26.417,20 26.417,20	25.471,95 25.471,95	945,25 945,25	55.000,00 55.000,00
64440	02 01 01 06 02 02 10 024	Contributi all'Unione valdostana guide di alta montagna per il funzionamento della stessa - L.R. 07.03.1997, n. 7 ART. 26 COMMA 1	C R T	165.000,00 49.119,00 214.119,00	161.700,00 49.019,43 210.719,43	113.190,00 49.019,43 162.209,43	48.510,00 48.510,00	3.300,00 99,57 3.399,57
64480	02 01 01 06 02 02 10 024	Contributi all'AVMS per il funzionamento della stessa - L.R. 31.12.1999, n. 44 ART. 28 COMMA 1	C R T	160.000,00 48.000,00 208.000,00	160.000,00 47.933,76 207.933,76	112.000,00 47.933,76 159.933,76	48.000,00 48.000,00	66,24 66,24
64485	02 01 01 06 02 02 10 024	Contributi all'Associazione Valdostana Maestri di Sci per la stipula di polizze collettive di assicurazione contro gli infortuni in servizio dei soci dell'associazione stessa - L.R. 31.12.1999, n. 44 ART. 28 COMMA 1 LETT. E)	C R T	105.000,00 105.000,00	105.000,00 105.000,00	105.000,00 105.000,00		




**REGIONE AUTONOMA VALLE D'AOSTA
REGION AUTONOME VALLEES D'AOSTE**

RENDICONTO PER L'ESERCIZIO FINANZIARIO 2011

SPESA

PARTE 1. SPESE PER L'ATTIVITA' DELLA REGIONE
FUNZIONE 1.11. SVILUPPO ECONOMICO REGIONALE
AREA OMOGENEA 1.11.02. TURISMO E IMPIANTI A FUNE
U.P.B. 1.11.02.11 INTERVENTI A SOSTEGNO DELLE PROFESSIONI TURISTICHE

Capitolo	Descrizione		Previsioni finali di competenza e residui passivi accertati al 01/01/2011	Totale impegni e riaccertamenti su residui passivi	Somme pagate	Somme rimaste da pagare	Economie o eccedenze di impegni su previsioni finali e residui passivi
	TOTALE 1.11.02.11	C	675.000,00	607.548,00	511.038,00	96.510,00	67.452,00
		R	123.536,20	123.370,39	122.425,14	945,25	165,81
		T	798.536,20	730.918,39	633.463,14	97.455,25	67.617,81

		REGIONE AUTONOMA VALLE D'AOSTA REGION AUTONOME VALLEES D'AOSTE		RENDICONTO PER L'ESERCIZIO FINANZIARIO 2011			SPESA
PARTE	1.	SPESA PER L'ATTIVITA' DELLA REGIONE					
FUNZIONE	1.11.	SVILUPPO ECONOMICO REGIONALE					
AREA OMOGENEA	1.11.02.	TURISMO E IMPIANTI A FUNE					
U.P.B.	1.11.02.20	CONTRIBUTI PER GLI INVESTIMENTI NEL SETTORE DELLE ATTIVITA' TURISTICO RICETTIVE					
Capitolo	Descrizione		Previsioni finali di competenza e residui passivi accertati al 01/01/2011	Totale impegni e riaccertamenti su residui passivi	Somme pagate	Somme rimaste da pagare	Economie o eccedenze di impegni su previsioni finali e residui passivi
64918	02 01 02 04 03 03 10 024	Contributi per interventi, arredi e attrezzature relativi a rifugi, bivacchi e dortoirs - L.R. 20.04.2004, n. 4 ARTT. 4 E 8	C 2.787.036,18 R 5.876.661,77 T 8.663.697,95	1.741.272,82 5.221.912,11 6.963.184,93	469.998,46 913.651,59 1.383.650,05	1.271.274,36 4.308.260,52 5.579.534,88	1.045.763,36 654.749,66 1.700.513,02
64960	02 01 02 04 03 03 10 024	Contributi a favore dei consorzi di operatori turistici - L.R. 04.09.2001, n. 19 ART. 15	C 450.000,00 R 310.576,10 T 760.576,10	381.465,00 131.548,82 513.013,82	89.825,86 60.533,51 150.359,37	291.639,14 71.015,31 362.654,45	68.535,00 179.027,28 247.562,28
65228	02 01 02 04 03 03 10 024	Contributi sui fondi assegnati dallo Stato per migliorare la qualità dell'offerta turistica (attività turistico-ricettive) - L. 29.03.2001, n. 135 ART. 6	C 30.000,00 R 95.089,19 T 125.089,19	30.000,00 95.089,19 125.089,19	30.000,00 30.000,00	 95.089,19 95.089,19	
65230	02 01 02 04 03 03 10 024	Contributi a favore delle attività turistico-ricettive - L.R. 04.09.2001, n. 19 ART. 5 E SUCC.MODIFICAZ.	C 10.859.632,29 R 3.641.409,99 T 14.501.042,28	10.858.657,80 3.638.910,34 14.497.568,14	5.525.080,36 1.463.804,11 6.988.884,47	5.333.577,44 2.175.106,23 7.508.683,67	974,49 2.499,65 3.474,14
	TOTALE 1.11.02.20		C 14.126.668,47 R 9.923.737,05 T 24.050.405,52	13.011.395,62 9.087.460,46 22.098.856,08	6.114.904,68 2.437.989,21 8.552.893,89	6.896.490,94 6.649.471,25 13.545.962,19	1.115.272,85 836.276,59 1.951.549,44




REGIONE AUTONOMA VALLE D'AOSTA
REGION AUTONOME VALLEES D'AOSTE

RENDICONTO PER L'ESERCIZIO FINANZIARIO 2011

SPESA

PARTE 1. SPESE PER L'ATTIVITA' DELLA REGIONE
 FUNZIONE 1.11. SVILUPPO ECONOMICO REGIONALE
 AREA OMOGENEA 1.11.02. TURISMO E IMPIANTI A FUNE
 U.P.B. 1.11.02.21 INTERVENTI DI INVESTIMENTO FINALIZZATI ALLA PROMOZIONE TURISTICA

Capitolo	Descrizione		Previsioni finali di competenza e residui passivi accertati al 01/01/2011	Totale impegni e riaccertamenti su residui passivi	Somme pagate	Somme rimaste da pagare	Economie o eccedenze di impegni su previsioni finali e residui passivi
60005	02 01 02 01 00 03 10 024 Spese sui fondi assegnati dallo Stato - Dipartimento per l'innovazione e le tecnologie - per l'attuazione del progetto co-finanziato finalizzato alla realizzazione di contenuti digitali di interesse turistico per il Portale nazionale Italia.it - L. 16.01.2003 , n. 3 ART. 27 COMMA 2	C R T	764.515,88 764.515,88				764.515,88 764.515,88
64120	02 01 02 02 00 03 10 024 Implementazione del sistema di informazione turistica - L.R. 15.03.2001 , n. 6 ARTT. 6, 7 E 8	C R T					
64125	02 01 02 02 00 03 10 024 Spese per la realizzazione, la posa e la manutenzione della segnaletica stradale relativa ai siti di interesse turistico - L.R. 15.03.2001 , n. 6 ART. 2 COMMA 2 LETT. F)	C R T	146.000,00 300.000,00 446.000,00	81.537,60 300.000,00 381.537,60		81.537,60 300.000,00 381.537,60	64.462,40 64.462,40
64650	02 01 02 01 00 03 10 024 Spese sui fondi assegnati dallo Stato per la valorizzazione e lo sviluppo della mobilità ciclistica - L. 19.10.1998 , n. 366	C R T	56.408,85 56.408,85	12.049,38 12.049,38	11.045,27 11.045,27	1.004,11 1.004,11	44.359,47 44.359,47
64901	02 01 02 01 00 03 10 024 Spese per la realizzazione di opere volte a promuovere lo sviluppo alpinistico ed escursionistico - L.R. 26.04.1993 , n. 21 ART. 1	C R T	204.000,00 9.671,87 213.671,87	195.743,82 9.587,63 205.331,45	147.635,54 9.587,63 157.223,17	48.108,28 48.108,28	8.256,18 84,24 8.340,42

		REGIONE AUTONOMA VALLE D'AOSTA REGION AUTONOME VALLEES D'AOSTE		RENDICONTO PER L'ESERCIZIO FINANZIARIO 2011			SPESA	
PARTE	1.	SPESE PER L'ATTIVITA' DELLA REGIONE						
FUNZIONE	1.11.	SVILUPPO ECONOMICO REGIONALE						
AREA OMOGENEA	1.11.02.	TURISMO E IMPIANTI A FUNE						
U.P.B.	1.11.02.21	INTERVENTI DI INVESTIMENTO FINALIZZATI ALLA PROMOZIONE TURISTICA						
Capitolo	Descrizione		Previsioni finali di competenza e residui passivi accertati al 01//01/2011	Totale impegni e riaccertamenti su residui passivi	Somme pagate	Somme rimaste da pagare	Economie o eccedenze di impegni su previsioni finali e residui passivi	
64915	02 01 02 04 03 03 10 024	Contributi a privati per la realizzazione di interventi volti a promuovere lo sviluppo alpinistico ed escursionistico - L.R. 26.04.1993, n. 21	C R T	1.002,23 55.865,85 56.868,08	1.002,23 55.865,85 56.868,08	1.002,23 55.865,85 56.868,08		
64955	02 01 02 04 03 03 10 024	Contributi sui fondi assegnati dallo Stato per migliorare la qualità dell'offerta turistica a favore di associazioni e consorzi di operatori turistici - L. 29.03.2001, n. 135 ART. 6	C R T					
64958	02 01 02 01 00 03 10 024	Spese sui fondi assegnati dallo Stato per interventi di cofinanziamento a favore dei sistemi turistici locali per i progetti di sviluppo che interessino ambiti interregionali o sovraregionali - L. 29.03.2001, n. 135 ART. 5 COMMA 5 - D.M. 07.05.2008, n. 4343	C R T	541.875,03 161.438,78 703.313,81	286.500,40 151.260,33 437.760,73	139.175,92 66.774,20 205.950,12	147.324,48 84.486,13 231.810,61	255.374,63 10.178,45 265.553,08
64959	02 01 02 04 03 03 10 024	Trasferimenti alla Casino de la Vallée S.p.A. per il finanziamento del piano di interventi per lo sviluppo della Casa da gioco e del Grand Hotel Billia - L.R. 23.12.2009, n. 49 ART. 3	C R T					




**REGIONE AUTONOMA VALLE D'AOSTA
REGION AUTONOME VALLEE D'AOSTE**

RENDICONTO PER L'ESERCIZIO FINANZIARIO 2011

SPESA

PARTE 1. SPESE PER L'ATTIVITA' DELLA REGIONE
 FUNZIONE 1.11. SVILUPPO ECONOMICO REGIONALE
 AREA OMOGENEA 1.11.02. TURISMO E IMPIANTI A FUNE
 U.P.B. 1.11.02.21 INTERVENTI DI INVESTIMENTO FINALIZZATI ALLA PROMOZIONE TURISTICA

Capitolo	Descrizione		Previsioni finali di competenza e residui passivi accertati al 01/01/2011	Totale impegni e riaccertamenti su residui passivi	Somme pagate	Somme rimaste da pagare	Economie o eccedenze di impegni su previsioni finali e residui passivi
64969	02 01 02 04 03 03 10 024 Trasferimento alla Casinò S.p.A. per la realizzazione del piano di sviluppo in attuazione del disciplinare regolante i rapporti con la Regione - D.C. 20.12.2007 , n. 3174 ART. 14	C R T					
65235	02 01 02 06 03 04 10 024 Spese sulle risorse assegnate dallo Stato per finanziamenti sul fondo di rotazione per il miglioramento della qualità dell'offerta turistica (attività turistico-ricettive) - L. 29.03.2001 , n. 135 ART. 6	C R T					
	TOTALE 1.11.02.21	C R T	1.657.393,14 583.385,35 2.240.778,49	564.784,05 528.763,19 1.093.547,24	287.813,69 143.272,95 431.086,64	276.970,36 385.490,24 662.460,60	1.092.609,09 54.622,16 1.147.231,25

 REGIONE AUTONOMA VALLE D'AOSTA REGION AUTONOME VALLEES D'AOSTE			RENDICONTO PER L'ESERCIZIO FINANZIARIO 2011			SPESA	
PARTE	1.	SPESE PER L'ATTIVITA' DELLA REGIONE					
FUNZIONE	1.11.	SVILUPPO ECONOMICO REGIONALE					
AREA OMOGENEA	1.11.02.	TURISMO E IMPIANTI A FUNE					
U.P.B.	1.11.02.22	INTERVENTI DI INVESTIMENTO NEL SETTORE DEGLI IMPIANTI A FUNE					
Capitolo	Descrizione		Previsioni finali di competenza e residui passivi accertati al 01//01/2011	Totale impegni e riaccertamenti su residui passivi	Somme pagate	Somme rimaste da pagare	Economie o eccedenze di impegni su previsioni finali e residui passivi
64540	02 01 02 04 03 03 10 024	Contributi a società funiviarie per la realizzazione di impianti di innevamento artificiale (mantenuto per la gestione dei residui di cui alla l.r. 42/1986)	C R T				
64810	02 01 02 04 03 03 10 024	Interventi a favore delle società di impianti a fune per la realizzazione di investimenti (gestione residui di cui alla l.r. 8/1998 abrogatadall'art.42 della l.r. 1/2005)	C R T	3.353,30 3.353,30	3.353,30 3.353,30	3.353,30 3.353,30	
64811	02 01 02 04 03 03 10 024	Contributi finalizzati allo sviluppo e alla riqualificazione degli impianti a fune, nonché di infrastrutture e dotazioni connesse - L.R. 18.06.2004 , n. 8 ARTT, 1,2,4,5	C R T	363.905,80 30.742.686,08 31.106.591,88	363.905,80 30.742.686,08 31.106.591,88	363.905,80 8.758.046,93 9.121.952,73	21.984.639,15 21.984.639,15
64815	02 01 02 03 05 03 10 024	Trasferimento a Finaosta S.p.a per gli interventi volti al rifacimento delle Funivie del Monte Bianco - L.R. 16.03.2006 , n. 7 ART.11	C R T				
	TOTALE 1.11.02.22		C R T	367.259,10 30.742.686,08 31.109.945,18	367.259,10 30.742.686,08 31.109.945,18	367.259,10 8.758.046,93 9.125.306,03	21.984.639,15 21.984.639,15




REGIONE AUTONOMA VALLE D'AOSTA
REGION AUTONOME VALLEES D'AOSTE

RENDICONTO PER L'ESERCIZIO FINANZIARIO 2011

SPESA

PARTE 1. SPESE PER L'ATTIVITA' DELLA REGIONE
 FUNZIONE 1.11. SVILUPPO ECONOMICO REGIONALE
 AREA OMOGENEA 1.11.03. INDUSTRIA
 U.P.B. 1.11.03.10 INTERVENTI PROMOZIONALI PER L'INDUSTRIA


Capitolo	Descrizione		Previsioni finali di competenza e residui passivi accertati al 01/01/2011	Totale impegni e riaccertamenti su residui passivi	Somme pagate	Somme rimaste da pagare	Economie o eccedenze di impegni su previsioni finali e residui passivi
21852	01 01 01 04 01 02 10 028 Spese per le convenzioni con Finaosta S.p.A. per l'istruttoria delle domande di contributo per attività di ricerca e sviluppo di nuovi prodotti e processi produttivi - L.R. 07.12.1993 , n. 84 ART. 11, COMMA 3	C R T	191.478,74 72.747,28 264.226,02	191.478,74 72.747,28 264.226,02	170.795,07 72.747,28 243.542,35	20.683,67 20.683,67	
21853	01 01 01 04 01 02 10 028 Spese per le convenzioni con Finaosta S.p.A. per l'istruttoria relativa alle domande di contributo per lo sviluppo dell'imprenditoria giovanile - L.R. 23.01.2009 , n. 3 ART. 6	C R T	20.000,00 2.880,00 22.880,00	20.000,00 2.880,00 22.880,00	3.360,00 2.880,00 6.240,00	16.640,00 16.640,00	
35760	02 01 01 06 03 02 10 028 Contributi, a favore di imprese industriali, a sostegno di iniziative promozionali per la commercializzazione dei prodotti - L.R. 31.03.2003 , n. 6 ART. 24	C R T	350.000,00 92.780,05 442.780,05	249.254,95 59.986,32 309.241,27	135.842,95 59.986,32 195.829,27	113.412,00 113.412,00	100.745,05 32.793,73 133.538,78
35815	02 01 01 04 02 02 10 028 Spese per iniziative dirette della Regione a sostegno della internazionalizzazione del sistema produttivo regionale delle imprese industriali operanti nel settore della trasformazione dei prodotti agricoli	C R T					

		REGIONE AUTONOMA VALLE D'AOSTA REGION AUTONOME VALLEE D'AOSTE		RENDICONTO PER L'ESERCIZIO FINANZIARIO 2011			SPESA
PARTE	1.	SPESE PER L'ATTIVITA' DELLA REGIONE					
FUNZIONE	1.11.	SVILUPPO ECONOMICO REGIONALE					
AREA OMOGENEA	1.11.03.	INDUSTRIA					
U.P.B.	1.11.03.10	INTERVENTI PROMOZIONALI PER L'INDUSTRIA					
Capitolo	Descrizione		Previsioni finali di competenza e residui passivi accertati al 01//01/2011	Totale impegni e riaccertamenti su residui passivi	Somme pagate	Somme rimaste da pagare	Economie o eccedenze di impegni su previsioni finali e residui passivi
47025	02 01 01 06 03 02 10 028	Contributi per spese di costituzione e di primo impianto a favore di consorzi di imprese industriali - L.R. 31.03.2003, n. 6 ART. 28, COMMA 2	C R T 10.000,00 10.000,00				10.000,00 10.000,00
	TOTALE	1.11.03.10	C R T 571.478,74 168.407,33 739.886,07	460.733,69 135.613,60 596.347,29	309.998,02 135.613,60 445.611,62	150.735,67 150.735,67	110.745,05 32.793,73 143.538,78



PARTE 1. SPESE PER L'ATTIVITA' DELLA REGIONE
 FUNZIONE 1.11. SVILUPPO ECONOMICO REGIONALE
 AREA OMOGENEA 1.11.03. INDUSTRIA
 U.P.B. 1.11.03.20 CONTRIBUTI PER GLI INVESTIMENTI NEL SETTORE DELL'INDUSTRIA


Capitolo	Descrizione		Previsioni finali di competenza e residui passivi accertati al 01/01/2011	Totale impegni e riaccertamenti su residui passivi	Somme pagate	Somme rimaste da pagare	Economie o eccedenze di impegni su previsioni finali e residui passivi	
35745	02 01 02 04 03 03 10 028 Contributi in conto capitale a favore di imprese industriali, o loro consorzi, a sostegno di investimenti produttivi - L.R. 31.03.2003 , n. 6 ARTT. 18 E 28	C R T	2.972.100,00 1.556.532,99 4.528.632,99	2.825.580,18 1.394.981,51 4.220.561,69	1.188.142,54 1.145.528,30 2.333.670,84	1.637.437,64 249.453,21 1.886.890,85	146.519,82 161.551,48 308.071,30	
35748	02 01 02 04 03 02 10 028 Contributi in conto capitale per lo sviluppo dell'imprenditoria giovanile - L.R. 23.01.2009 , n. 3 ARTT. 1 E 3	C R T	400.000,00 167.683,23 567.683,23	288.028,77 130.280,64 418.309,41	184.459,12 108.311,95 292.771,07	103.569,65 21.968,69 125.538,34	111.971,23 37.402,59 149.373,82	
35750	02 01 02 04 03 03 10 028 Contributi in conto interessi a favore di imprese industriali, o loro consorzi, su finanziamenti a sostegno di investimenti produttivi - limite di impegno - L.R. 31.03.2003 , n. 6 ARTT. 19 E 28 - L.R. 15.12.2003 , n. 21 ART. 19 COMMA 2 - L.R. 09.12.2004 , n. 30 ART. 27 COMMA 2 - L.R. 19.12.2005 , n. 34 ART. 33 COMMA 1 - L.R. 10.12.2010 , n. 40 ART. 43 COMMA 2	C R T	51.556,00 37.000,00 88.556,00					51.556,00 37.000,00 88.556,00

	REGIONE AUTONOMA VALLE D'AOSTA REGION AUTONOME VALLEE D'AOSTE		RENDICONTO PER L'ESERCIZIO FINANZIARIO 2011			SPESA	
PARTE	1.	SPESE PER L'ATTIVITA' DELLA REGIONE					
FUNZIONE	1.11.	SVILUPPO ECONOMICO REGIONALE					
AREA OMOGENEA	1.11.03.	INDUSTRIA					
U.P.B.	1.11.03.20	CONTRIBUTI PER GLI INVESTIMENTI NEL SETTORE DELL'INDUSTRIA					
Capitolo	Descrizione		Previsioni finali di competenza e residui passivi accertati al 01/01/2011	Totale impegni e riaccertamenti su residui passivi	Somme pagate	Somme rimaste da pagare	Economie o eccedenze di impegni su previsioni finali e residui passivi
35780	02 01 02 04 03 03 10 028	Contributi a Vallée d'Aoste Structure S.r.l per l'esecuzione di interventi di realizzazione, riqualificazione e sviluppo di immobili a destinazione produttiva e per la realizzazione di opere infrastrutturali, impiantistiche e di bonifica - L.R. 18.06.2004 , n. 10 ART. 3 TER	C R T	1.000.000,00 2.630.000,00 3.630.000,00	1.000.000,00 2.630.000,00 3.630.000,00	1.000.000,00 2.630.000,00 3.630.000,00	
35790	02 01 02 04 03 03 10 028	Trasferimenti a Finaosta S.p.A. per la costituzione del Fondo rischi per la copertura di insolvenze relative ai finanziamenti assistiti da fideiussione regionale concessi ad imprese industriali, o loro consorzi - L.R. 31.03.2003 , n. 6 ART. 31	C R T	55.000,00 55.000,00			55.000,00 55.000,00
46850	02 01 02 04 03 03 10 028	Contributi per la ricerca e lo sviluppo nel settore industriale - L.R. 07.12.1993 , n. 84 ART. 8	C R T	7.000.000,00 4.558.789,00 11.558.789,00	7.000.000,00 2.322.439,00 9.322.439,00	4.252.993,53 2.322.439,00 6.575.432,53	2.747.006,47 2.236.350,00 2.236.350,00
46975	02 01 02 04 03 03 10 028	Contributi ad imprese industriali per la realizzazione di nuovi insediamenti produttivi nell'area Cogne di Aosta - L.R. 19.01.2000 , n. 3	C R T				



PARTE 1. SPESE PER L'ATTIVITA' DELLA REGIONE
 FUNZIONE 1.11. SVILUPPO ECONOMICO REGIONALE
 AREA OMOGENEA 1.11.03. INDUSTRIA
 U.P.B. 1.11.03.20 CONTRIBUTI PER GLI INVESTIMENTI NEL SETTORE DELL'INDUSTRIA

Capitolo	Descrizione		Previsioni finali di competenza e residui passivi accertati al 01/01/2011	Totale impegni e riaccertamenti su residui passivi	Somme pagate	Somme rimaste da pagare	Economie o eccedenze di impegni su previsioni finali e residui passivi
47020	02 01 02 04 03 03 10 028 Contributi in conto capitale alle imprese industriali per la realizzazione di nuovi opifici e delle relative infrastrutture (mantenuto per gli interventi residuali previsti dalla l.r. 85/1992 abrogata da l.r. 2/2004)	C R T	3.815,00 3.815,00	3.815,00 3.815,00		3.815,00 3.815,00	
	TOTALE 1.11.03.20	C R T	11.478.656,00 8.953.820,22 20.432.476,22	11.113.608,95 6.481.516,15 17.595.125,10	6.625.595,19 6.206.279,25 12.831.874,44	4.488.013,76 275.236,90 4.763.250,66	365.047,05 2.472.304,07 2.837.351,12

	REGIONE AUTONOMA VALLE D'AOSTA REGION AUTONOME VALLEE D'AOSTE		RENDICONTO PER L'ESERCIZIO FINANZIARIO 2011			SPESA	
PARTE	1.	SPESE PER L'ATTIVITA' DELLA REGIONE					
FUNZIONE	1.11.	SVILUPPO ECONOMICO REGIONALE					
AREA OMOGENEA	1.11.03.	INDUSTRIA					
U.P.B.	1.11.03.21	INTERVENTI DIRETTI SU IMMOBILI INDUSTRIALI					
Capitolo	Descrizione		Previsioni finali di competenza e residui passivi accertati al 01/01/2011	Totale impegni e riaccertamenti su residui passivi	Somme pagate	Somme rimaste da pagare	Economie o eccedenze di impegni su previsioni finali e residui passivi
46940	02 01 02 01 00 03 10 028	Spese per l'acquisto, la costruzione, l'adeguamento e la manutenzione straordinaria di aree e di immobili da destinare ad interventi nel settore industriale - L.R. 18.06.2004, n. 10	C 468.984,84 R 626.668,10 T 1.095.652,94	256.239,85 590.663,55 846.903,40	177.265,63 122.824,66 300.090,29	78.974,22 467.838,89 546.813,11	212.744,99 36.004,55 248.749,54
46970	02 01 02 01 00 03 10 028	Spese per interventi di bonifica e reinfrastrutturazione delle aree, razionalizzazione degli insediamenti esistenti e realizzazione di nuovi insediamenti produttivi concernenti l'area industriale Cogne di Aosta - L.R. 26.01.1993, n. 4 ART. 2 COMMA 1 LETT. A), B) E D) - L.R. 12.05.1994, n. 17 - L.R. 12.01.1999, n. 1 ART. 34	C 400.000,00 R 500.000,00 T 900.000,00	400.000,00 500.000,00 900.000,00	500.000,00 500.000,00	400.000,00 400.000,00	
47005	02 01 02 04 03 03 10 028	Oneri oggetto di cofinanziamento statale per l'attuazione dell'accordo di programma quadro per la riconversione dell'area ex ILVA Cogne di Aosta (mantenuto per la gestione dei residui) - D.LEGIS. 03.04.1993, n. 96 ART. 19 COMMA 5 - ACC.PROGR. 22.07.2002	C R T				
	TOTALE 1.11.03.21		C 868.984,84 R 1.126.668,10 T 1.995.652,94	656.239,85 1.090.663,55 1.746.903,40	177.265,63 622.824,66 800.090,29	478.974,22 467.838,89 946.813,11	212.744,99 36.004,55 248.749,54




**REGIONE AUTONOMA VALLE D'AOSTA
REGION AUTONOME VALLEES D'AOSTE**

RENDICONTO PER L'ESERCIZIO FINANZIARIO 2011

SPESA

PARTE 1. SPESE PER L'ATTIVITA' DELLA REGIONE
 FUNZIONE 1.11. SVILUPPO ECONOMICO REGIONALE
 AREA OMOGENEA 1.11.04. ARTIGIANATO
 U.P.B. 1.11.04.10 INTERVENTI PROMOZIONALI PER L'ARTIGIANATO

Capitolo	Descrizione		Previsioni finali di competenza e residui passivi accertati al 01/01/2011	Totale impegni e riaccertamenti su residui passivi	Somme pagate	Somme rimaste da pagare	Economie o eccedenze di impegni su previsioni finali e residui passivi
47600	02 01 01 06 03 02 10 023 Contributi a favore di imprese artigiane a sostegno di iniziative promozionali per la commercializzazione dei prodotti - L.R. 31.03.2003 , n. 6 ART. 24	C R T	100.000,00 8.700,00 108.700,00	84.640,85 2.025,00 86.665,85	29.616,76 2.025,00 31.641,76	55.024,09 55.024,09	15.359,15 6.675,00 22.034,15
47605	02 01 01 06 03 02 10 023 Cotributi per spese di costituzione e di primo impianto a favore di cosorzi di imprese artigiane - L.R. 31.03.2003 , n. 6 ART. 28, COMMA 2	C R T	10.000,00 10.000,00	 	 	 	10.000,00 10.000,00
47655	02 01 01 04 02 02 10 023 Spese per iniziative dirette della Regione a sostegno dell'internazionalizzazione del sistema produttivo regionale delle imprese artigiane operanti nel settore della trasformazione dei prodotti agricoli	C R T	 	 	 	 	
47656	02 01 01 06 03 02 10 023 Contributi per iniziative e manifestazioni economiche per il potenziamento delle attività artigianali - L.R. 19.08.1994 , n. 51 ART. 1	C R T	6.852,63 6.852,63	6.852,63 6.852,63	 	6.852,63 6.852,63	
	TOTALE 1.11.04.10	C R T	116.852,63 8.700,00 125.552,63	91.493,48 2.025,00 93.518,48	29.616,76 2.025,00 31.641,76	61.876,72 61.876,72	25.359,15 6.675,00 32.034,15

		REGIONE AUTONOMA VALLE D'AOSTA REGION AUTONOME VALLEES D'AOSTE		RENDICONTO PER L'ESERCIZIO FINANZIARIO 2011			SPESA	
PARTE	1.	SPESA PER L'ATTIVITA' DELLA REGIONE						
FUNZIONE	1.11.	SVILUPPO ECONOMICO REGIONALE						
AREA OMOGENEA	1.11.04.	ARTIGIANATO						
U.P.B.	1.11.04.11	TUTELA ARTIGIANATO DI TRADIZIONE						
Capitolo	Descrizione		Previsioni finali di competenza e residui passivi accertati al 01/01/2011	Totale impegni e riaccertamenti su residui passivi	Somme pagate	Somme rimaste da pagare	Economie o eccedenze di impegni su previsioni finali e residui passivi	
47550	02 01 01 06 02 02 10 023	Contributo all'Institut Valdotain de l'Artisanat de Tradition (IVAT) - L.R. 24.05.2007, n. 10 ARTT. 2 BIS E ART. 11	C R T	1.120.000,00 1.120.000,00	1.120.000,00 1.120.000,00	1.120.000,00 1.120.000,00		
47558	02 01 01 04 02 02 10 023	Spese per l'organizzazione di manifestazioni fieristiche e iniziative varie relative all'artigianato di tradizione - L.R. 21.01.2003, n. 2 ART. 6	C R T	1.607.385,49 535.606,18 2.142.991,67	1.319.931,34 387.699,89 1.707.631,23	946.030,52 346.897,74 1.292.928,26	373.900,82 40.802,15 414.702,97	287.454,15 147.906,29 435.360,44
47559	02 01 01 06 03 02 10 023	Contributi per l'organizzazione di manifestazioni fieristiche di artigianato di tradizione - L.R. 21.01.2003, n. 2 ART. 9	C R T	123.711,88 24.669,90 148.381,78	123.711,88 10.903,18 134.615,06	84.273,83 10.330,22 94.604,05	39.438,05 572,96 40.011,01	13.766,72 13.766,72
47575	01 01 01 04 01 01 10 028	Spese per acquisto di pubblicazioni per la promozione dell'artigianato - L.R. 21.01.2003, n. 2 ART. 6	C R T	10.000,00 10.000,00	9.970,00 9.970,00	1.500,00 1.500,00	8.470,00 8.470,00	30,00 30,00
	TOTALE 1.11.04.11		C R T	2.861.097,37 560.276,08 3.421.373,45	2.573.613,22 398.603,07 2.972.216,29	2.151.804,35 357.227,96 2.509.032,31	421.808,87 41.375,11 463.183,98	287.484,15 161.673,01 449.157,16




REGIONE AUTONOMA VALLE D'AOSTA
REGION AUTONOME VALLEES D'AOSTE

RENDICONTO PER L'ESERCIZIO FINANZIARIO 2011

SPESA

PARTE 1. SPESE PER L'ATTIVITA' DELLA REGIONE
 FUNZIONE 1.11. SVILUPPO ECONOMICO REGIONALE
 AREA OMOGENEA 1.11.04. ARTIGIANATO
 U.P.B. 1.11.04.20 INTERVENTI DI INVESTIMENTO NEL SETTORE DELL'ARTIGIANATO

Capitolo	Descrizione		Previsioni finali di competenza e residui passivi accertati al 01/01/2011	Totale impegni e riaccertamenti su residui passivi	Somme pagate	Somme rimaste da pagare	Economie o eccedenze di impegni su previsioni finali e residui passivi
47300	02 01 02 04 03 03 10 023 Contributi regionali per l'incremento ed il miglioramento delle attività delle imprese artigiane (mantenuto per la gestione dei residui di cui alla l.r. 41/1977 e successive modificazioni abrogata dall'art. 1 della l.r. 2/2004)	C R T					
47520	02 02 02 04 03 04 10 023 Contributi per concorso nell'ammortamento di mutui a favore di imprese artigiane per la costruzione, il recupero funzionale o l'ampliamento di immobili destinati alla loro attività - limiti di impegno (mantenuto per gli interventi residuali previsti dalla l.r. 9/1989 abrogata dalla l.r. 2/2004)	C R T	36.284,00	9.747,01	9.747,01		26.536,99
			36.284,00	9.747,01	9.747,01		26.536,99
47565	02 01 02 04 03 03 10 023 Contributi per l'incentivazione di produzioni artigianali tipiche e tradizionali - L.R. 05.09.1991 , n. 44 ART. 3 COMMA 1	C R T	300.000,00 90.000,00 390.000,00	300.000,00 80.183,82 380.183,82	210.000,00 80.183,82 290.183,82	90.000,00 90.000,00	9.816,18 9.816,18
47580	02 01 02 04 03 03 10 023 Contributi in conto capitale a favore di imprese artigiane, o loro consorzi, a sostegno di investimenti produttivi - L.R. 31.03.2003 , n. 6 ARTT. 18 E 28	C R T	3.116.358,31 1.396.540,22 4.512.898,53	3.041.272,39 1.150.502,98 4.191.775,37	1.941.774,25 812.862,57 2.754.636,82	1.099.498,14 337.640,41 1.437.138,55	75.085,92 246.037,24 321.123,16

		REGIONE AUTONOMA VALLE D'AOSTA REGION AUTONOME VALLEES D'AOSTE		RENDICONTO PER L'ESERCIZIO FINANZIARIO 2011			SPESA
PARTE	1.	SPESE PER L'ATTIVITA' DELLA REGIONE					
FUNZIONE	1.11.	SVILUPPO ECONOMICO REGIONALE					
AREA OMOGENEA	1.11.04.	ARTIGIANATO					
U.P.B.	1.11.04.20	INTERVENTI DI INVESTIMENTO NEL SETTORE DELL'ARTIGIANATO					
Capitolo	Descrizione		Previsioni finali di competenza e residui passivi accertati al 01//01/2011	Totale impegni e riaccertamenti su residui passivi	Somme pagate	Somme rimaste da pagare	Economie o eccedenze di impegni su previsioni finali e residui passivi
47590	02 01 02 04 03 03 10 023	Contributi in conto interessi a favore di imprese artigiane, o loro consorzi, su finanziamenti a sostegno di investimenti produttivi - limite di impegno - L.R. 31.03.2003, n. 6 ART. 19 E 28 - L.R. 10.12.2010, n. 40 ART. 43 COMMA 2	C R T 55.493,00 40.000,00 95.493,00				55.493,00 40.000,00 95.493,00
47630	02 01 02 04 03 03 10 023	Trasferimenti a Finaosta S.p.A. per la costituzione del Fondo rischi per la copertura di insolvenze relative ai finanziamenti assistiti da fideiussione regionale concessi ad imprese artigiane o loro consorzi - L.R. 31.03.2003, n. 6 ART. 31	C R T 57.000,00 17.000,00 74.000,00				57.000,00 17.000,00 74.000,00
47640	02 01 02 04 03 03 10 023	Contributi in conto capitale a favore di imprese artigiane operanti nel settore della trasformazione dei prodotti agricoli su finanziamenti a sostegno di investimenti produttivi	C R T				
	TOTALE 1.11.04.20		C R T 3.565.135,31 1.543.540,22 5.108.675,53	3.351.019,40 1.230.686,80 4.581.706,20	2.161.521,26 893.046,39 3.054.567,65	1.189.498,14 337.640,41 1.527.138,55	214.115,91 312.853,42 526.969,33




**REGIONE AUTONOMA VALLE D'AOSTA
REGION AUTONOME VALLEES D'AOSTE**

RENDICONTO PER L'ESERCIZIO FINANZIARIO 2011

SPESA

PARTE 1. SPESE PER L'ATTIVITA' DELLA REGIONE
 FUNZIONE 1.11. SVILUPPO ECONOMICO REGIONALE
 AREA OMOGENEA 1.11.05. COMMERCIO
 U.P.B. 1.11.05.20 INTERVENTI DI INVESTIMENTO NEL SETTORE DEL COMMERCIO

Capitolo	Descrizione		Previsioni finali di competenza e residui passivi accertati al 01/01/2011	Totale impegni e riaccertamenti su residui passivi	Somme pagate	Somme rimaste da pagare	Economie o eccedenze di impegni su previsioni finali e residui passivi
47835	02 01 02 04 03 03 10 025 Contributi sui fondi assegnati dallo Stato per la riqualificazione e il potenziamento dei sistemi e degli apparati di sicurezza nelle piccole e medie imprese commerciali - L. 27.12.2002 , n. 289 ART. 74	C R T	35.955,41 4.578,45 40.533,86	21.109,22 4.208,10 25.317,32	21.109,22 3.492,00 24.601,22	716,10 716,10	14.846,19 370,35 15.216,54
47840	02 01 02 04 03 03 10 025 Contributi ad imprese su fondi assegnati dallo Stato per interventi nel settore del commercio e del turismo - L. 07.08.1997 , n. 266 ART. 16 COMMA 1	C R T	9.962,29 21.882,00 31.844,29	21.882,00 21.882,00	21.882,00 21.882,00		9.962,29 9.962,29
47850	02 01 02 04 03 03 10 025 Contributi a favore delle attività commerciali - L.R. 04.09.2001 , n. 19 ART. 10 E SUCC.MODIFICAZ.	C R T	5.380.000,00 1.368.083,01 6.748.083,01	5.370.298,84 1.249.347,52 6.619.646,36	4.311.910,55 584.938,16 4.896.848,71	1.058.388,29 664.409,36 1.722.797,65	9.701,16 118.735,49 128.436,65
	TOTALE 1.11.05.20	C R T	5.425.917,70 1.394.543,46 6.820.461,16	5.391.408,06 1.275.437,62 6.666.845,68	4.333.019,77 610.312,16 4.943.331,93	1.058.388,29 665.125,46 1.723.513,75	34.509,64 119.105,84 153.615,48

		REGIONE AUTONOMA VALLE D'AOSTA REGION AUTONOME VALLEE D'AOSTE		RENDICONTO PER L'ESERCIZIO FINANZIARIO 2011			SPESA
PARTE	1.	SPESE PER L'ATTIVITA' DELLA REGIONE					
FUNZIONE	1.11.	SVILUPPO ECONOMICO REGIONALE					
AREA OMOGENEA	1.11.06.	COOPERAZIONE					
U.P.B.	1.11.06.10	INTERVENTI A FAVORE DELLA COOPERAZIONE					
Capitolo	Descrizione		Previsioni finali di competenza e residui passivi accertati al 01/01/2011	Totale impegni e riaccertamenti su residui passivi	Somme pagate	Somme rimaste da pagare	Economie o eccedenze di impegni su previsioni finali e residui passivi
46440	01 01 01 04 01 02 10 025	C R T	176.500,00 108.939,17 285.439,17	175.708,00 101.270,49 276.978,49	28.623,61 89.716,49 118.340,10	147.084,39 11.554,00 158.638,39	792,00 7.668,68 8.460,68
	Spese per la vigilanza, le revisioni e la tutela sugli enti cooperativi i - L.R. 05.05.1998 , n. 27 TITOLO II CAPO III						
46465	01 01 01 04 01 02 10 025	C R T	10.000,00 10.000,00				10.000,00 10.000,00
	Spese relative alla gestione commissariale degli enti cooperativi - L.R. 05.05.1998 , n. 27 ART. 24						
46480	02 01 01 06 03 02 10 025	C R T	30.000,00 14.588,40 44.588,40	30.000,00 14.588,40 44.588,40	20.263,78 9.404,40 29.668,18	9.736,22 5.184,00 14.920,22	
	Contributi a enti cooperativi per spese di organizzazione aziendale - L.R. 05.05.1998 , n. 27 ART. 47						
46500	02 01 01 06 03 02 10 025	C R T	255.000,00 255.000,00	255.000,00 255.000,00	255.000,00 255.000,00		
	Sovvenzione annuale agli enti ausiliari della cooperazione - L.R. 05.05.1998 , n. 27 ARTT. 53 E 54						
46520	02 01 01 04 02 02 10 025	C R T	2.000,00 600,00 2.600,00	1.100,00 565,44 1.665,44	420,74 420,74	1.100,00 144,70 1.244,70	900,00 34,56 934,56
	Spese per il funzionamento della Commissione regionale per la cooperazione - L.R. 05.05.1998 , n. 27 TITOLO II CAPO II						




**REGIONE AUTONOMA VALLE D'AOSTA
REGION AUTONOME VALLEE D'AOSTE**

RENDICONTO PER L'ESERCIZIO FINANZIARIO 2011

SPESA

PARTE 1. SPESE PER L'ATTIVITA' DELLA REGIONE
 FUNZIONE 1.11. SVILUPPO ECONOMICO REGIONALE
 AREA OMOGENEA 1.11.06. COOPERAZIONE
 U.P.B. 1.11.06.10 INTERVENTI A FAVORE DELLA COOPERAZIONE

Capitolo	Descrizione		Previsioni finali di competenza e residui passivi accertati al 01/01/2011	Totale impegni e riaccertamenti su residui passivi	Somme pagate	Somme rimaste da pagare	Economie o eccedenze di impegni su previsioni finali e residui passivi
46540	02 01 01 06 03 02 10 025 Contributi in conto interessi a enti cooperativi su scoperti di conto corrente autorizzati da istituti di credito - L.R. 05.05.1998 , n. 27 ART. 48	C R T	10.000,00 10.000,00	10.000,00 10.000,00		10.000,00 10.000,00	
46560	02 01 01 06 03 02 10 025 Contributi agli enti ausiliari della cooperazione per attività di assistenza contabile, amministrativa e fiscale agli enti cooperativi - L.R. 05.05.1998 , n. 27 ART. 55	C R T	154.900,00 154.900,00 309.800,00	154.900,00 154.900,00 309.800,00	154.900,00 154.900,00	154.900,00 154.900,00	
	TOTALE 1.11.06.10	C R T	638.400,00 279.027,57 917.427,57	626.708,00 271.324,33 898.032,33	303.887,39 254.441,63 558.329,02	322.820,61 16.882,70 339.703,31	11.692,00 7.703,24 19.395,24

		REGIONE AUTONOMA VALLE D'AOSTA REGION AUTONOME VALLEES D'AOSTE		RENDICONTO PER L'ESERCIZIO FINANZIARIO 2011			SPESA	
PARTE	1.	SPESE PER L'ATTIVITA' DELLA REGIONE						
FUNZIONE	1.11.	SVILUPPO ECONOMICO REGIONALE						
AREA OMOGENEA	1.11.06.	COOPERAZIONE						
U.P.B.	1.11.06.20	INTERVENTI DI INVESTIMENTO NEL SETTORE DELLA COOPERAZIONE						
Capitolo	Descrizione		Previsioni finali di competenza e residui passivi accertati al 01//01/2011	Totale impegni e riaccertamenti su residui passivi	Somme pagate	Somme rimaste da pagare	Economie o eccedenze di impegni su previsioni finali e residui passivi	
46460	02 01 02 04 03 03 10 025	Contributi a enti cooperativi per operazioni d'investimento di avvio attività e per nuovi investimenti - L.R. 05.05.1998 , n. 27 ARTT. 45 E 46	C R T	645.000,00 124.866,10 769.866,10	645.000,00 89.608,65 734.608,65	342.381,21 58.074,13 400.455,34	302.618,79 31.534,52 334.153,31	35.257,45 35.257,45
46470	02 01 02 04 03 03 10 025	Contributi alle società cooperative e ai loro conzorzi a fronte di operazioni di capitalizzazione e di incrementi al patrimonio netto - L.R. 05.05.1998 , n. 27 ART. 47 BIS	C R T	150.000,00 150.000,00	150.000,00 150.000,00	120.000,00 120.000,00	30.000,00 30.000,00	
	TOTALE 1.11.06.20		C R T	795.000,00 124.866,10 919.866,10	795.000,00 89.608,65 884.608,65	462.381,21 58.074,13 520.455,34	332.618,79 31.534,52 364.153,31	35.257,45 35.257,45




REGIONE AUTONOMA VALLE D'AOSTA
REGION AUTONOME VALLEES D'AOSTE

RENDICONTO PER L'ESERCIZIO FINANZIARIO 2011

SPESA

PARTE 1. SPESE PER L'ATTIVITA' DELLA REGIONE
 FUNZIONE 1.11. SVILUPPO ECONOMICO REGIONALE
 AREA OMOGENEA 1.11.07. ENERGIA
 U.P.B. 1.11.07.10 INTERVENTI PER L'ATTUAZIONE DEGLI STRUMENTI DI PIANIFICAZIONE ENERGETICO-AMBIENTALE

Capitolo	Descrizione		Previsioni finali di competenza e residui passivi accertati al 01/01/2011	Totale impegni e riaccertamenti su residui passivi	Somme pagate	Somme rimaste da pagare	Economie o eccedenze di impegni su previsioni finali e residui passivi
33765	01 01 01 04 01 02 10 028 Spese per la redazione e l'aggiornamento degli strumenti di pianificazione energetico-ambientale - L.R. 03.01.2006, n. 3 ART. 2	C	60.000,00	60.000,00	15.754,20	44.245,80	
		R	352.914,88	352.914,88	186.814,59	166.100,29	
		T	412.914,88	412.914,88	202.568,79	210.346,09	
33766	01 01 01 04 02 02 10 028 Spese per il funzionamento del centro di osservazione e attività sull'energia - L.R. 03.01.2006, n. 3 ART. 3	C	450.000,00	450.000,00	414.062,50	35.937,50	
		R	586.433,00	586.433,00	378.754,98	207.678,02	
		T	1.036.433,00	1.036.433,00	792.817,48	243.615,52	
33767	01 01 01 04 01 02 10 028 Spese per iniziative di formazione e di informazione in materia di risparmio energetico, di uso razionale dell'energia e di impiego delle fonti rinnovabili - L.R. 03.01.2006, n. 3 ART. 4	C	276.400,00	240.400,00	46.020,16	194.379,84	36.000,00
		R	282.615,37	282.615,37	134.141,68	148.473,69	
		T	559.015,37	523.015,37	180.161,84	342.853,53	36.000,00
33769	02 01 01 06 01 03 10 028 Contributi in conto interessi per mutui a tasso agevolato, mediante convenzione con Finaosta S.p.A., per l'incentivazione degli investimenti finalizzati all'installazione di impianti dimostrativi ed all'effettuazione di diagnosi energetiche - L.R. 03.01.2006, n. 3 ART. 6	C	50.000,00				50.000,00
		R					
		T	50.000,00				50.000,00

		REGIONE AUTONOMA VALLE D'AOSTA REGION AUTONOME VALLEE D'AOSTE		RENDICONTO PER L'ESERCIZIO FINANZIARIO 2011			SPESA
PARTE	1.	SPESE PER L'ATTIVITA' DELLA REGIONE					
FUNZIONE	1.11.	SVILUPPO ECONOMICO REGIONALE					
AREA OMOGENEA	1.11.07.	ENERGIA					
U.P.B.	1.11.07.10	INTERVENTI PER L'ATTUAZIONE DEGLI STRUMENTI DI PIANIFICAZIONE ENERGETICO-AMBIENTALE					
Capitolo	Descrizione		Previsioni finali di competenza e residui passivi accertati al 01/01/2011	Totale impegni e riaccertamenti su residui passivi	Somme pagate	Somme rimaste da pagare	Economie o eccedenze di impegni su previsioni finali e residui passivi
33772	02 01 01 06 01 03 10 028	Contributi in conto interessi per mutui a tasso agevolato, mediante convenzione con Finaosta S.p.A., per l'incentivazione degli investimenti finalizzati all'uso razionale dell'energia nel settore dell'edilizia residenziale - Istruttoria valutativa - L.R. 03.01.2006 , n. 3 ART. 5	C 80.000,00 R 80.000,00 T 160.000,00	80.000,00 80.000,00 160.000,00		80.000,00 80.000,00 160.000,00	
33773	01 01 01 04 01 02 10 028	Spese per le convenzioni con Finaosta S.p.A. per l'istruttoria valutativa su domande di agevolazione per la promozione del l'uso razionale dell'energia nel settore dell'edilizia residenziale e per l'incentivazione degli investimenti finalizzati all'installazione di impianti dimostrativi ed all'effettuazione di diagnosi energetiche - L.R. 03.01.2006 , n. 3 ART. 13	C 100.000,00 R 150.000,00 T 250.000,00	100.000,00 150.000,00 250.000,00	6.480,00 14.760,00 21.240,00	93.520,00 135.240,00 228.760,00	
33774	01 01 01 04 01 02 10 028	Spese per attività di vigilanza e controllo sulle iniziative oggetto di agevolazione per la promozione dell'uso razionale dell'energia nel settore dell'edilizia residenziale e per l'incentivazione degli investimenti finalizzati all'installazione di impianti dimostrativi - L.R. 03.01.2006 , n. 3 ART. 17	C 10.000,00 R 10.000,00 T 20.000,00	10.000,00 10.000,00 20.000,00		10.000,00 10.000,00 20.000,00	




REGIONE AUTONOMA VALLE D'AOSTA
REGION AUTONOME VALLEES D'AOSTE

RENDICONTO PER L'ESERCIZIO FINANZIARIO 2011

SPESA

PARTE 1. SPESE PER L'ATTIVITA' DELLA REGIONE
 FUNZIONE 1.11. SVILUPPO ECONOMICO REGIONALE
 AREA OMOGENEA 1.11.07. ENERGIA
 U.P.B. 1.11.07.10 INTERVENTI PER L'ATTUAZIONE DEGLI STRUMENTI DI PIANIFICAZIONE ENERGETICO-AMBIENTALE

Capitolo	Descrizione		Previsioni finali di competenza e residui passivi accertati al 01/01/2011	Totale impegni e riaccertamenti su residui passivi	Somme pagate	Somme rimaste da pagare	Economie o eccedenze di impegni su previsioni finali e residui passivi
33790	02 01 01 04 02 02 10 028 Spese per iniziative di formazione e di informazione in materia di risparmio energetico, di uso razionale dell'energia e di impiego delle fonti rinnovabili per la riduzione dell'inquinamento atmosferico - L.R. 30.01.2007 , n. 2 ART.3 COMMA 2 LETT.B)	C R T	27.000,00 50.325,50 77.325,50	27.000,00 50.325,50 77.325,50	23.750,30 1.596,00 25.346,30	3.249,70 48.729,50 51.979,20	
33791	02 01 01 04 02 02 10 028 Spese per il funzionamento del centro osservazione e attività sull'energia per l'adozione di misure contro l'inquinamento atmosferico - L.R. 30.01.2007 , n. 2 ART.3 COMMA 2 LETT.B)	C R T	50.000,00 72.630,34 122.630,34	50.000,00 72.630,34 122.630,34	46.006,94 31.389,76 77.396,70	3.993,06 41.240,58 45.233,64	
33793	01 01 01 04 01 02 10 028 Spese per il funzionamento del centro osservazione e attività sull'energia in ordine all'applicazione della normativa sul rendimento energetico nell'edilizia - L.R. 18.04.2008 , n. 21	C R T	700.000,00 930.960,00 1.630.960,00	699.800,00 930.960,00 1.630.760,00	427.680,56 328.847,99 756.528,55	272.119,44 602.112,01 874.231,45	200,00 200,00
33794	02 01 01 05 08 02 10 028 Trasferimento di fondi alla Camera Valdostana delle imprese e delle professioni per la realizzazione di interventi strategici finalizzati a favorire lo sviluppo economico-produttivo della Valle d'Aosta - L.R. 20.05.2002 , n. 7 ART. 4 COMMA 3	C R T	200.000,00 200.000,00	200.000,00 200.000,00	200.000,00 200.000,00		

		REGIONE AUTONOMA VALLE D'AOSTA REGION AUTONOME VALLEE D'AOSTE		RENDICONTO PER L'ESERCIZIO FINANZIARIO 2011			SPESA
PARTE	1.	SPESE PER L'ATTIVITA' DELLA REGIONE					
FUNZIONE	1.11.	SVILUPPO ECONOMICO REGIONALE					
AREA OMOGENEA	1.11.07.	ENERGIA					
U.P.B.	1.11.07.10	INTERVENTI PER L'ATTUAZIONE DEGLI STRUMENTI DI PIANIFICAZIONE ENERGETICO-AMBIENTALE					
Capitolo	Descrizione		Previsioni finali di competenza e residui passivi accertati al 01//01/2011	Totale impegni e riaccertamenti su residui passivi	Somme pagate	Somme rimaste da pagare	Economie o eccedenze di impegni su previsioni finali e residui passivi
33795	01 01 01 06 01 02 10 028	Contributi a fondo perduto per il sostegno finanziario delle famiglie mediante concorso alle spese per il riscaldamento domestico - L.R. 07.12.2009, n. 43 ART. 1	C R T 1.738.750,00 1.738.750,00	692.149,40 692.149,40	692.149,40 692.149,40		1.046.600,60 1.046.600,60
	TOTALE 1.11.07.10		C R T 2.003.400,00 4.254.629,09 6.258.029,09	1.917.200,00 3.208.028,49 5.125.228,49	1.179.754,66 1.768.454,40 2.948.209,06	737.445,34 1.439.574,09 2.177.019,43	86.200,00 1.046.600,60 1.132.800,60




REGIONE AUTONOMA VALLE D'AOSTA
REGION AUTONOME VALLEES D'AOSTE

RENDICONTO PER L'ESERCIZIO FINANZIARIO 2011

SPESA

PARTE 1. SPESE PER L'ATTIVITA' DELLA REGIONE
 FUNZIONE 1.11. SVILUPPO ECONOMICO REGIONALE
 AREA OMOGENEA 1.11.07. ENERGIA
 U.P.B. 1.11.07.20 INTERVENTI DI INVESTIMENTO FINALIZZATI ALL'USO RAZIONALE E ALLA VALORIZZAZIONE DELLE RISORSE ENERGETICHE

Capitolo	Descrizione		Previsioni finali di competenza e residui passivi accertati al 01/01/2011	Totale impegni e riaccertamenti su residui passivi	Somme pagate	Somme rimaste da pagare	Economie o eccedenze di impegni su previsioni finali e residui passivi
33763	02 01 02 03 02 03 10 028 Contribui per la realizzazione di iniziative finalizzate alla riduzione del fabbisogno energetico nel settore terziario, nell'ambito della riorganizzazione della logistica distributiva delle merci nelle aree urbane - L.R. 03.01.2006, n. 3 ART. 6QUATER	C R T	250.000,00 250.000,00	250.000,00 250.000,00		250.000,00 250.000,00	
33764	02 01 02 02 00 03 10 028 Spese per l'allestimento di laboratori didattici specialistici - L.R. 03.01.2006, n. 3 ART. 6BIS	C R T					
33768	02 01 02 04 01 03 10 028 Contributi in conto capitale per l'incentivazione degli investimenti finalizzati all'installazione di impianti dimostrativi ed all'effettuazione di diagnosi energetiche - L.R. 03.01.2006, n. 3 ART. 6	C R T	4.269.697,74 4.269.697,74	4.269.697,74 4.269.697,74	70.000,00 70.000,00	4.199.697,74 4.199.697,74	
33770	02 01 02 04 01 03 10 028 Contributi in conto capitale per l'incentivazione degli investimenti finalizzati all'uso razionale dell'energia nel settore dell'edilizia residenziale - Istruttoria automatica - L.R. 03.01.2006, n. 3 ART. 5	C R T	366.519,26 366.519,26	347.461,58 347.461,58	335.229,49 335.229,49	12.232,09 12.232,09	19.057,68 19.057,68

 REGIONE AUTONOMA VALLE D'AOSTA REGION AUTONOME VALLEES D'AOSTE			RENDICONTO PER L'ESERCIZIO FINANZIARIO 2011			SPESA	
PARTE	1.	SPESE PER L'ATTIVITA' DELLA REGIONE					
FUNZIONE	1.11.	SVILUPPO ECONOMICO REGIONALE					
AREA OMOGENEA	1.11.07.	ENERGIA					
U.P.B.	1.11.07.20	INTERVENTI DI INVESTIMENTO FINALIZZATI ALL'USO RAZIONALE E ALLA VALORIZZAZIONE DELLE RISORSE ENERGETICHE					
Capitolo	Descrizione		Previsioni finali di competenza e residui passivi accertati al 01/01/2011	Totale impegni e riaccertamenti su residui passivi	Somme pagate	Somme rimaste da pagare	Economie o eccedenze di impegni su previsioni finali e residui passivi
33771	02 01 02 04 01 03 10 028	Contributi in conto capitale per l'incentivazione degli investimenti finalizzati all'uso razionale dell'energia nel settore dell'edilizia re residenziale - Istruttoria valutativa - L.R. 03.01.2006, n. 3 ART. 5	C R T 4.038.910,98 4.038.910,98	2.667.876,55 2.667.876,55	800.216,82 800.216,82	1.867.659,73 1.867.659,73	1.371.034,43 1.371.034,43
33776	02 01 02 04 01 03 10 028	Contributi in conto capitale a privati per il conseguimento dell'attestato di certificazione energetica degli edifici - L.R. 02.03.2010, n. 8	C R T				
33785	02 01 02 04 03 03 10 028	Contributi in conto capitale per l'incentivazione degli interventi finalizzati all'uso razionale dell'energia nel settore dell'edilizia residenziale per la riduzione dell'inquinamento atmosferico - istruttoria automatica - L.R. 30.01.2007, n. 2 ART.3 COMMA 2 LETT.B)	C R T 100.000,00 100.000,00	100.000,00 100.000,00	100.000,00 100.000,00		
33792	02 01 02 04 03 03 10 028	Contributi in conto capitale per l'incentivazione degli investimenti finalizzati all'installazione di impianti dimostrativi ed all'effettuazione di diagnosi energetiche per la riduzione dell'inquinamento atmosferico - L.R. 30.01.2007, n. 2 ART.3 COMMA 2 LETT.B)	C R T				




**REGIONE AUTONOMA VALLE D'AOSTA
REGION AUTONOME VALLEE D'AOSTE**

RENDICONTO PER L'ESERCIZIO FINANZIARIO 2011

SPESA

PARTE 1. SPESE PER L'ATTIVITA' DELLA REGIONE
 FUNZIONE 1.11. SVILUPPO ECONOMICO REGIONALE
 AREA OMOGENEA 1.11.07. ENERGIA
 U.P.B. 1.11.07.20 INTERVENTI DI INVESTIMENTO FINALIZZATI ALL'USO RAZIONALE E ALLA VALORIZZAZIONE DELLE RISORSE ENERGETICHE


Capitolo	Descrizione		Previsioni finali di competenza e residui passivi accertati al 01/01/2011	Totale impegni e riaccertamenti su residui passivi	Somme pagate	Somme rimaste da pagare	Economie o eccedenze di impegni su previsioni finali e residui passivi
48965	02 01 02 04 01 03 10 028 Contributi sui fondi assegnati dallo Stato per l'installazione degli impianti previsti dal programma "Tetti fotovoltaici" volto al sostegno delle fonti rinnovabili di energia nell'edilizia (mantenuto per la gestione dei residui) - L. 23.12.1998 , n. 448 ART. 8 COMMA 10 LETT. F)	C R T					
	TOTALE 1.11.07.20	C R T	9.025.127,98 9.025.127,98	7.635.035,87 7.635.035,87	1.305.446,31 1.305.446,31	6.329.589,56 6.329.589,56	1.390.092,11 1.390.092,11

	REGIONE AUTONOMA VALLE D'AOSTA REGION AUTONOME VALLEE D'AOSTE		RENDICONTO PER L'ESERCIZIO FINANZIARIO 2011				SPESA
PARTE	1.	SPESA PER L'ATTIVITA' DELLA REGIONE					
FUNZIONE	1.11.	SVILUPPO ECONOMICO REGIONALE					
AREA OMOGENEA	1.11.08.	INTERVENTI NEL SETTORE DELLA POLITICA DEL LAVORO E DELLA FORMAZIONE PROFESSIONALE					
U.P.B.	1.11.08.10	INTERVENTI DI POLITICA DEL LAVORO A VALERE SUL FONDO PER LE POLITICHE DEL LAVORO - PARTE CORRENTE					
Capitolo	Descrizione		Previsioni finali di competenza e residui passivi accertati al 01/01/2011	Totale impegni e riaccertamenti su residui passivi	Somme pagate	Somme rimaste da pagare	Economie o eccedenze di impegni su previsioni finali e residui passivi
26050	02 01 01 06 03 02 10 002	Contributi ad imprese per favorire l'assunzione di lavoratori e la creazione di posti a distanza - L.R. 31.03.2003 , n. 7 - L.R. 28.06.2011 , n. 16 ART.21 COMMA 3	C 2.451.778,16 R 3.221.237,10 T 5.673.015,26	1.281.665,80 2.931.639,82 4.213.305,62	461.418,23 894.677,16 1.356.095,39	820.247,57 2.036.962,66 2.857.210,23	1.170.112,36 289.597,28 1.459.709,64
26055	01 01 01 09 00 02 10 002	Contributi a datori di lavoro per favorire l'assunzione di lavoratori e creazione di posti a distanza - L.R. 31.03.2003 , n. 7	C 230.631,38 R 340.448,59 T 571.079,97	148.025,04 333.878,41 481.903,45	50.902,40 89.615,47 140.517,87	97.122,64 244.262,94 341.385,58	82.606,34 6.570,18 89.176,52
26070	02 01 01 04 01 02 10 005	Spese per servizi nell'ambito del progetto "Un computer in famiglia" - L.R. 31.03.2003 , n. 7	C 68.000,00 R T 68.000,00	68.000,00 68.000,00		68.000,00 68.000,00	
26075	02 01 01 04 02 02 10 002	Spese per azioni di orientamento ed informazione rivolte alla popolazione nell'ambito dell'attuazione di iniziative di politiche attive del lavoro	C 38.400,00 R T 38.400,00	38.115,00 38.115,00		38.115,00 38.115,00	285,00 285,00
26080	01 01 01 05 04 02 10 002	Contributi agli enti locali e ai servizi della pubblica amministrazione per l'impiego temporaneo di lavoratori in opere e servizi di utilità sociale - L.R. 31.03.2003 , n. 7	C 1.531.012,37 R 1.147.992,94 T 2.679.005,31	1.431.341,71 1.043.808,24 2.475.149,95	299.735,93 1.021.546,13 1.321.282,06	1.131.605,78 22.262,11 1.153.867,89	99.670,66 104.184,70 203.855,36



PARTE 1. SPESE PER L'ATTIVITA' DELLA REGIONE
FUNZIONE 1.11. SVILUPPO ECONOMICO REGIONALE
AREA OMOGENEA 1.11.08. INTERVENTI NEL SETTORE DELLA POLITICA DEL LAVORO E DELLA FORMAZIONE PROFESSIONALE
U.P.B. 1.11.08.10 INTERVENTI DI POLITICA DEL LAVORO A VALERE SUL FONDO PER LE POLITICHE DEL LAVORO - PARTE CORRENTE

Capitolo	Descrizione		Previsioni finali di competenza e residui passivi accertati al 01/01/2011	Totale impegni e riaccertamenti su residui passivi	Somme pagate	Somme rimaste da pagare	Economie o eccedenze di impegni su previsioni finali e residui passivi
	TOTALE 1.11.08.10	C	4.319.821,91	2.967.147,55	812.056,56	2.155.090,99	1.352.674,36
		R	4.709.678,63	4.309.326,47	2.005.838,76	2.303.487,71	400.352,16
		T	9.029.500,54	7.276.474,02	2.817.895,32	4.458.578,70	1.753.026,52

		REGIONE AUTONOMA VALLE D'AOSTA REGION AUTONOME VALLEES D'AOSTE		RENDICONTO PER L'ESERCIZIO FINANZIARIO 2011			SPESA
PARTE	1.	SPESA PER L'ATTIVITA' DELLA REGIONE					
FUNZIONE	1.11.	SVILUPPO ECONOMICO REGIONALE					
AREA OMOGENEA	1.11.08.	INTERVENTI NEL SETTORE DELLA POLITICA DEL LAVORO E DELLA FORMAZIONE PROFESSIONALE					
U.P.B.	1.11.08.11	INTERVENTI DI FORMAZIONE PROFESSIONALE A VALERE SUL FONDO PER LE POLITICHE DEL LAVORO					
Capitolo	Descrizione		Previsioni finali di competenza e residui passivi accertati al 01/01/2011	Totale impegni e riaccertamenti su residui passivi	Somme pagate	Somme rimaste da pagare	Economie o eccedenze di impegni su previsioni finali e residui passivi
25000	01 01 01 04 01 02 04 005	C R T	62.000,00 121.720,00 183.720,00	22.000,00 118.783,60 140.783,60	5.429,60 71.590,33 77.019,93	16.570,40 47.193,27 63.763,67	40.000,00 2.936,40 42.936,40
	Spese per la formazione del personale addetto al servizio di soccorso sulle piste di sci, compresi i corsi di formazione, aggiornamento ed accertamento (servizio rilevante ai fini IVA) - L.R. 15.01.1997, n. 2 ART. 8 - L.R. 31.03.2003, n. 7						
25001	01 01 01 04 01 02 10 005	C R T	50.000,00 68.780,00 118.780,00	284,05 64.494,66 64.778,71	74,76 64.494,66 64.569,42	209,29 209,29	49.715,95 4.285,34 54.001,29
	Spese per l'organizzazione di corsi di qualificazione e di aggiornamento per operatori in ambito turistico (comprende interventi rilevanti ai fini IVA) - L.R. 21.01.2003, n. 1 CAPO II - L.R. 31.03.2003, n. 7						
25002	01 01 01 04 01 02 10 005	C R T	10.000,00 10.000,00				10.000,00 10.000,00
	Spese per l'organizzazione di corsi di formazione ed esami di abilitazione all'esercizio di gestore di rifugio alpino (comprende interventi rilevanti ai fini IVA) - L.R. 31.03.2003, n. 7 - L.R. 20.04.2004, n. 4 ARTT. 21 E 24						




REGIONE AUTONOMA VALLE D'AOSTA
REGION AUTONOME VALLEES D'AOSTE

RENDICONTO PER L'ESERCIZIO FINANZIARIO 2011

SPESA

PARTE 1. SPESE PER L'ATTIVITA' DELLA REGIONE
 FUNZIONE 1.11. SVILUPPO ECONOMICO REGIONALE
 AREA OMOGENEA 1.11.08. INTERVENTI NEL SETTORE DELLA POLITICA DEL LAVORO E DELLA FORMAZIONE PROFESSIONALE
 U.P.B. 1.11.08.11 INTERVENTI DI FORMAZIONE PROFESSIONALE A VALERE SUL FONDO PER LE POLITICHE DEL LAVORO

Capitolo	Descrizione		Previsioni finali di competenza e residui passivi accertati al 01/01/2011	Totale impegni e riaccertamenti su residui passivi	Somme pagate	Somme rimaste da pagare	Economie o eccedenze di impegni su previsioni finali e residui passivi
25003	01 01 01 06 03 02 10 005 Contributi all'Unione Valdostana Guide di Alta Montagna per l'organizzazione di corsi di formazione e aggiornamento per guide e aspiranti guide alpine - L.R. 07.03.1997 , n. 7 ART. 26, COMMA 1, LETT. A) E B) - L.R. 31.03.2003 , n. 7	C	70.000,00	68.600,00		68.600,00	1.400,00
		R	21.000,00	21.000,00	21.000,00		
		T	91.000,00	89.600,00	21.000,00	68.600,00	1.400,00
25004	01 01 01 06 03 02 10 005 Contributi all'Associazione Valdostana Maestri di Sci per l'organizzazione di corsi di formazione, di qualificazione, di specializzazione e di aggiornamento per maestri di sci - L.R. 31.12.1999 , n. 44 ART. 28, C.1, LETT.B), BBIS),C)ED) - L.R. 31.03.2003 , n. 7	C	165.000,00	165.000,00	132.000,00	33.000,00	
		R	163.000,00	162.910,24	162.910,24		89,76
		T	328.000,00	327.910,24	294.910,24	33.000,00	89,76
25005	01 01 01 04 01 02 10 005 Spese per l'organizzazione di corsi di abilitazione e aggiornamento nel settore della somministrazione di alimenti e bevande - L.R. 31.03.2003 , n. 7 - L.R. 03.01.2006 , n. 1 ART. 6	C	65.000,00	47.500,00	21.250,00	26.250,00	17.500,00
		R	46.556,80	28.349,84	28.349,84		18.206,96
		T	111.556,80	75.849,84	49.599,84	26.250,00	35.706,96

		REGIONE AUTONOMA VALLE D'AOSTA REGION AUTONOME VALLEES D'AOSTE		RENDICONTO PER L'ESERCIZIO FINANZIARIO 2011			SPESA
PARTE	1.	SPESE PER L'ATTIVITA' DELLA REGIONE					
FUNZIONE	1.11.	SVILUPPO ECONOMICO REGIONALE					
AREA OMOGENEA	1.11.08.	INTERVENTI NEL SETTORE DELLA POLITICA DEL LAVORO E DELLA FORMAZIONE PROFESSIONALE					
U.P.B.	1.11.08.11	INTERVENTI DI FORMAZIONE PROFESSIONALE A VALERE SUL FONDO PER LE POLITICHE DEL LAVORO					
Capitolo	Descrizione		Previsioni finali di competenza e residui passivi accertati al 01//01/2011	Totale impegni e riaccertamenti su residui passivi	Somme pagate	Somme rimaste da pagare	Economie o eccedenze di impegni su previsioni finali e residui passivi
25006	01 01 01 04 01 02 10 005	C R T	20.000,00 8.976,50 28.976,50	2.000,00 630,00 2.630,00	630,00 630,00	2.000,00 2.000,00	18.000,00 8.346,50 26.346,50
	Spese per l'organizzazione di attività formative per l'ottenimento del contrassegno di qualità denominato Saveurs du Val d'Aoste (contiene interventi rilevanti ai fini IVA)						
	- L.R. 31.03.2003 , n. 7 - L.R. 10.08.2004 , n. 15 ART. 15						
25007	01 01 01 04 01 02 10 005	C R T					
	Spese per l'organizzazione di corsi preparatori e abilitanti per operatori commerciali						
	- L.R. 07.06.1999 , n. 12 ART. 13 - L.R. 31.03.2003 , n. 7						
25008	01 01 01 04 01 02 10 005	C R T	10.000,00 10.000,00				10.000,00 10.000,00
	Spese per l'organizzazione di corsi preparatori e abilitanti per agenti e rappresentanti di commercio						
	- D.M. 21.08.1985 - L.R. 31.03.2003 , n. 7						
25009	01 01 01 04 01 02 10 005	C R T	20.000,00 20.000,00	19.900,00 19.900,00	19.900,00 19.900,00		100,00 100,00
	Spese per l'organizzazione di corsi preparatori e abilitanti per agenti di affari in mediazione						
	- L.R. 31.03.2003 , n. 7 - L.R. 24.12.2007 , n. 34 ART. 36						




**REGIONE AUTONOMA VALLE D'AOSTA
REGION AUTONOME VALLEES D'AOSTE**

RENDICONTO PER L'ESERCIZIO FINANZIARIO 2011

SPESA

PARTE	1.	SPESE PER L'ATTIVITA' DELLA REGIONE
FUNZIONE	1.11.	SVILUPPO ECONOMICO REGIONALE
AREA OMOGENEA	1.11.08.	INTERVENTI NEL SETTORE DELLA POLITICA DEL LAVORO E DELLA FORMAZIONE PROFESSIONALE
U.P.B.	1.11.08.11	INTERVENTI DI FORMAZIONE PROFESSIONALE A VALERE SUL FONDO PER LE POLITICHE DEL LAVORO

Capitolo	Descrizione		Previsioni finali di competenza e residui passivi accertati al 01/01/2011	Totale impegni e riaccertamenti su residui passivi	Somme pagate	Somme rimaste da pagare	Economie o eccedenze di impegni su previsioni finali e residui passivi
25010	01 01 01 05 02 02 10 005 Contributi per l'organizzazione di corsi per l'apprendimento delle tecniche di lavorazione artigianali - L.R. 21.01.2003 , n. 2 ARTT. 11 E 12 - L.R. 31.03.2003 , n. 7	C R T	75.000,00 53.600,00 128.600,00	42.000,00 53.600,00 95.600,00	46.700,00 46.700,00	42.000,00 6.900,00 48.900,00	33.000,00 33.000,00
25011	01 01 01 06 02 02 10 005 Contributi per attività di formazione professionale in materia di artigianato locale e/o artistico svolte da istituzioni scolastiche - L.R. 19.08.1994 , n. 51 - L.R. 31.03.2003 , n. 7	C R T	35.000,00 12.281,00 47.281,00	12.462,87 9.801,58 22.264,45	9.801,58 9.801,58	12.462,87 12.462,87	22.537,13 2.479,42 25.016,55
25012	01 01 01 04 01 02 10 005 Spese per l'istituzione di botteghe scuola presso imprese artigiane, per l'apprendimento di tecniche di produzione di oggetti dell'artigianato di tradizione - L.R. 30.11.2001 , n. 34 ART. 5 - L.R. 31.03.2003 , n. 7	C R T	240.000,00 23.302,60 263.302,60	101.606,40 5.784,81 107.391,21	83.091,61 5.691,64 88.783,25	18.514,79 93,17 18.607,96	138.393,60 17.517,79 155.911,39
25013	01 01 01 04 01 02 10 005 Spese per il corso di abilitazione venatoria e per la realizzazione dei corsi di formazione e aggiornamento in materia di gestione faunistico-venatoria e relativi esami - L.R. 27.08.1994 , n. 64 - L.R. 31.03.2003 , n. 7	C R T	44.000,00 44.000,00	34.074,00 34.074,00	6.362,00 6.362,00	27.712,00 27.712,00	9.926,00 9.926,00

		REGIONE AUTONOMA VALLE D'AOSTA REGION AUTONOME VALLEE D'AOSTE		RENDICONTO PER L'ESERCIZIO FINANZIARIO 2011			SPESA
PARTE	1.	SPESE PER L'ATTIVITA' DELLA REGIONE					
FUNZIONE	1.11.	SVILUPPO ECONOMICO REGIONALE					
AREA OMOGENEA	1.11.08.	INTERVENTI NEL SETTORE DELLA POLITICA DEL LAVORO E DELLA FORMAZIONE PROFESSIONALE					
U.P.B.	1.11.08.11	INTERVENTI DI FORMAZIONE PROFESSIONALE A VALERE SUL FONDO PER LE POLITICHE DEL LAVORO					
Capitolo	Descrizione		Previsioni finali di competenza e residui passivi accertati al 01/01/2011	Totale impegni e riaccertamenti su residui passivi	Somme pagate	Somme rimaste da pagare	Economie o eccedenze di impegni su previsioni finali e residui passivi
25014	01 01 01 04 01 02 10 005	C R T	24.500,00 20.956,80 45.456,80	10.377,60 10.377,60	10.377,60 10.377,60		24.500,00 10.579,20 35.079,20
	Spese per la realizzazione di iniziative di formazione professionale in materia ambientale - L.R. 31.03.2003, n. 7						
25015	01 01 01 04 01 02 10 005	C R T	7.300,00 7.300,00				7.300,00 7.300,00
	Spese per la realizzazione di iniziative di formazione e informazione relative all'utilizzo di misure preventive per la mitigazione dell'impatto degli animali predatori sul patrimonio zootecnico - L.R. 31.03.2003, n. 7 - L.R. 15.06.2010, n. 17 ART. 17 COMMA 2 LETT. B)						
26030	01 01 01 04 01 02 10 002	C R T	1.505.000,00 3.919.173,25 5.424.173,25	985.000,00 3.827.228,39 4.812.228,39	13.830,18 1.568.184,84 1.582.015,02	971.169,82 2.259.043,55 3.230.213,37	520.000,00 91.944,86 611.944,86
	Spese per iniziative di formazione, informazione ed orientamento professionale - L.R. 31.03.2003, n. 7						
26031	01 01 01 04 01 02 10 002	C R T	270.000,00 433.151,04 703.151,04	204.991,80 433.151,04 638.142,84	240.806,01 240.806,01	204.991,80 192.345,03 397.336,83	65.008,20 65.008,20
	Spese per iniziative di formazione artigiana - L.R. 31.03.2003, n. 7						
26032	01 01 01 04 01 02 10 005	C R T					
	Spese per iniziative di formazione nell'ambito dello smaltimento dei rifiuti - D.M. 28.04.1998, n. 406 - L.R. 31.03.2003, n. 7						




REGIONE AUTONOMA VALLE D'AOSTA
REGION AUTONOME VALLEES D'AOSTE

RENDICONTO PER L'ESERCIZIO FINANZIARIO 2011

SPESA

PARTE 1. SPESE PER L'ATTIVITA' DELLA REGIONE
 FUNZIONE 1.11. SVILUPPO ECONOMICO REGIONALE
 AREA OMOGENEA 1.11.08. INTERVENTI NEL SETTORE DELLA POLITICA DEL LAVORO E DELLA FORMAZIONE PROFESSIONALE
 U.P.B. 1.11.08.11 INTERVENTI DI FORMAZIONE PROFESSIONALE A VALERE SUL FONDO PER LE POLITICHE DEL LAVORO

Capitolo	Descrizione		Previsioni finali di competenza e residui passivi accertati al 01/01/2011	Totale impegni e riaccertamenti su residui passivi	Somme pagate	Somme rimaste da pagare	Economie o eccedenze di impegni su previsioni finali e residui passivi
26033	01 01 01 04 01 02 10 010 Spese per iniziative di formazione nel settore delle piante officinali - L.R. 31.03.2003 , n. 7 - L.R. 16.02.2011 , n. 2 ART. 7	C R T	40.000,00 40.000,00	13.100,00 13.100,00	3.039,19 3.039,19	10.060,81 10.060,81	26.900,00 26.900,00
30151	02 01 01 04 02 02 10 012 Spese per corsi di qualificazione professionale per operatori agrituristici - L.R. 31.03.2003 , n. 7 - L.R. 04.12.2006 , n. 29 ART. 7	C R T	25.000,00 7.270,24 32.270,24	5.115,39 5.115,39	5.115,39 5.115,39		25.000,00 2.154,85 27.154,85
30153	02 01 01 04 02 02 10 010 Spese per formazione in agricoltura - L.R. 31.03.2003 , n. 7 - L.R. 12.12.2007 , n. 32 TIT III ART 59 C1 LA) E 60 C1 LA)	C R T	13.000,00 886,40 13.886,40	874,25 508,91 1.383,16	874,25 508,91 1.383,16		12.125,75 377,49 12.503,24
30154	02 01 01 06 03 02 10 010 Contributi per la formazione in agricoltura - L.R. 31.03.2003 , n. 7 - L.R. 12.12.2007 , n. 32 ART.59,C.1,LETT.A)-60,C.1,LETT.A)	C R T	12.000,00 23.134,07 35.134,07	3.144,00 18.654,68 21.798,68	18.654,68 18.654,68	3.144,00 3.144,00	8.856,00 4.479,39 13.335,39

		REGIONE AUTONOMA VALLE D'AOSTA REGION AUTONOME VALLEE D'AOSTE		RENDICONTO PER L'ESERCIZIO FINANZIARIO 2011			SPESA	
PARTE	1.	SPESE PER L'ATTIVITA' DELLA REGIONE						
FUNZIONE	1.11.	SVILUPPO ECONOMICO REGIONALE						
AREA OMOGENEA	1.11.08.	INTERVENTI NEL SETTORE DELLA POLITICA DEL LAVORO E DELLA FORMAZIONE PROFESSIONALE						
U.P.B.	1.11.08.11	INTERVENTI DI FORMAZIONE PROFESSIONALE A VALERE SUL FONDO PER LE POLITICHE DEL LAVORO						
Capitolo	Descrizione		Previsioni finali di competenza e residui passivi accertati al 01/01/2011	Totale impegni e riaccertamenti su residui passivi	Somme pagate	Somme rimaste da pagare	Economie o eccedenze di impegni su previsioni finali e residui passivi	
47555	01 01 01 04 02 02 10 023	Spese per attività di formazione imprenditoriale e di aggiornamento tecnico - professionale delle imprese artigiane e per l'attuazione di progetti di bottega - scuola e di apprendimento delle tecniche di mestieri artigianali (mantenuto per la gestione dei residui) - L.R. 30.11.2001 , n. 34 ART. 5 - L.R. 31.03.2003 , n. 7	C	35.769,79	35.769,79		35.769,79	
			R	66.145,28	5.083,88	5.083,88		61.061,40
			T	101.915,07	40.853,67	5.083,88	35.769,79	61.061,40
47556	01 01 01 04 02 02 10 023	Spese per l'istituzione di corsi di formazione teorica e pratica per l'apprendimento di tecniche di produzione di oggetti dell'artigianato di tradizione presso imprese artigiane (mantenuto per la gestione dei residui) - L.R. 21.01.2003 , n. 2 ARTT. 13 E 14	C					
			R					
			T					
	TOTALE 1.11.08.11		C	2.798.569,79	1.758.307,16	285.851,59	1.472.455,57	1.040.262,63
			R	4.989.933,98	4.765.474,62	2.259.899,60	2.505.575,02	224.459,36
			T	7.788.503,77	6.523.781,78	2.545.751,19	3.978.030,59	1.264.721,99




REGIONE AUTONOMA VALLE D'AOSTA
REGION AUTONOME VALLEES D'AOSTE

RENDICONTO PER L'ESERCIZIO FINANZIARIO 2011

SPESA

PARTE 1. SPESE PER L'ATTIVITA' DELLA REGIONE
 FUNZIONE 1.11. SVILUPPO ECONOMICO REGIONALE
 AREA OMOGENEA 1.11.08. INTERVENTI NEL SETTORE DELLA POLITICA DEL LAVORO E DELLA FORMAZIONE PROFESSIONALE
 U.P.B. 1.11.08.12 CONTRIBUTI A FONDAZIONI PER LA FORMAZIONE PROFESSIONALE


Capitolo	Descrizione		Previsioni finali di competenza e residui passivi accertati al 01/01/2011	Totale impegni e riaccertamenti su residui passivi	Somme pagate	Somme rimaste da pagare	Economie o eccedenze di impegni su previsioni finali e residui passivi
30150	02 02 01 06 02 02 10 005 Contributo annuo per il funzionamento della fondazione per l'agricoltura - L.R. 01.06.1982 , n. 12 ART. 4	C R T	5.075.000,00 5.075.000,00	5.075.000,00 5.075.000,00	5.075.000,00 5.075.000,00		
64330	02 02 01 06 02 02 10 024 Contributo per il funzionamento della Fondazione per la formazione professionale turistica - L.R. 28.06.1991 , n. 20 ART. 4, C. 1	C R T	4.150.000,00 4.150.000,00	4.150.000,00 4.150.000,00	4.150.000,00 4.150.000,00		
	TOTALE 1.11.08.12	C R T	9.225.000,00 9.225.000,00	9.225.000,00 9.225.000,00	9.225.000,00 9.225.000,00		

		REGIONE AUTONOMA VALLE D'AOSTA REGION AUTONOME VALLEE D'AOSTE		RENDICONTO PER L'ESERCIZIO FINANZIARIO 2011			SPESA
PARTE	1.	SPESE PER L'ATTIVITA' DELLA REGIONE					
FUNZIONE	1.11.	SVILUPPO ECONOMICO REGIONALE					
AREA OMOGENEA	1.11.08.	INTERVENTI NEL SETTORE DELLA POLITICA DEL LAVORO E DELLA FORMAZIONE PROFESSIONALE					
U.P.B.	1.11.08.13	ALTRI INTERVENTI CORRENTI IN MATERIA DI LAVORO E FORMAZIONE PROFESSIONALE					
Capitolo	Descrizione		Previsioni finali di competenza e residui passivi accertati al 01/01/2011	Totale impegni e riaccertamenti su residui passivi	Somme pagate	Somme rimaste da pagare	Economie o eccedenze di impegni su previsioni finali e residui passivi
21840	02 01 01 04 02 02 10 002	C R T	3.000,00 3.000,00	3.000,00 3.000,00	3.000,00 3.000,00		
	Spese per le convenzioni con Finaosta S.p.A. per l'istruttoria relativa alle domande inerenti lo sviluppo e potenziamento delle attività economiche per l'imprenditoria femminile - L.R. 31.03.2003, n. 9 ART. 3						
26035	01 01 01 04 01 02 10 002	C R T	25.000,00 19.220,00 44.220,00	12.558,00 19.220,00 31.778,00	1.504,80 19.220,00 20.724,80	11.053,20 11.053,20	12.442,00 12.442,00
	Spese per promozione ed informazione in materia di servizi per l'impiego - L.R. 31.03.2003, n. 7 CAPO IV						
26040	01 01 01 04 02 02 10 002	C R T					
	Spese di gestione del personale nelle aziende sottoposte a procedure concorsuali nei casi di particolare difficoltà occupazionale e finanziaria - L.R. 26.01.2005, n. 4 ART. 7 BIS						
26100	01 01 01 06 02 02 10 002	C R T					
	Contributi sui fondi assegnati dallo Stato a soggetti diversi per azioni di arricchimento e ampliamento dell'offerta formativa e per gli interventi perequativi - L. 18.12.1997, n. 440						



PARTE 1. SPESE PER L'ATTIVITA' DELLA REGIONE
 FUNZIONE 1.11. SVILUPPO ECONOMICO REGIONALE
 AREA OMOGENEA 1.11.08. INTERVENTI NEL SETTORE DELLA POLITICA DEL LAVORO E DELLA FORMAZIONE PROFESSIONALE
 U.P.B. 1.11.08.13 ALTRI INTERVENTI CORRENTI IN MATERIA DI LAVORO E FORMAZIONE PROFESSIONALE

Capitolo	Descrizione		Previsioni finali di competenza e residui passivi accertati al 01/01/2011	Totale impegni e riaccertamenti su residui passivi	Somme pagate	Somme rimaste da pagare	Economie o eccedenze di impegni su previsioni finali e residui passivi
26110	01 01 01 06 03 02 10 002 Contributi sui fondi assegnati dallo Stato per la fiscalizzazione del costo del lavoro per l'occupazione delle persone disabili - L. 12.03.1999 , n. 68 ART. 13	C R T	120.218,78	43.047,47	43.047,47		77.171,31
26150	01 01 01 04 01 02 10 002 Spese sui fondi assegnati dallo Stato per interventi a sostegno dei programmi regionali destinati all'attività di promozione e informazione della legge 215/1992 per l'imprenditoria femminile - L. 25.02.1992 , n. 215 - D.P.R. 28.07.2000 , n. 314	C R T	120.218,78	43.047,47	43.047,47		77.171,31
26880	01 01 01 04 03 02 10 002 Spese sui fondi assegnati dallo Stato per il potenziamento dei servizi per l'impiego - L. 23.12.2000 , n. 388 ART. 117 COMMA 5	C R T					
26885	01 01 01 04 02 02 10 002 Spese sui fondi assegnati dallo Stato per il finanziamento dei tirocini formativi e di orientamento inseriti in processi di mobilità geografica - L. 24.06.1997 , n. 196 ART. 18	C R T					

	REGIONE AUTONOMA VALLE D'AOSTA REGION AUTONOME VALLEE D'AOSTE		RENDICONTO PER L'ESERCIZIO FINANZIARIO 2011			SPESA		
PARTE	1.	SPESA PER L'ATTIVITA' DELLA REGIONE						
FUNZIONE	1.11.	SVILUPPO ECONOMICO REGIONALE						
AREA OMOGENEA	1.11.08.	INTERVENTI NEL SETTORE DELLA POLITICA DEL LAVORO E DELLA FORMAZIONE PROFESSIONALE						
U.P.B.	1.11.08.13	ALTRI INTERVENTI CORRENTI IN MATERIA DI LAVORO E FORMAZIONE PROFESSIONALE						
Capitolo	Descrizione		Previsioni finali di competenza e residui passivi accertati al 01/01/2011	Totale impegni e riaccertamenti su residui passivi	Somme pagate	Somme rimaste da pagare	Economie o eccedenze di impegni su previsioni finali e residui passivi	
26890	01 01 01 05 04 02 10 002	Contributi agli enti locali sui fondi assegnati dallo Stato per azioni di politica attiva del lavoro a valere sul Fondo per l'occupazione - L. 17.05.1999 , n. 144 ART. 45 COMMA 6	C R T					
26910	01 01 01 06 02 02 10 002	Spese sui fondi assegnati dallo Stato per lo svolgimento di attività formative nell'ambito dei contratti di apprendistato - L. 24.06.1997 , n. 196 ART. 16	C R T	1.069.995,09 942.313,60 2.012.308,69	517.877,63 942.313,60 1.460.191,23	57.780,00 47.900,00 105.680,00	460.097,63 894.413,60 1.354.511,23	552.117,46 552.117,46
26916	01 01 01 04 01 02 10 002	Spese sui fondi assegnati dallo Stato per lo svolgimento di attività formative e non nell'ambito dei contratti di apprendistato e dell'obbligo di frequenza di attività formative - L. 17.05.1999 , n. 144 ART. 68	C R T	430.807,16 546.025,00 976.832,16	385.291,70 546.025,00 931.316,70		385.291,70 546.025,00 931.316,70	45.515,46 45.515,46
26920	01 01 01 06 03 02 10 002	Iniziative a valere sul Fondo regionale per l'occupazione delle persone disabili - L. 12.03.1999 , n. 68 ARTT. 5 -COMMI 3, 5 E 7- 14 E 15 - L.R. 31.03.2003 , n. 7 ART. 34	C R T	598.602,18 598.602,18				598.602,18 598.602,18




REGIONE AUTONOMA VALLE D'AOSTA
REGION AUTONOME VALLEES D'AOSTE

RENDICONTO PER L'ESERCIZIO FINANZIARIO 2011

SPESA

PARTE 1. SPESE PER L'ATTIVITA' DELLA REGIONE
 FUNZIONE 1.11. SVILUPPO ECONOMICO REGIONALE
 AREA OMOGENEA 1.11.08. INTERVENTI NEL SETTORE DELLA POLITICA DEL LAVORO E DELLA FORMAZIONE PROFESSIONALE
 U.P.B. 1.11.08.13 ALTRI INTERVENTI CORRENTI IN MATERIA DI LAVORO E FORMAZIONE PROFESSIONALE

Capitolo	Descrizione		Previsioni finali di competenza e residui passivi accertati al 01/01/2011	Totale impegni e riaccertamenti su residui passivi	Somme pagate	Somme rimaste da pagare	Economie o eccedenze di impegni su previsioni finali e residui passivi
27000	01 01 01 06 03 02 08 034 Trasferimento al fondo gestito dalla Finaosta S.p.A a sostegno dell'anticipazione degli ammortizzatori sociali - L.R. 26.01.2005 , n. 4 ART. 7 BIS	C R T	1.000,00 1.000,00				1.000,00 1.000,00
27010	02 01 01 04 02 02 10 002 Spese per l'informazione, la diffusione delle conoscenze, il monitoraggio, le indagini e le ricerche sul mercato del lavoro e le attività di formazione professionale - L.R. 31.03.2003 , n. 7	C R T	31.000,00 13.515,45 44.515,45	31.000,00 13.515,45 44.515,45	7.378,48 7.378,48	31.000,00 6.136,97 37.136,97	
27011	02 01 01 04 02 02 10 002 Spese per le attività di promozione delle azioni di prevenzione della salute e sicurezza sui luoghi di lavoro - D.LEGIS. 09.04.2008 , n. 81 ART. 11 C. 3 E 7	C R T	15.000,00 13.684,00 28.684,00	15.000,00 13.684,00 28.684,00	13.684,00 13.684,00	15.000,00 15.000,00	
27012	02 01 01 06 03 02 10 005 Trasferimenti ad Enti o Associazioni per interventi di formazione per la promozione della cultura sulla sicurezza e salute sul luogo di lavoro - quota cofinanziamento regionale - D.LEGIS. 09.04.2008 , n. 81	C R T	15.000,00 25.000,00 40.000,00	22.944,35 22.944,35		22.944,35 22.944,35	15.000,00 2.055,65 17.055,65

 REGIONE AUTONOMA VALLE D'AOSTA REGION AUTONOME VALLEES D'AOSTE			RENDICONTO PER L'ESERCIZIO FINANZIARIO 2011				SPESA
PARTE	1.	SPESA PER L'ATTIVITA' DELLA REGIONE					
FUNZIONE	1.11.	SVILUPPO ECONOMICO REGIONALE					
AREA OMOGENEA	1.11.08.	INTERVENTI NEL SETTORE DELLA POLITICA DEL LAVORO E DELLA FORMAZIONE PROFESSIONALE					
U.P.B.	1.11.08.13	ALTRI INTERVENTI CORRENTI IN MATERIA DI LAVORO E FORMAZIONE PROFESSIONALE					
Capitolo	Descrizione		Previsioni finali di competenza e residui passivi accertati al 01/01/2011	Totale impegni e riaccertamenti su residui passivi	Somme pagate	Somme rimaste da pagare	Economie o eccedenze di impegni su previsioni finali e residui passivi
27013	01 01 01 06 03 02 10 002	Trasferimenti sui fondi assegnati dallo Stato ad Enti e Associazioni per interventi di formazione per la promozione della cultura sulla sicurezza e salute sul luogo di lavoro - D.LEGIS. 09.04.2008 , n. 81 ARTICOLO 11, COMMA 7	C R T 78.000,00 78.000,00	68.833,07 68.833,07	13.998,20 13.998,20	54.834,87 54.834,87	9.166,93 9.166,93
30058	01 01 01 04 02 02 06 005	Spese sui fondi assegnati dallo Stato per l'attuazione del progetto OLAF "Detecting and Correcting fraud in Valle d'Aosta and Bulgaria" - DEC.CE 23.07.2007 , n. 878	C R T				
30100	01 01 01 06 03 02 06 005	Contributi sui fondi assegnati dallo Stato ad aziende per interventi di formazione continua, aggiornamento, riqualificazione e formazione professionale - L. 19.07.1993 , n. 236 ART. 9 COMMI 3 E 3-BIS	C R T 417.455,84 11.935,00 429.390,84				417.455,84 11.935,00 429.390,84
30110	01 01 01 06 02 02 06 005	Contributi sui fondi assegnati dallo Stato ad enti di formazione professionale per interventi di formazione continua, aggiornamento, riqualificazione e formazione professionale - L. 19.07.1993 , n. 236 ART. 9 COMMI 3 E 3-BIS	C R T				




REGIONE AUTONOMA VALLE D'AOSTA
REGION AUTONOME VALLEES D'AOSTE

RENDICONTO PER L'ESERCIZIO FINANZIARIO 2011

SPESA

PARTE	1.	SPESE PER L'ATTIVITA' DELLA REGIONE
FUNZIONE	1.11.	SVILUPPO ECONOMICO REGIONALE
AREA OMOGENEA	1.11.08.	INTERVENTI NEL SETTORE DELLA POLITICA DEL LAVORO E DELLA FORMAZIONE PROFESSIONALE
U.P.B.	1.11.08.13	ALTRI INTERVENTI CORRENTI IN MATERIA DI LAVORO E FORMAZIONE PROFESSIONALE

Capitolo	Descrizione		Previsioni finali di competenza e residui passivi accertati al 01/01/2011	Totale impegni e riaccertamenti su residui passivi	Somme pagate	Somme rimaste da pagare	Economie o eccedenze di impegni su previsioni finali e residui passivi
30115	01 01 01 06 02 02 06 005 Contributi sui fondi assegnati dallo Stato per l'attuazione di progetti di ristrutturazione degli enti di formazione (mantenuto per la gestione dei residui)	C R T					
30135	01 01 01 06 02 02 06 005 Contributi sui fondi assegnati dallo Stato e dal Fondo sociale europeo oggetto di cofinanziamento regionale per lo svolgimento delle attività previste dal programma di iniziativa comunitaria "Equal" - L. 16.04.1987 , n. 183 ART. 5 - REG.CE 21.06.1999 , n. 1260 - DEC.CCE 26.03.2001 , n. 43 - DEC.CCE 17.09.2004 , n. 3551	C R T					
30250	01 01 01 06 03 02 10 005 Contributi sui fondi assegnati dallo Stato e dal FSE oggetto di cofinanziamento regionale per lo svolgimento delle attività previste dal programma di Iniziativa Comunitaria EQUAL II fase - L. 16.04.1987 , n. 183 ART. 5 - REG.CE 21.06.1999 , n. 1260 - DEC.CCE 26.03.2001 , n. 43 - DEC.CCE 17.09.2004 , n. 3551	C R T					
	TOTALE 1.11.08.13	C R T	2.727.079,05 1.649.693,05 4.376.772,10	1.007.774,80 1.626.535,47 2.634.310,27	105.332,27 102.180,68 207.512,95	902.442,53 1.524.354,79 2.426.797,32	1.719.304,25 23.157,58 1.742.461,83

		REGIONE AUTONOMA VALLE D'AOSTA REGION AUTONOME VALLEE D'AOSTE		RENDICONTO PER L'ESERCIZIO FINANZIARIO 2011			SPESA
PARTE	1.	SPESA PER L'ATTIVITA' DELLA REGIONE					
FUNZIONE	1.11.	SVILUPPO ECONOMICO REGIONALE					
AREA OMOGENEA	1.11.08.	INTERVENTI NEL SETTORE DELLA POLITICA DEL LAVORO E DELLA FORMAZIONE PROFESSIONALE					
U.P.B.	1.11.08.20	FONDO PER LE POLITICHE DEL LAVORO E LA FORMAZIONE PROFESSIONALE					
Capitolo	Descrizione		Previsioni finali di competenza e residui passivi accertati al 01/01/2011	Totale impegni e riaccertamenti su residui passivi	Somme pagate	Somme rimaste da pagare	Economie o eccedenze di impegni su previsioni finali e residui passivi
26010	02 01 02 04 03 03 10 002	Fondo per il finanziamento del piano triennale di politica del lavoro - L.R. 31.03.2003, n. 7	C 350.130,00 R T 350.130,00				350.130,00 350.130,00
26060	02 01 02 04 03 03 10 002	Contributi di sostegno alle nuove imprenditorialità - L.R. 31.03.2003, n. 7	C 800.000,00 R 493.077,22 T 1.293.077,22	570.000,00 408.427,51 978.427,51	175.601,33 284.011,89 459.613,22	394.398,67 124.415,62 518.814,29	230.000,00 84.649,71 314.649,71
26065	02 01 02 04 01 03 10 005	Contributi per l'attuazione del progetto "Un computer in famiglia" - L.R. 31.03.2003, n. 7	C 432.000,00 R T 432.000,00	432.000,00 432.000,00	262.800,00 262.800,00	169.200,00 169.200,00	
	TOTALE 1.11.08.20		C 1.582.130,00 R 493.077,22 T 2.075.207,22	1.002.000,00 408.427,51 1.410.427,51	438.401,33 284.011,89 722.413,22	563.598,67 124.415,62 688.014,29	580.130,00 84.649,71 664.779,71




REGIONE AUTONOMA VALLE D'AOSTA
REGION AUTONOME VALLEES D'AOSTE

RENDICONTO PER L'ESERCIZIO FINANZIARIO 2011

SPESA

PARTE 1. SPESE PER L'ATTIVITA' DELLA REGIONE
 FUNZIONE 1.11. SVILUPPO ECONOMICO REGIONALE
 AREA OMOGENEA 1.11.08. INTERVENTI NEL SETTORE DELLA POLITICA DEL LAVORO E DELLA FORMAZIONE PROFESSIONALE
 U.P.B. 1.11.08.21 ALTRI INTERVENTI DI INVESTIMENTO IN MATERIA DI LAVORO E FORMAZIONE PROFESSIONALE

Capitolo	Descrizione		Previsioni finali di competenza e residui passivi accertati al 01/01/2011	Totale impegni e riaccertamenti su residui passivi	Somme pagate	Somme rimaste da pagare	Economie o eccedenze di impegni su previsioni finali e residui passivi
26105	02 01 02 04 03 03 10 002 Contributi ad imprese per favorire l'inserimento lavorativo di persone disabili - L.R. 11.08.1981 , n. 54	C R T	250.000,00 78.609,48 328.609,48	250.000,00 70.208,67 320.208,67	112.905,76 70.208,67 183.114,43	137.094,24 137.094,24	 8.400,81 8.400,81
26115	02 01 02 04 03 03 10 002 Contributi in conto capitale integrativi ai finanziamenti dello Stato a favore dell'imprenditoria femminile - L.R. 31.03.2003 , n. 9	C R T					
26120	02 01 02 04 03 03 10 002 Contributi sui fondi assegnati dallo Stato per interventi a favore dell'imprenditoria femminile - L. 25.02.1992 , n. 215 - D.P.R. 28.07.2000 , n. 314	C R T					
26125	02 01 02 06 04 04 10 002 Spese sui fondi assegnati dallo Stato per finanziamenti a tasso agevolato a favore dell'imprenditoria femminile - L. 25.02.1992 , n. 215 - D.P.R. 28.07.2000 , n. 314	C R T					
26881	02 01 02 02 00 03 10 002 Spese sui fondi assegnati dallo stato per il potenziamento dei servizi per l'impiego - investimenti - L. 23.12.2000 , n. 388 ART. 117, COMMA 5	C R T	150.140,82 150.140,82	21.793,96 21.793,96	2.035,87 2.035,87	19.758,09 19.758,09	128.346,86 128.346,86

		REGIONE AUTONOMA VALLE D'AOSTA REGION AUTONOME VALLEE D'AOSTE		RENDICONTO PER L'ESERCIZIO FINANZIARIO 2011			SPESA
PARTE	1.	SPESE PER L'ATTIVITA' DELLA REGIONE					
FUNZIONE	1.11.	SVILUPPO ECONOMICO REGIONALE					
AREA OMOGENEA	1.11.08.	INTERVENTI NEL SETTORE DELLA POLITICA DEL LAVORO E DELLA FORMAZIONE PROFESSIONALE					
U.P.B.	1.11.08.21	ALTRI INTERVENTI DI INVESTIMENTO IN MATERIA DI LAVORO E FORMAZIONE PROFESSIONALE					
Capitolo	Descrizione		Previsioni finali di competenza e residui passivi accertati al 01//01/2011	Totale impegni e riaccertamenti su residui passivi	Somme pagate	Somme rimaste da pagare	Economie o eccedenze di impegni su previsioni finali e residui passivi
64332	02 01 02 04 02 03 10 024	Contributo straordinario alla Fondazione per la Formazione Professionale Turistica - L.R. 28.06.1991, n. 20 ART. 4 COMMA 3	C	30.000,00	29.310,82	29.310,82	689,18
			R	30.000,00	29.310,82	29.310,82	689,18
	TOTALE 1.11.08.21		C	430.140,82	301.104,78	144.252,45	129.036,04
			R	78.609,48	70.208,67	70.208,67	8.400,81
			T	508.750,30	371.313,45	214.461,12	137.436,85




REGIONE AUTONOMA VALLE D'AOSTA
REGION AUTONOME VALLEES D'AOSTE

RENDICONTO PER L'ESERCIZIO FINANZIARIO 2011

SPESA

PARTE 1. SPESE PER L'ATTIVITA' DELLA REGIONE
 FUNZIONE 1.11. SVILUPPO ECONOMICO REGIONALE
 AREA OMOGENEA 1.11.09. PROGRAMMI COMUNITARI E STATALI
 U.P.B. 1.11.09.10 PROGRAMMA SVILUPPO RURALE 2007/13 - SPESE CORRENTI

Capitolo	Descrizione		Previsioni finali di competenza e residui passivi accertati al 01/01/2011	Totale impegni e riaccertamenti su residui passivi	Somme pagate	Somme rimaste da pagare	Economie o eccedenze di impegni su previsioni finali e residui passivi
43055	02 01 01 04 01 02 10 010 Spese per implementazione, gestione ed informazione concernenti il Programma di Sviluppo Rurale 2007/2013 - REG.CE 20.09.2005 , n. 1698	C R T	310.000,00 160.786,41 470.786,41	238.231,63 156.900,01 395.131,64	85.992,12 144.638,11 230.630,23	152.239,51 12.261,90 164.501,41	71.768,37 3.886,40 75.654,77
47016	01 01 01 05 09 02 10 010 Trasferimento all'organismo pagatore per le erogazioni in agricoltura per la Regione Autonoma Valle d'Aosta, degli aiuti diretti alle aziende agricole per l'attuazione del Programma di Sviluppo rurale 2007/2013 - REG.CE 20.09.2005 , n. 1698	C R T					
	TOTALE 1.11.09.10	C R T	310.000,00 160.786,41 470.786,41	238.231,63 156.900,01 395.131,64	85.992,12 144.638,11 230.630,23	152.239,51 12.261,90 164.501,41	71.768,37 3.886,40 75.654,77

 REGIONE AUTONOMA VALLE D'AOSTA REGION AUTONOME VALLEES D'AOSTE			RENDICONTO PER L'ESERCIZIO FINANZIARIO 2011			SPESA		
PARTE	1.	SPESA PER L'ATTIVITA' DELLA REGIONE						
FUNZIONE	1.11.	SVILUPPO ECONOMICO REGIONALE						
AREA OMOGENEA	1.11.09.	PROGRAMMI COMUNITARI E STATALI						
U.P.B.	1.11.09.11	PROGRAMMA OCCUPAZIONE 2007-13						
Capitolo	Descrizione		Previsioni finali di competenza e residui passivi accertati al 01/01/2011	Totale impegni e riaccertamenti su residui passivi	Somme pagate	Somme rimaste da pagare	Economie o eccedenze di impegni su previsioni finali e residui passivi	
30052	01 01 01 04 02 02 10 005	Spese per l'attuazione di iniziative a supporto della gestione e del controllo di programmi comunitari a valere sul P.O. Obiettivo 2 Occupazione 2007/2013 e di altri programmi oggetto di contributo comunitario - L.R. 10.12.2008 , n. 29 ART. 18 C. 11	C R T					
30055	01 01 01 04 02 02 06 005	Spese per l'attuazione di interventi oggetto di contributo del Fondo Sociale Europeo (FSE), del Fondo di Rotazione statale e del cofinanziamento regionale - Programma Obiettivo 2 Occupazione 2007/2013 - REG.CE 05.07.2006 , n. 1081 - REG.CE 11.07.2006 , n. 1083	C R T	7.406.105,06 9.899.980,83 17.306.085,89	6.563.084,33 9.074.191,30 15.637.275,63	1.542.016,50 3.770.086,47 5.312.102,97	5.021.067,83 5.304.104,83 10.325.172,66	843.020,73 825.789,53 1.668.810,26
30056	01 01 01 06 03 02 10 005	Contributi per l'attuazione di interventi oggetto di contributo del Fondo Sociale Europeo (FSE), del Fondo di rotazione statale e del cofinanziamento regionale - Programma Obiettivo 2 Occupazione 2007/2013 - REG.CE 05.07.2006 , n. 1081 - REG.CE 11.07.2006 , n. 1083	C R T	6.464.726,05 7.159.125,55 13.623.851,60	5.048.524,22 6.110.724,90 11.159.249,12	422.297,70 3.268.679,90 3.690.977,60	4.626.226,52 2.842.045,00 7.468.271,52	1.416.201,83 1.048.400,65 2.464.602,48




REGIONE AUTONOMA VALLE D'AOSTA
REGION AUTONOME VALLEES D'AOSTE


RENDICONTO PER L'ESERCIZIO FINANZIARIO 2011


SPESA

PARTE 1. SPESE PER L'ATTIVITA' DELLA REGIONE
 FUNZIONE 1.11. SVILUPPO ECONOMICO REGIONALE
 AREA OMOGENEA 1.11.09. PROGRAMMI COMUNITARI E STATALI
 U.P.B. 1.11.09.11 PROGRAMMA OCCUPAZIONE 2007-13

Capitolo	Descrizione		Previsioni finali di competenza e residui passivi accertati al 01/01/2011	Totale impegni e riaccertamenti su residui passivi	Somme pagate	Somme rimaste da pagare	Economie o eccedenze di impegni su previsioni finali e residui passivi
30057	01 01 01 04 02 02 06 005 Spese per il cofinanziamento regionale di interventi formativi e di politica del lavoro oggetto di contributo comunitario, del F.S.E e dei fondi di rotazione statali 2007/2013 - REG.CE 05.07.2006 , n. 1081 REG.CE N. 1083 DEL 11/07/2006	C R T	298.601,93 298.601,93				298.601,93 298.601,93
30060	01 01 01 04 02 02 08 007 Spese per il cofinanziamento regionale delle politiche di pari opportunità oggetto di contributo del Fondop Sociale Europeo (FSE) - POR 2007/2013	C R T	15.000,00 15.000,00				15.000,00 15.000,00
30061	01 01 01 05 09 02 08 002 Trasferimento all'INPS di fondi per la compartecipazione al pagamento del sostegno al reddito a valere sul FSE-POR 2007/2013 per la realizzazione di politiche attive a favore dei lavoratori interessati - L. 22.12.2008 , n. 203 ART. 3 COMMA 36 - CONV. 28.07.2009	C R T	200.000,00 200.000,00	100.000,00 100.000,00	100.000,00 100.000,00		100.000,00 100.000,00

 REGIONE AUTONOMA VALLE D'AOSTA REGION AUTONOME VALLEES D'AOSTE			RENDICONTO PER L'ESERCIZIO FINANZIARIO 2011			SPESA	
PARTE	1.	SPESE PER L'ATTIVITA' DELLA REGIONE					
FUNZIONE	1.11.	SVILUPPO ECONOMICO REGIONALE					
AREA OMOGENEA	1.11.09.	PROGRAMMI COMUNITARI E STATALI					
U.P.B.	1.11.09.11	PROGRAMMA OCCUPAZIONE 2007-13					
Capitolo	Descrizione		Previsioni finali di competenza e residui passivi accertati al 01/01/2011	Totale impegni e riaccertamenti su residui passivi	Somme pagate	Somme rimaste da pagare	Economie o eccedenze di impegni su previsioni finali e residui passivi
30220	01 01 01 04 02 02 06 005	Spese sui fondi assegnati dallo Stato e dal Fondo sociale europeo oggetto di cofinanziamento regionale per l'attuazione di interventi di formazione professionale e di politica del lavoro - obiettivo 3 POR FSE 2000/2006 (mantenuto per la gestione dei residui) - L. 16.04.1987, n. 183 ART. 5 - REG.CE 21.06.1999, n. 1260 - REG.CE 12.07.1999, n. 1784	C R T	9.673,54	9.673,54	9.673,54	
30225	01 01 01 04 02 02 10 005	Spese sui fondi assegnati dallo Stato e dal Fondo Sociale Europeo oggetto di cofinanziamento regionale per l'attuazione di interventi di formazione professionale e politica del lavoro PON azioni di sistema Obiettivo 3 FSE (mantenuto per la gestione dei residui) - L. 21.12.1978, n. 845 - L. 16.04.1987, n. 183 ART. 5 - REG.CE 21.06.1999, n. 1260 - REG.CE 12.07.1999, n. 1784 - DEC.CE 21.09.2000, n. 2067 - DEC.CE 21.09.2000, n. 2079 - DEC.CCE 20.07.2004, n. 2913 - DEC.CCE 20.07.2004, n. 2915	C R T	9.673,54	9.673,54	9.673,54	

 REGIONE AUTONOMA VALLE D'AOSTA REGION AUTONOME VALLEES D'AOSTE			RENDICONTO PER L'ESERCIZIO FINANZIARIO 2011			SPESA	
PARTE	1.	SPESE PER L'ATTIVITA' DELLA REGIONE					
FUNZIONE	1.11.	SVILUPPO ECONOMICO REGIONALE					
AREA OMOGENEA	1.11.09.	PROGRAMMI COMUNITARI E STATALI					
U.P.B.	1.11.09.11	PROGRAMMA OCCUPAZIONE 2007-13					
Capitolo	Descrizione		Previsioni finali di competenza e residui passivi accertati al 01/01/2011	Totale impegni e riaccertamenti su residui passivi	Somme pagate	Somme rimaste da pagare	Economie o eccedenze di impegni su previsioni finali e residui passivi
30230	01 01 01 06 03 02 06 005	Contributi sui fondi assegnati dallo Stato e dal Fondo sociale europeo oggetto di cofinanziamento regionale per l'attuazione di interventi di formazione professionale e di politica del lavoro - obiettivo 3 POR FSE 2000/2006 (mantenuto per la gestione dei residui) - L. 16.04.1987 , n. 183 ART. 5 - REG.CE 21.06.1999 , n. 1260 - REG.CE 12.07.1999 , n. 1784	C R T 6.570,48 6.570,48	6.570,48 6.570,48	6.570,48 6.570,48		
30240	01 01 01 06 03 02 10 005	Contributi sui fondi assegnati dallo Stato e dal Fondo Sociale Europeo oggetto di cofinanziamento regionale per l'attuazione di interventi di formazione professionale e politica del lavoro - PON azioni di sistema Obiettivo 3 FSE (mantenuto per la gestione dei residui) - L. 21.12.1978 , n. 845 - L. 16.04.1987 , n. 183 ART. 5 - REG.CE 21.06.1999 , n. 1260 - REG.CE 12.07.1999 , n. 1784 - DEC.CE 21.09.2000 , n. 2067 - DEC.CE 21.09.2000 , n. 2079 - DEC.CCE 20.07.2004 , n. 2913 - DEC.CCE 20.07.2004 , n. 2915	C R T				
	TOTALE 1.11.09.11		C R T 14.394.106,58 17.065.676,86 31.459.783,44	11.721.282,09 15.191.486,68 26.912.768,77	2.073.987,74 7.045.336,85 9.119.324,59	9.647.294,35 8.146.149,83 17.793.444,18	2.672.824,49 1.874.190,18 4.547.014,67

	REGIONE AUTONOMA VALLE D'AOSTA REGION AUTONOME VALLEES D'AOSTE		RENDICONTO PER L'ESERCIZIO FINANZIARIO 2011				SPESA
PARTE	1.	SPESA PER L'ATTIVITA' DELLA REGIONE					
FUNZIONE	1.11.	SVILUPPO ECONOMICO REGIONALE					
AREA OMOGENEA	1.11.09.	PROGRAMMI COMUNITARI E STATALI					
U.P.B.	1.11.09.12	ALTRI INTERVENTI CORRENTI A SOSTEGNO DEI PROGRAMMI COMUNITARI					
Capitolo	Descrizione		Previsioni finali di competenza e residui passivi accertati al 01/01/2011	Totale impegni e riaccertamenti su residui passivi	Somme pagate	Somme rimaste da pagare	Economie o eccedenze di impegni su previsioni finali e residui passivi
25025	02 01 01 04 02 02 10 032	Spese per la definizione di progetti da proporre a finanziamento comunitario - L.R. 28.04.1998 , n. 18	C 55.000,00 R 4.307,89 T 59.307,89	13.023,18 4.307,88 17.331,06	13.023,18 4.307,88 17.331,06		41.976,82 0,01 41.976,83
25060	01 01 01 04 01 02 10 032	Spese sui fondi assegnati dall'Unione europea per la gestione di un punto di informazione al cittadino sulle principali politiche e istituzioni dell'Unione europea denominato "Europe Direct - Vallée d'Aoste" - CONV. 19.03.2009 , n. 13380	C 10.000,00 R T 10.000,00	9.746,75 9.746,75	4.746,75 4.746,75	5.000,00 5.000,00	253,25 253,25
25061	01 01 01 05 02 02 10 032	Contributi agli enti locali per l'espletamento di iniziative nell'ambito del programma dell'Antenna Europe Direct Vallée d'Aoste sui fondi assegnati dall'Unione europea per l'attività del punto di informazione regionale - CONV. 19.03.2009 , n. 13380	C 15.000,00 R T 15.000,00	14.481,91 14.481,91	14.481,91 14.481,91		518,09 518,09
25070	01 01 01 06 02 02 10 032	Trasferimento al gruppo di cooperazione territoriale (GECT) per il funzionamento operativo - L.R. 07.12.2009 , n. 44 ART. 3	C 50.000,00 R T 50.000,00				50.000,00 50.000,00




REGIONE AUTONOMA VALLE D'AOSTA
REGION AUTONOME VALLEES D'AOSTE

RENDICONTO PER L'ESERCIZIO FINANZIARIO 2011

SPESA

PARTE 1. SPESE PER L'ATTIVITA' DELLA REGIONE
 FUNZIONE 1.11. SVILUPPO ECONOMICO REGIONALE
 AREA OMOGENEA 1.11.09. PROGRAMMI COMUNITARI E STATALI
 U.P.B. 1.11.09.12 ALTRI INTERVENTI CORRENTI A SOSTEGNO DEI PROGRAMMI COMUNITARI

Capitolo	Descrizione		Previsioni finali di competenza e residui passivi accertati al 01/01/2011	Totale impegni e riaccertamenti su residui passivi	Somme pagate	Somme rimaste da pagare	Economie o eccedenze di impegni su previsioni finali e residui passivi
43085	02 01 01 04 01 02 10 010 Spese per l'attuazione del programma regionale LEADER PLUS, cofinanziato dal FEOGA orientamento e dal Fondo di rotazione statale (mantenuto per la gestione dei perenti) - L. 16.04.1987 , n. 183 ART. 5 - REG.CE 21.06.1999 , n. 1260 - DEC.CCE 25.09.2001 , n. 2744	C R T	11.426,34 11.426,34	11.426,34 11.426,34	11.426,34 11.426,34		
46415	02 01 01 04 02 02 10 032 Oneri sui fondi assegnati dallo Stato di cui al Fondo di rotazione della legge n. 183/1987 e sul Fondo europeo di sviluppo regionale (FESR) per l'attuazione di programmi di iniziativa comunitaria INTERREG III C 2000-2006 (mantenuto per la gestione dei residui) - L. 16.04.1987 , n. 183 ART. 5 - REG.CE 21.06.1999 , n. 1260 - REG.CE 12.07.1999 , n. 1783 - DEC.CCE 31.12.2001 , n. 4771 - DEC.CCE 31.12.2001 , n. 4773 - DEC.CCE 22.03.2002 , n. 54 - DEC.CCE 28.05.2002 , n. 789	C R T					
	TOTALE 1.11.09.12	C R T	141.426,34 4.307,89 145.734,23	48.678,18 4.307,88 52.986,06	43.678,18 4.307,88 47.986,06	5.000,00 5.000,00	92.748,16 0,01 92.748,17

		REGIONE AUTONOMA VALLE D'AOSTA REGION AUTONOME VALLEE D'AOSTE		RENDICONTO PER L'ESERCIZIO FINANZIARIO 2011			SPESA
PARTE	1.	SPESE PER L'ATTIVITA' DELLA REGIONE					
FUNZIONE	1.11.	SVILUPPO ECONOMICO REGIONALE					
AREA OMOGENEA	1.11.09.	PROGRAMMI COMUNITARI E STATALI					
U.P.B.	1.11.09.20	PROGRAMMA COMPETITIVITA' REGIONALE 2007-2013					
Capitolo	Descrizione		Previsioni finali di competenza e residui passivi accertati al 01/01/2011	Totale impegni e riaccertamenti su residui passivi	Somme pagate	Somme rimaste da pagare	Economie o eccedenze di impegni su previsioni finali e residui passivi
25026	02 01 02 01 00 03 10 005	Spese per l'attuazione del Docup ob. 2 2000/2006 oggetto di contributo del Fondo europeo di sviluppo regionale (FESR) e del Fondo di rotazione statale (mantenuto per la gestione dei residui) - L. 16.04.1987, n. 183 ART. 5 - REG.CE 21.06.1999, n. 1260 - DEC.CE 19.09.2001, n. 2121 - DEC.CE 06.12.2004, n. 4838	C R T				
43040	02 01 02 04 03 03 10 010	Oneri per l'attuazione di progetti oggetto di contributo del Fondo Europeo di Sviluppo Regionale (FESR) e del Fondo di rotazione statale nell'ambito del sostegno transitorio per il periodo 2000/2005 (mantenuto per la gestione dei residui) - L. 16.04.1987, n. 183 ART. 5 - REG.CE 21.06.1999, n. 1260 - DEC.CCE 19.09.2001, n. 2121	C R T				




REGIONE AUTONOMA VALLE D'AOSTA
REGION AUTONOME VALLEES D'AOSTE

RENDICONTO PER L'ESERCIZIO FINANZIARIO 2011

SPESA

PARTE 1. SPESE PER L'ATTIVITA' DELLA REGIONE
 FUNZIONE 1.11. SVILUPPO ECONOMICO REGIONALE
 AREA OMOGENEA 1.11.09. PROGRAMMI COMUNITARI E STATALI
 U.P.B. 1.11.09.20 PROGRAMMA COMPETITIVITA' REGIONALE 2007-2013


Capitolo	Descrizione		Previsioni finali di competenza e residui passivi accertati al 01/01/2011	Totale impegni e riaccertamenti su residui passivi	Somme pagate	Somme rimaste da pagare	Economie o eccedenze di impegni su previsioni finali e residui passivi
47008	02 01 02 08 00 03 10 032 Fondo per il finanziamento del Programma Competitività regionale 2007/2013 oggetto di contributo del Fondo europeo di sviluppo regionale (FESR) e del Fondo di rotazione statale - L. 16.04.1987 , n. 183 ART. 5 - REG.CE 05.07.2006 , n. 1080 - REG.CE 11.07.2006 , n. 1083 - DEL.CIPE 15.06.2007 , n. 36 - DEC.CE 07.08.2007 , n. 3867	C R T					
47009	02 01 02 04 03 03 10 032 Trasferimenti e contributi per l'attuazione del Programma Competitività regionale 2007/2013 oggetto di contributo del Fondo europeo di sviluppo regionale (FESR) e del Fondo di rotazione statale - L. 16.04.1987 , n. 183 ART. 5 - REG.CE 05.07.2006 , n. 1080 - REG.CE 11.07.2006 , n. 1083 - DEL.CIPE 15.06.2007 , n. 36 - DEC.CE 07.08.2007 , n. 3867	C R T	6.325.935,44 9.201.379,18 15.527.314,62	6.312.514,28 8.752.613,19 15.065.127,47	1.460.461,38 372.900,84 1.833.362,22	4.852.052,90 8.379.712,35 13.231.765,25	13.421,16 448.765,99 462.187,15

	REGIONE AUTONOMA VALLE D'AOSTA REGION AUTONOME VALLEE D'AOSTE		RENDICONTO PER L'ESERCIZIO FINANZIARIO 2011			SPESA	
PARTE	1.	SPESE PER L'ATTIVITA' DELLA REGIONE					
FUNZIONE	1.11.	SVILUPPO ECONOMICO REGIONALE					
AREA OMOGENEA	1.11.09.	PROGRAMMI COMUNITARI E STATALI					
U.P.B.	1.11.09.20	PROGRAMMA COMPETITIVITA' REGIONALE 2007-2013					
Capitolo	Descrizione		Previsioni finali di competenza e residui passivi accertati al 01/01/2011	Totale impegni e riaccertamenti su residui passivi	Somme pagate	Somme rimaste da pagare	Economie o eccedenze di impegni su previsioni finali e residui passivi
47010	02 01 02 03 02 03 10 032	Trasferimenti e contributi a enti locali per l'attuazione del Programma Competitività regionale 2007/2013 oggetto di contributo del Fondo europeo di sviluppo regionale (FESR) e del Fondo di rotazione statale - DEC.CE 07.08.2007 , n. 3867	C 666.416,00 R 500.000,00 T 1.166.416,00	666.416,00 500.000,00 1.166.416,00		666.416,00 500.000,00 1.166.416,00	
47011	02 01 02 04 03 03 10 028	Contributi alle nuove imprese innovative oggetto di contributo del Fondo Europeo di Sviluppo regionale e del Fondo di rotazione statale - L.R. 14.06.2011 , n. 14	C 530.000,00 R T 530.000,00	530.000,00 530.000,00			530.000,00 530.000,00
47012	02 01 02 01 00 03 10 032	Spese per l'attuazione del Programma Competitività regionale 2007/2013 oggetto di contributo del Fondo europeo di sviluppo regionale (FESR) e del Fondo di rotazione statale - L. 16.04.1987 , n. 183 ART. 5 - REG.CE 05.07.2006 , n. 1080 - REG.CE 11.07.2006 , n. 1083 - DEL.CIPE 15.06.2007 , n. 36 - DEC.CE 07.08.2007 , n. 3867	C 8.791.200,18 R 4.980.320,78 T 13.771.520,96	8.711.362,85 4.894.630,70 13.605.993,55	266.775,19 1.855.493,63 2.122.268,82	8.444.587,66 3.039.137,07 11.483.724,73	79.837,33 85.690,08 165.527,41

**REGIONE AUTONOMA VALLE D'AOSTA
REGION AUTONOME VALLEES D'AOSTE****RENDICONTO PER L'ESERCIZIO FINANZIARIO 2011****SPESA**

PARTE 1. SPESE PER L'ATTIVITA' DELLA REGIONE
FUNZIONE 1.11. SVILUPPO ECONOMICO REGIONALE
AREA OMOGENEA 1.11.09. PROGRAMMI COMUNITARI E STATALI
U.P.B. 1.11.09.20 PROGRAMMA COMPETITIVITA' REGIONALE 2007-2013

Capitolo	Descrizione		Previsioni finali di competenza e residui passivi accertati al 01/01/2011	Totale impegni e riaccertamenti su residui passivi	Somme pagate	Somme rimaste da pagare	Economie o eccedenze di impegni su previsioni finali e residui passivi
47015	02 01 02 08 00 03 10 032 Fondo per il finanziamento del Programma Competitività regionale 2007/2013 mediante risorse aggiuntive regionali - REG.CE 11.07.2006 , n. 1083	C R T					
	TOTALE 1.11.09.20	C R T	16.313.551,62 14.681.699,96 30.995.251,58	15.690.293,13 14.147.243,89 29.837.537,02	1.727.236,57 2.228.394,47 3.955.631,04	13.963.056,56 11.918.849,42 25.881.905,98	623.258,49 534.456,07 1.157.714,56

 REGIONE AUTONOMA VALLE D'AOSTA REGION AUTONOME VALLEES D'AOSTE			RENDICONTO PER L'ESERCIZIO FINANZIARIO 2011			SPESA	
PARTE	1.	SPESE PER L'ATTIVITA' DELLA REGIONE					
FUNZIONE	1.11.	SVILUPPO ECONOMICO REGIONALE					
AREA OMOGENEA	1.11.09.	PROGRAMMI COMUNITARI E STATALI					
U.P.B.	1.11.09.21	PROGRAMMI DI COOPERAZIONE TERRITORIALE 2007-2013					
Capitolo	Descrizione		Previsioni finali di competenza e residui passivi accertati al 01//01/2011	Totale impegni e riaccertamenti su residui passivi	Somme pagate	Somme rimaste da pagare	Economie o eccedenze di impegni su previsioni finali e residui passivi
25029	02 01 02 01 00 03 10 005	Oneri per l'attuazione di progetti oggetto di contributo del Fondo Europeo di Sviluppo Regionale (FESR) e del Fondo di rotazione statale nell'ambito dell'iniziativa comunitaria INTERREG III, P.O. italo - svizzero 2000/2006 (mantenuto per la gestione dei residui) - L. 16.04.1987, n. 183 ART. 5 - REG.CE 21.06.1999, n. 1260 - DEC.CCE 12.09.2001, n. 2126	C R T				
25030	02 01 02 01 00 03 10 005	Oneri per l'attuazione di progetti oggetto di contributo del Fondo Europeo di Sviluppo Regionale (FESR) e del Fondo di rotazione statale nell'ambito dell'iniziativa comunitaria INTERREG III, P.O. italo - francese 2000/2006 (mantenuto per la gestione dei residui) - L. 16.04.1987, n. 183 ART. 5 - REG.CE 21.06.1999, n. 1260 - DEC.CCE 12.11.2001, n. 2768 - DEC.CCE 30.11.2004, n. 4680	C R T	44.972,56	44.972,56	44.972,56	
				44.972,56	44.972,56		




**REGIONE AUTONOMA VALLE D'AOSTA
REGION AUTONOME VALLEES D'AOSTE**

RENDICONTO PER L'ESERCIZIO FINANZIARIO 2011

SPESA

PARTE 1. SPESE PER L'ATTIVITA' DELLA REGIONE
 FUNZIONE 1.11. SVILUPPO ECONOMICO REGIONALE
 AREA OMOGENEA 1.11.09. PROGRAMMI COMUNITARI E STATALI
 U.P.B. 1.11.09.21 PROGRAMMI DI COOPERAZIONE TERRITORIALE 2007-2013

Capitolo	Descrizione		Previsioni finali di competenza e residui passivi accertati al 01/01/2011	Totale impegni e riaccertamenti su residui passivi	Somme pagate	Somme rimaste da pagare	Economie o eccedenze di impegni su previsioni finali e residui passivi
43080	02 01 02 04 03 03 10 010 Contributi per l'attuazione del programma regionale LEADER PLUS, cofinanziato dal FEOGA orientamento e dal Fondo di rotazione statale (mantento per la gestione dei residui) - L. 16.04.1987 , n. 183 ART. 5 - REG.CE 21.06.1999 , n. 1260 - DEC.CCE 25.09.2001 , n. 2744	C R T					
46410	02 01 02 08 00 03 10 032 Oneri sui fondi assegnati dallo Stato di cui al Fondo di rotazione della legge n. 183/1987 e dal Fondo europeo di sviluppo regionale (FESR) per l'attuazione di programmi di iniziativa comunitaria INTERREG III B 2000-2006 "Mediterraneo occidentale (Medocc)" e "Spazio alpino" (mantenuto per la gestione dei residui) - L. 16.04.1987 , n. 183 ART. 5 - REG.CE 21.06.1999 , n. 1260 - DEC.CCE 19.12.2001 , n. 4017 - DEC.CCE 27.12.2001 , n. 4069	C R T					

	REGIONE AUTONOMA VALLE D'AOSTA REGION AUTONOME VALLEE D'AOSTE		RENDICONTO PER L'ESERCIZIO FINANZIARIO 2011			SPESA		
PARTE	1.	SPESE PER L'ATTIVITA' DELLA REGIONE						
FUNZIONE	1.11.	SVILUPPO ECONOMICO REGIONALE						
AREA OMOGENEA	1.11.09.	PROGRAMMI COMUNITARI E STATALI						
U.P.B.	1.11.09.21	PROGRAMMI DI COOPERAZIONE TERRITORIALE 2007-2013						
Capitolo	Descrizione		Previsioni finali di competenza e residui passivi accertati al 01/01/2011	Totale impegni e riaccertamenti su residui passivi	Somme pagate	Somme rimaste da pagare	Economie o eccedenze di impegni su previsioni finali e residui passivi	
47030	02 01 02 08 00 03 10 032	Fondo per il finanziamento dei Programmi Cooperazione territoriale transfrontaliera, transnazionale e interregionale 2007/2013 oggetto di contributo del Fondo europeo di sviluppo regionale (FESR) e del Fondo di rotazione statale - L. 16.04.1987, n. 183 - REG.CE 05.07.2006, n. 1080 - REG.CE 11.07.2006, n. 1083 - DEL.CIPE 15.06.2007, n. 36	C R T					
47031	02 01 02 01 00 03 10 032	Spese per l'attuazione del Programma Cooperazione territoriale transfrontaliera Italia-Francia (Alpi) Alcotra 2007/2013 oggetto di contributo del Fondo europeo di sviluppo regionale (FESR) e del Fondo di rotazione statale - L. 16.04.1987, n. 183 - REG.CE 05.07.2006, n. 1080 - REG.CE 11.07.2006, n. 1083 - DEL.CIPE 15.06.2007, n. 36 - DEC.CE 29.11.2007, n. 5716	C R T	7.273.972,58 4.633.817,93 11.907.790,51	6.606.513,47 4.358.329,58 10.964.843,05	1.549.155,93 2.066.700,59 3.615.856,52	5.057.357,54 2.291.628,99 7.348.986,53	667.459,11 275.488,35 942.947,46




REGIONE AUTONOMA VALLE D'AOSTA
REGION AUTONOME VALLEES D'AOSTE

RENDICONTO PER L'ESERCIZIO FINANZIARIO 2011

SPESA

PARTE 1. SPESE PER L'ATTIVITA' DELLA REGIONE
 FUNZIONE 1.11. SVILUPPO ECONOMICO REGIONALE
 AREA OMOGENEA 1.11.09. PROGRAMMI COMUNITARI E STATALI
 U.P.B. 1.11.09.21 PROGRAMMI DI COOPERAZIONE TERRITORIALE 2007-2013

Capitolo	Descrizione		Previsioni finali di competenza e residui passivi accertati al 01/01/2011	Totale impegni e riaccertamenti su residui passivi	Somme pagate	Somme rimaste da pagare	Economie o eccedenze di impegni su previsioni finali e residui passivi
47032	02 01 02 04 03 03 10 032 Trasferimenti per l'attuazione del Programma cooperazione territoriale transfrontaliera Italia-Francia (Alpi) Alcotra 2007/2013 oggetto di contributo del Fondo europeo di sviluppo regionale (FESR) e del Fondo di rotazione statale - L. 16.04.1987 , n. 183 - REG.CEE 05.07.2006 , n. 1080 - REG.CE 11.07.2006 , n. 1083 - DEL.CIPE 15.06.2007 , n. 36 - DEC.CEE 29.11.2007 , n. 5716	C R T	1.755.396,84 871.013,90 2.626.410,74	1.665.747,50 871.013,90 2.536.761,40	369.241,60 304.227,30 673.468,90	1.296.505,90 566.786,60 1.863.292,50	89.649,34 89.649,34
47033	02 01 02 01 00 03 10 032 Spese per l'attuazione del Programma Cooperazione territoriale transfrontaliera Italia-Svizzera 2007/2013 oggetto di contributo del Fondo europeo di sviluppo regionale (FESR) e del Fondo di rotazione statale - L. 16.04.1987 , n. 183 - REG.CE 05.07.2006 , n. 1080 - REG.CE 11.07.2006 , n. 1083 - DEL.CIPE 15.06.2007 , n. 36 - DEC.CE 20.12.2007 , n. 6556	C R T	557.012,00 550.733,73 1.107.745,73	554.399,98 430.551,26 984.951,24	280.677,38 239.697,69 520.375,07	273.722,60 190.853,57 464.576,17	2.612,02 120.182,47 122.794,49

	REGIONE AUTONOMA VALLE D'AOSTA REGION AUTONOME VALLEE D'AOSTE		RENDICONTO PER L'ESERCIZIO FINANZIARIO 2011			SPESA	
PARTE	1.	SPESE PER L'ATTIVITA' DELLA REGIONE					
FUNZIONE	1.11.	SVILUPPO ECONOMICO REGIONALE					
AREA OMOGENEA	1.11.09.	PROGRAMMI COMUNITARI E STATALI					
U.P.B.	1.11.09.21	PROGRAMMI DI COOPERAZIONE TERRITORIALE 2007-2013					
Capitolo	Descrizione		Previsioni finali di competenza e residui passivi accertati al 01/01/2011	Totale impegni e riaccertamenti su residui passivi	Somme pagate	Somme rimaste da pagare	Economie o eccedenze di impegni su previsioni finali e residui passivi
47034	01 01 02 04 03 03 10 032	Trasferimenti e contributi per l'attuazione del programma di cooperazione territoriale transfrontaliera Italia-Svizzera 2007/2013 oggetto di contributo del Fondo europeo di sviluppo regionale (FESR) e del Fondo di rotazione statale - L. 16.04.1987, n. 183 - REG.CE 05.07.2006, n. 1080 - REG.CE 11.07.2006, n. 1083 - DEL.CIPE 15.06.2007, n. 36 - DEC.CE 20.12.2007, n. 6556	C 490.328,00 R 419.051,59 T 909.379,59	490.325,62 419.051,59 909.377,21	40.603,13 40.603,13	490.325,62 378.448,46 868.774,08	2,38 2,38
47035	02 01 02 01 00 03 10 032	Spese per l'attuazione del Programma Cooperazione territoriale transnazionale Spazio Alpino 2007/2013 oggetto di contributo del Fondo europeo di sviluppo regionale (FESR) e del Fondo di rotazione statale - L. 16.04.1987, n. 183 - REG.CE 05.07.2006, n. 1080 - REG.CE 11.07.2006, n. 1083 - DEL.CIPE 15.06.2007, n. 36 - DEC.CE 20.09.2007, n. 4296	C 805.971,56 R 811.303,60 T 1.617.275,16	685.263,74 757.395,01 1.442.658,75	382.224,24 689.640,87 1.071.865,11	303.039,50 67.754,14 370.793,64	120.707,82 53.908,59 174.616,41




REGIONE AUTONOMA VALLE D'AOSTA
REGION AUTONOME VALLEES D'AOSTE

RENDICONTO PER L'ESERCIZIO FINANZIARIO 2011

SPESA

PARTE 1. SPESE PER L'ATTIVITA' DELLA REGIONE
 FUNZIONE 1.11. SVILUPPO ECONOMICO REGIONALE
 AREA OMOGENEA 1.11.09. PROGRAMMI COMUNITARI E STATALI
 U.P.B. 1.11.09.21 PROGRAMMI DI COOPERAZIONE TERRITORIALE 2007-2013

Capitolo	Descrizione		Previsioni finali di competenza e residui passivi accertati al 01/01/2011	Totale impegni e riaccertamenti su residui passivi	Somme pagate	Somme rimaste da pagare	Economie o eccedenze di impegni su previsioni finali e residui passivi
47036	01 01 02 01 00 03 10 032 Spese per l'attuazione di iniziative a supporto della gestione e del controllo di programmi di cooperazione territoriale e di altri programmi di cooperazione territoriale e di altri programmi oggetto di contributo comunitario - L. 16.04.1987 , n. 183 - REG.CE 05.07.2006 , n. 1080 - REG.CE 11.07.2006 , n. 1083 - DEL.CIPE 15.06.2007 , n. 36	C R T	10.000,00 100,00 10.100,00				10.000,00 100,00 10.100,00
47037	02 01 02 01 00 03 10 032 Spese per l'attuazione del Programma Cooperazione territoriale transnazionale Central Europe 2007/2013 oggetto di contributo del Fondo europeo di sviluppo regionale (FESR) e del Fondo di rotazione statale - L. 16.04.1987 , n. 183 - REG.CE 05.07.2006 , n. 1080 - REG.CE 11.07.2006 , n. 1083 - DEL.CIPE 15.06.2007 , n. 36 - DEC.CE 03.12.2007 , n. 5817	C R T	2.000,00 5.852,38 7.852,38	2.000,00 192,71 2.192,71	394,81 192,71 587,52	1.605,19 1.605,19	5.659,67 5.659,67

		REGIONE AUTONOMA VALLE D'AOSTA REGION AUTONOME VALLEE D'AOSTE		RENDICONTO PER L'ESERCIZIO FINANZIARIO 2011			SPESA
PARTE	1.	SPESE PER L'ATTIVITA' DELLA REGIONE					
FUNZIONE	1.11.	SVILUPPO ECONOMICO REGIONALE					
AREA OMOGENEA	1.11.09.	PROGRAMMI COMUNITARI E STATALI					
U.P.B.	1.11.09.21	PROGRAMMI DI COOPERAZIONE TERRITORIALE 2007-2013					
Capitolo	Descrizione		Previsioni finali di competenza e residui passivi accertati al 01//01/2011	Totale impegni e riaccertamenti su residui passivi	Somme pagate	Somme rimaste da pagare	Economie o eccedenze di impegni su previsioni finali e residui passivi
47039	02 01 02 01 00 03 10 032	C R T Spese per l'attuazione dei Programmi Cooperazione territoriale interregionale 2007/2013 oggetto di contributo del Fondo europeo di sviluppo regionale (FESR) e del Fondo di rotazione statale - L. 16.04.1987 , n. 183 - REG.CE 05.07.2006 , n. 1080 - REG.CE 11.07.2006 , n. 1083 - DEL.CIPE 15.06.2007 , n. 36 - DEC.CE 11.11.2007 , n. 4222	9.886,00	9.885,11	9.885,11		0,89
			9.886,00	9.885,11	9.885,11		0,89
	TOTALE 1.11.09.21	C R T	10.949.539,54 7.291.873,13 18.241.412,67	10.059.107,98 6.836.534,05 16.895.642,03	2.636.551,63 3.341.062,29 5.977.613,92	7.422.556,35 3.495.471,76 10.918.028,11	890.431,56 455.339,08 1.345.770,64




**REGIONE AUTONOMA VALLE D'AOSTA
REGION AUTONOME VALLEES D'AOSTE**

RENDICONTO PER L'ESERCIZIO FINANZIARIO 2011

SPESA

PARTE 1. SPESE PER L'ATTIVITA' DELLA REGIONE
 FUNZIONE 1.11. SVILUPPO ECONOMICO REGIONALE
 AREA OMOGENEA 1.11.09. PROGRAMMI COMUNITARI E STATALI
 U.P.B. 1.11.09.22 PROGRAMMA VALLE D'AOSTA 2007-2013 OGGETTO DI COFINANZIAMENTO FAS

Capitolo	Descrizione		Previsioni finali di competenza e residui passivi accertati al 01/01/2011	Totale impegni e riaccertamenti su residui passivi	Somme pagate	Somme rimaste da pagare	Economie o eccedenze di impegni su previsioni finali e residui passivi
47002	02 01 02 08 00 03 10 032 Fondo per il finanziamento e la gestione di interventi oggetto di contributo del Fondo per le aree sottoutilizzate (FAS) in attuazione di Accordi di programma-quadro 2000-2006 tra lo Stato e la Regione - D.LEGIS. 03.04.1993 , n. 96 ART. 19 COMMA 5 - DEL.CIPE 09.05.2003 , n. 17 - DEL.CIPE 22.12.2006 , n. 181 - DEL.CIPE 28.06.2007 , n. 50	C R T	197.154,85 197.154,85				197.154,85 197.154,85
47003	02 01 02 01 00 03 10 032 Spese relative agli interventi oggetto di contributi del Fondo per le aree sottoutilizzate (FAS) in attuazione di Accordi di programma-quadro 2000-2006 tra lo Stato e la Regione - D.LEGIS. 03.04.1993 , n. 96 ART. 19 COMMA 5	C R T	4.000,00 595.813,05 599.813,05	4.000,00 595.813,05 599.813,05	186,98 44.102,33 44.289,31	3.813,02 551.710,72 555.523,74	
47004	02 01 02 08 00 03 10 032 Spese per il finanziamento e la gestione di interventi oggetto di contributo del Fondo per le aree sottoutilizzate (FAS) in attuazione dei Accordi di programma-quadro 2000-2006 tra lo Stato e la Regione (mantenuto per la gestione dei residui)	C R T	445.770,00 445.770,00	445.770,00 445.770,00	349.812,34 349.812,34	95.957,66 95.957,66	

	REGIONE AUTONOMA VALLE D'AOSTA REGION AUTONOME VALLEES D'AOSTE		RENDICONTO PER L'ESERCIZIO FINANZIARIO 2011			SPESA	
PARTE	1.	SPESE PER L'ATTIVITA' DELLA REGIONE					
FUNZIONE	1.11.	SVILUPPO ECONOMICO REGIONALE					
AREA OMOGENEA	1.11.09.	PROGRAMMI COMUNITARI E STATALI					
U.P.B.	1.11.09.22	PROGRAMMA VALLE D'AOSTA 2007-2013 OGGETTO DI COFINANZIAMENTO FAS					
Capitolo	Descrizione		Previsioni finali di competenza e residui passivi accertati al 01/01/2011	Totale impegni e riaccertamenti su residui passivi	Somme pagate	Somme rimaste da pagare	Economie o eccedenze di impegni su previsioni finali e residui passivi
47006	02 01 02 04 03 03 10 032	Oneri sui fondi assegnati dallo Stato per il finanziamento di interventi nelle aree sottoutilizzate in attuazione di Accordi di programma-quadro tra lo Stato e la Regione (mantenuto per la gestione dei residui) - D.LEGIS. 03.04.1993 , n. 96 ART. 19 COMMA 5	C 127.200,00 R 2.453.471,09 T 2.580.671,09	127.200,00 1.513.262,04 1.640.462,04	127.200,00 1.496.423,65 1.623.623,65	16.838,39 16.838,39	940.209,05 940.209,05
47007	02 01 02 04 03 03 10 032	Oneri per il finanziamento di interventi nelle aree sottoutilizzate in attuazione di Accordi di programma - quadro tra lo Stato e la Regione (mantenuto la per la gestione dei residui)	C R 1.000.000,00 T 1.000.000,00	707.442,30 707.442,30	704.590,96 704.590,96	2.851,34 2.851,34	292.557,70 292.557,70
47050	02 01 02 08 00 03 10 032	Fondo per il finanziamento del Programma Valle d'Aosta 2007/2013 oggetto di contributo del Fondo per le aree sottoutilizzate (FAS) - D.LEGIS. 03.04.1993 , n. 96 - DEL.CIPE 21.12.2007 , n. 166 - DEL.CIPE 06.03.2009 , n. 1	C R 194.351,00 T 194.351,00				194.351,00 194.351,00




REGIONE AUTONOMA VALLE D'AOSTA
REGION AUTONOME VALLEES D'AOSTE

RENDICONTO PER L'ESERCIZIO FINANZIARIO 2011

SPESA

PARTE 1. SPESE PER L'ATTIVITA' DELLA REGIONE
 FUNZIONE 1.11. SVILUPPO ECONOMICO REGIONALE
 AREA OMOGENEA 1.11.09. PROGRAMMI COMUNITARI E STATALI
 U.P.B. 1.11.09.22 PROGRAMMA VALLE D'AOSTA 2007-2013 OGGETTO DI COFINANZIAMENTO FAS

Capitolo	Descrizione		Previsioni finali di competenza e residui passivi accertati al 01/01/2011	Totale impegni e riaccertamenti su residui passivi	Somme pagate	Somme rimaste da pagare	Economie o eccedenze di impegni su previsioni finali e residui passivi
47051	02 01 02 01 00 03 10 032 Spese per l'attuazione del Programma Valle d'Aosta 2007/2013 oggetto di contributo del Fondo per le aree sottoutilizzate (FAS) - D.LEGIS. 03.04.1993 , n. 96 - D.LEGIS. 03.04.1993 , n. 96 ART. 19 COMMA 5 - DEL.CIPE 21.12.2007 , n. 166 - DEL.CIPE 06.03.2009 , n. 1	C R T	1.526.520,00 816.853,21 2.343.373,21	1.501.330,70 792.054,67 2.293.385,37	42.326,99 429.880,52 472.207,51	1.459.003,71 362.174,15 1.821.177,86	25.189,30 24.798,54 49.987,84
47052	02 01 02 04 03 03 10 032 Trasferimenti per l'attuazione del Programma Valle d'Aosta 2007/2013 oggetto di contributo del Fondo per le aree sottoutilizzate (FAS) - D.LEGIS. 03.04.1993 , n. 96 - DEL.CIPE 21.12.2007 , n. 166 - DEL.CIPE 06.03.2009 , n. 1	C R T	4.808.552,00 4.371.597,77 9.180.149,77	4.808.550,68 4.371.597,77 9.180.148,45	2.760.000,00 3.721.779,52 6.481.779,52	2.048.550,68 649.818,25 2.698.368,93	1,32 1,32
47053	02 01 02 04 03 03 10 032 Spese per l'attuazione del Programma Valle d'Aosta 2007/2013 (overbooking)- (mantenuto per la gestione dei residui) - L.R. 17.08.2004 , n. 21 CAPO II E CAPO IV	C R T	84.221,01 84.221,01	84.221,01 84.221,01		84.221,01 84.221,01	

		REGIONE AUTONOMA VALLE D'AOSTA REGION AUTONOME VALLEE D'AOSTE		RENDICONTO PER L'ESERCIZIO FINANZIARIO 2011			SPESA	
PARTE	1.	SPESE PER L'ATTIVITA' DELLA REGIONE						
FUNZIONE	1.11.	SVILUPPO ECONOMICO REGIONALE						
AREA OMOGENEA	1.11.09.	PROGRAMMI COMUNITARI E STATALI						
U.P.B.	1.11.09.22	PROGRAMMA VALLE D'AOSTA 2007-2013 OGGETTO DI COFINANZIAMENTO FAS						
Capitolo	Descrizione		Previsioni finali di competenza e residui passivi accertati al 01//01/2011	Totale impegni e riaccertamenti su residui passivi	Somme pagate	Somme rimaste da pagare	Economie o eccedenze di impegni su previsioni finali e residui passivi	
47054	02 01 02 08 00 03 10 032 Fondo per il finanziamento con risorse regionali aggiuntive del Programma Valle d'Aosta 2007/2013 oggetto di contributo del Fondo per le aree sottoutilizzate (FAS) - L.R. 11.12.2009 , n. 47 ART. 12 COMMA 5 LETT. B)		C R T					
	TOTALE 1.11.09.22		C R T	6.857.777,85 9.767.726,13 16.625.503,98	6.441.081,38 8.510.160,84 14.951.242,22	2.929.713,97 6.746.589,32 9.676.303,29	3.511.367,41 1.763.571,52 5.274.938,93	416.696,47 1.257.565,29 1.674.261,76




**REGIONE AUTONOMA VALLE D'AOSTA
REGION AUTONOME VALLEE D'AOSTE**

RENDICONTO PER L'ESERCIZIO FINANZIARIO 2011

SPESA

PARTE 1. SPESE PER L'ATTIVITA' DELLA REGIONE
 FUNZIONE 1.11. SVILUPPO ECONOMICO REGIONALE
 AREA OMOGENEA 1.11.09. PROGRAMMI COMUNITARI E STATALI
 U.P.B. 1.11.09.23 PROGRAMMA SVILUPPO RURALE 2007-13

Capitolo	Descrizione		Previsioni finali di competenza e residui passivi accertati al 01/01/2011	Totale impegni e riaccertamenti su residui passivi	Somme pagate	Somme rimaste da pagare	Economie o eccedenze di impegni su previsioni finali e residui passivi
43070	02 01 02 03 05 03 10 010 Trasferimento all'organismo pagatore del cofinanziamento regionale per l'attuazione delle misure cofinanziate dal Programma di sviluppo rurale 2007/2013 - D.C. 20.03.2008 , n. 3399	C R T	860.000,00 14.891.214,87 15.751.214,87	860.000,00 14.891.214,87 15.751.214,87		860.000,00 14.891.214,87 15.751.214,87	
43071	02 01 02 03 05 03 10 010 Trasferimento all'organismo pagatore di risorse aggiuntive regionali per il finanziamento del Programma di sviluppo rurale 2007/2013 - D.C. 20.03.2008 , n. 3399	C R T	6.140.000,00 7.125.000,00 13.265.000,00	6.140.000,00 7.125.000,00 13.265.000,00		6.140.000,00 7.125.000,00 13.265.000,00	
	TOTALE 1.11.09.23	C R T	7.000.000,00 22.016.214,87 29.016.214,87	7.000.000,00 22.016.214,87 29.016.214,87		7.000.000,00 22.016.214,87 29.016.214,87	

		REGIONE AUTONOMA VALLE D'AOSTA REGION AUTONOME VALLEE D'AOSTE		RENDICONTO PER L'ESERCIZIO FINANZIARIO 2011			SPESA	
PARTE	1.	SPESA PER L'ATTIVITA' DELLA REGIONE						
FUNZIONE	1.12.	EDILIZIA RESIDENZIALE PUBBLICA						
AREA OMOGENEA	1.12.01.	EDILIZIA RESIDENZIALE PUBBLICA						
U.P.B.	1.12.01.10	FONDO REGIONALE PER LE POLITICHE ABITATIVE E RELATIVI INTERVENTI						
Capitolo	Descrizione		Previsioni finali di competenza e residui passivi accertati al 01//01/2011	Totale impegni e riaccertamenti su residui passivi	Somme pagate	Somme rimaste da pagare	Economie o eccedenze di impegni su previsioni finali e residui passivi	
50903	01 01 01 05 02 02 07 026	Contributi agli Enti Locali per sostegno nel pagamento degli affitti per emergenze abitative - L.R. 26.10.2007, n. 28 ART. 15 COMMA 6	C R T	407.140,39 407.140,39	407.140,39 407.140,39	407.140,39 407.140,39		
50904	01 01 01 04 02 02 07 026	Spese per attività di studio, formazione, ricerca nel settore dell'edilizia residenziale - L.R. 26.10.2007, n. 28 ART. 1 COMMA 1 LETT. H)	C R T	16.015,87 16.015,87	16.015,87 16.015,87	16.015,87 16.015,87		
50905	01 01 01 06 01 02 07 026	Contributi per il sostegno alle locazioni - L. 09.12.1998, n. 431 ART. 11 - L.R. 26.10.2007, n. 28 ART. 13 C.1 LETT. A) E B)	C R T	5.775.830,05 3.355.040,25 9.130.870,30	5.775.830,05 3.352.599,30 9.128.429,35	970.060,29 3.326.185,50 4.296.245,79	4.805.769,76 26.413,80 4.832.183,56	2.440,95 2.440,95
	TOTALE 1.12.01.10		C R T	6.198.986,31 3.355.040,25 9.554.026,56	6.198.986,31 3.352.599,30 9.551.585,61	970.060,29 3.326.185,50 4.296.245,79	5.228.926,02 26.413,80 5.255.339,82	2.440,95 2.440,95




REGIONE AUTONOMA VALLE D'AOSTA
REGION AUTONOME VALLEES D'AOSTE

RENDICONTO PER L'ESERCIZIO FINANZIARIO 2011

SPESA

PARTE 1. SPESE PER L'ATTIVITA' DELLA REGIONE
 FUNZIONE 1.12. EDILIZIA RESIDENZIALE PUBBLICA
 AREA OMOGENEA 1.12.01. EDILIZIA RESIDENZIALE PUBBLICA
 U.P.B. 1.12.01.20 FONDO REGIONALE PER LE POLITICHE ABITATIVE E RELATIVI INTERVENTI DI INVESTIMENTO

Capitolo	Descrizione		Previsioni finali di competenza e residui passivi accertati al 01/01/2011	Totale impegni e riaccertamenti su residui passivi	Somme pagate	Somme rimaste da pagare	Economie o eccedenze di impegni su previsioni finali e residui passivi
50840	02 01 02 04 01 04 07 026 Contributi sui fondi assegnati dallo Stato per il finanziamento dell'edilizia convenzionata - agevolata - L. 05.08.1978 , n. 457 ART. 36	C R T	83.000,00 83.000,00	43.736,98 43.736,98	43.736,98 43.736,98		39.263,02 39.263,02
50845	02 01 02 04 02 03 07 026 Contributi per il finanziamento di programmi di edilizia residenziale pubblica a valere su mutui con oneri di ammortamento a carico dello Stato - L. 23.12.2000 , n. 388 ART. 145 COMMA 33 - D.M. 27.12.2001 , n. 2523	C R T					
50850	02 01 02 03 08 03 07 026 Trasferimenti sui fondi assegnati dallo Stato per interventi nel settore dell'edilizia residenziale pubblica - D.LEGIS. 31.03.1998 , n. 112 SEZIONE III - ACC.PROGR. 24.05.2001 - D.M. 27.12.2001 - L. 06.08.2008 , n. 133	C R T	1.204.119,21 5.672.102,20 6.876.221,41	5.672.102,20 5.672.102,20		5.672.102,20 5.672.102,20	1.204.119,21 1.204.119,21
50900	02 01 02 03 05 03 07 026 Fondo regionale per le Politiche Abitative - L. 17.02.1992 , n. 179 ART. 5 - L. 09.12.1998 , n. 431 - L.R. 26.10.2007 , n. 28 ART. 5, LETT. C)	C R T	7.676,30 7.676,30				7.676,30 7.676,30

	REGIONE AUTONOMA VALLE D'AOSTA REGION AUTONOME VALLEE D'AOSTE		RENDICONTO PER L'ESERCIZIO FINANZIARIO 2011			SPESA	
PARTE	1.	SPESE PER L'ATTIVITA' DELLA REGIONE					
FUNZIONE	1.12.	EDILIZIA RESIDENZIALE PUBBLICA					
AREA OMOGENEA	1.12.01.	EDILIZIA RESIDENZIALE PUBBLICA					
U.P.B.	1.12.01.20	FONDO REGIONALE PER LE POLITICHE ABITATIVE E RELATIVI INTERVENTI DI INVESTIMENTO					
Capitolo	Descrizione		Previsioni finali di competenza e residui passivi accertati al 01/01/2011	Totale impegni e riaccertamenti su residui passivi	Somme pagate	Somme rimaste da pagare	Economie o eccedenze di impegni su previsioni finali e residui passivi
50902	02 01 02 03 05 03 07 026	Trasferimenti all'ARER per interventi di edilizia residenziale - L.R. 26.10.2007, n. 28 ART. 7 COMMI 1 E 2	C R T	928.920,71 199.620,76 1.128.541,47	928.920,71 199.620,76 199.620,76	928.920,71 928.920,71	
50906	02 01 02 04 03 03 07 026	Contributi in conto capitale a imprese per interventi di edilizia abitativa convenzionata - L.R. 28.02.2003, n. 5 ART. 4 - L.R. 26.10.2007, n. 28 ART. 8	C R T				
50907	02 01 02 04 01 03 07 026	Contributi in conto capitale a famiglie per interventi di edilizia abitativa convenzionata - L.R. 28.02.2003, n. 5 ART. 4 - L.R. 26.10.2007, n. 28 ART. 8	C R T	1.301.500,52 552.138,48 1.853.639,00	1.301.500,52 552.138,48 388.859,98	1.301.500,52 163.278,50 1.464.779,02	
51039	02 02 02 04 03 04 07 026	Contributi per concorso nell'ammortamento di mutui agevolati a favore delle cooperative edilizie - limiti di impegno - L.R. 28.11.1986, n. 56 ARTT. 2 E 2 BIS	C R T	38.872,00 38.872,00	26.100,64 26.100,64	26.100,64 26.100,64	12.771,36 12.771,36




**REGIONE AUTONOMA VALLE D'AOSTA
REGION AUTONOME VALLEES D'AOSTE**

RENDICONTO PER L'ESERCIZIO FINANZIARIO 2011

SPESA

PARTE 1. SPESE PER L'ATTIVITA' DELLA REGIONE
 FUNZIONE 1.12. EDILIZIA RESIDENZIALE PUBBLICA
 AREA OMOGENEA 1.12.01. EDILIZIA RESIDENZIALE PUBBLICA
 U.P.B. 1.12.01.20 FONDO REGIONALE PER LE POLITICHE ABITATIVE E RELATIVI INTERVENTI DI INVESTIMENTO

Capitolo	Descrizione		Previsioni finali di competenza e residui passivi accertati al 01/01/2011	Totale impegni e riaccertamenti su residui passivi	Somme pagate	Somme rimaste da pagare	Economie o eccedenze di impegni su previsioni finali e residui passivi
63510	02 01 02 04 01 04 07 026 Contributi per concorso nell'ammortamento di mutui concessi per il recupero di centri e nuclei abitati di cui al capo I della L.R. 08.10.1973, n. 33 e successive modificazioni ed integrazioni - rate consolidate - L.R. 21.02.1994, n. 4 ART. 1	C R T	5.700,00 5.700,00	5.480,94 5.480,94	5.480,94 5.480,94		219,06 219,06
63515	02 01 02 04 03 03 07 026 Contributi in conto capitale per interventi di edilizia abitativa convenzionata (mantenuto per la gestione dei residui) - L.R. 28.02.2003, n. 5 ART. 4 - L.R. 26.10.2007, n. 28 ART. 8	C R T	16.866,34 502.978,52 519.844,86	16.866,34 502.978,52 519.844,86	16.866,34 271.534,34 288.400,68	231.444,18 231.444,18	
	TOTALE 1.12.01.20	C R T	3.586.655,08 6.926.839,96 10.513.495,04	2.322.606,13 6.926.839,96 9.249.446,09	92.184,90 860.015,08 952.199,98	2.230.421,23 6.066.824,88 8.297.246,11	1.264.048,95 1.264.048,95

		REGIONE AUTONOMA VALLE D'AOSTA REGION AUTONOME VALLEE D'AOSTE		RENDICONTO PER L'ESERCIZIO FINANZIARIO 2011			SPESA	
PARTE	1.	SPESE PER L'ATTIVITA' DELLA REGIONE						
FUNZIONE	1.13.	INFRASTRUTTURE PER MOBILITA' E RETI						
AREA OMOGENEA	1.13.01.	VIABILITA'						
U.P.B.	1.13.01.10	INTERVENTI CORRENTI PER LA VIABILITA'						
Capitolo	Descrizione		Previsioni finali di competenza e residui passivi accertati al 01/01/2011	Totale impegni e riaccertamenti su residui passivi	Somme pagate	Somme rimaste da pagare	Economie o eccedenze di impegni su previsioni finali e residui passivi	
51341	01 01 01 04 01 02 09 017	Spese per interventi di manutenzione ordinaria su strade regionali - L.COST. 26.02.1948 , n. 4	C R T	5.335.760,78 1.210.659,93 6.546.420,71	5.321.493,59 1.140.999,88 6.462.493,47	3.111.356,68 1.073.677,09 4.185.033,77	2.210.136,91 67.322,79 2.277.459,70	14.267,19 69.660,05 83.927,24
51420	01 01 01 04 01 02 09 017	Spese per strumenti tecnici, automezzi ed attrezzature stradali 01 fornitura carburante 02 manutenzione 03 noleggio 04 oneri di legge 05 pedaggi autostradali - L.COST. 26.02.1948 , n. 4	C R T	1.060.000,00 260.671,57 1.320.671,57	1.053.139,47 151.192,59 1.204.332,06	776.717,89 151.154,49 927.872,38	276.421,58 38,10 276.459,68	6.860,53 109.478,98 116.339,51
	TOTALE 1.13.01.10		C R T	6.395.760,78 1.471.331,50 7.867.092,28	6.374.633,06 1.292.192,47 7.666.825,53	3.888.074,57 1.224.831,58 5.112.906,15	2.486.558,49 67.360,89 2.553.919,38	21.127,72 179.139,03 200.266,75




REGIONE AUTONOMA VALLE D'AOSTA
REGION AUTONOME VALLEES D'AOSTE

RENDICONTO PER L'ESERCIZIO FINANZIARIO 2011

SPESA

PARTE 1. SPESE PER L'ATTIVITA' DELLA REGIONE
 FUNZIONE 1.13. INFRASTRUTTURE PER MOBILITA' E RETI
 AREA OMOGENEA 1.13.01. VIABILITA'
 U.P.B. 1.13.01.20 INVESTIMENTI PER LA VIABILITA'

Capitolo	Descrizione		Previsioni finali di competenza e residui passivi accertati al 01/01/2011	Totale impegni e riaccertamenti su residui passivi	Somme pagate	Somme rimaste da pagare	Economie o eccedenze di impegni su previsioni finali e residui passivi
51300	02 01 02 01 00 03 09 017 Spese per opere stradali di interesse regionale ivi comprese le opere di protezione da valanghe e frane - L.COST. 26.02.1948, n. 4	C R T	10.427.831,10 28.231.324,56 38.659.155,66	10.419.789,72 27.624.584,95 38.044.374,67	1.761.648,20 7.942.951,04 9.704.599,24	8.658.141,52 19.681.633,91 28.339.775,43	8.041,38 606.739,61 614.780,99
51310	02 01 02 01 00 03 09 017 Spese per la costruzione di parcheggi di interesse regionale - L.COST. 26.02.1948, n. 4	C R T	381.971,23 3.591.608,16 3.973.579,39	381.061,61 3.587.125,68 3.968.187,29	365.936,21 48.084,65 414.020,86	15.125,40 3.539.041,03 3.554.166,43	909,62 4.482,48 5.392,10
51340	02 01 02 01 00 03 09 017 Spese per interventi di manutenzione straordinaria su strade regionali - L.COST. 26.02.1948, n. 4	C R T	5.843.413,63 983.855,88 6.827.269,51	5.796.892,57 953.778,47 6.750.671,04	4.575.207,88 824.186,23 5.399.394,11	1.221.684,69 129.592,24 1.351.276,93	46.521,06 30.077,41 76.598,47
51348	02 01 02 03 01 03 09 017 Trasferimento fondi all'ANAS per interventi di riqualificazione SS26 nel tratto compreso tra lo svincolo autostradale in comune di Quart e il confine Este del capoluogo regionale - L.R. 23.07.2010, n. 21 ART. 15, C. 1, LETT. D)	C R T					
51349	02 01 02 03 01 03 09 017 Trasferimento di fondi all'ANAS per interventi di ammodernamento e messa in sicurezza della rete viaria statale interessante il territorio della Regione - L.R. 28.06.2011, n. 16 ART. 24	C R T	200.000,00 200.000,00	200.000,00 200.000,00		200.000,00 200.000,00	

		REGIONE AUTONOMA VALLE D'AOSTA REGION AUTONOME VALLEE D'AOSTE		RENDICONTO PER L'ESERCIZIO FINANZIARIO 2011			SPESA
PARTE	1.	SPESA PER L'ATTIVITA' DELLA REGIONE					
FUNZIONE	1.13.	INFRASTRUTTURE PER MOBILITA' E RETI					
AREA OMOGENEA	1.13.01.	VIABILITA'					
U.P.B.	1.13.01.20	INVESTIMENTI PER LA VIABILITA'					
Capitolo	Descrizione		Previsioni finali di competenza e residui passivi accertati al 01/01/2011	Totale impegni e riaccertamenti su residui passivi	Somme pagate	Somme rimaste da pagare	Economie o eccedenze di impegni su previsioni finali e residui passivi
51350	02 01 02 01 00 03 09 017	C R T	100.000,00 1.156,09 101.156,09	99.591,24 208,68 99.799,92	98.708,09 208,68 98.916,77	883,15 883,15	408,76 947,41 1.356,17
	Spese per interventi di ripristino su strade regionali per lavori effettuati da terzi inadempienti - L.R. 20.11.2006, n. 26 ARTT. 8, 13 E 14						
51400	01 01 02 02 00 03 09 017	C R T	320.000,00 155.080,23 475.080,23	222.965,70 138.770,49 361.736,19	109.133,29 138.770,49 247.903,78	113.832,41 113.832,41	97.034,30 16.309,74 113.344,04
	Spese per l'acquisto di strumenti tecnici e di attrezzature stradali - L.COST. 26.02.1948, n. 4						
51490	02 01 02 01 00 03 09 017	C R T	2.360.396,14 4.999.361,23 7.359.757,37	2.340.432,12 4.559.738,55 6.900.170,67	124.071,18 1.189.651,92 1.313.723,10	2.216.360,94 3.370.086,63 5.586.447,57	19.964,02 439.622,68 459.586,70
	Spese per l'ammodernamento e la sistemazione della strada dell'Envers - L.R. 06.11.1991, n. 66 - L.R. 23.07.2010, n. 21 ART. 15 COMMA 1 LETT. A)						
51495	02 01 02 01 00 03 09 017	C R T					
	Spese sui fondi assegnati dall' A.N.A.S. per la costruzione del tratto Aosta centro - Aosta ovest della tangenziale sud di Aosta (mantenuto per la gestione dei residui) - L. 12.08.1982, n. 531 ART. 4 - L.R. 28.12.1984, n. 72						




**REGIONE AUTONOMA VALLE D'AOSTA
REGION AUTONOME VALLEES D'AOSTE**

RENDICONTO PER L'ESERCIZIO FINANZIARIO 2011

SPESA

PARTE 1. SPESE PER L'ATTIVITA' DELLA REGIONE
 FUNZIONE 1.13. INFRASTRUTTURE PER MOBILITA' E RETI
 AREA OMOGENEA 1.13.01. VIABILITA'
 U.P.B. 1.13.01.20 INVESTIMENTI PER LA VIABILITA'

Capitolo	Descrizione		Previsioni finali di competenza e residui passivi accertati al 01/01/2011	Totale impegni e riaccertamenti su residui passivi	Somme pagate	Somme rimaste da pagare	Economie o eccedenze di impegni su previsioni finali e residui passivi
51820	02 01 02 01 00 03 08 015 Spese per l'esecuzione di opere diverse a mezzo di cantieri in economia - L.COST. 26.02.1948, n. 4 - L.R. 20.06.1996, n. 12 ART. 15 BIS	C R T	410.000,00 86.845,43 496.845,43	404.604,16 9.664,02 414.268,18	208.021,08 8.189,83 216.210,91	196.583,08 1.474,19 198.057,27	5.395,84 77.181,41 82.577,25
	TOTALE 1.13.01.20	C R T	20.043.612,10 38.049.231,58 58.092.843,68	19.865.337,12 36.873.870,84 56.739.207,96	7.242.725,93 10.152.042,84 17.394.768,77	12.622.611,19 26.721.828,00 39.344.439,19	178.274,98 1.175.360,74 1.353.635,72

	REGIONE AUTONOMA VALLE D'AOSTA REGION AUTONOME VALLEE D'AOSTE		RENDICONTO PER L'ESERCIZIO FINANZIARIO 2011				SPESA
PARTE	1.	SPESE PER L'ATTIVITA' DELLA REGIONE					
FUNZIONE	1.13.	INFRASTRUTTURE PER MOBILITA' E RETI					
AREA OMOGENEA	1.13.02.	TRASPORTO PUBBLICO					
U.P.B.	1.13.02.10	INTERVENTI PER LA GESTIONE DEI TRASPORTI PUBBLICI					
Capitolo	Descrizione		Previsioni finali di competenza e residui passivi accertati al 01/01/2011	Totale impegni e riaccertamenti su residui passivi	Somme pagate	Somme rimaste da pagare	Economie o eccedenze di impegni su previsioni finali e residui passivi
67670	01 01 01 04 01 02 09 018	Corrispettivi per contratti di servizio di trasporto pubblico con autobus e servizi integrativi - L.R. 01.09.1997, n. 29 ARTT. 13, 54, 59 E 60	C 20.983.628,00 R 3.195.022,94 T 24.178.650,94	19.422.627,35 3.080.310,53 22.502.937,88	16.032.068,48 3.080.310,53 19.112.379,01	3.390.558,87 3.390.558,87	1.561.000,65 114.712,41 1.675.713,06
67680	01 01 01 06 03 02 09 018	Spese per garantire la funzione di trasporto pubblico della telecabina Champoluc-Crest - L.R. 26.06.1997, n. 21 ART. 2	C 240.000,00 R 42.430,24 T 282.430,24	199.446,62 42.430,24 241.876,86	68.860,93 39.257,16 108.118,09	130.585,69 3.173,08 133.758,77	40.553,38 40.553,38
67695	01 01 01 06 03 02 09 018	Contributi statali per la copertura degli oneri derivanti dall'applicazione del contratto nazionale addetti al settore trasporto pubblico locale - L. 27.12.2006, n. 296 ART. 1 COMMA 1230	C 424.109,45 R T 424.109,45	424.109,45 424.109,45	424.109,45 424.109,45	 	
67700	01 01 01 06 03 02 09 018	Contributi per l'attuazione dei contratti collettivi nazionali di lavoro nel settore del trasporto pubblico locale - L.R. 04.08.2006, n. 19 ART. 1	C 1.080.000,00 R T 1.080.000,00	1.046.188,51 1.046.188,51	1.046.188,51 1.046.188,51	 	33.811,49 33.811,49
67710	01 01 01 04 02 02 09 018	Spese per pubblicazioni e iniziative formative ed informative nel settore dei trasporti - L.R. 01.09.1997, n. 29 ARTT.13BIS, 14	C 10.000,00 R 3.000,00 T 13.000,00	 3.000,00 3.000,00	 3.000,00	 3.000,00 3.000,00	10.000,00 10.000,00




**REGIONE AUTONOMA VALLE D'AOSTA
REGION AUTONOME VALLEES D'AOSTE**

RENDICONTO PER L'ESERCIZIO FINANZIARIO 2011

SPESA

PARTE 1. SPESE PER L'ATTIVITA' DELLA REGIONE
 FUNZIONE 1.13. INFRASTRUTTURE PER MOBILITA' E RETI
 AREA OMOGENEA 1.13.02. TRASPORTO PUBBLICO
 U.P.B. 1.13.02.10 INTERVENTI PER LA GESTIONE DEI TRASPORTI PUBBLICI

Capitolo	Descrizione		Previsioni finali di competenza e residui passivi accertati al 01/01/2011	Totale impegni e riaccertamenti su residui passivi	Somme pagate	Somme rimaste da pagare	Economie o eccedenze di impegni su previsioni finali e residui passivi
67760	01 01 01 04 01 02 09 018 Spese di esercizio di infrastrutture legate ai trasporti - L.R. 01.09.1997, n. 29 ARTT. 16, 21	C R T	440.000,00 87.038,21 527.038,21	320.784,24 87.038,20 407.822,44	183.490,78 78.766,58 262.257,36	137.293,46 8.271,62 145.565,08	119.215,76 0,01 119.215,77
67770	01 01 01 04 01 02 08 007 Spese per le facilitazioni e le tariffe preferenziali e agevolate a carico della Regione per le iniziative e i servizi integrativi di trasporto pubblico - L.R. 01.09.1997, n. 29 ART. 24-C.3,4,5,6,7	C R T	2.150.000,00 597.150,65 2.747.150,65	1.931.473,47 583.986,40 2.515.459,87	1.316.364,43 534.021,86 1.850.386,29	615.109,04 49.964,54 665.073,58	218.526,53 13.164,25 231.690,78
67790	01 01 01 04 01 02 08 007 Spese per il trasporto agevolato dei portatori di handicaps - L.R. 01.09.1997, n. 29 ARTT. 24-COMMA 2-E 56	C R T	2.100.000,00 713.975,67 2.813.975,67	2.100.000,00 713.975,67 2.813.975,67	1.895.236,62 362.856,15 2.258.092,77	204.763,38 351.119,52 555.882,90	
67810	01 02 01 04 02 02 09 018 Spese per la formazione e l'applicazione dei piani regionali dei trasporti e sistemi di comunicazione e dei programmi di organizzazione e ristrutturazione dei servizi relativi - L.R. 01.09.1997, n. 29 ARTT. 2 E 6 - L.R. 18.04.2008, n. 20 ART. 4	C R T					
67881	02 01 01 04 02 02 09 018 Spese per iniziative legate all'attuazione del Piano per la qualità dell'aria relative al servizio di trasporto pubblico con autobus - L.R. 30.01.2007, n. 2 ART.3 COMMA 2 LETT.B)	C R T	60.000,00 2.638,34 62.638,34				60.000,00 2.638,34 62.638,34

	REGIONE AUTONOMA VALLE D'AOSTA REGION AUTONOME VALLEES D'AOSTE		RENDICONTO PER L'ESERCIZIO FINANZIARIO 2011			SPESA		
PARTE	1.	SPESA PER L'ATTIVITA' DELLA REGIONE						
FUNZIONE	1.13.	INFRASTRUTTURE PER MOBILITA' E RETI						
AREA OMOGENEA	1.13.02.	TRASPORTO PUBBLICO						
U.P.B.	1.13.02.10	INTERVENTI PER LA GESTIONE DEI TRASPORTI PUBBLICI						
Capitolo	Descrizione		Previsioni finali di competenza e residui passivi accertati al 01//01/2011	Totale impegni e riaccertamenti su residui passivi	Somme pagate	Somme rimaste da pagare	Economie o eccedenze di impegni su previsioni finali e residui passivi	
67885	02 01 01 04 02 02 09 018	Spese per iniziative legate all'attuazione del Piano per la qualità dell'aria relative ai piani regionali dei trasporti - L.R. 30.01.2007, n. 2 ART.3 COMMA 2 LETT.B)	C R T					
67910	01 01 01 04 01 02 09 018	Spese per gli adempimenti di polizia e vigilanza e per il personale giurato dei trasporti - D.P.R. 11.07.1980, n. 753 ARTT. 4 E 5 - L.R. 01.09.1997, n. 29 ARTT. 32 E 33 - L.R. 18.04.2008, n. 20 ARTT. 29 E 31	C R T	9.400,00 3.052,00 12.452,00	4.399,04 2.969,00 7.368,04	1.329,04 2.969,00 4.298,04	3.070,00 3.070,00	5.000,96 83,00 5.083,96
67930	01 01 01 04 01 02 09 018	Spese per le attività relative alla tenuta dell'albo regionale degli autotrasportatori merci - D.P.R. 22.02.1982, n. 182 ART. 64 LETT. B)	C R T					
67990	01 01 01 04 01 02 09 022	Spese di gestione e manutenzione ordinaria delle funivie Buisson-Chamois (comprende interventi rilevanti ai fini I.V.A.) - L.COST. 26.02.1948, n. 4	C R T	524.872,00 153.183,70 678.055,70	500.190,40 132.035,98 632.226,38	372.547,61 107.499,23 480.046,84	127.642,79 24.536,75 152.179,54	24.681,60 21.147,72 45.829,32




**REGIONE AUTONOMA VALLE D'AOSTA
REGION AUTONOME VALLEE D'AOSTE**

RENDICONTO PER L'ESERCIZIO FINANZIARIO 2011

SPESA

PARTE 1. SPESE PER L'ATTIVITA' DELLA REGIONE
 FUNZIONE 1.13. INFRASTRUTTURE PER MOBILITA' E RETI
 AREA OMOGENEA 1.13.02. TRASPORTO PUBBLICO
 U.P.B. 1.13.02.10 INTERVENTI PER LA GESTIONE DEI TRASPORTI PUBBLICI

Capitolo	Descrizione		Previsioni finali di competenza e residui passivi accertati al 01/01/2011	Totale impegni e riaccertamenti su residui passivi	Somme pagate	Somme rimaste da pagare	Economie o eccedenze di impegni su previsioni finali e residui passivi
68035	01 01 01 04 01 02 09 022 Rimborso al comune di Chamois delle spese sostenute per il trasporto sostitutivo di persone e merci in caso di fermo della funivia Buisson-Chamois- servizio rilevante ai fini I.V.A. - L.COST. 26.02.1948, n. 4	C R T	100.000,00 100.000,00	97.854,82 97.854,82	97.854,82 97.854,82		2.145,18 2.145,18
68050	01 02 01 04 01 02 10 022 Spese di gestione della telecabina Aosta - Pila - L.R. 16.02.1995, n. 5 ART. 1	C R T	826.000,00 101.693,83 927.693,83	823.549,41 101.693,23 925.242,64	488.592,07 101.693,23 590.285,30	334.957,34 334.957,34	2.450,59 0,60 2.451,19
	TOTALE 1.13.02.10	C R T	28.948.009,45 4.899.185,58 33.847.195,03	26.870.623,31 4.747.439,25 31.618.062,56	21.926.642,74 4.307.373,74 26.234.016,48	4.943.980,57 440.065,51 5.384.046,08	2.077.386,14 151.746,33 2.229.132,47

 REGIONE AUTONOMA VALLE D'AOSTA REGION AUTONOME VALLEE D'AOSTE			RENDICONTO PER L'ESERCIZIO FINANZIARIO 2011			SPESA	
PARTE	1.	SPESA PER L'ATTIVITA' DELLA REGIONE					
FUNZIONE	1.13.	INFRASTRUTTURE PER MOBILITA' E RETI					
AREA OMOGENEA	1.13.02.	TRASPORTO PUBBLICO					
U.P.B.	1.13.02.20	INVESTIMENTI NEL SETTORE DEI TRASPORTI PUBBLICI					
Capitolo	Descrizione		Previsioni finali di competenza e residui passivi accertati al 01/01/2011	Totale impegni e riaccertamenti su residui passivi	Somme pagate	Somme rimaste da pagare	Economie o eccedenze di impegni su previsioni finali e residui passivi
67883	02 01 02 02 00 03 09 018	Spese per iniziative legate all'attuazione del Piano per la qualità dell'aria relative alle infrastrutture per il trasporto pubblico - L.R. 30.01.2007, n. 2 ART.3 COMMA 2 LETT.B)	C 15.000,00 R T 15.000,00				15.000,00 15.000,00
68030	02 01 02 01 00 03 09 022	Spese per l'acquisto di beni strumentali, la sistemazione e la manutenzione straordinaria delle funivie Buisson-Chamois (comprende interventi rilevanti ai fini I.V.A.) - L.COST. 26.02.1948, n. 4	C 660.000,00 R 47.696,02 T 707.696,02	635.473,95 47.672,98 683.146,93	70.040,18 46.696,39 116.736,57	565.433,77 976,59 566.410,36	24.526,05 23,04 24.549,09
68055	02 01 02 01 00 03 09 022	Spese per la manutenzione, l'ammodernamento e l'acquisto di attrezzature per la telecabina Aosta - Pila - L.R. 16.02.1995, n. 5	C 120.000,00 R 6.420,00 T 126.420,00	43.670,40 6.420,00 50.090,40	6.420,00 6.420,00	43.670,40 43.670,40	76.329,60 76.329,60
68070	02 02 02 01 00 03 09 022	Spese per il nuovo sistema funiviario di trasporto pubblico collettivo regionale di persone e di merci Chamois - Antey-Saint-André(mantenuto per la gestione dei residui) - L.R. 03.01.1990, n. 2	C R T				
	TOTALE 1.13.02.20		C 795.000,00 R 54.116,02 T 849.116,02	679.144,35 54.092,98 733.237,33	70.040,18 53.116,39 123.156,57	609.104,17 976,59 610.080,76	115.855,65 23,04 115.878,69



REGIONE AUTONOMA VALLE D'AOSTA
REGION AUTONOME VALLEES D'AOSTE

RENDICONTO PER L'ESERCIZIO FINANZIARIO 2011

SPESA

PARTE 1. SPESE PER L'ATTIVITA' DELLA REGIONE
 FUNZIONE 1.13. INFRASTRUTTURE PER MOBILITA' E RETI
 AREA OMOGENEA 1.13.02. TRASPORTO PUBBLICO
 U.P.B. 1.13.02.21 CONTRIBUTI NEL SETTORE DEI TRASPORTI PUBBLICI PER INVESTIMENTI

Capitolo	Descrizione		Previsioni finali di competenza e residui passivi accertati al 01/01/2011	Totale impegni e riaccertamenti su residui passivi	Somme pagate	Somme rimaste da pagare	Economie o eccedenze di impegni su previsioni finali e residui passivi
67870	02 02 02 04 03 03 09 018 Contributi regionali per gli investimenti nel settore dei trasporti pubblici - L.R. 09.05.1995 , n. 15 ART. 1	C R T	1.306.566,43 1.106.667,85 2.413.234,28	1.306.566,43 1.071.817,45 2.378.383,88	1.058.317,45 1.058.317,45	1.306.566,43 13.500,00 1.320.066,43	34.850,40 34.850,40
67882	02 01 02 04 03 03 09 018 Contributi regionali per il trasporto pubblico legati all'attuazione del Piano per la qualità dell'aria - L.R. 30.01.2007 , n. 2 ART.3 COMMA 2 LETT.B)	C R T	100.000,00 50.000,00 150.000,00	100.000,00 50.000,00 150.000,00	50.000,00 50.000,00	100.000,00 100.000,00	
67900	02 01 02 04 03 03 09 018 Contributi a società concessionarie od esercenti servizi di trasporto pubblico per incentivare la dotazione di automezzi non inquinanti - L.R. 27.03.1991 , n. 11 ARTT. 1 COMMA 1 LETT. C) E 3	C R T	100.000,00 100.000,00				100.000,00 100.000,00
67905	02 01 02 04 03 03 09 018 Contributi su fondi assegnati dallo stato per acquisto veicoli da adibire al trasporto pubblico regionale - L. 27.12.2006 , n. 296 ART. 1 C. 1031 D.M. 4223 3/12/2007	C R T					
68140	02 01 02 04 03 03 09 018 Contributi per la sostituzione di autobus destinati al trasporto pubblico locale - L. 07.12.1999 , n. 472 ART. 14 COMMA 1	C R T					



REGIONE AUTONOMA VALLE D'AOSTA
REGION AUTONOME VALLEE D'AOSTE

RENDICONTO PER L'ESERCIZIO FINANZIARIO 2011

SPESA

PARTE 1. SPESE PER L'ATTIVITA' DELLA REGIONE
FUNZIONE 1.13. INFRASTRUTTURE PER MOBILITA' E RETI
AREA OMOGENEA 1.13.02. TRASPORTO PUBBLICO
U.P.B. 1.13.02.21 CONTRIBUTI NEL SETTORE DEI TRASPORTI PUBBLICI PER INVESTIMENTI

Capitolo	Descrizione		Previsioni finali di competenza e residui passivi accertati al 01//01/2011	Totale impegni e riaccertamenti su residui passivi	Somme pagate	Somme rimaste da pagare	Economie o eccedenze di impegni su previsioni finali e residui passivi
	TOTALE 1.13.02.21	C	1.506.566,43	1.406.566,43		1.406.566,43	100.000,00
		R	1.156.667,85	1.121.817,45	1.108.317,45	13.500,00	34.850,40
		T	2.663.234,28	2.528.383,88	1.108.317,45	1.420.066,43	134.850,40



**REGIONE AUTONOMA VALLE D'AOSTA
REGION AUTONOME VALLEES D'AOSTE**

RENDICONTO PER L'ESERCIZIO FINANZIARIO 2011

SPESA

PARTE 1. SPESE PER L'ATTIVITA' DELLA REGIONE
 FUNZIONE 1.13. INFRASTRUTTURE PER MOBILITA' E RETI
 AREA OMOGENEA 1.13.03. TRASPORTI SU ROTAIA
 U.P.B. 1.13.03.10 GESTIONE E SVILUPPO DEL TRASPORTO FERROVIARIO

Capitolo	Descrizione		Previsioni finali di competenza e residui passivi accertati al 01/01/2011	Totale impegni e riaccertamenti su residui passivi	Somme pagate	Somme rimaste da pagare	Economie o eccedenze di impegni su previsioni finali e residui passivi
67884	02 01 01 04 02 02 09 019 Spese per iniziative legate all'attuazione del Piano per la qualità dell'aria relative al trasporto ferroviario - L.R. 30.01.2007 , n. 2 ART.3 COMMA 2 LETT.B)	C R T	2.408,96 2.408,96				2.408,96 2.408,96
67970	01 01 01 04 01 02 09 019 Spese per l'applicazione del contratto di servizio integrativo con TRENITALIA S.p.A. - L.R. 01.09.1997 , n. 29 ART. 52	C R T	720.000,00 433.550,00 1.153.550,00	510.865,00 366.753,00 877.618,00	27.665,00 346.403,00 374.068,00	483.200,00 20.350,00 503.550,00	209.135,00 66.797,00 275.932,00
68080	02 01 01 04 02 02 09 019 Spese relative a studi, progetti e iniziative per lo sviluppo del servizio ferroviario e della intermodalità nei trasporti - L.R. 07.04.1992 , n. 15 ARTT. 1, 2 E 4	C R T	20.000,00 20.000,00				20.000,00 20.000,00
68100	01 01 01 04 01 02 09 019 Spese di gestione della tramvia intercomunale Cogne - Eaux froides - Plan Praz - L.R. 31.12.1999 , n. 42 ART. 1	C R T	605.191,04 622.621,49 1.227.812,53	597.600,00 60.786,28 658.386,28	128.413,91 60.786,28 189.200,19	469.186,09 469.186,09	7.591,04 561.835,21 569.426,25
68110	02 01 01 04 02 02 09 019 Spese per interventi di promozione del progetto per il traforo ferroviario del Gran San Bernardo e collegamenti annessi - L.R. 07.04.1992 , n. 14 ART. 1	C R T	15.000,00 15.000,00				15.000,00 15.000,00



REGIONE AUTONOMA VALLE D'AOSTA
REGION AUTONOME VALLEE D'AOSTE

RENDICONTO PER L'ESERCIZIO FINANZIARIO 2011

SPESA

PARTE 1. SPESE PER L'ATTIVITA' DELLA REGIONE
FUNZIONE 1.13. INFRASTRUTTURE PER MOBILITA' E RETI
AREA OMOGENEA 1.13.03. TRASPORTI SU ROTAIA
U.P.B. 1.13.03.10 GESTIONE E SVILUPPO DEL TRASPORTO FERROVIARIO

Capitolo	Descrizione		Previsioni finali di competenza e residui passivi accertati al 01//01/2011	Totale impegni e riaccertamenti su residui passivi	Somme pagate	Somme rimaste da pagare	Economie o eccedenze di impegni su previsioni finali e residui passivi
	TOTALE 1.13.03.10	C	1.362.600,00	1.108.465,00	156.078,91	952.386,09	254.135,00
		R	1.056.171,49	427.539,28	407.189,28	20.350,00	628.632,21
		T	2.418.771,49	1.536.004,28	563.268,19	972.736,09	882.767,21




**REGIONE AUTONOMA VALLE D'AOSTA
REGION AUTONOME VALLEES D'AOSTE**

RENDICONTO PER L'ESERCIZIO FINANZIARIO 2011

SPESA

PARTE 1. SPESE PER L'ATTIVITA' DELLA REGIONE
 FUNZIONE 1.13. INFRASTRUTTURE PER MOBILITA' E RETI
 AREA OMOGENEA 1.13.03. TRASPORTI SU ROTAIA
 U.P.B. 1.13.03.20 INVESTIMENTI PER I TRASPORTI FERROVIARI

Capitolo	Descrizione		Previsioni finali di competenza e residui passivi accertati al 01/01/2011	Totale impegni e riaccertamenti su residui passivi	Somme pagate	Somme rimaste da pagare	Economie o eccedenze di impegni su previsioni finali e residui passivi
67975	02 01 02 01 00 03 09 019 Spese per interventi per l'ammodernamento del sistema ferroviario - L.R. 07.04.1992 , n. 15 ARTT. 1 E 2	C R T	100.000,00 63.432,07 163.432,07	21.734,27 63.181,99 84.916,26	21.734,27 26.249,04 47.983,31	36.932,95 36.932,95	78.265,73 250,08 78.515,81
67980	02 01 02 03 02 03 09 019 Concessione di contributi ad enti pubblici per interventi di ammodernamento del sistema ferroviario e intermodalità nei trasporti - L.R. 07.04.1992 , n. 15 ARTT. 1, 2 E 4	C R T	223.359,85 223.359,85	223.359,85 223.359,85		223.359,85 223.359,85	
67985	02 01 02 04 03 03 09 019 Contributi per il rinnovo del materiale rotabile - L.R. 07.04.1992 , n. 15 ART. 6 BIS	C R T					
68090	02 02 02 01 00 03 09 019 Spese per la realizzazione del collegamento ferroviario - tramviario Cogne - Charemoz - Plan Praz - L.R. 13.12.1984 , n. 68	C R T	3.268,50 3.268,50	3.268,50 3.268,50		3.268,50 3.268,50	
68095	02 01 02 01 00 03 09 019 Spese per la manutenzione straordinaria del collegamento tramviario Cogne-Eaux froides-Plan Praz - L.R. 31.12.1999 , n. 42	C R T	100.000,00 100.000,00				100.000,00 100.000,00
	TOTALE 1.13.03.20	C R T	200.000,00 290.060,42 490.060,42	21.734,27 289.810,34 311.544,61	21.734,27 26.249,04 47.983,31	263.561,30 263.561,30	178.265,73 250,08 178.515,81

		REGIONE AUTONOMA VALLE D'AOSTA REGION AUTONOME VALLEES D'AOSTE		RENDICONTO PER L'ESERCIZIO FINANZIARIO 2011			SPESA
PARTE	1.	SPESA PER L'ATTIVITA' DELLA REGIONE					
FUNZIONE	1.13.	INFRASTRUTTURE PER MOBILITA' E RETI					
AREA OMOGENEA	1.13.04.	AEROPORTO					
U.P.B.	1.13.04.10	GESTIONE DELL'AEROPORTO E TRASPORTO AEREO					
Capitolo	Descrizione		Previsioni finali di competenza e residui passivi accertati al 01//01/2011	Totale impegni e riaccertamenti su residui passivi	Somme pagate	Somme rimaste da pagare	Economie o eccedenze di impegni su previsioni finali e residui passivi
22630	01 01 01 04 01 02 09 021	Spese per la disponibilità di un aeroplano della S.p.A. Air Vallée con sede in Aosta - D.G. 18.01.2008 , n. 68 CONTRATTO REP. 13014 DEL 28/1/99	C R T				
22631	01 01 01 04 01 02 09 021	Spese per servizi aerei con oneri di servizio pubblico - L.R. 11.12.2009 , n. 47 ART. 31	C R T	563.433,57 573.367,30 1.136.800,87	563.433,57 563.433,57	563.433,57 563.433,57	573.367,30 573.367,30
68170	01 02 01 04 01 02 10 024	Spese di gestione dell'aeroporto regionale in comune di Saint-Christophe - L.COST. 26.02.1948 , n. 4	C R T	2.100.000,00 147.993,72 2.247.993,72	1.811.132,51 147.993,72 1.959.126,23	1.659.368,64 147.993,72 1.807.362,36	151.763,87 288.867,49 151.763,87 288.867,49
	TOTALE 1.13.04.10		C R T	2.663.433,57 721.361,02 3.384.794,59	2.374.566,08 147.993,72 2.522.559,80	1.659.368,64 147.993,72 1.807.362,36	715.197,44 573.367,30 715.197,44 862.234,79




**REGIONE AUTONOMA VALLE D'AOSTA
REGION AUTONOME VALLEES D'AOSTE**

RENDICONTO PER L'ESERCIZIO FINANZIARIO 2011

SPESA

PARTE 1. SPESE PER L'ATTIVITA' DELLA REGIONE
 FUNZIONE 1.13. INFRASTRUTTURE PER MOBILITA' E RETI
 AREA OMOGENEA 1.13.04. AEROPORTO
 U.P.B. 1.13.04.20 INVESTIMENTI PER L'AEROPORTO

Capitolo	Descrizione		Previsioni finali di competenza e residui passivi accertati al 01/01/2011	Totale impegni e riaccertamenti su residui passivi	Somme pagate	Somme rimaste da pagare	Economie o eccedenze di impegni su previsioni finali e residui passivi
68150	02 01 02 02 00 03 09 021 Spese per impianti e attrezzature per l'aeroporto regionale in comune di Saint-Christophe e per le relative infrastrutture commerciali e di adeguamento al 3' livello - L.R. 23.12.1991 , n. 78 ART. 1	C R T	3.820.000,00 8.554.612,26 12.374.612,26	2.954.283,84 8.261.171,35 11.215.455,19	740.332,22 1.400.917,52 2.141.249,74	2.213.951,62 6.860.253,83 9.074.205,45	865.716,16 293.440,91 1.159.157,07
	TOTALE 1.13.04.20	C R T	3.820.000,00 8.554.612,26 12.374.612,26	2.954.283,84 8.261.171,35 11.215.455,19	740.332,22 1.400.917,52 2.141.249,74	2.213.951,62 6.860.253,83 9.074.205,45	865.716,16 293.440,91 1.159.157,07

		REGIONE AUTONOMA VALLE D'AOSTA REGION AUTONOME VALLEES D'AOSTE		RENDICONTO PER L'ESERCIZIO FINANZIARIO 2011			SPESA
PARTE	1.	SPESA PER L'ATTIVITA' DELLA REGIONE					
FUNZIONE	1.13.	INFRASTRUTTURE PER MOBILITA' E RETI					
AREA OMOGENEA	1.13.05.	INFRASTRUTTURE INFORMATICHE E TELEMATICHE					
U.P.B.	1.13.05.10	SPESA DI GESTIONE DELLE INFRASTRUTTURE INFORMATICHE E TELEMATICHE					
Capitolo	Descrizione		Previsioni finali di competenza e residui passivi accertati al 01//01/2011	Totale impegni e riaccertamenti su residui passivi	Somme pagate	Somme rimaste da pagare	Economie o eccedenze di impegni su previsioni finali e residui passivi
20468	01 01 01 04 01 02 01 001	C	350.000,00	128.922,02		128.922,02	221.077,98
	Spese di manutenzione e gestione del sistema informativo territoriale regionale	R	518.050,80	421.566,00	285.988,31	135.577,69	96.484,80
	- L.R. 26.05.1993, n. 39 ART. 8	T	868.050,80	550.488,02	285.988,31	264.499,71	317.562,78
20469	01 01 01 04 01 02 10 032	C	945.000,00	681.969,92	340.201,30	341.768,62	263.030,08
	Spese per la gestione e manutenzione dei sistemi informatici e telematici per il territorio regionale	R	226.284,31	226.284,31	201.567,33	24.716,98	
	- L.R. 12.07.1996, n. 16 ART. 1	T	1.171.284,31	908.254,23	541.768,63	366.485,60	263.030,08
21890	01 01 01 04 01 02 10 032	C	860.000,00	749.174,87	15.086,59	734.088,28	110.825,13
	Spese per la digitalizzazione, la gestione e la manutenzione delle postazioni radiotelevisive	R	765.779,41	645.086,59	15.086,59	630.000,00	120.692,82
	- L.R. 12.07.1996, n. 16 DC N. 2891/XII DEL 12/7/2007	T	1.625.779,41	1.394.261,46	30.173,18	1.364.088,28	231.517,95
	TOTALE 1.13.05.10	C	2.155.000,00	1.560.066,81	355.287,89	1.204.778,92	594.933,19
		R	1.510.114,52	1.292.936,90	502.642,23	790.294,67	217.177,62
		T	3.665.114,52	2.853.003,71	857.930,12	1.995.073,59	812.110,81




REGIONE AUTONOMA VALLE D'AOSTA
REGION AUTONOME VALLEES D'AOSTE

RENDICONTO PER L'ESERCIZIO FINANZIARIO 2011

SPESA

PARTE 1. SPESE PER L'ATTIVITA' DELLA REGIONE
 FUNZIONE 1.13. INFRASTRUTTURE PER MOBILITA' E RETI
 AREA OMOGENEA 1.13.05. INFRASTRUTTURE INFORMATICHE E TELEMATICHE
 U.P.B. 1.13.05.20 PROGETTI E SPERIMENTAZIONI IN AMBITO INFORMATICO E TELEMATICO - PARTE INVESTIMENTO

Capitolo	Descrizione		Previsioni finali di competenza e residui passivi accertati al 01/01/2011	Totale impegni e riaccertamenti su residui passivi	Somme pagate	Somme rimaste da pagare	Economie o eccedenze di impegni su previsioni finali e residui passivi
20120	02 02 02 02 00 03 10 032 Spese per la realizzazione del sistema informativo a supporto dello sportello unico per le attività produttive e per le prestazioni di servizi - L.R. 23.05.2011 , n. 12 ART. 6	C R T	150.000,00 150.000,00	150.000,00 150.000,00	115.987,70 115.987,70	34.012,30 34.012,30	
20467	02 01 02 02 00 03 01 001 Spese per la realizzazione del Sistema Informativo Territoriale Regionale (S.I.T.R.) - L.R. 26.05.1993 , n. 39 ART. 1 E 8	C R T	1.145.000,00 1.157.754,00 2.302.754,00	1.144.958,71 1.100.166,00 2.245.124,71	734.639,12 411.456,00 1.146.095,12	410.319,59 688.710,00 1.099.029,59	41,29 57.588,00 57.629,29
21880	02 01 02 02 00 03 10 032 Progetti e sperimentazioni in ambito informatico e telematico - L.R. 12.07.1996 , n. 16 - L.R. 18.04.2008 , n. 19 ART. 1 - L.R. 04.08.2009 , n. 24 ART. 12	C R T	3.977.638,71 7.771.758,55 11.749.397,26	3.427.054,95 7.118.482,35 10.545.537,30	983.361,16 3.127.316,72 4.110.677,88	2.443.693,79 3.991.165,63 6.434.859,42	550.583,76 653.276,20 1.203.859,96
21892	02 01 02 04 01 03 10 005 Contributi nell'ambito del progetto "Un computer in famiglia 2011" - L.R. 12.07.1996 , n. 16 - D.C. 06.10.2010 , n. 1401	C R T	432.000,00 432.000,00	432.000,00 432.000,00	432.000,00 432.000,00		

		REGIONE AUTONOMA VALLE D'AOSTA REGION AUTONOME VALLEE D'AOSTE		RENDICONTO PER L'ESERCIZIO FINANZIARIO 2011			SPESA	
PARTE	1.	SPESE PER L'ATTIVITA' DELLA REGIONE						
FUNZIONE	1.13.	INFRASTRUTTURE PER MOBILITA' E RETI						
AREA OMOGENEA	1.13.05.	INFRASTRUTTURE INFORMATICHE E TELEMATICHE						
U.P.B.	1.13.05.20	PROGETTI E SPERIMENTAZIONI IN AMBITO INFORMATICO E TELEMATICO - PARTE INVESTIMENTO						
Capitolo	Descrizione		Previsioni finali di competenza e residui passivi accertati al 01//01/2011	Totale impegni e riaccertamenti su residui passivi	Somme pagate	Somme rimaste da pagare	Economie o eccedenze di impegni su previsioni finali e residui passivi	
38355	02 01 02 01 00 03 10 015	Spese sui fondi assegnati dallo Stato per la realizzazione del programma di Cartografia Geologica Nazionale (C.A.R.G.) - (mantenuto per la gestione dei residui)	C R T					
	TOTALE 1.13.05.20		C R T	5.704.638,71 8.929.512,55 14.634.151,26	5.154.013,66 8.218.648,35 13.372.662,01	2.265.987,98 3.538.772,72 5.804.760,70	2.888.025,68 4.679.875,63 7.567.901,31	550.625,05 710.864,20 1.261.489,25




REGIONE AUTONOMA VALLE D'AOSTA
REGION AUTONOME VALLEES D'AOSTE

RENDICONTO PER L'ESERCIZIO FINANZIARIO 2011

SPESA

PARTE 1. SPESE PER L'ATTIVITA' DELLA REGIONE
 FUNZIONE 1.14. GOVERNO DEL TERRITORIO
 AREA OMOGENEA 1.14.01. TUTELA AMBIENTE E URBANISTICA
 U.P.B. 1.14.01.10 INTERVENTI PER LA TUTELA, RECUPERO, VALORIZZAZIONE DELL'AMBIENTE E DEL PAESAGGIO

Capitolo	Descrizione		Previsioni finali di competenza e residui passivi accertati al 01/01/2011	Totale impegni e riaccertamenti su residui passivi	Somme pagate	Somme rimaste da pagare	Economie o eccedenze di impegni su previsioni finali e residui passivi
39446	02 01 01 04 02 02 10 029 Spese per iniziative didattiche e divulgative concernenti l'educazione faunistica e le risorse naturali - L.R. 07.12.2009 , n. 45 ART. 3 COMMA 1 LETT. E)	C R T	11.000,00 14.340,00 25.340,00	7.808,50 14.340,00 22.148,50	7.500,00 7.500,00	7.808,50 6.840,00 14.648,50	3.191,50 3.191,50
40830	01 01 01 06 02 02 04 003 Contributi per il funzionamento della fondazione "Montagna Sicura" - L.R. 24.06.2002 , n. 9 ART. 6 COMMA 2	C R T	70.000,00 70.000,00 140.000,00	70.000,00 70.000,00 140.000,00	70.000,00 70.000,00	70.000,00 70.000,00	
52545	01 01 01 04 02 02 08 029 Spese sui fondi assegnati dallo Stato per mappatura amianto - L. 23.03.2001 , n. 93 ART. 20	C R T					
67200	01 01 01 04 01 02 08 027 Spese per rilievi, documentazione e pubblicazioni in genere nel settore della pianificazione territoriale - L.R. 06.04.1998 , n. 11	C R T	2.000,00 1.162,00 3.162,00	2.000,00 297,00 2.297,00	651,00 297,00 948,00	1.349,00 1.349,00	865,00 865,00
67380	01 01 01 06 02 02 08 029 Trasferimenti all'Agenzia Regionale per la Protezione dell'Ambiente (A.R.P.A.) per l'esercizio di funzioni in materia di prevenzione e controllo ambientale - L.R. 04.09.1995 , n. 41 ARTT. 3 E 23	C R T	5.410.000,00 5.410.000,00	5.410.000,00 5.410.000,00	5.410.000,00 5.410.000,00		

		REGIONE AUTONOMA VALLE D'AOSTA REGION AUTONOME VALLEES D'AOSTE		RENDICONTO PER L'ESERCIZIO FINANZIARIO 2011			SPESA
PARTE	1.	SPESA PER L'ATTIVITA' DELLA REGIONE					
FUNZIONE	1.14.	GOVERNO DEL TERRITORIO					
AREA OMOGENEA	1.14.01.	TUTELA AMBIENTE E URBANISTICA					
U.P.B.	1.14.01.10	INTERVENTI PER LA TUTELA, RECUPERO, VALORIZZAZIONE DELL'AMBIENTE E DEL PAESAGGIO					
Capitolo	Descrizione		Previsioni finali di competenza e residui passivi accertati al 01/01/2011	Totale impegni e riaccertamenti su residui passivi	Somme pagate	Somme rimaste da pagare	Economie o eccedenze di impegni su previsioni finali e residui passivi
67386	02 01 01 04 01 02 10 029	C R T	113.000,00 6.000,00 119.000,00	110.165,00 6.000,00 116.165,00	75.000,00 6.000,00 81.000,00	35.165,00 35.165,00	2.835,00 2.835,00
	Spese per la provvista di beni e servizi necessari al funzionamento ed alla realizzazione e gestione di iniziative concordate in seno alla conferenza transfrontaliera Mont Blanc - L.R. 02.05.1995 , n. 13 ART. 1						
67390	02 02 01 04 02 02 10 029	C R T	450.800,00 156.822,93 607.622,93	440.453,09 127.376,77 567.829,86	300.569,34 119.796,70 420.366,04	139.883,75 7.580,07 147.463,82	10.346,91 29.446,16 39.793,07
	Spese per la tutela ed il recupero dell'ambiente, l'educazione, propaganda ed informazione del settore - D.M. 28.02.1994 - L.R. 27.05.1994 , n. 20 - L.R. 06.04.1998 , n. 11 ART. 1 COMMA 5BIS - L.R. 28.04.1998 , n. 17						
67392	02 01 01 04 02 02 10 029	C R T	82.000,00 42.772,96 124.772,96	72.000,00 42.134,02 114.134,02	20.467,78 21.734,02 42.201,80	51.532,22 20.400,00 71.932,22	10.000,00 638,94 10.638,94
	Spese per la formazione, l'educazione e l'informazione del settore per l'inquinamento atmosferico - L.R. 30.01.2007 , n. 2 ART.3, COMMA 2, LETT.B) E ART.5						
	TOTALE 1.14.01.10	C R T	6.138.800,00 291.097,89 6.429.897,89	6.112.426,59 260.147,79 6.372.574,38	5.806.688,12 225.327,72 6.032.015,84	305.738,47 34.820,07 340.558,54	26.373,41 30.950,10 57.323,51




REGIONE AUTONOMA VALLE D'AOSTA
REGION AUTONOME VALLEES D'AOSTE

RENDICONTO PER L'ESERCIZIO FINANZIARIO 2011

SPESA

PARTE 1. SPESE PER L'ATTIVITA' DELLA REGIONE
 FUNZIONE 1.14. GOVERNO DEL TERRITORIO
 AREA OMOGENEA 1.14.01. TUTELA AMBIENTE E URBANISTICA
 U.P.B. 1.14.01.20 INVESTIMENTI PER LA TUTELA, RECUPERO, VALORIZZAZIONE DELL'AMBIENTE E DEL PAESAGGIO

Capitolo	Descrizione		Previsioni finali di competenza e residui passivi accertati al 01/01/2011	Totale impegni e riaccertamenti su residui passivi	Somme pagate	Somme rimaste da pagare	Economie o eccedenze di impegni su previsioni finali e residui passivi
38220	02 01 02 01 00 03 10 015 Interventi di recupero idrogeologico-ambientale sulle strutture sciistiche (mantenuto per la gestione dei residui) - L.R. 08.08.1989 , n. 54	C R T					
41690	02 01 02 04 03 03 10 010 Oneri sui fondi assegnati dallo Stato oggetto di cofinanziamento regionale per la realizzazione del programma nazionale "Biocombustibili" per la riduzione delle emissioni gassose - L. 02.12.1998 , n. 423 ART. 3 COMMA 4	C R T					
52600	01 01 02 02 00 03 08 016 Spese sui fondi assegnati dallo Stato per il trattamento del liquame degli allevamenti bovini mediante unità mobili di separazione - L. 04.08.1989 , n. 283 ART. 2 BIS	C R T					
63500	02 01 02 04 01 03 07 026 Contributi per la costruzione e la ricostruzione del manto di copertura dei tetti in lose di pietra (mantenuto per le domande di contributi pervenute ai sensi della l.r. 10/1990 abrogata dalla l.r. 13/2007)	C R T	300.000,00 234.607,56 534.607,56	300.000,00 126.024,42 426.024,42	81.136,08 81.136,08	300.000,00 44.888,34 344.888,34	108.583,14 108.583,14

 REGIONE AUTONOMA VALLE D'AOSTA REGION AUTONOME VALLEES D'AOSTE			RENDICONTO PER L'ESERCIZIO FINANZIARIO 2011			SPESA	
PARTE	1.	SPESE PER L'ATTIVITA' DELLA REGIONE					
FUNZIONE	1.14.	GOVERNO DEL TERRITORIO					
AREA OMOGENEA	1.14.01.	TUTELA AMBIENTE E URBANISTICA					
U.P.B.	1.14.01.20	INVESTIMENTI PER LA TUTELA, RECUPERO, VALORIZZAZIONE DELL'AMBIENTE E DEL PAESAGGIO					
Capitolo	Descrizione		Previsioni finali di competenza e residui passivi accertati al 01/01/2011	Totale impegni e riaccertamenti su residui passivi	Somme pagate	Somme rimaste da pagare	Economie o eccedenze di impegni su previsioni finali e residui passivi
67364	02 01 02 04 03 03 10 029	Contributi per interventi di demolizione di impianti per radiodiffusione televisiva e sonora e per telecomunicazioni e conseguente sistemazione paesaggistica - L.R. 04.11.2005 , n. 25 ART. 4 COMMA 1 LETT. A)	C 1.000,00 R T 1.000,00				1.000,00 1.000,00
67375	02 01 02 01 00 03 10 029	Spese per la realizzazione di progetti in materia di riqualificazione e valorizzazione dei beni urbanistici, ambientali e paesaggistici - L.R. 05.02.2004 , n. 1 ARTT. 6 E 7	C 150.000,00 R 3.981.200,00 T 4.131.200,00	150.000,00 3.981.200,00 4.131.200,00	150.000,00 1.060.697,25 1.210.697,25	2.920.502,75 2.920.502,75	
67376	02 01 02 04 01 03 10 029	Contributi a favore di soggetti privati per l'installazione di filtri antiparticolato (FAP) - L.R. 30.01.2007 , n. 2 ART. 3 BIS	C R 132.000,00 T 132.000,00	114.780,00 114.780,00		114.780,00 114.780,00	17.220,00 17.220,00
67377	02 01 02 04 01 03 10 029	Contributi per il rinnovo tecnologico del parco auto e moto circolante in Valle d'Aosta - L.R. 26.05.2009 , n. 11	C 320.000,00 R 1.518.300,00 T 1.838.300,00	300.300,00 1.491.200,00 1.791.500,00	300.300,00 1.491.200,00 1.791.500,00		19.700,00 27.100,00 46.800,00
67379	02 01 02 04 03 03 10 029	Contributi per lo sviluppo della rete distributiva di carburanti alternativi a minore impatto ambientale - L.R. 02.03.2010 , n. 9	C 100.000,00 R T 100.000,00	100.000,00 100.000,00		100.000,00 100.000,00	




REGIONE AUTONOMA VALLE D'AOSTA
REGION AUTONOME VALLEES D'AOSTE

RENDICONTO PER L'ESERCIZIO FINANZIARIO 2011

SPESA

PARTE 1. SPESE PER L'ATTIVITA' DELLA REGIONE
 FUNZIONE 1.14. GOVERNO DEL TERRITORIO
 AREA OMOGENEA 1.14.01. TUTELA AMBIENTE E URBANISTICA
 U.P.B. 1.14.01.20 INVESTIMENTI PER LA TUTELA, RECUPERO, VALORIZZAZIONE DELL'AMBIENTE E DEL PAESAGGIO

Capitolo	Descrizione		Previsioni finali di competenza e residui passivi accertati al 01/01/2011	Totale impegni e riaccertamenti su residui passivi	Somme pagate	Somme rimaste da pagare	Economie o eccedenze di impegni su previsioni finali e residui passivi
67382	02 01 02 04 02 03 08 029 Trasferimento all'Agenzia Regionale per la Protezione dell'Ambiente (A.R.P.A.) per investimenti - L.R. 04.09.1995 , n. 41 ART. 22 COMMA 2	C R T	400.000,00 400.000,00	400.000,00 400.000,00	400.000,00 400.000,00		
67383	02 01 02 04 01 03 10 029 Contributi a favore di soggetti privati per la realizzazione di reti locali di distribuzione di gas - L.R. 30.01.2007 , n. 2 ART. 3 BIS	C R T	696.000,00 246.000,00 942.000,00	675.000,00 246.000,00 921.000,00	 1.286,96 1.286,96	675.000,00 244.713,04 919.713,04	21.000,00 21.000,00
67387	02 01 02 03 02 03 10 029 Trasferimento a favore degli enti locali per la realizzazione di interventi di interesse regionale volti alla valorizzazione e salvaguardia ambientale - L.R. 15.12.2006 , n. 32 ART. 3	C R T	1.675.830,47 1.675.830,47	1.675.830,47 1.675.830,47	850.446,24 850.446,24	825.384,23 825.384,23	
67388	02 01 02 04 03 03 10 029 Indennità per spostamenti, anche parziali, o per la modifica dei tracciati di elettrodotti per ragioni di pubblico interesse - L.R. 15.12.2006 , n. 32 ART. 16	C R T					
67389	02 01 02 01 00 03 10 029 Spese per la realizzazione di piani di risanamento - L.R. 15.12.2006 , n. 32 ART. 17	C R T					

		REGIONE AUTONOMA VALLE D'AOSTA REGION AUTONOME VALLEE D'AOSTE		RENDICONTO PER L'ESERCIZIO FINANZIARIO 2011			SPESA	
PARTE	1.	SPESE PER L'ATTIVITA' DELLA REGIONE						
FUNZIONE	1.14.	GOVERNO DEL TERRITORIO						
AREA OMOGENEA	1.14.01.	TUTELA AMBIENTE E URBANISTICA						
U.P.B.	1.14.01.20	INVESTIMENTI PER LA TUTELA, RECUPERO, VALORIZZAZIONE DELL'AMBIENTE E DEL PAESAGGIO						
Capitolo	Descrizione		Previsioni finali di competenza e residui passivi accertati al 01//01/2011	Totale impegni e riaccertamenti su residui passivi	Somme pagate	Somme rimaste da pagare	Economie o eccedenze di impegni su previsioni finali e residui passivi	
67391	01 01 02 02 00 03 10 029	Spese per l'istituzione e la gestione del catasto degli elettrodotti - L.R. 15.12.2006, n. 32 ART.18	C R T					
67393	02 01 02 04 03 03 10 029	Contributi a favore di soggetti privati per la realizzazione di interventi di interesse regionale volti alla valorizzazione e salvaguardia ambientale - L.R. 15.12.2006, n. 32 ART. 3	C R T	193.388,57 193.388,57	193.388,57 193.388,57	193.388,57 193.388,57		
67394	02 01 02 01 00 03 08 029	Spese per la predisposizione o per l'adeguamento del piano di classificazione acustica - L.R. 30.06.2009, n. 20 ART.5 COMMA 6	C R T	500,00 500,00			500,00 500,00	
	TOTALE 1.14.01.20		C R T	1.967.500,00 7.981.326,60 9.948.826,60	1.925.300,00 7.828.423,46 9.753.723,46	850.300,00 3.484.766,53 4.335.066,53	1.075.000,00 4.343.656,93 5.418.656,93	42.200,00 152.903,14 195.103,14




REGIONE AUTONOMA VALLE D'AOSTA
REGION AUTONOME VALLEES D'AOSTE

RENDICONTO PER L'ESERCIZIO FINANZIARIO 2011

SPESA

PARTE 1. SPESE PER L'ATTIVITA' DELLA REGIONE
 FUNZIONE 1.14. GOVERNO DEL TERRITORIO
 AREA OMOGENEA 1.14.02. PARCHI E RISERVE NATURALI
 U.P.B. 1.14.02.10 INTERVENTI PER LA TUTELA DEI PARCHI E DELLE RISERVE NATURALI

Capitolo	Descrizione		Previsioni finali di competenza e residui passivi accertati al 01/01/2011	Totale impegni e riaccertamenti su residui passivi	Somme pagate	Somme rimaste da pagare	Economie o eccedenze di impegni su previsioni finali e residui passivi
39440	02 01 01 04 02 02 10 029 Spese per interventi per la protezione delle risorse naturali e per la divulgazione della loro conoscenza (mantenuto per la gestione dei residui di cui alla l.r. 17/1977 abrogata dalla l.r. 45/2009)	C R T					
39445	02 01 01 04 02 02 10 029 Spese per iniziative didattiche e divulgative concernenti la tutela, la conservazione della flora alpina e le patrimonio naturale - L.R. 07.12.2009 , n. 45 ART. 3 COMMA 1 LETT. E)	C R T	97.000,00 16.959,71 113.959,71	83.375,85 11.069,91 94.445,76	71.215,99 2.302,36 73.518,35	12.159,86 8.767,55 20.927,41	13.624,15 5.889,80 19.513,95
39450	01 01 01 04 03 02 10 029 Spese per materiale di supporto all'attività di vigilanza ambientale del Corpo forestale della Valle d'Aosta - D.LEGIS. 03.04.2006 , n. 152 ART. 263	C R T	12.031,94 12.031,94	1.000,00 1.000,00	472,80 472,80	527,20 527,20	11.031,94 11.031,94
39451	01 01 01 04 03 02 10 029 Spese per materiale di supporto all'attività tecnico operativa dell'ufficio CITES (Convention on International Trade of Endangered Species) - L. 07.02.1992 , n. 150 150	C R T					
39500	01 01 01 04 01 02 10 029 Spese per l'organizzazione e gestione delle riserve naturali - L.R. 30.07.1991 , n. 30 ART. 26 COMMA 3 LETT. C) - D.P.R. 08.09.1997 , n. 357	C R T	26.000,00 11.149,91 37.149,91	25.998,00 11.149,91 37.147,91	15.580,10 11.149,91 26.730,01	10.417,90 10.417,90	2,00 2,00

	REGIONE AUTONOMA VALLE D'AOSTA REGION AUTONOME VALLEE D'AOSTE		RENDICONTO PER L'ESERCIZIO FINANZIARIO 2011				SPESA
PARTE	1.	SPESE PER L'ATTIVITA' DELLA REGIONE					
FUNZIONE	1.14.	GOVERNO DEL TERRITORIO					
AREA OMOGENEA	1.14.02.	PARCHI E RISERVE NATURALI					
U.P.B.	1.14.02.10	INTERVENTI PER LA TUTELA DEI PARCHI E DELLE RISERVE NATURALI					
Capitolo	Descrizione		Previsioni finali di competenza e residui passivi accertati al 01//01/2011	Totale impegni e riaccertamenti su residui passivi	Somme pagate	Somme rimaste da pagare	Economie o eccedenze di impegni su previsioni finali e residui passivi
39580	01 01 01 06 02 02 10 029	Contributi per la gestione dei giardini alpini - L.R. 05.08.1994, n. 40 ART. 1	C 32.000,00 R 13.855,68 T 45.855,68	32.000,00 13.855,68 45.855,68	10.000,00 13.855,68 23.855,68	22.000,00 22.000,00	
39600	01 01 01 04 01 02 10 029	Spese per la gestione dei giardini alpini - L.R. 05.08.1994, n. 40 ART. 4	C 8.000,00 R 1.136,12 T 9.136,12	8.000,00 1.127,51 9.127,51	7.103,17 1.127,51 8.230,68	896,83 896,83	8,61 8,61
39620	01 01 01 06 02 02 10 029	Contributo per il funzionamento della Fondazione Gran Paradiso - Grand Paradis - L.R. 10.08.2004, n. 14 ART. 11	C 500.000,00 R 153.000,00 T 653.000,00	500.000,00 153.000,00 653.000,00	350.000,00 153.000,00 503.000,00	150.000,00 150.000,00	
39667	01 01 01 04 02 02 10 029	Spese per attività di informazione e sensibilizzazione concernenti la tutela e la gestione della rete Natura 2000 e della rete ecologica regionale - L.R. 21.05.2007, n. 8 ART. 3 COMMA 1 LETT. F)	C 5.000,00 R 6.240,00 T 11.240,00	4.984,14 6.222,00 11.206,14	4.984,14 6.222,00 11.206,14		15,86 18,00 33,86
39670	01 01 01 04 01 02 10 029	Spese per manutenzione ordinaria del verde pubblico, delle aree e percorsi attrezzati e delle aree naturali - L.R. 10.08.1987, n. 65 ART. 2	C 290.500,00 R 32.342,63 T 322.842,63	290.452,17 29.559,21 320.011,38	257.569,35 29.559,21 287.128,56	32.882,82 32.882,82	47,83 2.783,42 2.831,25




**REGIONE AUTONOMA VALLE D'AOSTA
REGION AUTONOME VALLEES D'AOSTE**

RENDICONTO PER L'ESERCIZIO FINANZIARIO 2011

SPESA

PARTE 1. SPESE PER L'ATTIVITA' DELLA REGIONE
 FUNZIONE 1.14. GOVERNO DEL TERRITORIO
 AREA OMOGENEA 1.14.02. PARCHI E RISERVE NATURALI
 U.P.B. 1.14.02.10 INTERVENTI PER LA TUTELA DEI PARCHI E DELLE RISERVE NATURALI

Capitolo	Descrizione		Previsioni finali di competenza e residui passivi accertati al 01/01/2011	Totale impegni e riaccertamenti su residui passivi	Somme pagate	Somme rimaste da pagare	Economie o eccedenze di impegni su previsioni finali e residui passivi
67300	01 01 01 06 02 02 10 029 Contributo annuo per le spese di funzionamento all'Ente gestore del Parco naturale Mont Avic - L.R. 10.08.2004 , n. 16 ART. 16	C R T	1.245.000,00 1.245.000,00	1.245.000,00 1.245.000,00	1.245.000,00 1.245.000,00		
67360	01 01 01 06 02 02 10 029 Contributi per il finanziamento di parchi ed iniziative nel campo ambientale - L. 09.10.1967 , n. 959 ART. 1 - L.R. 24.12.1993 , n. 90 ART. 1	C R T	28.800,00 9.296,30 38.096,30	28.800,00 6.369,30 35.169,30	28.800,00 6.369,30 35.169,30		2.927,00 2.927,00
	TOTALE 1.14.02.10	C R T	2.244.331,94 243.980,35 2.488.312,29	2.219.610,16 232.353,52 2.451.963,68	1.990.725,55 223.585,97 2.214.311,52	228.884,61 8.767,55 237.652,16	24.721,78 11.626,83 36.348,61

 REGIONE AUTONOMA VALLE D'AOSTA REGION AUTONOME VALLEE D'AOSTE			RENDICONTO PER L'ESERCIZIO FINANZIARIO 2011			SPESA		
PARTE	1.	SPESA PER L'ATTIVITA' DELLA REGIONE						
FUNZIONE	1.14.	GOVERNO DEL TERRITORIO						
AREA OMOGENEA	1.14.02.	PARCHI E RISERVE NATURALI						
U.P.B.	1.14.02.20	INVESTIMENTI PER I PARCHI E LE RISERVE NATURALI						
Capitolo	Descrizione			Previsioni finali di competenza e residui passivi accertati al 01/01/2011	Totale impegni e riaccertamenti su residui passivi	Somme pagate	Somme rimaste da pagare	Economie o eccedenze di impegni su previsioni finali e residui passivi
39460	01 01 02 02 00 03 10 029	Spese per l'acquisto di beni durevoli a supporto dell'attività di vigilanza ambientale del Corpo Forestale della Valle d'Aosta - D.LEGIS. 03.04.2006, n. 152 ART. 263	C R T	23.716,05 15.000,00 38.716,05	23.638,00 15.000,00 38.638,00	15.000,00 15.000,00	23.638,00 23.638,00	78,05 78,05
39520	02 01 02 01 00 03 10 029	Spese per interventi di cura e manutenzione straordinaria degli alberi monumentali e dei castagni da frutto - L.R. 21.08.1990, n. 50 ART. 6	C R T	30.000,00 38.739,60 68.739,60	27.419,79 38.405,08 65.824,87	7.503,20 38.405,08 45.908,28	19.916,59 19.916,59	2.580,21 334,52 2.914,73
39660	02 01 02 01 00 03 10 029	Spese per interventi di insediamento e manutenzione straordinaria del verde pubblico, delle aree e dei percorsi attrezzati e per il recupero ambientale di aree degradate - L.R. 10.08.1987, n. 65	C R T	750.486,00 339.397,64 1.089.883,64	630.778,89 278.884,42 909.663,31	242.664,78 189.690,60 432.355,38	388.114,11 89.193,82 477.307,93	119.707,11 60.513,22 180.220,33
39665	02 01 02 01 00 03 10 029	Spese per interventi di valorizzazione e conservazione di itinerari escursionistici e della viabilità minore lungo i canali irrigui - L.R. 10.08.1987, n. 65 - L.R. 20.06.1996, n. 12 - L. 23.12.2005, n. 266 ART. 1 COMMI 65 E 67 - T.U.D.C. 13.12.2010	C R T	358.000,00 810.850,74 1.168.850,74	327.759,20 804.809,02 1.132.568,22	55.699,62 714.151,36 769.850,98	272.059,58 90.657,66 362.717,24	30.240,80 6.041,72 36.282,52




**REGIONE AUTONOMA VALLE D'AOSTA
REGION AUTONOME VALLEES D'AOSTE**

RENDICONTO PER L'ESERCIZIO FINANZIARIO 2011

SPESA

PARTE 1. SPESE PER L'ATTIVITA' DELLA REGIONE
 FUNZIONE 1.14. GOVERNO DEL TERRITORIO
 AREA OMOGENEA 1.14.02. PARCHI E RISERVE NATURALI
 U.P.B. 1.14.02.20 INVESTIMENTI PER I PARCHI E LE RISERVE NATURALI


Capitolo	Descrizione		Previsioni finali di competenza e residui passivi accertati al 01/01/2011	Totale impegni e riaccertamenti su residui passivi	Somme pagate	Somme rimaste da pagare	Economie o eccedenze di impegni su previsioni finali e residui passivi
39666	02 01 02 01 00 03 10 029 Spese per interventi concernenti la tutela e la gestione della rete Natura 2000 e della rete ecologica regionale - L.R. 21.05.2007 , n. 8 ART. 3 C. 1, LETT. C) E C. 2	C R T	20.000,00 146,84 20.146,84	19.853,67 146,84 20.000,51	120,76 120,76	19.853,67 26,08 19.879,75	146,33 146,33
39680	02 01 02 01 00 03 10 029 Interventi per la valorizzazione naturalistica della riserva naturale del Marais di Morgex e La Salle - L.R. 31.12.1999 , n. 47 ART. 2 COMMA 2 LETT. A),B),C)D)E)F)	C R T	179.138,57 632.468,35 811.606,92	178.605,72 624.886,03 803.491,75	38.762,07 470.633,49 509.395,56	139.843,65 154.252,54 294.096,19	532,85 7.582,32 8.115,17
39681	02 01 02 01 00 03 10 029 Spese sui fondi assegnati dallo Stato per la realizzazione di interventi per la tutela della biodiversità nelle aree protette - L. 06.12.1991 , n. 394	C R T	160.000,00 160.000,00	160.000,00 160.000,00	136.537,74 136.537,74	23.462,26 23.462,26	
39685	02 01 02 01 00 03 10 029 Interventi per la valorizzazione ed il recupero del patrimonio storico, architettonico e agro-silvo-pastorale della conca di Cheneil nel Comune di Valtournenche - L.R. 28.02.2003 , n. 4 ART. 2	C R T	550.000,00 163.000,00 713.000,00	550.000,00 163.000,00 713.000,00		550.000,00 163.000,00 713.000,00	
39690	02 01 02 03 02 03 10 029 Trasferimenti finanziari per interventi di valorizzazione della riserva naturale denominata Mont Mars e del territorio circostante in comune di Fontainemore - L.R. 24.06.2002 , n. 10 ART. 2	C R T	1.295.250,00 1.163.789,19 2.459.039,19	1.295.250,00 1.040.149,19 2.335.399,19	1.095.250,00 4.750,00 1.100.000,00	200.000,00 1.035.399,19 1.235.399,19	123.640,00 123.640,00

	REGIONE AUTONOMA VALLE D'AOSTA REGION AUTONOME VALLEE D'AOSTE		RENDICONTO PER L'ESERCIZIO FINANZIARIO 2011			SPESA		
PARTE	1.	SPESE PER L'ATTIVITA' DELLA REGIONE						
FUNZIONE	1.14.	GOVERNO DEL TERRITORIO						
AREA OMOGENEA	1.14.02.	PARCHI E RISERVE NATURALI						
U.P.B.	1.14.02.20	INVESTIMENTI PER I PARCHI E LE RISERVE NATURALI						
Capitolo	Descrizione		Previsioni finali di competenza e residui passivi accertati al 01/01/2011	Totale impegni e riaccertamenti su residui passivi	Somme pagate	Somme rimaste da pagare	Economie o eccedenze di impegni su previsioni finali e residui passivi	
40435	02 01 02 01 00 03 10 014	Spese per lavori di ristrutturazione e di manutenzione straordinaria dello stabilimento ittiogenico di Morgex - L.R. 31.12.1999, n. 47 ART. 2 COMMA 2 LETT. G)	C R T					
50150	02 01 02 01 00 03 10 029	Spese per la costruzione di infrastrutture tecniche per il Parco Mont Avic - L.R. 07.04.1992, n. 18	C R T	600.000,00 1.257.533,10 1.857.533,10	547.668,17 1.015.159,82 1.562.827,99	5.700,00 260.596,43 266.296,43	541.968,17 754.563,39 1.296.531,56	52.331,83 242.373,28 294.705,11
67385	02 01 02 01 00 03 10 029	Spese per la realizzazione o il recupero funzionale di strutture afferenti ad aree naturali protette o ad Espace Mont Blanc - L.R. 02.05.1995, n. 13 ART. 1	C R T	56.696,34 75.410,56 132.106,90	56.696,34 69.212,56 125.908,90	56.696,34 65.338,47 122.034,81	3.874,09 3.874,09	6.198,00 6.198,00
67395	02 01 02 08 00 03 10 029	Contributi per la realizzazione o il recupero funzionale di strutture ad uso pubblico afferenti aree naturali protette - L.R. 09.12.1994, n. 75 ART. 1 COMMA 1 LETT. B)	C R T	30.000,00 30.000,00	30.000,00 30.000,00		30.000,00 30.000,00	
67401	02 01 02 01 00 03 10 029	Spese per interventi concernenti la tutela e la conservazione della flora alpina - L.R. 07.12.2009, n. 45 ART. 3 COMMA 1 LETT. B)	C R T	5.000,00 1.664,00 6.664,00				5.000,00 1.664,00 6.664,00



PARTE 1. SPESE PER L'ATTIVITA' DELLA REGIONE
FUNZIONE 1.14. GOVERNO DEL TERRITORIO
AREA OMOGENEA 1.14.02. PARCHI E RISERVE NATURALI
U.P.B. 1.14.02.20 INVESTIMENTI PER I PARCHI E LE RISERVE NATURALI


Capitolo	Descrizione		Previsioni finali di competenza e residui passivi accertati al 01/01/2011	Totale impegni e riaccertamenti su residui passivi	Somme pagate	Somme rimaste da pagare	Economie o eccedenze di impegni su previsioni finali e residui passivi
	TOTALE 1.14.02.20	C	3.868.286,96	3.657.669,78	1.502.276,01	2.155.393,77	210.617,18
		R	4.688.000,02	4.239.652,96	1.895.223,93	2.344.429,03	448.347,06
		T	8.556.286,98	7.897.322,74	3.397.499,94	4.499.822,80	658.964,24

 REGIONE AUTONOMA VALLE D'AOSTA REGION AUTONOME VALLEES D'AOSTE			RENDICONTO PER L'ESERCIZIO FINANZIARIO 2011				SPESA
PARTE	1.	SPESA PER L'ATTIVITA' DELLA REGIONE					
FUNZIONE	1.14.	GOVERNO DEL TERRITORIO					
AREA OMOGENEA	1.14.03.	GESTIONE RIFIUTI					
U.P.B.	1.14.03.10	GESTIONE IMPIANTI E INFORMAZIONE IN TEMA DI RIFIUTI					
Capitolo	Descrizione		Previsioni finali di competenza e residui passivi accertati al 01/01/2011	Totale impegni e riaccertamenti su residui passivi	Somme pagate	Somme rimaste da pagare	Economie o eccedenze di impegni su previsioni finali e residui passivi
38920	02 01 01 04 01 02 08 029	Spese per il funzionamento dell'Osservatorio regionale dei rifiuti - L.R. 03.12.2007, n. 31 ART. 17	C 50.000,00 R 17.628,00 T 67.628,00	41.214,10 17.628,00 58.842,10	24.000,00 17.628,00 41.628,00	17.214,10 17.214,10	8.785,90 8.785,90
52520	01 01 01 04 01 02 08 016	Spese per la gestione e la manutenzione ordinaria degli impianti di depurazione delle autorimesse regionali - L.R. 10.04.1997, n. 12 ART. 12 COMMA 1	C 31.058,45 R 2.312,70 T 33.371,15	22.383,86 2.244,92 24.628,78	20.545,54 2.244,92 22.790,46	1.838,32 1.838,32	8.674,59 67,78 8.742,37
59285	02 01 01 04 01 02 08 016	Spese per il funzionamento di impianti per lo smaltimento ed il recupero dei rifiuti, nonché per le attività ad esse connesse - L.R. 03.12.2007, n. 31 ART. 4 LETT. F	C 5.521.500,00 R 279.583,07 T 5.801.083,07	4.429.415,75 279.583,07 4.708.998,82	4.080.720,70 4.080.720,70	348.695,05 279.583,07 628.278,12	1.092.084,25 1.092.084,25
59295	02 01 01 04 02 02 08 029	Spese pe iniziative di informazione e sensibilizzazione in materia di rifiuti - L.R. 03.12.2007, n. 31 ART.2C.3 LETT.E)F)G) E C.4 LETT.E	C 6.000,00 R 20.833,97 T 26.833,97	 9.339,49 9.339,49	9.339,49 9.339,49		6.000,00 11.494,48 17.494,48
59310	02 01 01 04 01 02 08 016	Spese per la gestione di impianti e di attività finalizzate allo smaltimento e al recupero dei rifiuti nonchè per la gestione delle acque reflue (contiene interventi rilevanti ai fini I.V.A.)-(mantenuto per la gestione dei residui di cui alla lr 37/82 abrogata dalla lr 31/2007)	C R 8.451,83 T 8.451,83	8.451,83 8.451,83		8.451,83 8.451,83	



PARTE 1. SPESE PER L'ATTIVITA' DELLA REGIONE
FUNZIONE 1.14. GOVERNO DEL TERRITORIO
AREA OMOGENEA 1.14.03. GESTIONE RIFIUTI
U.P.B. 1.14.03.10 GESTIONE IMPIANTI E INFORMAZIONE IN TEMA DI RIFIUTI

Capitolo	Descrizione		Previsioni finali di competenza e residui passivi accertati al 01/01/2011	Totale impegni e riaccertamenti su residui passivi	Somme pagate	Somme rimaste da pagare	Economie o eccedenze di impegni su previsioni finali e residui passivi
	TOTALE 1.14.03.10	C	5.608.558,45	4.493.013,71	4.125.266,24	367.747,47	1.115.544,74
		R	328.809,57	317.247,31	29.212,41	288.034,90	11.562,26
		T	5.937.368,02	4.810.261,02	4.154.478,65	655.782,37	1.127.107,00

 REGIONE AUTONOMA VALLE D'AOSTA REGION AUTONOME VALLEES D'AOSTE			RENDICONTO PER L'ESERCIZIO FINANZIARIO 2011				SPESA
PARTE	1.	SPESA PER L'ATTIVITA' DELLA REGIONE					
FUNZIONE	1.14.	GOVERNO DEL TERRITORIO					
AREA OMOGENEA	1.14.03.	GESTIONE RIFIUTI					
U.P.B.	1.14.03.20	INTERVENTI DI INVESTIMENTO PER LA REALIZZAZIONE E MANUTENZIONE STRAORDINARIA DI IMPIANTI PER LA GESTIONE DEI RIFIUTI					
Capitolo	Descrizione		Previsioni finali di competenza e residui passivi accertati al 01//01/2011	Totale impegni e riaccertamenti su residui passivi	Somme pagate	Somme rimaste da pagare	Economie o eccedenze di impegni su previsioni finali e residui passivi
52525	02 01 02 01 00 03 08 016	Spese per la manutenzione straordinaria degli impianti di depurazione regionali - L.R. 10.04.1997, n. 12 ART. 12 COMMA 1	C 20.941,55 R 7.998,47 T 28.940,02	20.519,35 7.998,47 28.517,82	17.975,16 17.975,16	2.544,19 7.998,47 10.542,66	422,20 422,20
59280	02 01 02 01 00 03 08 016	Spese per la realizzazione delle opere e degli impianti necessari per l'attuazione del piano regionale di gestione dei rifiuti - L.R. 03.12.2007, n. 31 ART. 4 LETT. F	C 3.000.000,00 R 2.990.707,92 T 5.990.707,92	2.860.394,54 1.877.670,52 4.738.065,06	6.160,30 732.775,45 738.935,75	2.854.234,24 1.144.895,07 3.999.129,31	139.605,46 1.113.037,40 1.252.642,86
59281	02 01 02 03 02 03 08 016	Finanziamento agli enti locali per interventi di interesse regionale in attuazione del piano regionale per il trattamento dei rifiuti - L.R. 03.12.2007, n. 31 ART. 4 COMMA 1 LETT. F), F)BIS	C 4.842.744,37 R T 4.842.744,37	2.297.600,00 2.297.600,00	 	2.297.600,00 2.297.600,00	2.545.144,37 2.545.144,37
59300	02 01 02 01 00 03 08 016	Spese per la realizzazione e manutenzione straordinaria di impianti per lo smaltimento dei rifiuti (contiene spese rilevanti ai fini I.V.A) - (mantenuto per gli interventi residuali previsti dalla lr 37/82 abrogata dalla lr 31/2007)	C 6.778,62 R 42.112,55 T 48.891,17	6.778,62 42.112,55 48.891,17	6.778,62 2.443,45 9.222,07	 39.669,10 39.669,10	
67370	02 01 02 08 00 03 08 029	Contributi per la bonifica di aree inquinate - L.R. 03.12.2007, n. 31 ART. 20 COMMA 2	C 500.000,00 R T 500.000,00	 	 	 	500.000,00 500.000,00




**REGIONE AUTONOMA VALLE D'AOSTA
REGION AUTONOME VALLEE D'AOSTE**

RENDICONTO PER L'ESERCIZIO FINANZIARIO 2011

SPESA

PARTE 1. SPESE PER L'ATTIVITA' DELLA REGIONE
 FUNZIONE 1.14. GOVERNO DEL TERRITORIO
 AREA OMOGENEA 1.14.03. GESTIONE RIFIUTI
 U.P.B. 1.14.03.20 INTERVENTI DI INVESTIMENTO PER LA REALIZZAZIONE E MANUTENZIONE STRAORDINARIA DI IMPIANTI PER LA GESTIONE DEI RIFIUTI

Capitolo	Descrizione		Previsioni finali di competenza e residui passivi accertati al 01/01/2011	Totale impegni e riaccertamenti su residui passivi	Somme pagate	Somme rimaste da pagare	Economie o eccedenze di impegni su previsioni finali e residui passivi
67371	02 01 02 01 00 03 08 029 Spese per la caratterizzazione e la bonifica di aree inquinate di competenza regionale - L. 28.12.1995 , n. 549 ART. 3 COMMA 27 - D.LEGIS. 05.02.1997 , n. 22 ART. 17 COMMA 9 - D.M. 25.10.1999 , n. 471 ALL. 4	C R T	302.270,61 302.270,61	15.971,79 15.971,79		15.971,79 15.971,79	286.298,82 286.298,82
	TOTALE 1.14.03.20	C R T	8.672.735,15 3.040.818,94 11.713.554,09	5.201.264,30 1.927.781,54 7.129.045,84	30.914,08 735.218,90 766.132,98	5.170.350,22 1.192.562,64 6.362.912,86	3.471.470,85 1.113.037,40 4.584.508,25

	REGIONE AUTONOMA VALLE D'AOSTA REGION AUTONOME VALLEES D'AOSTE		RENDICONTO PER L'ESERCIZIO FINANZIARIO 2011			SPESA		
PARTE	1.	SPESA PER L'ATTIVITA' DELLA REGIONE						
FUNZIONE	1.14.	GOVERNO DEL TERRITORIO						
AREA OMOGENEA	1.14.04.	TUTELA E UTILIZZO DELLE RISORSE IDRICHE						
U.P.B.	1.14.04.10	INTERVENTI CORRENTI SUL SISTEMA IDRICO						
Capitolo	Descrizione		Previsioni finali di competenza e residui passivi accertati al 01//01/2011	Totale impegni e riaccertamenti su residui passivi	Somme pagate	Somme rimaste da pagare	Economie o eccedenze di impegni su previsioni finali e residui passivi	
37850	01 01 01 04 01 02 12 032	Spese sui fondi assegnati dallo Stato per il funzionamento del servizio idrografico - D.LEGIS. 31.03.1998 , n. 112 ARTT. 7 E 92 COMMA 4	C R T					
52170	01 01 01 05 04 02 10 015	Oneri sui fondi assegnati dallo Stato per l'organizzazione del servizio idrico integrato (mantenuto per la gestione dei residui) - L. 05.01.1994 , n. 36 CAPO II	C R T	350.589,67 350.589,67	350.589,67 350.589,67	350.589,67 350.589,67		
52630	02 01 01 04 02 02 08 016	Spese sui fondi assegnati dallo Stato per lo studio della situazione degli impianti di depurazione a fanghi attivi della Regione (mantenuto per la gestione dei residui) - L. 04.08.1989 , n. 283 ART. 2 BIS	C R T					
52650	01 01 01 04 02 02 08 029	Spese sui fondi assegnati dallo Stato per attività di monitoraggio e studio destinati alla tutela delle acque - D.LEGIS. 11.05.1999 , n. 152 ART. 62 COMMA 14 BIS - L. 24.12.2003 , n. 350 ART. 4 COMMA 176	C R T	135.660,00 135.660,00	76.137,50 76.137,50	8.137,50 8.137,50	68.000,00 68.000,00	59.522,50 59.522,50
59311	02 01 01 04 01 02 08 016	Gestione delle reti di monitoraggio e dei dati nel settore delle risorse idriche - D.LEGIS. 11.05.1999 , n. 152	C R T					




**REGIONE AUTONOMA VALLE D'AOSTA
REGION AUTONOME VALLEES D'AOSTE**

RENDICONTO PER L'ESERCIZIO FINANZIARIO 2011

SPESA

PARTE 1. SPESE PER L'ATTIVITA' DELLA REGIONE
FUNZIONE 1.14. GOVERNO DEL TERRITORIO
AREA OMOGENEA 1.14.04. TUTELA E UTILIZZO DELLE RISORSE IDRICHE
U.P.B. 1.14.04.10 INTERVENTI CORRENTI SUL SISTEMA IDRICO


Capitolo	Descrizione		Previsioni finali di competenza e residui passivi accertati al 01/01/2011	Totale impegni e riaccertamenti su residui passivi	Somme pagate	Somme rimaste da pagare	Economie o eccedenze di impegni su previsioni finali e residui passivi
	TOTALE 1.14.04.10	C	486.249,67	426.727,17	358.727,17	68.000,00	59.522,50
		R					
		T	486.249,67	426.727,17	358.727,17	68.000,00	59.522,50

	REGIONE AUTONOMA VALLE D'AOSTA REGION AUTONOME VALLEES D'AOSTE		RENDICONTO PER L'ESERCIZIO FINANZIARIO 2011				SPESA
PARTE	1.	SPESA PER L'ATTIVITA' DELLA REGIONE					
FUNZIONE	1.14.	GOVERNO DEL TERRITORIO					
AREA OMOGENEA	1.14.04.	TUTELA E UTILIZZO DELLE RISORSE IDRICHE					
U.P.B.	1.14.04.20	INTERVENTI DI INVESTIMENTO SUL SISTEMA IDRICO REGIONALE					
Capitolo	Descrizione		Previsioni finali di competenza e residui passivi accertati al 01//01/2011	Totale impegni e riaccertamenti su residui passivi	Somme pagate	Somme rimaste da pagare	Economie o eccedenze di impegni su previsioni finali e residui passivi
52500	02 01 02 01 00 03 08 016	Spese per la costruzione e sistemazione di acquedotti, fognature ed altre opere di risanamento igienico degli abitati - L.R. 08.09.1999 , n. 27 - T.U.D.C. 13.12.2010	C 2.393.494,38 R 8.459.595,66 T 10.853.090,04	2.337.058,66 8.444.949,32 10.782.007,98	1.080.206,72 709.328,41 1.789.535,13	1.256.851,94 7.735.620,91 8.992.472,85	56.435,72 14.646,34 71.082,06
52555	02 01 02 01 00 03 08 016	Spese sui fondi assegnati dallo Stato per interventi previsti dall'accordo di programma quadro per la tutela delle acque e gestione delle risorse idriche integrate - L. 23.12.2000 , n. 388 - L. 28.12.2001 , n. 448 - D.M. 20.02.2006 , n. 2178	C 83.394,00 R 815.012,21 T 898.406,21	83.394,00 815.012,21 898.406,21		83.394,00 815.012,21 898.406,21	
52556	02 01 02 01 00 03 08 016	Spese sui fondi assegnati dallo Stato per interventi di revamping presso il depuratore delle acque reflue di Brissogne (mantenuto per la gestione dei residui)	C R 446.887,92 T 446.887,92	446.887,92 446.887,92 446.887,92	258.781,61 258.781,61	188.106,31 188.106,31	
52557	02 01 02 01 00 03 08 016	Spese sui fondi assegnati dallo Stato per lavori sul collettore fognario a servizio di comuni vari - L. 04.08.1989 , n. 283	C R 1.758.514,62 T 1.758.514,62	1.758.514,62 1.758.514,62 1.758.514,62		1.758.514,62 1.758.514,62	



PARTE 1. SPESE PER L'ATTIVITA' DELLA REGIONE
 FUNZIONE 1.14. GOVERNO DEL TERRITORIO
 AREA OMOGENEA 1.14.04. TUTELA E UTILIZZO DELLE RISORSE IDRICHE
 U.P.B. 1.14.04.20 INTERVENTI DI INVESTIMENTO SUL SISTEMA IDRICO REGIONALE


Capitolo	Descrizione		Previsioni finali di competenza e residui passivi accertati al 01/01/2011	Totale impegni e riaccertamenti su residui passivi	Somme pagate	Somme rimaste da pagare	Economie o eccedenze di impegni su previsioni finali e residui passivi
52610	02 01 02 01 00 03 08 016 Spese sui fondi assegnati dallo Stato per la realizzazione dell'impianto di depurazione acque fognarie dei Comuni di Gressoney-Saint-Jean e di Gressoney-La-Trinité (mantenuto per la gestione dei residui) - L. 04.08.1989 , n. 283 ART. 2 BIS	C R T					
52640	02 01 02 01 00 03 08 016 Spese sui fondi assegnati dallo Stato per la realizzazione di un piano straordinario di completamento e razionalizzazione dei sistemi di collettamento e depurazione delle acque reflue - L. 23.05.1997 , n. 135 ARTT. 1 E 6	C R T					
54100	02 01 02 01 00 03 08 016 Spese per completamento degli interventi del piano regionale di risanamento delle acque con la realizzazione di tre impianti di depurazione comprensoriale delle acque reflue - L.R. 18.04.2008 , n. 13 ART. 3 COMMA 1 LETT. A	C R T	18.200.000,00 18.200.000,00	18.200.000,00 18.200.000,00	2.226.486,90 2.226.486,90	15.973.513,10 15.973.513,10	
54110	02 01 02 01 00 03 08 016 Spese per realizzazione degli interventi di completamento degli acquedotti, approvvigionamento idrico e estensione sistema di collettamento dei reflui idrici - L.R. 18.04.2008 , n. 13 ART. 3 COMMA 1 LETT. B	C R T	6.180.000,00 6.180.000,00	6.180.000,00 6.180.000,00	37.234,85 37.234,85	6.142.765,15 6.142.765,15	

	REGIONE AUTONOMA VALLE D'AOSTA REGION AUTONOME VALLEE D'AOSTE		RENDICONTO PER L'ESERCIZIO FINANZIARIO 2011			SPESA	
PARTE	1.	SPESA PER L'ATTIVITA' DELLA REGIONE					
FUNZIONE	1.14.	GOVERNO DEL TERRITORIO					
AREA OMOGENEA	1.14.04.	TUTELA E UTILIZZO DELLE RISORSE IDRICHE					
U.P.B.	1.14.04.20	INTERVENTI DI INVESTIMENTO SUL SISTEMA IDRICO REGIONALE					
Capitolo	Descrizione		Previsioni finali di competenza e residui passivi accertati al 01/01/2011	Totale impegni e riaccertamenti su residui passivi	Somme pagate	Somme rimaste da pagare	Economie o eccedenze di impegni su previsioni finali e residui passivi
54120	02 01 02 01 00 03 08 016	Spese per realizzazione interventi mirati alla funzionalità delle reti e degli impianti idrici e ad assicurare un livello di qualità omogeneo in tutto il territorio regionale - L.R. 18.04.2008 , n. 13 ART. 3 COMMA 1 LETT. C	C R T				
54125	02 01 02 03 02 03 08 016	Trasferimenti ad enti locali e consorzi di enti locali per realizzazione interventi mirati alla funzionalità delle reti e degli impianti idrici e ad assicurare un livello di qualità omogeneo in tutto il territorio regionale - L.R. 18.04.2008 , n. 13 ART. 2 COMMA 1 LETT. C)	C R T				
54130	02 01 02 01 00 03 08 016	Spese per realizzazione degli interventi urgenti e prioritari nella prima fase dei piani di sub-ato - L.R. 18.04.2008 , n. 13 ART. 3 COMMA 1 LETT. D)	C R T				
54140	02 01 02 01 00 03 08 016	Spese per completamento dell'acquedotto comunale, potenziamento opere di captazione, estensione del telecontrollo nella parte alta del territorio comunale di Sarre - L.R. 18.04.2008 , n. 13 ART. 7 COMMA 1	C R T				



PARTE 1. SPESE PER L'ATTIVITA' DELLA REGIONE
 FUNZIONE 1.14. GOVERNO DEL TERRITORIO
 AREA OMOGENEA 1.14.04. TUTELA E UTILIZZO DELLE RISORSE IDRICHE
 U.P.B. 1.14.04.20 INTERVENTI DI INVESTIMENTO SUL SISTEMA IDRICO REGIONALE

Capitolo	Descrizione		Previsioni finali di competenza e residui passivi accertati al 01/01/2011	Totale impegni e riaccertamenti su residui passivi	Somme pagate	Somme rimaste da pagare	Economie o eccedenze di impegni su previsioni finali e residui passivi
54150	02 01 02 03 05 03 08 016 Quota annua a compensazione degli oneri generali per il mantenimento in essere dei servizi di trattamento dei bottini - L.R. 18.04.2008 , n. 13 ART. 7 COMMA 3	C R T					
	TOTALE 1.14.04.20	C R T	2.476.888,38 35.860.010,41 38.336.898,79	2.420.452,66 35.845.364,07 38.265.816,73	1.080.206,72 3.231.831,77 4.312.038,49	1.340.245,94 32.613.532,30 33.953.778,24	56.435,72 14.646,34 71.082,06

		REGIONE AUTONOMA VALLE D'AOSTA REGION AUTONOME VALLEE D'AOSTE		RENDICONTO PER L'ESERCIZIO FINANZIARIO 2011			SPESA
PARTE	1.	SPESE PER L'ATTIVITA' DELLA REGIONE					
FUNZIONE	1.14.	GOVERNO DEL TERRITORIO					
AREA OMOGENEA	1.14.05.	TUTELA RISORSE FORESTALI E FAUNISTICHE					
U.P.B.	1.14.05.10	INTERVENTI PER LA GESTIONE DEL PATRIMONIO FORESTALE E FAUNISTICO					
Capitolo	Descrizione		Previsioni finali di competenza e residui passivi accertati al 01/01/2011	Totale impegni e riaccertamenti su residui passivi	Somme pagate	Somme rimaste da pagare	Economie o eccedenze di impegni su previsioni finali e residui passivi
38818	01 01 01 04 01 02 10 011	C R T	13.000,00	12.965,00	2.965,00	10.000,00	35,00
	Spese sui fondi assegnati dallo Stato per la realizzazione dei campionamenti previsti dal progetto "FutMon" approvato ai sensi del Regolamento CE n. 614/2007 - REG.CE 23.05.2007 , n. 614		13.000,00	12.965,00	2.965,00	10.000,00	35,00
38819	01 01 01 04 01 02 10 011	C R T	45.000,00	45.000,00	26.534,59	18.465,41	
	Spese sui fondi assegnati dallo Stato per lo svolgimento delle funzioni conferite alle Regioni ai fini della conservazione e della difesa dagli incendi del patrimonio boschivo - L. 21.11.2000 , n. 353 ART. 7		45.000,00	45.000,00	26.534,59	18.465,41	
38835	01 01 01 04 01 02 10 011	C R T	340.000,00	274.534,52	220.499,72	54.034,80	65.465,48
	Spese per automezzi in dotazione al Dipartimento risorse naturali e corpo forestale: carburante, manutenzione, piccola attrezzatura per officina, noleggio, pedaggi autostradali, tasse di proprietà e oneri di legge - L.R. 27.07.1989 , n. 44 ART. 1		89.615,57	89.184,44	89.184,44		431,13
			429.615,57	363.718,96	309.684,16	54.034,80	65.896,61
38840	01 01 01 04 01 02 10 011	C R T	288.700,00	288.700,00	183.165,54	105.534,46	
	Spese per la tutela e la valorizzazione del patrimonio boschivo e la gestione dei magazzini forestali - R.D.L. 30.12.1923 , n. 3267 - L.R. 27.07.1989 , n. 44 - L.R. 20.06.1996 , n. 12		288.700,00	288.700,00	183.165,54	105.534,46	




REGIONE AUTONOMA VALLE D'AOSTA
REGION AUTONOME VALLEES D'AOSTE

RENDICONTO PER L'ESERCIZIO FINANZIARIO 2011

SPESA

PARTE 1. SPESE PER L'ATTIVITA' DELLA REGIONE
 FUNZIONE 1.14. GOVERNO DEL TERRITORIO
 AREA OMOGENEA 1.14.05. TUTELA RISORSE FORESTALI E FAUNISTICHE
 U.P.B. 1.14.05.10 INTERVENTI PER LA GESTIONE DEL PATRIMONIO FORESTALE E FAUNISTICO

Capitolo	Descrizione		Previsioni finali di competenza e residui passivi accertati al 01/01/2011	Totale impegni e riaccertamenti su residui passivi	Somme pagate	Somme rimaste da pagare	Economie o eccedenze di impegni su previsioni finali e residui passivi
38841	01 01 01 04 01 02 10 011 Spese per l'acquisto di servizi concernenti il patrimonio forestale e le risorse naturali - L.R. 27.07.1989 , n. 44	C R T	9.265.000,00 9.265.000,00	9.265.000,00 9.265.000,00	8.595.000,00 8.595.000,00	670.000,00 670.000,00	
38860	01 01 01 04 01 02 10 011 Spese per affitto e manutenzione ordinaria dei vivai forestali - L.COST. 26.02.1948 , n. 4	C R T	37.300,00 2.988,68 40.288,68	36.905,04 2.988,68 39.893,72	35.294,18 2.988,68 38.282,86	1.610,86 1.610,86	394,96 394,96
39060	01 01 01 04 01 02 10 011 Spese per immobili attinenti l'attività del Corpo forestale della Valle d'Aosta: illuminazione, rifiuti solidi urbani e acqua, riscaldamento, canoni di locazione e relativi oneri condominiali, manutenzione ordinaria degli immobili e gestione impianti - L.R. 08.07.2002 , n. 12	C R T	238.000,00 70.144,16 308.144,16	209.533,97 31.899,84 241.433,81	140.813,94 25.255,83 166.069,77	68.720,03 6.644,01 75.364,04	28.466,03 38.244,32 66.710,35
39105	01 01 01 04 01 02 10 011 Spese di pubblicità sull'attività del Corpo Forestale e sugli interventi realizzati dal Dipartimento Risorse Naturali e Corpo forestale - L.R. 08.07.2002 , n. 12	C R T	75.000,00 13.067,95 88.067,95	33.083,81 13.000,00 46.083,81	11.467,81 13.000,00 24.467,81	21.616,00 21.616,00	41.916,19 67,95 41.984,14

	REGIONE AUTONOMA VALLE D'AOSTA REGION AUTONOME VALLEES D'AOSTE		RENDICONTO PER L'ESERCIZIO FINANZIARIO 2011				SPESA
PARTE	1.	SPESE PER L'ATTIVITA' DELLA REGIONE					
FUNZIONE	1.14.	GOVERNO DEL TERRITORIO					
AREA OMOGENEA	1.14.05.	TUTELA RISORSE FORESTALI E FAUNISTICHE					
U.P.B.	1.14.05.10	INTERVENTI PER LA GESTIONE DEL PATRIMONIO FORESTALE E FAUNISTICO					
Capitolo	Descrizione		Previsioni finali di competenza e residui passivi accertati al 01/01/2011	Totale impegni e riaccertamenti su residui passivi	Somme pagate	Somme rimaste da pagare	Economie o eccedenze di impegni su previsioni finali e residui passivi
40400	02 01 01 05 08 02 10 014	Contributi al Consorzio regionale pesca - L.R. 11.08.1976 , n. 34 ART. 6 COMMA 1 LETT. F) - L.R. 29.03.2010 , n. 12	C 18.000,00 R 2.842,70 T 20.842,70	16.436,31 365,80 16.802,11	16.436,31 365,80 16.802,11		1.563,69 2.476,90 4.040,59
40405	02 01 01 05 08 02 10 014	Contributi straordinari al Consorzio regionale pesca - L.R. 11.08.1976 , n. 34 ART. 6 COMMA 1 LETT. B)	C 25.000,00 R 50.000,00 T 75.000,00	25.000,00 25.000,00 50.000,00	25.000,00 25.000,00 50.000,00		25.000,00 25.000,00
40410	01 01 01 04 02 02 08 029	Spese sui fondi assegnati dallo Stato per la realizzazione di programmi di gestione faunistico-ambientale-spese correnti - L. 23.12.2000 , n. 388 ART. 66 COMMA 14	C 173.851,04 R 62.700,01 T 236.551,05	18.762,79 52.698,15 71.460,94	18.750,29 44.198,14 62.948,43	12,50 8.500,01 8.512,51	155.088,25 10.001,86 165.090,11
40445	01 01 01 04 03 02 10 014	Spese per la gestione e la tutela della fauna ittica - L.R. 11.08.1976 , n. 34 ART. 1	C 13.000,00 R 3.550,00 T 16.550,00	9.000,00 3.148,51 12.148,51	9.000,00 3.148,51 12.148,51		4.000,00 401,49 4.401,49
40455	01 01 01 04 02 02 08 014	Spese per la tutela e la gestione della fauna selvatica ivi compresi i corsi di preparazione per l'ammissione all'esame per l'abilitazione venatoria e i corsi di qualificazione per l'attestato di idoneità per l'attività di guardia venatoria volontaria - L.R. 27.08.1994 , n. 64	C 143.193,80 R 38.855,60 T 182.049,40	125.970,46 37.206,57 163.177,03	93.134,54 37.206,57 130.341,11	32.835,92 32.835,92	17.223,34 1.649,03 18.872,37




**REGIONE AUTONOMA VALLE D'AOSTA
REGION AUTONOME VALLEES D'AOSTE**

RENDICONTO PER L'ESERCIZIO FINANZIARIO 2011

SPESA

PARTE 1. SPESE PER L'ATTIVITA' DELLA REGIONE
 FUNZIONE 1.14. GOVERNO DEL TERRITORIO
 AREA OMOGENEA 1.14.05. TUTELA RISORSE FORESTALI E FAUNISTICHE
 U.P.B. 1.14.05.10 INTERVENTI PER LA GESTIONE DEL PATRIMONIO FORESTALE E FAUNISTICO

Capitolo	Descrizione		Previsioni finali di competenza e residui passivi accertati al 01/01/2011	Totale impegni e riaccertamenti su residui passivi	Somme pagate	Somme rimaste da pagare	Economie o eccedenze di impegni su previsioni finali e residui passivi
40456	01 01 01 04 02 02 08 014 Spese per i corsi di preparazione per l'ammissione all'esame per l'abilitazione venatoria (comprende interventi rilevanti ai fini I.V.A.) - L.R. 27.08.1994 , n. 64 ARTT. 34, 35 E 36	C R T	6.300,00 1.414,86 7.714,86	6.300,00 1.186,26 7.486,26	1.186,26 1.186,26	6.300,00 6.300,00	228,60 228,60
40460	01 01 01 06 02 02 08 014 Contributo al Comitato regionale per la gestione venatoria - L.R. 27.08.1994 , n. 64 ARTT. 15 E 39 COMMA 6 LETT. B)	C R T	205.981,64 1.720,32 207.701,96	204.860,48 1.720,32 206.580,80	204.860,48 1.720,32 206.580,80		1.121,16 1.121,16
40465	01 01 01 06 03 02 08 014 Contributo alle aziende agricole per l'utilizzo dei fondi secondo criteri rivolti alla tutela e valorizzazione dell'ambiente - L.R. 27.08.1994 , n. 64 ARTT. 39 C. 6 LETT. D) E 41	C R T	122.683,72 122.683,72				122.683,72 122.683,72
40895	01 01 01 04 08 02 04 032 Spese per il risarcimento danni causati da fauna selvatica - L.R. 08.01.2001 , n. 1 ART. 25	C R T	167.166,20 975,00 168.141,20	167.077,34 975,00 168.052,34	166.780,56 975,00 167.755,56	296,78 296,78	88,86 88,86
	TOTALE 1.14.05.10	C R T	11.177.176,40 337.874,85 11.515.051,25	10.739.129,72 259.373,57 10.998.503,29	9.749.702,96 244.229,55 9.993.932,51	989.426,76 15.144,02 1.004.570,78	438.046,68 78.501,28 516.547,96

	REGIONE AUTONOMA VALLE D'AOSTA REGION AUTONOME VALLEES D'AOSTE		RENDICONTO PER L'ESERCIZIO FINANZIARIO 2011			SPESA	
PARTE	1.	SPESA PER L'ATTIVITA' DELLA REGIONE					
FUNZIONE	1.14.	GOVERNO DEL TERRITORIO					
AREA OMOGENEA	1.14.05.	TUTELA RISORSE FORESTALI E FAUNISTICHE					
U.P.B.	1.14.05.20	INTERVENTI PER LA TUTELA DEL PATRIMONIO FORESTALE E FAUNISTICO - INVESTIMENTI					
Capitolo	Descrizione		Previsioni finali di competenza e residui passivi accertati al 01//01/2011	Totale impegni e riaccertamenti su residui passivi	Somme pagate	Somme rimaste da pagare	Economie o eccedenze di impegni su previsioni finali e residui passivi
38660	02 01 02 01 00 03 10 011	Spese per interventi intesi alla conservazione e all'incremento del patrimonio boschivo e valorizzazione della rete sentieristica - R.D.L. 30.12.1923 , n. 3267 - L.R. 27.07.1989 , n. 44 - L.R. 20.06.1996 , n. 12 - ACC.PROGR. 13.08.1998 , n. 461 - L. 23.12.2005 , n. 266 ART. 1 COMMI 65 E 67 - T.U.D.C. 13.12.2010	C R T 1.197.046,35 2.356.849,16 3.553.895,51	1.181.605,65 2.315.641,01 3.497.246,66	892.012,40 1.362.388,33 2.254.400,73	289.593,25 953.252,68 1.242.845,93	15.440,70 41.208,15 56.648,85
38800	02 01 02 04 01 03 10 011	Contributi per rimboschimenti, nonché per la conservazione e l'incremento del patrimonio boschivo - L.R. 07.08.1986 , n. 44 - L.R. 15.01.1997 , n. 1 ART. 6 COMMI 2 E 3	C R T				
38810	02 01 02 01 00 03 10 011	Spese sui fondi assegnati dallo Stato e dall'Unione Europea per interventi di protezione delle foreste contro gli incendi - L. 16.04.1987 , n. 183 ART. 5 - REG.CEE 23.07.1992 , n. 2158	C R T				




REGIONE AUTONOMA VALLE D'AOSTA
REGION AUTONOME VALLEES D'AOSTE

RENDICONTO PER L'ESERCIZIO FINANZIARIO 2011

SPESA

PARTE 1. SPESE PER L'ATTIVITA' DELLA REGIONE
 FUNZIONE 1.14. GOVERNO DEL TERRITORIO
 AREA OMOGENEA 1.14.05. TUTELA RISORSE FORESTALI E FAUNISTICHE
 U.P.B. 1.14.05.20 INTERVENTI PER LA TUTELA DEL PATRIMONIO FORESTALE E FAUNISTICO - INVESTIMENTI

Capitolo	Descrizione		Previsioni finali di competenza e residui passivi accertati al 01/01/2011	Totale impegni e riaccertamenti su residui passivi	Somme pagate	Somme rimaste da pagare	Economie o eccedenze di impegni su previsioni finali e residui passivi
38815	02 01 02 01 00 03 10 011 Spese sui fondi assegnati dallo Stato per lo svolgimento delle funzioni conferite alle Regioni ai fini della conservazione e della difesa dagli incendi del patrimonio boschivo - L. 21.11.2000 , n. 353	C R T	116.137,44 121.310,20 237.447,64	28.500,78 119.928,22 148.429,00	28.500,78 119.340,70 147.841,48		87.636,66 1.381,98 89.018,64
38816	01 01 02 01 00 03 10 011 Spese sui fondi assegnati dallo Stato per la realizzazione dell'Inventario Forestale Nazionale delle foreste e dei serbatoi di carbonio - L. 31.01.1994 , n. 97 ART. 24	C R T					
38820	02 01 02 01 00 03 10 011 Spese per la prevenzione e la lotta agli incendi dei boschi e per la ricostituzione dei boschi percorsi dal fuoco - L.R. 03.12.1982 , n. 85 - L. 21.11.2000 , n. 353	C R T	69.000,00 50.369,38 119.369,38	47.640,00 50.028,43 97.668,43	18.204,42 39.362,26 57.566,68	29.435,58 10.666,17 40.101,75	21.360,00 340,95 21.700,95
38845	02 01 02 01 00 03 10 011 Spese per interventi intesi alla ricostituzione dei soprassuoli boschivi distrutti o danneggiati da eventi calamitosi - L.R. 30.07.1991 , n. 32	C R T	140,00 85.548,57 85.688,57	139,98 66.940,16 67.080,14		139,98 42.185,60 42.325,58	0,02 18.608,41 18.608,43

 REGIONE AUTONOMA VALLE D'AOSTA REGION AUTONOME VALLEES D'AOSTE			RENDICONTO PER L'ESERCIZIO FINANZIARIO 2011				SPESA
PARTE	1.	SPESA PER L'ATTIVITA' DELLA REGIONE					
FUNZIONE	1.14.	GOVERNO DEL TERRITORIO					
AREA OMOGENEA	1.14.05.	TUTELA RISORSE FORESTALI E FAUNISTICHE					
U.P.B.	1.14.05.20	INTERVENTI PER LA TUTELA DEL PATRIMONIO FORESTALE E FAUNISTICO - INVESTIMENTI					
Capitolo	Descrizione		Previsioni finali di competenza e residui passivi accertati al 01//01/2011	Totale impegni e riaccertamenti su residui passivi	Somme pagate	Somme rimaste da pagare	Economie o eccedenze di impegni su previsioni finali e residui passivi
38880	02 01 02 01 00 03 10 011	C R T Spese per installazione, ampliamento e ristrutturazione dei vivai forestali - L.R. 27.07.1989 , n. 44 ART. 1 COMMA 1 LETT. A)E S)	28.600,00 88.368,33 116.968,33	13.746,16 88.368,33 102.114,49	312,60 37.511,25 37.823,85	13.433,56 50.857,08 64.290,64	14.853,84 14.853,84
39085	02 01 02 01 00 03 10 029	C R T Spese per la costruzione e la manutenzione straordinaria delle strutture destinate alla gestione della fauna selvatica, compresa quella ittica e delle risorse naturali - L.R. 27.08.1994 , n. 64 ART. 25 COMMA 3	50.600,00 216.470,94 267.070,94	31.539,51 216.470,94 248.010,45	16.194,08 157.645,68 173.839,76	15.345,43 58.825,26 74.170,69	19.060,49 19.060,49
40411	02 01 02 02 00 03 08 029	C R T Spese sui fondi assegnati dallo Stato per la realizzazione di programmi di gestione faunistico-ambientale - Spese di investimento - L. 23.12.2000 , n. 388 ART. 66 COMMA 14					
42000	02 01 02 04 03 03 10 010	C R T Contributi a favore di conduttori di aziende agricole per il risarcimento dei danni arrecati alla produzione agricola dalla fauna selvatica - L.R. 27.08.1994 , n. 64 ARTT. 39 E 40	201.300,00 292.272,98 493.572,98	201.300,00 228.775,13 430.075,13	44.716,45 228.775,13 273.491,58	156.583,55 156.583,55	 63.497,85 63.497,85
42005	01 01 02 04 03 03 10 011	C R T Contributi a imprese, consorzi e consorterie per la tutela e la valorizzazione delle foreste - L.R. 01.02.2010 , n. 3 ART. 2, ART. 3 E ART. 4	760.000,00 1.470.000,00 2.230.000,00	760.000,00 1.470.000,00 2.230.000,00	 49.758,00 49.758,00	760.000,00 1.420.242,00 2.180.242,00	




REGIONE AUTONOMA VALLE D'AOSTA
REGION AUTONOME VALLEES D'AOSTE

RENDICONTO PER L'ESERCIZIO FINANZIARIO 2011

SPESA

PARTE 1. SPESE PER L'ATTIVITA' DELLA REGIONE
 FUNZIONE 1.14. GOVERNO DEL TERRITORIO
 AREA OMOGENEA 1.14.05. TUTELA RISORSE FORESTALI E FAUNISTICHE
 U.P.B. 1.14.05.20 INTERVENTI PER LA TUTELA DEL PATRIMONIO FORESTALE E FAUNISTICO - INVESTIMENTI

Capitolo	Descrizione		Previsioni finali di competenza e residui passivi accertati al 01/01/2011	Totale impegni e riaccertamenti su residui passivi	Somme pagate	Somme rimaste da pagare	Economie o eccedenze di impegni su previsioni finali e residui passivi
42007	01 01 02 04 01 03 10 011 Contributi a privati per la tutela e la valorizzazione delle foreste - L.R. 01.02.2010 , n. 3 ART. 2, ART. 3 E ART. 4	C R T	177.146,00 230.000,00 407.146,00	170.386,51 230.000,00 400.386,51		170.386,51 230.000,00 400.386,51	6.759,49 6.759,49
42010	01 01 02 03 02 03 10 011 Contributi a Enti Pubblici per la tutela e la valorizzazione delle foreste - L.R. 01.02.2010 , n. 3 ART. 2, ART. 3, ART. 4	C R T	60.000,00 105.500,00 165.500,00	60.000,00 95.500,00 155.500,00		60.000,00 95.500,00 155.500,00	 10.000,00 10.000,00
42015	01 01 02 01 00 03 10 011 Spese per la realizzazione di interventi finalizzati alla tutela e alla valorizzazione delle foreste - L.R. 01.02.2010 , n. 3 ART. 2, ART. 3, ART. 4	C R T	1.993.000,00 627.500,00 2.620.500,00	1.992.983,73 441.417,96 2.434.401,69	3.016,43 125.335,28 128.351,71	1.989.967,30 316.082,68 2.306.049,98	16,27 186.082,04 186.098,31
48820	02 01 02 04 03 03 10 028 Contributi in conto capitale per la realizzazione di impianti di termovalorizzazione e per la lavorazione e lo stoccaggio dei prodotti forestali di scarto e dei rifiuti lignei - L.R. 15.01.1997 , n. 1 ART. 2 COMMA 1 LETT. A)	C R T					
	TOTALE 1.14.05.20	C R T	4.652.969,79 5.644.189,56 10.297.159,35	4.487.842,32 5.323.070,18 9.810.912,50	1.002.957,16 2.144.871,19 3.147.828,35	3.484.885,16 3.178.198,99 6.663.084,15	165.127,47 321.119,38 486.246,85

		REGIONE AUTONOMA VALLE D'AOSTA REGION AUTONOME VALLEE D'AOSTE		RENDICONTO PER L'ESERCIZIO FINANZIARIO 2011			SPESA	
PARTE	1.	SPESE PER L'ATTIVITA' DELLA REGIONE						
FUNZIONE	1.14.	GOVERNO DEL TERRITORIO						
AREA OMOGENEA	1.14.05.	TUTELA RISORSE FORESTALI E FAUNISTICHE						
U.P.B.	1.14.05.21	INTERVENTI SUGLI IMMOBILI AD USO DEL CORPO FORESTALE - INVESTIMENTI						
Capitolo	Descrizione		Previsioni finali di competenza e residui passivi accertati al 01//01/2011	Totale impegni e riaccertamenti su residui passivi	Somme pagate	Somme rimaste da pagare	Economie o eccedenze di impegni su previsioni finali e residui passivi	
39080	01 01 02 01 00 03 10 011	Spese per la costruzione, ristrutturazione e la manutenzione straordinaria degli immobili e dei relativi impianti ad uso del Corpo forestale della Valle d'Aosta - L.R. 08.07.2002, n. 12	C R T	1.780.000,00 733.073,93 2.513.073,93	1.418.757,89 604.702,19 2.023.460,08	153.545,25 265.710,34 419.255,59	1.265.212,64 338.991,85 1.604.204,49	361.242,11 128.371,74 489.613,85
	TOTALE	1.14.05.21	C R T	1.780.000,00 733.073,93 2.513.073,93	1.418.757,89 604.702,19 2.023.460,08	153.545,25 265.710,34 419.255,59	1.265.212,64 338.991,85 1.604.204,49	361.242,11 128.371,74 489.613,85




**REGIONE AUTONOMA VALLE D'AOSTA
REGION AUTONOME VALLEES D'AOSTE**

RENDICONTO PER L'ESERCIZIO FINANZIARIO 2011

SPESA

PARTE 1. SPESE PER L'ATTIVITA' DELLA REGIONE
 FUNZIONE 1.14. GOVERNO DEL TERRITORIO
 AREA OMOGENEA 1.14.06. TUTELA DAI RISCHI NATURALI E DERIVANTI DALL'ATTIVITA' DELL'UOMO
 U.P.B. 1.14.06.10 INTERVENTI PER LA PREVISIONE E LA PREVENZIONE DEI RISCHI NATURALI E ANTROPICI - PARTE CORRENTE

Capitolo	Descrizione		Previsioni finali di competenza e residui passivi accertati al 01/01/2011	Totale impegni e riaccertamenti su residui passivi	Somme pagate	Somme rimaste da pagare	Economie o eccedenze di impegni su previsioni finali e residui passivi
37800	01 01 01 04 02 02 04 029 Spese sui fondi assegnati dallo Stato per attività di raccolta dati, analisi, monitoraggio, consulenze per la definizione delle aree a rischio idrogeologico - L. 23.12.2000 , n. 388 ART. 138 COMMA 16	C R T	557.497,71 573.358,29 1.130.856,00	530.166,74 573.358,29 1.103.525,03	177.809,20 379.691,71 557.500,91	352.357,54 193.666,58 546.024,12	27.330,97 27.330,97
37845	01 01 01 04 01 02 12 032 Spese per interventi di previsione, prevenzione e soccorso per eventi calamitosi - parte corrente - L.R. 18.01.2001 , n. 5 CAPO II,ART.7,C.1,ARTT.8/9/14	C R T	58.000,00 11.728,00 69.728,00	51.589,16 9.728,00 61.317,16	51.445,16 9.728,00 61.173,16	144,00 144,00	6.410,84 2.000,00 8.410,84
37965	01 01 01 05 02 02 04 032 Contributi agli enti locali per attività di primo soccorso e per interventi urgenti a favore delle popolazioni in caso di eventi calamitosi - L.R. 18.01.2001 , n. 5 ARTT. 11 E 13	C R T					
38310	01 01 01 04 02 02 10 032 Gestione di reti di rilevamento dati meteo-idrologici e ambientali - L.R. 18.01.2001 , n. 5 CAPO II E III	C R T	358.000,00 45.199,43 403.199,43	317.040,67 38.768,00 355.808,67	161.561,87 37.268,00 198.829,87	155.478,80 1.500,00 156.978,80	40.959,33 6.431,43 47.390,76
38327	01 01 01 04 01 02 10 015 Spese per automezzi destinati al Servizio sistemazioni montane: fornitura carburante,manutenzione,oneri di legge,pedaggi autostradali - L.R. 01.12.1992 , n. 67 ART. 3 C. 2 E ART. 5	C R T	117.000,00 552,86 117.552,86	117.000,00 552,86 117.552,86	84.484,90 552,86 85.037,76	32.515,10 32.515,10	

		REGIONE AUTONOMA VALLE D'AOSTA REGION AUTONOME VALLEES D'AOSTE		RENDICONTO PER L'ESERCIZIO FINANZIARIO 2011			SPESA	
PARTE	1.	SPESE PER L'ATTIVITA' DELLA REGIONE						
FUNZIONE	1.14.	GOVERNO DEL TERRITORIO						
AREA OMOGENEA	1.14.06.	TUTELA DAI RISCHI NATURALI E DERIVANTI DALL'ATTIVITA' DELL'UOMO						
U.P.B.	1.14.06.10	INTERVENTI PER LA PREVISIONE E LA PREVENZIONE DEI RISCHI NATURALI E ANTROPICI - PARTE CORRENTE						
Capitolo	Descrizione		Previsioni finali di competenza e residui passivi accertati al 01//01/2011	Totale impegni e riaccertamenti su residui passivi	Somme pagate	Somme rimaste da pagare	Economie o eccedenze di impegni su previsioni finali e residui passivi	
40890	02 01 01 04 01 02 04 003	Gestione e manutenzione ordinaria della rete di rilevamento dei dati meteo-idrologici e del centro di acquisizione ed elaborazione dati del Centro funzionale regionale - L.R. 18.01.2001 , n. 5 ART. 6, COMMA 1, LETT. A) E B)	C R T	1.100.000,00 360.766,05 1.460.766,05	871.839,65 360.766,05 1.232.605,70	495.284,39 341.160,05 836.444,44	376.555,26 19.606,00 396.161,26	228.160,35 228.160,35
52150	02 01 01 04 02 02 10 029	Spese sui fondi assegnati dallo Stato per la mitigazione del rischio idrogeologico e idrico, potenziamento reti radar e pluvio-idrometriche sul territorio nazionale - ORD.P.C.M. 27.12.2002 , n. 3260	C R T					
	TOTALE 1.14.06.10		C R T	2.190.497,71 991.604,63 3.182.102,34	1.887.636,22 983.173,20 2.870.809,42	970.585,52 768.400,62 1.738.986,14	917.050,70 214.772,58 1.131.823,28	302.861,49 8.431,43 311.292,92




REGIONE AUTONOMA VALLE D'AOSTA
REGION AUTONOME VALLEES D'AOSTE

RENDICONTO PER L'ESERCIZIO FINANZIARIO 2011

SPESA

PARTE 1. SPESE PER L'ATTIVITA' DELLA REGIONE
 FUNZIONE 1.14. GOVERNO DEL TERRITORIO
 AREA OMOGENEA 1.14.06. TUTELA DAI RISCHI NATURALI E DERIVANTI DALL'ATTIVITA' DELL'UOMO
 U.P.B. 1.14.06.20 INTERVENTI PER LA PREVISIONE E LA PREVENZIONE DEI RISCHI NATURALI E ANTROPICI - PARTE INVESTIMENTO

Capitolo	Descrizione		Previsioni finali di competenza e residui passivi accertati al 01/01/2011	Totale impegni e riaccertamenti su residui passivi	Somme pagate	Somme rimaste da pagare	Economie o eccedenze di impegni su previsioni finali e residui passivi
37805	01 01 02 01 00 03 04 029 Spese sui fondi assegnati dallo Stato per la predisposizione e l'attuazione di misure di previsione e prevenzione di eventi calamitosi - L. 23.12.2000 , n. 388 ART. 138 COMMA 16	C R T					
37840	02 01 02 01 00 03 12 032 Spese per interventi di previsione, prevenzione e soccorso per eventi calamitosi - parte investimento - L.R. 18.01.2001 , n. 5 CAP.II,ART.7,C.1,ARTT.8/9/14 EIII	C R T	1.759.400,00 3.151.154,41 4.910.554,41	1.383.730,45 3.105.830,41 4.489.560,86	919.544,94 765.133,20 1.684.678,14	464.185,51 2.340.697,21 2.804.882,72	375.669,55 45.324,00 420.993,55
38400	02 01 02 01 00 03 10 015 Realizzazione di interventi strutturali per la difesa dei rischi idrogeologici - L.R. 01.12.1992 , n. 67 ARTT. 3 COMMA 2 E ART. 5 - L.R. 20.06.1996 , n. 12 - L.R. 18.01.2001 , n. 5 CAPI III, IV E V - L. 23.12.2005 , n. 266 ART. 1 COMMI 65 E 67 - T.U.D.C. 13.12.2010	C R T	8.433.371,66 6.139.063,40 14.572.435,06	8.091.345,01 5.723.928,82 13.815.273,83	3.300.863,37 3.308.236,32 6.609.099,69	4.790.481,64 2.415.692,50 7.206.174,14	342.026,65 415.134,58 757.161,23
40880	02 01 02 02 00 03 04 003 Adeguamento, ristrutturazione e potenziamento della rete di rilevamento dei dati meteorologici e del centro di acquisizione dati ed elaborazione dati del Centro funzionale regionale - L.R. 18.01.2001 , n. 5 ART. 6, COMMA 1, LETT. A) E B)	C R T	250.000,00 42.223,11 292.223,11	62.466,06 42.223,10 104.689,16	24.857,60 39.938,16 64.795,76	37.608,46 2.284,94 39.893,40	187.533,94 0,01 187.533,95

	REGIONE AUTONOMA VALLE D'AOSTA REGION AUTONOME VALLEES D'AOSTE		RENDICONTO PER L'ESERCIZIO FINANZIARIO 2011				SPESA
PARTE	1.	SPESA PER L'ATTIVITA' DELLA REGIONE					
FUNZIONE	1.14.	GOVERNO DEL TERRITORIO					
AREA OMOGENEA	1.14.06.	TUTELA DAI RISCHI NATURALI E DERIVANTI DALL'ATTIVITA' DELL'UOMO					
U.P.B.	1.14.06.20	INTERVENTI PER LA PREVISIONE E LA PREVENZIONE DEI RISCHI NATURALI E ANTROPICI - PARTE INVESTIMENTO					
Capitolo	Descrizione		Previsioni finali di competenza e residui passivi accertati al 01//01/2011	Totale impegni e riaccertamenti su residui passivi	Somme pagate	Somme rimaste da pagare	Economie o eccedenze di impegni su previsioni finali e residui passivi
52145	02 01 02 01 00 03 10 015	Spese sui fondi assegnati dallo Stato per la realizzazione di interventi di sistemazione idraulica e di consolidamento versanti sul territorio regionale - L. 18.05.1989 , n. 183 - L. 31.07.2002 , n. 179	C 858.871,41 R 2.347.493,89 T 3.206.365,30	586.441,82 2.347.493,89 2.933.935,71	534.032,18 556.090,00 1.090.122,18	52.409,64 1.791.403,89 1.843.813,53	272.429,59 272.429,59
52200	02 01 02 01 00 03 10 015	Spese sui fondi assegnati dallo Stato per l'attuazione di interventi urgenti per la prevenzione del rischio idrogeologico - L. 03.08.1998 , n. 267	C 375.870,00 R T 375.870,00	333.942,00 333.942,00		333.942,00 333.942,00	41.928,00 41.928,00
52205	02 01 02 01 00 03 10 015	Spese sui fondi assegnati dallo Stato per interventi operativi per situazioni di emergenza connesse a fenomeni idrogeologici e idraulici - DIR.MIN. 29.09.2005	C 165.865,85 R T 165.865,85	90.469,92 90.469,92	90.469,92 90.469,92		75.395,93 75.395,93
	TOTALE 1.14.06.20		C 11.843.378,92 R 11.679.934,81 T 23.523.313,73	10.548.395,26 11.219.476,22 21.767.871,48	4.869.768,01 4.669.397,68 9.539.165,69	5.678.627,25 6.550.078,54 12.228.705,79	1.294.983,66 460.458,59 1.755.442,25




**REGIONE AUTONOMA VALLE D'AOSTA
REGION AUTONOME VALLEES D'AOSTE**

RENDICONTO PER L'ESERCIZIO FINANZIARIO 2011

SPESA

PARTE 1. SPESE PER L'ATTIVITA' DELLA REGIONE
 FUNZIONE 1.14. GOVERNO DEL TERRITORIO
 AREA OMOGENEA 1.14.06. TUTELA DAI RISCHI NATURALI E DERIVANTI DALL'ATTIVITA' DELL'UOMO
 U.P.B. 1.14.06.21 EVENTI CALAMITOSI - INTERVENTI DI PREVENZIONE E DI RIPRISTINO

Capitolo	Descrizione		Previsioni finali di competenza e residui passivi accertati al 01/01/2011	Totale impegni e riaccertamenti su residui passivi	Somme pagate	Somme rimaste da pagare	Economie o eccedenze di impegni su previsioni finali e residui passivi
37870	02 01 02 04 01 04 12 032 Contributi per concorso nell'ammortamento di mutui contratti per la riparazione di edifici destinati ad abitazione gravemente danneggiati da pubbliche calamità (rate consolidate di cui alla L.R. 37/1986 abrogata dalla L.R. 19/2002)	C R T	3.900,00 3.900,00	3.837,13 3.837,13	3.837,13 3.837,13		62,87 62,87
37920	02 01 02 04 03 03 12 032 Contributi a imprese e privati per interventi urgenti in occasione del verificarsi di eventi calamitosi e di eccezionali avversità atmosferiche (gestione dei residui di cui alla l.r. 37/1986 abrogata dalla l.r. 19/2002)	C R T					
37925	02 01 02 04 03 03 10 032 Contributi su interventi relativi al superamento dell'emergenza conseguente agli eventi calamitosi - L.R. 18.01.2001 , n. 5 CAPO V	C R T	79.209,00 2.078.410,60 2.157.619,60	79.209,00 2.078.410,60 2.157.619,60	29.209,00 1.023.678,61 1.052.887,61	50.000,00 1.054.731,99 1.104.731,99	

 REGIONE AUTONOMA VALLE D'AOSTA REGION AUTONOME VALLEES D'AOSTE			RENDICONTO PER L'ESERCIZIO FINANZIARIO 2011				SPESA	
PARTE	1.	SPESA PER L'ATTIVITA' DELLA REGIONE						
FUNZIONE	1.14.	GOVERNO DEL TERRITORIO						
AREA OMOGENEA	1.14.06.	TUTELA DAI RISCHI NATURALI E DERIVANTI DALL'ATTIVITA' DELL'UOMO						
U.P.B.	1.14.06.21	EVENTI CALAMITOSI - INTERVENTI DI PREVENZIONE E DI RIPRISTINO						
Capitolo	Descrizione		Previsioni finali di competenza e residui passivi accertati al 01//01/2011	Totale impegni e riaccertamenti su residui passivi	Somme pagate	Somme rimaste da pagare	Economie o eccedenze di impegni su previsioni finali e residui passivi	
37957	02 01 02 03 02 03 12 032	Trasferimenti ai Comuni per interventi straordinari per il ripristino in condizioni di sicurezza delle infrastrutture pubbliche danneggiate, per la pulizia e la manutenzione degli alvei, dei corsi d'acqua e per la stabilizzazione dei versanti, nonché per adeguate opere di prevenzione dei rischi (mantenuto per la gestione dei perenti) - ORD.MIN. 18.10.2000 , n. 3090 ART. 7 COMMA 2 - L.R. 18.01.2001 , n. 5 ART. 19 - ORD.MIN. 10.05.2001 , n. 3135 - ORD.MIN. 28.03.2002 , n. 3191 - ORD.MIN. 28.03.2002 , n. 3192	C R T	4.141.678,79 859.746,05 5.001.424,84	4.141.678,79 859.746,05 5.001.424,84	4.141.678,79 243.070,62 4.384.749,41	616.675,43 616.675,43	
37958	02 01 02 01 00 03 12 032	Interventi straordinari per il ripristino in condizioni di sicurezza delle infrastrutture pubbliche danneggiate, per la pulizia e la manutenzione degli alvei, dei corsi d'acqua e per la stabilizzazione dei versanti, nonché per adeguate opere di prevenzione dei rischi, ivi comprese le spese di progettazione - ORD.MIN. 18.10.2000 , n. 3090 - L. 11.12.2000 , n. 365 - L.R. 18.01.2001 , n. 5 ART. 19 - ORD.MIN. 10.05.2001 , n. 3135 - ORD.MIN. 28.03.2002 , n. 3191 - ORD.MIN. 28.03.2002 , n. 3192 - T.U.D.C. 13.12.2010	C R T	595.893,11 9.619.390,41 10.215.283,52	570.381,40 9.614.578,03 10.184.959,43	570.381,40 5.450.216,68 6.020.598,08	4.164.361,35 4.164.361,35	25.511,71 4.812,38 30.324,09




REGIONE AUTONOMA VALLE D'AOSTA
REGION AUTONOME VALLEES D'AOSTE

RENDICONTO PER L'ESERCIZIO FINANZIARIO 2011

SPESA

PARTE 1. SPESE PER L'ATTIVITA' DELLA REGIONE
 FUNZIONE 1.14. GOVERNO DEL TERRITORIO
 AREA OMOGENEA 1.14.06. TUTELA DAI RISCHI NATURALI E DERIVANTI DALL'ATTIVITA' DELL'UOMO
 U.P.B. 1.14.06.21 EVENTI CALAMITOSI - INTERVENTI DI PREVENZIONE E DI RIPRISTINO

Capitolo	Descrizione		Previsioni finali di competenza e residui passivi accertati al 01/01/2011	Totale impegni e riaccertamenti su residui passivi	Somme pagate	Somme rimaste da pagare	Economie o eccedenze di impegni su previsioni finali e residui passivi
37959	02 01 02 03 02 03 09 017 Trasferimenti ai consorzi di miglioramento fondiario per il ripristino della viabilità rurale - L.R. 18.01.2001 , n. 5 ART. 29	C R T	8.322,00 8.322,00	8.322,00 8.322,00	8.322,00 8.322,00		
37960	02 01 02 08 00 03 12 032 Fondo per interventi urgenti e inderogabili per il superamento di eccezionali calamità o avversità atmosferiche - L.R. 18.01.2001 , n. 5 CAPO IV	C R T	50.000,00 50.000,00				50.000,00 50.000,00
37961	02 01 02 04 03 03 10 032 Contributi su interventi relativi al superamento dell'emergenza conseguente agli eventi alluvionali dell'ottobre 2000 (finanziato con mutuo a carico dello Stato) - (mantenuto per la gestione dei perenti) - ORD.MIN. 10.05.2001 , n. 3135 - ORD.MIN. 02.07.2001 , n. 3141 - ORD.MIN. 28.03.2002 , n. 3192	C R T	11.595,94 11.595,94	11.595,93 11.595,93	11.595,93 11.595,93		0,01 0,01
37967	02 01 02 01 00 03 12 032 Spese per la realizzazione di interventi in somma urgenza per il ripristino dai danni causati da eventi calamitosi - L.R. 18.01.2001 , n. 5 ART. 14	C R T	4.334.700,00 2.516.205,07 6.850.905,07	4.304.320,08 2.505.923,33 6.810.243,41	2.381.705,84 2.317.935,20 4.699.641,04	1.922.614,24 187.988,13 2.110.602,37	30.379,92 10.281,74 40.661,66

		REGIONE AUTONOMA VALLE D'AOSTA REGION AUTONOME VALLEE D'AOSTE		RENDICONTO PER L'ESERCIZIO FINANZIARIO 2011			SPESA
PARTE	1.	SPESE PER L'ATTIVITA' DELLA REGIONE					
FUNZIONE	1.14.	GOVERNO DEL TERRITORIO					
AREA OMOGENEA	1.14.06.	TUTELA DAI RISCHI NATURALI E DERIVANTI DALL'ATTIVITA' DELL'UOMO					
U.P.B.	1.14.06.21	EVENTI CALAMITOSI - INTERVENTI DI PREVENZIONE E DI RIPRISTINO					
Capitolo	Descrizione		Previsioni finali di competenza e residui passivi accertati al 01//01/2011	Totale impegni e riaccertamenti su residui passivi	Somme pagate	Somme rimaste da pagare	Economie o eccedenze di impegni su previsioni finali e residui passivi
37990	02 01 02 01 00 03 10 015	C R T	457.422,74 1.084,40 458.507,14	457.422,74 1.084,40 458.507,14	457.422,74 351,78 457.774,52	732,62 732,62	
	Spese a valere su fondi finanziati con contrazione di mutui con la Cassa Depositi e Prestiti, con oneri di ammortamento a carico dello Stato, per un piano di interventi nel settore delle opere pubbliche per i danni provocati dagli eventi alluvionali degli anni 1993 e 1994 (mantenuto per la gestione dei residui) - L. 25.07.1994 , n. 471 ART. 4 - L. 21.01.1995 , n. 22 ART. 1 - L. 30.06.1995 , n. 265 ARTT. 1 E 3 - L. 26.02.1996 , n. 74 ART. 8						
37995	02 01 02 01 00 03 09 017	C R T					
	Spese sui fondi assegnati dallo Stato per l'attuazione di un piano di interventi urgenti sui ponti a seguito degli eventi alluvionali del mese di novembre 1994 (mantenuto per la gestione dei residui)						
38050	02 01 02 04 03 03 10 010	C R T					
	Contributi volti al ripristino delle infrastrutture rurali danneggiate a seguito di eventi alluvionali -(mantenuto per la gestione dei perenti) - L.R. 18.01.2001 , n. 5 ART. 29						




REGIONE AUTONOMA VALLE D'AOSTA
REGION AUTONOME VALLEES D'AOSTE

RENDICONTO PER L'ESERCIZIO FINANZIARIO 2011

SPESA

PARTE 1. SPESE PER L'ATTIVITA' DELLA REGIONE
 FUNZIONE 1.14. GOVERNO DEL TERRITORIO
 AREA OMOGENEA 1.14.06. TUTELA DAI RISCHI NATURALI E DERIVANTI DALL'ATTIVITA' DELL'UOMO
 U.P.B. 1.14.06.21 EVENTI CALAMITOSI - INTERVENTI DI PREVENZIONE E DI RIPRISTINO


Capitolo	Descrizione		Previsioni finali di competenza e residui passivi accertati al 01/01/2011	Totale impegni e riaccertamenti su residui passivi	Somme pagate	Somme rimaste da pagare	Economie o eccedenze di impegni su previsioni finali e residui passivi
38055	02 01 02 04 03 03 10 010 Contributi volti al ripristino delle infrastrutture rurali danneggiate a seguito degli eventi alluvionali dell'ottobre 2000 (mantenuto per la gestione dei residui) - L.R. 11.12.2001 , n. 38 ART. 30	C R T					
38100	02 01 02 04 01 03 12 032 Finanziamento degli interventi di delocalizzazione degli edifici a rischio idrogeologico - L.R. 24.06.2002 , n. 11 ART. 1 COMMA 2	C R T	300.000,00 45.281,92 345.281,92	113.406,08 44.250,95 157.657,03		113.406,08 44.250,95 157.657,03	186.593,92 1.030,97 187.624,89
38110	02 01 02 01 00 03 12 032 Spese sui fondi assegnati dallo Stato per la realizzazione di interventi per il ripristino dei danni causati dagli eventi alluvionali di maggio 2008 - ORD.P.C.M. 13.06.2008 , n. 3683 - L. 02.08.2008 , n. 129 - ORD.P.C.M. 31.10.2008 , n. 3713	C R T	1.716.172,76 3.597.130,68 5.313.303,44	1.350.616,47 3.385.210,87 4.735.827,34	232.197,85 956.998,26 1.189.196,11	1.118.418,62 2.428.212,61 3.546.631,23	365.556,29 211.919,81 577.476,10
38111	02 01 02 03 02 03 12 032 Trasferimenti ai Comuni sui fondi assegnati dallo Stato per interventi urgenti volti a fronteggiare i danni conseguenti agli eventi alluvionali di maggio 2008 - ORD.P.C.M. 13.06.2008 , n. 3683 - L. 02.08.2008 , n. 129 - ORD.P.C.M. 31.10.2008 , n. 3713	C R T	12.834,97 12.834,97	12.834,97 12.834,97	12.451,14 12.451,14	383,83 383,83	

	REGIONE AUTONOMA VALLE D'AOSTA REGION AUTONOME VALLEE D'AOSTE		RENDICONTO PER L'ESERCIZIO FINANZIARIO 2011			SPESA	
PARTE	1.	SPESE PER L'ATTIVITA' DELLA REGIONE					
FUNZIONE	1.14.	GOVERNO DEL TERRITORIO					
AREA OMOGENEA	1.14.06.	TUTELA DAI RISCHI NATURALI E DERIVANTI DALL'ATTIVITA' DELL'UOMO					
U.P.B.	1.14.06.21	EVENTI CALAMITOSI - INTERVENTI DI PREVENZIONE E DI RIPRISTINO					
Capitolo	Descrizione		Previsioni finali di competenza e residui passivi accertati al 01/01/2011	Totale impegni e riaccertamenti su residui passivi	Somme pagate	Somme rimaste da pagare	Economie o eccedenze di impegni su previsioni finali e residui passivi
38115	02 01 02 04 03 03 12 032	Contributi sui fondi assegnati dallo Stato per interventi relativi al superamento dell'emergenza conseguente agli eventi alluvionali di maggio 2008 - ORD.P.C.M. 13.06.2008 , n. 3683 - L. 02.08.2008 , n. 129 - ORD.P.C.M. 31.10.2008 , n. 3713	C R 88.298,28 T 88.298,28	9.876,66 9.876,66	9.876,66 9.876,66		78.421,62 78.421,62
38300	02 01 02 04 01 03 10 015	Contributi per opere di sistemazione idraulico-forestale e di difesa da valanghe - L.R. 01.12.1992 , n. 67 ART. 4	C 622.000,00 R 890.334,67 T 1.512.334,67	621.472,59 879.135,64 1.500.608,23	660.567,98 660.567,98	621.472,59 218.567,66 840.040,25	527,41 11.199,03 11.726,44
38360	02 01 02 01 00 03 10 015	Spese per interventi di difesa da valanghe - L.R. 09.07.1990 , n. 46 ART. 4 - L.R. 20.06.1996 , n. 12 - L. 23.12.2005 , n. 266 ART. 1 COMMI 65 E 67 - T.U.D.C. 13.12.2010	C 784.000,00 R 36.868,19 T 820.868,19	757.744,60 29.108,92 786.853,52	235.645,07 15.429,34 251.074,41	522.099,53 13.679,58 535.779,11	26.255,40 7.759,27 34.014,67
52155	02 01 02 01 00 03 10 015	Spese sui fondi assegnati dallo Stato per la realizzazione di lavori di manutenzione e ripristino alveo del fiume Dora Baltea - L. 18.05.1989 , n. 183	C R T				



PARTE 1. SPESE PER L'ATTIVITA' DELLA REGIONE
FUNZIONE 1.14. GOVERNO DEL TERRITORIO
AREA OMOGENEA 1.14.06. TUTELA DAI RISCHI NATURALI E DERIVANTI DALL'ATTIVITA' DELL'UOMO
U.P.B. 1.14.06.21 EVENTI CALAMITOSI - INTERVENTI DI PREVENZIONE E DI RIPRISTINO

Capitolo	Descrizione		Previsioni finali di competenza e residui passivi accertati al 01/01/2011	Totale impegni e riaccertamenti su residui passivi	Somme pagate	Somme rimaste da pagare	Economie o eccedenze di impegni su previsioni finali e residui passivi
	TOTALE 1.14.06.21	C	13.104.894,34	12.420.006,81	8.071.995,75	4.348.011,06	684.887,53
		R	19.745.585,24	19.420.160,42	10.690.576,27	8.729.584,15	325.424,82
		T	32.850.479,58	31.840.167,23	18.762.572,02	13.077.595,21	1.010.312,35

	REGIONE AUTONOMA VALLE D'AOSTA REGION AUTONOME VALLEES D'AOSTE		RENDICONTO PER L'ESERCIZIO FINANZIARIO 2011			SPESA	
PARTE	1.	SPESA PER L'ATTIVITA' DELLA REGIONE					
FUNZIONE	1.14.	GOVERNO DEL TERRITORIO					
AREA OMOGENEA	1.14.07.	ANTINCENDI E PROTEZIONE CIVILE					
U.P.B.	1.14.07.10	GESTIONE DEI SERVIZI ANTINCENDI E DI PROTEZIONE CIVILE					
Capitolo	Descrizione		Previsioni finali di competenza e residui passivi accertati al 01/01/2011	Totale impegni e riaccertamenti su residui passivi	Somme pagate	Somme rimaste da pagare	Economie o eccedenze di impegni su previsioni finali e residui passivi
22330	01 01 01 06 02 02 08 009	Contributi annui a favore del gruppo sportivo dei Vigili del Fuoco "G. Godioz" - REG.REG. 08.03.2000 , n. 1 ART. 13 - L.R. 10.11.2009 , n. 37 ART. 38 COMMA 3	C 8.000,00 R 8.000,00 T 16.000,00	8.000,00 8.000,00 16.000,00	8.000,00 8.000,00 8.000,00	8.000,00 8.000,00 8.000,00	
33200	01 01 01 04 01 02 04 003	Spese di funzionamento della caserma e dei relativi servizi del Corpo valdostano dei vigili del fuoco - L.R. 10.11.2009 , n. 37 ARTT. 1 E 14 C. 2	C 318.000,00 R 138.003,81 T 456.003,81	307.072,30 105.728,83 412.801,13	235.611,48 105.728,83 341.340,31	71.460,82 71.460,82 71.460,82	10.927,70 32.274,98 43.202,68
33223	01 01 01 04 01 02 04 003	Spese per l'acquisto di vestiario ed equipaggiamenti per il Corpo valdostano dei vigili del fuoco - REG.REG. 08.03.2000 , n. 1 - L.R. 10.11.2009 , n. 37 ART. 1	C 80.000,00 R 137.655,24 T 217.655,24	35.696,00 137.551,00 173.247,00	1.290,00 137.551,00 138.841,00	34.406,00 34.406,00 34.406,00	44.304,00 104,24 44.408,24
33225	01 01 01 04 01 02 04 003	Spese per la gestione ordinaria degli automezzi e delle attrezzature del Corpo valdostano dei vigili del fuoco, ivi compresa la fornitura di servizi e materiali diversi di consumo - REG.REG. 08.03.2000 , n. 1 ART. 4 - L.R. 10.11.2009 , n. 37 ART. 1 E 23 C. 2	C 362.500,00 R 106.896,87 T 469.396,87	362.500,00 97.408,13 459.908,13	283.373,78 97.408,13 380.781,91	79.126,22 79.126,22 79.126,22	9.488,74 9.488,74 9.488,74




REGIONE AUTONOMA VALLE D'AOSTA
REGION AUTONOME VALLEES D'AOSTE

RENDICONTO PER L'ESERCIZIO FINANZIARIO 2011

SPESA

PARTE 1. SPESE PER L'ATTIVITA' DELLA REGIONE
 FUNZIONE 1.14. GOVERNO DEL TERRITORIO
 AREA OMOGENEA 1.14.07. ANTINCENDI E PROTEZIONE CIVILE
 U.P.B. 1.14.07.10 GESTIONE DEI SERVIZI ANTINCENDI E DI PROTEZIONE CIVILE

Capitolo	Descrizione		Previsioni finali di competenza e residui passivi accertati al 01/01/2011	Totale impegni e riaccertamenti su residui passivi	Somme pagate	Somme rimaste da pagare	Economie o eccedenze di impegni su previsioni finali e residui passivi
33230	01 01 01 04 01 02 04 003 Spese per la manutenzione ordinaria delle sedi del Corpo Valdostano dei Vigili del Fuoco - L.R. 10.11.2009 , n. 37	C R T					
40720	01 01 01 04 01 02 04 003 Spese per l'organizzazione e la manutenzione della rete regionale di radiocomunicazioni per la protezione civile - L.R. 05.09.1991 , n. 54 ART. 2	C R T	288.000,00 204.987,62 492.987,62	253.047,84 204.097,63 457.145,47	180.496,70 204.097,63 384.594,33	72.551,14 72.551,14	34.952,16 889,99 35.842,15
40732	01 01 01 04 01 02 04 003 Spese per la gestione e la manutenzione ordinaria della Centrale Unica di Soccorso - L.R. 02.04.2008 , n. 7 ART. 7	C R T	1.300.000,00 202.948,59 1.502.948,59	1.294.046,43 177.179,25 1.471.225,68	841.467,27 177.179,25 1.018.646,52	452.579,16 452.579,16	5.953,57 25.769,34 31.722,91
40742	01 01 01 04 01 02 04 003 Spese per la gestione delle pratiche relative alle patenti e targhe di protezione civile - D.LEGIS. 30.04.1992 , n. 285 ART. 138, C. 11	C R T	2.000,00 2.000,00	42,64 42,64	42,64 42,64		1.957,36 1.957,36
40760	02 01 01 04 01 02 04 003 Spese per iniziative di stimolo e divulgazione, organizzazione di esercitazioni ai volontari e alla popolazione e pianificazione dell'emergenza - L.R. 18.01.2001 , n. 5 ART. 7 COMMA 2	C R T	55.000,00 17.104,63 72.104,63	36.800,51 14.897,44 51.697,95	27.916,80 11.789,44 39.706,24	8.883,71 3.108,00 11.991,71	18.199,49 2.207,19 20.406,68

		REGIONE AUTONOMA VALLE D'AOSTA REGION AUTONOME VALLEES D'AOSTE		RENDICONTO PER L'ESERCIZIO FINANZIARIO 2011			SPESA
PARTE	1.	SPESA PER L'ATTIVITA' DELLA REGIONE					
FUNZIONE	1.14.	GOVERNO DEL TERRITORIO					
AREA OMOGENEA	1.14.07.	ANTINCENDI E PROTEZIONE CIVILE					
U.P.B.	1.14.07.10	GESTIONE DEI SERVIZI ANTINCENDI E DI PROTEZIONE CIVILE					
Capitolo	Descrizione		Previsioni finali di competenza e residui passivi accertati al 01/01/2011	Totale impegni e riaccertamenti su residui passivi	Somme pagate	Somme rimaste da pagare	Economie o eccedenze di impegni su previsioni finali e residui passivi
40780	02 01 01 04 03 02 04 003	C R T	9.000.000,00 1.266.084,65 10.266.084,65	8.285.600,00 870.135,51 9.155.735,51	7.636.587,03 870.135,51 8.506.722,54	649.012,97 649.012,97	714.400,00 395.949,14 1.110.349,14
	- L.R. 31.10.1997, n. 35 ARTT. 1 E 5						
40815	01 01 01 04 01 02 04 003	C R T	4.975.000,00 2.125.501,00 7.100.501,00	4.975.000,00 2.125.501,00 7.100.501,00	4.924.257,00 2.125.501,00 7.049.758,00	50.743,00 50.743,00	
	- L.R. 12.11.2001, n. 32 ART. 3						
40816	01 01 01 04 01 02 04 003	C R T	200.000,00 147.480,74 347.480,74	200.000,00 146.176,42 346.176,42	52.894,74 139.999,99 192.894,73	147.105,26 6.176,43 153.281,69	1.304,32 1.304,32
	- L.R. 19.05.2005, n. 9 ART. 3						
40820	02 01 01 06 02 02 04 003	C R T	1.920.000,00 223.236,36 2.143.236,36	1.859.467,42 88.344,00 1.947.811,42	1.450.371,88 88.344,00 1.538.715,88	409.095,54 409.095,54	60.532,58 134.892,36 195.424,94
	- L.R. 17.04.2007, n. 5 ARTT. 2 E 3						
40835	01 01 01 04 01 02 04 003	C R T	66.500,00 17.461,68 83.961,68	65.000,00 15.958,86 80.958,86	45.638,62 15.958,86 61.597,48	19.361,38 19.361,38	1.500,00 1.502,82 3.002,82
	- L.R. 10.11.2009, n. 37 ART. 23 C. 2 E ART. 65 C. 1 A)						




**REGIONE AUTONOMA VALLE D'AOSTA
REGION AUTONOME VALLEES D'AOSTE**

RENDICONTO PER L'ESERCIZIO FINANZIARIO 2011

SPESA

PARTE 1. SPESE PER L'ATTIVITA' DELLA REGIONE
 FUNZIONE 1.14. GOVERNO DEL TERRITORIO
 AREA OMOGENEA 1.14.07. ANTINCENDI E PROTEZIONE CIVILE
 U.P.B. 1.14.07.10 GESTIONE DEI SERVIZI ANTINCENDI E DI PROTEZIONE CIVILE

Capitolo	Descrizione		Previsioni finali di competenza e residui passivi accertati al 01/01/2011	Totale impegni e riaccertamenti su residui passivi	Somme pagate	Somme rimaste da pagare	Economie o eccedenze di impegni su previsioni finali e residui passivi
40840	01 01 01 04 01 02 04 003 Spese di gestione della componente volontaria del Corpo valdostano dei vigili del fuoco - L.R. 10.11.2009 , n. 37 ARTT. 24,65,82,83,84,85,86	C R T	182.000,00 53.812,19 235.812,19	157.474,21 50.754,56 208.228,77	82.007,70 46.776,72 128.784,42	75.466,51 3.977,84 79.444,35	24.525,79 3.057,63 27.583,42
40842	01 01 01 04 01 02 04 003 Spese per l'acquisto di vestiario ed equipaggiamenti per la componente volontaria del Corpo valdostano dei vigili del fuoco - L.R. 10.11.2009 , n. 37 ART. 65 C. 1 LETT. A)	C R T	128.000,00 267.982,88 395.982,88	14.026,39 266.648,00 280.674,39	14.026,39 262.908,00 276.934,39	3.740,00 3.740,00	113.973,61 1.334,88 115.308,49
40843	01 01 01 05 02 02 04 003 Trasferimenti finanziari ai Comuni relativi ai contributi regionali per la gestione ed il funzionamento dei distaccamenti volontari del Corpo valdostano dei vigili del fuoco - L.R. 10.11.2009 , n. 37 ART. 67 C. 1	C R T	180.000,00 180.000,00 360.000,00	180.000,00 180.000,00 360.000,00		180.000,00 180.000,00 360.000,00	
40905	01 01 01 04 02 02 04 003 Spese sui fondi assegnati dallo Stato per interventi diretti alle attività di prevenzione e di emergenza nel settore della protezione civile regionale - L. 23.12.2000 , n. 388 ART. 138 COMMA 16	C R T	777.169,17 22.797,12 799.966,29	232.510,76 14.660,81 247.171,57	16.179,61 14.660,81 30.840,42	216.331,15 216.331,15	544.658,41 8.136,31 552.794,72

		REGIONE AUTONOMA VALLE D'AOSTA REGION AUTONOME VALLEES D'AOSTE		RENDICONTO PER L'ESERCIZIO FINANZIARIO 2011			SPESA	
PARTE	1.	SPESE PER L'ATTIVITA' DELLA REGIONE						
FUNZIONE	1.14.	GOVERNO DEL TERRITORIO						
AREA OMOGENEA	1.14.07.	ANTINCENDI E PROTEZIONE CIVILE						
U.P.B.	1.14.07.10	GESTIONE DEI SERVIZI ANTINCENDI E DI PROTEZIONE CIVILE						
Capitolo	Descrizione		Previsioni finali di competenza e residui passivi accertati al 01//01/2011	Totale impegni e riaccertamenti su residui passivi	Somme pagate	Somme rimaste da pagare	Economie o eccedenze di impegni su previsioni finali e residui passivi	
51506	01 01 01 04 01 02 04 003	Iniziative di protezione civile al fuori del territorio regionale - spese correnti - L.R. 18.01.2001 , n. 5 ART. 1, COMMA 3	C R T					
51510	01 01 01 04 01 02 04 003	Interventi di soccorso del Corpo valdostano dei Vigili del fuoco per calamità fuori del territorio regionale - spese correnti - L.R. 10.11.2009 , n. 37 ART. 5	C R T	28.000,00 28.000,00	7.000,00 7.000,00	3.668,69 3.668,69	3.331,31 3.331,31	21.000,00 21.000,00
	TOTALE 1.14.07.10		C R T	19.870.169,17 5.119.953,38 24.990.122,55	18.273.284,50 4.503.041,44 22.776.325,94	15.795.830,33 4.306.039,17 20.101.869,50	2.477.454,17 197.002,27 2.674.456,44	1.596.884,67 616.911,94 2.213.796,61




REGIONE AUTONOMA VALLE D'AOSTA
REGION AUTONOME VALLEES D'AOSTE

RENDICONTO PER L'ESERCIZIO FINANZIARIO 2011

SPESA

PARTE 1. SPESE PER L'ATTIVITA' DELLA REGIONE
 FUNZIONE 1.14. GOVERNO DEL TERRITORIO
 AREA OMOGENEA 1.14.07. ANTINCENDI E PROTEZIONE CIVILE
 U.P.B. 1.14.07.20 INVESTIMENTI PER I SERVIZI ANTINCENDI E DI PROTEZIONE CIVILE

Capitolo	Descrizione		Previsioni finali di competenza e residui passivi accertati al 01/01/2011	Totale impegni e riaccertamenti su residui passivi	Somme pagate	Somme rimaste da pagare	Economie o eccedenze di impegni su previsioni finali e residui passivi
33235	02 01 02 02 00 03 04 003 Spese per la manutenzione straordinaria degli automezzi e delle attrezzature del Corpo Valdostano dei Vigili del Fuoco - REG.REG. 08.03.2000 , n. 1 ART. 4 - L.R. 10.11.2009 , n. 37 ART. 1	C	200.000,00	184.419,46	42.745,70	141.673,76	15.580,54
		R	125.064,74	125.064,74	125.064,74		
		T	325.064,74	309.484,20	167.810,44	141.673,76	15.580,54
33240	02 01 02 02 00 03 04 003 Spese per l'acquisto di attrezzature diverse, strumentazioni elettroniche ed apparati radio per il Corpo Valdostano dei Vigili del Fuoco - REG.REG. 08.03.2000 , n. 1 ART. 4 - L.R. 10.11.2009 , n. 37 ARTT. 1 E 18	C	240.000,00	167.283,10	73.383,00	93.900,10	72.716,90
		R	467.966,51	422.214,07	235.689,07	186.525,00	45.752,44
		T	707.966,51	589.497,17	309.072,07	280.425,10	118.469,34
39087	02 01 02 01 00 03 10 003 Spese per la costruzione e la manutenzione straordinaria delle strutture destinate al Corpo valdostano dei vigili del fuoco e alla protezione civile - L.R. 17.06.2009 , n. 15	C					
		R	4.290.282,01	3.583.132,62	169.161,71	3.413.970,91	707.149,39
		T	4.290.282,01	3.583.132,62	169.161,71	3.413.970,91	707.149,39
40700	02 01 02 02 00 03 04 003 Spese per il potenziamento e l'ampliamento della rete regionale di radiocomunicazioni per il servizio di protezione civile - L.R. 05.09.1991 , n. 54 ART. 1	C	500.000,00	499.424,40	5.745,60	493.678,80	575,60
		R	1.927.031,38	1.923.702,71	1.912.279,91	11.422,80	3.328,67
		T	2.427.031,38	2.423.127,11	1.918.025,51	505.101,60	3.904,27

	REGIONE AUTONOMA VALLE D'AOSTA REGION AUTONOME VALLEES D'AOSTE		RENDICONTO PER L'ESERCIZIO FINANZIARIO 2011			SPESA		
PARTE	1.	SPESE PER L'ATTIVITA' DELLA REGIONE						
FUNZIONE	1.14.	GOVERNO DEL TERRITORIO						
AREA OMOGENEA	1.14.07.	ANTINCENDI E PROTEZIONE CIVILE						
U.P.B.	1.14.07.20	INVESTIMENTI PER I SERVIZI ANTINCENDI E DI PROTEZIONE CIVILE						
Capitolo	Descrizione		Previsioni finali di competenza e residui passivi accertati al 01/01/2011	Totale impegni e riaccertamenti su residui passivi	Somme pagate	Somme rimaste da pagare	Economie o eccedenze di impegni su previsioni finali e residui passivi	
40730	02 01 02 02 00 03 04 003	Spese per la realizzazione della centrale unica di soccorso per la struttura di protezione civile - L.R. 18.01.2001 , n. 5	C R T					
40731	02 01 02 02 00 03 04 003	Spese di potenziamento, ampliamento ed adeguamento della Centrale Unica di Soccorso - L.R. 02.04.2008 , n. 7 ART. 7	C R T	200.000,00 204.846,40 404.846,40	180.663,82 201.204,00 381.867,82	24.555,80 181.830,00 206.385,80	156.108,02 19.374,00 175.482,02	19.336,18 3.642,40 22.978,58
40740	01 01 02 02 00 03 04 003	Spese per l'acquisto di strumentazione per il servizio regionale per la protezione civile - L.R. 18.01.2001 , n. 5	C R T	35.000,00 198.094,67 233.094,67	34.831,40 189.452,67 224.284,07	9.872,20 100.522,67 110.394,87	24.959,20 88.930,00 113.889,20	168,60 8.642,00 8.810,60
40750	01 01 02 01 00 03 04 003	Spese per ampliamento palazzina protezione civile - L.R. 18.01.2001 , n. 5	C R T	52.299,71 52.299,71	50.468,98 50.468,98	39.171,15 39.171,15	11.297,83 11.297,83	1.830,73 1.830,73
40844	02 01 02 02 00 03 04 003	Spese per la manutenzione straordinaria degli automezzi e delle attrezzature della componente volontaria del Corpo Valdostano dei Vigili del Fuoco - L.R. 10.11.2009 , n. 37 ART. 65 C. 1 LETT. A)	C R T	18.000,00 15.324,45 33.324,45	15.324,44 15.324,44	15.324,44 15.324,44		18.000,00 0,01 18.000,01




REGIONE AUTONOMA VALLE D'AOSTA
REGION AUTONOME VALLEES D'AOSTE

RENDICONTO PER L'ESERCIZIO FINANZIARIO 2011

SPESA

PARTE 1. SPESE PER L'ATTIVITA' DELLA REGIONE
 FUNZIONE 1.14. GOVERNO DEL TERRITORIO
 AREA OMOGENEA 1.14.07. ANTINCENDI E PROTEZIONE CIVILE
 U.P.B. 1.14.07.20 INVESTIMENTI PER I SERVIZI ANTINCENDI E DI PROTEZIONE CIVILE

Capitolo	Descrizione		Previsioni finali di competenza e residui passivi accertati al 01/01/2011	Totale impegni e riaccertamenti su residui passivi	Somme pagate	Somme rimaste da pagare	Economie o eccedenze di impegni su previsioni finali e residui passivi
40845	02 01 02 02 00 03 04 003 Spese per l'acquisto di attrezzature per la componente volontaria del Corpo valdostano dei vigili del fuoco - L.R. 10.11.2009 , n. 37 ART. 65 C. 1 LETT. A)	C R T	100.000,00 348.997,96 448.997,96	52.977,60 242.186,56 295.164,16	11.224,33 127.494,56 138.718,89	41.753,27 114.692,00 156.445,27	47.022,40 106.811,40 153.833,80
40846	02 01 02 04 03 03 04 003 Spese per convenzioni per la realizzazione di interventi atti alla predisposizione di una struttura di addestramento del Corpo valdostano dei Vigili del fuoco per le emergenze in galleria (mantenuto per gli interventi residuali ai sensi dell'art. 28 della lr 29/2008 abrogato dalla lr 37/2009)	C R T	336.000,00 622.000,00 958.000,00	336.000,00 622.000,00 958.000,00		336.000,00 622.000,00 958.000,00	
40847	02 01 02 04 03 03 04 003 Spese per convenzioni per la realizzazione di interventi atti allapredisposizione di una struttura di addestramento del Corpo valdostanodei Vigili del fuoco per le emergenze in galleria - L.R. 10.11.2009 , n. 37 ART. 10 COMMA 5 BIS	C R T	344.000,00 500.000,00 844.000,00	344.000,00 500.000,00 844.000,00		344.000,00 500.000,00 844.000,00	
40910	01 01 02 01 00 03 04 003 Spese sui fondi assegnati dallo Stato per interventi diretti al potenziamento del sistema della protezione civile regionale - L. 23.12.2000 , n. 388 ART. 138 COMMA 16	C R T	223.144,67 2.143.639,74 2.366.784,41	100.000,00 1.935.590,19 2.035.590,19	37.972,22 1.263.309,01 1.301.281,23	62.027,78 672.281,18 734.308,96	123.144,67 208.049,55 331.194,22

 REGIONE AUTONOMA VALLE D'AOSTA REGION AUTONOME VALLEES D'AOSTE			RENDICONTO PER L'ESERCIZIO FINANZIARIO 2011			SPESA	
PARTE	1.	SPESA PER L'ATTIVITA' DELLA REGIONE					
FUNZIONE	1.14.	GOVERNO DEL TERRITORIO					
AREA OMOGENEA	1.14.07.	ANTINCENDI E PROTEZIONE CIVILE					
U.P.B.	1.14.07.20	INVESTIMENTI PER I SERVIZI ANTINCENDI E DI PROTEZIONE CIVILE					
Capitolo	Descrizione		Previsioni finali di competenza e residui passivi accertati al 01/01/2011	Totale impegni e riaccertamenti su residui passivi	Somme pagate	Somme rimaste da pagare	Economie o eccedenze di impegni su previsioni finali e residui passivi
40912	01 01 02 02 00 03 04 003	Spese sui fondi assegnati dallo Stato per interventi diretti alla costituzione della Colonna mobile nazionale delle Regioni - L. 23.12.2000 , n. 388 ART. 138 C. 16	C R T	189.123,51 189.123,51	45.980,00 45.980,00	45.980,00 45.980,00	143.143,51 143.143,51
40915	01 01 02 03 05 03 04 003	Trasferimento di fondi assegnati dallo Stato all'Agenzia Regionale per la Protezione dell'Ambiente, per interventi diretti a potenziare il sistema della protezione civile regionale - L. 23.12.2000 , n. 388 ART. 138 COMMA 16	C R T				
40918	02 01 02 04 03 03 10 032	Contributi ad imprese sui fondi assegnati dallo Stato per interventi relativi al superamento dell'emergenza conseguente agli eventi calamitosi - L. 23.12.2000 , n. 388 ART. 138, C. 16	C R T	110.402,64 107.676,50 218.079,14	10.607,69 105.268,63 115.876,32	31.184,41 74.084,22 84.691,91	99.794,95 2.407,87 102.202,82
40919	02 01 02 04 01 03 10 032	Contributi a privati sui fondi assegnati dallo Stato per interventi relativi al superamento dell'emergenza conseguente agli eventi calamitosi - L. 23.12.2000 , n. 388 ART. 138, C. 16	C R T	1.557,42 110.082,44 111.639,86	110.082,44 110.082,44	57.715,55 57.715,55	1.557,42 52.366,89 52.366,89




REGIONE AUTONOMA VALLE D'AOSTA
REGION AUTONOME VALLEES D'AOSTE

RENDICONTO PER L'ESERCIZIO FINANZIARIO 2011

SPESA

PARTE 1. SPESE PER L'ATTIVITA' DELLA REGIONE
 FUNZIONE 1.14. GOVERNO DEL TERRITORIO
 AREA OMOGENEA 1.14.07. ANTINCENDI E PROTEZIONE CIVILE
 U.P.B. 1.14.07.20 INVESTIMENTI PER I SERVIZI ANTINCENDI E DI PROTEZIONE CIVILE

Capitolo	Descrizione		Previsioni finali di competenza e residui passivi accertati al 01/01/2011	Totale impegni e riaccertamenti su residui passivi	Somme pagate	Somme rimaste da pagare	Economie o eccedenze di impegni su previsioni finali e residui passivi
40920	02 01 02 01 00 03 04 003 Spese sui fondi assegnati dallo Stato per la prevenzione e la lotta agli incendi dei boschi e per la ricostituzione dei boschi percorsi dal fuoco nell'ambito del potenziamento del sistema della protezione civile regionale - L. 23.12.2000 , n. 388 ART. 138 COMMA 16	C R T					
40930	02 01 02 03 07 03 04 003 Trasferimento di fondi assegnati dallo Stato all'Unità Sanitaria Locale - U.B. 118 per interventi diretti al potenziamento del sistema della protezione civile regionale - L. 23.12.2000 , n. 388 ART. 138 COMMA 16	C R T					
49540	01 01 02 03 02 03 11 015 Contributi agli Enti Locali su fondi assegnati dallo Stato per l'attuazione del programma delle attività per potenziare il sistema della protezione civile regionale - spese di investimento - L. 23.12.2000 , n. 388 ART. 138 COMMA 16	C R T	98.076,00 259.330,40 357.406,40	20.000,00 259.330,40 279.330,40	59.330,40 59.330,40	20.000,00 200.000,00 220.000,00	78.076,00 78.076,00
51505	02 01 02 01 00 03 12 032 Iniziative di protezione civile al di fuori del territorio regionale - L.R. 18.01.2001 , n. 5 ART. 1 COMMA 3	C R T					
	TOTALE 1.14.07.20	C R T	2.595.304,24 11.372.636,91 13.967.941,15	1.976.187,47 10.285.022,45 12.261.209,92	205.498,85 4.318.077,62 4.523.576,47	1.770.688,62 5.966.944,83 7.737.633,45	619.116,77 1.087.614,46 1.706.731,23

		REGIONE AUTONOMA VALLE D'AOSTA REGION AUTONOME VALLEE D'AOSTE		RENDICONTO PER L'ESERCIZIO FINANZIARIO 2011			SPESA
PARTE	1.	SPESE PER L'ATTIVITA' DELLA REGIONE					
FUNZIONE	1.14.	GOVERNO DEL TERRITORIO					
AREA OMOGENEA	1.14.08.	ASSETTO IDROGEOLOGICO					
U.P.B.	1.14.08.10	GESTIONE CAVE, MINIERE E ACQUE MINERALI E TERMALI					
Capitolo	Descrizione		Previsioni finali di competenza e residui passivi accertati al 01/01/2011	Totale impegni e riaccertamenti su residui passivi	Somme pagate	Somme rimaste da pagare	Economie o eccedenze di impegni su previsioni finali e residui passivi
52110	02 01 01 04 02 02 10 013	Spese per interventi nel settore delle acque termali (capitolo mantenuto per la gestione dei residui) - L.COST. 26.02.1948 , n. 4 - D.P.R. 22.02.1982 , n. 182 CAPO IV - ART.34	C R T				
52115	01 01 01 04 01 02 10 013	Spese per l'attuazione della disciplina dell'attività estrattiva dei minerali solidi di cava e di miniera, delle acque minerali naturali, di sorgente e termali - L.R. 13.03.2008 , n. 5	C R T	75.000,00 75.000,00	35.000,00 35.000,00	35.000,00 35.000,00	40.000,00 40.000,00
52116	01 01 01 06 03 02 10 013	Contributi per il riassetto di cave abbandonate - L.R. 13.03.2008 , n. 5 ART. 19	C R T	5.000,00 5.000,00			5.000,00 5.000,00
52117	01 01 01 05 02 02 10 013	Finanziamenti per la realizzazione di interventi di interesse regionale volti alla promozione, la salvaguardia e la valorizzazione delle acque minerali naturali, di sorgente e termali - L.R. 13.03.2008 , n. 5 ART. 36	C R T	25.000,00 217.000,00 242.000,00	25.000,00 217.000,00 242.000,00	25.000,00 217.000,00 242.000,00	
	TOTALE 1.14.08.10		C R T	105.000,00 217.000,00 322.000,00	60.000,00 217.000,00 277.000,00	60.000,00 217.000,00 277.000,00	45.000,00 45.000,00




**REGIONE AUTONOMA VALLE D'AOSTA
REGION AUTONOME VALLEES D'AOSTE**

RENDICONTO PER L'ESERCIZIO FINANZIARIO 2011

SPESA

PARTE 1. SPESE PER L'ATTIVITA' DELLA REGIONE
 FUNZIONE 1.14. GOVERNO DEL TERRITORIO
 AREA OMOGENEA 1.14.08. ASSETTO IDROGEOLOGICO
 U.P.B. 1.14.08.20 CARTOGRAFIA

Capitolo	Descrizione		Previsioni finali di competenza e residui passivi accertati al 01/01/2011	Totale impegni e riaccertamenti su residui passivi	Somme pagate	Somme rimaste da pagare	Economie o eccedenze di impegni su previsioni finali e residui passivi
38350	02 01 02 02 00 03 08 015 Spese per la realizzazione del programma di Cartografia Geologica Nazionale (C.A.R.G.) - L. 28.08.1989 , n. 305 ARTT. 4 E 14	C R T	157.400,00 150.000,00 307.400,00	80.400,00 150.000,00 230.400,00	80.400,00 150.000,00 230.400,00		77.000,00 77.000,00
50400	02 01 02 02 00 03 08 027 Spese per la realizzazione e l'aggiornamento della cartografia della Regione - L.R. 25.05.2000 , n. 12	C R T	473.500,00 277.942,40 751.442,40	460.445,08 277.942,40 738.387,48	285.313,81 274.113,60 559.427,41	175.131,27 3.828,80 178.960,07	13.054,92 13.054,92
	TOTALE 1.14.08.20	C R T	630.900,00 427.942,40 1.058.842,40	540.845,08 427.942,40 968.787,48	365.713,81 424.113,60 789.827,41	175.131,27 3.828,80 178.960,07	90.054,92 90.054,92

 REGIONE AUTONOMA VALLE D'AOSTA REGION AUTONOME VALLEES D'AOSTE			RENDICONTO PER L'ESERCIZIO FINANZIARIO 2011				SPESA
PARTE	1.	SPESE PER L'ATTIVITA' DELLA REGIONE					
FUNZIONE	1.15.	ONERI NON RIPARTIBILI					
AREA OMOGENEA	1.15.01.	ONERI FINANZIARI					
U.P.B.	1.15.01.10	ONERI PER INTERESSI					
Capitolo	Descrizione		Previsioni finali di competenza e residui passivi accertati al 01/01/2011	Totale impegni e riaccertamenti su residui passivi	Somme pagate	Somme rimaste da pagare	Economie o eccedenze di impegni su previsioni finali e residui passivi
69260	01 01 01 07 03 01 12 031	Quota interessi per ammortamento di mutui e prestiti già contratti	29.800.500,00	19.534.430,18	18.330.940,43	1.203.489,75	10.266.069,82
		- L.R. 19.01.1996 , n. 1 ART. 23 COMMA 1					
		- L.R. 17.12.1997 , n. 41 ART. 21 COMMA 1					
		- L.R. 24.07.2000 , n. 18 ART. 6, COMMA 1, LETTERA A)					
		- L.R. 26.07.2000 , n. 20 ART. 3 COMMA 2 E SUCCESS. MODIFIC.					
		- L.R. 21.08.2000 , n. 29 ART. 3, COMMA 1, LETTERA E)					
		- L.R. 25.10.2001 , n. 27					
		- L.R. 03.08.2006 , n. 15 ART.9 COMMA 9					
69291	01 01 01 07 01 01 11 018	Spese sui fondi assegnati dallo Stato per l'ammortamento di un mutuo contratto con la Cassa Depositi e Prestiti per la sostituzione di autobus destinati al trasporto pubblico locale - quota interessi	157.500,00	157.331,70	157.331,70		168,30
		- L. 07.12.1999 , n. 472 ART. 14 COMMA 1					
69293	01 01 01 07 03 01 12 031	Spese sui fondi assegnati dallo Stato per l'ammortamento di un mutuo contratto per operazioni di bonifica delle ex cave e discariche di amianto nel Comune di Emarèse - quota interessi	86.000,00	85.658,82	85.658,82		341,18
		- L. 09.12.1998 , n. 426 ART. 1					
		- D.M. 18.09.2001 , n. 468					




REGIONE AUTONOMA VALLE D'AOSTA
REGION AUTONOME VALLEES D'AOSTE

RENDICONTO PER L'ESERCIZIO FINANZIARIO 2011

SPESA

PARTE 1. SPESE PER L'ATTIVITA' DELLA REGIONE
 FUNZIONE 1.15. ONERI NON RIPARTIBILI
 AREA OMOGENEA 1.15.01. ONERI FINANZIARI
 U.P.B. 1.15.01.10 ONERI PER INTERESSI

Capitolo	Descrizione		Previsioni finali di competenza e residui passivi accertati al 01/01/2011	Totale impegni e riaccertamenti su residui passivi	Somme pagate	Somme rimaste da pagare	Economie o eccedenze di impegni su previsioni finali e residui passivi
69295	01 01 01 07 01 01 12 032 Spese sui fondi assegnati dallo Stato per l'ammortamento di mutui contratti per fronteggiare i danni causati dagli eventi alluvionali dell'ottobre 2000 - quota interessi - ORD.MIN. 18.10.2000 , n. 3090 - ORD.MIN. 10.05.2001 , n. 3135 - ORD.MIN. 02.07.2001 , n. 3141 - ORD.MIN. 28.03.2002 , n. 3192	C R T	3.233.500,00 3.233.500,00	3.232.668,37 3.232.668,37	3.232.668,37 3.232.668,37		831,63 831,63
69300	01 01 01 07 03 01 12 031 Quota interessi per ammortamento di mutui e prestiti da contrarre - L.R. 02.03.1992 , n. 3 ART. 4 - L.R. 07.04.1992 , n. 18 ART. 3 - L.R. 19.12.2005 , n. 35 ART. 7 - L.R. 29.06.2007 , n. 16 ART. 6 - L.R. 18.04.2008 , n. 13 ART. 8	C R T	2.733.450,00 2.733.450,00				2.733.450,00 2.733.450,00
	TOTALE 1.15.01.10	C R T	36.010.950,00 36.010.950,00	23.010.089,07 23.010.089,07	21.806.599,32 21.806.599,32	1.203.489,75 1.203.489,75	13.000.860,93 13.000.860,93

		REGIONE AUTONOMA VALLE D'AOSTA REGION AUTONOME VALLEES D'AOSTE		RENDICONTO PER L'ESERCIZIO FINANZIARIO 2011			SPESA	
PARTE	1.	SPESE PER L'ATTIVITA' DELLA REGIONE						
FUNZIONE	1.15.	ONERI NON RIPARTIBILI						
AREA OMOGENEA	1.15.01.	ONERI FINANZIARI						
U.P.B.	1.15.01.30	QUOTE CAPITALE PER AMMORTAMENTO MUTUI						
Capitolo	Descrizione		Previsioni finali di competenza e residui passivi accertati al 01//01/2011	Totale impegni e riaccertamenti su residui passivi	Somme pagate	Somme rimaste da pagare	Economie o eccedenze di impegni su previsioni finali e residui passivi	
69280	01 01 03 01 00 01 12 031	Quota capitale per ammortamento di mutui e prestiti già contratti	C R T	35.630.500,00	35.624.981,79	33.774.981,79	1.850.000,00	5.518,21
		- L.R. 19.01.1996 , n. 1 ART. 23 COMMA 1 - L.R. 17.12.1997 , n. 41 ART. 21 COMMA 1 - L.R. 24.07.2000 , n. 18 ART. 6, COMMA 1, LETTERA A) - L.R. 26.07.2000 , n. 20 ART. 3 COMMA 2 E SUCCESS. MODIFIC. - L.R. 21.08.2000 , n. 29 ART. 3, COMMA 1, LETTERA E) - L.R. 25.10.2001 , n. 27 - L.R. 03.08.2006 , n. 15 ART.9 COMMA 9		35.630.500,00	35.624.981,79	33.774.981,79	1.850.000,00	5.518,21
69292	01 01 03 01 00 01 11 018	Spese sui fondi assegnati dallo Stato per l'ammortamento di un mutuo contratto con la Cassa Depositi e Prestiti per la sostituzione di autobus destinati al trasporto pubblico locale - quota capitale	C R T	479.500,00	479.253,06	479.253,06		246,94
		- L. 07.12.1999 , n. 472 ART. 14 COMMA 1		479.500,00	479.253,06	479.253,06		246,94
69294	01 01 03 01 00 01 12 031	Spese sui fondi assegnati dallo Stato per l'ammortamento di un mutuo contratto per operazioni di bonifica delle ex cave e discariche di amianto nel Comune di Emarèse - quota capitale	C R T	121.000,00	120.923,94	120.923,94		76,06
		- L. 09.12.1998 , n. 426 ART. 1 - D.M. 18.09.2001 , n. 468		121.000,00	120.923,94	120.923,94		76,06




REGIONE AUTONOMA VALLE D'AOSTA
REGION AUTONOME VALLEE D'AOSTE

RENDICONTO PER L'ESERCIZIO FINANZIARIO 2011

SPESA

PARTE 1. SPESE PER L'ATTIVITA' DELLA REGIONE
 FUNZIONE 1.15. ONERI NON RIPARTIBILI
 AREA OMOGENEA 1.15.01. ONERI FINANZIARI
 U.P.B. 1.15.01.30 QUOTE CAPITALE PER AMMORTAMENTO MUTUI


Capitolo	Descrizione		Previsioni finali di competenza e residui passivi accertati al 01/01/2011	Totale impegni e riaccertamenti su residui passivi	Somme pagate	Somme rimaste da pagare	Economie o eccedenze di impegni su previsioni finali e residui passivi
69296	01 01 03 01 00 01 12 032 Spese sui fondi assegnati dallo Stato per l'ammortamento di mutui contratti per fronteggiare i danni causati dagli eventi alluvionali dell'ottobre 2000 - quota capitale - ORD.MIN. 18.10.2000 , n. 3090 - ORD.MIN. 10.05.2001 , n. 3135 - ORD.MIN. 02.07.2001 , n. 3141 - ORD.MIN. 28.03.2002 , n. 3192	C R T	9.887.000,00 9.887.000,00	9.885.767,41 9.885.767,41	9.885.767,41 9.885.767,41		1.232,59 1.232,59
69320	01 01 03 01 00 01 12 031 Quota capitale per ammortamento di mutui e prestiti da contrarre - L.R. 02.03.1992 , n. 3 ART. 4 - L.R. 07.04.1992 , n. 18 ART. 3 - L.R. 19.12.2005 , n. 35 ART. 7 - L.R. 29.06.2007 , n. 16 ART. 6 - L.R. 18.04.2008 , n. 13 ART. 8	C R T	2.638.660,00 2.638.660,00				2.638.660,00 2.638.660,00
69330	01 01 03 01 00 01 12 031 Spese per l'estinzione anticipata di mutui contratti dalla Regione - L.R. 28.04.2003 , n. 13 ART.7 COMMA 3	C R T					
	TOTALE 1.15.01.30	C R T	48.756.660,00 48.756.660,00	46.110.926,20 46.110.926,20	44.260.926,20 44.260.926,20	1.850.000,00 1.850.000,00	2.645.733,80 2.645.733,80

 REGIONE AUTONOMA VALLE D'AOSTA REGION AUTONOME VALLEES D'AOSTE			RENDICONTO PER L'ESERCIZIO FINANZIARIO 2011				SPESA
PARTE	1.	SPESA PER L'ATTIVITA' DELLA REGIONE					
FUNZIONE	1.15.	ONERI NON RIPARTIBILI					
AREA OMOGENEA	1.15.02.	SPESA DIVERSE E ONERI NON RIPARTIBILI					
U.P.B.	1.15.02.10	ONERI CONNESSI ALLE ENTRATE					
Capitolo	Descrizione		Previsioni finali di competenza e residui passivi accertati al 01/01/2011	Totale impegni e riaccertamenti su residui passivi	Somme pagate	Somme rimaste da pagare	Economie o eccedenze di impegni su previsioni finali e residui passivi
33030	01 01 01 04 01 01 01 001	Spese per l'acquisizione, l'accertamento e la riscossione delle entrate e servizi connessi - D.M. 05.07.1996 , n. 420 - D.G. 15.09.1997 , n. 3193 - D.LEGIS. 15.12.1997 , n. 446 - L.R. 04.08.2009 , n. 30 ART. 68 - L.R. 02.03.2010 , n. 7 ART. 7	C 631.012,50 R 319.854,20 T 950.866,70	397.910,88 238.442,32 636.353,20	253.722,21 86.108,75 339.830,96	144.188,67 152.333,57 296.522,24	233.101,62 81.411,88 314.513,50
69080	01 01 01 08 03 01 12 032	Spese per la restituzione allo Stato delle somme rimborsate per conto della Regione su tributi erariali a titolo di indebito, inesigibile ed altre cause - L. 26.11.1981 , n. 690 ART. 7 - L. 27.12.2006 , n. 296 ART. 1, COMMI 235 E 322	C 15.400.000,00 R T 15.400.000,00	14.305.714,47 14.305.714,47	14.305.714,47 14.305.714,47		1.094.285,53 1.094.285,53
69140	01 01 01 08 03 01 12 032	Rimborso allo Stato di proventi derivanti da maggiorazioni di aliquote delle quote dei tributi devoluti alla Regione - L. 26.11.1981 , n. 690 ART. 8 - L. 27.12.2006 , n. 296 ART. 1, COMMI 235 E 322	C 6.110.000,00 R T 6.110.000,00	3.890.711,66 3.890.711,66		3.890.711,66 3.890.711,66	2.219.288,34 2.219.288,34
69200	01 01 01 08 02 01 12 032	Rimborso di quote indebite ed inesigibili per imposte e tasse regionali - L.R. 04.08.2009 , n. 30	C 200.000,00 R 22.887,93 T 222.887,93	64.968,21 787,91 65.756,12	31.918,05 787,91 32.705,96	33.050,16 33.050,16	135.031,79 22.100,02 157.131,81



PARTE 1. SPESE PER L'ATTIVITA' DELLA REGIONE
 FUNZIONE 1.15. ONERI NON RIPARTIBILI
 AREA OMOGENEA 1.15.02. SPESE DIVERSE E ONERI NON RIPARTIBILI
 U.P.B. 1.15.02.10 ONERI CONNESSI ALLE ENTRATE


Capitolo	Descrizione		Previsioni finali di competenza e residui passivi accertati al 01/01/2011	Totale impegni e riaccertamenti su residui passivi	Somme pagate	Somme rimaste da pagare	Economie o eccedenze di impegni su previsioni finali e residui passivi
69220	01 01 01 08 03 01 12 032 Restituzione e rimborso di quote indebite ed inesigibili di entrate e proventi diversi - L.R. 04.08.2009 , n. 30	C R T	54.625,52 465,40 55.090,92	8.790,72 465,40 9.256,12	4.646,52 465,40 5.111,92	4.144,20 4.144,20	45.834,80 45.834,80
	TOTALE 1.15.02.10	C R T	22.395.638,02 343.207,53 22.738.845,55	18.668.095,94 239.695,63 18.907.791,57	14.596.001,25 87.362,06 14.683.363,31	4.072.094,69 152.333,57 4.224.428,26	3.727.542,08 103.511,90 3.831.053,98

 REGIONE AUTONOMA VALLE D'AOSTA REGION AUTONOME VALLEES D'AOSTE			RENDICONTO PER L'ESERCIZIO FINANZIARIO 2011				SPESA
PARTE	1.	SPESE PER L'ATTIVITA' DELLA REGIONE					
FUNZIONE	1.15.	ONERI NON RIPARTIBILI					
AREA OMOGENEA	1.15.02.	SPESE DIVERSE E ONERI NON RIPARTIBILI					
U.P.B.	1.15.02.11	INTERVENTI CORRENTI FINALIZZATI AL SOSTEGNO ALL'INFORMAZIONE E ALLA COMUNICAZIONE ISTITUZIONALE					
Capitolo	Descrizione		Previsioni finali di competenza e residui passivi accertati al 01/01/2011	Totale impegni e riaccertamenti su residui passivi	Somme pagate	Somme rimaste da pagare	Economie o eccedenze di impegni su previsioni finali e residui passivi
21450	01 01 01 04 01 02 01 001	Spese per la comunicazione istituzionale	C 952.100,00	861.125,09	605.211,50	255.913,59	90.974,91
		- L.R. 03.12.1982, n. 85 ART. 10	R 254.581,82	246.799,32	236.913,57	9.885,75	7.782,50
		- L.R. 30.07.1991, n. 30 ART. 1 C. 2 E ART. 26 C. 3 LETT. G	T 1.206.681,82	1.107.924,41	842.125,07	265.799,34	98.757,41
		- L. 07.06.2000, n. 150 ARTT. 1, 2 E 10					
21500	01 01 01 04 02 02 10 032	Spese sui fondi assegnati dall'ISTAT per la realizzazione del sesto Censimento generale dell'agricoltura	C 138.431,00	23.045,00		23.045,00	115.386,00
		- D.P.R. 23.07.2010, n. 154	R 220.929,99	220.929,99	209.149,88	11.780,11	
			T 359.360,99	243.974,99	209.149,88	34.825,11	115.386,00
21501	01 01 01 04 02 02 10 032	Spese sui fondi assegnati dall'Istat per la realizzazione del 15° Censimento generale della popolazione e delle abitazioni	C 88.000,00	42.733,07	3.429,67	39.303,40	45.266,93
		- L. 30.07.2010, n. 122 ART. 50	R 88.000,00	42.733,07	3.429,67	39.303,40	45.266,93
			T 88.000,00	42.733,07	3.429,67	39.303,40	45.266,93
21645	01 01 01 06 03 01 10 028	Contributi per spese correnti a sostegno dell'informazione locale	C 635.000,00	635.000,00	129.146,51	505.853,49	
		- L.R. 18.04.2008, n. 11	R 624.735,91	411.154,71	265.176,84	145.977,87	213.581,20
			T 1.259.735,91	1.046.154,71	394.323,35	651.831,36	213.581,20
21851	01 01 01 04 01 02 10 028	Spese per le convenzioni con Finaosta S.p.A. per l'istruttoria valutativa su domande di contributo presentate da imprese di informazione locale	C 3.000,00				3.000,00
		- L.R. 18.04.2008, n. 11 ART. 9 COMMA 2 LETT. B)	R 3.000,00				3.000,00
			T 3.000,00				3.000,00



PARTE 1. SPESE PER L'ATTIVITA' DELLA REGIONE
 FUNZIONE 1.15. ONERI NON RIPARTIBILI
 AREA OMOGENEA 1.15.02. SPESE DIVERSE E ONERI NON RIPARTIBILI
 U.P.B. 1.15.02.11 INTERVENTI CORRENTI FINALIZZATI AL SOSTEGNO ALL'INFORMAZIONE E ALLA COMUNICAZIONE ISTITUZIONALE

Capitolo	Descrizione		Previsioni finali di competenza e residui passivi accertati al 01/01/2011	Totale impegni e riaccertamenti su residui passivi	Somme pagate	Somme rimaste da pagare	Economie o eccedenze di impegni su previsioni finali e residui passivi
62235	01 01 01 04 02 02 10 032 Interventi per l'organizzazione di attività di indagine, studio e divulgazione in campo statistico - D.LEGIS. 06.09.1989 , n. 322 - REG.CE 09.07.2008 , n. 763 - REG.CE 19.11.2008 , n. 1166 - L. 30.07.2010 , n. 122 ART. 50	C R T	100.000,00 476,00 100.476,00	300,00 72,00 372,00	72,00 72,00	300,00 300,00	99.700,00 404,00 100.104,00
	TOTALE 1.15.02.11	C R T	1.916.531,00 1.100.723,72 3.017.254,72	1.562.203,16 878.956,02 2.441.159,18	737.787,68 711.312,29 1.449.099,97	824.415,48 167.643,73 992.059,21	354.327,84 221.767,70 576.095,54

 REGIONE AUTONOMA VALLE D'AOSTA REGION AUTONOME VALLEES D'AOSTE			RENDICONTO PER L'ESERCIZIO FINANZIARIO 2011				SPESA
PARTE	1.	SPESA PER L'ATTIVITA' DELLA REGIONE					
FUNZIONE	1.15.	ONERI NON RIPARTIBILI					
AREA OMOGENEA	1.15.02.	SPESA DIVERSE E ONERI NON RIPARTIBILI					
U.P.B.	1.15.02.12	ALTRI INTERVENTI CORRENTI NON RIPARTIBILI					
Capitolo	Descrizione		Previsioni finali di competenza e residui passivi accertati al 01/01/2011	Totale impegni e riaccertamenti su residui passivi	Somme pagate	Somme rimaste da pagare	Economie o eccedenze di impegni su previsioni finali e residui passivi
21640	01 01 01 06 02 02 01 001	Contributi ad enti ed associazioni per attività, iniziative e manifestazioni diverse a carattere sociale, ricreativo e culturale - L.R. 27.08.1994, n. 61	C 75.000,00 R 54.038,00 T 129.038,00	26.408,09 53.984,26 80.392,35	20.852,09 53.984,26 74.836,35	5.556,00 5.556,00	48.591,91 53,74 48.645,65
21641	01 01 01 06 02 02 01 001	Contributi a enti o associazioni per iniziative in favore della promozione della legalità e della sicurezza - L.R. 29.03.2010, n. 11 ART. 3 COMMA 2	C 100.000,00 R 5.125,50 T 105.125,50	19.375,20 2.579,47 21.954,67	2.429,47 2.429,47	19.375,20 150,00 19.525,20	80.624,80 2.546,03 83.170,83
22360	01 01 01 06 02 02 08 007	Contributi alle associazioni di ex combattenti e di ex internati operanti in Valle d'Aosta - L.R. 27.11.1990, n. 69 ART. 1	C 7.800,00 R T 7.800,00	5.194,00 5.194,00	5.194,00 5.194,00		2.606,00 2.606,00
22380	01 01 01 06 02 02 08 007	Contributi alle società di emigrati valdostani all'estero per l'organizzazione di iniziative nei paesi di accoglienza - L.R. 28.12.1993, n. 91 ARTT. 3 E 4	C 34.300,00 R 9.435,90 T 43.735,90	12.484,02 6.643,62 19.127,64	9.514,31 6.643,62 16.157,93	2.969,71 2.969,71	21.815,98 2.792,28 24.608,26
22560	01 01 01 09 00 02 08 005	Interventi regionali di cooperazione e solidarietà con i Paesi in via di sviluppo - parte corrente - L.R. 17.04.2007, n. 6	C 14.000,00 R T 14.000,00				14.000,00 14.000,00



REGIONE AUTONOMA VALLE D'AOSTA
REGION AUTONOME VALLEE D'AOSTE

RENDICONTO PER L'ESERCIZIO FINANZIARIO 2011

SPESA

PARTE 1. SPESE PER L'ATTIVITA' DELLA REGIONE
 FUNZIONE 1.15. ONERI NON RIPARTIBILI
 AREA OMOGENEA 1.15.02. SPESE DIVERSE E ONERI NON RIPARTIBILI
 U.P.B. 1.15.02.12 ALTRI INTERVENTI CORRENTI NON RIPARTIBILI

Capitolo	Descrizione		Previsioni finali di competenza e residui passivi accertati al 01/01/2011	Totale impegni e riaccertamenti su residui passivi	Somme pagate	Somme rimaste da pagare	Economie o eccedenze di impegni su previsioni finali e residui passivi
35087	01 01 01 06 02 02 10 012 Trasferimento al GEIE - Col du Petit Saint Bernard per spese di funzionamento - L.R. 19.12.2005 , n. 32	C R T	120.000,00 16.102,33 136.102,33	120.000,00 16.102,33 136.102,33	120.000,00 16.102,33 136.102,33		
69050	01 01 01 04 01 01 01 001 Spese per accertamenti linguistici di competenza regionale - D.LEGIS. 22.05.2001 , n. 263	C R T	1.000,00 1.367,10 2.367,10	466,55 1.367,10 1.833,65	466,55 1.367,10 1.833,65		533,45 533,45
69100	01 01 01 09 00 01 12 032 Interessi passivi e pene pecuniarie - D.P.R. 26.10.1972 , n. 641 ART. 13 COMMA 1	C R T	50.000,00 50.000,00	1.195,83 1.195,83	1.195,83 1.195,83		48.804,17 48.804,17
69130	01 01 01 08 03 01 12 032 Restituzione allo Stato, all'Unione Europea e ad altri soggetti intermediari di somme derivanti da trasferimenti non utilizzati	C R T	15.999,74 15.999,74	15.999,74 15.999,74	15.999,74 15.999,74		
69480	01 01 01 09 00 01 12 032 Spese casuali - L.COST. 26.02.1948 , n. 4	C R T	232,00 232,00				232,00 232,00
69899	01 01 04 01 03 01 12 032 Spese per la riassegnazione dei residui passivi perenti agli effetti amministrativi relativi a capitoli di partite di giro e di contabilità speciali - L.R. 04.08.2009 , n. 30 ART. 71	C R T					



**REGIONE AUTONOMA VALLE D'AOSTA
REGION AUTONOME VALLEES D'AOSTE**

RENDICONTO PER L'ESERCIZIO FINANZIARIO 2011

SPESA

PARTE 1. SPESE PER L'ATTIVITA' DELLA REGIONE
FUNZIONE 1.15. ONERI NON RIPARTIBILI
AREA OMOGENEA 1.15.02. SPESE DIVERSE E ONERI NON RIPARTIBILI
U.P.B. 1.15.02.12 ALTRI INTERVENTI CORRENTI NON RIPARTIBILI

Capitolo	Descrizione		Previsioni finali di competenza e residui passivi accertati al 01//01/2011	Totale impegni e riaccertamenti su residui passivi	Somme pagate	Somme rimaste da pagare	Economie o eccedenze di impegni su previsioni finali e residui passivi
	TOTALE 1.15.02.12	C	402.332,00	185.123,69	157.222,78	27.900,91	217.208,31
		R	102.068,57	96.676,52	96.526,52	150,00	5.392,05
		T	504.400,57	281.800,21	253.749,30	28.050,91	222.600,36




**REGIONE AUTONOMA VALLE D'AOSTA
REGION AUTONOME VALLEE D'AOSTE**

RENDICONTO PER L'ESERCIZIO FINANZIARIO 2011

SPESA

PARTE 1. SPESE PER L'ATTIVITA' DELLA REGIONE
 FUNZIONE 1.15. ONERI NON RIPARTIBILI
 AREA OMOGENEA 1.15.02. SPESE DIVERSE E ONERI NON RIPARTIBILI
 U.P.B. 1.15.02.20 INTERVENTI PER INVESTIMENTI FINALIZZATI AL SOSTEGNO ALL'INFORMAZIONE E ALLA COMUNICAZIONE ISTITUZIONALE

Capitolo	Descrizione		Previsioni finali di competenza e residui passivi accertati al 01/01/2011	Totale impegni e riaccertamenti su residui passivi	Somme pagate	Somme rimaste da pagare	Economie o eccedenze di impegni su previsioni finali e residui passivi
21434	01 01 02 04 03 03 01 001 Contributi per l'adeguamento logistico, strumentale e tecnologico delle attività informative (mantenuto per la gestione degli interventi residuali di cui alla l.r. 32/2004)	C R T	51.000,00 51.000,00	51.000,00 51.000,00		51.000,00 51.000,00	
21646	02 01 02 04 03 03 10 028 Contributi per spese di investimento a sostegno dell'informazione locale - L.R. 18.04.2008, n. 11	C R T	50.000,00 49.826,37 99.826,37	8.150,73 4.745,83 12.896,56	3.109,95 4.745,83 7.855,78	5.040,78 5.040,78	41.849,27 45.080,54 86.929,81
	TOTALE 1.15.02.20	C R T	50.000,00 100.826,37 150.826,37	8.150,73 55.745,83 63.896,56	3.109,95 4.745,83 7.855,78	5.040,78 51.000,00 56.040,78	41.849,27 45.080,54 86.929,81

		REGIONE AUTONOMA VALLE D'AOSTA REGION AUTONOME VALLEE D'AOSTE		RENDICONTO PER L'ESERCIZIO FINANZIARIO 2011			SPESA
PARTE	1.	SPESE PER L'ATTIVITA' DELLA REGIONE					
FUNZIONE	1.15.	ONERI NON RIPARTIBILI					
AREA OMOGENEA	1.15.02.	SPESE DIVERSE E ONERI NON RIPARTIBILI					
U.P.B.	1.15.02.21	ALTRI INTERVENTI DI INVESTIMENTO NON RIPARTIBILI					
Capitolo	Descrizione		Previsioni finali di competenza e residui passivi accertati al 01/01/2011	Totale impegni e riaccertamenti su residui passivi	Somme pagate	Somme rimaste da pagare	Economie o eccedenze di impegni su previsioni finali e residui passivi
21883	02 01 02 02 00 03 04 032	C R T	200.000,00 100.000,00 300.000,00	181.032,80 98.992,90 280.025,70	17.520,00 17.520,00	181.032,80 81.472,90 262.505,70	18.967,20 1.007,10 19.974,30
22565	01 01 02 08 00 02 08 005 Interventi regionali di cooperazione e solidarietà con i Paesi in via di sviluppo - parte investimenti - L.R. 17.04.2007, n. 6	C R T					
22566	02 01 02 08 00 03 08 005 Contributi regionali di cooperazione e solidarietà con i Paesi in via di sviluppo - parte investimenti - L.R. 17.04.2007, n. 6	C R T	495.000,00 111.800,00 606.800,00	494.250,00 111.800,00 606.050,00	348.325,00 88.757,20 437.082,20	145.925,00 23.042,80 168.967,80	750,00 750,00
22600	02 01 02 08 00 03 10 032 Spese per la corresponsione di indennità di avviamento su locali già in locazione attiva ai sensi della legge 27 luglio 1978, n. 392 - L. 27.07.1978, n. 392 ART. 34	C R T					




**REGIONE AUTONOMA VALLE D'AOSTA
REGION AUTONOME VALLEE D'AOSTE**

RENDICONTO PER L'ESERCIZIO FINANZIARIO 2011

SPESA

PARTE 1. SPESE PER L'ATTIVITA' DELLA REGIONE
 FUNZIONE 1.15. ONERI NON RIPARTIBILI
 AREA OMOGENEA 1.15.02. SPESE DIVERSE E ONERI NON RIPARTIBILI
 U.P.B. 1.15.02.21 ALTRI INTERVENTI DI INVESTIMENTO NON RIPARTIBILI


Capitolo	Descrizione		Previsioni finali di competenza e residui passivi accertati al 01/01/2011	Totale impegni e riaccertamenti su residui passivi	Somme pagate	Somme rimaste da pagare	Economie o eccedenze di impegni su previsioni finali e residui passivi
35626	02 01 02 05 04 03 10 032 Trasferimento a Finaosta S.p.A. per l'istituzione del fondo di rotazione per il finanziamento dei mutui a tasso agevolato a sostegno dei progetti che prevedono il riutilizzo dei beni confiscati alle organizzazioni criminali di tipo mafioso - L.R. 29.03.2010 , n. 11 ART. 6	C R T	200.000,00 200.000,00	200.000,00 200.000,00	200.000,00 200.000,00		
69500	02 02 02 06 04 03 12 032 Spese derivanti dalle garanzie prestate dalla Regione in dipendenza di disposizioni legislative - L.R. 01.04.1975 , n. 7	C R T	162.800,00 162.800,00				162.800,00 162.800,00
	TOTALE 1.15.02.21	C R T	1.057.800,00 211.800,00 1.269.600,00	875.282,80 210.792,90 1.086.075,70	548.325,00 106.277,20 654.602,20	326.957,80 104.515,70 431.473,50	182.517,20 1.007,10 183.524,30

	REGIONE AUTONOMA VALLE D'AOSTA REGION AUTONOME VALLEES D'AOSTE		RENDICONTO PER L'ESERCIZIO FINANZIARIO 2011			SPESA	
PARTE	1.	SPESE PER L'ATTIVITA' DELLA REGIONE					
FUNZIONE	1.15.	ONERI NON RIPARTIBILI					
AREA OMOGENEA	1.15.03.	INFRASTRUTTURE ED EDIFICI DI INTERESSE PUBBLICO					
U.P.B.	1.15.03.20	INTERVENTI PER COSTRUZIONE E SISTEMAZIONE DI OPERE DI INTERESSE PUBBLICO					
Capitolo	Descrizione		Previsioni finali di competenza e residui passivi accertati al 01/01/2011	Totale impegni e riaccertamenti su residui passivi	Somme pagate	Somme rimaste da pagare	Economie o eccedenze di impegni su previsioni finali e residui passivi
50120	02 01 02 04 02 03 08 015	Contributi per interventi nella costruzione di edifici di culto - L.R. 16.06.1988, n. 41 CAPO I	C 500.000,00 R 727.727,72 T 1.227.727,72	500.000,00 727.727,72 1.227.727,72	397.668,68 397.668,68	500.000,00 330.059,04 830.059,04	
50140	02 02 02 04 02 04 08 015	Contributi per concorso nell'ammortamento di mutui per la costruzione di edifici di culto - rate consolidate - L.R. 16.06.1988, n. 41 CAPO II	C 1.600,00 R T 1.600,00	640,58 640,58	640,58 640,58		959,42 959,42
50160	02 01 02 04 02 03 08 015	Contributo a Salesiani per manutenzione straordinaria immobile nel Comune di Introd - L.R. 10.12.2010, n. 40 ART. 48 COMMA 3	C 200.000,00 R T 200.000,00	200.000,00 200.000,00	200.000,00 200.000,00		
51800	02 01 02 01 00 03 08 015	Spese per la costruzione e la sistemazione straordinaria di infrastrutture ed edifici pubblici - L.COST. 26.02.1948, n. 4 - L.R. 20.06.1996, n. 12 - L. 23.12.2005, n. 266 ART. 1 COMMI 65 E 67 - T.U.D.C. 13.12.2010	C 471.388,78 R 2.675.983,65 T 3.147.372,43	384.345,98 1.498.545,17 1.882.891,15	75.388,76 410.942,93 486.331,69	308.957,22 1.087.602,24 1.396.559,46	87.042,80 1.177.438,48 1.264.481,28
51805	02 01 02 01 00 03 04 003	Spese per la costruzione della Caserma Vigili del Fuoco e Protezione Civile nel Comune di Pollein - L.COST. 26.02.1948, n. 4	C R T				



PARTE 1. SPESE PER L'ATTIVITA' DELLA REGIONE
 FUNZIONE 1.15. ONERI NON RIPARTIBILI
 AREA OMOGENEA 1.15.03. INFRASTRUTTURE ED EDIFICI DI INTERESSE PUBBLICO
 U.P.B. 1.15.03.20 INTERVENTI PER COSTRUZIONE E SISTEMAZIONE DI OPERE DI INTERESSE PUBBLICO


Capitolo	Descrizione		Previsioni finali di competenza e residui passivi accertati al 01/01/2011	Totale impegni e riaccertamenti su residui passivi	Somme pagate	Somme rimaste da pagare	Economie o eccedenze di impegni su previsioni finali e residui passivi
51845	02 01 02 01 00 03 08 015 Fondo per il finanziamento delle opere di rilevante interesse regionale - L.R. 17.08.2004 , n. 21 CAPO II E CAPO IV	C R T					
	TOTALE 1.15.03.20	C R T	1.172.988,78 3.403.711,37 4.576.700,15	1.084.986,56 2.226.272,89 3.311.259,45	276.029,34 808.611,61 1.084.640,95	808.957,22 1.417.661,28 2.226.618,50	88.002,22 1.177.438,48 1.265.440,70

		REGIONE AUTONOMA VALLE D'AOSTA REGION AUTONOME VALLEE D'AOSTE		RENDICONTO PER L'ESERCIZIO FINANZIARIO 2011			SPESA	
PARTE	1.	SPESE PER L'ATTIVITA' DELLA REGIONE						
FUNZIONE	1.16.	FONDI DI RISERVA E GLOBALI						
AREA OMOGENEA	1.16.01.	FONDI DI RISERVA						
U.P.B.	1.16.01.10	FONDI DI RISERVA PER SPESE OBBLIGATORIE E IMPREVISTE - SPESE CORRENTI						
Capitolo	Descrizione			Previsioni finali di competenza e residui passivi accertati al 01//01/2011	Totale impegni e riaccertamenti su residui passivi	Somme pagate	Somme rimaste da pagare	Economie o eccedenze di impegni su previsioni finali e residui passivi
69340	01 01 01 09 00 01 12 032	Fondo di riserva per le spese obbligatorie (spese correnti)		C R T	1.915.618,55			1.915.618,55
		- L.R. 04.08.2009 , n. 30 ART. 26			1.915.618,55			1.915.618,55
69360	01 01 01 09 00 02 12 032	Fondo di riserva per le spese impreviste (spese correnti)		C R T	2.616.776,78			2.616.776,78
		- L.R. 04.08.2009 , n. 30 ART. 27			2.616.776,78			2.616.776,78
	TOTALE 1.16.01.10			C R T	4.532.395,33			4.532.395,33
					4.532.395,33			4.532.395,33



PARTE 1. SPESE PER L'ATTIVITA' DELLA REGIONE
FUNZIONE 1.16. FONDI DI RISERVA E GLOBALI
AREA OMOGENEA 1.16.01. FONDI DI RISERVA
U.P.B. 1.16.01.11 FONDO DI RISERVA PER RIASSEGNAZIONE RESIDUI PERENTI - SPESE CORRENTI


Capitolo	Descrizione		Previsioni finali di competenza e residui passivi accertati al 01/01/2011	Totale impegni e riaccertamenti su residui passivi	Somme pagate	Somme rimaste da pagare	Economie o eccedenze di impegni su previsioni finali e residui passivi
69380	01 01 01 09 00 02 12 032 Fondo di riserva per la riassegnazione in bilancio di residui perenti agli effetti amministrativi (spese correnti) - L.R. 04.08.2009 , n. 30 ART. 71	C R T					
	TOTALE 1.16.01.11	C R T					

		REGIONE AUTONOMA VALLE D'AOSTA REGION AUTONOME VALLEE D'AOSTE		RENDICONTO PER L'ESERCIZIO FINANZIARIO 2011			SPESA
PARTE	1.	SPESE PER L'ATTIVITA' DELLA REGIONE					
FUNZIONE	1.16.	FONDI DI RISERVA E GLOBALI					
AREA OMOGENEA	1.16.01.	FONDI DI RISERVA					
U.P.B.	1.16.01.20	FONDI DI RISERVA PER SPESE OBBLIGATORIE E IMPREVISTE - SPESE DI INVESTIMENTO					
Capitolo	Descrizione		Previsioni finali di competenza e residui passivi accertati al 01/01/2011	Totale impegni e riaccertamenti su residui passivi	Somme pagate	Somme rimaste da pagare	Economie o eccedenze di impegni su previsioni finali e residui passivi
69341	02 01 02 08 00 03 12 032	Fondo di riserva per le spese obbligatorie (spese di investimento) - L.R. 04.08.2009, n. 30 ART. 26	C R T 8.000.000,00 8.000.000,00				8.000.000,00 8.000.000,00
69361	02 01 02 08 00 03 12 032	Fondo di riserva per le spese imprevidite (spese di investimento) - L.R. 04.08.2009, n. 30 ART. 27	C R T 6.867.418,32 6.867.418,32				6.867.418,32 6.867.418,32
	TOTALE 1.16.01.20		C R T 14.867.418,32 14.867.418,32				14.867.418,32 14.867.418,32



PARTE 1. SPESE PER L'ATTIVITA' DELLA REGIONE
FUNZIONE 1.16. FONDI DI RISERVA E GLOBALI
AREA OMOGENEA 1.16.01. FONDI DI RISERVA
U.P.B. 1.16.01.21 FONDO DI RISERVA PER RIASSEGNAZIONE RESIDUI PERENTI - SPESE DI INVESTIMENTO

Capitolo	Descrizione		Previsioni finali di competenza e residui passivi accertati al 01/01/2011	Totale impegni e riaccertamenti su residui passivi	Somme pagate	Somme rimaste da pagare	Economie o eccedenze di impegni su previsioni finali e residui passivi
69400	02 01 02 08 00 03 12 032 Fondo di riserva per la riassegnazione in bilancio di residui perenti agli effetti amministrativi (spese di investimento) - L.R. 04.08.2009 , n. 30 ART. 71	C R T	568.230,91 568.230,91				568.230,91 568.230,91
	TOTALE 1.16.01.21	C R T	568.230,91 568.230,91				568.230,91 568.230,91

		REGIONE AUTONOMA VALLE D'AOSTA REGION AUTONOME VALLEE D'AOSTE		RENDICONTO PER L'ESERCIZIO FINANZIARIO 2011			SPESA
PARTE	1.	SPESE PER L'ATTIVITA' DELLA REGIONE					
FUNZIONE	1.16.	FONDI DI RISERVA E GLOBALI					
AREA OMOGENEA	1.16.02.	FONDI GLOBALI					
U.P.B.	1.16.02.10	FONDO GLOBALE DI PARTE CORRENTE					
Capitolo	Descrizione		Previsioni finali di competenza e residui passivi accertati al 01//01/2011	Totale impegni e riaccertamenti su residui passivi	Somme pagate	Somme rimaste da pagare	Economie o eccedenze di impegni su previsioni finali e residui passivi
69000	01 01 01 09 00 01 12 032	Fondo globale per il finanziamento di spese correnti	23.000.000,00				23.000.000,00
		- L.R. 04.08.2009 , n. 30 ART. 28	23.000.000,00				23.000.000,00
	TOTALE	1.16.02.10	23.000.000,00				23.000.000,00
			23.000.000,00				23.000.000,00




**REGIONE AUTONOMA VALLE D'AOSTA
REGION AUTONOME VALLEES D'AOSTE**

RENDICONTO PER L'ESERCIZIO FINANZIARIO 2011

SPESA

PARTE 1. SPESE PER L'ATTIVITA' DELLA REGIONE
FUNZIONE 1.16. FONDI DI RISERVA E GLOBALI
AREA OMOGENEA 1.16.02. FONDI GLOBALI
U.P.B. 1.16.02.20 FONDO GLOBALE DI INVESTIMENTO

Capitolo	Descrizione		Previsioni finali di competenza e residui passivi accertati al 01/01/2011	Totale impegni e riaccertamenti su residui passivi	Somme pagate	Somme rimaste da pagare	Economie o eccedenze di impegni su previsioni finali e residui passivi
69020	02 02 02 08 00 03 12 032 Fondo globale per il finanziamento di spese di investimento - L.R. 04.08.2009 , n. 30 ART. 28	C R T					
	TOTALE 1.16.02.20	C R T					

 REGIONE AUTONOMA VALLE D'AOSTA REGION AUTONOME VALLEE D'AOSTE			RENDICONTO PER L'ESERCIZIO FINANZIARIO 2011			SPESA	
PARTE	2.	SPESE PER CONTABILITA' SPECIALI E PARTITE DI GIRO					
FUNZIONE	2.01.	CONTABILITA' SPECIALI E PARTITE DI GIRO					
AREA OMOGENEA	2.01.01.	CONTABILITA' SPECIALI					
U.P.B.	2.01.01.40	CONTABILITA' SPECIALI					
Capitolo	Descrizione		Previsioni finali di competenza e residui passivi accertati al 01/01/2011	Totale impegni e riaccertamenti su residui passivi	Somme pagate	Somme rimaste da pagare	Economie o eccedenze di impegni su previsioni finali e residui passivi
72500	01 01 04 01 03 01 12 032	Gestione fondi per la liquidazione al personale di indennità per la cessazione dal servizio - L.R. 17.12.1997, n. 41 ART. 5 COMMI 10 E 11	C R T				
72540	01 01 04 01 03 01 12 032	Gestione fondo per il trattamento previdenziale integrativo regionale al personale direttivo e docente delle scuole materne ed elementari - L.R. 02.02.1968, n. 1 - L.R. 02.07.1999, n. 16 ART. 8 COMMA 1	C R T				
72560	01 01 04 01 03 01 12 032	Gestione provento beni legato Chenuil Giovanni Delfino(mantenuto per la gestione dei residui) - CONTR. 26.08.1957, n. 1258	C R T	4.251,55 4.251,55	4.251,55 4.251,55	4.251,55 4.251,55	
72610	01 01 04 01 03 01 12 032	Gestione dei fondi della borsa di studio Bianco Levrin e Colotto - D.C. 21.10.1998, n. 163	C R T				
72640	01 01 04 01 03 01 12 032	Gestione fondi borse di studio Ollietti, Plassier e Vitale - D.C. 04.08.1950, n. 83	C R T	1.200,00 12.337,63 13.537,63	465,93 12.337,63 12.803,56	465,93 4.306,22 4.772,15	734,07 734,07




**REGIONE AUTONOMA VALLE D'AOSTA
REGION AUTONOME VALLEES D'AOSTE**

RENDICONTO PER L'ESERCIZIO FINANZIARIO 2011

SPESA

PARTE 2. SPESE PER CONTABILITA' SPECIALI E PARTITE DI GIRO
 FUNZIONE 2.01. CONTABILITA' SPECIALI E PARTITE DI GIRO
 AREA OMOGENEA 2.01.01. CONTABILITA' SPECIALI
 U.P.B. 2.01.01.40 CONTABILITA' SPECIALI

Capitolo	Descrizione		Previsioni finali di competenza e residui passivi accertati al 01/01/2011	Totale impegni e riaccertamenti su residui passivi	Somme pagate	Somme rimaste da pagare	Economie o eccedenze di impegni su previsioni finali e residui passivi
72650	01 01 04 01 03 01 12 032 Gestione fondo borse di studio Ugo e Liliana Brivio - D.C. 29.01.2004 , n. 376	C R T	58.625,51 37.799,41 96.424,92	58.625,51 37.799,36 96.424,87	8.053,85 32.353,38 40.407,23	50.571,66 5.445,98 56.017,64	 0,05 0,05
72660	01 01 04 01 03 01 12 032 Gestione fondi per conto terzi per istruttoria domande e pratiche varie - L.COST. 26.02.1948 , n. 4	C R T	3.000,00 64.198,23 67.198,23	706,61 64.198,23 64.904,84	706,61 706,61	 64.198,23 64.198,23	2.293,39 2.293,39
72670	01 01 04 01 03 01 12 032 Gestione fondo regionale per la promozione e lo sviluppo della cooperazione - L.R. 05.05.1998 , n. 27 ART. 30	C R T	67.060,00 1.734.163,29 1.801.223,29	69.370,53 1.734.163,29 1.803.533,82	 	69.370,53 1.734.163,29 1.803.533,82	 -2.310,53 -2.310,53
72680	01 01 04 01 03 01 12 032 Gestione dei fondi pro-terremoto Abruzzo 2009 - L.R. 18.01.2001 , n. 5 ART. 1, COMMA 3	C R T	23.590,71 999.586,12 1.023.176,83	23.590,71 999.586,12 1.023.176,83	47,40 112.854,05 112.901,45	23.543,31 886.732,07 910.275,38	
	TOTALE 2.01.01.40	C R T	153.476,22 2.852.336,23 3.005.812,45	152.759,29 2.852.336,18 3.005.095,47	8.807,86 153.238,84 162.046,70	143.951,43 2.699.097,34 2.843.048,77	716,93 0,05 716,98

	REGIONE AUTONOMA VALLE D'AOSTA REGION AUTONOME VALLEE D'AOSTE		RENDICONTO PER L'ESERCIZIO FINANZIARIO 2011				SPESA
PARTE	2.	SPESE PER CONTABILITA' SPECIALI E PARTITE DI GIRO					
FUNZIONE	2.01.	CONTABILITA' SPECIALI E PARTITE DI GIRO					
AREA OMOGENEA	2.01.02.	PARTITE DI GIRO					
U.P.B.	2.01.02.40	PARTITE DI GIRO					
Capitolo	Descrizione		Previsioni finali di competenza e residui passivi accertati al 01//01/2011	Totale impegni e riaccertamenti su residui passivi	Somme pagate	Somme rimaste da pagare	Economie o eccedenze di impegni su previsioni finali e residui passivi
72000	01 01 04 01 03 01 12 032	Pagamenti per partite di giro diverse	C 320.000,00 R 7.576,44 T 327.576,44	96.636,93 7.576,44 104.213,37	96.636,93	7.576,44 7.576,44	223.363,07 223.363,07
72040	01 01 04 01 02 01 12 032	Gestione fondi depositati su conti correnti intrattenuti con la Tesoreria Centrale dello Stato - D.G. 20.06.1986 , n. 4548	C 49.958.402,00 R T 49.958.402,00	21.937.048,29 21.937.048,29	21.937.048,29		28.021.353,71 28.021.353,71
72045	01 01 04 01 03 01 12 032	Pagamento delle ritenute d'acconto per l'attuazione della sospensione delle quote capitali su mutui con contributo in conto interessi - L.R. 18.01.2010 , n. 2 ART. 2	C 4.400,00 R T 4.400,00	3.653,13 3.653,13	3.653,13		746,87 746,87
72050	01 01 04 01 03 01 12 032	Riversamento delle quote di spettanza dei riscossori autorizzati dalle tasse auto a titolo di compenso dovuto dal contribuente ai sensi del D.P.C.M. 186/2009 nell'ambito della riscossione operata tramite canali di pagamento automatizzati - L.R. 15.04.2008 , n. 9 ART. 58	C 20.000,00 R T 20.000,00				20.000,00 20.000,00
72060	01 01 04 01 03 01 12 032	Pagamenti per anticipazioni per il servizio di economato - REG.REG. 06.04.1962 , n. 2	C 440.000,00 R T 440.000,00	440.000,00 440.000,00	440.000,00		




REGIONE AUTONOMA VALLE D'AOSTA
REGION AUTONOME VALLEES D'AOSTE

RENDICONTO PER L'ESERCIZIO FINANZIARIO 2011

SPESA

PARTE 2. SPESE PER CONTABILITA' SPECIALI E PARTITE DI GIRO
 FUNZIONE 2.01. CONTABILITA' SPECIALI E PARTITE DI GIRO
 AREA OMOGENEA 2.01.02. PARTITE DI GIRO
 U.P.B. 2.01.02.40 PARTITE DI GIRO

Capitolo	Descrizione		Previsioni finali di competenza e residui passivi accertati al 01/01/2011	Totale impegni e riaccertamenti su residui passivi	Somme pagate	Somme rimaste da pagare	Economie o eccedenze di impegni su previsioni finali e residui passivi
72085	01 01 04 01 01 01 12 032 Gestione dei contributi previdenziali obbligatori e dei contributi volontari a carico del personale regionale	C R T	30.025.000,00 3.535.653,52 33.560.653,52	18.752.567,67 3.529.637,78 22.282.205,45	15.861.271,00 3.410.675,41 19.271.946,41	2.891.296,67 118.962,37 3.010.259,04	11.272.432,33 6.015,74 11.278.448,07
72090	01 01 04 01 03 01 12 032 Gestione delle ritenute erariali, degli importi trattenuti a seguito dell'assistenza fiscale, nonché dei conti particolari, a carico del personale regionale	C R T	44.750.000,00 6.383.239,46 51.133.239,46	35.985.813,64 6.377.431,83 42.363.245,47	30.104.561,61 6.377.431,83 36.481.993,44	5.881.252,03 5.881.252,03	8.764.186,36 5.807,63 8.769.993,99
72100	01 01 04 01 02 01 12 032 Fondo per il versamento delle somme eccedenti il limite di cassa versate ai sensi dell'art. 40 della Legge 30 marzo 1981, n. 119 - L. 30.03.1981, n. 119 ART. 40	C R T					
72120	01 01 04 01 03 01 12 032 Gestione delle ritenute effettuate a titolo di sequestro conservativo sulle competenze dovute ad un amministratore regionale ed a controllori regionali presso la Casa da Gioco di Saint-Vincent	C R T					
72130	01 01 04 01 03 01 12 032 Gestione pignoramenti tra privati	C R T	200.000,00 200.000,00	144.847,83 144.847,83	143.161,96 143.161,96	1.685,87 1.685,87	55.152,17 55.152,17

 REGIONE AUTONOMA VALLE D'AOSTA REGION AUTONOME VALLEES D'AOSTE			RENDICONTO PER L'ESERCIZIO FINANZIARIO 2011				SPESA
PARTE	2.	SPESE PER CONTABILITA' SPECIALI E PARTITE DI GIRO					
FUNZIONE	2.01.	CONTABILITA' SPECIALI E PARTITE DI GIRO					
AREA OMOGENEA	2.01.02.	PARTITE DI GIRO					
U.P.B.	2.01.02.40	PARTITE DI GIRO					
Capitolo	Descrizione		Previsioni finali di competenza e residui passivi accertati al 01/01/2011	Totale impegni e riaccertamenti su residui passivi	Somme pagate	Somme rimaste da pagare	Economie o eccedenze di impegni su previsioni finali e residui passivi
72160	01 01 04 01 03 01 12 032	Gestione fondi di rotazione di cui alla L.R. 8 ottobre 1973, n. 33 e successive modificazioni ed integrazioni per rate di rientro su mutui in ammortamento - L.R. 08.10.1973, n. 33	C 3.700.000,00 R 46.129,88 T 3.746.129,88	2.721.094,39 46.129,88 2.767.224,27	2.622.876,25 46.129,88 2.669.006,13	98.218,14 98.218,14	978.905,61 978.905,61
72180	01 01 04 01 03 01 12 032	Gestione fondi della Regione versati a titolo di garanzia e depositi cauzionali	C 52.000,00 R T 52.000,00	52.000,00 52.000,00	52.000,00 52.000,00	 	
72190	01 01 04 01 03 01 12 032	Gestione fondi per targhe e imposte di bollo - L.R. 02.03.2010, n. 7 ART. 8 COMMA 4	C 189.000,00 R T 189.000,00	189.000,00 189.000,00	 	 	189.000,00 189.000,00
72205	01 01 04 01 03 01 12 032	Anticipazione delle competenze fisse ed accessorie, degli oneri riflessi e di altre spese per il personale addetto ai servizi del Consiglio Regionale - L.R. 28.02.2011, n. 3	C 6.000.000,00 R 275.170,32 T 6.275.170,32	4.950.280,44 275.170,32 5.225.450,76	4.668.180,40 275.170,32 4.943.350,72	282.100,04 282.100,04	1.049.719,56 1.049.719,56
72270	01 01 04 01 03 01 12 032	Gestione fondi assegnati dallo Stato da trasferire agli enti locali - L. 02.12.2005, n. 248 ART. 1	C 8.241.973,29 R 3.362.535,04 T 11.604.508,33	8.239.148,05 3.362.535,04 11.601.683,09	5.136.974,54 3.360.264,20 8.497.238,74	3.102.173,51 2.270,84 3.104.444,35	2.825,24 2.825,24




**REGIONE AUTONOMA VALLE D'AOSTA
REGION AUTONOME VALLEES D'AOSTE**

RENDICONTO PER L'ESERCIZIO FINANZIARIO 2011

SPESA

PARTE 2. SPESE PER CONTABILITA' SPECIALI E PARTITE DI GIRO
 FUNZIONE 2.01. CONTABILITA' SPECIALI E PARTITE DI GIRO
 AREA OMOGENEA 2.01.02. PARTITE DI GIRO
 U.P.B. 2.01.02.40 PARTITE DI GIRO

Capitolo	Descrizione		Previsioni finali di competenza e residui passivi accertati al 01/01/2011	Totale impegni e riaccertamenti su residui passivi	Somme pagate	Somme rimaste da pagare	Economie o eccedenze di impegni su previsioni finali e residui passivi
72275	01 01 04 01 03 01 12 032 Trasferimento di fondi assegnati dallo Stato ai lavoratori autonomi e/o ai datori di lavoro per l'impiego di volontari in attività di protezione civile a titolo di rimborso - L. 24.02.1992 , n. 225 ART. 18	C R T	2.965,59 4.808,25 7.773,84	6.114,29 4.808,24 10.922,53	4.808,24 4.808,24	6.114,29 6.114,29	-3.148,70 0,01 -3.148,69
72280	01 01 04 01 03 01 12 032 Trasferimento all'AGEA di somme riscosse per prelievo supplementare di quote latte - L. 07.04.2000 , n. 79	C R T	1.338,47 1.338,47	1.338,47 1.338,47	1.238,47 1.238,47	100,00 100,00	
72285	01 01 04 01 03 01 12 032 Trasferimenti ai comuni di somme versate alla Regione a titolo di addizionale comunale IRPEF - D.LEGIS. 28.09.1998 , n. 360	C R T					
72300	01 01 04 01 03 01 12 032 Contribuzione a carico dei dipendenti e a carico della Regione da trasferire al FOPADIVA - C.C.R.L. 10.07.1998	C R T	1.800.000,00 430.732,40 2.230.732,40	1.504.972,69 430.732,40 1.935.705,09	1.071.736,34 430.732,40 1.502.468,74	433.236,35 433.236,35	295.027,31 295.027,31

 REGIONE AUTONOMA VALLE D'AOSTA REGION AUTONOME VALLEES D'AOSTE			RENDICONTO PER L'ESERCIZIO FINANZIARIO 2011			SPESA		
PARTE	2.	SPESE PER CONTABILITA' SPECIALI E PARTITE DI GIRO						
FUNZIONE	2.01.	CONTABILITA' SPECIALI E PARTITE DI GIRO						
AREA OMOGENEA	2.01.02.	PARTITE DI GIRO						
U.P.B.	2.01.02.40	PARTITE DI GIRO						
Capitolo	Descrizione		Previsioni finali di competenza e residui passivi accertati al 01//01/2011	Totale impegni e riaccertamenti su residui passivi	Somme pagate	Somme rimaste da pagare	Economie o eccedenze di impegni su previsioni finali e residui passivi	
72320	01 01 04 01 03 01 12 032	Gestione fondi per il versamento dei contributi dovuti all'I.N.P.D.A.P. con riferimento alla retribuzione fondamentale ed accessoria dovuta al personale ispettivo, direttivo, docente ed educativo delle scuole ed istituzioni educative dipendenti dalla Regione - C.C.N.L. 24.07.2003	C R T	1.100.000,00 86.505.123,56 87.605.123,56	841.990,12 856.865,81 1.698.855,93	856.822,86 856.822,86	841.990,12 42,95 842.033,07	258.009,88 85.648.257,75 85.906.267,63
72330	01 01 04 01 03 01 12 032	Gestione di fondi per commissioni arbitrali e conciliative per la risoluzione delle controversie tra imprese e tra imprese e consumatori ed utenti - L. 29.12.1993 , n. 580 ART. 2 COMMA 4 LETT. A)	C R T					
72340	01 01 04 01 03 01 12 032	Anticipazione oneri di custodia di cose sequestrate - D.P.R. 22.07.1982 , n. 571 ART. 11	C R T					
72345	01 01 04 01 03 01 12 032	Gestione dei fondi raccolti in occasione degli eventi alluvionali dell'ottobre 2000 (mantenuto per la gestione dei residui)	C R T	21.678,17 21.678,17	21.678,17 21.678,17	21.678,17 21.678,17		




**REGIONE AUTONOMA VALLE D'AOSTA
REGION AUTONOME VALLEES D'AOSTE**

RENDICONTO PER L'ESERCIZIO FINANZIARIO 2011

SPESA

PARTE 2. SPESE PER CONTABILITA' SPECIALI E PARTITE DI GIRO
 FUNZIONE 2.01. CONTABILITA' SPECIALI E PARTITE DI GIRO
 AREA OMOGENEA 2.01.02. PARTITE DI GIRO
 U.P.B. 2.01.02.40 PARTITE DI GIRO

Capitolo	Descrizione		Previsioni finali di competenza e residui passivi accertati al 01/01/2011	Totale impegni e riaccertamenti su residui passivi	Somme pagate	Somme rimaste da pagare	Economie o eccedenze di impegni su previsioni finali e residui passivi
72355	01 01 04 01 03 01 12 032 Somme provenienti dall'Unione europea da trasferire ai partner di progetto nell'ambito del Programma Leonardo da Vinci - DEC.C.U.E. 06.12.1994 , n. 819 - DEC.C.U.E. 26.04.1999 , n. 382	C R T					
72360	01 01 04 01 03 01 12 032 Somme provenienti dal Fondo europeo di sviluppo regionale (FESR) da trasferire ai partner di progetto nell'ambito del programma INTERREG III A Italia-Francia "Alpi" 2000/2006 (mantenuto per la gestione dei residui) - REG.CE 21.06.1999 , n. 1260 - DEC.CCE 12.11.2001 , n. 2768 - DEC.CCE 30.11.2004 , n. 4680	C R T	53.055,74 53.055,74	36.000,00 36.000,00	36.000,00 36.000,00		17.055,74 17.055,74
72365	01 01 04 01 03 01 12 032 Gestione somme provenienti dal Fondo europeo di sviluppo regionale (FESR) da trasferire ai partner di progetto nell'ambito del programma di iniziativa comunitaria INTERREG III B 2000-2006 Mediterraneo occidentale (Medocc)- (mantenuto per la gestione dei residui) - REG.CE 21.06.1999 , n. 1260 - DEC.CCE 27.12.2001 , n. 4069	C R T	97.919,11 97.919,11	97.919,11 97.919,11		97.919,11 97.919,11	

 REGIONE AUTONOMA VALLE D'AOSTA REGION AUTONOME VALLEES D'AOSTE			RENDICONTO PER L'ESERCIZIO FINANZIARIO 2011			SPESA		
PARTE	2.	SPESE PER CONTABILITA' SPECIALI E PARTITE DI GIRO						
FUNZIONE	2.01.	CONTABILITA' SPECIALI E PARTITE DI GIRO						
AREA OMOGENEA	2.01.02.	PARTITE DI GIRO						
U.P.B.	2.01.02.40	PARTITE DI GIRO						
Capitolo	Descrizione		Previsioni finali di competenza e residui passivi accertati al 01/01/2011	Totale impegni e riaccertamenti su residui passivi	Somme pagate	Somme rimaste da pagare	Economie o eccedenze di impegni su previsioni finali e residui passivi	
72370	01 01 04 01 03 01 12 032	Somme provenienti dal Fondo europeo di sviluppo regionale (FESR) da trasferire al Ministero dell'Economia e delle Finanze ed ai partner di progetto stranieri nell'ambito del programma di iniziativa comunitaria INTERREG III B 2000/2006 "Spazio alpino" (mantenuto per la gestione dei residui) - REG.CE 21.06.1999 , n. 1260 - DEC.CCE 19.12.2001 , n. 4017	C R T					
72375	01 01 04 01 03 01 12 032	Somme provenienti dal Fondo europeo di sviluppo regionale FESR, da trasferire ai partner di progetto, nell'ambito del programma di cooperazione territoriale transfrontaliero Italia-Francia (Alpi) 2007/2013 - REG.CEE 05.07.2006 , n. 1080 - REG.CEE 11.07.2006 , n. 1083 - DEC.CE 29.11.2007 , n. 5716	C R T	3.580.863,40 2.743.076,50 6.323.939,90	3.580.860,60 2.743.076,50 6.323.937,10	604.943,90 355.281,14 960.225,04	2.975.916,70 2.387.795,36 5.363.712,06	2,80 2,80
72380	01 01 04 01 03 01 12 032	Erogazione a seguito di mancata riscossione da parte dei beneficiari dei contributi per il concorso alle spese per il riscaldamento - L.R. 07.12.2009 , n. 43	C R T	39.150,00 33.800,00 72.950,00	39.150,00 33.800,00 72.950,00	34.050,00 32.900,00 66.950,00	5.100,00 900,00 6.000,00	



**REGIONE AUTONOMA VALLE D'AOSTA
REGION AUTONOME VALLEES D'AOSTE**

RENDICONTO PER L'ESERCIZIO FINANZIARIO 2011

SPESA

PARTE 2. SPESE PER CONTABILITA' SPECIALI E PARTITE DI GIRO
 FUNZIONE 2.01. CONTABILITA' SPECIALI E PARTITE DI GIRO
 AREA OMOGENEA 2.01.02. PARTITE DI GIRO
 U.P.B. 2.01.02.40 PARTITE DI GIRO

Capitolo	Descrizione		Previsioni finali di competenza e residui passivi accertati al 01/01/2011	Totale impegni e riaccertamenti su residui passivi	Somme pagate	Somme rimaste da pagare	Economie o eccedenze di impegni su previsioni finali e residui passivi
72530	01 01 04 01 03 01 12 032 Gestione del fondo regionale per l'abitazione - L.R. 26.05.1998 , n. 36 ARTT. 2 E 9 COMMI 3 E 4 E SUCC.MOD. - L. 09.12.1998 , n. 431 ART. 11 - L.R. 03.01.2000 , n. 1 ART. 21 COMMA 2 E SUCC. MODIF. - L.R. 11.12.2001 , n. 38 ART. 34 COMMA 2	C R T					
	TOTALE 2.01.02.40	C R T	150.423.754,28 103.501.836,86 253.925.591,14	99.296.178,07 17.824.699,99 117.120.878,06	82.777.094,35 15.209.132,92 97.986.227,27	16.519.083,72 2.615.567,07 19.134.650,79	51.127.576,21 85.677.136,87 136.804.713,08



			Previsioni finali di competenza e residui passivi accertati al 01//01/2011	Totale impegni e riaccertamenti su residui passivi	Somme pagate	Somme rimaste da pagare	Economie o eccedenze di impegni su previsioni finali e residui passivi
	TOTALE SPESA	C	1.826.651.917,92	1.649.059.074,91	1.233.186.934,64	415.872.140,27	177.592.843,01
		R	999.490.322,09	859.568.404,73	339.773.744,36	519.794.660,37	139.921.917,36
		T	2.826.142.240,01	2.508.627.479,64	1.572.960.679,00	935.666.800,64	317.514.760,37

RIEPILOGHI DELLE SPESE



RIEPILOGO GENERALE PER FUNZIONI OBIETTIVO E TITOLI ISTAT

PARTE 1 - SPESE PER L'ATTIVITA' DELLA REGIONE

Codifica		Previsioni finali di competenza e residui passivi accertati al 01//01/2011	Totale impegni e riaccertamenti su residui passivi	Somme pagate	Somme rimaste da pagare	Economie o eccedenze di impegni su previsioni finali e residui passivi
Funzione 1 - FUNZIONAMENTO DEGLI ORGANI ISTITUZIONALI	C	16.306.745,98	15.668.427,93	15.185.650,30	482.777,63	638.318,05
	R	538.378,95	453.755,11	422.290,71	31.464,40	84.623,84
	T	16.845.124,93	16.122.183,04	15.607.941,01	514.242,03	722.941,89
<i>di cui</i> TITOLO I - SPESE CORRENTI	<i>C</i>	<i>16.306.745,98</i>	<i>15.668.427,93</i>	<i>15.185.650,30</i>	<i>482.777,63</i>	<i>638.318,05</i>
	<i>R</i>	<i>538.378,95</i>	<i>453.755,11</i>	<i>422.290,71</i>	<i>31.464,40</i>	<i>84.623,84</i>
	<i>T</i>	<i>16.845.124,93</i>	<i>16.122.183,04</i>	<i>15.607.941,01</i>	<i>514.242,03</i>	<i>722.941,89</i>
Funzione 2 - PERSONALE	C	271.569.833,43	263.047.472,39	231.811.309,52	31.236.162,87	8.522.361,04
	R	34.147.417,36	27.592.964,64	25.175.957,97	2.417.006,67	6.554.452,72
	T	305.717.250,79	290.640.437,03	256.987.267,49	33.653.169,54	15.076.813,76
<i>di cui</i> TITOLO I - SPESE CORRENTI	<i>C</i>	<i>271.569.833,43</i>	<i>263.047.472,39</i>	<i>231.811.309,52</i>	<i>31.236.162,87</i>	<i>8.522.361,04</i>
	<i>R</i>	<i>34.147.417,36</i>	<i>27.592.964,64</i>	<i>25.175.957,97</i>	<i>2.417.006,67</i>	<i>6.554.452,72</i>
	<i>T</i>	<i>305.717.250,79</i>	<i>290.640.437,03</i>	<i>256.987.267,49</i>	<i>33.653.169,54</i>	<i>15.076.813,76</i>
Funzione 3 - SERVIZI GENERALI	C	65.829.828,89	57.294.846,88	35.573.750,24	21.721.096,64	8.534.982,01
	R	43.398.502,38	37.801.649,67	20.998.206,11	16.803.443,56	5.596.852,71
	T	109.228.331,27	95.096.496,55	56.571.956,35	38.524.540,20	14.131.834,72
<i>di cui</i> TITOLO I - SPESE CORRENTI	<i>C</i>	<i>45.976.506,21</i>	<i>40.215.220,43</i>	<i>28.349.640,53</i>	<i>11.865.579,90</i>	<i>5.761.285,78</i>
	<i>R</i>	<i>15.304.791,32</i>	<i>11.255.346,34</i>	<i>9.186.485,63</i>	<i>2.068.860,71</i>	<i>4.049.444,98</i>
	<i>T</i>	<i>61.281.297,53</i>	<i>51.470.566,77</i>	<i>37.536.126,16</i>	<i>13.934.440,61</i>	<i>9.810.730,76</i>
TITOLO II - SPESE DI INVESTIMENTO	<i>C</i>	<i>19.853.322,68</i>	<i>17.079.626,45</i>	<i>7.224.109,71</i>	<i>9.855.516,74</i>	<i>2.773.696,23</i>
	<i>R</i>	<i>28.093.711,06</i>	<i>26.546.303,33</i>	<i>11.811.720,48</i>	<i>14.734.582,85</i>	<i>1.547.407,73</i>
	<i>T</i>	<i>47.947.033,74</i>	<i>43.625.929,78</i>	<i>19.035.830,19</i>	<i>24.590.099,59</i>	<i>4.321.103,96</i>



RIEPILOGO GENERALE PER FUNZIONI OBIETTIVO E TITOLI ISTAT

PARTE 1 - SPESE PER L'ATTIVITA' DELLA REGIONE

Codifica		Previsioni finali di competenza e residui passivi accertati al 01/01/2011	Totale impegni e riaccertamenti su residui passivi	Somme pagate	Somme rimaste da pagare	Economie o eccedenze di impegni su previsioni finali e residui passivi
Funzione 4 - FINANZA LOCALE	C	270.083.579,69	268.365.381,98	190.750.289,06	77.615.092,92	1.718.197,71
	R	173.055.888,64	168.859.103,13	45.473.336,94	123.385.766,19	4.196.785,51
	T	443.139.468,33	437.224.485,11	236.223.626,00	201.000.859,11	5.914.983,22
<i>di cui</i> TITOLO I - SPESE CORRENTI	<i>C</i>	<i>158.498.608,03</i>	<i>158.203.671,02</i>	<i>145.058.276,63</i>	<i>13.145.394,39</i>	<i>294.937,01</i>
	<i>R</i>	<i>14.946.563,09</i>	<i>13.563.727,90</i>	<i>8.220.097,32</i>	<i>5.343.630,58</i>	<i>1.382.835,19</i>
	<i>T</i>	<i>173.445.171,12</i>	<i>171.767.398,92</i>	<i>153.278.373,95</i>	<i>18.489.024,97</i>	<i>1.677.772,20</i>
TITOLO II - SPESE DI INVESTIMENTO	<i>C</i>	<i>111.584.971,66</i>	<i>110.161.710,96</i>	<i>45.692.012,43</i>	<i>64.469.698,53</i>	<i>1.423.260,70</i>
	<i>R</i>	<i>158.109.325,55</i>	<i>155.295.375,23</i>	<i>37.253.239,62</i>	<i>118.042.135,61</i>	<i>2.813.950,32</i>
	<i>T</i>	<i>269.694.297,21</i>	<i>265.457.086,19</i>	<i>82.945.252,05</i>	<i>182.511.834,14</i>	<i>4.237.211,02</i>
Funzione 5 - ISTRUZIONE PRIMARIA E SECONDARIA	C	28.463.938,47	26.752.336,59	16.742.637,20	10.009.699,39	1.711.601,88
	R	11.238.997,71	9.078.529,38	3.489.617,51	5.588.911,87	2.160.468,33
	T	39.702.936,18	35.830.865,97	20.232.254,71	15.598.611,26	3.872.070,21
<i>di cui</i> TITOLO I - SPESE CORRENTI	<i>C</i>	<i>21.782.749,67</i>	<i>20.207.284,32</i>	<i>14.427.544,58</i>	<i>5.779.739,74</i>	<i>1.575.465,35</i>
	<i>R</i>	<i>4.281.094,16</i>	<i>3.586.729,25</i>	<i>2.279.401,09</i>	<i>1.307.328,16</i>	<i>694.364,91</i>
	<i>T</i>	<i>26.063.843,83</i>	<i>23.794.013,57</i>	<i>16.706.945,67</i>	<i>7.087.067,90</i>	<i>2.269.830,26</i>
TITOLO II - SPESE DI INVESTIMENTO	<i>C</i>	<i>6.681.188,80</i>	<i>6.545.052,27</i>	<i>2.315.092,62</i>	<i>4.229.959,65</i>	<i>136.136,53</i>
	<i>R</i>	<i>6.957.903,55</i>	<i>5.491.800,13</i>	<i>1.210.216,42</i>	<i>4.281.583,71</i>	<i>1.466.103,42</i>
	<i>T</i>	<i>13.639.092,35</i>	<i>12.036.852,40</i>	<i>3.525.309,04</i>	<i>8.511.543,36</i>	<i>1.602.239,95</i>



RIEPILOGO GENERALE PER FUNZIONI OBIETTIVO E TITOLI ISTAT

PARTE 1 - SPESE PER L'ATTIVITA' DELLA REGIONE

Codifica		Previsioni finali di competenza e residui passivi accertati al 01/01/2011	Totale impegni e riaccertamenti su residui passivi	Somme pagate	Somme rimaste da pagare	Economie o eccedenze di impegni su previsioni finali e residui passivi
Funzione 6 - ISTRUZIONE UNIVERSITARIA	C	17.328.421,81	17.050.755,86	14.346.575,02	2.704.180,84	277.665,95
	R	4.825.020,71	4.030.443,83	3.682.399,64	348.044,19	794.576,88
	T	22.153.442,52	21.081.199,69	18.028.974,66	3.052.225,03	1.072.242,83
<i>di cui</i> TITOLO I - SPESE CORRENTI	<i>C</i>	<i>16.556.176,50</i>	<i>16.345.646,38</i>	<i>13.763.785,09</i>	<i>2.581.861,29</i>	<i>210.530,12</i>
	<i>R</i>	<i>3.956.996,02</i>	<i>3.436.482,32</i>	<i>3.382.182,32</i>	<i>54.300,00</i>	<i>520.513,70</i>
	<i>T</i>	<i>20.513.172,52</i>	<i>19.782.128,70</i>	<i>17.145.967,41</i>	<i>2.636.161,29</i>	<i>731.043,82</i>
TITOLO II - SPESE DI INVESTIMENTO	<i>C</i>	<i>772.245,31</i>	<i>705.109,48</i>	<i>582.789,93</i>	<i>122.319,55</i>	<i>67.135,83</i>
	<i>R</i>	<i>868.024,69</i>	<i>593.961,51</i>	<i>300.217,32</i>	<i>293.744,19</i>	<i>274.063,18</i>
	<i>T</i>	<i>1.640.270,00</i>	<i>1.299.070,99</i>	<i>883.007,25</i>	<i>416.063,74</i>	<i>341.199,01</i>
Funzione 7 - CULTURA E SPORT	C	51.146.929,17	46.054.730,94	24.721.710,62	21.333.020,32	5.092.198,23
	R	52.066.981,94	49.983.265,57	22.125.855,48	27.857.410,09	2.083.716,37
	T	103.213.911,11	96.037.996,51	46.847.566,10	49.190.430,41	7.175.914,60
<i>di cui</i> TITOLO I - SPESE CORRENTI	<i>C</i>	<i>23.849.252,85</i>	<i>22.302.265,75</i>	<i>17.818.368,37</i>	<i>4.483.897,38</i>	<i>1.546.987,10</i>
	<i>R</i>	<i>5.336.998,54</i>	<i>4.714.408,65</i>	<i>3.644.525,59</i>	<i>1.069.883,06</i>	<i>622.589,89</i>
	<i>T</i>	<i>29.186.251,39</i>	<i>27.016.674,40</i>	<i>21.462.893,96</i>	<i>5.553.780,44</i>	<i>2.169.576,99</i>
TITOLO II - SPESE DI INVESTIMENTO	<i>C</i>	<i>27.297.676,32</i>	<i>23.752.465,19</i>	<i>6.903.342,25</i>	<i>16.849.122,94</i>	<i>3.545.211,13</i>
	<i>R</i>	<i>46.729.983,40</i>	<i>45.268.856,92</i>	<i>18.481.329,89</i>	<i>26.787.527,03</i>	<i>1.461.126,48</i>
	<i>T</i>	<i>74.027.659,72</i>	<i>69.021.322,11</i>	<i>25.384.672,14</i>	<i>43.636.649,97</i>	<i>5.006.337,61</i>



RIEPILOGO GENERALE PER FUNZIONI OBIETTIVO E TITOLI ISTAT

PARTE 1 - SPESE PER L'ATTIVITA' DELLA REGIONE

Codifica		Previsioni finali di competenza e residui passivi accertati al 01/01/2011	Totale impegni e riaccertamenti su residui passivi	Somme pagate	Somme rimaste da pagare	Economie o eccedenze di impegni su previsioni finali e residui passivi
Funzione 8 - POLITICHE SOCIALI	C	63.200.985,01	61.187.548,28	48.219.956,11	12.967.592,17	2.013.436,73
	R	24.068.121,85	22.415.130,09	11.814.512,86	10.600.617,23	1.652.991,76
	T	87.269.106,86	83.602.678,37	60.034.468,97	23.568.209,40	3.666.428,49
<i>di cui</i> TITOLO I - SPESE CORRENTI	<i>C</i>	<i>59.251.099,01</i>	<i>57.287.961,33</i>	<i>46.765.755,27</i>	<i>10.522.206,06</i>	<i>1.963.137,68</i>
	<i>R</i>	<i>19.347.582,79</i>	<i>17.694.591,03</i>	<i>11.128.621,40</i>	<i>6.565.969,63</i>	<i>1.652.991,76</i>
	<i>T</i>	<i>78.598.681,80</i>	<i>74.982.552,36</i>	<i>57.894.376,67</i>	<i>17.088.175,69</i>	<i>3.616.129,44</i>
TITOLO II - SPESE DI INVESTIMENTO	<i>C</i>	<i>3.949.886,00</i>	<i>3.899.586,95</i>	<i>1.454.200,84</i>	<i>2.445.386,11</i>	<i>50.299,05</i>
	<i>R</i>	<i>4.720.539,06</i>	<i>4.720.539,06</i>	<i>685.891,46</i>	<i>4.034.647,60</i>	
	<i>T</i>	<i>8.670.425,06</i>	<i>8.620.126,01</i>	<i>2.140.092,30</i>	<i>6.480.033,71</i>	<i>50.299,05</i>
Funzione 9 - SANITA'	C	299.669.783,52	299.240.856,38	281.211.874,44	18.028.981,94	428.927,14
	R	89.235.884,13	88.931.235,08	27.421.865,35	61.509.369,73	304.649,05
	T	388.905.667,65	388.172.091,46	308.633.739,79	79.538.351,67	733.576,19
<i>di cui</i> TITOLO I - SPESE CORRENTI	<i>C</i>	<i>290.379.503,47</i>	<i>290.001.121,69</i>	<i>275.729.507,19</i>	<i>14.271.614,50</i>	<i>378.381,78</i>
	<i>R</i>	<i>57.635.652,25</i>	<i>57.333.929,88</i>	<i>22.112.424,37</i>	<i>35.221.505,51</i>	<i>301.722,37</i>
	<i>T</i>	<i>348.015.155,72</i>	<i>347.335.051,57</i>	<i>297.841.931,56</i>	<i>49.493.120,01</i>	<i>680.104,15</i>
TITOLO II - SPESE DI INVESTIMENTO	<i>C</i>	<i>9.290.280,05</i>	<i>9.239.734,69</i>	<i>5.482.367,25</i>	<i>3.757.367,44</i>	<i>50.545,36</i>
	<i>R</i>	<i>31.600.231,88</i>	<i>31.597.305,20</i>	<i>5.309.440,98</i>	<i>26.287.864,22</i>	<i>2.926,68</i>
	<i>T</i>	<i>40.890.511,93</i>	<i>40.837.039,89</i>	<i>10.791.808,23</i>	<i>30.045.231,66</i>	<i>53.472,04</i>



RIEPILOGO GENERALE PER FUNZIONI OBIETTIVO E TITOLI ISTAT

PARTE 1 - SPESE PER L'ATTIVITA' DELLA REGIONE

Codifica		Previsioni finali di competenza e residui passivi accertati al 01//01/2011	Totale impegni e riaccertamenti su residui passivi	Somme pagate	Somme rimaste da pagare	Economie o eccedenze di impegni su previsioni finali e residui passivi
Funzione 10 - AGRICOLTURA	C	61.223.820,10	60.108.823,43	25.230.713,22	34.878.110,21	1.114.996,67
	R	107.105.577,63	101.168.065,52	43.007.494,10	58.160.571,42	5.937.512,11
	T	168.329.397,73	161.276.888,95	68.238.207,32	93.038.681,63	7.052.508,78
<i>di cui</i> TITOLO I - SPESE CORRENTI	C	18.714.508,90	17.991.383,92	11.710.348,57	6.281.035,35	723.124,98
	R	6.696.578,29	6.283.525,90	5.714.203,11	569.322,79	413.052,39
	T	25.411.087,19	24.274.909,82	17.424.551,68	6.850.358,14	1.136.177,37
TITOLO II - SPESE DI INVESTIMENTO	C	42.509.311,20	42.117.439,51	13.520.364,65	28.597.074,86	391.871,69
	R	100.408.999,34	94.884.539,62	37.293.290,99	57.591.248,63	5.524.459,72
	T	142.918.310,54	137.001.979,13	50.813.655,64	86.188.323,49	5.916.331,41
Funzione 11 - SVILUPPO ECONOMICO REGIONALE	C	193.725.973,44	177.634.522,73	87.901.345,13	89.733.177,60	16.091.450,71
	R	162.514.955,65	147.968.201,84	54.272.770,06	93.695.431,78	14.546.753,81
	T	356.240.929,09	325.602.724,57	142.174.115,19	183.428.609,38	30.638.204,52
<i>di cui</i> TITOLO I - SPESE CORRENTI	C	55.282.280,84	45.141.414,90	27.080.090,18	18.061.324,72	10.140.865,94
	R	37.568.373,38	33.044.865,85	16.923.077,51	16.121.788,34	4.523.507,53
	T	92.850.654,22	78.186.280,75	44.003.167,69	34.183.113,06	14.664.373,47
TITOLO II - SPESE DI INVESTIMENTO	C	138.443.692,60	132.493.107,83	60.821.254,95	71.671.852,88	5.950.584,77
	R	124.946.582,27	114.923.335,99	37.349.692,55	77.573.643,44	10.023.246,28
	T	263.390.274,87	247.416.443,82	98.170.947,50	149.245.496,32	15.973.831,05



RIEPILOGO GENERALE PER FUNZIONI OBIETTIVO E TITOLI ISTAT

PARTE 1 - SPESE PER L'ATTIVITA' DELLA REGIONE

Codifica		Previsioni finali di competenza e residui passivi accertati al 01/01/2011	Totale impegni e riaccertamenti su residui passivi	Somme pagate	Somme rimaste da pagare	Economie o eccedenze di impegni su previsioni finali e residui passivi
Funzione 12 - EDILIZIA RESIDENZIALE PUBBLICA	C	9.785.641,39	8.521.592,44	1.062.245,19	7.459.347,25	1.264.048,95
	R	10.281.880,21	10.279.439,26	4.186.200,58	6.093.238,68	2.440,95
	T	20.067.521,60	18.801.031,70	5.248.445,77	13.552.585,93	1.266.489,90
<i>di cui</i> TITOLO I - SPESE CORRENTI	<i>C</i>	<i>6.198.986,31</i>	<i>6.198.986,31</i>	<i>970.060,29</i>	<i>5.228.926,02</i>	
	<i>R</i>	<i>3.355.040,25</i>	<i>3.352.599,30</i>	<i>3.326.185,50</i>	<i>26.413,80</i>	<i>2.440,95</i>
	<i>T</i>	<i>9.554.026,56</i>	<i>9.551.585,61</i>	<i>4.296.245,79</i>	<i>5.255.339,82</i>	<i>2.440,95</i>
TITOLO II - SPESE DI INVESTIMENTO	<i>C</i>	<i>3.586.655,08</i>	<i>2.322.606,13</i>	<i>92.184,90</i>	<i>2.230.421,23</i>	<i>1.264.048,95</i>
	<i>R</i>	<i>6.926.839,96</i>	<i>6.926.839,96</i>	<i>860.015,08</i>	<i>6.066.824,88</i>	
	<i>T</i>	<i>10.513.495,04</i>	<i>9.249.446,09</i>	<i>952.199,98</i>	<i>8.297.246,11</i>	<i>1.264.048,95</i>
Funzione 13 - INFRASTRUTTURE PER MOBILITA' E RETI	C	73.594.621,04	68.369.433,93	38.326.273,33	30.043.160,60	5.225.187,11
	R	66.692.364,79	62.727.512,93	22.869.446,51	39.858.066,42	3.964.851,86
	T	140.286.985,83	131.096.946,86	61.195.719,84	69.901.227,02	9.190.038,97
<i>di cui</i> TITOLO I - SPESE CORRENTI	<i>C</i>	<i>41.524.803,80</i>	<i>38.288.354,26</i>	<i>27.985.452,75</i>	<i>10.302.901,51</i>	<i>3.236.449,54</i>
	<i>R</i>	<i>9.658.164,11</i>	<i>7.908.101,62</i>	<i>6.590.030,55</i>	<i>1.318.071,07</i>	<i>1.750.062,49</i>
	<i>T</i>	<i>51.182.967,91</i>	<i>46.196.455,88</i>	<i>34.575.483,30</i>	<i>11.620.972,58</i>	<i>4.986.512,03</i>
TITOLO II - SPESE DI INVESTIMENTO	<i>C</i>	<i>32.069.817,24</i>	<i>30.081.079,67</i>	<i>10.340.820,58</i>	<i>19.740.259,09</i>	<i>1.988.737,57</i>
	<i>R</i>	<i>57.034.200,68</i>	<i>54.819.411,31</i>	<i>16.279.415,96</i>	<i>38.539.995,35</i>	<i>2.214.789,37</i>
	<i>T</i>	<i>89.104.017,92</i>	<i>84.900.490,98</i>	<i>26.620.236,54</i>	<i>58.280.254,44</i>	<i>4.203.526,94</i>



RIEPILOGO GENERALE PER FUNZIONI OBIETTIVO E TITOLI ISTAT

PARTE 1 - SPESE PER L'ATTIVITA' DELLA REGIONE

Codifica		Previsioni finali di competenza e residui passivi accertati al 01/01/2011	Totale impegni e riaccertamenti su residui passivi	Somme pagate	Somme rimaste da pagare	Economie o eccedenze di impegni su previsioni finali e residui passivi
Funzione 14 - GOVERNO DEL TERRITORIO	C	99.413.641,12	88.808.549,64	56.930.701,53	31.877.848,11	10.605.091,48
	R	108.703.839,49	103.893.932,72	37.656.583,27	66.237.349,45	4.809.906,77
	T	208.117.480,61	192.702.482,36	94.587.284,80	98.115.197,56	15.414.998,25
<i>di cui</i> TITOLO I - SPESE CORRENTI	<i>C</i>	<i>47.820.783,34</i>	<i>44.211.828,07</i>	<i>38.797.525,89</i>	<i>5.414.302,18</i>	<i>3.608.955,27</i>
	<i>R</i>	<i>7.530.320,67</i>	<i>6.772.336,83</i>	<i>5.796.795,44</i>	<i>975.541,39</i>	<i>757.983,84</i>
	<i>T</i>	<i>55.351.104,01</i>	<i>50.984.164,90</i>	<i>44.594.321,33</i>	<i>6.389.843,57</i>	<i>4.366.939,11</i>
TITOLO II - SPESE DI INVESTIMENTO	<i>C</i>	<i>51.592.857,78</i>	<i>44.596.721,57</i>	<i>18.133.175,64</i>	<i>26.463.545,93</i>	<i>6.996.136,21</i>
	<i>R</i>	<i>101.173.518,82</i>	<i>97.121.595,89</i>	<i>31.859.787,83</i>	<i>65.261.808,06</i>	<i>4.051.922,93</i>
	<i>T</i>	<i>152.766.376,60</i>	<i>141.718.317,46</i>	<i>49.992.963,47</i>	<i>91.725.353,99</i>	<i>11.048.059,14</i>
Funzione 15 - ONERI NON RIPARTIBILI	C	111.762.899,80	91.504.858,15	82.386.001,52	9.118.856,63	20.258.041,65
	R	5.262.337,56	3.708.139,79	1.814.835,51	1.893.304,28	1.554.197,77
	T	117.025.237,36	95.212.997,94	84.200.837,03	11.012.160,91	21.812.239,42
<i>di cui</i> TITOLO I - SPESE CORRENTI	<i>C</i>	<i>60.725.451,02</i>	<i>43.425.511,86</i>	<i>37.297.611,03</i>	<i>6.127.900,83</i>	<i>17.299.939,16</i>
	<i>R</i>	<i>1.545.999,82</i>	<i>1.215.328,17</i>	<i>895.200,87</i>	<i>320.127,30</i>	<i>330.671,65</i>
	<i>T</i>	<i>62.271.450,84</i>	<i>44.640.840,03</i>	<i>38.192.811,90</i>	<i>6.448.028,13</i>	<i>17.630.610,81</i>
TITOLO II - SPESE DI INVESTIMENTO	<i>C</i>	<i>2.280.788,78</i>	<i>1.968.420,09</i>	<i>827.464,29</i>	<i>1.140.955,80</i>	<i>312.368,69</i>
	<i>R</i>	<i>3.716.337,74</i>	<i>2.492.811,62</i>	<i>919.634,64</i>	<i>1.573.176,98</i>	<i>1.223.526,12</i>
	<i>T</i>	<i>5.997.126,52</i>	<i>4.461.231,71</i>	<i>1.747.098,93</i>	<i>2.714.132,78</i>	<i>1.535.894,81</i>
TITOLO III - SPESE PER RIMBORSO DI MUTUI E PRESTITI	<i>C</i>	<i>48.756.660,00</i>	<i>46.110.926,20</i>	<i>44.260.926,20</i>	<i>1.850.000,00</i>	<i>2.645.733,80</i>
	<i>R</i>					
	<i>T</i>	<i>48.756.660,00</i>	<i>46.110.926,20</i>	<i>44.260.926,20</i>	<i>1.850.000,00</i>	<i>2.645.733,80</i>



RIEPILOGO GENERALE PER FUNZIONI OBIETTIVO E TITOLI ISTAT

PARTE 1 - SPESE PER L'ATTIVITA' DELLA REGIONE

Codifica		Previsioni finali di competenza e residui passivi accertati al 01/01/2011	Totale impegni e riaccertamenti su residui passivi	Somme pagate	Somme rimaste da pagare	Economie o eccedenze di impegni su previsioni finali e residui passivi
Funzione 16 - FONDI DI RISERVA E GLOBALI	C	42.968.044,56				42.968.044,56
	R					
	T	42.968.044,56				42.968.044,56
<i>di cui</i> TITOLO I - SPESE CORRENTI	C	27.532.395,33				27.532.395,33
	R					
	T	27.532.395,33				27.532.395,33
TITOLO II - SPESE DI INVESTIMENTO	C	15.435.649,23				15.435.649,23
	R					
	T	15.435.649,23				15.435.649,23
TOTALE PARTE 1	C	1.676.074.687,42	1.549.610.137,55	1.150.401.032,43	399.209.105,12	126.464.549,87
	R	893.136.149,00	838.891.368,56	324.411.372,60	514.479.995,96	54.244.780,44
	T	2.569.210.836,42	2.388.501.506,11	1.474.812.405,03	913.689.101,08	180.709.330,31
<i>di cui</i> TITOLO I - SPESE CORRENTI	C	1.161.969.684,69	1.078.536.550,56	932.750.926,19	145.785.624,37	83.433.134,13
	R	221.849.951,00	198.208.692,79	124.797.479,38	73.411.213,41	23.641.258,21
	T	1.383.819.635,69	1.276.745.243,35	1.057.548.405,57	219.196.837,78	107.074.392,34
TITOLO II - SPESE DI INVESTIMENTO	C	465.348.342,73	424.962.660,79	173.389.180,04	251.573.480,75	40.385.681,94
	R	671.286.198,00	640.682.675,77	199.613.893,22	441.068.782,55	30.603.522,23
	T	1.136.634.540,73	1.065.645.336,56	373.003.073,26	692.642.263,30	70.989.204,17
TITOLO III - SPESE PER RIMBORSO DI MUTUI E PRESTITI	C	48.756.660,00	46.110.926,20	44.260.926,20	1.850.000,00	2.645.733,80
	R					
	T	48.756.660,00	46.110.926,20	44.260.926,20	1.850.000,00	2.645.733,80



RIEPILOGO GENERALE PER FUNZIONI OBIETTIVO E TITOLI ISTAT

PARTE 2 - SPESE PER CONTABILITA' SPECIALI E PARTITE DI GIRO

Codifica		Previsioni finali di competenza e residui passivi accertati al 01//01/2011	Totale impegni e riaccertamenti su residui passivi	Somme pagate	Somme rimaste da pagare	Economie o eccedenze di impegni su previsioni finali e residui passivi
Funzione 1 - CONTABILITA' SPECIALI E PARTITE DI GIRO	C	150.577.230,50	99.448.937,36	82.785.902,21	16.663.035,15	51.128.293,14
	R	106.354.173,09	20.677.036,17	15.362.371,76	5.314.664,41	85.677.136,92
	T	256.931.403,59	120.125.973,53	98.148.273,97	21.977.699,56	136.805.430,06
<i>di cui TITOLO IV - SPESE PER PARTITE DI GIRO</i>	<i>C</i>	<i>150.577.230,50</i>	<i>99.448.937,36</i>	<i>82.785.902,21</i>	<i>16.663.035,15</i>	<i>51.128.293,14</i>
	<i>R</i>	<i>106.354.173,09</i>	<i>20.677.036,17</i>	<i>15.362.371,76</i>	<i>5.314.664,41</i>	<i>85.677.136,92</i>
	<i>T</i>	<i>256.931.403,59</i>	<i>120.125.973,53</i>	<i>98.148.273,97</i>	<i>21.977.699,56</i>	<i>136.805.430,06</i>
TOTALE PARTE 2	C	150.577.230,50	99.448.937,36	82.785.902,21	16.663.035,15	51.128.293,14
	R	106.354.173,09	20.677.036,17	15.362.371,76	5.314.664,41	85.677.136,92
	T	256.931.403,59	120.125.973,53	98.148.273,97	21.977.699,56	136.805.430,06
TOTALE SPESA	C	1.826.651.917,92	1.649.059.074,91	1.233.186.934,64	415.872.140,27	177.592.843,01
	R	999.490.322,09	859.568.404,73	339.773.744,36	519.794.660,37	139.921.917,36
	T	2.826.142.240,01	2.508.627.479,64	1.572.960.679,00	935.666.800,64	317.514.760,37



RIEPILOGO GENERALE PER FUNZIONI OBIETTIVO, AREE OMOGENEE E UNITA' PREVISIONALI DI BASE

PARTE 1 - SPESE PER L'ATTIVITA' DELLA REGIONE

Codifica		Previsioni finali di competenza e residui passivi accertati al 01/01/2011	Totale impegni e riaccertamenti su residui passivi	Somme pagate	Somme rimaste da pagare	Economie o eccedenze di impegni su previsioni finali e residui passivi
Funzione 1 - FUNZIONAMENTO DEGLI ORGANI ISTITUZIONALI	C	16.306.745,98	15.668.427,93	15.185.650,30	482.777,63	638.318,05
	R	538.378,95	453.755,11	422.290,71	31.464,40	84.623,84
	T	16.845.124,93	16.122.183,04	15.607.941,01	514.242,03	722.941,89
Area 1 - FUNZIONAMENTO DEGLI ORGANI ISTITUZIONALI	C	16.306.745,98	15.668.427,93	15.185.650,30	482.777,63	638.318,05
	R	538.378,95	453.755,11	422.290,71	31.464,40	84.623,84
	T	16.845.124,93	16.122.183,04	15.607.941,01	514.242,03	722.941,89
UPB 10 - CONSIGLIO REGIONALE	C	14.548.000,00	14.548.000,00	14.548.000,00		
	R					
	T	14.548.000,00	14.548.000,00	14.548.000,00		
UPB 11 - GIUNTA REGIONALE E PRESIDENTE DELLA REGIONE	C	1.007.800,00	916.546,29	459.577,11	456.969,18	91.253,71
	R	533.989,59	451.559,51	420.095,11	31.464,40	82.430,08
	T	1.541.789,59	1.368.105,80	879.672,22	488.433,58	173.683,79
UPB 12 - ISTITUZIONI DIVERSE	C	747.945,98	203.067,64	177.336,60	25.731,04	544.878,34
	R	2.389,36	1.085,00	1.085,00		1.304,36
	T	750.335,34	204.152,64	178.421,60	25.731,04	546.182,70
UPB 13 - CONSULTAZIONI ELETTORALI E REFERENDARIE	C	3.000,00	814,00	736,59	77,41	2.186,00
	R	2.000,00	1.110,60	1.110,60		889,40
	T	5.000,00	1.924,60	1.847,19	77,41	3.075,40
TOTALE TITOLO 1	C	16.306.745,98	15.668.427,93	15.185.650,30	482.777,63	638.318,05
	R	538.378,95	453.755,11	422.290,71	31.464,40	84.623,84
	T	16.845.124,93	16.122.183,04	15.607.941,01	514.242,03	722.941,89



RIEPILOGO GENERALE PER FUNZIONI OBIETTIVO, AREE OMOGENEE E UNITA' PREVISIONALI DI BASE

PARTE 1 - SPESE PER L'ATTIVITA' DELLA REGIONE

Codifica		Previsioni finali di competenza e residui passivi accertati al 01//01/2011	Totale impegni e riaccertamenti su residui passivi	Somme pagate	Somme rimaste da pagare	Economie o eccedenze di impegni su previsioni finali e residui passivi
Funzione 2 - PERSONALE	C	271.569.833,43	263.047.472,39	231.811.309,52	31.236.162,87	8.522.361,04
	R	34.147.417,36	27.592.964,64	25.175.957,97	2.417.006,67	6.554.452,72
	T	305.717.250,79	290.640.437,03	256.987.267,49	33.653.169,54	15.076.813,76
Area 1 - PERSONALE REGIONALE	C	142.044.019,61	135.845.771,52	117.172.451,98	18.673.319,54	6.198.248,09
	R	21.059.455,71	15.206.267,00	13.000.959,24	2.205.307,76	5.853.188,71
	T	163.103.475,32	151.052.038,52	130.173.411,22	20.878.627,30	12.051.436,80
UPB 10 - TRATTAMENTO ECONOMICO DEL PERSONALE REGIONALE	C	136.071.348,69	130.577.487,29	113.539.930,88	17.037.556,41	5.493.861,40
	R	18.234.603,68	13.140.158,44	12.062.022,80	1.078.135,64	5.094.445,24
	T	154.305.952,37	143.717.645,73	125.601.953,68	18.115.692,05	10.588.306,64
UPB 12 - ALTRI INTERVENTI PER IL PERSONALE REGIONALE	C	5.972.670,92	5.268.284,23	3.632.521,10	1.635.763,13	704.386,69
	R	2.824.852,03	2.066.108,56	938.936,44	1.127.172,12	758.743,47
	T	8.797.522,95	7.334.392,79	4.571.457,54	2.762.935,25	1.463.130,16
TOTALE TITOLO 1	C	142.044.019,61	135.845.771,52	117.172.451,98	18.673.319,54	6.198.248,09
	R	21.059.455,71	15.206.267,00	13.000.959,24	2.205.307,76	5.853.188,71
	T	163.103.475,32	151.052.038,52	130.173.411,22	20.878.627,30	12.051.436,80



RIEPILOGO GENERALE PER FUNZIONI OBIETTIVO, AREE OMOGENEE E UNITA' PREVISIONALI DI BASE

PARTE 1 - SPESE PER L'ATTIVITA' DELLA REGIONE

Codifica		Previsioni finali di competenza e residui passivi accertati al 01/01/2011	Totale impegni e riaccertamenti su residui passivi	Somme pagate	Somme rimaste da pagare	Economie o eccedenze di impegni su previsioni finali e residui passivi
Area 2 - PERSONALE DIRETTIVO E DOCENTE SCUOLE	C	116.804.813,82	115.102.875,84	105.218.214,48	9.884.661,36	1.701.937,98
	R	11.587.080,61	11.082.372,79	10.939.471,84	142.900,95	504.707,82
	T	128.391.894,43	126.185.248,63	116.157.686,32	10.027.562,31	2.206.645,80
UPB 10 - TRATTAMENTO ECONOMICO DEL PERSONALE DIRETTIVO E DOCENTE DELLE SCUOLE	C	116.182.083,61	114.537.901,60	104.876.569,24	9.661.332,36	1.644.182,01
	R	11.237.570,99	10.759.777,67	10.759.526,79	250,88	477.793,32
	T	127.419.654,60	125.297.679,27	115.636.096,03	9.661.583,24	2.121.975,33
UPB 12 - ALTRI INTERVENTI PER IL PERSONALE DIRETTIVO E DOCENTE DELLE SCUOLE	C	622.730,21	564.974,24	341.645,24	223.329,00	57.755,97
	R	349.509,62	322.595,12	179.945,05	142.650,07	26.914,50
	T	972.239,83	887.569,36	521.590,29	365.979,07	84.670,47
TOTALE TITOLO 1	C	116.804.813,82	115.102.875,84	105.218.214,48	9.884.661,36	1.701.937,98
	R	11.587.080,61	11.082.372,79	10.939.471,84	142.900,95	504.707,82
	T	128.391.894,43	126.185.248,63	116.157.686,32	10.027.562,31	2.206.645,80



RIEPILOGO GENERALE PER FUNZIONI OBIETTIVO, AREE OMOGENEE E UNITA' PREVISIONALI DI BASE

PARTE 1 - SPESE PER L'ATTIVITA' DELLA REGIONE


Codifica		Previsioni finali di competenza e residui passivi accertati al 01//01/2011	Totale impegni e riaccertamenti su residui passivi	Somme pagate	Somme rimaste da pagare	Economie o eccedenze di impegni su previsioni finali e residui passivi
Area 3 - PERSONALE PER INTERVENTI DI SETTORE	C	12.721.000,00	12.098.825,03	9.420.643,06	2.678.181,97	622.174,97
	R	1.500.881,04	1.304.324,85	1.235.526,89	68.797,96	196.556,19
	T	14.221.881,04	13.403.149,88	10.656.169,95	2.746.979,93	818.731,16
UPB 10 - PERSONALE ASSUNTO CON CCNL NELL'AMBITO DEL SETTORE DELLE RISORSE NATURALI	C	10.248.000,00	9.855.789,31	7.568.673,94	2.287.115,37	392.210,69
	R	1.094.116,46	1.047.688,77	979.616,36	68.072,41	46.427,69
	T	11.342.116,46	10.903.478,08	8.548.290,30	2.355.187,78	438.638,38
UPB 11 - PERSONALE ASSUNTO CON CCNL NELL'AMBITO DEL SETTORE DELL'AGRICOLTURA	C	1.650.000,00	1.459.073,72	1.265.412,73	193.660,99	190.926,28
	R	182.573,55	175.967,02	175.241,47	725,55	6.606,53
	T	1.832.573,55	1.635.040,74	1.440.654,20	194.386,54	197.532,81
UPB 12 - PERSONALE ASSUNTO CON CCNL NELL'AMBITO DEL SETTORE DEI LAVORI PUBBLICI	C	823.000,00	783.962,00	586.556,39	197.405,61	39.038,00
	R	224.191,03	80.669,06	80.669,06		143.521,97
	T	1.047.191,03	864.631,06	667.225,45	197.405,61	182.559,97
TOTALE TITOLO 1	C	12.721.000,00	12.098.825,03	9.420.643,06	2.678.181,97	622.174,97
	R	1.500.881,04	1.304.324,85	1.235.526,89	68.797,96	196.556,19
	T	14.221.881,04	13.403.149,88	10.656.169,95	2.746.979,93	818.731,16



RIEPILOGO GENERALE PER FUNZIONI OBIETTIVO, AREE OMOGENEE E UNITA' PREVISIONALI DI BASE

PARTE 1 - SPESE PER L'ATTIVITA' DELLA REGIONE

Codifica		Previsioni finali di competenza e residui passivi accertati al 01/01/2011	Totale impegni e riaccertamenti su residui passivi	Somme pagate	Somme rimaste da pagare	Economie o eccedenze di impegni su previsioni finali e residui passivi
Funzione 3 - SERVIZI GENERALI	C	65.829.828,89	57.294.846,88	35.573.750,24	21.721.096,64	8.534.982,01
	R	43.398.502,38	37.801.649,67	20.998.206,11	16.803.443,56	5.596.852,71
	T	109.228.331,27	95.096.496,55	56.571.956,35	38.524.540,20	14.131.834,72
Area 1 - ONERI PER SERVIZI E SPESE GENERALI	C	23.048.835,14	18.314.409,76	11.760.981,22	6.553.428,54	4.734.425,38
	R	12.334.880,19	10.052.554,48	7.579.978,08	2.472.576,40	2.282.325,71
	T	35.383.715,33	28.366.964,24	19.340.959,30	9.026.004,94	7.016.751,09
UPB 10 - SERVIZI E SPESE GENERALI	C	16.462.016,96	14.454.148,23	9.485.880,32	4.968.267,91	2.007.868,73
	R	6.227.248,95	4.447.952,93	3.859.066,93	588.886,00	1.779.296,02
	T	22.689.265,91	18.902.101,16	13.344.947,25	5.557.153,91	3.787.164,75
UPB 11 - COMITATI E COMMISSIONI	C	1.650.774,52	886.452,71	522.721,55	363.731,16	764.321,81
	R	504.180,61	418.567,28	360.124,91	58.442,37	85.613,33
	T	2.154.955,13	1.305.019,99	882.846,46	422.173,53	849.935,14
UPB 12 - CONGRESSI, CONVEGNI, MANIFESTAZIONI	C	1.508.430,00	1.213.892,98	839.894,83	373.998,15	294.537,02
	R	280.961,22	171.818,45	166.379,84	5.438,61	109.142,77
	T	1.789.391,22	1.385.711,43	1.006.274,67	379.436,76	403.679,79
UPB 13 - CONSULENZE STUDI E COLLABORAZIONI TECNICHE	C	1.605.113,66	1.093.128,35	802.795,91	290.332,44	511.985,31
	R	1.894.102,92	1.660.591,91	1.265.286,90	395.305,01	233.511,01
	T	3.499.216,58	2.753.720,26	2.068.082,81	685.637,45	745.496,32
TOTALE TITOLO 1	C	21.226.335,14	17.647.622,27	11.651.292,61	5.996.329,66	3.578.712,87
	R	8.906.493,70	6.698.930,57	5.650.858,58	1.048.071,99	2.207.563,13
	T	30.132.828,84	24.346.552,84	17.302.151,19	7.044.401,65	5.786.276,00

	REGIONE AUTONOMA VALLE D'AOSTA REGION AUTONOME VALLEE D'AOSTE	RENDICONTO PER L'ESERCIZIO FINANZIARIO 2011				RIEPILOGO SPESA
RIEPILOGO GENERALE PER FUNZIONI OBIETTIVO, AREE OMOGENEE E UNITA' PREVISIONALI DI BASE						
PARTE 1 - SPESE PER L'ATTIVITA' DELLA REGIONE						
Codifica		Previsioni finali di competenza e residui passivi accertati al 01/01/2011	Totale impegni e riaccertamenti su residui passivi	Somme pagate	Somme rimaste da pagare	Economie o eccedenze di impegni su previsioni finali e residui passivi
UPB 20 - ACQUISTO MOBILI, ATTREZZATURE E AUTOMEZZI	C R T	1.822.500,00 3.428.386,49 5.250.886,49	666.787,49 3.353.623,91 4.020.411,40	109.688,61 1.929.119,50 2.038.808,11	557.098,88 1.424.504,41 1.981.603,29	1.155.712,51 74.762,58 1.230.475,09
TOTALE TITOLO 2	C R T	1.822.500,00 3.428.386,49 5.250.886,49	666.787,49 3.353.623,91 4.020.411,40	109.688,61 1.929.119,50 2.038.808,11	557.098,88 1.424.504,41 1.981.603,29	1.155.712,51 74.762,58 1.230.475,09
Area 2 - ONERI FISCALI, LEGALI, ASSICURATIVI E CONTRATTUALI	C R T	14.332.418,91 2.655.846,22 16.988.265,13	13.418.536,82 1.544.107,52 14.962.644,34	11.258.008,53 1.207.245,58 12.465.254,11	2.160.528,29 336.861,94 2.497.390,23	913.882,09 1.111.738,70 2.025.620,79
UPB 10 - ONERI FISCALI, LEGALI, ASSICURATIVI E CONTRATTUALI	C R T	14.332.418,91 2.655.846,22 16.988.265,13	13.418.536,82 1.544.107,52 14.962.644,34	11.258.008,53 1.207.245,58 12.465.254,11	2.160.528,29 336.861,94 2.497.390,23	913.882,09 1.111.738,70 2.025.620,79
TOTALE TITOLO 1	C R T	14.332.418,91 2.655.846,22 16.988.265,13	13.418.536,82 1.544.107,52 14.962.644,34	11.258.008,53 1.207.245,58 12.465.254,11	2.160.528,29 336.861,94 2.497.390,23	913.882,09 1.111.738,70 2.025.620,79
Area 3 - SISTEMA INFORMATICO REGIONALE	C R T	15.649.988,16 10.018.881,03 25.668.869,19	13.333.763,59 9.005.370,21 22.339.133,80	7.004.613,03 5.479.887,45 12.484.500,48	6.329.150,56 3.525.482,76 9.854.633,32	2.316.224,57 1.013.510,82 3.329.735,39
UPB 10 - GESTIONE DEL SISTEMA INFORMATICO REGIONALE	C R T	7.383.152,16 1.595.231,09 8.978.383,25	6.177.726,68 1.219.180,33 7.396.907,01	3.890.148,36 1.113.896,38 5.004.044,74	2.287.578,32 105.283,95 2.392.862,27	1.205.425,48 376.050,76 1.581.476,24
TOTALE TITOLO 1	C R T	7.383.152,16 1.595.231,09 8.978.383,25	6.177.726,68 1.219.180,33 7.396.907,01	3.890.148,36 1.113.896,38 5.004.044,74	2.287.578,32 105.283,95 2.392.862,27	1.205.425,48 376.050,76 1.581.476,24



RIEPILOGO GENERALE PER FUNZIONI OBIETTIVO, AREE OMOGENEE E UNITA' PREVISIONALI DI BASE

PARTE 1 - SPESE PER L'ATTIVITA' DELLA REGIONE

Codifica		Previsioni finali di competenza e residui passivi accertati al 01/01/2011	Totale impegni e riaccertamenti su residui passivi	Somme pagate	Somme rimaste da pagare	Economie o eccedenze di impegni su previsioni finali e residui passivi
UPB 20 - INVESTIMENTI PER IL SISTEMA INFORMATICO REGIONALE	C	8.266.836,00	7.156.036,91	3.114.464,67	4.041.572,24	1.110.799,09
	R	8.423.649,94	7.786.189,88	4.365.991,07	3.420.198,81	637.460,06
	T	16.690.485,94	14.942.226,79	7.480.455,74	7.461.771,05	1.748.259,15
TOTALE TITOLO 2	C	8.266.836,00	7.156.036,91	3.114.464,67	4.041.572,24	1.110.799,09
	R	8.423.649,94	7.786.189,88	4.365.991,07	3.420.198,81	637.460,06
	T	16.690.485,94	14.942.226,79	7.480.455,74	7.461.771,05	1.748.259,15
Area 4 - INTERVENTI RELATIVI AL PATRIMONIO IMMOBILIARE DELLA REGIONE	C	12.798.586,68	12.228.136,71	5.550.147,46	6.677.989,25	570.449,97
	R	18.388.894,94	17.199.617,46	6.731.095,00	10.468.522,46	1.189.277,48
	T	31.187.481,62	29.427.754,17	12.281.242,46	17.146.511,71	1.759.727,45
UPB 10 - GESTIONE E MANUTENZIONE ORDINARIA DEL PATRIMONIO IMMOBILIARE DELLA REGIONE	C	3.034.600,00	2.971.334,66	1.550.191,03	1.421.143,63	63.265,34
	R	2.147.220,31	1.793.127,92	1.214.485,09	578.642,83	354.092,39
	T	5.181.820,31	4.764.462,58	2.764.676,12	1.999.786,46	417.357,73
TOTALE TITOLO 1	C	3.034.600,00	2.971.334,66	1.550.191,03	1.421.143,63	63.265,34
	R	2.147.220,31	1.793.127,92	1.214.485,09	578.642,83	354.092,39
	T	5.181.820,31	4.764.462,58	2.764.676,12	1.999.786,46	417.357,73
UPB 20 - INVESTIMENTI PER LA VALORIZZAZIONE DELLE STRUTTURE	C	9.763.986,68	9.256.802,05	3.999.956,43	5.256.845,62	507.184,63
	R	16.241.674,63	15.406.489,54	5.516.609,91	9.889.879,63	835.185,09
	T	26.005.661,31	24.663.291,59	9.516.566,34	15.146.725,25	1.342.369,72
TOTALE TITOLO 2	C	9.763.986,68	9.256.802,05	3.999.956,43	5.256.845,62	507.184,63
	R	16.241.674,63	15.406.489,54	5.516.609,91	9.889.879,63	835.185,09
	T	26.005.661,31	24.663.291,59	9.516.566,34	15.146.725,25	1.342.369,72



RIEPILOGO GENERALE PER FUNZIONI OBIETTIVO, AREE OMOGENEE E UNITA' PREVISIONALI DI BASE

PARTE 1 - SPESE PER L'ATTIVITA' DELLA REGIONE

Codifica		Previsioni finali di competenza e residui passivi accertati al 01//01/2011	Totale impegni e riaccertamenti su residui passivi	Somme pagate	Somme rimaste da pagare	Economie o eccedenze di impegni su previsioni finali e residui passivi
Funzione 4 - FINANZA LOCALE	C	270.083.579,69	268.365.381,98	190.750.289,06	77.615.092,92	1.718.197,71
	R	173.055.888,64	168.859.103,13	45.473.336,94	123.385.766,19	4.196.785,51
	T	443.139.468,33	437.224.485,11	236.223.626,00	201.000.859,11	5.914.983,22
Area 1 - TRASFERIMENTI SENZA VINCOLO DI DESTINAZIONE	C	118.717.418,39	118.661.257,00	118.276.256,63	385.000,37	56.161,39
	R	781.068,65	585.602,31	585.602,31		195.466,34
	T	119.498.487,04	119.246.859,31	118.861.858,94	385.000,37	251.627,73
UPB 10 - TRASFERIMENTI CORRENTI SENZA VINCOLO DI DESTINAZIONE AGLI ENTI LOCALI	C	110.350.233,00	110.350.233,00	109.965.232,63	385.000,37	
	R	781.068,65	585.602,31	585.602,31		195.466,34
	T	111.131.301,65	110.935.835,31	110.550.834,94	385.000,37	195.466,34
TOTALE TITOLO 1	C	110.350.233,00	110.350.233,00	109.965.232,63	385.000,37	
	R	781.068,65	585.602,31	585.602,31		195.466,34
	T	111.131.301,65	110.935.835,31	110.550.834,94	385.000,37	195.466,34
UPB 20 - TRASFERIMENTI PER SPESE DI INVESTIMENTO SENZA VINCOLO DI DESTINAZIONE AGLI ENTI LOCALI	C	8.367.185,39	8.311.024,00	8.311.024,00		56.161,39
	R					
	T	8.367.185,39	8.311.024,00	8.311.024,00		56.161,39
TOTALE TITOLO 2	C	8.367.185,39	8.311.024,00	8.311.024,00		56.161,39
	R					
	T	8.367.185,39	8.311.024,00	8.311.024,00		56.161,39



RIEPILOGO GENERALE PER FUNZIONI OBIETTIVO, AREE OMOGENEE E UNITA' PREVISIONALI DI BASE

PARTE 1 - SPESE PER L'ATTIVITA' DELLA REGIONE

Codifica		Previsioni finali di competenza e residui passivi accertati al 01/01/2011	Totale impegni e riaccertamenti su residui passivi	Somme pagate	Somme rimaste da pagare	Economie o eccedenze di impegni su previsioni finali e residui passivi
Area 2 - TRASFERIMENTI CON VINCOLO SETTORIALE DI DESTINAZIONE	C	98.746.363,63	97.587.328,04	45.334.403,89	52.252.924,15	1.159.035,59
	R	43.243.889,76	40.519.810,01	14.658.609,51	25.861.200,50	2.724.079,75
	T	141.990.253,39	138.107.138,05	59.993.013,40	78.114.124,65	3.883.115,34
UPB 10 - TRASFERIMENTI CORRENTI CON VINCOLO DI DESTINAZIONE AGLI ENTI LOCALI	C	41.010.418,74	40.715.481,73	28.970.747,71	11.744.734,02	294.937,01
	R	13.565.494,44	12.378.125,59	7.034.495,01	5.343.630,58	1.187.368,85
	T	54.575.913,18	53.093.607,32	36.005.242,72	17.088.364,60	1.482.305,86
TOTALE TITOLO 1	C	41.010.418,74	40.715.481,73	28.970.747,71	11.744.734,02	294.937,01
	R	13.565.494,44	12.378.125,59	7.034.495,01	5.343.630,58	1.187.368,85
	T	54.575.913,18	53.093.607,32	36.005.242,72	17.088.364,60	1.482.305,86
UPB 20 - TRASFERIMENTI PER SPESE DI INVESTIMENTO CON VINCOLO DI DESTINAZIONE AGLI ENTI LOCALI	C	57.735.944,89	56.871.846,31	16.363.656,18	40.508.190,13	864.098,58
	R	29.678.395,32	28.141.684,42	7.624.114,50	20.517.569,92	1.536.710,90
	T	87.414.340,21	85.013.530,73	23.987.770,68	61.025.760,05	2.400.809,48
TOTALE TITOLO 2	C	57.735.944,89	56.871.846,31	16.363.656,18	40.508.190,13	864.098,58
	R	29.678.395,32	28.141.684,42	7.624.114,50	20.517.569,92	1.536.710,90
	T	87.414.340,21	85.013.530,73	23.987.770,68	61.025.760,05	2.400.809,48
Area 3 - SPECIALI PROGRAMMI DI INVESTIMENTO	C	30.250.455,11	30.088.401,38	9.681.371,26	20.407.030,12	162.053,73
	R	98.381.882,76	97.272.395,84	21.104.401,99	76.167.993,85	1.109.486,92
	T	128.632.337,87	127.360.797,22	30.785.773,25	96.575.023,97	1.271.540,65
UPB 20 - TRASFERIMENTI AGLI ENTI LOCALI PER SPECIALI PROGRAMMI DI INVESTIMENTO	C	30.250.455,11	30.088.401,38	9.681.371,26	20.407.030,12	162.053,73
	R	98.381.882,76	97.272.395,84	21.104.401,99	76.167.993,85	1.109.486,92
	T	128.632.337,87	127.360.797,22	30.785.773,25	96.575.023,97	1.271.540,65
TOTALE TITOLO 2	C	30.250.455,11	30.088.401,38	9.681.371,26	20.407.030,12	162.053,73
	R	98.381.882,76	97.272.395,84	21.104.401,99	76.167.993,85	1.109.486,92
	T	128.632.337,87	127.360.797,22	30.785.773,25	96.575.023,97	1.271.540,65



RIEPILOGO GENERALE PER FUNZIONI OBIETTIVO, AREE OMOGENEE E UNITA' PREVISIONALI DI BASE

PARTE 1 - SPESE PER L'ATTIVITA' DELLA REGIONE

Codifica		Previsioni finali di competenza e residui passivi accertati al 01/01/2011	Totale impegni e riaccertamenti su residui passivi	Somme pagate	Somme rimaste da pagare	Economie o eccedenze di impegni su previsioni finali e residui passivi
Area 4 - TRASFERIMENTI STATALI E ALTRI INTERVENTI DI FINANZA LOCALE	C	22.369.342,56	22.028.395,56	17.458.257,28	4.570.138,28	340.947,00
	R	30.649.047,47	30.481.294,97	9.124.723,13	21.356.571,84	167.752,50
	T	53.018.390,03	52.509.690,53	26.582.980,41	25.926.710,12	508.699,50
UPB 10 - TRASFERIMENTI CORRENTI PER ALTRI INTERVENTI DI FINANZA LOCALE	C	7.137.956,29	7.137.956,29	6.122.296,29	1.015.660,00	
	R	600.000,00	600.000,00	600.000,00		
	T	7.737.956,29	7.737.956,29	6.722.296,29	1.015.660,00	
TOTALE TITOLO 1	C	7.137.956,29	7.137.956,29	6.122.296,29	1.015.660,00	
	R	600.000,00	600.000,00	600.000,00		
	T	7.737.956,29	7.737.956,29	6.722.296,29	1.015.660,00	
UPB 20 - INTERVENTI PER ALTRI INVESTIMENTI DI FINANZA LOCALE	C	15.231.386,27	14.890.439,27	11.335.960,99	3.554.478,28	340.947,00
	R	30.049.047,47	29.881.294,97	8.524.723,13	21.356.571,84	167.752,50
	T	45.280.433,74	44.771.734,24	19.860.684,12	24.911.050,12	508.699,50
TOTALE TITOLO 2	C	15.231.386,27	14.890.439,27	11.335.960,99	3.554.478,28	340.947,00
	R	30.049.047,47	29.881.294,97	8.524.723,13	21.356.571,84	167.752,50
	T	45.280.433,74	44.771.734,24	19.860.684,12	24.911.050,12	508.699,50



RIEPILOGO GENERALE PER FUNZIONI OBIETTIVO, AREE OMOGENEE E UNITA' PREVISIONALI DI BASE

PARTE 1 - SPESE PER L'ATTIVITA' DELLA REGIONE

Codifica		Previsioni finali di competenza e residui passivi accertati al 01/01/2011	Totale impegni e riaccertamenti su residui passivi	Somme pagate	Somme rimaste da pagare	Economie o eccedenze di impegni su previsioni finali e residui passivi
Funzione 5 - ISTRUZIONE PRIMARIA E SECONDARIA	C	28.463.938,47	26.752.336,59	16.742.637,20	10.009.699,39	1.711.601,88
	R	11.238.997,71	9.078.529,38	3.489.617,51	5.588.911,87	2.160.468,33
	T	39.702.936,18	35.830.865,97	20.232.254,71	15.598.611,26	3.872.070,21
Area 1 - TRASFERIMENTI ALLE ISTITUZIONI SCOLASTICHE DIPENDENTI DALLA REGIONE	C	5.056.334,06	4.581.410,92	4.062.367,80	519.043,12	474.923,14
	R	698.271,78	376.378,39	160.453,80	215.924,59	321.893,39
	T	5.754.605,84	4.957.789,31	4.222.821,60	734.967,71	796.816,53
UPB 10 - TRASFERIMENTI CORRENTI PER IL FUNZIONAMENTO DELLE ISTITUZIONI SCOLASTICHE DIPENDENTI DALLA REGIONE	C	4.656.334,06	4.189.666,32	3.689.493,20	500.173,12	466.667,74
	R	623.567,42	302.548,34	147.273,00	155.275,34	321.019,08
	T	5.279.901,48	4.492.214,66	3.836.766,20	655.448,46	787.686,82
TOTALE TITOLO 1	C	4.656.334,06	4.189.666,32	3.689.493,20	500.173,12	466.667,74
	R	623.567,42	302.548,34	147.273,00	155.275,34	321.019,08
	T	5.279.901,48	4.492.214,66	3.836.766,20	655.448,46	787.686,82
UPB 20 - TRASFERIMENTI PER SPESE DI INVESTIMENTO ALLE ISTITUZIONI SCOLASTICHE DIPENDENTI DALLA REGIONE	C	400.000,00	391.744,60	372.874,60	18.870,00	8.255,40
	R	74.704,36	73.830,05	13.180,80	60.649,25	874,31
	T	474.704,36	465.574,65	386.055,40	79.519,25	9.129,71
TOTALE TITOLO 2	C	400.000,00	391.744,60	372.874,60	18.870,00	8.255,40
	R	74.704,36	73.830,05	13.180,80	60.649,25	874,31
	T	474.704,36	465.574,65	386.055,40	79.519,25	9.129,71



RIEPILOGO GENERALE PER FUNZIONI OBIETTIVO, AREE OMOGENEE E UNITA' PREVISIONALI DI BASE

PARTE 1 - SPESE PER L'ATTIVITA' DELLA REGIONE

Codifica		Previsioni finali di competenza e residui passivi accertati al 01//01/2011	Totale impegni e riaccertamenti su residui passivi	Somme pagate	Somme rimaste da pagare	Economie o eccedenze di impegni su previsioni finali e residui passivi
Area 2 - CONTRIBUTI AD ISTITUZIONI SCOLASTICHE NON REGIONALI	C	9.221.088,86	9.060.778,59	5.943.651,09	3.117.127,50	160.310,27
	R					
	T	9.221.088,86	9.060.778,59	5.943.651,09	3.117.127,50	160.310,27
UPB 10 - CONTRIBUTI PER IL FUNZIONAMENTO DI ISTITUZIONI SCOLASTICHE NON REGIONALI	C	9.221.088,86	9.060.778,59	5.943.651,09	3.117.127,50	160.310,27
	R					
	T	9.221.088,86	9.060.778,59	5.943.651,09	3.117.127,50	160.310,27
TOTALE TITOLO 1	C	9.221.088,86	9.060.778,59	5.943.651,09	3.117.127,50	160.310,27
	R					
	T	9.221.088,86	9.060.778,59	5.943.651,09	3.117.127,50	160.310,27
Area 3 - SPESE GENERALI NELL'AMBITO DELL'ISTRUZIONE PRIMARIA E SECONDARIA	C	2.132.023,92	2.051.891,48	1.575.014,70	476.876,78	80.132,44
	R	499.206,76	396.049,43	240.025,79	156.023,64	103.157,33
	T	2.631.230,68	2.447.940,91	1.815.040,49	632.900,42	183.289,77
UPB 10 - SPESE GENERALI NELL'AMBITO DELL'ISTRUZIONE PRIMARIA E SECONDARIA	C	2.132.023,92	2.051.891,48	1.575.014,70	476.876,78	80.132,44
	R	499.206,76	396.049,43	240.025,79	156.023,64	103.157,33
	T	2.631.230,68	2.447.940,91	1.815.040,49	632.900,42	183.289,77
TOTALE TITOLO 1	C	2.132.023,92	2.051.891,48	1.575.014,70	476.876,78	80.132,44
	R	499.206,76	396.049,43	240.025,79	156.023,64	103.157,33
	T	2.631.230,68	2.447.940,91	1.815.040,49	632.900,42	183.289,77



RIEPILOGO GENERALE PER FUNZIONI OBIETTIVO, AREE OMOGENEE E UNITA' PREVISIONALI DI BASE

PARTE 1 - SPESE PER L'ATTIVITA' DELLA REGIONE

Codifica		Previsioni finali di competenza e residui passivi accertati al 01/01/2011	Totale impegni e riaccertamenti su residui passivi	Somme pagate	Somme rimaste da pagare	Economie o eccedenze di impegni su previsioni finali e residui passivi
Area 4 - DIRITTO ALLO STUDIO NELL'AMBITO DELL'ISTRUZIONE PRIMARIA E SECONDARIA	C	3.336.302,83	2.588.483,82	2.032.935,69	555.548,13	747.819,01
	R	861.956,88	818.990,46	655.709,63	163.280,83	42.966,42
	T	4.198.259,71	3.407.474,28	2.688.645,32	718.828,96	790.785,43
UPB 10 - INTERVENTI PER L'ATTUAZIONE DEL DIRITTO ALLO STUDIO NELL'AMBITO DELLA SCUOLA PRIMARIA E SECONDARIA	C	3.336.302,83	2.588.483,82	2.032.935,69	555.548,13	747.819,01
	R	861.956,88	818.990,46	655.709,63	163.280,83	42.966,42
	T	4.198.259,71	3.407.474,28	2.688.645,32	718.828,96	790.785,43
TOTALE TITOLO 1	C	3.336.302,83	2.588.483,82	2.032.935,69	555.548,13	747.819,01
	R	861.956,88	818.990,46	655.709,63	163.280,83	42.966,42
	T	4.198.259,71	3.407.474,28	2.688.645,32	718.828,96	790.785,43
Area 5 - STRUTTURE SCOLASTICHE	C	8.718.188,80	8.469.771,78	3.128.667,92	5.341.103,86	248.417,02
	R	9.179.562,29	7.487.111,10	2.433.428,29	5.053.682,81	1.692.451,19
	T	17.897.751,09	15.956.882,88	5.562.096,21	10.394.786,67	1.940.868,21
UPB 10 - GESTIONE DELLE STRUTTURE SCOLASTICHE	C	2.437.000,00	2.316.464,11	1.186.449,90	1.130.014,21	120.535,89
	R	2.296.363,10	2.069.141,02	1.236.392,67	832.748,35	227.222,08
	T	4.733.363,10	4.385.605,13	2.422.842,57	1.962.762,56	347.757,97
TOTALE TITOLO 1	C	2.437.000,00	2.316.464,11	1.186.449,90	1.130.014,21	120.535,89
	R	2.296.363,10	2.069.141,02	1.236.392,67	832.748,35	227.222,08
	T	4.733.363,10	4.385.605,13	2.422.842,57	1.962.762,56	347.757,97
UPB 20 - INTERVENTI DI SISTEMAZIONE E MANUTENZIONE DELLE STRUTTURE SCOLASTICHE	C	6.281.188,80	6.153.307,67	1.942.218,02	4.211.089,65	127.881,13
	R	6.883.199,19	5.417.970,08	1.197.035,62	4.220.934,46	1.465.229,11
	T	13.164.387,99	11.571.277,75	3.139.253,64	8.432.024,11	1.593.110,24
TOTALE TITOLO 2	C	6.281.188,80	6.153.307,67	1.942.218,02	4.211.089,65	127.881,13
	R	6.883.199,19	5.417.970,08	1.197.035,62	4.220.934,46	1.465.229,11
	T	13.164.387,99	11.571.277,75	3.139.253,64	8.432.024,11	1.593.110,24



RIEPILOGO GENERALE PER FUNZIONI OBIETTIVO, AREE OMOGENEE E UNITA' PREVISIONALI DI BASE

PARTE 1 - SPESE PER L'ATTIVITA' DELLA REGIONE


Codifica		Previsioni finali di competenza e residui passivi accertati al 01//01/2011	Totale impegni e riaccertamenti su residui passivi	Somme pagate	Somme rimaste da pagare	Economie o eccedenze di impegni su previsioni finali e residui passivi
Funzione 6 - ISTRUZIONE UNIVERSITARIA	C	17.328.421,81	17.050.755,86	14.346.575,02	2.704.180,84	277.665,95
	R	4.825.020,71	4.030.443,83	3.682.399,64	348.044,19	794.576,88
	T	22.153.442,52	21.081.199,69	18.028.974,66	3.052.225,03	1.072.242,83
Area 1 - INTERVENTI DI PROMOZIONE DELL'ISTRUZIONE UNIVERSITARIA	C	12.024.300,00	11.939.483,95	10.819.583,95	1.119.900,00	84.816,05
	R	2.732.615,31	2.463.248,25	2.440.748,25	22.500,00	269.367,06
	T	14.756.915,31	14.402.732,20	13.260.332,20	1.142.400,00	354.183,11
UPB 10 - TRASFERIMENTI AD ENTI UNIVERSITARI PER IL FUNZIONAMENTO	C	11.444.700,00	11.365.483,95	10.361.483,95	1.004.000,00	79.216,05
	R	2.578.615,31	2.312.760,41	2.290.260,41	22.500,00	265.854,90
	T	14.023.315,31	13.678.244,36	12.651.744,36	1.026.500,00	345.070,95
UPB 11 - SPESE PER LA PROMOZIONE DELL'ISTRUZIONE UNIVERSITARIA	C	20.000,00	15.000,00		15.000,00	5.000,00
	R	20.000,00	16.487,84	16.487,84		3.512,16
	T	40.000,00	31.487,84	16.487,84	15.000,00	8.512,16
TOTALE TITOLO 1	C	11.464.700,00	11.380.483,95	10.361.483,95	1.019.000,00	84.216,05
	R	2.598.615,31	2.329.248,25	2.306.748,25	22.500,00	269.367,06
	T	14.063.315,31	13.709.732,20	12.668.232,20	1.041.500,00	353.583,11
UPB 20 - TRASFERIMENTI AD ENTI UNIVERSITARI PER INTERVENTI DI INVESTIMENTO	C	559.600,00	559.000,00	458.100,00	100.900,00	600,00
	R	134.000,00	134.000,00	134.000,00		
	T	693.600,00	693.000,00	592.100,00	100.900,00	600,00
TOTALE TITOLO 2	C	559.600,00	559.000,00	458.100,00	100.900,00	600,00
	R	134.000,00	134.000,00	134.000,00		
	T	693.600,00	693.000,00	592.100,00	100.900,00	600,00



RIEPILOGO GENERALE PER FUNZIONI OBIETTIVO, AREE OMOGENEE E UNITA' PREVISIONALI DI BASE

PARTE 1 - SPESE PER L'ATTIVITA' DELLA REGIONE

Codifica		Previsioni finali di competenza e residui passivi accertati al 01/01/2011	Totale impegni e riaccertamenti su residui passivi	Somme pagate	Somme rimaste da pagare	Economie o eccedenze di impegni su previsioni finali e residui passivi
Area 2 - DIRITTO ALLO STUDIO IN AMBITO UNIVERSITARIO	C	4.701.476,50	4.640.262,92	3.156.675,70	1.483.587,22	61.213,58
	R	1.224.183,77	1.050.073,72	1.018.273,72	31.800,00	174.110,05
	T	5.925.660,27	5.690.336,64	4.174.949,42	1.515.387,22	235.323,63
UPB 10 - INTERVENTI PER L'ATTUAZIONE DEL DIRITTO ALLO STUDIO UNIVERSITARIO - PARTE CORRENTE	C	4.701.476,50	4.640.262,92	3.156.675,70	1.483.587,22	61.213,58
	R	1.224.183,77	1.050.073,72	1.018.273,72	31.800,00	174.110,05
	T	5.925.660,27	5.690.336,64	4.174.949,42	1.515.387,22	235.323,63
TOTALE TITOLO 1	C	4.701.476,50	4.640.262,92	3.156.675,70	1.483.587,22	61.213,58
	R	1.224.183,77	1.050.073,72	1.018.273,72	31.800,00	174.110,05
	T	5.925.660,27	5.690.336,64	4.174.949,42	1.515.387,22	235.323,63
Area 3 - STRUTTURE UNIVERSITARIE	C	602.645,31	471.008,99	370.315,37	100.693,62	131.636,32
	R	868.221,63	517.121,86	223.377,67	293.744,19	351.099,77
	T	1.470.866,94	988.130,85	593.693,04	394.437,81	482.736,09
UPB 10 - SPESE PER LA GESTIONE DI STRUTTURE UNIVERSITARIE	C	390.000,00	324.899,51	245.625,44	79.274,07	65.100,49
	R	134.196,94	57.160,35	57.160,35		77.036,59
	T	524.196,94	382.059,86	302.785,79	79.274,07	142.137,08
TOTALE TITOLO 1	C	390.000,00	324.899,51	245.625,44	79.274,07	65.100,49
	R	134.196,94	57.160,35	57.160,35		77.036,59
	T	524.196,94	382.059,86	302.785,79	79.274,07	142.137,08
UPB 20 - INTERVENTI DI EDILIZIA UNIVERSITARIA	C	212.645,31	146.109,48	124.689,93	21.419,55	66.535,83
	R	734.024,69	459.961,51	166.217,32	293.744,19	274.063,18
	T	946.670,00	606.070,99	290.907,25	315.163,74	340.599,01
TOTALE TITOLO 2	C	212.645,31	146.109,48	124.689,93	21.419,55	66.535,83
	R	734.024,69	459.961,51	166.217,32	293.744,19	274.063,18
	T	946.670,00	606.070,99	290.907,25	315.163,74	340.599,01

	REGIONE AUTONOMA VALLE D'AOSTA REGION AUTONOME VALLEE D'AOSTE	RENDICONTO PER L'ESERCIZIO FINANZIARIO 2011				RIEPILOGO SPESA
RIEPILOGO GENERALE PER FUNZIONI OBIETTIVO, AREE OMOGENEE E UNITA' PREVISIONALI DI BASE						
PARTE 1 - SPESE PER L'ATTIVITA' DELLA REGIONE						
Codifica		Previsioni finali di competenza e residui passivi accertati al 01//01/2011	Totale impegni e riaccertamenti su residui passivi	Somme pagate	Somme rimaste da pagare	Economie o eccedenze di impegni su previsioni finali e residui passivi
Funzione 7 - CULTURA E SPORT	C	51.146.929,17	46.054.730,94	24.721.710,62	21.333.020,32	5.092.198,23
	R	52.066.981,94	49.983.265,57	22.125.855,48	27.857.410,09	2.083.716,37
	T	103.213.911,11	96.037.996,51	46.847.566,10	49.190.430,41	7.175.914,60
Area 1 - PROMOZIONE CULTURALE	C	9.145.785,00	8.615.896,72	6.559.620,74	2.056.275,98	529.888,28
	R	2.460.613,40	2.033.123,95	1.482.704,57	550.419,38	427.489,45
	T	11.606.398,40	10.649.020,67	8.042.325,31	2.606.695,36	957.377,73
UPB 10 - ORGANIZZAZIONE E PARTECIPAZIONE A MOSTRE O MANIFESTAZIONI	C	4.605.700,00	4.364.375,74	3.638.192,55	726.183,19	241.324,26
	R	892.934,65	585.978,65	503.344,67	82.633,98	306.956,00
	T	5.498.634,65	4.950.354,39	4.141.537,22	808.817,17	548.280,26
UPB 11 - SAISON CULTURELLE	C	1.872.500,00	1.872.171,41	1.565.050,62	307.120,79	328,59
	R	198.183,10	191.790,02	158.502,29	33.287,73	6.393,08
	T	2.070.683,10	2.063.961,43	1.723.552,91	340.408,52	6.721,67
UPB 12 - INTERVENTI NEL SETTORE ETNOGRAFICO LINGUISTICO	C	2.061.600,00	1.783.421,18	952.675,40	830.745,78	278.178,82
	R	1.014.082,31	932.315,50	568.774,25	363.541,25	81.766,81
	T	3.075.682,31	2.715.736,68	1.521.449,65	1.194.287,03	359.945,63
UPB 13 - ALTRI INTERVENTI DI CARATTERE CULTURALE	C	605.985,00	595.928,39	403.702,17	192.226,22	10.056,61
	R	355.413,34	323.039,78	252.083,36	70.956,42	32.373,56
	T	961.398,34	918.968,17	655.785,53	263.182,64	42.430,17
TOTALE TITOLO 1	C	9.145.785,00	8.615.896,72	6.559.620,74	2.056.275,98	529.888,28
	R	2.460.613,40	2.033.123,95	1.482.704,57	550.419,38	427.489,45
	T	11.606.398,40	10.649.020,67	8.042.325,31	2.606.695,36	957.377,73



RIEPILOGO GENERALE PER FUNZIONI OBIETTIVO, AREE OMOGENEE E UNITA' PREVISIONALI DI BASE

PARTE 1 - SPESE PER L'ATTIVITA' DELLA REGIONE

Codifica		Previsioni finali di competenza e residui passivi accertati al 01/01/2011	Totale impegni e riaccertamenti su residui passivi	Somme pagate	Somme rimaste da pagare	Economie o eccedenze di impegni su previsioni finali e residui passivi
Area 2 - ENTI CULTURALI	C	7.217.000,00	7.196.359,60	6.910.406,28	285.953,32	20.640,40
	R	270.841,02	255.204,82	170.373,68	84.831,14	15.636,20
	T	7.487.841,02	7.451.564,42	7.080.779,96	370.784,46	36.276,60
UPB 10 - ASSEGNAZIONI AD ENTI CULTURALI PER IL FUNZIONAMENTO	C	6.917.000,00	6.896.359,60	6.610.406,28	285.953,32	20.640,40
	R	270.841,02	255.204,82	170.373,68	84.831,14	15.636,20
	T	7.187.841,02	7.151.564,42	6.780.779,96	370.784,46	36.276,60
TOTALE TITOLO 1	C	6.917.000,00	6.896.359,60	6.610.406,28	285.953,32	20.640,40
	R	270.841,02	255.204,82	170.373,68	84.831,14	15.636,20
	T	7.187.841,02	7.151.564,42	6.780.779,96	370.784,46	36.276,60
UPB 20 - ASSEGNAZIONI AD ENTI CULTURALI PER INVESTIMENTI	C	300.000,00	300.000,00	300.000,00		
	R					
	T	300.000,00	300.000,00	300.000,00		
TOTALE TITOLO 2	C	300.000,00	300.000,00	300.000,00		
	R					
	T	300.000,00	300.000,00	300.000,00		
Area 3 - INTERVENTI PER I BENI CULTURALI	C	21.261.452,96	20.429.576,23	7.778.664,20	12.650.912,03	831.876,73
	R	35.648.858,13	34.286.408,21	15.074.826,78	19.211.581,43	1.362.449,92
	T	56.910.311,09	54.715.984,44	22.853.490,98	31.862.493,46	2.194.326,65
UPB 10 - INTERVENTI PER LA GESTIONE DEI BENI CULTURALI	C	3.361.467,85	2.742.767,13	2.226.317,05	516.450,08	618.700,72
	R	700.342,43	573.448,33	353.555,85	219.892,48	126.894,10
	T	4.061.810,28	3.316.215,46	2.579.872,90	736.342,56	745.594,82
TOTALE TITOLO 1	C	3.361.467,85	2.742.767,13	2.226.317,05	516.450,08	618.700,72
	R	700.342,43	573.448,33	353.555,85	219.892,48	126.894,10
	T	4.061.810,28	3.316.215,46	2.579.872,90	736.342,56	745.594,82



RIEPILOGO GENERALE PER FUNZIONI OBIETTIVO, AREE OMOGENEE E UNITA' PREVISIONALI DI BASE

PARTE 1 - SPESE PER L'ATTIVITA' DELLA REGIONE

Codifica		Previsioni finali di competenza e residui passivi accertati al 01/01/2011	Totale impegni e riaccertamenti su residui passivi	Somme pagate	Somme rimaste da pagare	Economie o eccedenze di impegni su previsioni finali e residui passivi
UPB 20 - CONTRIBUTI PER INVESTIMENTI PER I BENI CULTURALI	C	2.279.088,48	2.278.888,62	1.136.563,63	1.142.324,99	199,86
	R	6.424.101,75	6.303.293,76	1.394.025,29	4.909.268,47	120.807,99
	T	8.703.190,23	8.582.182,38	2.530.588,92	6.051.593,46	121.007,85
UPB 21 - INVESTIMENTI DIRETTI PER I BENI CULTURALI	C	15.620.896,63	15.407.920,48	4.415.783,52	10.992.136,96	212.976,15
	R	28.524.413,95	27.409.666,12	13.327.245,64	14.082.420,48	1.114.747,83
	T	44.145.310,58	42.817.586,60	17.743.029,16	25.074.557,44	1.327.723,98
TOTALE TITOLO 2	C	17.899.985,11	17.686.809,10	5.552.347,15	12.134.461,95	213.176,01
	R	34.948.515,70	33.712.959,88	14.721.270,93	18.991.688,95	1.235.555,82
	T	52.848.500,81	51.399.768,98	20.273.618,08	31.126.150,90	1.448.731,83
Area 4 - INTERVENTI NEL SETTORE DELLO SPORT	C	4.000.000,00	3.821.965,27	1.546.805,20	2.275.160,07	178.034,73
	R	2.727.828,47	2.672.155,34	2.122.849,30	549.306,04	55.673,13
	T	6.727.828,47	6.494.120,61	3.669.654,50	2.824.466,11	233.707,86
UPB 10 - INTERVENTI CORRENTI NEL SETTORE DELLO SPORT	C	3.020.000,00	2.875.121,55	1.467.600,32	1.407.521,23	144.878,45
	R	1.693.744,34	1.641.174,20	1.566.434,14	74.740,06	52.570,14
	T	4.713.744,34	4.516.295,75	3.034.034,46	1.482.261,29	197.448,59
TOTALE TITOLO 1	C	3.020.000,00	2.875.121,55	1.467.600,32	1.407.521,23	144.878,45
	R	1.693.744,34	1.641.174,20	1.566.434,14	74.740,06	52.570,14
	T	4.713.744,34	4.516.295,75	3.034.034,46	1.482.261,29	197.448,59
UPB 20 - CONTRIBUTI PER INVESTIMENTI NEL SETTORE DELLO SPORT	C	980.000,00	946.843,72	79.204,88	867.638,84	33.156,28
	R	1.034.084,13	1.030.981,14	556.415,16	474.565,98	3.102,99
	T	2.014.084,13	1.977.824,86	635.620,04	1.342.204,82	36.259,27
TOTALE TITOLO 2	C	980.000,00	946.843,72	79.204,88	867.638,84	33.156,28
	R	1.034.084,13	1.030.981,14	556.415,16	474.565,98	3.102,99
	T	2.014.084,13	1.977.824,86	635.620,04	1.342.204,82	36.259,27



RIEPILOGO GENERALE PER FUNZIONI OBIETTIVO, AREE OMOGENEE E UNITA' PREVISIONALI DI BASE

PARTE 1 - SPESE PER L'ATTIVITA' DELLA REGIONE

Codifica		Previsioni finali di competenza e residui passivi accertati al 01/01/2011	Totale impegni e riaccertamenti su residui passivi	Somme pagate	Somme rimaste da pagare	Economie o eccedenze di impegni su previsioni finali e residui passivi
Area 5 - INFRASTRUTTURE SPORTIVE	C	9.522.691,21	5.990.933,12	1.926.214,20	4.064.718,92	3.531.758,09
	R	10.958.840,92	10.736.373,25	3.275.101,15	7.461.272,10	222.467,67
	T	20.481.532,13	16.727.306,37	5.201.315,35	11.525.991,02	3.754.225,76
UPB 10 - INTERVENTI FINANZIARI PER LA GESTIONE DI INFRASTRUTTURE SPORTIVE	C	1.405.000,00	1.172.120,75	954.423,98	217.696,77	232.879,25
	R	211.457,35	211.457,35	71.457,35	140.000,00	
	T	1.616.457,35	1.383.578,10	1.025.881,33	357.696,77	232.879,25
TOTALE TITOLO 1	C	1.405.000,00	1.172.120,75	954.423,98	217.696,77	232.879,25
	R	211.457,35	211.457,35	71.457,35	140.000,00	
	T	1.616.457,35	1.383.578,10	1.025.881,33	357.696,77	232.879,25
UPB 20 - INTERVENTI DI EDILIZIA SPORTIVA	C	8.117.691,21	4.818.812,37	971.790,22	3.847.022,15	3.298.878,84
	R	10.747.383,57	10.524.915,90	3.203.643,80	7.321.272,10	222.467,67
	T	18.865.074,78	15.343.728,27	4.175.434,02	11.168.294,25	3.521.346,51
TOTALE TITOLO 2	C	8.117.691,21	4.818.812,37	971.790,22	3.847.022,15	3.298.878,84
	R	10.747.383,57	10.524.915,90	3.203.643,80	7.321.272,10	222.467,67
	T	18.865.074,78	15.343.728,27	4.175.434,02	11.168.294,25	3.521.346,51



RIEPILOGO GENERALE PER FUNZIONI OBIETTIVO, AREE OMOGENEE E UNITA' PREVISIONALI DI BASE

PARTE 1 - SPESE PER L'ATTIVITA' DELLA REGIONE

Codifica		Previsioni finali di competenza e residui passivi accertati al 01/01/2011	Totale impegni e riaccertamenti su residui passivi	Somme pagate	Somme rimaste da pagare	Economie o eccedenze di impegni su previsioni finali e residui passivi
Funzione 8 - POLITICHE SOCIALI	C	63.200.985,01	61.187.548,28	48.219.956,11	12.967.592,17	2.013.436,73
	R	24.068.121,85	22.415.130,09	11.814.512,86	10.600.617,23	1.652.991,76
	T	87.269.106,86	83.602.678,37	60.034.468,97	23.568.209,40	3.666.428,49
Area 1 - FONDO REGIONALE PER LE POLITICHE SOCIALI	C	30.721.255,00	30.054.632,71	19.479.753,67	10.574.879,04	666.622,29
	R	14.095.182,49	13.033.662,95	6.763.086,10	6.270.576,85	1.061.519,54
	T	44.816.437,49	43.088.295,66	26.242.839,77	16.845.455,89	1.728.141,83
UPB 10 - INTERVENTI PER SERVIZI E PROVVIDENZE SOCIO-ASSISTENZIALI	C	26.771.369,00	26.155.045,76	18.025.552,83	8.129.492,93	616.323,24
	R	9.374.643,43	8.313.123,89	6.077.194,64	2.235.929,25	1.061.519,54
	T	36.146.012,43	34.468.169,65	24.102.747,47	10.365.422,18	1.677.842,78
TOTALE TITOLO 1	C	26.771.369,00	26.155.045,76	18.025.552,83	8.129.492,93	616.323,24
	R	9.374.643,43	8.313.123,89	6.077.194,64	2.235.929,25	1.061.519,54
	T	36.146.012,43	34.468.169,65	24.102.747,47	10.365.422,18	1.677.842,78
UPB 20 - INTERVENTI D'INVESTIMENTO PER STRUTTURE E ATTREZZATURE ASSISTENZIALI	C	3.949.886,00	3.899.586,95	1.454.200,84	2.445.386,11	50.299,05
	R	4.720.539,06	4.720.539,06	685.891,46	4.034.647,60	
	T	8.670.425,06	8.620.126,01	2.140.092,30	6.480.033,71	50.299,05
TOTALE TITOLO 2	C	3.949.886,00	3.899.586,95	1.454.200,84	2.445.386,11	50.299,05
	R	4.720.539,06	4.720.539,06	685.891,46	4.034.647,60	
	T	8.670.425,06	8.620.126,01	2.140.092,30	6.480.033,71	50.299,05



RIEPILOGO GENERALE PER FUNZIONI OBIETTIVO, AREE OMOGENEE E UNITA' PREVISIONALI DI BASE

PARTE 1 - SPESE PER L'ATTIVITA' DELLA REGIONE

Codifica		Previsioni finali di competenza e residui passivi accertati al 01/01/2011	Totale impegni e riaccertamenti su residui passivi	Somme pagate	Somme rimaste da pagare	Economie o eccedenze di impegni su previsioni finali e residui passivi
Area 2 - ASSISTENZA SOCIALE	C	32.479.730,01	31.132.915,57	28.740.202,44	2.392.713,13	1.346.814,44
	R	9.972.939,36	9.381.467,14	5.051.426,76	4.330.040,38	591.472,22
	T	42.452.669,37	40.514.382,71	33.791.629,20	6.722.753,51	1.938.286,66
UPB 10 - PROVVIDENZE A CIECHI, SORDOMUTI, INVALIDI CIVILI, EX COMBATTENTI	C	27.755.517,47	26.998.041,46	26.992.523,99	5.517,47	757.476,01
	R	8.662,40	8.662,40	8.662,40		
	T	27.764.179,87	27.006.703,86	27.001.186,39	5.517,47	757.476,01
UPB 11 - ALTRI INTERVENTI DI ASSISTENZA SOCIALE	C	4.724.212,54	4.134.874,11	1.747.678,45	2.387.195,66	589.338,43
	R	9.964.276,96	9.372.804,74	5.042.764,36	4.330.040,38	591.472,22
	T	14.688.489,50	13.507.678,85	6.790.442,81	6.717.236,04	1.180.810,65
TOTALE TITOLO 1	C	32.479.730,01	31.132.915,57	28.740.202,44	2.392.713,13	1.346.814,44
	R	9.972.939,36	9.381.467,14	5.051.426,76	4.330.040,38	591.472,22
	T	42.452.669,37	40.514.382,71	33.791.629,20	6.722.753,51	1.938.286,66



RIEPILOGO GENERALE PER FUNZIONI OBIETTIVO, AREE OMOGENEE E UNITA' PREVISIONALI DI BASE

PARTE 1 - SPESE PER L'ATTIVITA' DELLA REGIONE

Codifica		Previsioni finali di competenza e residui passivi accertati al 01//01/2011	Totale impegni e riaccertamenti su residui passivi	Somme pagate	Somme rimaste da pagare	Economie o eccedenze di impegni su previsioni finali e residui passivi
Funzione 9 - SANITA'	C	299.669.783,52	299.240.856,38	281.211.874,44	18.028.981,94	428.927,14
	R	89.235.884,13	88.931.235,08	27.421.865,35	61.509.369,73	304.649,05
	T	388.905.667,65	388.172.091,46	308.633.739,79	79.538.351,67	733.576,19
Area 1 - SPESA SANITARIA CORRENTE	C	286.681.270,00	286.565.542,44	274.209.048,91	12.356.493,53	115.727,56
	R	56.231.531,14	55.929.814,77	20.967.363,13	34.962.451,64	301.716,37
	T	342.912.801,14	342.495.357,21	295.176.412,04	47.318.945,17	417.443,93
UPB 10 - TRASFERIMENTI ALL'AZIENDA REGIONALE UNITA' SANITARIA LOCALE	C	265.796.000,00	265.796.000,00	257.982.234,10	7.813.765,90	
	R	11.219.000,00	11.219.000,00	9.289.032,71	1.929.967,29	
	T	277.015.000,00	277.015.000,00	267.271.266,81	9.743.733,19	
UPB 11 - INTERVENTI PER IL SERVIZIO SANITARIO REGIONALE	C	20.885.270,00	20.769.542,44	16.226.814,81	4.542.727,63	115.727,56
	R	45.012.531,14	44.710.814,77	11.678.330,42	33.032.484,35	301.716,37
	T	65.897.801,14	65.480.357,21	27.905.145,23	37.575.211,98	417.443,93
TOTALE TITOLO 1	C	286.681.270,00	286.565.542,44	274.209.048,91	12.356.493,53	115.727,56
	R	56.231.531,14	55.929.814,77	20.967.363,13	34.962.451,64	301.716,37
	T	342.912.801,14	342.495.357,21	295.176.412,04	47.318.945,17	417.443,93



RIEPILOGO GENERALE PER FUNZIONI OBIETTIVO, AREE OMOGENEE E UNITA' PREVISIONALI DI BASE

PARTE 1 - SPESE PER L'ATTIVITA' DELLA REGIONE

Codifica		Previsioni finali di competenza e residui passivi accertati al 01/01/2011	Totale impegni e riaccertamenti su residui passivi	Somme pagate	Somme rimaste da pagare	Economie o eccedenze di impegni su previsioni finali e residui passivi
Area 2 - ALTRI INTERVENTI NEL SETTORE SANITARIO	C	3.698.233,47	3.435.579,25	1.520.458,28	1.915.120,97	262.654,22
	R	1.404.121,11	1.404.115,11	1.145.061,24	259.053,87	6,00
	T	5.102.354,58	4.839.694,36	2.665.519,52	2.174.174,84	262.660,22
UPB 10 - ALTRI INTERVENTI NEL SETTORE SANITARIO FINANZIATI CON ENTRATE CON VINCOLO DI DESTINAZIONE	C	1.898.233,47	1.639.259,25	880.458,28	758.800,97	258.974,22
	R	404.121,11	404.115,11	145.061,24	259.053,87	6,00
	T	2.302.354,58	2.043.374,36	1.025.519,52	1.017.854,84	258.980,22
UPB 11 - INTERVENTI A FAVORE DELLA RICERCA IN AMBITO SANITARIO	C	1.000.000,00	1.000.000,00		1.000.000,00	
	R	1.000.000,00	1.000.000,00	1.000.000,00		
	T	2.000.000,00	2.000.000,00	1.000.000,00	1.000.000,00	
UPB 12 - INTERVENTI NEL SETTORE SANITARIO - PARTE CORRENTE	C	800.000,00	796.320,00	640.000,00	156.320,00	3.680,00
	R					
	T	800.000,00	796.320,00	640.000,00	156.320,00	3.680,00
TOTALE TITOLO 1	C	3.698.233,47	3.435.579,25	1.520.458,28	1.915.120,97	262.654,22
	R	1.404.121,11	1.404.115,11	1.145.061,24	259.053,87	6,00
	T	5.102.354,58	4.839.694,36	2.665.519,52	2.174.174,84	262.660,22
Area 3 - INVESTIMENTI NEL SETTORE SANITARIO	C	9.290.280,05	9.239.734,69	5.482.367,25	3.757.367,44	50.545,36
	R	31.600.231,88	31.597.305,20	5.309.440,98	26.287.864,22	2.926,68
	T	40.890.511,93	40.837.039,89	10.791.808,23	30.045.231,66	53.472,04
UPB 20 - INVESTIMENTI PER STRUTTURE E ATTREZZATURE NEL SETTORE SANITARIO	C	9.290.280,05	9.239.734,69	5.482.367,25	3.757.367,44	50.545,36
	R	31.600.231,88	31.597.305,20	5.309.440,98	26.287.864,22	2.926,68
	T	40.890.511,93	40.837.039,89	10.791.808,23	30.045.231,66	53.472,04
TOTALE TITOLO 2	C	9.290.280,05	9.239.734,69	5.482.367,25	3.757.367,44	50.545,36
	R	31.600.231,88	31.597.305,20	5.309.440,98	26.287.864,22	2.926,68
	T	40.890.511,93	40.837.039,89	10.791.808,23	30.045.231,66	53.472,04



RIEPILOGO GENERALE PER FUNZIONI OBIETTIVO, AREE OMOGENEE E UNITA' PREVISIONALI DI BASE

PARTE 1 - SPESE PER L'ATTIVITA' DELLA REGIONE

Codifica		Previsioni finali di competenza e residui passivi accertati al 01//01/2011	Totale impegni e riaccertamenti su residui passivi	Somme pagate	Somme rimaste da pagare	Economie o eccedenze di impegni su previsioni finali e residui passivi
Funzione 10 - AGRICOLTURA	C	61.223.820,10	60.108.823,43	25.230.713,22	34.878.110,21	1.114.996,67
	R	107.105.577,63	101.168.065,52	43.007.494,10	58.160.571,42	5.937.512,11
	T	168.329.397,73	161.276.888,95	68.238.207,32	93.038.681,63	7.052.508,78
Area 1 - FINANZIAMENTO DELLE POLITICHE DI SVILUPPO RURALE	C	41.334.607,64	40.935.243,52	12.077.863,59	28.857.379,93	399.364,12
	R	95.066.437,12	91.049.967,02	35.635.346,69	55.414.620,33	4.016.470,10
	T	136.401.044,76	131.985.210,54	47.713.210,28	84.272.000,26	4.415.834,22
UPB 10 - POLITICHE DI SVILUPPO RURALE - INTERVENTI DI PARTE CORRENTE	C	4.549.500,00	4.503.659,15	1.558.485,98	2.945.173,17	45.840,85
	R	2.148.143,57	1.948.622,77	1.858.638,54	89.984,23	199.520,80
	T	6.697.643,57	6.452.281,92	3.417.124,52	3.035.157,40	245.361,65
TOTALE TITOLO 1	C	4.549.500,00	4.503.659,15	1.558.485,98	2.945.173,17	45.840,85
	R	2.148.143,57	1.948.622,77	1.858.638,54	89.984,23	199.520,80
	T	6.697.643,57	6.452.281,92	3.417.124,52	3.035.157,40	245.361,65
UPB 20 - POLITICHE DI SVILUPPO RURALE - INTERVENTI DI INVESTIMENTO	C	33.742.708,27	33.389.185,00	7.619.646,93	25.769.538,07	353.523,27
	R	67.618.637,89	65.246.494,64	23.548.344,78	41.698.149,86	2.372.143,25
	T	101.361.346,16	98.635.679,64	31.167.991,71	67.467.687,93	2.725.666,52
UPB 21 - PSR 2000-06 - INTERVENTI DI INVESTIMENTO RESIDUALI	C	3.042.399,37	3.042.399,37	2.899.730,68	142.668,69	
	R	25.299.655,66	23.854.849,61	10.228.363,37	13.626.486,24	1.444.806,05
	T	28.342.055,03	26.897.248,98	13.128.094,05	13.769.154,93	1.444.806,05
TOTALE TITOLO 2	C	36.785.107,64	36.431.584,37	10.519.377,61	25.912.206,76	353.523,27
	R	92.918.293,55	89.101.344,25	33.776.708,15	55.324.636,10	3.816.949,30
	T	129.703.401,19	125.532.928,62	44.296.085,76	81.236.842,86	4.170.472,57



RIEPILOGO GENERALE PER FUNZIONI OBIETTIVO, AREE OMOGENEE E UNITA' PREVISIONALI DI BASE

PARTE 1 - SPESE PER L'ATTIVITA' DELLA REGIONE

Codifica		Previsioni finali di competenza e residui passivi accertati al 01/01/2011	Totale impegni e riaccertamenti su residui passivi	Somme pagate	Somme rimaste da pagare	Economie o eccedenze di impegni su previsioni finali e residui passivi
Area 2 - ZOOTECNIA	C	13.596.964,23	13.194.461,62	10.673.401,21	2.521.060,41	402.502,61
	R	7.006.204,71	5.462.252,70	4.536.905,44	925.347,26	1.543.952,01
	T	20.603.168,94	18.656.714,32	15.210.306,65	3.446.407,67	1.946.454,62
UPB 10 - INTERVENTI PER LA PROMOZIONE E LA TUTELA DELLA ZOOTECNIA	C	9.887.008,90	9.510.823,45	8.272.809,14	1.238.014,31	376.185,45
	R	2.517.777,19	2.343.112,55	2.333.324,82	9.787,73	174.664,64
	T	12.404.786,09	11.853.936,00	10.606.133,96	1.247.802,04	550.850,09
TOTALE TITOLO 1	C	9.887.008,90	9.510.823,45	8.272.809,14	1.238.014,31	376.185,45
	R	2.517.777,19	2.343.112,55	2.333.324,82	9.787,73	174.664,64
	T	12.404.786,09	11.853.936,00	10.606.133,96	1.247.802,04	550.850,09
UPB 20 - INTERVENTI D'INVESTIMENTO E SVILUPPO NEL SETTORE DELL'ALLEVAMENTO ZOOTECNICO	C	3.709.955,33	3.683.638,17	2.400.592,07	1.283.046,10	26.317,16
	R	4.488.427,52	3.119.140,15	2.203.580,62	915.559,53	1.369.287,37
	T	8.198.382,85	6.802.778,32	4.604.172,69	2.198.605,63	1.395.604,53
TOTALE TITOLO 2	C	3.709.955,33	3.683.638,17	2.400.592,07	1.283.046,10	26.317,16
	R	4.488.427,52	3.119.140,15	2.203.580,62	915.559,53	1.369.287,37
	T	8.198.382,85	6.802.778,32	4.604.172,69	2.198.605,63	1.395.604,53
Area 3 - INTERVENTI A SOSTEGNO DELL'AGRICOLTURA	C	6.292.248,23	5.979.118,29	2.479.448,42	3.499.669,87	313.129,94
	R	5.032.935,80	4.655.845,80	2.835.241,97	1.820.603,83	377.090,00
	T	11.325.184,03	10.634.964,09	5.314.690,39	5.320.273,70	690.219,94
UPB 10 - INTERVENTI E SERVIZI FINALIZZATI ALLO SVILUPPO DEL SETTORE AGRICOLO E AGROALIMENTARE	C	4.278.000,00	3.976.901,32	1.879.053,45	2.097.847,87	301.098,68
	R	2.030.657,53	1.991.790,58	1.522.239,75	469.550,83	38.866,95
	T	6.308.657,53	5.968.691,90	3.401.293,20	2.567.398,70	339.965,63
TOTALE TITOLO 1	C	4.278.000,00	3.976.901,32	1.879.053,45	2.097.847,87	301.098,68
	R	2.030.657,53	1.991.790,58	1.522.239,75	469.550,83	38.866,95
	T	6.308.657,53	5.968.691,90	3.401.293,20	2.567.398,70	339.965,63



RIEPILOGO GENERALE PER FUNZIONI OBIETTIVO, AREE OMOGENEE E UNITA' PREVISIONALI DI BASE

PARTE 1 - SPESE PER L'ATTIVITA' DELLA REGIONE

Codifica		Previsioni finali di competenza e residui passivi accertati al 01//01/2011	Totale impegni e riaccertamenti su residui passivi	Somme pagate	Somme rimaste da pagare	Economie o eccedenze di impegni su previsioni finali e residui passivi
UPB 20 - INTERVENTI FINALIZZATI ALLA PROMOZIONE DI INVESTIMENTI NEL SETTORE AGRICOLO E AGROALIMENTARE	C R T	590.000,00 530.000,00 1.120.000,00	590.000,00 479.999,95 1.069.999,95	 479.999,95 479.999,95	590.000,00 590.000,00	 50.000,05 50.000,05
UPB 21 - INTERVENTI DI INVESTIMENTO A SOSTEGNO DELLO SVILUPPO AZIENDALE IN AGRICOLTURA	C R T	1.424.248,23 2.472.278,27 3.896.526,50	1.412.216,97 2.184.055,27 3.596.272,24	600.394,97 833.002,27 1.433.397,24	811.822,00 1.351.053,00 2.162.875,00	12.031,26 288.223,00 300.254,26
TOTALE TITOLO 2	C R T	2.014.248,23 3.002.278,27 5.016.526,50	2.002.216,97 2.664.055,22 4.666.272,19	600.394,97 1.313.002,22 1.913.397,19	1.401.822,00 1.351.053,00 2.752.875,00	12.031,26 338.223,05 350.254,31
Funzione 11 - SVILUPPO ECONOMICO REGIONALE	C R T	193.725.973,44 162.514.955,65 356.240.929,09	177.634.522,73 147.968.201,84 325.602.724,57	87.901.345,13 54.272.770,06 142.174.115,19	89.733.177,60 93.695.431,78 183.428.609,38	16.091.450,71 14.546.753,81 30.638.204,52
Area 1 - INTERVENTI DI CONTESTO	C R T	59.318.861,34 7.523.155,07 66.842.016,41	58.769.059,72 5.019.128,14 63.788.187,86	34.209.533,75 3.855.981,30 38.065.515,05	24.559.525,97 1.163.146,84 25.722.672,81	549.801,62 2.504.026,93 3.053.828,55
UPB 10 - INTERVENTI A SOSTEGNO DELLO SVILUPPO ECONOMICO	C R T	1.604.050,00 17.216,42 1.621.266,42	1.431.921,26 16.924,32 1.448.845,58	1.402.351,26 12.192,82 1.414.544,08	29.570,00 4.731,50 34.301,50	172.128,74 292,10 172.420,84
UPB 11 - PROMOZIONE ATTIVITA' ECONOMICHE	C R T	689.273,13 306.931,73 996.204,86	588.332,93 229.516,03 817.848,96	391.844,02 199.654,56 591.498,58	196.488,91 29.861,47 226.350,38	100.940,20 77.415,70 178.355,90
TOTALE TITOLO 1	C R T	2.293.323,13 324.148,15 2.617.471,28	2.020.254,19 246.440,35 2.266.694,54	1.794.195,28 211.847,38 2.006.042,66	226.058,91 34.592,97 260.651,88	273.068,94 77.707,80 350.776,74



RIEPILOGO GENERALE PER FUNZIONI OBIETTIVO, AREE OMOGENEE E UNITA' PREVISIONALI DI BASE

PARTE 1 - SPESE PER L'ATTIVITA' DELLA REGIONE

Codifica		Previsioni finali di competenza e residui passivi accertati al 01/01/2011	Totale impegni e riaccertamenti su residui passivi	Somme pagate	Somme rimaste da pagare	Economie o eccedenze di impegni su previsioni finali e residui passivi
UPB 20 - INTERVENTI PER FAVORIRE L'ACCESSO AL CREDITO	C	15.889.200,00	15.888.576,12	10.154.341,16	5.734.234,96	623,88
	R	6.679.580,09	4.331.650,09	3.434.070,77	897.579,32	2.347.930,00
	T	22.568.780,09	20.220.226,21	13.588.411,93	6.631.814,28	2.348.553,88
UPB 21 - PARTECIPAZIONI AZIONARIE E CONFERIMENTI	C	40.750.000,00	40.688.600,00	22.203.856,54	18.484.743,46	61.400,00
	R	150.080,00	150.000,00	150.000,00		80,00
	T	40.900.080,00	40.838.600,00	22.353.856,54	18.484.743,46	61.480,00
UPB 22 - INTERVENTI DI INVESTIMENTO PER LA PROMOZIONE E LO SVILUPPO IN CAMPO ECONOMICO	C	386.338,21	171.629,41	57.140,77	114.488,64	214.708,80
	R	369.346,83	291.037,70	60.063,15	230.974,55	78.309,13
	T	755.685,04	462.667,11	117.203,92	345.463,19	293.017,93
TOTALE TITOLO 2	C	57.025.538,21	56.748.805,53	32.415.338,47	24.333.467,06	276.732,68
	R	7.199.006,92	4.772.687,79	3.644.133,92	1.128.553,87	2.426.319,13
	T	64.224.545,13	61.521.493,32	36.059.472,39	25.462.020,93	2.703.051,81
Area 2 - TURISMO E IMPIANTI A FUNE	C	29.033.046,01	24.428.429,68	15.448.912,73	8.979.516,95	4.604.616,33
	R	44.642.916,82	43.087.709,61	13.970.574,75	29.117.134,86	1.555.207,21
	T	73.675.962,83	67.516.139,29	29.419.487,48	38.096.651,81	6.159.823,54
UPB 10 - PROMOZIONE TURISTICA	C	12.206.725,30	9.877.442,91	8.167.897,26	1.709.545,65	2.329.282,39
	R	3.269.572,14	2.605.429,49	2.508.840,52	96.588,97	664.142,65
	T	15.476.297,44	12.482.872,40	10.676.737,78	1.806.134,62	2.993.425,04
UPB 11 - INTERVENTI A SOSTEGNO DELLE PROFESSIONI TURISTICHE	C	675.000,00	607.548,00	511.038,00	96.510,00	67.452,00
	R	123.536,20	123.370,39	122.425,14	945,25	165,81
	T	798.536,20	730.918,39	633.463,14	97.455,25	67.617,81
TOTALE TITOLO 1	C	12.881.725,30	10.484.990,91	8.678.935,26	1.806.055,65	2.396.734,39
	R	3.393.108,34	2.728.799,88	2.631.265,66	97.534,22	664.308,46
	T	16.274.833,64	13.213.790,79	11.310.200,92	1.903.589,87	3.061.042,85



RIEPILOGO GENERALE PER FUNZIONI OBIETTIVO, AREE OMOGENEE E UNITA' PREVISIONALI DI BASE

PARTE 1 - SPESE PER L'ATTIVITA' DELLA REGIONE

Codifica		Previsioni finali di competenza e residui passivi accertati al 01/01/2011	Totale impegni e riaccertamenti su residui passivi	Somme pagate	Somme rimaste da pagare	Economie o eccedenze di impegni su previsioni finali e residui passivi
UPB 20 - CONTRIBUTI PER GLI INVESTIMENTI NEL SETTORE DELLE ATTIVITA' TURISTICO RICETTIVE	C	14.126.668,47	13.011.395,62	6.114.904,68	6.896.490,94	1.115.272,85
	R	9.923.737,05	9.087.460,46	2.437.989,21	6.649.471,25	836.276,59
	T	24.050.405,52	22.098.856,08	8.552.893,89	13.545.962,19	1.951.549,44
UPB 21 - INTERVENTI DI INVESTIMENTO FINALIZZATI ALLA PROMOZIONE TURISTICA	C	1.657.393,14	564.784,05	287.813,69	276.970,36	1.092.609,09
	R	583.385,35	528.763,19	143.272,95	385.490,24	54.622,16
	T	2.240.778,49	1.093.547,24	431.086,64	662.460,60	1.147.231,25
UPB 22 - INTERVENTI DI INVESTIMENTO NEL SETTORE DEGLI IMPIANTI A FUNE	C	367.259,10	367.259,10	367.259,10		
	R	30.742.686,08	30.742.686,08	8.758.046,93	21.984.639,15	
	T	31.109.945,18	31.109.945,18	9.125.306,03	21.984.639,15	
TOTALE TITOLO 2	C	16.151.320,71	13.943.438,77	6.769.977,47	7.173.461,30	2.207.881,94
	R	41.249.808,48	40.358.909,73	11.339.309,09	29.019.600,64	890.898,75
	T	57.401.129,19	54.302.348,50	18.109.286,56	36.193.061,94	3.098.780,69
Area 3 - INDUSTRIA	C	12.919.119,58	12.230.582,49	7.112.858,84	5.117.723,65	688.537,09
	R	10.248.895,65	7.707.793,30	6.964.717,51	743.075,79	2.541.102,35
	T	23.168.015,23	19.938.375,79	14.077.576,35	5.860.799,44	3.229.639,44
UPB 10 - INTERVENTI PROMOZIONALI PER L'INDUSTRIA	C	571.478,74	460.733,69	309.998,02	150.735,67	110.745,05
	R	168.407,33	135.613,60	135.613,60		32.793,73
	T	739.886,07	596.347,29	445.611,62	150.735,67	143.538,78
TOTALE TITOLO 1	C	571.478,74	460.733,69	309.998,02	150.735,67	110.745,05
	R	168.407,33	135.613,60	135.613,60		32.793,73
	T	739.886,07	596.347,29	445.611,62	150.735,67	143.538,78



RIEPILOGO GENERALE PER FUNZIONI OBIETTIVO, AREE OMOGENEE E UNITA' PREVISIONALI DI BASE

PARTE 1 - SPESE PER L'ATTIVITA' DELLA REGIONE

Codifica		Previsioni finali di competenza e residui passivi accertati al 01/01/2011	Totale impegni e riaccertamenti su residui passivi	Somme pagate	Somme rimaste da pagare	Economie o eccedenze di impegni su previsioni finali e residui passivi
UPB 20 - CONTRIBUTI PER GLI INVESTIMENTI NEL SETTORE DELL'INDUSTRIA	C	11.478.656,00	11.113.608,95	6.625.595,19	4.488.013,76	365.047,05
	R	8.953.820,22	6.481.516,15	6.206.279,25	275.236,90	2.472.304,07
	T	20.432.476,22	17.595.125,10	12.831.874,44	4.763.250,66	2.837.351,12
UPB 21 - INTERVENTI DIRETTI SU IMMOBILI INDUSTRIALI	C	868.984,84	656.239,85	177.265,63	478.974,22	212.744,99
	R	1.126.668,10	1.090.663,55	622.824,66	467.838,89	36.004,55
	T	1.995.652,94	1.746.903,40	800.090,29	946.813,11	248.749,54
TOTALE TITOLO 2	C	12.347.640,84	11.769.848,80	6.802.860,82	4.966.987,98	577.792,04
	R	10.080.488,32	7.572.179,70	6.829.103,91	743.075,79	2.508.308,62
	T	22.428.129,16	19.342.028,50	13.631.964,73	5.710.063,77	3.086.100,66
Area 4 - ARTIGIANATO	C	6.543.085,31	6.016.126,10	4.342.942,37	1.673.183,73	526.959,21
	R	2.112.516,30	1.631.314,87	1.252.299,35	379.015,52	481.201,43
	T	8.655.601,61	7.647.440,97	5.595.241,72	2.052.199,25	1.008.160,64
UPB 10 - INTERVENTI PROMOZIONALI PER L'ARTIGIANATO	C	116.852,63	91.493,48	29.616,76	61.876,72	25.359,15
	R	8.700,00	2.025,00	2.025,00		6.675,00
	T	125.552,63	93.518,48	31.641,76	61.876,72	32.034,15
UPB 11 - TUTELA ARTIGIANATO DI TRADIZIONE	C	2.861.097,37	2.573.613,22	2.151.804,35	421.808,87	287.484,15
	R	560.276,08	398.603,07	357.227,96	41.375,11	161.673,01
	T	3.421.373,45	2.972.216,29	2.509.032,31	463.183,98	449.157,16
TOTALE TITOLO 1	C	2.977.950,00	2.665.106,70	2.181.421,11	483.685,59	312.843,30
	R	568.976,08	400.628,07	359.252,96	41.375,11	168.348,01
	T	3.546.926,08	3.065.734,77	2.540.674,07	525.060,70	481.191,31
UPB 20 - INTERVENTI DI INVESTIMENTO NEL SETTORE DELL'ARTIGIANATO	C	3.565.135,31	3.351.019,40	2.161.521,26	1.189.498,14	214.115,91
	R	1.543.540,22	1.230.686,80	893.046,39	337.640,41	312.853,42
	T	5.108.675,53	4.581.706,20	3.054.567,65	1.527.138,55	526.969,33
TOTALE TITOLO 2	C	3.565.135,31	3.351.019,40	2.161.521,26	1.189.498,14	214.115,91
	R	1.543.540,22	1.230.686,80	893.046,39	337.640,41	312.853,42
	T	5.108.675,53	4.581.706,20	3.054.567,65	1.527.138,55	526.969,33



RIEPILOGO GENERALE PER FUNZIONI OBIETTIVO, AREE OMOGENEE E UNITA' PREVISIONALI DI BASE

PARTE 1 - SPESE PER L'ATTIVITA' DELLA REGIONE

Codifica		Previsioni finali di competenza e residui passivi accertati al 01//01/2011	Totale impegni e riaccertamenti su residui passivi	Somme pagate	Somme rimaste da pagare	Economie o eccedenze di impegni su previsioni finali e residui passivi
Area 5 - COMMERCIO	C	5.425.917,70	5.391.408,06	4.333.019,77	1.058.388,29	34.509,64
	R	1.394.543,46	1.275.437,62	610.312,16	665.125,46	119.105,84
	T	6.820.461,16	6.666.845,68	4.943.331,93	1.723.513,75	153.615,48
UPB 20 - INTERVENTI DI INVESTIMENTO NEL SETTORE DEL COMMERCIO	C	5.425.917,70	5.391.408,06	4.333.019,77	1.058.388,29	34.509,64
	R	1.394.543,46	1.275.437,62	610.312,16	665.125,46	119.105,84
	T	6.820.461,16	6.666.845,68	4.943.331,93	1.723.513,75	153.615,48
TOTALE TITOLO 2	C	5.425.917,70	5.391.408,06	4.333.019,77	1.058.388,29	34.509,64
	R	1.394.543,46	1.275.437,62	610.312,16	665.125,46	119.105,84
	T	6.820.461,16	6.666.845,68	4.943.331,93	1.723.513,75	153.615,48
Area 6 - COOPERAZIONE	C	1.433.400,00	1.421.708,00	766.268,60	655.439,40	11.692,00
	R	403.893,67	360.932,98	312.515,76	48.417,22	42.960,69
	T	1.837.293,67	1.782.640,98	1.078.784,36	703.856,62	54.652,69
UPB 10 - INTERVENTI A FAVORE DELLA COOPERAZIONE	C	638.400,00	626.708,00	303.887,39	322.820,61	11.692,00
	R	279.027,57	271.324,33	254.441,63	16.882,70	7.703,24
	T	917.427,57	898.032,33	558.329,02	339.703,31	19.395,24
TOTALE TITOLO 1	C	638.400,00	626.708,00	303.887,39	322.820,61	11.692,00
	R	279.027,57	271.324,33	254.441,63	16.882,70	7.703,24
	T	917.427,57	898.032,33	558.329,02	339.703,31	19.395,24
UPB 20 - INTERVENTI DI INVESTIMENTO NEL SETTORE DELLA COOPERAZIONE	C	795.000,00	795.000,00	462.381,21	332.618,79	
	R	124.866,10	89.608,65	58.074,13	31.534,52	35.257,45
	T	919.866,10	884.608,65	520.455,34	364.153,31	35.257,45
TOTALE TITOLO 2	C	795.000,00	795.000,00	462.381,21	332.618,79	
	R	124.866,10	89.608,65	58.074,13	31.534,52	35.257,45
	T	919.866,10	884.608,65	520.455,34	364.153,31	35.257,45



RIEPILOGO GENERALE PER FUNZIONI OBIETTIVO, AREE OMOGENEE E UNITA' PREVISIONALI DI BASE

PARTE 1 - SPESE PER L'ATTIVITA' DELLA REGIONE

Codifica		Previsioni finali di competenza e residui passivi accertati al 01/01/2011	Totale impegni e riaccertamenti su residui passivi	Somme pagate	Somme rimaste da pagare	Economie o eccedenze di impegni su previsioni finali e residui passivi
Area 7 - ENERGIA	C	2.003.400,00	1.917.200,00	1.179.754,66	737.445,34	86.200,00
	R	13.279.757,07	10.843.064,36	3.073.900,71	7.769.163,65	2.436.692,71
	T	15.283.157,07	12.760.264,36	4.253.655,37	8.506.608,99	2.522.892,71
UPB 10 - INTERVENTI PER L'ATTUAZIONE DEGLI STRUMENTI DI PIANIFICAZIONE ENERGETICO-AMBIENTALE	C	2.003.400,00	1.917.200,00	1.179.754,66	737.445,34	86.200,00
	R	4.254.629,09	3.208.028,49	1.768.454,40	1.439.574,09	1.046.600,60
	T	6.258.029,09	5.125.228,49	2.948.209,06	2.177.019,43	1.132.800,60
TOTALE TITOLO 1	C	2.003.400,00	1.917.200,00	1.179.754,66	737.445,34	86.200,00
	R	4.254.629,09	3.208.028,49	1.768.454,40	1.439.574,09	1.046.600,60
	T	6.258.029,09	5.125.228,49	2.948.209,06	2.177.019,43	1.132.800,60
UPB 20 - INTERVENTI DI INVESTIMENTO FINALIZZATI ALL'USO RAZIONALE E ALLA VALORIZZAZIONE DELLE RISORSE ENERGETICHE	C					
	R	9.025.127,98	7.635.035,87	1.305.446,31	6.329.589,56	1.390.092,11
	T	9.025.127,98	7.635.035,87	1.305.446,31	6.329.589,56	1.390.092,11
TOTALE TITOLO 2	C					
	R	9.025.127,98	7.635.035,87	1.305.446,31	6.329.589,56	1.390.092,11
	T	9.025.127,98	7.635.035,87	1.305.446,31	6.329.589,56	1.390.092,11



RIEPILOGO GENERALE PER FUNZIONI OBIETTIVO, AREE OMOGENEE E UNITA' PREVISIONALI DI BASE

PARTE 1 - SPESE PER L'ATTIVITA' DELLA REGIONE

Codifica		Previsioni finali di competenza e residui passivi accertati al 01//01/2011	Totale impegni e riaccertamenti su residui passivi	Somme pagate	Somme rimaste da pagare	Economie o eccedenze di impegni su previsioni finali e residui passivi
Area 8 - INTERVENTI NEL SETTORE DELLA POLITICA DEL LAVORO E DELLA FORMAZIONE PROFESSIONALE	C	21.082.741,57	16.261.334,29	11.010.894,20	5.250.440,09	4.821.407,28
	R	11.920.992,36	11.179.972,74	4.722.139,60	6.457.833,14	741.019,62
	T	33.003.733,93	27.441.307,03	15.733.033,80	11.708.273,23	5.562.426,90
UPB 10 - INTERVENTI DI POLITICA DEL LAVORO A VALERE SUL FONDO PER LE POLITICHE DEL LAVORO - PARTE CORRENTE	C	4.319.821,91	2.967.147,55	812.056,56	2.155.090,99	1.352.674,36
	R	4.709.678,63	4.309.326,47	2.005.838,76	2.303.487,71	400.352,16
	T	9.029.500,54	7.276.474,02	2.817.895,32	4.458.578,70	1.753.026,52
UPB 11 - INTERVENTI DI FORMAZIONE PROFESSIONALE A VALERE SUL FONDO PER LE POLITICHE DEL LAVORO	C	2.798.569,79	1.758.307,16	285.851,59	1.472.455,57	1.040.262,63
	R	4.989.933,98	4.765.474,62	2.259.899,60	2.505.575,02	224.459,36
	T	7.788.503,77	6.523.781,78	2.545.751,19	3.978.030,59	1.264.721,99
UPB 12 - CONTRIBUTI A FONDAZIONI PER LA FORMAZIONE PROFESSIONALE	C	9.225.000,00	9.225.000,00	9.225.000,00		
	R					
	T	9.225.000,00	9.225.000,00	9.225.000,00		
UPB 13 - ALTRI INTERVENTI CORRENTI IN MATERIA DI LAVORO E FORMAZIONE PROFESSIONALE	C	2.727.079,05	1.007.774,80	105.332,27	902.442,53	1.719.304,25
	R	1.649.693,05	1.626.535,47	102.180,68	1.524.354,79	23.157,58
	T	4.376.772,10	2.634.310,27	207.512,95	2.426.797,32	1.742.461,83
TOTALE TITOLO 1	C	19.070.470,75	14.958.229,51	10.428.240,42	4.529.989,09	4.112.241,24
	R	11.349.305,66	10.701.336,56	4.367.919,04	6.333.417,52	647.969,10
	T	30.419.776,41	25.659.566,07	14.796.159,46	10.863.406,61	4.760.210,34



RIEPILOGO GENERALE PER FUNZIONI OBIETTIVO, AREE OMOGENEE E UNITA' PREVISIONALI DI BASE

PARTE 1 - SPESE PER L'ATTIVITA' DELLA REGIONE

Codifica		Previsioni finali di competenza e residui passivi accertati al 01/01/2011	Totale impegni e riaccertamenti su residui passivi	Somme pagate	Somme rimaste da pagare	Economie o eccedenze di impegni su previsioni finali e residui passivi
UPB 20 - FONDO PER LE POLITICHE DEL LAVORO E LA FORMAZIONE PROFESSIONALE	C	1.582.130,00	1.002.000,00	438.401,33	563.598,67	580.130,00
	R	493.077,22	408.427,51	284.011,89	124.415,62	84.649,71
	T	2.075.207,22	1.410.427,51	722.413,22	688.014,29	664.779,71
UPB 21 - ALTRI INTERVENTI DI INVESTIMENTO IN MATERIA DI LAVORO E FORMAZIONE PROFESSIONALE	C	430.140,82	301.104,78	144.252,45	156.852,33	129.036,04
	R	78.609,48	70.208,67	70.208,67		8.400,81
	T	508.750,30	371.313,45	214.461,12	156.852,33	137.436,85
TOTALE TITOLO 2	C	2.012.270,82	1.303.104,78	582.653,78	720.451,00	709.166,04
	R	571.686,70	478.636,18	354.220,56	124.415,62	93.050,52
	T	2.583.957,52	1.781.740,96	936.874,34	844.866,62	802.216,56
Area 9 - PROGRAMMI COMUNITARI E STATALI	C	55.966.401,93	51.198.674,39	9.497.160,21	41.701.514,18	4.767.727,54
	R	70.988.285,25	66.862.848,22	19.510.328,92	47.352.519,30	4.125.437,03
	T	126.954.687,18	118.061.522,61	29.007.489,13	89.054.033,48	8.893.164,57
UPB 10 - PROGRAMMA SVILUPPO RURALE 2007/13 - SPESE CORRENTI	C	310.000,00	238.231,63	85.992,12	152.239,51	71.768,37
	R	160.786,41	156.900,01	144.638,11	12.261,90	3.886,40
	T	470.786,41	395.131,64	230.630,23	164.501,41	75.654,77
UPB 11 - PROGRAMMA OCCUPAZIONE 2007-13	C	14.394.106,58	11.721.282,09	2.073.987,74	9.647.294,35	2.672.824,49
	R	17.065.676,86	15.191.486,68	7.045.336,85	8.146.149,83	1.874.190,18
	T	31.459.783,44	26.912.768,77	9.119.324,59	17.793.444,18	4.547.014,67
UPB 12 - ALTRI INTERVENTI CORRENTI A SOSTEGNO DEI PROGRAMMI COMUNITARI	C	141.426,34	48.678,18	43.678,18	5.000,00	92.748,16
	R	4.307,89	4.307,88	4.307,88		0,01
	T	145.734,23	52.986,06	47.986,06	5.000,00	92.748,17
TOTALE TITOLO 1	C	14.845.532,92	12.008.191,90	2.203.658,04	9.804.533,86	2.837.341,02
	R	17.230.771,16	15.352.694,57	7.194.282,84	8.158.411,73	1.878.076,59
	T	32.076.304,08	27.360.886,47	9.397.940,88	17.962.945,59	4.715.417,61



RIEPILOGO GENERALE PER FUNZIONI OBIETTIVO, AREE OMOGENEE E UNITA' PREVISIONALI DI BASE

PARTE 1 - SPESE PER L'ATTIVITA' DELLA REGIONE

Codifica		Previsioni finali di competenza e residui passivi accertati al 01/01/2011	Totale impegni e riaccertamenti su residui passivi	Somme pagate	Somme rimaste da pagare	Economie o eccedenze di impegni su previsioni finali e residui passivi
UPB 20 - PROGRAMMA COMPETITIVITA' REGIONALE 2007-2013	C	16.313.551,62	15.690.293,13	1.727.236,57	13.963.056,56	623.258,49
	R	14.681.699,96	14.147.243,89	2.228.394,47	11.918.849,42	534.456,07
	T	30.995.251,58	29.837.537,02	3.955.631,04	25.881.905,98	1.157.714,56
UPB 21 - PROGRAMMI DI COOPERAZIONE TERRITORIALE 2007-2013	C	10.949.539,54	10.059.107,98	2.636.551,63	7.422.556,35	890.431,56
	R	7.291.873,13	6.836.534,05	3.341.062,29	3.495.471,76	455.339,08
	T	18.241.412,67	16.895.642,03	5.977.613,92	10.918.028,11	1.345.770,64
UPB 22 - PROGRAMMA VALLE D'AOSTA 2007-2013 OGGETTO DI COFINANZIAMENTO FAS	C	6.857.777,85	6.441.081,38	2.929.713,97	3.511.367,41	416.696,47
	R	9.767.726,13	8.510.160,84	6.746.589,32	1.763.571,52	1.257.565,29
	T	16.625.503,98	14.951.242,22	9.676.303,29	5.274.938,93	1.674.261,76
UPB 23 - PROGRAMMA SVILUPPO RURALE 2007-13	C	7.000.000,00	7.000.000,00		7.000.000,00	
	R	22.016.214,87	22.016.214,87		22.016.214,87	
	T	29.016.214,87	29.016.214,87		29.016.214,87	
TOTALE TITOLO 2	C	41.120.869,01	39.190.482,49	7.293.502,17	31.896.980,32	1.930.386,52
	R	53.757.514,09	51.510.153,65	12.316.046,08	39.194.107,57	2.247.360,44
	T	94.878.383,10	90.700.636,14	19.609.548,25	71.091.087,89	4.177.746,96



RIEPILOGO GENERALE PER FUNZIONI OBIETTIVO, AREE OMOGENEE E UNITA' PREVISIONALI DI BASE

PARTE 1 - SPESE PER L'ATTIVITA' DELLA REGIONE

Codifica		Previsioni finali di competenza e residui passivi accertati al 01/01/2011	Totale impegni e riaccertamenti su residui passivi	Somme pagate	Somme rimaste da pagare	Economie o eccedenze di impegni su previsioni finali e residui passivi
Funzione 12 - EDILIZIA RESIDENZIALE PUBBLICA	C	9.785.641,39	8.521.592,44	1.062.245,19	7.459.347,25	1.264.048,95
	R	10.281.880,21	10.279.439,26	4.186.200,58	6.093.238,68	2.440,95
	T	20.067.521,60	18.801.031,70	5.248.445,77	13.552.585,93	1.266.489,90
Area 1 - EDILIZIA RESIDENZIALE PUBBLICA	C	9.785.641,39	8.521.592,44	1.062.245,19	7.459.347,25	1.264.048,95
	R	10.281.880,21	10.279.439,26	4.186.200,58	6.093.238,68	2.440,95
	T	20.067.521,60	18.801.031,70	5.248.445,77	13.552.585,93	1.266.489,90
UPB 10 - FONDO REGIONALE PER LE POLITICHE ABITATIVE E RELATIVI INTERVENTI	C	6.198.986,31	6.198.986,31	970.060,29	5.228.926,02	
	R	3.355.040,25	3.352.599,30	3.326.185,50	26.413,80	2.440,95
	T	9.554.026,56	9.551.585,61	4.296.245,79	5.255.339,82	2.440,95
TOTALE TITOLO 1	C	6.198.986,31	6.198.986,31	970.060,29	5.228.926,02	
	R	3.355.040,25	3.352.599,30	3.326.185,50	26.413,80	2.440,95
	T	9.554.026,56	9.551.585,61	4.296.245,79	5.255.339,82	2.440,95
UPB 20 - FONDO REGIONALE PER LE POLITICHE ABITATIVE E RELATIVI INTERVENTI DI INVESTIMENTO	C	3.586.655,08	2.322.606,13	92.184,90	2.230.421,23	1.264.048,95
	R	6.926.839,96	6.926.839,96	860.015,08	6.066.824,88	
	T	10.513.495,04	9.249.446,09	952.199,98	8.297.246,11	1.264.048,95
TOTALE TITOLO 2	C	3.586.655,08	2.322.606,13	92.184,90	2.230.421,23	1.264.048,95
	R	6.926.839,96	6.926.839,96	860.015,08	6.066.824,88	
	T	10.513.495,04	9.249.446,09	952.199,98	8.297.246,11	1.264.048,95



RIEPILOGO GENERALE PER FUNZIONI OBIETTIVO, AREE OMOGENEE E UNITA' PREVISIONALI DI BASE

PARTE 1 - SPESE PER L'ATTIVITA' DELLA REGIONE

Codifica		Previsioni finali di competenza e residui passivi accertati al 01//01/2011	Totale impegni e riaccertamenti su residui passivi	Somme pagate	Somme rimaste da pagare	Economie o eccedenze di impegni su previsioni finali e residui passivi
Funzione 13 - INFRASTRUTTURE PER MOBILITA' E RETI	C	73.594.621,04	68.369.433,93	38.326.273,33	30.043.160,60	5.225.187,11
	R	66.692.364,79	62.727.512,93	22.869.446,51	39.858.066,42	3.964.851,86
	T	140.286.985,83	131.096.946,86	61.195.719,84	69.901.227,02	9.190.038,97
Area 1 - VIABILITA'	C	26.439.372,88	26.239.970,18	11.130.800,50	15.109.169,68	199.402,70
	R	39.520.563,08	38.166.063,31	11.376.874,42	26.789.188,89	1.354.499,77
	T	65.959.935,96	64.406.033,49	22.507.674,92	41.898.358,57	1.553.902,47
UPB 10 - INTERVENTI CORRENTI PER LA VIABILITA'	C	6.395.760,78	6.374.633,06	3.888.074,57	2.486.558,49	21.127,72
	R	1.471.331,50	1.292.192,47	1.224.831,58	67.360,89	179.139,03
	T	7.867.092,28	7.666.825,53	5.112.906,15	2.553.919,38	200.266,75
TOTALE TITOLO 1	C	6.395.760,78	6.374.633,06	3.888.074,57	2.486.558,49	21.127,72
	R	1.471.331,50	1.292.192,47	1.224.831,58	67.360,89	179.139,03
	T	7.867.092,28	7.666.825,53	5.112.906,15	2.553.919,38	200.266,75
UPB 20 - INVESTIMENTI PER LA VIABILITA'	C	20.043.612,10	19.865.337,12	7.242.725,93	12.622.611,19	178.274,98
	R	38.049.231,58	36.873.870,84	10.152.042,84	26.721.828,00	1.175.360,74
	T	58.092.843,68	56.739.207,96	17.394.768,77	39.344.439,19	1.353.635,72
TOTALE TITOLO 2	C	20.043.612,10	19.865.337,12	7.242.725,93	12.622.611,19	178.274,98
	R	38.049.231,58	36.873.870,84	10.152.042,84	26.721.828,00	1.175.360,74
	T	58.092.843,68	56.739.207,96	17.394.768,77	39.344.439,19	1.353.635,72



RIEPILOGO GENERALE PER FUNZIONI OBIETTIVO, AREE OMOGENEE E UNITA' PREVISIONALI DI BASE

PARTE 1 - SPESE PER L'ATTIVITA' DELLA REGIONE

Codifica		Previsioni finali di competenza e residui passivi accertati al 01/01/2011	Totale impegni e riaccertamenti su residui passivi	Somme pagate	Somme rimaste da pagare	Economie o eccedenze di impegni su previsioni finali e residui passivi
Area 2 - TRASPORTO PUBBLICO	C	31.249.575,88	28.956.334,09	21.996.682,92	6.959.651,17	2.293.241,79
	R	6.109.969,45	5.923.349,68	5.468.807,58	454.542,10	186.619,77
	T	37.359.545,33	34.879.683,77	27.465.490,50	7.414.193,27	2.479.861,56
UPB 10 - INTERVENTI PER LA GESTIONE DEI TRASPORTI PUBBLICI	C	28.948.009,45	26.870.623,31	21.926.642,74	4.943.980,57	2.077.386,14
	R	4.899.185,58	4.747.439,25	4.307.373,74	440.065,51	151.746,33
	T	33.847.195,03	31.618.062,56	26.234.016,48	5.384.046,08	2.229.132,47
TOTALE TITOLO 1	C	28.948.009,45	26.870.623,31	21.926.642,74	4.943.980,57	2.077.386,14
	R	4.899.185,58	4.747.439,25	4.307.373,74	440.065,51	151.746,33
	T	33.847.195,03	31.618.062,56	26.234.016,48	5.384.046,08	2.229.132,47
UPB 20 - INVESTIMENTI NEL SETTORE DEI TRASPORTI PUBBLICI	C	795.000,00	679.144,35	70.040,18	609.104,17	115.855,65
	R	54.116,02	54.092,98	53.116,39	976,59	23,04
	T	849.116,02	733.237,33	123.156,57	610.080,76	115.878,69
UPB 21 - CONTRIBUTI NEL SETTORE DEI TRASPORTI PUBBLICI PER INVESTIMENTI	C	1.506.566,43	1.406.566,43		1.406.566,43	100.000,00
	R	1.156.667,85	1.121.817,45	1.108.317,45	13.500,00	34.850,40
	T	2.663.234,28	2.528.383,88	1.108.317,45	1.420.066,43	134.850,40
TOTALE TITOLO 2	C	2.301.566,43	2.085.710,78	70.040,18	2.015.670,60	215.855,65
	R	1.210.783,87	1.175.910,43	1.161.433,84	14.476,59	34.873,44
	T	3.512.350,30	3.261.621,21	1.231.474,02	2.030.147,19	250.729,09



RIEPILOGO GENERALE PER FUNZIONI OBIETTIVO, AREE OMOGENEE E UNITA' PREVISIONALI DI BASE

PARTE 1 - SPESE PER L'ATTIVITA' DELLA REGIONE

Codifica		Previsioni finali di competenza e residui passivi accertati al 01//01/2011	Totale impegni e riaccertamenti su residui passivi	Somme pagate	Somme rimaste da pagare	Economie o eccedenze di impegni su previsioni finali e residui passivi
Area 3 - TRASPORTI SU ROTAIA	C	1.562.600,00	1.130.199,27	177.813,18	952.386,09	432.400,73
	R	1.346.231,91	717.349,62	433.438,32	283.911,30	628.882,29
	T	2.908.831,91	1.847.548,89	611.251,50	1.236.297,39	1.061.283,02
UPB 10 - GESTIONE E SVILUPPO DEL TRASPORTO FERROVIARIO	C	1.362.600,00	1.108.465,00	156.078,91	952.386,09	254.135,00
	R	1.056.171,49	427.539,28	407.189,28	20.350,00	628.632,21
	T	2.418.771,49	1.536.004,28	563.268,19	972.736,09	882.767,21
TOTALE TITOLO 1	C	1.362.600,00	1.108.465,00	156.078,91	952.386,09	254.135,00
	R	1.056.171,49	427.539,28	407.189,28	20.350,00	628.632,21
	T	2.418.771,49	1.536.004,28	563.268,19	972.736,09	882.767,21
UPB 20 - INVESTIMENTI PER I TRASPORTI FERROVIARI	C	200.000,00	21.734,27	21.734,27		178.265,73
	R	290.060,42	289.810,34	26.249,04	263.561,30	250,08
	T	490.060,42	311.544,61	47.983,31	263.561,30	178.515,81
TOTALE TITOLO 2	C	200.000,00	21.734,27	21.734,27		178.265,73
	R	290.060,42	289.810,34	26.249,04	263.561,30	250,08
	T	490.060,42	311.544,61	47.983,31	263.561,30	178.515,81
Area 4 - AEROPORTO	C	6.483.433,57	5.328.849,92	2.399.700,86	2.929.149,06	1.154.583,65
	R	9.275.973,28	8.409.165,07	1.548.911,24	6.860.253,83	866.808,21
	T	15.759.406,85	13.738.014,99	3.948.612,10	9.789.402,89	2.021.391,86
UPB 10 - GESTIONE DELL'AEROPORTO E TRASPORTO AEREO	C	2.663.433,57	2.374.566,08	1.659.368,64	715.197,44	288.867,49
	R	721.361,02	147.993,72	147.993,72		573.367,30
	T	3.384.794,59	2.522.559,80	1.807.362,36	715.197,44	862.234,79
TOTALE TITOLO 1	C	2.663.433,57	2.374.566,08	1.659.368,64	715.197,44	288.867,49
	R	721.361,02	147.993,72	147.993,72		573.367,30
	T	3.384.794,59	2.522.559,80	1.807.362,36	715.197,44	862.234,79



RIEPILOGO GENERALE PER FUNZIONI OBIETTIVO, AREE OMOGENEE E UNITA' PREVISIONALI DI BASE

PARTE 1 - SPESE PER L'ATTIVITA' DELLA REGIONE

Codifica		Previsioni finali di competenza e residui passivi accertati al 01/01/2011	Totale impegni e riaccertamenti su residui passivi	Somme pagate	Somme rimaste da pagare	Economie o eccedenze di impegni su previsioni finali e residui passivi
UPB 20 - INVESTIMENTI PER L'AEROPORTO	C	3.820.000,00	2.954.283,84	740.332,22	2.213.951,62	865.716,16
	R	8.554.612,26	8.261.171,35	1.400.917,52	6.860.253,83	293.440,91
	T	12.374.612,26	11.215.455,19	2.141.249,74	9.074.205,45	1.159.157,07
TOTALE TITOLO 2	C	3.820.000,00	2.954.283,84	740.332,22	2.213.951,62	865.716,16
	R	8.554.612,26	8.261.171,35	1.400.917,52	6.860.253,83	293.440,91
	T	12.374.612,26	11.215.455,19	2.141.249,74	9.074.205,45	1.159.157,07
Area 5 - INFRASTRUTTURE INFORMATICHE E TELEMATICHE	C	7.859.638,71	6.714.080,47	2.621.275,87	4.092.804,60	1.145.558,24
	R	10.439.627,07	9.511.585,25	4.041.414,95	5.470.170,30	928.041,82
	T	18.299.265,78	16.225.665,72	6.662.690,82	9.562.974,90	2.073.600,06
UPB 10 - SPESE DI GESTIONE DELLE INFRASTRUTTURE INFORMATICHE E TELEMATICHE	C	2.155.000,00	1.560.066,81	355.287,89	1.204.778,92	594.933,19
	R	1.510.114,52	1.292.936,90	502.642,23	790.294,67	217.177,62
	T	3.665.114,52	2.853.003,71	857.930,12	1.995.073,59	812.110,81
TOTALE TITOLO 1	C	2.155.000,00	1.560.066,81	355.287,89	1.204.778,92	594.933,19
	R	1.510.114,52	1.292.936,90	502.642,23	790.294,67	217.177,62
	T	3.665.114,52	2.853.003,71	857.930,12	1.995.073,59	812.110,81
UPB 20 - PROGETTI E SPERIMENTAZIONI IN AMBITO INFORMATICO E TELEMATICO - PARTE INVESTIMENTO	C	5.704.638,71	5.154.013,66	2.265.987,98	2.888.025,68	550.625,05
	R	8.929.512,55	8.218.648,35	3.538.772,72	4.679.875,63	710.864,20
	T	14.634.151,26	13.372.662,01	5.804.760,70	7.567.901,31	1.261.489,25
TOTALE TITOLO 2	C	5.704.638,71	5.154.013,66	2.265.987,98	2.888.025,68	550.625,05
	R	8.929.512,55	8.218.648,35	3.538.772,72	4.679.875,63	710.864,20
	T	14.634.151,26	13.372.662,01	5.804.760,70	7.567.901,31	1.261.489,25



RIEPILOGO GENERALE PER FUNZIONI OBIETTIVO, AREE OMOGENEE E UNITA' PREVISIONALI DI BASE

PARTE 1 - SPESE PER L'ATTIVITA' DELLA REGIONE


Codifica		Previsioni finali di competenza e residui passivi accertati al 01//01/2011	Totale impegni e riaccertamenti su residui passivi	Somme pagate	Somme rimaste da pagare	Economie o eccedenze di impegni su previsioni finali e residui passivi
Funzione 14 - GOVERNO DEL TERRITORIO	C	99.413.641,12	88.808.549,64	56.930.701,53	31.877.848,11	10.605.091,48
	R	108.703.839,49	103.893.932,72	37.656.583,27	66.237.349,45	4.809.906,77
	T	208.117.480,61	192.702.482,36	94.587.284,80	98.115.197,56	15.414.998,25
Area 1 - TUTELA AMBIENTE E URBANISTICA	C	8.106.300,00	8.037.726,59	6.656.988,12	1.380.738,47	68.573,41
	R	8.272.424,49	8.088.571,25	3.710.094,25	4.378.477,00	183.853,24
	T	16.378.724,49	16.126.297,84	10.367.082,37	5.759.215,47	252.426,65
UPB 10 - INTERVENTI PER LA TUTELA, RECUPERO, VALORIZZAZIONE DELL'AMBIENTE E DEL PAESAGGIO	C	6.138.800,00	6.112.426,59	5.806.688,12	305.738,47	26.373,41
	R	291.097,89	260.147,79	225.327,72	34.820,07	30.950,10
	T	6.429.897,89	6.372.574,38	6.032.015,84	340.558,54	57.323,51
TOTALE TITOLO 1	C	6.138.800,00	6.112.426,59	5.806.688,12	305.738,47	26.373,41
	R	291.097,89	260.147,79	225.327,72	34.820,07	30.950,10
	T	6.429.897,89	6.372.574,38	6.032.015,84	340.558,54	57.323,51
UPB 20 - INVESTIMENTI PER LA TUTELA, RECUPERO, VALORIZZAZIONE DELL'AMBIENTE E DEL PAESAGGIO	C	1.967.500,00	1.925.300,00	850.300,00	1.075.000,00	42.200,00
	R	7.981.326,60	7.828.423,46	3.484.766,53	4.343.656,93	152.903,14
	T	9.948.826,60	9.753.723,46	4.335.066,53	5.418.656,93	195.103,14
TOTALE TITOLO 2	C	1.967.500,00	1.925.300,00	850.300,00	1.075.000,00	42.200,00
	R	7.981.326,60	7.828.423,46	3.484.766,53	4.343.656,93	152.903,14
	T	9.948.826,60	9.753.723,46	4.335.066,53	5.418.656,93	195.103,14



RIEPILOGO GENERALE PER FUNZIONI OBIETTIVO, AREE OMOGENEE E UNITA' PREVISIONALI DI BASE

PARTE 1 - SPESE PER L'ATTIVITA' DELLA REGIONE

Codifica		Previsioni finali di competenza e residui passivi accertati al 01/01/2011	Totale impegni e riaccertamenti su residui passivi	Somme pagate	Somme rimaste da pagare	Economie o eccedenze di impegni su previsioni finali e residui passivi
Area 2 - PARCHI E RISERVE NATURALI	C	6.112.618,90	5.877.279,94	3.493.001,56	2.384.278,38	235.338,96
	R	4.931.980,37	4.472.006,48	2.118.809,90	2.353.196,58	459.973,89
	T	11.044.599,27	10.349.286,42	5.611.811,46	4.737.474,96	695.312,85
UPB 10 - INTERVENTI PER LA TUTELA DEI PARCHI E DELLE RISERVE NATURALI	C	2.244.331,94	2.219.610,16	1.990.725,55	228.884,61	24.721,78
	R	243.980,35	232.353,52	223.585,97	8.767,55	11.626,83
	T	2.488.312,29	2.451.963,68	2.214.311,52	237.652,16	36.348,61
TOTALE TITOLO 1	C	2.244.331,94	2.219.610,16	1.990.725,55	228.884,61	24.721,78
	R	243.980,35	232.353,52	223.585,97	8.767,55	11.626,83
	T	2.488.312,29	2.451.963,68	2.214.311,52	237.652,16	36.348,61
UPB 20 - INVESTIMENTI PER I PARCHI E LE RISERVE NATURALI	C	3.868.286,96	3.657.669,78	1.502.276,01	2.155.393,77	210.617,18
	R	4.688.000,02	4.239.652,96	1.895.223,93	2.344.429,03	448.347,06
	T	8.556.286,98	7.897.322,74	3.397.499,94	4.499.822,80	658.964,24
TOTALE TITOLO 2	C	3.868.286,96	3.657.669,78	1.502.276,01	2.155.393,77	210.617,18
	R	4.688.000,02	4.239.652,96	1.895.223,93	2.344.429,03	448.347,06
	T	8.556.286,98	7.897.322,74	3.397.499,94	4.499.822,80	658.964,24
Area 3 - GESTIONE RIFIUTI	C	14.281.293,60	9.694.278,01	4.156.180,32	5.538.097,69	4.587.015,59
	R	3.369.628,51	2.245.028,85	764.431,31	1.480.597,54	1.124.599,66
	T	17.650.922,11	11.939.306,86	4.920.611,63	7.018.695,23	5.711.615,25
UPB 10 - GESTIONE IMPIANTI E INFORMAZIONE IN TEMA DI RIFIUTI	C	5.608.558,45	4.493.013,71	4.125.266,24	367.747,47	1.115.544,74
	R	328.809,57	317.247,31	29.212,41	288.034,90	11.562,26
	T	5.937.368,02	4.810.261,02	4.154.478,65	655.782,37	1.127.107,00
TOTALE TITOLO 1	C	5.608.558,45	4.493.013,71	4.125.266,24	367.747,47	1.115.544,74
	R	328.809,57	317.247,31	29.212,41	288.034,90	11.562,26
	T	5.937.368,02	4.810.261,02	4.154.478,65	655.782,37	1.127.107,00

	REGIONE AUTONOMA VALLE D'AOSTA REGION AUTONOME VALLEE D'AOSTE	RENDICONTO PER L'ESERCIZIO FINANZIARIO 2011				RIEPILOGO SPESA
RIEPILOGO GENERALE PER FUNZIONI OBIETTIVO, AREE OMOGENEE E UNITA' PREVISIONALI DI BASE						
PARTE 1 - SPESE PER L'ATTIVITA' DELLA REGIONE						
Codifica		Previsioni finali di competenza e residui passivi accertati al 01/01/2011	Totale impegni e riaccertamenti su residui passivi	Somme pagate	Somme rimaste da pagare	Economie o eccedenze di impegni su previsioni finali e residui passivi
UPB 20 - INTERVENTI DI INVESTIMENTO PER LA REALIZZAZIONE E MANUTENZIONE STRAORDINARIA DI IMPIANTI PER LA GESTIONE DEI RIFIUTI	C R T	8.672.735,15 3.040.818,94 11.713.554,09	5.201.264,30 1.927.781,54 7.129.045,84	30.914,08 735.218,90 766.132,98	5.170.350,22 1.192.562,64 6.362.912,86	3.471.470,85 1.113.037,40 4.584.508,25
TOTALE TITOLO 2	C R T	8.672.735,15 3.040.818,94 11.713.554,09	5.201.264,30 1.927.781,54 7.129.045,84	30.914,08 735.218,90 766.132,98	5.170.350,22 1.192.562,64 6.362.912,86	3.471.470,85 1.113.037,40 4.584.508,25
Area 4 - TUTELA E UTILIZZO DELLE RISORSE IDRICHE	C R T	2.963.138,05 35.860.010,41 38.823.148,46	2.847.179,83 35.845.364,07 38.692.543,90	1.438.933,89 3.231.831,77 4.670.765,66	1.408.245,94 32.613.532,30 34.021.778,24	115.958,22 14.646,34 130.604,56
UPB 10 - INTERVENTI CORRENTI SUL SISTEMA IDRICO	C R T	486.249,67 486.249,67 486.249,67	426.727,17 426.727,17 426.727,17	358.727,17 358.727,17 358.727,17	68.000,00 68.000,00 68.000,00	59.522,50 59.522,50 59.522,50
TOTALE TITOLO 1	C R T	486.249,67 486.249,67 486.249,67	426.727,17 426.727,17 426.727,17	358.727,17 358.727,17 358.727,17	68.000,00 68.000,00 68.000,00	59.522,50 59.522,50 59.522,50
UPB 20 - INTERVENTI DI INVESTIMENTO SUL SISTEMA IDRICO REGIONALE	C R T	2.476.888,38 35.860.010,41 38.336.898,79	2.420.452,66 35.845.364,07 38.265.816,73	1.080.206,72 3.231.831,77 4.312.038,49	1.340.245,94 32.613.532,30 33.953.778,24	56.435,72 14.646,34 71.082,06
TOTALE TITOLO 2	C R T	2.476.888,38 35.860.010,41 38.336.898,79	2.420.452,66 35.845.364,07 38.265.816,73	1.080.206,72 3.231.831,77 4.312.038,49	1.340.245,94 32.613.532,30 33.953.778,24	56.435,72 14.646,34 71.082,06



RIEPILOGO GENERALE PER FUNZIONI OBIETTIVO, AREE OMOGENEE E UNITA' PREVISIONALI DI BASE

PARTE 1 - SPESE PER L'ATTIVITA' DELLA REGIONE

Codifica		Previsioni finali di competenza e residui passivi accertati al 01/01/2011	Totale impegni e riaccertamenti su residui passivi	Somme pagate	Somme rimaste da pagare	Economie o eccedenze di impegni su previsioni finali e residui passivi
Area 5 - TUTELA RISORSE FORESTALI E FAUNISTICHE	C	17.610.146,19	16.645.729,93	10.906.205,37	5.739.524,56	964.416,26
	R	6.715.138,34	6.187.145,94	2.654.811,08	3.532.334,86	527.992,40
	T	24.325.284,53	22.832.875,87	13.561.016,45	9.271.859,42	1.492.408,66
UPB 10 - INTERVENTI PER LA GESTIONE DEL PATRIMONIO FORESTALE E FAUNISTICO	C	11.177.176,40	10.739.129,72	9.749.702,96	989.426,76	438.046,68
	R	337.874,85	259.373,57	244.229,55	15.144,02	78.501,28
	T	11.515.051,25	10.998.503,29	9.993.932,51	1.004.570,78	516.547,96
TOTALE TITOLO 1	C	11.177.176,40	10.739.129,72	9.749.702,96	989.426,76	438.046,68
	R	337.874,85	259.373,57	244.229,55	15.144,02	78.501,28
	T	11.515.051,25	10.998.503,29	9.993.932,51	1.004.570,78	516.547,96
UPB 20 - INTERVENTI PER LA TUTELA DEL PATRIMONIO FORESTALE E FAUNISTICO - INVESTIMENTI	C	4.652.969,79	4.487.842,32	1.002.957,16	3.484.885,16	165.127,47
	R	5.644.189,56	5.323.070,18	2.144.871,19	3.178.198,99	321.119,38
	T	10.297.159,35	9.810.912,50	3.147.828,35	6.663.084,15	486.246,85
UPB 21 - INTERVENTI SUGLI IMMOBILI AD USO DEL CORPO FORESTALE - INVESTIMENTI	C	1.780.000,00	1.418.757,89	153.545,25	1.265.212,64	361.242,11
	R	733.073,93	604.702,19	265.710,34	338.991,85	128.371,74
	T	2.513.073,93	2.023.460,08	419.255,59	1.604.204,49	489.613,85
TOTALE TITOLO 2	C	6.432.969,79	5.906.600,21	1.156.502,41	4.750.097,80	526.369,58
	R	6.377.263,49	5.927.772,37	2.410.581,53	3.517.190,84	449.491,12
	T	12.810.233,28	11.834.372,58	3.567.083,94	8.267.288,64	975.860,70



RIEPILOGO GENERALE PER FUNZIONI OBIETTIVO, AREE OMOGENEE E UNITA' PREVISIONALI DI BASE

PARTE 1 - SPESE PER L'ATTIVITA' DELLA REGIONE


Codifica		Previsioni finali di competenza e residui passivi accertati al 01//01/2011	Totale impegni e riaccertamenti su residui passivi	Somme pagate	Somme rimaste da pagare	Economie o eccedenze di impegni su previsioni finali e residui passivi
Area 6 - TUTELA DAI RISCHI NATURALI E DERIVANTI DALL'ATTIVITA' DELL'UOMO	C	27.138.770,97	24.856.038,29	13.912.349,28	10.943.689,01	2.282.732,68
	R	32.417.124,68	31.622.809,84	16.128.374,57	15.494.435,27	794.314,84
	T	59.555.895,65	56.478.848,13	30.040.723,85	26.438.124,28	3.077.047,52
UPB 10 - INTERVENTI PER LA PREVISIONE E LA PREVENZIONE DEI RISCHI NATURALI E ANTROPICI - PARTE CORRENTE	C	2.190.497,71	1.887.636,22	970.585,52	917.050,70	302.861,49
	R	991.604,63	983.173,20	768.400,62	214.772,58	8.431,43
	T	3.182.102,34	2.870.809,42	1.738.986,14	1.131.823,28	311.292,92
TOTALE TITOLO 1	C	2.190.497,71	1.887.636,22	970.585,52	917.050,70	302.861,49
	R	991.604,63	983.173,20	768.400,62	214.772,58	8.431,43
	T	3.182.102,34	2.870.809,42	1.738.986,14	1.131.823,28	311.292,92
UPB 20 - INTERVENTI PER LA PREVISIONE E LA PREVENZIONE DEI RISCHI NATURALI E ANTROPICI - PARTE INVESTIMENTO	C	11.843.378,92	10.548.395,26	4.869.768,01	5.678.627,25	1.294.983,66
	R	11.679.934,81	11.219.476,22	4.669.397,68	6.550.078,54	460.458,59
	T	23.523.313,73	21.767.871,48	9.539.165,69	12.228.705,79	1.755.442,25
UPB 21 - EVENTI CALAMITOSI - INTERVENTI DI PREVENZIONE E DI RIPRISTINO	C	13.104.894,34	12.420.006,81	8.071.995,75	4.348.011,06	684.887,53
	R	19.745.585,24	19.420.160,42	10.690.576,27	8.729.584,15	325.424,82
	T	32.850.479,58	31.840.167,23	18.762.572,02	13.077.595,21	1.010.312,35
TOTALE TITOLO 2	C	24.948.273,26	22.968.402,07	12.941.763,76	10.026.638,31	1.979.871,19
	R	31.425.520,05	30.639.636,64	15.359.973,95	15.279.662,69	785.883,41
	T	56.373.793,31	53.608.038,71	28.301.737,71	25.306.301,00	2.765.754,60



RIEPILOGO GENERALE PER FUNZIONI OBIETTIVO, AREE OMOGENEE E UNITA' PREVISIONALI DI BASE

PARTE 1 - SPESE PER L'ATTIVITA' DELLA REGIONE

Codifica		Previsioni finali di competenza e residui passivi accertati al 01/01/2011	Totale impegni e riaccertamenti su residui passivi	Somme pagate	Somme rimaste da pagare	Economie o eccedenze di impegni su previsioni finali e residui passivi
Area 7 - ANTINCENDI E PROTEZIONE CIVILE	C	22.465.473,41	20.249.471,97	16.001.329,18	4.248.142,79	2.216.001,44
	R	16.492.590,29	14.788.063,89	8.624.116,79	6.163.947,10	1.704.526,40
	T	38.958.063,70	35.037.535,86	24.625.445,97	10.412.089,89	3.920.527,84
UPB 10 - GESTIONE DEI SERVIZI ANTINCENDI E DI PROTEZIONE CIVILE	C	19.870.169,17	18.273.284,50	15.795.830,33	2.477.454,17	1.596.884,67
	R	5.119.953,38	4.503.041,44	4.306.039,17	197.002,27	616.911,94
	T	24.990.122,55	22.776.325,94	20.101.869,50	2.674.456,44	2.213.796,61
TOTALE TITOLO 1	C	19.870.169,17	18.273.284,50	15.795.830,33	2.477.454,17	1.596.884,67
	R	5.119.953,38	4.503.041,44	4.306.039,17	197.002,27	616.911,94
	T	24.990.122,55	22.776.325,94	20.101.869,50	2.674.456,44	2.213.796,61
UPB 20 - INVESTIMENTI PER I SERVIZI ANTINCENDI E DI PROTEZIONE CIVILE	C	2.595.304,24	1.976.187,47	205.498,85	1.770.688,62	619.116,77
	R	11.372.636,91	10.285.022,45	4.318.077,62	5.966.944,83	1.087.614,46
	T	13.967.941,15	12.261.209,92	4.523.576,47	7.737.633,45	1.706.731,23
TOTALE TITOLO 2	C	2.595.304,24	1.976.187,47	205.498,85	1.770.688,62	619.116,77
	R	11.372.636,91	10.285.022,45	4.318.077,62	5.966.944,83	1.087.614,46
	T	13.967.941,15	12.261.209,92	4.523.576,47	7.737.633,45	1.706.731,23
Area 8 - ASSETTO IDROGEOLOGICO	C	735.900,00	600.845,08	365.713,81	235.131,27	135.054,92
	R	644.942,40	644.942,40	424.113,60	220.828,80	
	T	1.380.842,40	1.245.787,48	789.827,41	455.960,07	135.054,92
UPB 10 - GESTIONE CAVE, MINIERE E ACQUE MINERALI E TERMALI	C	105.000,00	60.000,00		60.000,00	45.000,00
	R	217.000,00	217.000,00		217.000,00	
	T	322.000,00	277.000,00		277.000,00	45.000,00
TOTALE TITOLO 1	C	105.000,00	60.000,00		60.000,00	45.000,00
	R	217.000,00	217.000,00		217.000,00	
	T	322.000,00	277.000,00		277.000,00	45.000,00

	REGIONE AUTONOMA VALLE D'AOSTA REGION AUTONOME VALLEE D'AOSTE	RENDICONTO PER L'ESERCIZIO FINANZIARIO 2011				RIEPILOGO SPESA
RIEPILOGO GENERALE PER FUNZIONI OBIETTIVO, AREE OMOGENEE E UNITA' PREVISIONALI DI BASE						
PARTE 1 - SPESE PER L'ATTIVITA' DELLA REGIONE						
Codifica		Previsioni finali di competenza e residui passivi accertati al 01//01/2011	Totale impegni e riaccertamenti su residui passivi	Somme pagate	Somme rimaste da pagare	Economie o eccedenze di impegni su previsioni finali e residui passivi
UPB 20 - CARTOGRAFIA	C	630.900,00	540.845,08	365.713,81	175.131,27	90.054,92
	R	427.942,40	427.942,40	424.113,60	3.828,80	
	T	1.058.842,40	968.787,48	789.827,41	178.960,07	90.054,92
TOTALE TITOLO 2	C	630.900,00	540.845,08	365.713,81	175.131,27	90.054,92
	R	427.942,40	427.942,40	424.113,60	3.828,80	
	T	1.058.842,40	968.787,48	789.827,41	178.960,07	90.054,92
Funzione 15 - ONERI NON RIPARTIBILI	C	111.762.899,80	91.504.858,15	82.386.001,52	9.118.856,63	20.258.041,65
	R	5.262.337,56	3.708.139,79	1.814.835,51	1.893.304,28	1.554.197,77
	T	117.025.237,36	95.212.997,94	84.200.837,03	11.012.160,91	21.812.239,42
Area 1 - ONERI FINANZIARI	C	84.767.610,00	69.121.015,27	66.067.525,52	3.053.489,75	15.646.594,73
	R					
	T	84.767.610,00	69.121.015,27	66.067.525,52	3.053.489,75	15.646.594,73
UPB 10 - ONERI PER INTERESSI	C	36.010.950,00	23.010.089,07	21.806.599,32	1.203.489,75	13.000.860,93
	R					
	T	36.010.950,00	23.010.089,07	21.806.599,32	1.203.489,75	13.000.860,93
TOTALE TITOLO 1	C	36.010.950,00	23.010.089,07	21.806.599,32	1.203.489,75	13.000.860,93
	R					
	T	36.010.950,00	23.010.089,07	21.806.599,32	1.203.489,75	13.000.860,93
UPB 30 - QUOTE CAPITALE PER AMMORTAMENTO MUTUI	C	48.756.660,00	46.110.926,20	44.260.926,20	1.850.000,00	2.645.733,80
	R					
	T	48.756.660,00	46.110.926,20	44.260.926,20	1.850.000,00	2.645.733,80
TOTALE TITOLO 3	C	48.756.660,00	46.110.926,20	44.260.926,20	1.850.000,00	2.645.733,80
	R					
	T	48.756.660,00	46.110.926,20	44.260.926,20	1.850.000,00	2.645.733,80



RIEPILOGO GENERALE PER FUNZIONI OBIETTIVO, AREE OMOGENEE E UNITA' PREVISIONALI DI BASE

PARTE 1 - SPESE PER L'ATTIVITA' DELLA REGIONE

Codifica		Previsioni finali di competenza e residui passivi accertati al 01/01/2011	Totale impegni e riaccertamenti su residui passivi	Somme pagate	Somme rimaste da pagare	Economie o eccedenze di impegni su previsioni finali e residui passivi
Area 2 - SPESE DIVERSE E ONERI NON RIPARTIBILI	C	25.822.301,02	21.298.856,32	16.042.446,66	5.256.409,66	4.523.444,70
	R	1.858.626,19	1.481.866,90	1.006.223,90	475.643,00	376.759,29
	T	27.680.927,21	22.780.723,22	17.048.670,56	5.732.052,66	4.900.203,99
UPB 10 - ONERI CONNESSI ALLE ENTRATE	C	22.395.638,02	18.668.095,94	14.596.001,25	4.072.094,69	3.727.542,08
	R	343.207,53	239.695,63	87.362,06	152.333,57	103.511,90
	T	22.738.845,55	18.907.791,57	14.683.363,31	4.224.428,26	3.831.053,98
UPB 11 - INTERVENTI CORRENTI FINALIZZATI AL SOSTEGNO ALL'INFORMAZIONE E ALLA COMUNICAZIONE ISTITUZIONALE	C	1.916.531,00	1.562.203,16	737.787,68	824.415,48	354.327,84
	R	1.100.723,72	878.956,02	711.312,29	167.643,73	221.767,70
	T	3.017.254,72	2.441.159,18	1.449.099,97	992.059,21	576.095,54
UPB 12 - ALTRI INTERVENTI CORRENTI NON RIPARTIBILI	C	402.332,00	185.123,69	157.222,78	27.900,91	217.208,31
	R	102.068,57	96.676,52	96.526,52	150,00	5.392,05
	T	504.400,57	281.800,21	253.749,30	28.050,91	222.600,36
TOTALE TITOLO 1	C	24.714.501,02	20.415.422,79	15.491.011,71	4.924.411,08	4.299.078,23
	R	1.545.999,82	1.215.328,17	895.200,87	320.127,30	330.671,65
	T	26.260.500,84	21.630.750,96	16.386.212,58	5.244.538,38	4.629.749,88
UPB 20 - INTERVENTI PER INVESTIMENTI FINALIZZATI AL SOSTEGNO ALL'INFORMAZIONE E ALLA COMUNICAZIONE ISTITUZIONALE	C	50.000,00	8.150,73	3.109,95	5.040,78	41.849,27
	R	100.826,37	55.745,83	4.745,83	51.000,00	45.080,54
	T	150.826,37	63.896,56	7.855,78	56.040,78	86.929,81
UPB 21 - ALTRI INTERVENTI DI INVESTIMENTO NON RIPARTIBILI	C	1.057.800,00	875.282,80	548.325,00	326.957,80	182.517,20
	R	211.800,00	210.792,90	106.277,20	104.515,70	1.007,10
	T	1.269.600,00	1.086.075,70	654.602,20	431.473,50	183.524,30
TOTALE TITOLO 2	C	1.107.800,00	883.433,53	551.434,95	331.998,58	224.366,47
	R	312.626,37	266.538,73	111.023,03	155.515,70	46.087,64
	T	1.420.426,37	1.149.972,26	662.457,98	487.514,28	270.454,11



RIEPILOGO GENERALE PER FUNZIONI OBIETTIVO, AREE OMOGENEE E UNITA' PREVISIONALI DI BASE

PARTE 1 - SPESE PER L'ATTIVITA' DELLA REGIONE

Codifica		Previsioni finali di competenza e residui passivi accertati al 01//01/2011	Totale impegni e riaccertamenti su residui passivi	Somme pagate	Somme rimaste da pagare	Economie o eccedenze di impegni su previsioni finali e residui passivi
Area 3 - INFRASTRUTTURE ED EDIFICI DI INTERESSE PUBBLICO	C	1.172.988,78	1.084.986,56	276.029,34	808.957,22	88.002,22
	R	3.403.711,37	2.226.272,89	808.611,61	1.417.661,28	1.177.438,48
	T	4.576.700,15	3.311.259,45	1.084.640,95	2.226.618,50	1.265.440,70
UPB 20 - INTERVENTI PER COSTRUZIONE E SISTEMAZIONE DI OPERE DI INTERESSE PUBBLICO	C	1.172.988,78	1.084.986,56	276.029,34	808.957,22	88.002,22
	R	3.403.711,37	2.226.272,89	808.611,61	1.417.661,28	1.177.438,48
	T	4.576.700,15	3.311.259,45	1.084.640,95	2.226.618,50	1.265.440,70
TOTALE TITOLO 2	C	1.172.988,78	1.084.986,56	276.029,34	808.957,22	88.002,22
	R	3.403.711,37	2.226.272,89	808.611,61	1.417.661,28	1.177.438,48
	T	4.576.700,15	3.311.259,45	1.084.640,95	2.226.618,50	1.265.440,70
Funzione 16 - FONDI DI RISERVA E GLOBALI	C	42.968.044,56				42.968.044,56
	R					
	T	42.968.044,56				42.968.044,56
Area 1 - FONDI DI RISERVA	C	19.968.044,56				19.968.044,56
	R					
	T	19.968.044,56				19.968.044,56
UPB 10 - FONDI DI RISERVA PER SPESE OBBLIGATORIE E IMPREVISTE - SPESE CORRENTI	C	4.532.395,33				4.532.395,33
	R					
	T	4.532.395,33				4.532.395,33
TOTALE TITOLO 1	C	4.532.395,33				4.532.395,33
	R					
	T	4.532.395,33				4.532.395,33



RIEPILOGO GENERALE PER FUNZIONI OBIETTIVO, AREE OMOGENEE E UNITA' PREVISIONALI DI BASE

PARTE 1 - SPESE PER L'ATTIVITA' DELLA REGIONE

Codifica		Previsioni finali di competenza e residui passivi accertati al 01/01/2011	Totale impegni e riaccertamenti su residui passivi	Somme pagate	Somme rimaste da pagare	Economie o eccedenze di impegni su previsioni finali e residui passivi
UPB 20 - FONDI DI RISERVA PER SPESE OBBLIGATORIE E IMPREVISTE - SPESE DI INVESTIMENTO	C	14.867.418,32				14.867.418,32
	R					
	T	14.867.418,32				14.867.418,32
UPB 21 - FONDO DI RISERVA PER RIASSEGNAZIONE RESIDUI PERENTI - SPESE DI INVESTIMENTO	C	568.230,91				568.230,91
	R					
	T	568.230,91				568.230,91
TOTALE TITOLO 2	C	15.435.649,23				15.435.649,23
	R					
	T	15.435.649,23				15.435.649,23
Area 2 - FONDI GLOBALI	C	23.000.000,00				23.000.000,00
	R					
	T	23.000.000,00				23.000.000,00
UPB 10 - FONDO GLOBALE DI PARTE CORRENTE	C	23.000.000,00				23.000.000,00
	R					
	T	23.000.000,00				23.000.000,00
TOTALE TITOLO 1	C	23.000.000,00				23.000.000,00
	R					
	T	23.000.000,00				23.000.000,00



RIEPILOGO GENERALE PER FUNZIONI OBIETTIVO, AREE OMOGENEE E UNITA' PREVISIONALI DI BASE

PARTE 1 - SPESE PER L'ATTIVITA' DELLA REGIONE

Codifica		Previsioni finali di competenza e residui passivi accertati al 01//01/2011	Totale impegni e riaccertamenti su residui passivi	Somme pagate	Somme rimaste da pagare	Economie o eccedenze di impegni su previsioni finali e residui passivi
TOTALE PARTE 1	C	1.676.074.687,42	1.549.610.137,55	1.150.401.032,43	399.209.105,12	126.464.549,87
	R	893.136.149,00	838.891.368,56	324.411.372,60	514.479.995,96	54.244.780,44
	T	2.569.210.836,42	2.388.501.506,11	1.474.812.405,03	913.689.101,08	180.709.330,31
<i>di cui</i> TITOLO I - SPESE CORRENTI	C	<i>1.161.969.684,69</i>	<i>1.078.536.550,56</i>	<i>932.750.926,19</i>	<i>145.785.624,37</i>	<i>83.433.134,13</i>
	R	<i>221.849.951,00</i>	<i>198.208.692,79</i>	<i>124.797.479,38</i>	<i>73.411.213,41</i>	<i>23.641.258,21</i>
	T	<i>1.383.819.635,69</i>	<i>1.276.745.243,35</i>	<i>1.057.548.405,57</i>	<i>219.196.837,78</i>	<i>107.074.392,34</i>
TITOLO II - SPESE DI INVESTIMENTO	C	<i>465.348.342,73</i>	<i>424.962.660,79</i>	<i>173.389.180,04</i>	<i>251.573.480,75</i>	<i>40.385.681,94</i>
	R	<i>671.286.198,00</i>	<i>640.682.675,77</i>	<i>199.613.893,22</i>	<i>441.068.782,55</i>	<i>30.603.522,23</i>
	T	<i>1.136.634.540,73</i>	<i>1.065.645.336,56</i>	<i>373.003.073,26</i>	<i>692.642.263,30</i>	<i>70.989.204,17</i>
TITOLO III - SPESE PER RIMBORSO DI MUTUI E PRESTITI	C	<i>48.756.660,00</i>	<i>46.110.926,20</i>	<i>44.260.926,20</i>	<i>1.850.000,00</i>	<i>2.645.733,80</i>
	R					
	T	<i>48.756.660,00</i>	<i>46.110.926,20</i>	<i>44.260.926,20</i>	<i>1.850.000,00</i>	<i>2.645.733,80</i>



RIEPILOGO GENERALE PER FUNZIONI OBIETTIVO, AREE OMOGENEE E UNITA' PREVISIONALI DI BASE

PARTE 2 - SPESE PER CONTABILITA' SPECIALI E PARTITE DI GIRO

Codifica		Previsioni finali di competenza e residui passivi accertati al 01/01/2011	Totale impegni e riaccertamenti su residui passivi	Somme pagate	Somme rimaste da pagare	Economie o eccedenze di impegni su previsioni finali e residui passivi
Funzione 1 - CONTABILITA' SPECIALI E PARTITE DI GIRO	C	150.577.230,50	99.448.937,36	82.785.902,21	16.663.035,15	51.128.293,14
	R	106.354.173,09	20.677.036,17	15.362.371,76	5.314.664,41	85.677.136,92
	T	256.931.403,59	120.125.973,53	98.148.273,97	21.977.699,56	136.805.430,06
Area 1 - CONTABILITA' SPECIALI	C	153.476,22	152.759,29	8.807,86	143.951,43	716,93
	R	2.852.336,23	2.852.336,18	153.238,84	2.699.097,34	0,05
	T	3.005.812,45	3.005.095,47	162.046,70	2.843.048,77	716,98
UPB 40 - CONTABILITA' SPECIALI	C	153.476,22	152.759,29	8.807,86	143.951,43	716,93
	R	2.852.336,23	2.852.336,18	153.238,84	2.699.097,34	0,05
	T	3.005.812,45	3.005.095,47	162.046,70	2.843.048,77	716,98
TOTALE TITOLO 4	C	153.476,22	152.759,29	8.807,86	143.951,43	716,93
	R	2.852.336,23	2.852.336,18	153.238,84	2.699.097,34	0,05
	T	3.005.812,45	3.005.095,47	162.046,70	2.843.048,77	716,98
Area 2 - PARTITE DI GIRO	C	150.423.754,28	99.296.178,07	82.777.094,35	16.519.083,72	51.127.576,21
	R	103.501.836,86	17.824.699,99	15.209.132,92	2.615.567,07	85.677.136,87
	T	253.925.591,14	117.120.878,06	97.986.227,27	19.134.650,79	136.804.713,08
UPB 40 - PARTITE DI GIRO	C	150.423.754,28	99.296.178,07	82.777.094,35	16.519.083,72	51.127.576,21
	R	103.501.836,86	17.824.699,99	15.209.132,92	2.615.567,07	85.677.136,87
	T	253.925.591,14	117.120.878,06	97.986.227,27	19.134.650,79	136.804.713,08
TOTALE TITOLO 4	C	150.423.754,28	99.296.178,07	82.777.094,35	16.519.083,72	51.127.576,21
	R	103.501.836,86	17.824.699,99	15.209.132,92	2.615.567,07	85.677.136,87
	T	253.925.591,14	117.120.878,06	97.986.227,27	19.134.650,79	136.804.713,08
TOTALE PARTE 2	C	150.577.230,50	99.448.937,36	82.785.902,21	16.663.035,15	51.128.293,14
	R	106.354.173,09	20.677.036,17	15.362.371,76	5.314.664,41	85.677.136,92
	T	256.931.403,59	120.125.973,53	98.148.273,97	21.977.699,56	136.805.430,06



RIEPILOGO GENERALE PER FUNZIONI OBIETTIVO, AREE OMOGENEE E UNITA' PREVISIONALI DI BASE

Codifica		Previsioni finali di competenza e residui passivi accertati al 01//01/2011	Totale impegni e riaccertamenti su residui passivi	Somme pagate	Somme rimaste da pagare	Economie o eccedenze di impegni su previsioni finali e residui passivi
TOTALE SPESA	C	1.826.651.917,92	1.649.059.074,91	1.233.186.934,64	415.872.140,27	177.592.843,01
	R	999.490.322,09	859.568.404,73	339.773.744,36	519.794.660,37	139.921.917,36
	T	2.826.142.240,01	2.508.627.479,64	1.572.960.679,00	935.666.800,64	317.514.760,37



RIEPILOGO GENERALE PER TITOLI E CATEGORIE ECONOMICHE

Codifica		Previsioni finali di competenza e residui passivi accertati al 01/01/2011	Totale impegni e riaccertamenti su residui passivi	Somme pagate	Somme rimaste da pagare	Economie o eccedenze di impegni su previsioni finali e residui passivi
TITOLO I - SPESE CORRENTI	C	1.161.969.684,69	1.078.536.550,56	932.750.926,19	145.785.624,37	83.433.134,13
	R	221.849.951,00	198.208.692,79	124.797.479,38	73.411.213,41	23.641.258,21
	T	1.383.819.635,69	1.276.745.243,35	1.057.548.405,57	219.196.837,78	107.074.392,34
Categoria 1 - SERVIZI DEGLI ORGANI COSTITUZIONALI DELLA REGIONE	C	15.507.745,98	15.426.404,33	14.970.775,13	455.629,20	81.341,65
	R	474.054,12	429.469,87	410.970,15	18.499,72	44.584,25
	T	15.981.800,10	15.855.874,20	15.381.745,28	474.128,92	125.925,90
Categoria 2 - PERSONALE IN ATTIVITA' DI SERVIZIO	C	251.728.432,30	244.493.174,46	217.502.546,94	26.990.627,52	7.235.257,84
	R	29.902.399,51	24.168.723,84	23.058.365,31	1.110.358,53	5.733.675,67
	T	281.630.831,81	268.661.898,30	240.560.912,25	28.100.986,05	12.968.933,51
Categoria 3 - PERSONALE IN QUIESCENZA	C	2.023.000,00	2.023.000,00	1.825.000,00	198.000,00	
	R	672.873,65	530.255,54		530.255,54	142.618,11
	T	2.695.873,65	2.553.255,54	1.825.000,00	728.255,54	142.618,11
Categoria 4 - ACQUISTO DI BENI E SERVIZI	C	232.311.219,81	209.402.019,88	151.225.294,52	58.176.725,36	22.909.199,93
	R	115.634.004,18	104.776.218,08	51.936.759,22	52.839.458,86	10.857.786,10
	T	347.945.223,99	314.178.237,96	203.162.053,74	111.016.184,22	33.766.986,03
Categoria 5 - TRASFERIMENTI CORRENTI ALLO STATO E AD ALTRI ENTI PUBBLICI	C	429.438.682,25	428.872.955,62	407.105.596,40	21.767.359,22	565.726,63
	R	31.516.516,18	29.972.009,97	20.796.981,74	9.175.028,23	1.544.506,21
	T	460.955.198,43	458.844.965,59	427.902.578,14	30.942.387,45	2.110.232,84
Categoria 6 - TRASFERIMENTI CORRENTI AD ALTRI SETTORI	C	145.133.807,68	136.782.887,18	103.814.967,69	32.967.919,49	8.350.920,50
	R	43.256.634,50	37.967.216,83	28.473.867,24	9.493.349,59	5.289.417,67
	T	188.390.442,18	174.750.104,01	132.288.834,93	42.461.269,08	13.640.338,17
Categoria 7 - INTERESSI	C	36.010.950,00	23.010.089,07	21.806.599,32	1.203.489,75	13.000.860,93
	R					
	T	36.010.950,00	23.010.089,07	21.806.599,32	1.203.489,75	13.000.860,93



RIEPILOGO GENERALE PER TITOLI E CATEGORIE ECONOMICHE

Codifica		Previsioni finali di competenza e residui passivi accertati al 01/01/2011	Totale impegni e riaccertamenti su residui passivi	Somme pagate	Somme rimaste da pagare	Economie o eccedenze di impegni su previsioni finali e residui passivi
Categoria 8 - PARTITE CHE SI COMPENSANO NELL'ENTRATA	C	21.766.625,52	18.270.833,86	14.342.279,04	3.928.554,82	3.495.791,66
	R	39.353,07	17.253,05	17.253,05		22.100,02
	T	21.805.978,59	18.288.086,91	14.359.532,09	3.928.554,82	3.517.891,68
Categoria 9 - SOMME NON ATTRIBUIBILI	C	28.049.221,15	255.186,16	157.867,15	97.319,01	27.794.034,99
	R	354.115,79	347.545,61	103.282,67	244.262,94	6.570,18
	T	28.403.336,94	602.731,77	261.149,82	341.581,95	27.800.605,17
TITOLO II - SPESE DI INVESTIMENTO	C	465.348.342,73	424.962.660,79	173.389.180,04	251.573.480,75	40.385.681,94
	R	671.286.198,00	640.682.675,77	199.613.893,22	441.068.782,55	30.603.522,23
	T	1.136.634.540,73	1.065.645.336,56	373.003.073,26	692.642.263,30	70.989.204,17
Categoria 1 - BENI ED OPERE IMMOBILIARI A CARICO DIRETTO DELLA REGIONE	C	134.479.200,49	124.529.639,64	41.193.186,44	83.336.453,20	9.949.560,85
	R	223.703.001,57	212.493.881,36	68.276.349,89	144.217.531,47	11.209.120,21
	T	358.182.202,06	337.023.521,00	109.469.536,33	227.553.984,67	21.158.681,06
Categoria 2 - BENI MOBILI MACCHINE ED ATTREZZATURE TECNICO-SCIENTIFICHE A CARICO DIRETTO DELLA REGIONE	C	22.705.055,09	18.094.786,19	6.584.288,47	11.510.497,72	4.610.268,90
	R	37.589.024,97	35.683.547,25	14.923.714,23	20.759.833,02	1.905.477,72
	T	60.294.080,06	53.778.333,44	21.508.002,70	32.270.330,74	6.515.746,62
Categoria 3 - TRASFERIMENTI IN CONTO CAPITALE ALLO STATO E AD ALTRI ENTI PUBBLICI	C	123.295.476,37	118.775.986,53	47.271.098,24	71.504.888,29	4.519.489,84
	R	199.981.999,14	197.772.932,26	38.402.377,26	159.370.555,00	2.209.066,88
	T	323.277.475,51	316.548.918,79	85.673.475,50	230.875.443,29	6.728.556,72
Categoria 4 - TRASFERIMENTI IN CONTO CAPITALE AD ALTRI SETTORI	C	116.882.882,76	112.179.398,43	45.588.425,35	66.590.973,08	4.703.484,33
	R	209.274.522,32	193.994.744,90	77.422.882,30	116.571.862,60	15.279.777,42
	T	326.157.405,08	306.174.143,33	123.011.307,65	183.162.835,68	19.983.261,75
Categoria 5 - PARTECIPAZIONI AZIONARIE E CONFERIMENTI	C	40.940.000,00	40.888.600,00	22.403.856,54	18.484.743,46	51.400,00
	R	150.080,00	150.000,00	150.000,00		80,00
	T	41.090.080,00	41.038.600,00	22.553.856,54	18.484.743,46	51.480,00



RIEPILOGO GENERALE PER TITOLI E CATEGORIE ECONOMICHE

Codifica		Previsioni finali di competenza e residui passivi accertati al 01/01/2011	Totale impegni e riaccertamenti su residui passivi	Somme pagate	Somme rimaste da pagare	Economie o eccedenze di impegni su previsioni finali e residui passivi
Categoria 6 - CONCESSIONE DI CREDITI ED ANTICIPAZIONI PER FINALITA' PRODUTTIVE	C	172.800,00				172.800,00
	R					
	T	172.800,00				172.800,00
Categoria 7 - CONCESSIONE DI CREDITI ED ANTICIPAZIONI PER FINALITA' NON PRODUTTIVE	C	10.000.000,00	10.000.000,00	10.000.000,00		
	R					
	T	10.000.000,00	10.000.000,00	10.000.000,00		
Categoria 8 - SOMME NON ATTRIBUIBILI	C	16.872.928,02	494.250,00	348.325,00	145.925,00	16.378.678,02
	R	587.570,00	587.570,00	438.569,54	149.000,46	
	T	17.460.498,02	1.081.820,00	786.894,54	294.925,46	16.378.678,02
TITOLO III - SPESE PER RIMBORSO DI MUTUI E PRESTITI	C	48.756.660,00	46.110.926,20	44.260.926,20	1.850.000,00	2.645.733,80
	R					
	T	48.756.660,00	46.110.926,20	44.260.926,20	1.850.000,00	2.645.733,80
Categoria 1 - MUTUI	C	48.756.660,00	46.110.926,20	44.260.926,20	1.850.000,00	2.645.733,80
	R					
	T	48.756.660,00	46.110.926,20	44.260.926,20	1.850.000,00	2.645.733,80
TITOLO IV - SPESE PER PARTITE DI GIRO	C	150.577.230,50	99.448.937,36	82.785.902,21	16.663.035,15	51.128.293,14
	R	106.354.173,09	20.677.036,17	15.362.371,76	5.314.664,41	85.677.136,92
	T	256.931.403,59	120.125.973,53	98.148.273,97	21.977.699,56	136.805.430,06
Categoria 1 - PARTITE DI GIRO	C	150.577.230,50	99.448.937,36	82.785.902,21	16.663.035,15	51.128.293,14
	R	106.354.173,09	20.677.036,17	15.362.371,76	5.314.664,41	85.677.136,92
	T	256.931.403,59	120.125.973,53	98.148.273,97	21.977.699,56	136.805.430,06
TOTALE SPESA	C	1.826.651.917,92	1.649.059.074,91	1.233.186.934,64	415.872.140,27	177.592.843,01
	R	999.490.322,09	859.568.404,73	339.773.744,36	519.794.660,37	139.921.917,36
	T	2.826.142.240,01	2.508.627.479,64	1.572.960.679,00	935.666.800,64	317.514.760,37



RIEPILOGO DELLE SPESE SECONDO LA CLASSIFICAZIONE FUNZIONALE (SEZIONI)

Codifica		Previsioni finali di competenza e residui passivi accertati al 01//01/2011	Totale impegni e riaccertamenti su residui passivi	Somme pagate	Somme rimaste da pagare	Economie o eccedenze di impegni su previsioni finali e residui passivi
Sezione 1 - AMMINISTRAZIONE GENERALE	C	222.179.540,28	206.766.328,84	166.579.421,72	40.186.907,12	15.413.211,44
	R	65.622.179,00	54.208.418,60	34.356.701,18	19.851.717,42	11.413.760,40
	T	287.801.719,28	260.974.747,44	200.936.122,90	60.038.624,54	26.826.971,84
<i>di cui</i>	<i>TITOLO I - SPESE CORRENTI</i>	<i>C 201.239.217,60</i>	<i>189.213.225,43</i>	<i>159.004.910,59</i>	<i>30.208.314,84</i>	<i>12.025.992,17</i>
	<i>R</i>	<i>36.453.096,45</i>	<i>26.650.828,88</i>	<i>22.187.562,47</i>	<i>4.463.266,41</i>	<i>9.802.267,57</i>
	<i>T</i>	<i>237.692.314,05</i>	<i>215.864.054,31</i>	<i>181.192.473,06</i>	<i>34.671.581,25</i>	<i>21.828.259,74</i>
	<i>TITOLO II - SPESE DI INVESTIMENTO</i>	<i>C 20.940.322,68</i>	<i>17.553.103,41</i>	<i>7.574.511,13</i>	<i>9.978.592,28</i>	<i>3.387.219,27</i>
	<i>R</i>	<i>29.169.082,55</i>	<i>27.557.589,72</i>	<i>12.169.138,71</i>	<i>15.388.451,01</i>	<i>1.611.492,83</i>
	<i>T</i>	<i>50.109.405,23</i>	<i>45.110.693,13</i>	<i>19.743.649,84</i>	<i>25.367.043,29</i>	<i>4.998.712,10</i>
Sezione 4 - SICUREZZA PUBBLICA	C	25.139.101,26	22.530.068,46	17.065.810,19	5.464.258,27	2.609.032,80
	R	13.172.081,33	12.059.549,04	9.255.344,22	2.804.204,82	1.112.532,29
	T	38.311.182,59	34.589.617,50	26.321.154,41	8.268.463,09	3.721.565,09
<i>di cui</i>	<i>TITOLO I - SPESE CORRENTI</i>	<i>C 22.218.833,08</i>	<i>20.256.124,62</i>	<i>16.793.021,14</i>	<i>3.463.103,48</i>	<i>1.962.708,46</i>
	<i>R</i>	<i>6.399.180,66</i>	<i>5.683.816,25</i>	<i>5.189.892,08</i>	<i>493.924,17</i>	<i>715.364,41</i>
	<i>T</i>	<i>28.618.013,74</i>	<i>25.939.940,87</i>	<i>21.982.913,22</i>	<i>3.957.027,65</i>	<i>2.678.072,87</i>
	<i>TITOLO II - SPESE DI INVESTIMENTO</i>	<i>C 2.920.268,18</i>	<i>2.273.943,84</i>	<i>272.789,05</i>	<i>2.001.154,79</i>	<i>646.324,34</i>
	<i>R</i>	<i>6.772.900,67</i>	<i>6.375.732,79</i>	<i>4.065.452,14</i>	<i>2.310.280,65</i>	<i>397.167,88</i>
	<i>T</i>	<i>9.693.168,85</i>	<i>8.649.676,63</i>	<i>4.338.241,19</i>	<i>4.311.435,44</i>	<i>1.043.492,22</i>



RIEPILOGO DELLE SPESE SECONDO LA CLASSIFICAZIONE FUNZIONALE (SEZIONI)

Codifica		Previsioni finali di competenza e residui passivi accertati al 01/01/2011	Totale impegni e riaccertamenti su residui passivi	Somme pagate	Somme rimaste da pagare	Economie o eccedenze di impegni su previsioni finali e residui passivi
Sezione 6 - ISTRUZIONE E CULTURA	C	203.807.709,93	197.069.486,84	154.017.756,17	43.051.730,67	6.738.223,09
	R	78.546.693,07	72.358.729,27	38.559.996,32	33.798.732,95	6.187.963,80
	T	282.354.403,00	269.428.216,11	192.577.752,49	76.850.463,62	12.926.186,89
<i>di cui</i> TITOLO I - SPESE CORRENTI	<i>C</i>	<i>177.957.031,21</i>	<i>171.637.703,49</i>	<i>145.076.086,97</i>	<i>26.561.616,52</i>	<i>6.319.327,72</i>
	<i>R</i>	<i>32.571.187,79</i>	<i>29.358.946,41</i>	<i>21.594.552,33</i>	<i>7.764.394,08</i>	<i>3.212.241,38</i>
	<i>T</i>	<i>210.528.219,00</i>	<i>200.996.649,90</i>	<i>166.670.639,30</i>	<i>34.326.010,60</i>	<i>9.531.569,10</i>
TITOLO II - SPESE DI INVESTIMENTO	<i>C</i>	<i>25.850.678,72</i>	<i>25.431.783,35</i>	<i>8.941.669,20</i>	<i>16.490.114,15</i>	<i>418.895,37</i>
	<i>R</i>	<i>45.975.505,28</i>	<i>42.999.782,86</i>	<i>16.965.443,99</i>	<i>26.034.338,87</i>	<i>2.975.722,42</i>
	<i>T</i>	<i>71.826.184,00</i>	<i>68.431.566,21</i>	<i>25.907.113,19</i>	<i>42.524.453,02</i>	<i>3.394.617,79</i>
Sezione 7 - AZIONI ED INTERVENTI NEL CAMPO DELLE ABITAZIONI	C	15.085.641,39	13.821.592,44	3.647.639,91	10.173.952,53	1.264.048,95
	R	13.760.229,41	13.646.928,29	6.802.545,07	6.844.383,22	113.301,12
	T	28.845.870,80	27.468.520,73	10.450.184,98	17.018.335,75	1.377.350,07
<i>di cui</i> TITOLO I - SPESE CORRENTI	<i>C</i>	<i>6.198.986,31</i>	<i>6.198.986,31</i>	<i>970.060,29</i>	<i>5.228.926,02</i>	
	<i>R</i>	<i>3.355.040,25</i>	<i>3.352.599,30</i>	<i>3.326.185,50</i>	<i>26.413,80</i>	<i>2.440,95</i>
	<i>T</i>	<i>9.554.026,56</i>	<i>9.551.585,61</i>	<i>4.296.245,79</i>	<i>5.255.339,82</i>	<i>2.440,95</i>
TITOLO II - SPESE DI INVESTIMENTO	<i>C</i>	<i>8.886.655,08</i>	<i>7.622.606,13</i>	<i>2.677.579,62</i>	<i>4.945.026,51</i>	<i>1.264.048,95</i>
	<i>R</i>	<i>10.405.189,16</i>	<i>10.294.328,99</i>	<i>3.476.359,57</i>	<i>6.817.969,42</i>	<i>110.860,17</i>
	<i>T</i>	<i>19.291.844,24</i>	<i>17.916.935,12</i>	<i>6.153.939,19</i>	<i>11.762.995,93</i>	<i>1.374.909,12</i>



RIEPILOGO DELLE SPESE SECONDO LA CLASSIFICAZIONE FUNZIONALE (SEZIONI)

Codifica		Previsioni finali di competenza e residui passivi accertati al 01//01/2011	Totale impegni e riaccertamenti su residui passivi	Somme pagate	Somme rimaste da pagare	Economie o eccedenze di impegni su previsioni finali e residui passivi
Sezione 8 - AZIONI ED INTERVENTI NEL CAMPO SOCIALE	C	480.648.094,66	471.569.736,01	388.721.697,72	82.848.038,29	9.078.358,65
	R	191.762.464,90	185.307.885,28	59.510.255,75	125.797.629,53	6.454.579,62
	T	672.410.559,56	656.877.621,29	448.231.953,47	208.645.667,82	15.532.938,27
<i>di cui</i> TITOLO I - SPESE CORRENTI	C	409.886.330,71	405.294.074,73	366.505.473,94	38.788.600,79	4.592.255,98
	R	93.595.679,66	90.453.966,43	43.766.295,11	46.687.671,32	3.141.713,23
	T	503.482.010,37	495.748.041,16	410.271.769,05	85.476.272,11	7.733.969,21
TITOLO II - SPESE DI INVESTIMENTO	C	70.761.763,95	66.275.661,28	22.216.223,78	44.059.437,50	4.486.102,67
	R	98.166.785,24	94.853.918,85	15.743.960,64	79.109.958,21	3.312.866,39
	T	168.928.549,19	161.129.580,13	37.960.184,42	123.169.395,71	7.798.969,06
Sezione 9 - TRASPORTI E COMUNICAZIONI	C	59.582.387,06	55.960.460,64	31.278.375,74	24.682.084,90	3.621.926,42
	R	55.725.909,83	52.536.675,00	17.788.743,20	34.747.931,80	3.189.234,83
	T	115.308.296,89	108.497.135,64	49.067.118,94	59.430.016,70	6.811.161,25
<i>di cui</i> TITOLO I - SPESE CORRENTI	C	33.019.803,80	30.847.094,06	22.857.159,49	7.989.934,57	2.172.709,74
	R	6.812.629,28	5.149.307,29	5.021.744,58	127.562,71	1.663.321,99
	T	39.832.433,08	35.996.401,35	27.878.904,07	8.117.497,28	3.836.031,73
TITOLO II - SPESE DI INVESTIMENTO	C	26.562.583,26	25.113.366,58	8.421.216,25	16.692.150,33	1.449.216,68
	R	48.913.280,55	47.387.367,71	12.766.998,62	34.620.369,09	1.525.912,84
	T	75.475.863,81	72.500.734,29	21.188.214,87	51.312.519,42	2.975.129,52



RIEPILOGO DELLE SPESE SECONDO LA CLASSIFICAZIONE FUNZIONALE (SEZIONI)

Codifica		Previsioni finali di competenza e residui passivi accertati al 01/01/2011	Totale impegni e riaccertamenti su residui passivi	Somme pagate	Somme rimaste da pagare	Economie o eccedenze di impegni su previsioni finali e residui passivi
Sezione 10 - AZIONI ED INTERVENTI NEL CAMPO ECONOMICO	C	330.376.732,42	307.602.404,73	158.531.617,32	149.070.787,41	22.774.327,69
	R	329.435.624,36	306.029.833,88	119.612.282,93	186.417.550,95	23.405.790,48
	T	659.812.356,78	613.632.238,61	278.143.900,25	335.488.338,36	46.180.118,17
<i>di cui</i> TITOLO I - SPESE CORRENTI	<i>C</i>	<i>111.082.359,17</i>	<i>99.643.094,73</i>	<i>73.476.189,52</i>	<i>26.166.905,21</i>	<i>11.439.264,44</i>
	<i>R</i>	<i>39.986.817,83</i>	<i>35.131.971,97</i>	<i>22.487.904,55</i>	<i>12.644.067,42</i>	<i>4.854.845,86</i>
	<i>T</i>	<i>151.069.177,00</i>	<i>134.775.066,70</i>	<i>95.964.094,07</i>	<i>38.810.972,63</i>	<i>16.294.110,30</i>
TITOLO II - SPESE DI INVESTIMENTO	<i>C</i>	<i>219.294.373,25</i>	<i>207.959.310,00</i>	<i>85.055.427,80</i>	<i>122.903.882,20</i>	<i>11.335.063,25</i>
	<i>R</i>	<i>289.448.806,53</i>	<i>270.897.861,91</i>	<i>97.124.378,38</i>	<i>173.773.483,53</i>	<i>18.550.944,62</i>
	<i>T</i>	<i>508.743.179,78</i>	<i>478.857.171,91</i>	<i>182.179.806,18</i>	<i>296.677.365,73</i>	<i>29.886.007,87</i>
Sezione 11 - INTERVENTI PER LA FINANZA REGIONALE E LOCALE	C	166.616.596,72	165.709.450,24	138.035.839,53	27.673.610,71	907.146,48
	R	114.344.122,33	112.361.144,42	25.273.286,17	87.087.858,25	1.982.977,91
	T	280.960.719,05	278.070.594,66	163.309.125,70	114.761.468,96	2.890.124,39
<i>di cui</i> TITOLO I - SPESE CORRENTI	<i>C</i>	<i>113.264.633,00</i>	<i>112.865.255,54</i>	<i>110.716.662,74</i>	<i>2.148.592,80</i>	<i>399.377,46</i>
	<i>R</i>	<i>2.580.017,21</i>	<i>2.359.744,81</i>	<i>1.155.831,31</i>	<i>1.203.913,50</i>	<i>220.272,40</i>
	<i>T</i>	<i>115.844.650,21</i>	<i>115.225.000,35</i>	<i>111.872.494,05</i>	<i>3.352.506,30</i>	<i>619.649,86</i>
TITOLO II - SPESE DI INVESTIMENTO	<i>C</i>	<i>52.872.463,72</i>	<i>52.364.941,64</i>	<i>26.839.923,73</i>	<i>25.525.017,91</i>	<i>507.522,08</i>
	<i>R</i>	<i>111.764.105,12</i>	<i>110.001.399,61</i>	<i>24.117.454,86</i>	<i>85.883.944,75</i>	<i>1.762.705,51</i>
	<i>T</i>	<i>164.636.568,84</i>	<i>162.366.341,25</i>	<i>50.957.378,59</i>	<i>111.408.962,66</i>	<i>2.270.227,59</i>
TITOLO III - SPESE PER RIMBORSO DI MUTUI E PRESTITI	<i>C</i>	<i>479.500,00</i>	<i>479.253,06</i>	<i>479.253,06</i>		<i>246,94</i>
	<i>R</i>					
	<i>T</i>	<i>479.500,00</i>	<i>479.253,06</i>	<i>479.253,06</i>		<i>246,94</i>



RIEPILOGO DELLE SPESE SECONDO LA CLASSIFICAZIONE FUNZIONALE (SEZIONI)

Codifica		Previsioni finali di competenza e residui passivi accertati al 01/01/2011	Totale impegni e riaccertamenti su residui passivi	Somme pagate	Somme rimaste da pagare	Economie o eccedenze di impegni su previsioni finali e residui passivi
Sezione 12 - ONERI NON RIPARTIBILI	C	323.216.114,20	208.029.546,71	175.308.776,34	32.720.770,37	115.186.567,49
	R	137.121.017,86	51.059.240,95	28.614.589,52	22.444.651,43	86.061.776,91
	T	460.337.132,06	259.088.787,66	203.923.365,86	55.165.421,80	201.248.344,40
<i>di cui</i>						
<i>TITOLO I - SPESE CORRENTI</i>	<i>C</i>	<i>87.102.489,81</i>	<i>42.580.991,65</i>	<i>37.351.361,51</i>	<i>5.229.630,14</i>	<i>44.521.498,16</i>
	<i>R</i>	<i>96.301,87</i>	<i>67.511,45</i>	<i>67.511,45</i>		<i>28.790,42</i>
	<i>T</i>	<i>87.198.791,68</i>	<i>42.648.503,10</i>	<i>37.418.872,96</i>	<i>5.229.630,14</i>	<i>44.550.288,58</i>
<i>TITOLO II - SPESE DI INVESTIMENTO</i>	<i>C</i>	<i>37.259.233,89</i>	<i>20.367.944,56</i>	<i>11.389.839,48</i>	<i>8.978.105,08</i>	<i>16.891.289,33</i>
	<i>R</i>	<i>30.670.542,90</i>	<i>30.314.693,33</i>	<i>13.184.706,31</i>	<i>17.129.987,02</i>	<i>355.849,57</i>
	<i>T</i>	<i>67.929.776,79</i>	<i>50.682.637,89</i>	<i>24.574.545,79</i>	<i>26.108.092,10</i>	<i>17.247.138,90</i>
<i>TITOLO III - SPESE PER RIMBORSO DI MUTUI E PRESTITI</i>	<i>C</i>	<i>48.277.160,00</i>	<i>45.631.673,14</i>	<i>43.781.673,14</i>	<i>1.850.000,00</i>	<i>2.645.486,86</i>
	<i>R</i>					
	<i>T</i>	<i>48.277.160,00</i>	<i>45.631.673,14</i>	<i>43.781.673,14</i>	<i>1.850.000,00</i>	<i>2.645.486,86</i>
<i>TITOLO IV - SPESE PER PARTITE DI GIRO</i>	<i>C</i>	<i>150.577.230,50</i>	<i>99.448.937,36</i>	<i>82.785.902,21</i>	<i>16.663.035,15</i>	<i>51.128.293,14</i>
	<i>R</i>	<i>106.354.173,09</i>	<i>20.677.036,17</i>	<i>15.362.371,76</i>	<i>5.314.664,41</i>	<i>85.677.136,92</i>
	<i>T</i>	<i>256.931.403,59</i>	<i>120.125.973,53</i>	<i>98.148.273,97</i>	<i>21.977.699,56</i>	<i>136.805.430,06</i>
TOTALE SPESA	C	1.826.651.917,92	1.649.059.074,91	1.233.186.934,64	415.872.140,27	177.592.843,01
	R	999.490.322,09	859.568.404,73	339.773.744,36	519.794.660,37	139.921.917,36
	T	2.826.142.240,01	2.508.627.479,64	1.572.960.679,00	935.666.800,64	317.514.760,37



RIEPILOGO GENERALE PER TITOLI E SETTORI

Codifica		Previsioni finali di competenza e residui passivi accertati al 01/01/2011	Totale impegni e riaccertamenti su residui passivi	Somme pagate	Somme rimaste da pagare	Economie o eccedenze di impegni su previsioni finali e residui passivi
TITOLO I - SPESE CORRENTI	C	1.161.969.684,69	1.078.536.550,56	932.750.926,19	145.785.624,37	83.433.134,13
	R	221.849.951,00	198.208.692,79	124.797.479,38	73.411.213,41	23.641.258,21
	T	1.383.819.635,69	1.276.745.243,35	1.057.548.405,57	219.196.837,78	107.074.392,34
Settore 1 - ORDINAMENTO UFFICI AMMINISTRAZIONE GENERALE E ORGANI ISTITUZIONALI	C	205.624.878,12	193.663.739,36	163.277.450,59	30.386.288,77	11.961.138,76
	R	36.142.519,83	26.464.292,13	22.032.997,73	4.431.294,40	9.678.227,70
	T	241.767.397,95	220.128.031,49	185.310.448,32	34.817.583,17	21.639.366,46
Settore 2 - LAVORO	C	9.639.009,84	6.201.731,75	1.843.291,36	4.358.440,39	3.437.278,09
	R	10.937.716,05	10.266.162,05	3.984.602,78	6.281.559,27	671.554,00
	T	20.576.725,89	16.467.893,80	5.827.894,14	10.639.999,66	4.108.832,09
Settore 3 - POLIZIA AMMINISTRATIVA E SERVIZI ANTINCENDI	C	21.958.879,57	20.050.009,96	16.725.665,62	3.324.344,34	1.908.869,61
	R	6.030.238,77	5.147.876,42	4.887.925,33	259.951,09	882.362,35
	T	27.989.118,34	25.197.886,38	21.613.590,95	3.584.295,43	2.791.231,96
Settore 4 - ISTRUZIONE E DIRITTO ALLO STUDIO	C	150.193.373,32	146.721.141,56	128.715.599,04	18.005.542,52	3.472.231,76
	R	18.539.176,40	16.832.549,41	15.338.901,20	1.493.648,21	1.706.626,99
	T	168.732.549,72	163.553.690,97	144.054.500,24	19.499.190,73	5.178.858,75
Settore 5 - ORIENTAMENTO E FORMAZIONE PROFESSIONALE	C	20.666.362,42	17.279.709,41	7.317.095,71	9.962.613,70	3.386.653,01
	R	17.642.785,56	15.690.163,36	7.466.882,74	8.223.280,62	1.952.622,20
	T	38.309.147,98	32.969.872,77	14.783.978,45	18.185.894,32	5.339.275,21
Settore 6 - ORGANIZZAZIONE DELLA CULTURA E RELATIVE STRUTTURE	C	24.972.852,85	23.673.293,27	19.967.285,00	3.706.008,27	1.299.559,58
	R	5.345.640,39	4.671.346,98	3.689.705,94	981.641,04	674.293,41
	T	30.318.493,24	28.344.640,25	23.656.990,94	4.687.649,31	1.973.852,99
Settore 7 - ASSISTENZA SOCIALE E RELATIVE STRUTTURE	C	98.764.580,05	96.557.081,85	73.036.760,15	23.520.321,70	2.207.498,20
	R	33.794.548,01	31.031.072,38	20.010.192,22	11.020.880,16	2.763.475,63
	T	132.559.128,06	127.588.154,23	93.046.952,37	34.541.201,86	4.970.973,83



RIEPILOGO GENERALE PER TITOLI E SETTORI

Codifica			Previsioni finali di competenza e residui passivi accertati al 01//01/2011	Totale impegni e riaccertamenti su residui passivi	Somme pagate	Somme rimaste da pagare	Economie o eccedenze di impegni su previsioni finali e residui passivi
Settore 8 -	DIFESA DELLA SALUTE E RELATIVE STRUTTURE	C	289.582.628,44	289.082.827,33	275.705.072,07	13.377.755,26	499.801,11
		R	56.537.312,93	56.236.139,11	21.016.142,92	35.219.996,19	301.173,82
		T	346.119.941,37	345.318.966,44	296.721.214,99	48.597.751,45	800.974,93
Settore 9 -	SPORT E TEMPO LIBERO	C	3.785.700,00	3.448.710,89	2.063.227,56	1.385.483,33	336.989,11
		R	1.624.651,69	1.579.602,57	1.429.342,51	150.260,06	45.049,12
		T	5.410.351,69	5.028.313,46	3.492.570,07	1.535.743,39	382.038,23
Settore 10 -	AGRICOLTURA E ZOOTECNIA	C	17.663.395,90	16.868.969,60	10.468.500,88	6.400.468,72	794.426,30
		R	6.799.114,73	6.396.626,41	5.838.243,02	558.383,39	402.488,32
		T	24.462.510,63	23.265.596,01	16.306.743,90	6.958.852,11	1.196.914,62
Settore 11 -	FORESTE	C	16.640.000,00	16.155.046,68	14.132.609,14	2.022.437,54	484.953,32
		R	781.111,18	671.172,48	621.728,60	49.443,88	109.938,70
		T	17.421.111,18	16.826.219,16	14.754.337,74	2.071.881,42	594.892,02
Settore 12 -	SVILUPPO DELL'ECONOMIA MONTANA	C	9.930.000,00	9.685.144,26	9.472.277,44	212.866,82	244.855,74
		R	288.216,56	260.147,83	236.220,98	23.926,85	28.068,73
		T	10.218.216,56	9.945.292,09	9.708.498,42	236.793,67	272.924,47
Settore 13 -	ACQUE MINERALI, TERMALI, CAVE, TORBIERE ED ALTRE ATTIVITA' ESTRATTIVE	C	105.000,00	60.000,00		60.000,00	45.000,00
		R	217.000,00	217.000,00		217.000,00	
		T	322.000,00	277.000,00		277.000,00	45.000,00
Settore 14 -	CACCIA E PESCA	C	534.159,16	387.567,25	348.431,33	39.135,92	146.591,91
		R	98.383,48	68.627,46	68.627,46		29.756,02
		T	632.542,64	456.194,71	417.058,79	39.135,92	176.347,93
Settore 15 -	OPERE PUBBLICHE	C	2.741.123,25	2.237.765,43	1.745.089,29	492.676,14	503.357,82
		R	204.973,24	203.561,08	188.975,96	14.585,12	1.412,16
		T	2.946.096,49	2.441.326,51	1.934.065,25	507.261,26	504.769,98



RIEPILOGO GENERALE PER TITOLI E SETTORI

Codifica		Previsioni finali di competenza e residui passivi accertati al 01/01/2011	Totale impegni e riaccertamenti su residui passivi	Somme pagate	Somme rimaste da pagare	Economie o eccedenze di impegni su previsioni finali e residui passivi
Settore 16 - ACQUEDOTTI, FOGNATURE ED ALTRE OPERE IGIENICHE	C	5.552.558,45	4.451.799,61	4.101.266,24	350.533,37	1.100.758,84
	R	1.490.347,60	1.490.279,82	2.244,92	1.488.034,90	67,78
	T	7.042.906,05	5.942.079,43	4.103.511,16	1.838.568,27	1.100.826,62
Settore 17 - VIABILITA'	C	7.224.760,78	7.158.595,06	4.474.630,96	2.683.964,10	66.165,72
	R	1.695.522,53	1.372.861,53	1.305.500,64	67.360,89	322.661,00
	T	8.920.283,31	8.531.456,59	5.780.131,60	2.751.324,99	388.826,72
Settore 18 - TRASPORTO SU STRADA	C	24.557.637,45	22.725.886,91	18.997.332,89	3.728.554,02	1.831.750,54
	R	3.334.384,26	3.216.870,50	3.201.555,43	15.315,07	117.513,76
	T	27.892.021,71	25.942.757,41	22.198.888,32	3.743.869,09	1.949.264,30
Settore 19 - TRASPORTO FERROVIARIO	C	1.362.600,00	1.108.465,00	156.078,91	952.386,09	254.135,00
	R	1.056.171,49	427.539,28	407.189,28	20.350,00	628.632,21
	T	2.418.771,49	1.536.004,28	563.268,19	972.736,09	882.767,21
Settore 21 - TRASPORTO AEREO	C	563.433,57	563.433,57		563.433,57	
	R	573.367,30				573.367,30
	T	1.136.800,87	563.433,57		563.433,57	573.367,30
Settore 22 - ALTRI TRASPORTI	C	1.450.872,00	1.421.594,63	958.994,50	462.600,13	29.277,37
	R	254.877,53	233.729,21	209.192,46	24.536,75	21.148,32
	T	1.705.749,53	1.655.323,84	1.168.186,96	487.136,88	50.425,69
Settore 23 - ARTIGIANATO	C	3.004.219,79	2.690.906,49	2.179.921,11	510.985,38	313.313,30
	R	635.121,36	405.711,95	364.336,84	41.375,11	229.409,41
	T	3.639.341,15	3.096.618,44	2.544.257,95	552.360,49	542.722,71
Settore 24 - TURISMO E INDUSTRIA ALBERGHIERA	C	20.544.810,85	17.802.940,29	15.548.901,30	2.254.038,99	2.741.870,56
	R	4.230.452,06	3.553.513,18	3.309.279,00	244.234,18	676.938,88
	T	24.775.262,91	21.356.453,47	18.858.180,30	2.498.273,17	3.418.809,44



RIEPILOGO GENERALE PER TITOLI E SETTORI

Codifica		Previsioni finali di competenza e residui passivi accertati al 01/01/2011	Totale impegni e riaccertamenti su residui passivi	Somme pagate	Somme rimaste da pagare	Economie o eccedenze di impegni su previsioni finali e residui passivi
Settore 25 - FIERE, MERCATI, COMMERCIO INTERNO	C	1.171.298,09	1.118.902,27	654.072,75	464.829,52	52.395,82
	R	383.251,23	333.487,99	293.747,97	39.740,02	49.763,24
	T	1.554.549,32	1.452.390,26	947.820,72	504.569,54	102.159,06
Settore 26 - EDILIZIA ABITATIVA	C	6.198.986,31	6.198.986,31	970.060,29	5.228.926,02	
	R	3.355.040,25	3.352.599,30	3.326.185,50	26.413,80	2.440,95
	T	9.554.026,56	9.551.585,61	4.296.245,79	5.255.339,82	2.440,95
Settore 27 - URBANISTICA	C	4.000,00	4.000,00	651,00	3.349,00	
	R	1.162,00	297,00	297,00		865,00
	T	5.162,00	4.297,00	948,00	3.349,00	865,00
Settore 28 - INDUSTRIA E FONTI DI ENERGIA	C	5.631.303,78	5.213.963,61	3.766.270,36	1.447.693,25	417.340,17
	R	5.357.696,82	4.029.073,49	2.431.785,88	1.597.287,61	1.328.623,33
	T	10.989.000,60	9.243.037,10	6.198.056,24	3.044.980,86	1.745.963,50
Settore 29 - PROTEZIONE DELLA NATURA, BENI AMBIENTALI, PARCHI E RISERVE	C	12.340.140,69	12.032.317,85	10.303.809,52	1.728.508,33	307.822,84
	R	1.740.529,89	1.677.321,62	1.431.567,41	245.754,21	63.208,27
	T	14.080.670,58	13.709.639,47	11.735.376,93	1.974.262,54	371.031,11
Settore 30 - RICERCA SCIENTIFICA	C	570.000,00	570.000,00	570.000,00		
	R					
	T	570.000,00	570.000,00	570.000,00		
Settore 31 - ONERI FINANZIARI	C	32.619.950,00	19.620.089,00	18.416.599,25	1.203.489,75	12.999.861,00
	R					
	T	32.619.950,00	19.620.089,00	18.416.599,25	1.203.489,75	12.999.861,00
Settore 32 - SPESE NON ATTRIBUITE	C	57.407.637,01	25.116.607,52	19.701.926,14	5.414.681,38	32.291.029,49
	R	1.378.620,65	1.219.323,44	548.276,35	671.047,09	159.297,21
	T	58.786.257,66	26.335.930,96	20.250.202,49	6.085.728,47	32.450.326,70



RIEPILOGO GENERALE PER TITOLI E SETTORI

Codifica		Previsioni finali di competenza e residui passivi accertati al 01/01/2011	Totale impegni e riaccertamenti su residui passivi	Somme pagate	Somme rimaste da pagare	Economie o eccedenze di impegni su previsioni finali e residui passivi
Settore 33 - INTERVENTI NON RIPARTIBILI A FAVORE DELLA FINANZA LOCALE	C	108.962.533,00	108.665.323,84	107.132.055,79	1.533.268,05	297.209,16
	R	1.380.017,21	1.159.744,81	1.155.831,31	3.913,50	220.272,40
	T	110.342.550,21	109.825.068,65	108.287.887,10	1.537.181,55	517.481,56
Settore 34 - PREVIDENZA SOCIALE	C	1.000,00				1.000,00
	R					
	T	1.000,00				1.000,00



RIEPILOGO GENERALE PER TITOLI E SETTORI

Codifica			Previsioni finali di competenza e residui passivi accertati al 01/01/2011	Totale impegni e riaccertamenti su residui passivi	Somme pagate	Somme rimaste da pagare	Economie o eccedenze di impegni su previsioni finali e residui passivi
TITOLO II - SPESE DI INVESTIMENTO		C	465.348.342,73	424.962.660,79	173.389.180,04	251.573.480,75	40.385.681,94
		R	671.286.198,00	640.682.675,77	199.613.893,22	441.068.782,55	30.603.522,23
		T	1.136.634.540,73	1.065.645.336,56	373.003.073,26	692.642.263,30	70.989.204,17
Settore 1 -	ORDINAMENTO UFFICI AMMINISTRAZIONE GENERALE E ORGANI ISTITUZIONALI	C	21.640.322,68	17.994.037,59	8.004.243,20	9.989.794,39	3.646.285,09
		R	29.169.732,93	27.558.240,10	12.169.789,09	15.388.451,01	1.611.492,83
		T	50.810.055,61	45.552.277,69	20.174.032,29	25.378.245,40	5.257.777,92
Settore 2 -	LAVORO	C	2.550.270,82	1.791.793,96	1.240.542,96	551.251,00	758.476,86
		R	571.686,70	478.636,18	354.220,56	124.415,62	93.050,52
		T	3.121.957,52	2.270.430,14	1.594.763,52	675.666,62	851.527,38
Settore 3 -	POLIZIA AMMINISTRATIVA E SERVIZI ANTINCENDI	C	2.720.268,18	2.092.911,04	272.789,05	1.820.121,99	627.357,14
		R	10.963.182,68	9.859.872,51	4.217.093,85	5.642.778,66	1.103.310,17
		T	13.683.450,86	11.952.783,55	4.489.882,90	7.462.900,65	1.730.667,31
Settore 4 -	ISTRUZIONE E DIRITTO ALLO STUDIO	C	10.930.610,61	10.727.338,25	3.272.072,05	7.455.266,20	203.272,36
		R	27.814.486,68	26.071.754,82	5.230.231,04	20.841.523,78	1.742.731,86
		T	38.745.097,29	36.799.093,07	8.502.303,09	28.296.789,98	1.946.004,22
Settore 5 -	ORIENTAMENTO E FORMAZIONE PROFESSIONALE	C	1.403.972,56	1.403.222,56	1.088.097,56	315.125,00	750,00
		R	111.800,00	111.800,00	88.757,20	23.042,80	
		T	1.515.772,56	1.515.022,56	1.176.854,76	338.167,80	750,00
Settore 6 -	ORGANIZZAZIONE DELLA CULTURA E RELATIVE STRUTTURE	C	18.214.985,11	17.999.362,10	5.861.527,15	12.137.834,95	215.623,01
		R	34.976.984,06	33.741.428,24	14.742.132,15	18.999.296,09	1.235.555,82
		T	53.191.969,17	51.740.790,34	20.603.659,30	31.137.131,04	1.451.178,83
Settore 7 -	ASSISTENZA SOCIALE E RELATIVE STRUTTURE	C	14.901.325,66	14.669.010,52	6.745.812,34	7.923.198,18	232.315,14
		R	23.696.498,44	22.768.862,36	5.145.108,19	17.623.754,17	927.636,08
		T	38.597.824,10	37.437.872,88	11.890.920,53	25.546.952,35	1.159.951,22



RIEPILOGO GENERALE PER TITOLI E SETTORI

Codifica			Previsioni finali di competenza e residui passivi accertati al 01/01/2011	Totale impegni e riaccertamenti su residui passivi	Somme pagate	Somme rimaste da pagare	Economie o eccedenze di impegni su previsioni finali e residui passivi
Settore 8 -	DIFESA DELLA SALUTE E RELATIVE STRUTTURE	C	9.388.280,05	9.337.436,02	5.482.367,25	3.855.068,77	50.844,03
		R	31.539.158,25	31.536.231,57	5.302.129,54	26.234.102,03	2.926,68
		T	40.927.438,30	40.873.667,59	10.784.496,79	30.089.170,80	53.770,71
Settore 9 -	SPORT E TEMPO LIBERO	C	264.500,08	244.584,17	244.584,17		19.915,91
		R	249.134,39	30.414,19	30.414,19		218.720,20
		T	513.634,47	274.998,36	274.998,36		238.636,11
Settore 10 -	AGRICOLTURA E ZOOTECNIA	C	47.490.847,20	47.110.258,90	13.288.228,95	33.822.029,95	380.588,30
		R	118.300.013,92	113.206.718,56	36.779.801,92	76.426.916,64	5.093.295,36
		T	165.790.861,12	160.316.977,46	50.068.030,87	110.248.946,59	5.473.883,66
Settore 11 -	FORESTE	C	6.181.069,79	5.673.760,70	1.095.591,88	4.578.168,82	507.309,09
		R	5.916.113,74	5.526.478,26	2.068.112,68	3.458.365,58	389.635,48
		T	12.097.183,53	11.200.238,96	3.163.704,56	8.036.534,40	896.944,57
Settore 12 -	SVILUPPO DELL'ECONOMIA MONTANA	C	661.764,00	660.480,61	208.852,61	451.628,00	1.283,39
		R	996.467,50	750.387,50	351.141,50	399.246,00	246.080,00
		T	1.658.231,50	1.410.868,11	559.994,11	850.874,00	247.363,39
Settore 14 -	CACCIA E PESCA	C					
		R					
		T					
Settore 15 -	OPERE PUBBLICHE	C	41.996.683,80	40.898.692,64	18.928.941,07	21.969.751,57	1.097.991,16
		R	75.173.886,45	72.577.853,77	19.277.222,58	53.300.631,19	2.596.032,68
		T	117.170.570,25	113.476.546,41	38.206.163,65	75.270.382,76	3.694.023,84
Settore 16 -	ACQUEDOTTI, FOGNATURE ED ALTRE OPERE IGIENICHE	C	44.651.418,63	41.439.392,84	9.659.703,30	31.779.689,54	3.212.025,79
		R	59.943.216,70	58.222.007,25	8.291.269,09	49.930.738,16	1.721.209,45
		T	104.594.635,33	99.661.400,09	17.950.972,39	81.710.427,70	4.933.235,24



RIEPILOGO GENERALE PER TITOLI E SETTORI

Codifica		Previsioni finali di competenza e residui passivi accertati al 01/01/2011	Totale impegni e riaccertamenti su residui passivi	Somme pagate	Somme rimaste da pagare	Economie o eccedenze di impegni su previsioni finali e residui passivi
Settore 17 - VIABILITA'	C	22.899.408,42	22.713.029,28	7.669.698,17	15.043.331,11	186.379,14
	R	50.993.181,71	49.795.833,30	13.544.463,21	36.251.370,09	1.197.348,41
	T	73.892.590,13	72.508.862,58	21.214.161,38	51.294.701,20	1.383.727,55
Settore 18 - TRASPORTO SU STRADA	C	1.524.566,43	1.406.566,43		1.406.566,43	118.000,00
	R	1.168.043,85	1.133.193,45	1.119.693,45	13.500,00	34.850,40
	T	2.692.610,28	2.539.759,88	1.119.693,45	1.420.066,43	152.850,40
Settore 19 - TRASPORTO FERROVIARIO	C	200.000,00	21.734,27	21.734,27		178.265,73
	R	290.060,42	289.810,34	26.249,04	263.561,30	250,08
	T	490.060,42	311.544,61	47.983,31	263.561,30	178.515,81
Settore 21 - TRASPORTO AEREO	C	3.820.000,00	2.954.283,84	740.332,22	2.213.951,62	865.716,16
	R	8.554.612,26	8.261.171,35	1.400.917,52	6.860.253,83	293.440,91
	T	12.374.612,26	11.215.455,19	2.141.249,74	9.074.205,45	1.159.157,07
Settore 22 - ALTRI TRASPORTI	C	780.000,00	679.144,35	70.040,18	609.104,17	100.855,65
	R	54.116,02	54.092,98	53.116,39	976,59	23,04
	T	834.116,02	733.237,33	123.156,57	610.080,76	100.878,69
Settore 23 - ARTIGIANATO	C	5.820.215,31	5.596.125,09	2.214.787,39	3.381.337,70	224.090,22
	R	3.982.517,64	2.801.148,65	1.715.653,50	1.085.495,15	1.181.368,99
	T	9.802.732,95	8.397.273,74	3.930.440,89	4.466.832,85	1.405.459,21
Settore 24 - TURISMO E INDUSTRIA ALBERGHIERA	C	26.357.811,92	21.359.136,37	8.039.996,69	13.319.139,68	4.998.675,55
	R	53.552.689,27	52.281.141,39	15.141.762,67	37.139.378,72	1.271.547,88
	T	79.910.501,19	73.640.277,76	23.181.759,36	50.458.518,40	6.270.223,43
Settore 25 - FIERE, MERCATI, COMMERCIO INTERNO	C	6.810.917,70	6.749.056,36	4.796.637,62	1.952.418,74	61.861,34
	R	2.757.958,20	1.994.681,07	1.097.390,74	897.290,33	763.277,13
	T	9.568.875,90	8.743.737,43	5.894.028,36	2.849.709,07	825.138,47



RIEPILOGO GENERALE PER TITOLI E SETTORI

Codifica		Previsioni finali di competenza e residui passivi accertati al 01/01/2011	Totale impegni e riaccertamenti su residui passivi	Somme pagate	Somme rimaste da pagare	Economie o eccedenze di impegni su previsioni finali e residui passivi
Settore 26 - EDILIZIA ABITATIVA	C	8.886.655,08	7.622.606,13	2.677.579,62	4.945.026,51	1.264.048,95
	R	10.405.189,16	10.294.328,99	3.476.359,57	6.817.969,42	110.860,17
	T	19.291.844,24	17.916.935,12	6.153.939,19	11.762.995,93	1.374.909,12
Settore 27 - URBANISTICA	C	473.500,00	460.445,08	285.313,81	175.131,27	13.054,92
	R	677.942,40	677.942,40	274.113,60	403.828,80	
	T	1.151.442,40	1.138.387,48	559.427,41	578.960,07	13.054,92
Settore 28 - INDUSTRIA E FONTI DI ENERGIA	C	55.564.299,05	54.275.759,31	28.111.514,71	26.164.244,60	1.288.539,74
	R	22.262.775,23	17.531.979,81	10.279.245,68	7.252.734,13	4.730.795,42
	T	77.827.074,28	71.807.739,12	38.390.760,39	33.416.978,73	6.019.335,16
Settore 29 - PROTEZIONE DELLA NATURA, BENI AMBIENTALI, PARCHI E RISERVE	C	8.546.161,69	7.459.747,66	2.531.273,75	4.928.473,91	1.086.414,03
	R	16.628.374,38	15.888.871,58	6.317.487,94	9.571.383,64	739.502,80
	T	25.174.536,07	23.348.619,24	8.848.761,69	14.499.857,55	1.825.916,83
Settore 32 - SPESE NON ATTRIBUITE	C	85.185.534,05	66.465.045,23	29.548.790,81	36.916.254,42	18.720.488,82
	R	73.080.655,83	69.820.754,65	30.009.692,30	39.811.062,35	3.259.901,18
	T	158.266.189,88	136.285.799,88	59.558.483,11	76.727.316,77	21.980.390,00
Settore 33 - INTERVENTI NON RIPARTIBILI A FAVORE DELLA FINANZA LOCALE	C	15.482.953,91	15.157.699,49	11.288.127,26	3.869.572,23	325.254,42
	R	7.455.719,19	7.417.040,50	1.110.324,03	6.306.716,47	38.678,69
	T	22.938.673,10	22.574.739,99	12.398.451,29	10.176.288,70	363.933,11



RIEPILOGO GENERALE PER TITOLI E SETTORI

Codifica		Previsioni finali di competenza e residui passivi accertati al 01/01/2011	Totale impegni e riaccertamenti su residui passivi	Somme pagate	Somme rimaste da pagare	Economie o eccedenze di impegni su previsioni finali e residui passivi
TITOLO III - SPESE PER RIMBORSO DI MUTUI E PRESTITI	C	48.756.660,00	46.110.926,20	44.260.926,20	1.850.000,00	2.645.733,80
	R					
	T	48.756.660,00	46.110.926,20	44.260.926,20	1.850.000,00	2.645.733,80
Settore 18 - TRASPORTO SU STRADA	C	479.500,00	479.253,06	479.253,06		246,94
	R					
	T	479.500,00	479.253,06	479.253,06		246,94
Settore 31 - ONERI FINANZIARI	C	38.390.160,00	35.745.905,73	33.895.905,73	1.850.000,00	2.644.254,27
	R					
	T	38.390.160,00	35.745.905,73	33.895.905,73	1.850.000,00	2.644.254,27
Settore 32 - SPESE NON ATTRIBUITE	C	9.887.000,00	9.885.767,41	9.885.767,41		1.232,59
	R					
	T	9.887.000,00	9.885.767,41	9.885.767,41		1.232,59
TITOLO IV - SPESE PER PARTITE DI GIRO	C	150.577.230,50	99.448.937,36	82.785.902,21	16.663.035,15	51.128.293,14
	R	106.354.173,09	20.677.036,17	15.362.371,76	5.314.664,41	85.677.136,92
	T	256.931.403,59	120.125.973,53	98.148.273,97	21.977.699,56	136.805.430,06
Settore 32 - SPESE NON ATTRIBUITE	C	150.577.230,50	99.448.937,36	82.785.902,21	16.663.035,15	51.128.293,14
	R	106.354.173,09	20.677.036,17	15.362.371,76	5.314.664,41	85.677.136,92
	T	256.931.403,59	120.125.973,53	98.148.273,97	21.977.699,56	136.805.430,06
TOTALE SPESA	C	1.826.651.917,92	1.649.059.074,91	1.233.186.934,64	415.872.140,27	177.592.843,01
	R	999.490.322,09	859.568.404,73	339.773.744,36	519.794.660,37	139.921.917,36
	T	2.826.142.240,01	2.508.627.479,64	1.572.960.679,00	935.666.800,64	317.514.760,37

ALLEGATI AL CONTO FINANZIARIO


ALLEGATO N. 1

QUADRO RIASSUNTIVO DELLA GESTIONE DI CASSA

ESERCIZIO FINANZIARIO 2011
 QUADRO RIASSUNTIVO DELLA GESTIONE DI CASSA

	IN CONTO		TOTALE
	RESIDUI	COMPETENZA	
FONDO CASSA ESERCIZIO PRECEDENTE			213.166.097,87
RISCOSSIONI	510.758.415,78	1.081.147.331,15	1.591.905.746,93
TOTALE ENTRATA			1.805.071.844,80
PAGAMENTI	339.773.744,36	1.233.186.934,64	1.572.960.679,00
FONDO CASSA AL 31 DICEMBRE 2011			232.111.165,80

IL TESORIERE
 UNICREDIT S.P.A.



Aosta, 20 marzo 2012

ALLEGATO N. 2

**DIMOSTRAZIONE DELLE RISULTANZE FINALI DEL
RENDICONTO PER L'ESERCIZIO FINANZIARIO 2010
(art. 63, c. 2, l.r. 4 agosto 2009, n. 30)**



DIMOSTRAZIONE DELLE RISULTANZE FINALI DEL RENDICONTO PER L'ESERCIZIO FINANZIARIO 2011 (art. 63, c. 2 l.r. 4 agosto 2009, n. 30)

Fondo cassa alla chiusura dell'esercizio 2010			213.166.097,87
Riscossioni effettuate nell'esercizio	in conto competenza	1.081.147.331,15	
	in conto residui	510.758.415,78	1.591.905.746,93
			1.805.071.844,80
Pagamenti effettuati nell'esercizio	in conto competenza	1.233.186.934,64	
	in conto residui	339.773.744,36	1.572.960.679,00
Fondo cassa alla chiusura dell'esercizio 2011			232.111.165,80
Ammontare dei residui attivi	in conto competenza	361.154.707,45	
	in conto residui	401.127.836,68	762.282.544,13
			994.393.709,93
Ammontare dei residui passivi	in conto competenza	415.872.140,27	
	in conto residui	519.794.660,37	935.666.800,64
Avanzo finanziario alla chiusura dell'esercizio 2011			58.726.909,29

Aosta, 19 aprile 2012

IL RAGIONIERE CAPO
(Peter BIELER)

ALLEGATO N. 3

QUADRO DIMOSTRATIVO DELL'AVANZO CORRENTE
(art. 63, c. 3, lett. b), l.r. 4 agosto 2009, n. 30)



QUADRO DIMOSTRATIVO DELL'AVANZO CORRENTE (art. 63, c. 3, lett. b) l.r. 4 agosto 2009, n. 30)

ENTRATE CORRENTI

TRIBUTI PROPRI E GETTITO DI TRIBUTI ERARIALI	1.257.514.525,25
CONTRIBUTI E TRASFERIMENTI STATALI, UNIONE EUROPEA E ALTRI SOGGETTI	51.129.352,46
ENTRATE EXTRATRIBUTARIE	33.646.453,86
TOTALE ENTRATE	1.342.290.331,57

SPESE

TITOLO I - SPESE CORRENTI	-1.078.536.550,56
TITOLO III - SPESE PER RIMBORSO DI MUTUI E PRESTITI	-46.110.926,20
TOTALE SPESE	-1.124.647.476,76

SALDO CORRENTE **217.642.854,81**

ALLEGATO N. 4

**PROSPETTI DELLE ENTRATE E DELLE USCITE DEI DATI
SIOPE E DELLE DISPONIBILITA' LIQUIDE**

(Decreto del Ministero dell'Economia e delle Finanze del 23/12/2009)

(art 63, comma 3, lett. d), l.r. 4 agosto 2009, n. 30)

Ente Codice 000700347
Ente Descrizione AMMINISTRAZIONE REGIONALE DELLA VALLE D'AOSTA
Categoria Regioni e province autonome di Trento e di Bolzano
Sotto Categoria REGIONI E PROVINCE AUTONOME
Periodo MENSILE Dicembre 2011
Prospetto INCASSI PER CODICI GESTIONALI
Tipo Report Semplice
Data ultimo aggiornamento 17-Feb-2012
Data stampa 20-Feb-2012
Importi in EURO

000700347 - AMMINISTRAZIONE REGIONALE DELLA VALLE D'AOSTA		Importo nel periodo	Importo a tutto il periodo
TITOLO 10: ENTRATE DERIVANTI DA TRIBUTI PROPRI DELLA REGIONE, DAL GETTITO DI TRIBUTI ERARIALI O DI QUOTE DI ESSO DEVOLUTE ALLA REGIONE O PROVINCIA		225.920.815,55	1.406.467.303,99
1110	Imposta regionale sulle attività produttive	3.360.246,76	76.463.171,59
1120	Addizionale regionale all'imposta sul reddito delle persone fisiche	1.340.271,78	16.832.208,15
1140	Tributo speciale per il deposito in discarica dei rifiuti solidi urbani	15.087,74	639.363,26
1170	Altre imposte	3.639.517,36	18.840.086,51
1220	Tassa regionale per il diritto allo studio universitario	2.881,20	82.224,30
1230	Tassa sulle concessioni per la caccia e per la pesca	3.347,20	291.458,62
1240	Altre tasse sulle concessioni	708.162,61	9.676.634,20
1260	Altre tasse	0,00	41.221,63
1401	IVA interna	27.761.432,79	282.483.835,33
1402	IVA all'importazione e somma sostitutiva	142.685.749,41	276.593.874,60
1403	Quota variabile del gettito Iva	0,00	921.996,76
1404	Monopoli	0,00	28.074.411,38
1405	Imposta di bollo	0,00	3.486.950,38

1406	Imposta di registro	0,00	10.631.843,36
1407	Tasse di concessione governativa	0,00	1.138.673,67
1409	Imposta erariale sull'energia elettrica	0,00	21.052.335,79
1410	Imposta di fabbricazione sugli spiriti	0,00	341.514,09
1411	IRPEF	32.579.547,89	351.132.427,98
1412	IRPEG	0,00	77.365.704,65
1413	Ritenute su redditi di capitali	0,00	796.196,76
1415	Altre imposte	13.824.570,81	229.581.170,98

**TITOLO 20: ENTRATE DERIVANTI DA CONTRIBUTI E TRASFERIMENTI DI PARTE
CORRENTE DELL'UNIONE EUROPEA, DELLO STATO E DI ALTRI SOGGETTI** **6.441.912,89** **44.244.936,35**

2113	Trasferimenti correnti da Stato per Sanità	0,00	237.803,04
2114	Trasferimenti correnti da Stato per concorso agli oneri di ammortamento di mutui	1.136.584,79	14.510.772,80
2115	Trasferimenti correnti da Stato per la realizzazione di programmi Comunitari	0,00	6.127.191,87
2116	Altri trasferimenti correnti da Stato	4.820.930,28	9.608.485,45
2134	Trasferimenti correnti da Comuni	361,37	434.585,20
2136	Trasferimenti correnti da Comunità montane	0,00	894.793,92
2137	Trasferimenti correnti da Aziende sanitarie	199.036,45	814.940,82
2211	Trasferimenti correnti da Unione europea	0,00	9.402.282,17
2313	Trasferimenti correnti da imprese private	0,00	1.689.081,08
2315	Trasferimenti correnti da istituzioni sociali private	285.000,00	525.000,00

TITOLO 30: ENTRATE EXTRATRIBUTARIE **3.672.439,81** **31.594.364,38**

3115	Interessi attivi da altri per depositi	4.361,99	985.234,72
------	--	----------	------------

3120	Utili netti delle aziende speciali e partecipate, dividendi di società	0,00	1.378.723,40
3131	Canoni e fitti da Amministrazioni pubbliche	1.592,77	293.670,40
3132	Canoni e fitti da altri soggetti	2.079.414,39	8.545.554,71
3210	Proventi speciali	91.578,03	1.079.957,89
3220	Rimborsi per personale comandato	14.008,19	1.325.444,87
3230	Altri recuperi e Rimborsi	604.394,54	6.326.021,37
3240	Altre entrate correnti	877.089,90	11.659.757,02

TITOLO 40: ENTRATE DERIVANTI DA ALIENAZIONI, DA TRASFORMAZIONE DI CAPITALE, DA RISCOSSIONE DI CREDITI E DA TRASFERIMENTI IN CONTO CAPITALE **3.820.022,31** **13.900.589,13**

4114	Alienazione di altri beni immobili	87.793,00	559.313,74
4115	Alienazione di beni mobili	7.740,66	80.346,15
4122	Alienazione di partecipazioni in imprese private	0,00	150.000,00
4213	Trasferimenti in conto capitale da Stato per concorso agli oneri di ammortamento di mutui	0,00	2.126.244,54
4214	Trasferimenti in conto capitale da Stato per la realizzazione di programmi Comunitari	629.174,00	882.222,31
4215	Altri trasferimenti da Stato in conto capitale	2.859.351,24	4.362.618,64
4234	Trasferimenti in conto capitale da Comuni	0,00	518.220,22
4311	Trasferimenti in conto capitale da Unione europea	235.963,41	5.221.623,53

TITOLO 60: ENTRATE PER CONTABILITÀ SPECIALI **30.549.099,96** **95.698.553,08**

6111	Ritenute previdenziali e assistenziali	2.961.233,75	19.592.459,66
6112	Ritenute erariali	5.843.259,01	35.994.719,48
6113	Altre ritenute al personale per conto di terzi	110.547,37	1.514.712,80
6210	VERSAMENTI AI CONTI CORRENTI DELLA TESORERIA STATALE	21.000.000,00	21.000.000,00

6311	Reintegro fondi economali e carte aziendali	0,00	440.000,00
6312	Depositi cauzionali	0,00	52.000,00
6313	Rimborso per spese per servizi per conto di terzi	439.386,65	5.197.342,54
6318	Altre partite di giro	194.673,18	11.907.318,60

INCASSI DA REGOLARIZZARE **0,00** **0,00**

9999	ALTRI INCASSI DA REGOLARIZZARE (riscossioni codificate dal tesoriere)	0,00	0,00
------	---	------	------

TOTALE GENERALE **270.404.290,52** **1.591.905.746,93**

Ente Codice 000700347
Ente Descrizione AMMINISTRAZIONE REGIONALE DELLA VALLE D'AOSTA
Categoria Regioni e province autonome di Trento e di Bolzano
Sotto Categoria REGIONI E PROVINCE AUTONOME
Periodo MENSILE Dicembre 2011
Prospetto PAGAMENTI PER CODICI GESTIONALI
Tipo Report Semplice
Data ultimo aggiornamento 23-mar-2012
Data stampa 28-mar-2012
Importi in EURO

000700347 - AMMINISTRAZIONE REGIONALE DELLA VALLE D'AOSTA		Importo nel periodo	Importo a tutto il periodo
TITOLO 10: SPESE CORRENTI		119.927.081,49	1.059.676.618,59
1101	SPESE PER ORGANI ISTITUZIONALI	295.810,70	15.449.771,37
1211	Competenze fisse per il personale a tempo indeterminato	20.317.822,75	139.551.939,59
1212	Straordinario per il personale a tempo indeterminato	88.763,86	1.159.848,86
1213	Altre competenze ed indennità accessorie per il personale a tempo indeterminato	1.931.174,71	15.249.828,59
1214	Competenze fisse ed accessorie per il personale a tempo determinato	2.611.849,82	24.038.271,78
1215	Altre spese di personale (lavoro flessibile: personale con contratto di formazione e lavoro, personale con contratto di fornitura di lavoro temporaneo lavoratori interinali, lavoratori	7.888,28	221.244,29
1216	Arretrati di anni precedenti	58.995,10	805.153,68
1221	Contributi obbligatori per il personale	3.343.036,46	44.601.704,61
1222	Contributi previdenza complementare	3.408,76	2.757.486,63
1223	Contributi per indennità di fine servizio e accantonamenti TFR	599.719,69	7.390.386,23

1224	Contributi aggiuntivi	5.116,12	70.230,64
1231	Borse di studio	447,12	8.697,30
1232	Centri attività sociali, sportive e culturali	0,00	46.000,00
1243	Altri	0,00	12.287,90
1251	Formazione del personale	60.499,98	1.022.707,58
1252	Buoni pasto	53.371,67	1.819.490,62
1253	Mensa	1.896,20	30.253,56
1254	Compensi per commissioni di concorso	2.764,61	130.312,25
1255	Accertamenti sanitari resi necessari dall'attività lavorativa	15.518,82	208.095,37
1256	Indennità di missione e rimborsi spese viaggi	258.932,52	1.143.567,51
1257	Rimborsi spese per personale comandato	119.251,60	187.010,68
1258	Altri oneri per il personale	0,00	10.271,20
1341	Cancelleria e materiale informatico e tecnico	36.738,42	413.525,54
1342	Carburanti, combustibili e lubrificanti	143.481,83	1.951.797,45
1343	Pubblicazioni, giornali e riviste	37.947,45	865.386,86
1344	Acquisto di beni per referendum	0,00	624,00
1345	Altri materiali di consumo	513.567,82	2.000.151,49
1346	Contratti di servizio per trasporto	1.975.841,37	32.880.249,30

1347	Altri contratti di servizio	4.816.823,11	41.292.151,15
1348	Studi, consulenze, indagini e gettoni di presenza	708.783,16	6.181.667,23
1349	Organizzazione manifestazioni e convegni	1.774.283,56	14.735.459,62
1350	Corsi di formazione organizzati per terzi	390.499,61	6.851.396,75
1351	Manutenzione ordinaria e riparazioni di immobili	753.326,82	7.519.831,13
1352	Manutenzione ordinaria e riparazioni di automezzi	112.052,41	990.093,76
1353	Altre spese di manutenzione ordinaria e riparazioni	187.639,32	2.064.975,04
1354	Servizi ausiliari, spese di pulizia, traslochi e facchinaggio	184.448,99	2.828.645,00
1355	Utenze e canoni per telefonia e reti di trasmissione	938.634,39	3.316.427,97
1356	Utenze e canoni per energia elettrica, acqua e gas	795.988,33	4.172.473,95
1357	Utenze e canoni per altri servizi	26,85	12.654,97
1359	Spese postali	49.472,47	557.041,19
1360	Assicurazioni	140.771,27	1.467.492,40
1361	Acquisto di servizi per spese di rappresentanza	17.396,07	141.025,32
1362	Assistenza informatica e manutenzione software	1.033.283,04	5.606.728,87
1363	Spese per liti (patrocinio legale)	105.955,31	1.074.613,74
1364	Altre spese per servizi	3.214.451,86	16.497.358,35
1366	Acquisto di servizi sanitari per assistenza ospedaliera da pubblico	11.000.000,00	11.000.000,00

1367	Acquisto di altri beni e servizi sanitari	0,00	221,90
1411	Noleggi, locazioni e leasing operativo	284.924,87	2.478.835,68
1412	Licenze software	0,00	77.616,00
1511	Trasferimenti correnti a Stato	15.726.502,00	15.726.502,00
1512	Trasferimenti correnti ad altri Enti dell'Amministrazione Centrale	0,00	8.500,00
1520	Trasferimenti correnti ad Enti di previdenza	0,00	143.047,47
1535	Altri trasferimenti correnti ai Comuni	7.713.321,05	118.432.075,90
1536	Trasferimenti correnti ad Unioni di comuni	0,00	807.279,67
1537	Trasferimenti correnti a Comunità montane	2.126.193,37	28.219.905,34
1538	Trasferimenti correnti ad Aziende sanitarie	16.859.308,99	268.357.336,90
1541	Trasferimenti correnti a Enti di ricerca delle Amministrazioni locali	0,00	1.000.000,00
1542	Trasferimenti correnti a Camere di Commercio	0,00	218.238,50
1545	Trasferimenti correnti a Università	68.300,00	7.061.741,44
1547	Trasferimenti correnti a ARPA	0,00	5.410.000,00
1549	Trasferimenti correnti ad Enti e Agenzie regionali	1.103.904,48	12.160.559,08
1550	Trasferimenti correnti ad altri Enti delle Amministrazioni locali	908.119,44	9.636.399,00
1553	Trasferimenti correnti a Enti per il diritto allo studio	0,00	500,00
1612	Trasferimenti correnti ad altre istituzioni estere	0,00	152.260,26

1623	Trasferimenti correnti ad imprese private (escluse quelle produttrici di servizi sanitari e assistenziali)	5.929.245,85	16.044.117,36
1624	Trasferimenti correnti ad imprese pubbliche	0,00	1.864.500,00
1631	Trasferimenti correnti a famiglie per assistenza sanitaria erogata direttamente dalla Regione	70.065,43	3.656.650,10
1632	Trasferimenti correnti a famiglie	3.735.493,12	45.829.046,44
1633	Trasferimenti correnti a istituzioni sociali private per assistenza sociale	99.107,59	802.574,94
1634	Trasferimenti correnti a istituzioni sociali private per fini diversi dal sociale	2.301.794,97	37.618.968,97
1711	Interessi passivi a Cassa depositi e prestiti a carico dello Stato - gestione tesoro	198.549,47	412.616,00
1712	Interessi passivi a Cassa depositi e prestiti a carico dello Stato - gestione CDP spa	544.023,88	1.140.499,39
1732	Interessi passivi ad altri soggetti a carico dello Stato per finanziamenti a medio-lungo	1.214.878,89	1.922.543,50
1742	Interessi passivi ad altri soggetti a carico della Regione per finanziamenti a medio-lungo	394.275,14	2.096.416,45
1760	Interessi passivi ed oneri finanziari per operazioni in derivati	0,00	16.234.523,98
1811	IRAP	1.109.416,17	14.820.097,56
1812	I.V.A.	0,00	4.861,62
1813	Imposte sul patrimonio	103.423,00	316.578,27
1814	Altri tributi	665.805,71	9.787.814,20
1912	Altri oneri straordinari della gestione corrente	58.970,64	16.823.353,06
1913	Oneri da contenzioso e sentenze sfavorevoli (esclusa obbligazione principale)	3.775,20	74.106,29

TITOLO 20: SPESE IN CONTO CAPITALE**83.892.953,03****370.874.958,30**

2101	Terreni	100,21	800.327,64
2102	Vie di Comunicazione	2.826.261,30	17.997.927,66
2103	Infrastrutture idrauliche	1.602.328,85	12.207.391,39
2104	Infrastrutture portuali e aeroportuali	1.337.727,62	3.839.108,89
2105	Infrastrutture scolastiche	3.441.366,13	9.603.114,41
2106	Infrastrutture telematiche	1.980.716,68	7.416.841,33
2107	Altre infrastrutture	1.312.541,08	10.088.431,28
2108	Opere per la sistemazione del suolo	3.497.002,31	20.350.711,81
2109	Fabbricati civili ad uso abitativo, commerciale e governativo	624.631,37	2.820.336,32
2110	Fabbricati industriali e costruzioni leggere	3.657,19	885.189,34
2113	Beni di valore culturale, storico, archeologico, ed artistico	3.116.478,63	17.938.757,59
2114	Strade ferrate e relativi materiali d'esercizio	0,00	13.681,53
2115	Impianti sportivi	261.668,60	3.586.282,98
2116	Ospedali e strutture sanitarie	722.683,49	1.358.528,26
2117	Altri beni immobili	1.804.973,29	7.146.306,77
2121	Hardware	134.979,98	1.412.322,43
2122	Acquisizione o realizzazione software	1.561.794,38	8.264.740,54

2131	Mezzi di trasporto	60.847,22	1.715.985,41
2132	Mobili, macchinari e attrezzature	499.042,23	1.911.531,58
2133	Mobili e arredi	22.954,00	278.428,22
2134	Impianti e attrezzature	94.281,07	1.620.262,52
2135	Opere artistiche	168.700,80	605.238,73
2136	Materiale bibliografico	56.380,92	366.656,26
2137	Altri beni materiali	129.133,89	886.946,47
2138	Beni immateriali	40.985,73	630.807,78
2234	Trasferimenti in conto capitale a Comuni	15.770.607,41	70.070.307,80
2235	Trasferimenti in conto capitale a Unioni di comuni	0,00	2.766.100,70
2236	Trasferimenti in conto capitale a Comunità montane	1.686.063,83	5.532.214,51
2237	Trasferimenti in conto capitale ad Aziende sanitarie	728.053,24	9.240.438,68
2244	Trasferimenti in conto capitale a Università	0,00	638.878,00
2246	Trasferimenti in conto capitale a ARPA	0,00	455.411,80
2247	Trasferimenti in conto capitale a Enti e agenzie regionali	0,00	974.999,83
2249	Trasferimenti in conto capitale ad altri Enti delle Amministrazioni locali	4.168,38	386.055,40
2313	Trasferimenti in conto capitale a soggetti esteri privati	34.035,36	218.634,16
2323	Trasferimenti in conto capitale ad imprese private (escluse le imprese produttrici di servizi sanitari e assistenziali)	11.066.029,51	63.682.577,71

2324	Trasferimenti in conto capitale a imprese pubbliche	1.214.286,53	7.023.018,80
2331	Trasferimenti in conto capitale a famiglie	1.979.191,90	11.416.924,14
2332	Trasferimenti in conto capitale ad istituzioni sociali private	5.540.021,53	29.708.550,15
2334	Trasferimenti in conto capitale a enti privati produttori di servizi sanitari e assistenziali	0,00	33.855,10
2413	Partecipazioni azionarie e conferimenti di capitale in imprese pubbliche	20.063.856,54	32.993.856,54
2524	Concessioni di crediti ad imprese pubbliche	200.000,00	200.000,00
2710	Incarichi professionali esterni	305.401,83	1.661.977,32
2720	Fondi incentivanti il personale (legge Merloni)	0,00	125.300,52

TITOLO 30: SPESE PER RIMBORSO DI PRESTITI

8.126.941,85

44.260.926,20

3111	Rimborso quota capitale alla Cassa Depositi e prestiti (a carico Stato) - gestione tesoro	636.199,81	1.256.882,56
3112	Rimborso quota capitale alla Cassa Depositi e prestiti (a carico Stato) - gestione CDP spa	1.909.146,39	3.765.841,15
3411	Rimborso di prestiti di BOR (a carico della regione) in euro	0,00	29.350.605,00
3512	Rimborso finanziamenti a medio e lungo termine (a carico dello Stato) in euro	3.588.385,31	5.463.220,70
3612	Rimborso finanziamenti a medio e lungo termine (a carico della Regione) in euro	1.993.210,34	4.424.376,79

TITOLO 40: SPESE PER CONTABILITA' SPECIALI

5.273.735,44

98.148.175,91

4111	Ritenute previdenziali e assistenziali	1.517.236,00	21.631.238,01
4112	Ritenute erariali	2.872.323,21	34.482.060,24

4113	Altre ritenute al personale per conto di terzi	59.620,06	1.999.835,14
4210	VERSAMENTI AI CONTI CORRENTI DELLA TESORERIA STATALE	0,00	21.937.048,29
4311	Costituzione fondi economici e carte aziendali	0,00	440.000,00
4313	Rimborso spese per servizi per conto di terzi	544.753,52	5.039.987,65
4314	Depositi per spese contrattuali	0,00	52.000,00
4318	Altre partite di giro	279.802,65	12.566.006,58

PAGAMENTI DA REGOLARIZZARE

0,00

0,00

9999	ALTRI PAGAMENTI DA REGOLARIZZARE (pagamenti codificati dal tesoriere)	0,00	0,00
------	---	------	------

TOTALE GENERALE

217.220.711,81

1.572.960.679,00

Ente Codice 000700347
Ente Descrizione AMMINISTRAZIONE REGIONALE DELLA VALLE D'AOSTA
Categoria Regioni e province autonome di Trento e di Bolzano
Sotto Categoria REGIONI E PROVINCE AUTONOME
Periodo MENSILE Dicembre 2011
Prospetto DISPONIBILITA' LIQUIDE
Tipo Report Semplice
Data ultimo aggiornamento 23-mar-2012
Data stampa 28-mar-2012
Importi in EURO

000700347 - AMMINISTRAZIONE REGIONALE DELLA VALLE D'AOSTA

Importo a tutto il periodo

CONTO CORRENTE DI TESORERIA

1100	FONDO DI CASSA DELL'ENTE ALL' INIZIO DELL'ANNO (1)	213.166.097,87
1200	RISCOSSIONI EFFETTUATE DALL'ENTE A TUTTO IL MESE (2)	1.591.905.746,93
1300	PAGAMENTI EFFETTUATI DALL'ENTE A TUTTO IL MESE (3)	1.572.960.679,00
1400	FONDO DI CASSA DELL'ENTE ALLA FINE DEL PERIODO DI RIFERIMENTO (4) (1+2-3)	232.111.165,80
1450	FONDO DI CASSA DELL'ENTE ALLA FINE DEL PERIODO DI RIFERIMENTO - QUOTA VINCOLATA	15.896,38

FONDI DELL'ENTE PRESSO IL TESORIERE AL DI FUORI DEL CONTO DI TESORERIA

2100	DISPONIBILITA' LIQUIDE LIBERE ALLA FINE DEL MESE COMPRESSE QUELLE REIMPIEGATE IN OPERAZIONI FINANZIARIE	0,00
2200	DISPONIBILITA' LIQUIDE VINCOLATE ALLA FINE DEL MESE COMPRESSE QUELLE REIMPIEGATE IN OPERAZIONI FINANZIARIE	426.402.682,37

FONDI DELL'ENTE PRESSO ALTRI ISTITUTI DICREDITO

2300	DISPONIBILITA' LIQUIDE LIBERE ALLA FINE DEL MESE COMPRESSE QUELLE REIMPIEGATE IN OPERAZIONI FINANZIARIE	0,00
------	---	------

2400	DISPONIBILITA' LIQUIDE VINCOLATE ALLA FINE DEL MESE COMPRESSE QUELLE REIMPIEGATE IN OPERAZIONI FINANZIARIE	0,00
------	--	------

CONCORDANZA TRA IL CONTO DI TESORERIA E LA CONTABILITA' SPECIALE DI T.U.

1500	DISPONIBILITA' LIQUIDE PRESSO IL CONTO DI TESORERIA SENZA OBBLIGO DI RIVERSAM. A FINE PERIODO RIFERIM., COMPRESSE QUELLE REIMP. IN OPERAZIONI FIN. (5)	121.804.127,85
1600	RISCOSSIONI EFFETTUATE DAL TESORIERE A TUTTO IL MESE E NON CONTABILIZZATE NELLA CONTAB. SPEC. (6)	0,00
1700	PAGAMENTI EFFETTUATI DAL TESORIERE A TUTTO IL MESE E NON CONTABILIZZATI NELLA CONTAB. SPEC. (7)	0,00
1800	VERSAM. C/O CONTAB. SPEC. NON CONTABILIZZATI DAL TESORIERE A TUTTO IL MESE (8)	6.559.218,13
1850	PRELIEVI DALLA CONTABILITA' SPECIALE NON CONTABILIZZATI DAL TESORIERE A TUTTO IL MESE (9)	0,00
1900	SALDO C/O CONTAB. SPEC. A FINE PERIODO RIFERIM. (4-5-6+7+8-9)	116.866.256,08

ALLEGATO N. 5

ELENCO DEI RESIDUI DI STANZIAMENTO DI CUI ALL'ART. 63, C. 3, LETT. E), L.R. 4 AGOSTO 2009, N. 30, RELATIVI A SPESE IN CONTO CAPITALE MANTENUTE IN BILANCIO QUALI RESIDUI, AI SENSI DELL'ART. 55, C. 2 DELLA MEDESIMA LEGGE, GIA' RICOMPRESI NEL TOTALE DEI RESIDUI PASSIVI



ELENCO DEI RESIDUI DI STANZIAMENTO (art. 63, c. 3, lett. e) l.r. 4 agosto 2009, n. 30)

Capitolo	Descrizione	Importo	Supporto legislativo
20467	Spese per la realizzazione del Sistema Informativo Territoriale Regionale (S.I.T.R.)	14.800,00	- L.R. 26.05.1993 , n. 39 ART. 1 E 8
21870	Spese di informatizzazione degli Assessorati, dei servizi e degli uffici della Regione ed adeguamento tecnologico delle sedi degli stessi	125.700,00	- L.R. 12.07.1996 , n. 16
21880	Progetti e sperimentazioni in ambito informatico e telematico	167.596,00	- L.R. 12.07.1996 , n. 16 - L.R. 18.04.2008 , n. 19 ART. 1 - L.R. 04.08.2009 , n. 24 ART. 12
39080	Spese per la costruzione, ristrutturazione e la manutenzione straordinaria degli immobili e dei relativi impianti ad uso del Corpo forestale della Valle d'Aosta	686.000,00	- L.R. 08.07.2002 , n. 12
47012	Spese per l'attuazione del Programma Competitività regionale 2007/2013 oggetto di contributo del Fondo europeo di sviluppo regionale (FESR) e del Fondo di rotazione statale	4.700.000,00	- L. 16.04.1987 , n. 183 ART. 5 - REG.CE 05.07.2006 , n. 1080 - REG.CE 11.07.2006 , n. 1083 - DEL.CIPE 15.06.2007 , n. 36 - DEC.CE 07.08.2007 , n. 3867
50150	Spese per la costruzione di infrastrutture tecniche per il Parco Mont Avic	49.700,00	- L.R. 07.04.1992 , n. 18
64951	Spese per la realizzazione di infrastrutture ricreativo-sportive di interesse regionale	1.100.000,00	- L.R. 29.06.2007 , n. 16 ART. 2
66090	Spese per la realizzazione del parco archeologico nell'area megalitica di Saint Martin de Corléans nel comune di Aosta	1.010.572,64	- L.R. 21.12.1998 , n. 55
	TOTALE DEI RESIDUI DI STANZIAMENTO	7.854.368,64	

CONTO DEL PATRIMONIO

ATTIVITA'

Riferimento elenco bilancio		DESCRIZIONE	Consistenza al 31.12.2010	Variazioni avvenute durante il 2011				Consistenza alla chiusura dell'esercizio 2011	Capitolo riferimento bilancio
2010	2011			In aumento		In diminuzione			
				In corrispondenza al bilancio	Fuori bilancio	In corrispondenza al bilancio	Fuori bilancio		
		PARTE PRIMA - ATTIVITA'							
		CATEGORIA I							
		<u>A) BENI IMMOBILI PATRIMONIALI</u>							
		<u>COMUNE DI ALLEIN</u>							
1	1	Fabbricato in Comune di Allein, località Martinet, adibito al ricovero di apparati della rete regionale-servizi radiocomunicazione. Terreno mq 325 (FG.17 n.256).	33.053,24					33.053,24	
		<u>COMUNE DI ANTEY- SAINT-ANDRE'</u>							
1	1	Fabbricato a servizio della comunità di Chamois in Antey-Saint-André, frazione Buisson, adibito ad autorimesse e stanze (FG.7 n.157 subb.1-2-3-4). Terreno di mq 1.803 (FG.7 n.157).	144.835,17					144.835,17	
2	2	Fabbricato Fratelli Artaz in località Champagne ad Antey-Saint-André adibito ad alloggi per forestali, elevato a 2 p.f.t. (FG.17 n.94 subb.3-4-5-6). Terreno di mq 631 (FG.17 n.94).	156.951,25					156.951,25	
3	3	Stazione teleferica (a valle) di Antey-Saint-André, località Buisson (FG.7 n.149 sub.19).	3.516.315,11					3.516.315,11	
4	4	Stazione forestale di Antey-Saint-André, frazione Champagne. Terreno di mq 2.147 (FG.17 nn.89-92-393-395). Fabbricato di 3 piani (FG.17 n.393 subb.1-2-3-4-5-6-7-8).	442.656,68					442.656,68	
5	5	Stazione funiviaria (a valle) di Antey-Saint-André, frazione Buisson. Terreno di mq.11.691 (FG.7 nn.149-415-416-591-592). Fabbricato di 1 piano (FG.7 n.149 sub.3).	1.083.111,24					1.083.111,24	

Riferimento elenco bilancio		DESCRIZIONE	Consistenza al 31.12.2010	Variazioni avvenute durante il 2011				Consistenza alla chiusura dell'esercizio 2011	Capitolo riferimento bilancio
2010	2011			In aumento		In diminuzione			
				In corrispondenza al bilancio	Fuori bilancio	In corrispondenza al bilancio	Fuori bilancio		
6	6	Struttura in Località Capoluogo del Comune di Antey-Saint-André destinata a distretto sanitario di base. Terreno di mq 1.807 (FG.18 n.174). <i>Trasferimento a titolo gratuito all'Azienda USL della VdA ai sensi della l.r. 5/2000</i>	3.276.338,37				3.276.338,37	-	
7	7	Vecchia stazione funiviaria (a valle) di Antey-Saint-André, frazione Buisson. Fabbricato di 1 piano attualmente adibito ad attività artigianale e ad alloggio (FG.7 n.149 subb.1-17)	77.468,53					77.468,53	
<u>COMUNE DI AOSTA</u>									
1	1	Area Tercinod in Aosta, via Guido Rey. Terreno di mq 11.845 (FG.44 nn.118-325-337-385-386). Fabbricato sede del CRER e scuola (FG.44 nn.337-386-118 subb.1-2).	1.269.406,63					1.269.406,63	
2	2	Scuola polmone, in via Chambéry, ad Aosta. Fabbricato di 2 p.f.t. (FG.34 n.516). Terreno di mq 4.795 (FG.34 n.516).	6.299.962,75		433.260,00			6.733.222,75	
3	3	Assessorato opere pubbliche, difesa del suolo e edilizia residenziale pubblica ad Aosta, Via Promis e Via Festaz. Terreno di mq 2.061 (FG.40 nn.387-445-587). Fabbricato di 5 piani (FG.40 n.387 sub.36).	8.507.882,81	15.220,69	1.565.457,22			10.088.560,72	33110
4	4	Uffici regionali, in via Carrel 39 ad Aosta, nel condominio "Splendor". Porzione di fabbricato posta ai piani T-1S-2S (FG.38 nn.98 subb.21-22-23-24-25-59).	1.367.319,64					1.367.319,64	
5	5	Bocciofila S. Orso in Aosta via Sant'Anselmo. Terreno di mq 1.561 (FG.39 nn.23-29). Fabbricato a 1 piano (FG.39 nn.23-29).	59.553,16					59.553,16	
6	6	Cabinovia Aosta-Pila insistente su terreni nei comuni di Aosta, Charvensod e Gressan, con stazioni ad Aosta, Les Fleurs, Plan Praz e Pila. Terreni di mq 10.809 (Gressan FG.18-20, mappali vari).	27.648.624,32					27.648.624,32	

Riferimento elenco bilancio		DESCRIZIONE	Consistenza al 31.12.2010	Variazioni avvenute durante il 2011				Consistenza alla chiusura dell'esercizio 2011	Capitolo riferimento bilancio
2010	2011			In aumento		In diminuzione			
				In corrispondenza al bilancio	Fuori bilancio	In corrispondenza al bilancio	Fuori bilancio		
7	7	Capannone Cochetti in via Xavier de Maistre ad Aosta, al piano terreno, destinato a magazzino ufficio manutenzioni stabili (FG.42 n.238 sub.3).	132.471,19					132.471,19	
8	8	Capannoni e uffici Pignataro di Aosta facenti parte del condominio Tzamberlet (FG.32 n.20 subb. vari).	856.027,31					856.027,31	
9	9	Casa Antica Zecca in Aosta, via Tollein, destinata a laboratorio archeologico. Terreno mq 182 (FG.42 nn.343-344-299). Fabbricato di due piani (FG.42 n.299).	103.381,76					103.381,76	
10	10	Casa Bosen in Aosta, via Tollein, adibita a laboratorio e deposito. Terreno di mq 763 (FG.42 nn.219-220-222). Fabbricato di 2 piani (FG.42 n.22 subb.6-7).	123.743,07					123.743,07	
11	11	Casa Capitano Maroz in Aosta, via Tollein, adibita a laboratori della Sovrintendenza. Terreno di mq 181 (FG.42 nn.215-217-223). Fabbricato di 3 piani (FG.42 n.217).	83.666,02					83.666,02	
12	12	Casa Diémoz ad Aosta, via De Tillier 3, sede di uffici regionali (FG.40 n.35 subb.22-35-36). Terreno di mq 125 (FG.40 n.581).	139.763,57					139.763,57	
13	13	Porzioni immobiliari nella Maison Farinet, in Via Croce di Città, ad Aosta, costituite da due alloggi contigui al piano 1° (FG.41 n.406 subb.43-45).	857.318,45					857.318,45	
14	14	Casa Lagnafietta in Aosta, località Pont de Pierre, attualmente inutilizzata. Terreno di mq 685 (FG.60 nn.129-130-131-133-134-135-136-138-367). Fabbricato di 1 piano (FG.60 n.131 subb.1-3-4).	71.219,41					71.219,41	
15	15	Casa Littoria di Aosta, piazza della Repubblica, sedi di uffici vari. Terreno di mq 5.174 (FG.41 nn.260-660). Fabbricato di 3 piani (FG.41 n.260).	1.869.650,25					1.869.650,25	

Riferimento elenco bilancio		DESCRIZIONE	Consistenza al 31.12.2010	Variazioni avvenute durante il 2011				Consistenza alla chiusura dell'esercizio 2011	Capitolo riferimento bilancio
2010	2011			In aumento		In diminuzione			
				In corrispondenza al bilancio	Fuori bilancio	In corrispondenza al bilancio	Fuori bilancio		
16	16	Casa per le ferie "La Baita", in Frazione Arpuilles. Terreno di mq 31.318 (FG.17 n.217; FG.5 e FG.16 mappali vari). Complesso di 2 fabbricati di 3 piani (FG.17 n.217 e FG.5 n.102 subb.1-2-3-4-5).	834.077,89					834.077,89	
17	17	Cascina Montagnayes di Aosta. Terreno di mq 28.674 (FG.62 nn.5-6-9). Fabbricati civili e rurali vari (FG.62 n.9 subb.1-2-3-4-5-6-7).	314.057,44					314.057,44	
18	18	Caserma Challand di Aosta, Piazza Roncas, sede del Museo Archeologico e adiacente Cappella della Visitazione. Fabbricato di 3 piani (FG.42 nn.65-66 sub.50). Terreno di mq 1.991 (FG.42 nn.65-66).	2.377.788,22					2.377.788,22	
19	19	Caserma dei Vigili del Fuoco di Aosta, Corso Ivrea. Terreno di mq 11.362 (FG.58 n.23). Vari fabbricati (FG.58 n.23 subb.6-7-8-9).	6.016.420,51					6.016.420,51	
20	20	Vecchia Centrale del Latte in Aosta, Via Piccolo San Bernardo. Terreno di mq 8.197 (FG.27 nn.164-751). Fabbricato di 1 e 2 piani (FG.27 n.164 subb.6-7 e n.751 subb.1-2-3).	2.048.681,23					2.048.681,23	
21	21	Auditorium nell'ex Cinema Splendor sito in via Festaz, 82 ad Aosta (FG.41 n.923). Terreno di mq 1.947 (FG.41 n.923).	2.926.212,94		12.838.128,89			15.764.341,83	
22	22	Fabbricato Foyer in Aosta, corso Padre Lorenzo 17, ad Aosta, sede dell'LS.I.P. Terreno di mq 1.545 (FG.43 nn.142). Fabbricato di 4 p.f.t. ed interrato (FG.43 n.142 sub.3).	2.128.585,27					2.128.585,27	
23	23	Fabbricato Gagliardi in Aosta, via Saint Martin de Corléans, concesso in uso ai militari. Terreno di mq 1.554 (FG.27 n.127). Fabbricato di 3 piani (FG.27 n.127 subb.1-2).	945.036,07					945.036,07	
24	24	Fabbricato, in Via dell'Archet ad Aosta, composto da 3 piani fuori terra e 1 interrato entrostante terreno di mq 780 (FG.40 n.436). Fabbricato (FG.40 n.436 subb. da 1 a 8).	565.056,14					565.056,14	

Riferimento elenco bilancio		DESCRIZIONE	Consistenza al 31.12.2010	Variazioni avvenute durante il 2011				Consistenza alla chiusura dell'esercizio 2011	Capitolo riferimento bilancio
2010	2011			In aumento		In diminuzione			
				In corrispondenza al bilancio	Fuori bilancio	In corrispondenza al bilancio	Fuori bilancio		
25	25	Fabbricato Maternità di Aosta, via Saint Martin de Corléans, destinata ad uffici, servizi pubblici e U.O. di psichiatria. Terreno di mq 9.672 (FG.27 nn.132-135-275). Fabbricato di 3 piani (FG.27 nn.[132-577] graffati).	4.931.618,75	241.464,05			5.173.082,80	60420	
26	26	Fabbricato OMNI di Aosta, via Festaz angolo via Cerise, sede di un centro di sostegno per handicappati. Terreno di mq 767 (FG.40 n.427). Fabbricato di 1 piano (FG.40 n.427).	216.948,05				216.948,05		
27	27	Fabbricato Rassat ad Aosta, via Baillage, attualmente inagibile. Terreno di mq 369 (FG.42 n.276). Fabbricato di 3 piani (FG.42 n.276 subb.2-3-4-5-6).	75.247,77				75.247,77		
28	28	Fabbricato rurale, sito in Regione Pallin, del Comune di Aosta, entrostante un terreno di mq 22.805 (FG.27 nn.94-95-106-107-108-109-110).	501.996,11				501.996,11		
29	29	Arena Croix Noire in Aosta e Saint-Christophe, località Croix Noire. Terreno di mq 37.788 (Aosta FG.58 mappali vari - Saint-Christophe FG.39 n.71). Complesso edilizio con gradinate (Aosta FG.58 n.448).	2.898.727,72		375.000,00		3.273.727,72		
30	30	Giardini di Sant'Orso di Aosta, via Hotel des Monnaies, adibiti ad area attrezzata per bambini. Terreni di mq 5.256 (FG.39 n.4; FG.44 nn.246-267). Fabbricato (FG.39 n.4).	34.811,73				34.811,73		
31	31	Giardini per ragazzi di Aosta, Via Festaz. Terreni di mq 8.239 (FG.40 n.264) attrezzata per i ragazzi.	630.178,06				630.178,06		
32	32	Institut Agricole Régional di Aosta, Regione La Rochère. Terreno di mq 12.299 (FG.27 n.87). Fabbricati di 2 e 4 piani (FG.27 n.87 subb.2-3-4-5-6-7-8).	4.373.794,25	89.836,07	145.032,17		4.608.662,49	56360	

Riferimento elenco bilancio		DESCRIZIONE	Consistenza al 31.12.2010	Variazioni avvenute durante il 2011				Consistenza alla chiusura dell'esercizio 2011	Capitolo riferimento bilancio
				In aumento		In diminuzione			
2010	2011			In corrispondenza al bilancio	Fuori bilancio	In corrispondenza al bilancio	Fuori bilancio		
33	33	Istituto magistrale di Aosta, Via Torino. Terreno di mq 5.340 (FG.38 n.6). Complesso edilizio di 4 piani (FG.38 n.6 subb.1-2).	3.933.725,64					3.933.725,64	
34	34	Istituto Professionale Regionale ubicato in Aosta, Via Federico Chabod. Terreno di mq 8.542 (FG.43 n.153). Fabbricato di quattro piani (FG.43 n.153 subb.1-2).	2.339.862,83					2.339.862,83	
35	35	Istituto Tecnico Commerciale di Aosta, via Piave. Terreno di mq 3.510 (FG.40 n.415). Fabbricato di 3 piani (FG.40 n.415 subb.2-4-6).	812.688,21					812.688,21	
36	36	Istituto Tecnico per Geometri "Jules Brocherel" di Aosta. Terreno di mq 9.559 (FG.32 nn.12-199). Fabbricato di 2 piani (FG.32 n.12 sub.5).	4.201.723,30	98.441,72				4.300.165,02	53700
37	37	Laboratorio di igiene e profilassi ad Aosta, Via Guido Rey. Terreno di mq 1.128 (FG.43 n.208). Fabbricato di 2 piani (FG.43 n.208). <i>Trasferimento a titolo gratuito all'Azienda USL della Vda ai sensi della l.r. 5/2000</i>	318.178,77			318.178,77		-	
38	38	Vecchio Museo archeologico ad Aosta, Via S.Orso. Terreno di mq 542 (FG.39 nn.74-79). Fabbricato di 3 piani (FG.39 n.74).	144.091,47					144.091,47	
39	39	Ospedale Beauregard di Aosta. Terreni e parcheggi per complessivi mq 24.371 (FG.57 nn.80-127-128-204-282). Complesso edilizio di 2 piani (FG.57 n.80 subb.1-2). <i>Trasferimento a titolo gratuito all'Azienda USL della VdA ai sensi della l.r. 5/2000</i>	6.762.578,76		50.000,00	6.710.328,76		2.250,00	10200
40	40	Palazzo Ansermin di Aosta via Porta Pretoria adibito ad alloggi e attività commerciali (FG.40 nn.284-285-286-313 subalterni vari).	370.330,48					370.330,48	
41	41	Palazzo Cogne in Aosta, Corso Battaglione Aosta, 12. Terreno di mq 2.579 (FG.33 n.145). Fabbricato di 6 piani fuori terra e 1 piano interrato (FG.33 n.145 subalterni vari).	5.550.514,24	87.888,35				5.638.402,59	20472

Riferimento elenco bilancio		DESCRIZIONE	Consistenza al 31.12.2010	Variazioni avvenute durante il 2011				Consistenza alla chiusura dell'esercizio 2011	Capitolo riferimento bilancio
2010	2011			In aumento		In diminuzione			
				In corrispondenza al bilancio	Fuori bilancio	In corrispondenza al bilancio	Fuori bilancio		
42	42	Palazzo Darbelley di Aosta, via De Tillier, sede dell'Assessorato alla Sanità, Salute e Politiche Sociali e di alcune attività commerciali. Terreno di mq 518 (FG.40 n.88). Fabbricato di 3 piani (FG.40 n.88 subb.18-19-20).	6.220.587,68					6.220.587,68	
43	43	Palazzo del Governo in Piazza Manzetti ad Aosta: la parte di proprietà regionale è destinata ad uffici ed alloggi (FG.40 n.373 subb.13-14-17-18-20-21-22).	1.043.191,29					1.043.191,29	
44	44	Palazzo del Turismo di Aosta, Piazza Narbonne, sede di uffici regionali, formato da due fabbricati, il principale di 3 piani e l'altro di un solo piano (FG.40 nn.272/2-618). Terreno di mq 564 (FG.40 n.618).	1.995.519,28					1.995.519,28	
45	45	Palazzo Lostan (porzioni) in via Lostan civici 10-12-14, ad Aosta. Fabbricato di 3 piani, censito in parte rurale e in parte civile (FG.40 mappali e subalterni vari)	1.587.984,41					1.587.984,41	
46	46	Palazzo Olliotti in Aosta, sede dell'Archivio Storico, TAR, uffici vari. Terreno di mq 1.188 (FG.40 nn.428-430). Fabbricato di 3 piani (FG.40 n.428 subb.7-9-15-16-17).	763.798,44		461.826,00			1.225.624,44	
47	47	Palazzo Regionale ad Aosta, Piazza Deffeyes. Terreno di mq 4.172 (FG.40 n.170). Fabbricato di 5 piani (FG.40 n.170 subb.2-4).	12.047.240,40		337.497,17			12.384.737,57	
48	48	Palazzo Roncas di Aosta, piazza Roncas, attualmente inutilizzato. Terreno di mq 2.876 (FG.41 n.57). Fabbricato di 2 piani (FG.41 n.57).	1.465.766,45					1.465.766,45	
49	49	Palestra Istituto Magistrale e locali mensa (FG.38 n.6 subb.8-9).	1.567.652,08					1.567.652,08	
50	50	Palestra La Rochère di Aosta, via Bich. Terreno di mq 1.770 (FG.27 n.125). Fabbricato di 1 piano (FG.27 n.125).	1.403.307,18					1.403.307,18	

Riferimento elenco bilancio		DESCRIZIONE	Consistenza al 31.12.2010	Variazioni avvenute durante il 2011				Consistenza alla chiusura dell'esercizio 2011	Capitolo riferimento bilancio
2010	2011			In aumento		In diminuzione			
				In corrispondenza al bilancio	Fuori bilancio	In corrispondenza al bilancio	Fuori bilancio		
51	51	Piscina coperta di Aosta, Piazza Tzamberlet. Terreno di mq 7.800 (FG.32 n.72). Fabbricato di 1 piano (FG.32 n.72).	3.317.349,41		184.184,69			3.501.534,10	
52	52	Presidio Ospedaliero di Aosta, Viale Ginevra. Terreni per complessivi mq 24.340 (FG.25 n.258). Vari fabbricati a più piani fuori terra (FG.25 n.258 sub.3). <i>Trasferimento a titolo gratuito all'Azienda USL della VdA ai sensi della l.r. 5/2000</i>	32.098.828,68				32.098.828,68	-	
53	53	Ristorante Vecchia Aosta inserito in un fabbricato in Piazza Porte Pretoriane ad Aosta. Edificio in parte inagibile. Terreno di mq 350 (FG.40 n.333) con fabbricato di 2 piani (FG.40 n.333 subb.9-10).	589.561,37					589.561,37	
54	54	Salle de gymnastique a Aosta, viale Partigiani, adibita a palestra. Terreno di mq 817 (FG.34 n.43).	224.142,29					224.142,29	
55	55	Istituto d'Arte, in Via Cerise ad Aosta. Fabbricato di 3 piani (FG.43 n.431 sub.12).	2.371.378,99					2.371.378,99	
56	56	Sede dell'Alliance Française nel condominio Porta Pretoria di Aosta, via Porte Pretoriane 19 (FG.42 n.258 sub.18).	114.266,09					114.266,09	
57	57	Sede dell'AVIS di Aosta, Piazza Roncas 99. Terreno di mq 76 (FG.41 n.557). Fabbricato di 1 piano (FG.41 n.470 sub.3).	77.984,99					77.984,99	
58	58	Sede dell'Office de la langue française di Aosta, Via Xavier de Maistre. Terreno di mq 3.068 (FG.42 nn.239-241). Fabbricato di 1 piano (FG.42 n.240 sub.15).	131.696,51					131.696,51	
59	59	Sede dell'Agenzia delle Entrate di Aosta, via Trottechien, angolo via Stevenin, nel condominio "Bramafan". Unità immobiliari poste ai piani 2S-1S-T-1 (FG.41 n.382 subb.34-58-59-60).	943.954,10					943.954,10	

Riferimento elenco bilancio		DESCRIZIONE	Consistenza al 31.12.2010	Variazioni avvenute durante il 2011				Consistenza alla chiusura dell'esercizio 2011	Capitolo riferimento bilancio
2010	2011			In aumento		In diminuzione			
				In corrispondenza al bilancio	Fuori bilancio	In corrispondenza al bilancio	Fuori bilancio		
60	60	Stazione forestale di Aosta, Regione Busseyaz. Terreno di mq 15.230 (FG.55 nn.428-334-417-421-422-423-424-425-437-220-221-222). Fabbricato di 3 piani (FG.55 n.428 subb. da 1 a 18).	982.227,75					982.227,75	
61	61	Terreni dell'ospizio di Aosta, via Festaz angolo Viale dei Partigiani. Terreno mq 10.585 (FG.41 nn.473-653-657) adibito parte ad uso agricolo ed parte a parcheggio pubblico.	1.093.339,26					1.093.339,26	
62	62	Terreni ex magazzini generali, in via Clavalité ad Aosta, di complessivi mq 848 (FG.60, nn.350-482-483-485-486-487-490).	48.000,00					48.000,00	
63	63	Terreni per impianti sportivi in località Tzamberlet ad Aosta. Terreni mq 30.395 (FG.31-32 mappali vari).	1.253.298,35					1.253.298,35	
64	64	Terreni Rigollet in Aosta, viale Federico Chabod, in parte agricoli ed in parte destinati a parcheggio pubblico per una superficie di mq 9.264 (FG.44 nn.100-125).	3.711,63					3.711,63	
65	65	Uffici nel Condominio Columpnis di Via De Tillier ad Aosta destinati ad uffici dell'Assessorato bilancio, finanze e patrimonio (FG.40 n.159 sub.67).	428.659,23					428.659,23	
66	66	Uffici maestri di sci in Aosta, via Monte Emilius, nel condominio Les Fleurs (FG.60 n.418 sub.58).	355.141,59					355.141,59	
67	67	Uffici regionali, in via Promis ad Aosta, al 1° piano nel Palazzo Valbruna (FG.40 n.325 sub.31).	35.015,78					35.015,78	
68	68	Unità immobiliare Balbis (negoziato, sottoneg. ed uffici) in Aosta, via Chambéry, nel condominio Les Jorasses Nord (FG.32 n.18 sub.1), sede di vari uffici.	374.431,25					374.431,25	
69	69	Unità immobiliari site nel Condominio Torino, in Comune di Aosta, adibite ad uffici (FG.38 n.13 subb.110-111).	176.111,80					176.111,80	

Riferimento elenco bilancio		DESCRIZIONE	Consistenza al 31.12.2010	Variazioni avvenute durante il 2011				Consistenza alla chiusura dell'esercizio 2011	Capitolo riferimento bilancio
				In aumento		In diminuzione			
2010	2011			In corrispondenza al bilancio	Fuori bilancio	In corrispondenza al bilancio	Fuori bilancio		
70	70	Biblioteca regionale ad Aosta in via E. Aubert. Terreno di mq 2.945 (FG.41 n.151). Fabbricato a 5 piani fuori terra e 1 interrato (FG.41 n.151 subb.1-2).	11.666.093,03					11.666.093,03	
71	71	Villa Brezzi ad Aosta, in via St-Martin de Corléans 132, sede dell'Associazione nazionale alpini. Terreni di mq 2.574 (FG.25 nn.182-183-187). Fabbricato di 1 piano e autorimesse (FG.25 n.183 sub.1 e n.182 subb.1-2).	449.317,50					449.317,50	
<u>COMUNE DI ARNAD</u>									
1	1	Capannoni Bosonin di Arnad concessi in diritto di superficie. Terreno di mq 5.021 (FG.29 n.377).	-					-	
2	2	Caseificio Evançon di Arnad, S.S.n.26. Terreni di mq 21.487 (FG.29 mappali vari). Fabbricato a 2 piani e porcilaie (FG.29 n.375 subb.2-3-4).	730.877,60	11.028,08		10.000,00		731.905,68	10200 46490
3	3	Cooperativa La Kiuva in Località Pied de Ville di Arnad formato da due piani fuori terra ed uno interrato entrostante terreno di mq 3.945 (FG.30 mappali vari). Fabbricato (FG.30 n.215 subb.3-4-5-6-7).	878.158,47					878.158,47	
4	4	Magazzino cantieri dell'Assessorato opere pubbliche ad Arnad, lungo la S.S. N.26 e cabina elettrica concessa in diritto di superficie. Terreno di mq 7.398 (FG.9 nn.116-761-1225-1226-1229).	867.355,57					867.355,57	
5	5	Terreni, in località Vieux di Arnad, posti al di fuori della recinzione dello Stabilimento OLIVETTI JET, di mq 2.177 (FG.17 mappali vari).	5.540,00					5.540,00	
<u>COMUNE DI ARVIER</u>									
1	1	Cantina sociale "Enfer d'Arvier", in Via Corrado Gex, del Comune di Arvier. Terreni di mq 2.837 (FG.9 nn.28-804-806-807-808-810).	3.342.687,79					3.342.687,79	

Riferimento elenco bilancio		DESCRIZIONE	Consistenza al 31.12.2010	Variazioni avvenute durante il 2011				Consistenza alla chiusura dell'esercizio 2011	Capitolo riferimento bilancio
2010	2011			In aumento		In diminuzione			
				In corrispondenza al bilancio	Fuori bilancio	In corrispondenza al bilancio	Fuori bilancio		
2	2	Fabbricato in Comune di Arvier, Località Planaval, adibito al ricovero di apparati della rete regionale-servizi radiocomunicazione. Terreno mq 457 (FG.53 n.69).	62.491,28				62.491,28		
3	3	Stazione forestale di Arvier, Via Corrado Gex 35. Terreno di mq 999 (FG.10 nn.157-629-630-631). Fabbricato di 2 piani (FG.10 n.157 subb.6-7-8-9-10-11-12).	169.147,32	29.116,00			198.263,32	39080	
4	4	Terreni Ilva in località Mecosse ad Arvier di mq 8.478 (FG.4 nn.363-390-391; FG.5 nn.53-58-276-280; FG.6 n.1).	12.911,42				12.911,42		
		<u>COMUNE DI AVISE</u>							
1		Eredità giacenti ad Avise, Località Clapion, costituita da terreno inutilizzato di mq 734 (FG.20 n.42).	258,74				258,74		
		<u>COMUNE DI AYAS</u>							
1	1	Fabbricato in Comune di Ayas, Località Mandriou, adibito al ricovero di apparati della rete regionale-servizi radiocomunicazione. Terreno mq 225 (FG.47 n.40).	29.179,81				29.179,81		
		<u>COMUNE DI AYMAVILLES</u>							
1	1	Capannone in frazione Moulin di Aymavilles destinato a deposito dei mezzi della Direzione viabilità (FG.2 n.36 sub.9).	78.088,28				78.088,28		
2	2	Cascina del castello di Aymavilles comprendente 2 fabbricati e terreni agricoli per complessivi mq 49.986 (FG.4-17, mappali vari).	2.586.511,64	194.347,30			2.780.858,94	65920	
3	3	Casotto di sorveglianza, in località Grand-Nomenon, in Comune di Aymavilles, concesso in uso all'Ente Parco Nazionale Gran Paradiso. Terreno di mq 60 (FG.67 n.55). <u>Acquisizione gratuita dallo Stato</u>							

Riferimento elenco bilancio		DESCRIZIONE	Consistenza al 31.12.2010	Variazioni avvenute durante il 2011				Consistenza alla chiusura dell'esercizio 2011	Capitolo riferimento bilancio
				In aumento		In diminuzione			
2010	2011			In corrispondenza al bilancio	Fuori bilancio	In corrispondenza al bilancio	Fuori bilancio		
4	4	Cave des Onze Communes ad Aymavilles in frazione Urbain. Edificio ad uso cantina sociale. Terreno di mq 7.246 (FG.4 nn.509-518-519). Fabbricato (FG.4 n.518 subb.3-4-5).	2.488.239,89					2.488.239,89	
5	5	Fabbricato rurale ABRAM a Aymavilles, frazione Pondel, attualmente inagibile. Terreno di mq 388 (FG.44 nn.248-247) con fabbricato rurale di 1 piano.	1.239,50					1.239,50	
6	6	Stazione forestale di Aymavilles, località Foillex. Terreno di mq 807 (FG.4 n.350). Fabbricato di 2 piani (FG.4 n.350 subb.1-2-3-4-5-6-7) e autorimessa con relativa area di manovra antistante (FG.4 n.342 sub.1).	425.312,10					425.312,10	
7	7	Terreni Cogne in località Camagna ad Aymavilles attualmente inutilizzati. Superficie complessiva mq 105.378 (FG.35 mappali vari; FG.36 n.6).	126.051,64					126.051,64	
8	8	Terreni in località Villetes e Chérites attualmente inutilizzati. Terreni mq 895 (FG.4 nn.63-695).	19.716,26					19.716,26	
9	9	Terreni Cogne al foglio 5 di Aymavilles attualmente inutilizzati. Terreni mq 3.468 (FG.5 nn.105-112).	42.985,74					42.985,74	
10	10	Terreni e fabbricato ex Cogne, in frazione La Fabbrica ad Aymavilles, destinato al Corpo Forestale Valdostano. Terreni mq 3.217 (FG.2-4 mappali vari). Fabbricato (FG.4 n.3).	179.137,95					179.137,95	
11	11	Terreni Ilva in località varie ad Aymavilles attualmente inutilizzati di mq 27.309 (FG.5-6-12-42-49-61 mappali vari).	137.377,54					137.377,54	
12	12	Terreni Pondel adiacenti al ponte acquedotto romano ad Aymavilles, di complessivi mq 2.884 (FG.43 nn.159-160-161-162; FG.38 nn.42-43).	6.920,52					6.920,52	

Riferimento elenco bilancio		DESCRIZIONE	Consistenza al 31.12.2010	Variazioni avvenute durante il 2011				Consistenza alla chiusura dell'esercizio 2011	Capitolo riferimento bilancio
2010	2011			In aumento		In diminuzione			
				In corrispondenza al bilancio	Fuori bilancio	In corrispondenza al bilancio	Fuori bilancio		
		<u>COMUNE DI BIONAZ</u>							
1	1	Alpeggio Montagnayes a Bionaz in località Montagnayes destinato ad uso agricolo. Terreni per complessivi mq 8.870.086 (FG.15-16-18-36 mappali vari). Vari fabbricati rurali, alcuni dei quali inagibili.	166.040,89					166.040,89	
		<u>COMUNE DI BRISSOGNE</u>							
1	1	Bivacco forestale, in Località Les Laures del Comune di Brissogne, adibito a bivacco forestale intitolato a "Remo BREDY" (FG.25 n.10 sub.3).	8.314,96					8.314,96	
2	2	Terreni destinati ad area protetta naturale in Comune di Brissogne per complessivi mq 20.394 (FG.7 mappali vari).	273.848,17					273.848,17	
3	3	Compattatore e inceneritore in Località Les Iles dei Comuni di Brissogne, di Pollein e di Quart. Terreni di mq 173.473 (Brissogne FG.1-2, Pollein FG.8, Quart FG.40 mappali vari). <i>Cessione gratuita all'Associazione sub-ato Monte Emilius Piana di Aosta</i>	1.604.496,45	448.950,65		30.150,00		2.023.297,10	59280
4	4	Terreni per sport tradizionali in Brissogne e Quart per complessivi mq 183.665 (Brissogne FG.5-6-7 mappali vari; Quart FG.46 mappali vari).	4.602.014,75					4.602.014,75	
		<u>COMUNE DI BRUSSON</u>							
1	1	Caseificio in Comune di Brusson. Terreni di mq 4.101 (FG.37 nn.290-291; FG.39 nn.626-891-907-908-909-914). Fabbricato ad un piano seminterrato e uno rialzato (FG 39 n.626 subb.4-5-6).	3.430.004,95					3.430.004,95	

Riferimento elenco bilancio		DESCRIZIONE	Consistenza al 31.12.2010	Variazioni avvenute durante il 2011				Consistenza alla chiusura dell'esercizio 2011	Capitolo riferimento bilancio
				In aumento		In diminuzione			
2010	2011			In corrispondenza al bilancio	Fuori bilancio	In corrispondenza al bilancio	Fuori bilancio		
2	2	Stazione forestale di Brusson, in località Fontaine. Terreno di mq 812 (FG.38 nn.240-752). Fabbricato di 2 piani (FG.38 n.240 subalterni vari).	343.454,98					343.454,98	
		<u>BRUXELLES</u>							
1	1	Ufficio di rappresentanza della Regione, in rue du Trône, a Bruxelles, costituito da locali e archivi al piano secondo, oltre a due posti auto al piano interrato (Comune di Ixelles, divisione II, sezione A12F2).	1.966.763,27					1.966.763,27	
		<u>COMUNE DI CASTELNUOVO DI CEVA</u>							
1	1	Terreno per il Cippo commemorativo in memoria di Corrado Gex a Castelnuovo di Ceva (CN), di mq 1.400 (FG.8 n.174).	371,85					371,85	
		<u>COMUNE DI CHALLAND-SAINT-ANSELME</u>							
1	1	Eredità giacenti costituite da terreni inutilizzati e fabbricati rurali inagibili, in comproprietà per complessivi mq 11.552 a Challand-Saint-Anselme, località varie (FG.28-29-30-36 mappali vari).	192,64					192,64	
		<u>COMUNE DI CHAMBAVE</u>							
1	1	Caseificio di Chambave, in frazione Champagne, entrostante un'area di mq 3.828 (Chambave FG.1 nn.69-71; Verrayes FG.64 n.94). Fabbricato (Chambave FG.1 n.71 subalterni vari).	533.459,28					533.459,28	
2	2	Crotta di Vegnerons a Chambave, località Capoluogo, destinata a ristorante e cantina sociale. Terreno mq 1.174 (FG.5 n.274). Fabbricato di 1 piano (FG.5 n.274 subb.1-2-3, n.708 subb.1-2, n.709).	1.386.095,82					1.386.095,82	

Riferimento elenco bilancio		DESCRIZIONE	Consistenza al 31.12.2010	Variazioni avvenute durante il 2011				Consistenza alla chiusura dell'esercizio 2011	Capitolo riferimento bilancio
2010	2011			In aumento		In diminuzione			
				In corrispondenza al bilancio	Fuori bilancio	In corrispondenza al bilancio	Fuori bilancio		
		<u>COMUNE DI CHAMOIS</u>							
1	1	Stazione teleferica (a monte) a Chamois, Frazione Corgniolaz. Terreno in comune con la funivia, oltre a sedimi dei sostegni (FG.9 nn.897-898-899-900-901-902-903-904). Fabbricato di 1 piano (FG.9 n.202 sub.8).	4.043.204,44					4.043.204,44	
2	2	Stazione funiviaria (a monte), in Frazione Corgniolaz, di Chamois. Terreno di mq 4.496 in comune con la teleferica, oltre a sedimi dei sostegni (FG.8 n.114 e FG.9 nn.202-905-906-907-908). Fabbricato di 1 piano (FG.9 n.202 sub.5).	933.969,57					933.969,57	
		<u>COMUNE DI CHAMPDEPRAZ</u>							
1	1	Alpelli Teksid, in Champdepraz, località varie, attualmente adibiti ad uso agricolo. Terreni di mq 16.392.029 (FG.1-4-5-6-7 e parte FG.8) con alcuni edifici sia rurali sia civili. <i>Affrancaz. enfiteusi lavori di ristruttur. realizzati dal Parco Mont Avic</i>		828.782,24	1.476.550,13			2.305.332,37	35060
2	2	Eredità giacenti costituite da terreni agricoli inutilizzati e porzioni di fabbricati rurali inagibili a Champdepraz, frazione Chevrère e altre (FG.3-4-21-25 mappali vari). Terreni di mq 18.945.	497,43		2.590,25	2.600,00		487,68	35085
		<u>COMUNE DI CHARVENSOD</u>							
1	1	Autorimesse regionali a Charvensod, località Plan Félinaz (automezzi, garage, selvicoltura e viabilità). Terreno di mq 5.303 (FG.3 n.161). Fabbricato di 1 piano (FG.3 n.161 subb.1-2-4-5; n.204 sub.37).	3.137.568,62	82.732,00	1.696.925,00			4.917.225,62	35020

Riferimento elenco bilancio		DESCRIZIONE	Consistenza al 31.12.2010	Variazioni avvenute durante il 2011				Consistenza alla chiusura dell'esercizio 2011	Capitolo riferimento bilancio
2010	2011			In aumento		In diminuzione			
				In corrispondenza al bilancio	Fuori bilancio	In corrispondenza al bilancio	Fuori bilancio		
		<u>COMUNE DI CHATILLON</u>							
1	1	Biblioteca comprensoriale di Châtillon, via E.Chanoux 112. Terreno di mq 2.533 (FG.38 n.428). Fabbricato di 3 piani (FG.38 nn.[428-443] graffati).	728.106,10				728.106,10		
2	2	Casa Sarteur in Châtillon, adibita a centro poliambulatoriale e anziani. Terreno di mq 1.459 (FG.38 nn.107-132). Fabbricato di 4 piani (FG.38 n.132 subb.14-16 (bcnc)). <i>Trasferimento a titolo gratuito all'Azienda USL della VdA ai sensi della l.r. 5/2000</i>	2.308.865,18			2.307.865,18	1.000,00		
3	3	Caseificio di Châtillon, Viale della Rimembranza. Terreno di mq 4.006 (FG.35 n.194) in comune con le ex casermette. Fabbricato di 2 piani (FG.35 n.194 sub.3).	337.124,87	27.584,03			364.708,90	46490	
4	4	Casermette di Châtillon, in Viale della Rimembranza. Terreno di mq 4.006 (FG.35 n.194) in comune con il caseificio. Vari fabbricati bassi (FG.35 n.194 subb.2-5-6-7-14-15-16-17-18-19-20).	632.932,72	18.218,40			651.151,12	46490	
5	5	Fabbricato sede di servizi assistenziali e sanitari, in Via Chanoux, in Comune di Châtillon. Terreno di mq 1.131 (FG.38 nn.84-518). Fabbricati di 2 e 3 piani (FG.38 n.84 sub.4).	2.340.527,28				2.340.527,28		
6	6	Ex Poligono Tiro a Segno, in Località Bertina, del Comune di Châtillon (fabbricati distrutti e parte dei terreni erosi dagli eventi alluvionali ottobre 2000) (FG.37 nn.50-278-334). <u>Acquisizione gratuita dello Stato</u>	-				-		
7	7	Terreni ex Guglielminetti a Châtillon, via Ponte Romano 9, di complessivi mq 925 (FG.37 nn.12-144).	27.925,00				27.925,00		

Riferimento elenco bilancio		DESCRIZIONE	Consistenza al 31.12.2010	Variazioni avvenute durante il 2011				Consistenza alla chiusura dell'esercizio 2011	Capitolo riferimento bilancio
2010	2011			In aumento		In diminuzione			
				In corrispondenza al bilancio	Fuori bilancio	In corrispondenza al bilancio	Fuori bilancio		
8	8	Collegio Gervasone, in Comune di Châtillon, entrostante un'area di mq 3.270 (FG.38 n.262). Fabbricato (FG.38 n.262).	1.214.413,80					1.214.413,80	
9	9	Istituto "Don Bosco" di Châtillon, Viale della Stazione, adibito a struttura scolastica. Terreno di mq 10.126 (FG.37 nn.1-428). Fabbricati vari a 3 piani (FG.37 n.1).	3.141.150,44		1.043.073,72			4.184.224,16	
10	10	Scuola alberghiera in comune di Châtillon, località Breil. Terreni mq 5.172 (FG.34 nn.358-318). Fabbricato (FG.34 n.318 subb.1-2-3-4; n.358).	2.335.004,93		289.200,00			2.624.204,93	
11	11	Palazzina, in Via della Stazione a Châtillon. Fabbricato di 2 piani (FG.43 n.140 sub. 3). Terreno di mq 823 (FG.43 nn.140-260).	738.533,37					738.533,37	
12	12	Stazione forestale di Châtillon, Località Budinet. Terreno di mq 1.647 (FG.38 nn.52-603-604). Fabbricato di due piani (FG.38 n.52 subb.2-3-4-5-6-7-9).	228.395,72					228.395,72	
13	13	Istituto Professionale Regionale Alberghiero (I.P.R.A) in Châtillon, viale della Stazione, costituito da due palazzine (FG.43 n.150 sub.6) e relative aree di pertinenza. Terreni di mq 15.761 (FG.43 nn.150-261-262).	6.468.065,51					6.468.065,51	
14	14	Terreni ex Montefibre in Châtillon, Viale della Stazione di mq 18.360 (FG.37-41-42-43 mappali vari). <i>Cessione gratuita al Comune ai sensi della l.r. 68/1994</i>	773.055,88				175.232,00	597.823,88	
15	15	Villa Panorama di Châtillon, località Panorama, destinata ad edificio scolastico e nuova palestra. Terreni di mq 6.054 (FG.40 nn.62-63-64-66-251). Fabbricato di 1 piano (FG.40 n.66 sub.1) e palestra (FG.40 n.76). <i>Cessione gratuita al Comune ai sensi della l.r. 68/1994</i>	4.510.287,19				15.000,00	4.495.287,19	

Riferimento elenco bilancio		DESCRIZIONE	Consistenza al 31.12.2010	Variazioni avvenute durante il 2011				Consistenza alla chiusura dell'esercizio 2011	Capitolo riferimento bilancio
2010	2011			In aumento		In diminuzione			
				In corrispondenza al bilancio	Fuori bilancio	In corrispondenza al bilancio	Fuori bilancio		
		<u>COMUNE DI COGNE</u>							
1	1	Caffetteria "Villaggio Minatori" a Cogne, in Località Boutillère. Terreno di mq 1.076 (FG.42 n.458). Fabbricato di 2 piano (FG.42 n.458).	276.236,06					276.236,06	
2	2	Casa dell'Orologio a Cogne, località Capoluogo. Terreno di mq 239 (FG.33 nn.397-434). Porzione di fabbricato rurale di 5 piani (FG.33 n.88 sub.1).	62.491,28					62.491,28	
3	3	Alloggio nel condominio Casa Fresia, in Località Boutilliere del Comune di Cogne, destinato ad abitazione di servizio dei cantonieri (FG.42 n.394 sub.5).	68.688,77					68.688,77	
4	4	Casotto di sorveglianza, in località Teppelunghe, del Comune di Cogne, concesso in uso all'Ente Parco Nazionale Gran Paradiso. Terreno di mq 60 (FG.79 n.82). Fabbricato di un piano fuori terra (FG.79 n.82). <u>Acquisizione gratuita dallo Stato</u>							
5	5	Casotto di sorveglianza, in località Lauson, del Comune di Cogne, concesso in uso all'Ente Parco Nazionale Gran Paradiso. Terreno di mq 38 (FG.64 n.5). Fabbricato di 3 piani fuori terra (FG.64 n.5). <u>Acquisizione gratuita dallo Stato</u>							
6	6	Casotto di sorveglianza, in località Herbetet, del Comune di Cogne, concesso in uso all'Ente Parco Nazionale Gran Paradiso. Terreno di mq 181 (FG.83 n.3). Fabbricato di 2 piani fuori terra (FG.83 n.3 subb.1(bcnc)-2-3). <u>Acquisizione gratuita dallo Stato</u>							

Riferimento elenco bilancio		DESCRIZIONE	Consistenza al 31.12.2010	Variazioni avvenute durante il 2011				Consistenza alla chiusura dell'esercizio 2011	Capitolo riferimento bilancio
2010	2011			In aumento		In diminuzione			
				In corrispondenza al bilancio	Fuori bilancio	In corrispondenza al bilancio	Fuori bilancio		
7	7	Casotto di sorveglianza, in località Arolla, del Comune di Cogne, concesso in uso all'Ente Parco Nazionale Gran Paradiso. Terreno di mq 21 (FG.87 n.3). <u>Acquisizione gratuita dallo Stato</u>							
8	8	Complesso ex Onarmo, in Località Boutillière di Cogne, costituito da sei fabbricati attualmente inutilizzati. Terreni di mq 3.945 (FG.42 nn.312-314-454-477-485-550-594). Fabbricati (FG.42 nn.[312-314-440-485-454-550-594] graffati).	955.445,26					955.445,26	
9	9	Fabbricato adibito a spaccio bevande, adiacente al Rifugio Vittorio Sella, in Località Lauson, del Comune di Cogne. Terreno di mq 291 (FG.64 n.4). Fabbricato di un piano fuori terra (FG.64 n.4 sub.1). <u>Acquisizione gratuita dallo Stato</u>							
10	10	Fabbricato Ex Mensa, in Comune di Cogne, di 4 piani, di cui 1 interrato, inutilizzato. Terreno di mq 3.020 (FG.42 n.385). Fabbricato (FG.42 n.385 subalterni vari).	651.363,70					651.363,70	
11	11	Fabbricato Ex Uffici, in Comune di Cogne, di 4 piani, di cui 1 interrato, inutilizzato. Terreni di mq 1.311 (FG.42 nn.111-430-464). Fabbricato (FG.42 n.464 subalterni vari).	467.338,75					467.338,75	
12	12	Fabbricato in cattive condizioni, ubicato in Località Bouvaz (Valnontey), del Comune di Cogne, concesso in uso all'Ente Parco Nazionale Gran Paradiso. Terreno di mq 135 (FG.71 n.26). <u>Acquisizione gratuita dallo Stato</u>							
13	13	Fabbricato in Comune di Cogne, Località Gimillan, adibito al ricovero di apparati della rete regionale-servizi radiocomunicazione. Terreno mq 130 (FG.39 n.860).	46.997,58					46.997,58	

Riferimento elenco bilancio		DESCRIZIONE	Consistenza al 31.12.2010	Variazioni avvenute durante il 2011				Consistenza alla chiusura dell'esercizio 2011	Capitolo riferimento bilancio
2010	2011			In aumento		In diminuzione			
				In corrispondenza al bilancio	Fuori bilancio	In corrispondenza al bilancio	Fuori bilancio		
14	14	Fabbricato Stura Centrale, in Comune di Cogne, di 3 piani, di cui 1 seminterrato, inutilizzato. Terreno di mq 845 (FG.42 nn.387). Fabbricato (FG.42 n.387 subb.1-2-3-4-5).	213.026,08					213.026,08	
15	15	Fabbricato Stura Monte, in Comune di Cogne, di 3 piani, di cui 1 seminterrato, inutilizzato. Terreni di mq 2.720 (FG.42 nn.380-381-382-384-440). Fabbricato (FG.42 n.440 subalterni vari).	214.051,76					214.051,76	
16	16	Caseificio ubicato nel fabbricato denominato Stura Valle, in Comune di Cogne. Terreno di mq 2.758 (FG.42 nn.388-391-599-601). Fabbricato (FG.42 n.391 subalterni vari).	1.402.099,20					1.402.099,20	
17	17	Ferrovie Cogne-Acque-Fredde in Cogne e Gressan, località diverse. Terreni mq 113.714 (Gressan FG.19-20-21; Cogne FG.4-5-8-9-25-26-35-36-41) e fabbricati vari (Gressan FG.19-21; Cogne FG.8-41). Lunghezza totale mt 11.217 di cui mt 8.232 in galleria.	2.761.727,82					2.761.727,82	
18	18	Immobile denominato "Villetta", ubicato in Rue Mines de Cogne, in Comune di Cogne, concesso in uso all'Ente Parco Nazionale Gran Paradiso. Terreni di mq 7.100 (FG.72 nn.23-24-29-40). Fabbricato di 2 piani fuori terra [FG.72 n.24 subb.1-2-3(bcnc)]. <u>Acquisizione gratuita dallo Stato</u>							
19	19	Stambeccaia, in Località Sylvenoire, del Comune di Cogne, concessa in uso all'Ente Parco Nazionale Gran Paradiso. Terreno di mq 7.361 (FG.72 n.33). Fabbricato di 3 piani fuori terra e uno interrato [FG.72 n.33 subb.1(bcnc)-2(bcnc)-3-4-5-6]. <u>Acquisizione gratuita dallo Stato</u>							

Riferimento elenco bilancio		DESCRIZIONE	Consistenza al 31.12.2010	Variazioni avvenute durante il 2011				Consistenza alla chiusura dell'esercizio 2011	Capitolo riferimento bilancio
2010	2011			In aumento		In diminuzione			
				In corrispondenza al bilancio	Fuori bilancio	In corrispondenza al bilancio	Fuori bilancio		
20	20	Terreni sparsi siti in Comune di Cogne località varie per una superficie complessiva di mq 170.707 (FG.9-25-35-40-41-42-43-44-47-48 mappali vari).	155.864,83					155.864,83	
21	21	Terreni in Comune di Cogne necessari alla realizzazione di un parcheggio seminterrato a favore dell'ex Villaggio Minatori. Terreni di complessivi mq 3.276 (FG.42 mappali vari).	2.291,88					2.291,88	
22	22	Villaggio Minatori a Cogne, Località Boutillère, in parte concesso in uso alla Fondation Grand Paradis. Terreni di mq 6.577 (FG.42 mappali vari). Fabbricati vari (FG.42 mappali vari).	1.647.985,07					1.647.985,07	
23	23	Ville Est e Ovest in Comune di Cogne la prima di 4 piani fuori terra (8 alloggi), la seconda di un piano fuori terra (1 alloggio) (terreni FG.42 mappali vari; fabbricati FG. 42 nn.460-461).	2.067.010,28					2.067.010,28	
<u>COMUNE DI COURMAYEUR</u>									
1	1	Alloggio in comproprietà in Comune di Courmayeur (FG.36 n.210 sub.4) e terreni di mq 756 (FG.36 nn.421-422).	130.726,60					130.726,60	
2	2	Caserma dei vigili del fuoco di Courmayeur in località Strada della Margherita. Terreno di mq 589 (FG.38 n.635). Fabbricato di 1 piano (FG.38 n.635 subb.1-2-3).	223.780,77					223.780,77	
3	3	Ex casermetta carabinieri in località Col de la Seigne (Val Veny) a Courmayeur, concessa alla Fondazione Montagna Sicura. Terreno di mq 375 (FG.87 nn.10-12-13-14).	917.048,39					917.048,39	
4	4	Funivia Monte Bianco, in Località La Palud, del Comune di Courmayeur, costituita dalla stazione di partenza, dalla stazione intermedia "Pavillon Mont Fretyf" e dalla stazione di arrivo "Rifugio Torino Vecchio" (FG.50-52-53, mappali vari).							

Riferimento elenco bilancio		DESCRIZIONE	Consistenza al 31.12.2010	Variazioni avvenute durante il 2011				Consistenza alla chiusura dell'esercizio 2011	Capitolo riferimento bilancio
2010	2011			In aumento		In diminuzione			
				In corrispondenza al bilancio	Fuori bilancio	In corrispondenza al bilancio	Fuori bilancio		
5	5	Stabilimento Grivel a Courmayeur concesso in diritto di superficie trentennale dal Comune. Terreni (FG.45 n.655). Fabbricato (FG.45 n.655 subb.1-2-3).	1.924.937,55					1.924.937,55	
6	6	Villa Cameron a Courmayeur, località La Palud, sede della Fondazione Montagna Sicura. Terreno di mq 5.467 (FG.50 n.159). Fabbricato di 2 piani (FG.50 n.159 subb.1-2-3-4).	1.540.328,99					1.540.328,99	
<u>COMUNE DI DONNAS</u>									
1	1	Capannone industriale e fabbricato di civile abitazione, in via Roma a Donnas, da destinare a distacco dei vigili del fuoco professionisti. Terreno di mq 3.205 (FG.15 nn.510-761). Fabbricati (FG.15 nn.510-761). <i>Esproprio cabina DEVAL 2009 (per errore non segnalato negli anni precedenti)</i>	913.514,00				1.092,00	912.422,00	
2	2	Fabbricato in Comune di Donnas, Località Montey, adibito al ricovero di apparati della rete regionale-servizi radiocomunicazione. Terreno mq 447 (FG.20 n.210).	38.734,27					38.734,27	
3	3	Poliambulatorio, in Via Roma del Comune di Donnas, costituito da un piano interrato e da due piani fuori terra. Terreno di mq 6.550 (FG.15 n.777). <i>Trasferimento a titolo gratuito all'Azienda USL della VdA ai sensi della l.r. 5/2000</i>	4.412.867,30				4.412.867,30	-	
<u>COMUNE DI ETROUBLES</u>									
1	1	Fabbricato in Comune di Etroubles, Località Chetoz, adibito a ricovero di apparati delle rete regionale-servizi radiocomunicazione. Terreno mq 405 (FG.17 n.754).	34.860,84					34.860,84	

Riferimento elenco bilancio		DESCRIZIONE	Consistenza al 31.12.2010	Variazioni avvenute durante il 2011				Consistenza alla chiusura dell'esercizio 2011	Capitolo riferimento bilancio
2010	2011			In aumento		In diminuzione			
				In corrispondenza al bilancio	Fuori bilancio	In corrispondenza al bilancio	Fuori bilancio		
2	2	Stazione forestale, in località Capoluogo, del Comune di Etroubles. Terreni di mq 3.527 (FG.17 nn.239-247-766). Fabbricato (FG.17 n.239 subalterni vari).	2.044.451,56					2.044.451,56	
3	3	Terreni per il caseificio di Etroubles, località Fly, di complessivi mq 7.898 (FG.23 nn.48-49-58-59-252).	66.496,92					66.496,92	
<u>COMUNE DI FENIS</u>									
1	1	Cascina del Castello di Fénis, in regione Molina, costituita da terreni e fabbricati rurali. Terreni di mq 102.698 (FG.10 mappali vari).	1.812.410,61					1.812.410,61	
2	2	Eredità giacenti costituite da immobili a Fénis, località varie. Terreni per complessivi mq 4.279 (FG.4-7-8-15-16-17-23-34 mappali vari).	189,54					189,54	
<u>COMUNE DI FONTAINEMORE</u>									
1	1	Eredità giacenti nei Comuni di Fontainemore e di Issime. Terreni agrari incolti con annessi fabbricati rurali. Fontainemore: superficie mq 144.786; Issime: mq 214.726 (fogli e mappali vari).	5.655,00					5.655,00	
2	2	Caseificio in Località Colombit del Comune di Fontainemore. Terreno di complessivi mq 4.556 (FG.13 mappali vari).	1.814.817,90	87.261,52	560.637,18			2.462.716,60	44025 46490
<u>COMUNE DI GABY</u>									
1	1	Fabbricato, Comune di Gaby, composto da due corpi e aree annesse inutilizzate. Terreno di mq 941 (FG.16 nn.77-79-279-281; fabbricato FG.16 n.79).	256.162,62					256.162,62	
2	2	Stazione forestale di Gaby, in località Capoluogo. Terreno di mq 663 (FG.22 nn.309-530-519). Fabbricato di 2 piani (FG.22 n.309 da subb.2-3-4-5-6-7).	170.719,99					170.719,99	

Riferimento elenco bilancio		DESCRIZIONE	Consistenza al 31.12.2010	Variazioni avvenute durante il 2011				Consistenza alla chiusura dell'esercizio 2011	Capitolo riferimento bilancio
2010	2011			In aumento		In diminuzione			
				In corrispondenza al bilancio	Fuori bilancio	In corrispondenza al bilancio	Fuori bilancio		
		<u>COMUNE DI GIGNOD</u>							
1	1	Stalla sociale di Gignod, località Chez-Percher. Terreno di mq 11.995 (FG.24 n.59). Fabbricato di 2 piani (FG.24 n.59 subb.2-3).	568.102,59					568.102,59	
		<u>COMUNE DI GRESSAN</u>							
1	1	Ambulatorio nel complesso Pila 2000 di Gressan località Pila (FG.21 n.235 sub.49). <i>Trasferimento a titolo gratuito all'Azienda USL della VdA ai sensi della l.r. 5/2000</i>	137.038,86				137.038,86	-	
2	2	Centro genetico bovino nella borgata Crétaz a Gressan. Terreno di mq 4.522 (FG.1 nn.143-510) con entrostanti fabbricati.	378.951,75					378.951,75	
3	3	Distilleria di Gressan, Località La Comba. Terreno di mq 688 (FG.7 n.266). Basso fabbricato (FG.7 n.266).	34.643,93					34.643,93	
4	4	Fabbricato in Comune di Gressan, Località Gerdaz, adibito al ricovero di apparati della rete regionale-servizi radiocomunicazione. Terreno mq 108 (FG.18 nn.399-401).	46.481,12					46.481,12	
5	5	Magazzino frutta di Gressan, località La Comba. Terreno di mq 2.080 (FG.7 n.233). Capannone a un piano (FG.7 n.233).	161.426,02					161.426,02	
7	6	Cabine elettriche, in località Acque Freddes a Gressan, entrostanti terreni di mq 6.924 (FG.21 nn.224-225-892-893-894).	17.559,53					17.559,53	
8	7	Terreni, in Località Benaz, del Comune di Gressan, su cui realizzare un centro educativo assistenziale per persone disabili di complessivi mq 2.904 (FG.4 nn.113-137-138-324-860-861-863).	383.807,13					383.807,13	

Riferimento elenco bilancio		DESCRIZIONE	Consistenza al 31.12.2010	Variazioni avvenute durante il 2011				Consistenza alla chiusura dell'esercizio 2011	Capitolo riferimento bilancio
2010	2011			In aumento		In diminuzione			
				In corrispondenza al bilancio	Fuori bilancio	In corrispondenza al bilancio	Fuori bilancio		
		<u>COMUNE DI GRESSONEY-SAINT-JEAN</u>							
1	1	Museo Beck Peccoz, in Frazione Valdobbia di Gressoney-Saint-Jean. Terreno di mq 2.024 (FG.17 n.214 e FG.18 n.197). Fabbricato di 2 piani (FG.17 n.214).	246.719,19	45.590,80			292.309,99	35020	
2	2	Porzione di fabbricato, sito in Località Weissmatten del Comune di Gressoney-Saint-Jean, adibito a stazione della rete radiocomunicazione regionale (FG.25 n.122 sub.2).	16.526,62				16.526,62		
		<u>COMUNE DI HONE</u>							
1	1	Ex Cinema in Comune di Hone, entrostante un'area di mq 402 (FG.20 n.27).	76.952,08		9.697,92	86.650,00	-	10200	
2	2	Fabbricato in Comune di Hône, Località Col Courtil, adibito al ricovero di apparati della rete regionale-servizi radiocomunicazione. Terreno mq 748 (FG.1 n.130).	30.729,19				30.729,19		
3	3	Strada per Stabilimento industriale Elelys in Hône. Terreni di mq 1.209 (FG.12-13, mappali vari).							
		<u>COMUNE DI INTROD</u>							
1	1	Casotto di sorveglianza, in località Montblanc, del Comune di Introd, concesso in uso all'Ente Parco Nazionale Gran Paradiso. Terreno di mq 39 (FG.34 n.47). Fabbricato di 1 piano fuori terra (FG.34 n.47). <u>Acquisizione gratuita dallo Stato</u>							
2	2	Terreni Cogne a Introd in località Sorresammont attualmente inutilizzati. Superficie in piena proprietà mq 55.590 oltre a mq 5.885 in comproprietà (fogli e mappali vari).	148.335,79				148.335,79		

Riferimento elenco bilancio		DESCRIZIONE	Consistenza al 31.12.2010	Variazioni avvenute durante il 2011				Consistenza alla chiusura dell'esercizio 2011	Capitolo riferimento bilancio
2010	2011			In aumento		In diminuzione			
				In corrispondenza al bilancio	Fuori bilancio	In corrispondenza al bilancio	Fuori bilancio		
3	3	Terreni Perron in frazione Chevrère ad Introd, di totali mq 29.172 (FG.30-31-32-33 mappali vari).	15.604,44					15.604,44	
<u>COMUNE DI ISSOGNE</u>									
1	1	Eredità giacenti a Issogne, località Chantéry, costituite da terreni inutilizzati per una superficie complessiva di mq 2.336 (FG.1 nn.10-11).	361,93					361,93	
2	2	Scuola materna ed elementare in Issogne, via Colombière, costruita parte su terreno regionale e parte su terreno comunale. Terreno regionale di mq 2.757 (FG.19 n.82). Fabbricato di 1 piano (FG.19 n.800 subb.1-2-3-4-5 e n.82 subb.5-6-7-8-9-10-11-12).	2.427.588,09					2.427.588,09	
<u>COMUNE DI JOVENCAN</u>									
1	1	Magazzino della frutta di Jovençan, località Fornace. Terreno di mq 3.203 (FG.6 n.93). Capannone a un piano (FG.6 n.93).	376.471,86					376.471,86	
<u>COMUNE DI LA SALLE</u>									
7/p Morgex	1	Area naturalistica, in Località Marais, del Comune di La Salle. Terreno di mq 1.958 (FG.37 n.656). Fabbricato di 3 pft e un piano seminterrato (FG.37 n.656 subb.1(bcnc)-2-3). <i>Scorporato valore terreni da stabilimento ittogenico di Morgex</i>			72.020,95			72.020,95	
<u>COMUNE DI LA THUILE</u>									
1	1	Complesso immobiliare DELTASIDER a La Thuile, località varie, attualmente inutilizzato. Terreni per mq 35.054 (FG.8-14-17-21 mappali vari).	308.413,94					308.413,94	

Riferimento elenco bilancio		DESCRIZIONE	Consistenza al 31.12.2010	Variazioni avvenute durante il 2011				Consistenza alla chiusura dell'esercizio 2011	Capitolo riferimento bilancio
2010	2011			In aumento		In diminuzione			
				In corrispondenza al bilancio	Fuori bilancio	In corrispondenza al bilancio	Fuori bilancio		
2	2	Fabbricato in Comune di La Thuile, Località Les Granges, adibito al ricovero di apparati della rete regionale-servizi radiocomunicazione. Terreno mq 854 (FG.8 n.363).	45.189,98				45.189,98		
3	3	Terreni, in Località Pera Carrà, a la Thuile, concessi in diritto di superficie al Consorzio Artigiano La Thuile di mq 5.819 (FG.22 nn.251-322-327-330-344).	1.590,00				1.590,00		
4	4	Struttura a servizio del corpo forestale e del Consorzio Pesca, in Località Lago Verney del Comune di La Thuile. Terreni di mq 3.210 (FG.20 n.157; FG.25 n.24).	493.845,30				493.845,30		
5	5	Terreni di circa mq 2.199 in Località Villaret di La Thuile da destinare alla realizzazione di una cooperativa edilizia (FG.17 nn.772-1832-1834).	34.241,09	349.094,65	383.335,74		-	10200	
7	6	Villaggio Pera Carrà, in Comune di La Thuile, costituito da fabbricati in cattivo stato di conservazione e terreni per complessivi mq 11.615 (FG.17-22 mappali vari).	300.203,48				300.203,48		
		<u>COMUNE DI LILLIANES</u>							
1	1	Fabbricato per la lavorazione e la conservazione delle castagne in Lillianes, frazione They. Terreno di mq 1.561 (FG.9 n.626; FG.10 nn.110-421). Fabbricato di 1 piano (FG.10 n.110).	405.385,75				405.385,75		
		<u>COMUNE DI MORGEX</u>							
1	1	Alloggi per forestali di Morgex, località Toulles de Villair, adiacenti alla stazione forestale. Terreno di mq 1.982 (FG.9 n.289). Fabbricato di 2 piani (FG.9 n.289 subb.1-2-3-4-5-6).	349.915,04				349.915,04		

Riferimento elenco bilancio		DESCRIZIONE	Consistenza al 31.12.2010	Variazioni avvenute durante il 2011				Consistenza alla chiusura dell'esercizio 2011	Capitolo riferimento bilancio
2010	2011			In aumento		In diminuzione			
				In corrispondenza al bilancio	Fuori bilancio	In corrispondenza al bilancio	Fuori bilancio		
2	2	Biblioteca comprensoriale di Morgex. Terreno di mq 1.787 (FG.10 n.310). Fabbricato di 1 piano (FG.10 n.310).	1.369.643,70					1.369.643,70	
3	3	Cantina sociale di Morgex, strada statale n. 26. Terreno di mq 3.774 (FG.20 n.479). Fabbricato di 3 piani (FG.20 n.479 subb.3-4-6-7).	2.592.320,87	47.397,11				2.639.717,98	46490
4	4	Fabbricato adibito a caseificio composto da due corpi affiancati a due piani fuori terra ed uno interrato, con adiacente cabina elettrica, il tutto entrostante un'area di mq 5.741 (FG.21 mappali vari). Fabbricato (FG.21 n.73 subb.1-2-3).	777.353,38	95.251,76				872.605,14	46490
5	5	Fabbricato in Comune di Morgex, Località Colle Arpy, adibito al ricovero di apparati della rete regionale-servizi radiocomunicazione. Terreno mq 300 (FG.48 n.161).	39.767,18					39.767,18	
6	6	Fabbricato, in Località Marais del Comune di Morgex, attualmente inutilizzato. Terreno di mq 2.068 (FG.20 nn.380-1060). Fabbricato (FG.20 n.380 subb.1-2-3, n.1060). <i>Cessione gratuita al Comune ai sensi della l.r. 68/1994</i>	811.200,00			811.200,00		-	
7/p	7	Stabilimento ittiogenico in Morgex e La Salle, Località Le Maraix. Terreni di complessivi mq 27.311 (Morgex FG.20 mappali vari; La Salle FG.37 mappali vari). Vasche per coltura delle trote con fabbricati annessi. <i>Scorporato valore terreni centro visitatori Marais in Comune di La Salle</i>	1.557.822,50			72.020,95		1.485.801,55	
8	8	Stazione forestale di Morgex, in località Toulles de Villair. Terreno di mq 753 (FG.9 n.301). Fabbricato di 2 piani (FG.9 n.301 subb.1-2-3-4-5).	184.416,43					184.416,43	
9	9	Terreni ex Morgexcarbo, Frazione Liarey, del Comune di Morgex. Terreno di mq 4.578 (FG.7-10-36 mappali vari).	28.676,08					28.676,08	

Riferimento elenco bilancio		DESCRIZIONE	Consistenza al 31.12.2010	Variazioni avvenute durante il 2011				Consistenza alla chiusura dell'esercizio 2011	Capitolo riferimento bilancio
2010	2011			In aumento		In diminuzione			
				In corrispondenza al bilancio	Fuori bilancio	In corrispondenza al bilancio	Fuori bilancio		
10	10	Terreni a Morgex, Frazione Liarey, concessi in diritto di superficie alla Sorgenti Monte Bianco. Terreno di mq 36.940 (FG.36 mappali vari).	7.008,39					7.008,39	
11	11	Terreni in Località Monbardon a Morgex, concessi in diritto di superficie al Consorzio Artigiano Morgex. Terreno di mq 18.268 (FG.7 n.122; FG.36 n.360).	158.614,24					158.614,24	
12	12	Terreni in Località Paramont del Comune di Morgex, per complessivi mq 6.555 (FG.40 nn.37-40-41-43).	3.382,79					3.382,79	
<u>COMUNE DI NUS</u>									
1	1	Stazione forestale a Nus, Via Martinet 3. Terreno di mq 1.278 (FG.49 n.70). Fabbricato di 4 piani (FG.49 n.70 subb.6-7-8-9-10-11-12).	323.227,11					323.227,11	
2	2	Osservatorio Astronomico, in Località Saint-Barthelemy, del Comune di Nus. Terreni di mq 7.243 (FG.14 n.432). Fabbricato (FG.14 n.432 subb.2-3).	2.864.238,51		298.896,16			3.163.134,67	
<u>COMUNE DI OLLOMONT</u>									
1	1	Pertinenze delle Miniere a Ollomont in frazione Rey e altre località adibite a sede Scout ed in parte inutilizzate. Terreni di mq 73.327 (FG.17-19-20 mappali vari) e alcuni fabbricati civili (FG.19-20 mappali vari).	3.500,00					3.500,00	
<u>COMUNE DI PERLOZ</u>									
1	1	Terreno e fabbricato, in Località Tour d'Héraz del Comune di Perloz. Terreno di mq 528 (FG.21 nn.144-341).	121.367,37					121.367,37	

Riferimento elenco bilancio		DESCRIZIONE	Consistenza al 31.12.2010	Variazioni avvenute durante il 2011				Consistenza alla chiusura dell'esercizio 2011	Capitolo riferimento bilancio
2010	2011			In aumento		In diminuzione			
				In corrispondenza al bilancio	Fuori bilancio	In corrispondenza al bilancio	Fuori bilancio		
		<u>COMUNE DI POLLEIN</u>							
1	1	Capannone San Grato, in Località Les Iles, del Comune di Pollein, destinato al recupero di persone in grave disagio sociale (FG.5 n.35 subb.18-19).	429.600,00					429.600,00	
2	2	Magazzini frigoriferi di Pollein, località Autoporto, da destinare alla Cooperativa Fontine. Terreno di mq 17.212 (FG.7 nn.110-121-135-144-145-146). Fabbricato di 1 piano (FG.7 n.102 subb.2-3-4).	4.152.005,34					4.152.005,34	
3	3	Ex Stabilimento Multibox in Comune di Pollein, località Aeroporto. Terreno di mq 15.571 (FG.21 nn.2-3-4-5-6-29-30-37-78). Fabbricato industriale (FG.21 n.4).	1.248.792,78					1.248.792,78	
4	4	Caseificio, in Località Eliporto, del Comune di Pollein. Terreno di mq 2.224 (FG.2 n.44). Fabbricato (FG.2 n.44 subb.1-2-3).	1.156.289,28					1.156.289,28	
5	5	Fabbricato sede della caserma della Guardia di Finanza, in località Autoporto, del Comune di Pollein, entrostante un terreno di mq 2.865 (FG.7, n.97). Fabbricato (FG.7, n.101, subb. vari).	3.260.000,00					3.260.000,00	
		<u>COMUNE DI PONTBOSET</u>							
1	1	Stazione forestale di Pontboset, località Capoluogo. Terreno di mq 376 (FG.13 n.73). Fabbricato di 1 piano (FG.13 n.73 subb.1-2-3).	90.682,95					90.682,95	
		<u>COMUNE DI PONTEY</u>							
1	1	Discarica di 2^ categoria (Tipo B), in Località Valloille in Comune di Pontey. Terreni di mq 148.786 (FG.2 n.52; FG.3 n.169) e vari fabbricati.	8.033.564,11					8.033.564,11	

Riferimento elenco bilancio		DESCRIZIONE	Consistenza al 31.12.2010	Variazioni avvenute durante il 2011				Consistenza alla chiusura dell'esercizio 2011	Capitolo riferimento bilancio
2010	2011			In aumento		In diminuzione			
				In corrispondenza al bilancio	Fuori bilancio	In corrispondenza al bilancio	Fuori bilancio		
		<u>COMUNE DI PONT-SAINT-MARTIN</u>							
1	1	Casa Gianoglio in Pont-Saint-Martin, località Circonvallazione destinata a stazione Forestale ed altri uffici. Terreno di mq 2.146 (FG.8 nn.102-389). Fabbricato di piani 3 (FG.8 n.102 subalterni vari).	858.984,98	136.580,22			995.565,20	39080	
2	2	Liceo scientifico di Pont-Saint-Martin, strada nazionale per Donnas. Terreno di mq 715 (FG.8 n.38). Fabbricato di 3 piani fuori terra e sottotetto (FG.8 n.38 sub.5).	679.657,28				679.657,28		
3	3	Palazzo Europa, in Via E. Chanoux, angolo Via Carlo Viola, del Comune di Pont-Saint-Martin, da destinare a scuola superiore. Terreno di mq 1.162 (FG.2 n.713). Fabbricato di 3 piani fuori terra, oltre a un piano interrato (FG.2 n.713).	500.000,00				500.000,00		
4	4	Terreno per campi sperimentali in Località Boschi del Comune di Pont-Saint-Martin. Terreno di mq 3.209 (FG.1 n.47).	11.568,63				11.568,63		
		<u>COMUNE DI PRE'-SAINT-DIDIER</u>							
1	1	Eredità giacenti in Comune di Pré-Saint-Didier. Terreni agrari e annessi fabbricati rurali, per complessivi mq 9.983.634 in comproprietà (fogli e mappali vari).	952,14				952,14		
2	2	Terme di Pré-Saint-Didier. Terreno di mq 9.560 (FG.10 nn.492-493-494-495-519-533-603-962-992-993; FG.33 n.36). Fabbricato di 2 piani (FG.10 n.533 sub.4 e n.993).	493.890,49				493.890,49		
3	3	Fabbricato Miramonti di Pré-Saint-Didier, via Piccolo San Bernardo, destinato ad alloggi per i forestali. Terreno di mq 531 (FG.10 n.368). Fabbricato a 2 piani (FG.10 n.368 subb.3-4-5-6-7-9-10-11-12-13-14). Autorimessa condominiale (FG.10 n.280 subalterni vari).	787.296,35				787.296,35		

Riferimento elenco bilancio		DESCRIZIONE	Consistenza al 31.12.2010	Variazioni avvenute durante il 2011				Consistenza alla chiusura dell'esercizio 2011	Capitolo riferimento bilancio
2010	2011			In aumento		In diminuzione			
				In corrispondenza al bilancio	Fuori bilancio	In corrispondenza al bilancio	Fuori bilancio		
4	4	Piscina coperta di Pré-Saint-Didier. Terreno di mq 11.125 (FG.10 nn.521-1275). Edificio di 1 piano (FG.10 n.521 subb.2-3).	3.908.003,06	25.595,99	345.624,80			4.279.223,85	66555
5	5	Stazione forestale di Pré-Saint-Didier, via Monte Bianco, 39. Terreno di mq 720 (FG.10 n.682). Fabbricato di 3 piani (FG.10 n.680 subb.1-2-3-4-5-6-7).	520.610,95					520.610,95	
6	6	Terreni, in via delle Terme, in Comune di Pré-Saint-Didier, di complessivi mq 1.897 (FG.10 nn.994-996). <i>Cessione gratuita al Comune ai sensi della l.r. 68/1994 (per errore non segnalato nel 2010)</i>	123.500,00				123.500,00	-	
7	7	Terreno in Località La Balme del Comune di Pré-Saint-Didier di mq 591 (FG.23 n.240). <u>Acquisizione gratuita dallo Stato</u>	-					-	
8	8	Terreno, in via delle Terme, in Comune di Pré-Saint-Didier, di complessivi mq 2.123, concesso in diritto di superficie alla Società Terme di Pré-Saint-Didier per la costruzione di un albergo (FG.10 n.1276).	123.500,00					123.500,00	
<u>COMUNE DI QUART</u>									
1	1	Assessorato agricoltura e risorse naturali (porzione) posto in un complesso condominiale a Quart, località Amérique (FG.39 n.81 subb.1-5).	478.394,03					478.394,03	
2	2	Capannone e palazzina, siti in Località Villair, del Comune di Quart, destinati a magazzini e laboratori regionali. Terreno di mq 3.473 (FG.37 nn.48-642). Fabbricato a due piani fuori terra (FG.37 n.48 subb.2-3-4-5-6-7).	1.285.329,80					1.285.329,80	
3	3	Capannone in Località Amerique del Comune di Quart destinato a magazzino e deposito materiale della Protezione Civile (FG.39 n.2 sub.24).	293.415,00					293.415,00	

Riferimento elenco bilancio		DESCRIZIONE	Consistenza al 31.12.2010	Variazioni avvenute durante il 2011				Consistenza alla chiusura dell'esercizio 2011	Capitolo riferimento bilancio
2010	2011			In aumento		In diminuzione			
				In corrispondenza al bilancio	Fuori bilancio	In corrispondenza al bilancio	Fuori bilancio		
4	4	Capannoni nel Condominio Les Iles (porzioni) a Quart, località Amérique (FG.39 n.17 subb.13-14-15-16-18-19-32-91).	667.208,65					667.208,65	
5	5	Cascina del Castello di Quart composta da terreni agricoli e fabbricati rurali in parte inagibili. Terreni mq 127.559 (FG.16-21-22-33 mappali vari).	5.426,79					5.426,79	
6	6	Cascina Ollignan, composta da terreni agricoli e fabbricati rurali, e Centro agricolo per portatori di handicap. Terreni di complessivi mq 90.719, dei quali mq 88.704 in comune di Quart e mq 2.015 in comune di St.Christophe.	1.206.292,94					1.206.292,94	
7	7	Porzione di capannone, comune di Quart, composta dai piani terreno e primo destinata ad officina ed autorimessa per il Servizio Forestazione (FG.39 n.2 sub.40).	3.813.451,36					3.813.451,36	
8	8	Locali da destinare a sede dei servizi veterinari, ubicati in Località Amerique, del Comune di Quart (FG.40 n.7 subb.7-8-9-23). <i>Trasferimento a titolo gratuito all'Azienda USL della VdA ai sensi della l.r. 5/2000</i>	3.693.345,74				3.693.345,74	-	
9	9	Vivaio forestale di Quart, località Villair, per complessivi mq 51.559 (FG.30-37-38 mappali vari).	4.501.277,84					4.501.277,84	
10	10	Terreni ed incolti VALSA in località Trois Villes a Quart per una superficie complessiva di mq 270.130 (FG.11-13 mappali vari; FG.3 n.177).	32.536,78					32.536,78	

Riferimento elenco bilancio		DESCRIZIONE	Consistenza al 31.12.2010	Variazioni avvenute durante il 2011				Consistenza alla chiusura dell'esercizio 2011	Capitolo riferimento bilancio
2010	2011			In aumento		In diminuzione			
				In corrispondenza al bilancio	Fuori bilancio	In corrispondenza al bilancio	Fuori bilancio		
		<u>COMUNE DI RHEMES-NOTRE-DAME</u>							
1	1	Alpeggi nei valloni di Chaussetaz e Sort, del Comune di Rhemes-Nôtre-Dame, costituiti da terreni e fabbricati rurali diruti o in pessime condizioni, concessi in uso all'Ente Parco Nazionale Gran Paradiso. Terreni di mq 4.784.756 (FG.6-7-21-22 mappali vari). <u>Acquisizione gratuita dallo Stato</u>							
2	2	Casotto di sorveglianza, in località Pechoud, del Comune di Rhemes-Nôtre-Dame, concesso in uso all'Ente Parco Nazionale Gran Paradiso. Terreno di mq 17 (FG.6 n.3). <u>Acquisizione gratuita dallo Stato</u>							
3	3	Casotto di sorveglianza, in località Sort, del Comune di Rhemes-Nôtre-Dame, concesso in uso all'Ente Parco Nazionale Gran Paradiso. Terreno di mq 4.197.193 (FG.7 n.3). <u>Acquisizione gratuita dallo Stato</u>							
4	4	Fabbricato in comune di Rhemes-Nôtre-Dame, Località Chaudanne, adibito al ricovero di apparati della rete regionale-servizi radiocomunicazione. Terreno mq 399 (FG.17 n.326).	41.833,01				41.833,01		
		<u>COMUNE DI RHEMES-SAINT-GEORGES</u>							
1	1	Alpeggio, in Località Nequedez, del Comune di Rhemes-Saint-Georges, con fabbricati rurali diruti o in pessime condizioni, concessi in uso all'Ente Parco Nazionale Gran Paradiso. Terreni di mq 2.372.891, di cui mq 268.922 in comproprietà (FG.28 mappali vari). <u>Acquisizione gratuita dallo Stato</u>							

Riferimento elenco bilancio		DESCRIZIONE	Consistenza al 31.12.2010	Variazioni avvenute durante il 2011				Consistenza alla chiusura dell'esercizio 2011	Capitolo riferimento bilancio
2010	2011			In aumento		In diminuzione			
				In corrispondenza al bilancio	Fuori bilancio	In corrispondenza al bilancio	Fuori bilancio		
2	2	Eredità giacenti costituite da terreni agrari e fabbricati rurali in località varie a Rhemes-Saint-Georges per mq 2.834.953(FG.1-2-3-4-5-7-8-9-11-12-15-17-21 mappali vari).	6.713,94					6.713,94	
3	3	Fabbricato in Comune di Rhemes-Saint-Georges, Località Courthoud, adibito al ricovero di apparati della rete regionale-servizi radiocomunicazione. Terreno mq 1.113 (FG.25 n.151).	42.865,92					42.865,92	
4	4	Fabbricato in comune di Rhemes-Saint-Georges, Località Melignon, adibito al ricovero di apparati della rete regionale-servizi radiocomunicazione. Terreno mq 364 (FG.32 n.125).	71.220,27					71.220,27	
5	5	Terreni Ilva in località varie a Rhemes-Saint-Georges. Terreni agricoli di mq 25.931 (FG.2-5-6-11 mappali vari).	120.334,46					120.334,46	
<u>COMUNE DI SAINT-CHRISTOPHE</u>									
1	1	Aeroporto Corrado Gex in Saint-Christophe e Quart. Terreno di mq 331.259 (FG.39-40 mappali vari). Fabbricato di 5 piani (FG.40 n.14 e n.21 subb.1-7), ricovero mezzi (FG.40 nn.73-74-76), bar e servizi (FG.40 n.79 subb.1-2).	26.170.532,86	374.707,78				26.545.240,64	33110 68150
2	2	Canile di Saint-Christophe, località Les Iles. Terreno di mq 9.366 (FG.39 nn.75-467-469-471-473). Vari bassi fabbricati (FG.39 n.75 subb.1-2-3 e n.467).	122.133,28		45.000,00			167.133,28	
3	3	Capannoni Lavori pubblici a Saint-Christophe, località Aeroporto. Terreno di mq 4.026 (FG.40 n.27). Capannoni e tettoie (FG.40 n.27 subb.1-2-3).	540.363,69					540.363,69	

Riferimento elenco bilancio		DESCRIZIONE	Consistenza al 31.12.2010	Variazioni avvenute durante il 2011				Consistenza alla chiusura dell'esercizio 2011	Capitolo riferimento bilancio
2010	2011			In aumento		In diminuzione			
				In corrispondenza al bilancio	Fuori bilancio	In corrispondenza al bilancio	Fuori bilancio		
4	4	Centro collaudi della motorizzazione civile a Saint-Christophe. Terreni di mq 2.380 (FG.39 nn.70-72-171). Fabbricato e cabina elettrica (FG.39 nn.72-171).	24.892,19					24.892,19	
5+6	5	Uffici regionali del Dipartimento trasporti nel condominio Carrefour 2, a Saint-Christophe, località Grand-Chemin (FG.39 n.1 subb. vari).	2.153.400,06		49.200,00			2.202.600,06	
7	6	Terreni per sport tradizionali in Saint-Christophe, località Sogno, per complessivi mq 54.395 (escluse superfici occupate da sedi stradali) (FG.39-40 mappali vari).	103.291,38					103.291,38	
8	7	Uffici Selvicoltura a Saint-Christophe, località Grande-Charrière. Terreno di mq 2.512 (FG.36 n.484), oltre alla comproprietà sulla strada n.445. Fabbricato di 1 piano (FG.36 n.484 sub.6).	1.829.295,56					1.829.295,56	
9	8	Uffici Tecnocostruzioni in località Grande Charrière nel Comune di Saint-Christophe sede di uffici dell'assessorato agricoltura e risorse naturali. Fabbricato di 3 piani (FG.36 n.204 subb.71-72-73).	8.100.859,52					8.100.859,52	
		<u>COMUNE DI SAINT-DENIS</u>							
1	1	Terreno sito in località Raffort di Saint-Denis destinato a sede di stazione rilevamento meteo per il servizio prevenzione incendi di mq 2.882 (FG.31n.46).	7.442,14					7.442,14	
		<u>COMUNE DI SAINT-MARCEL</u>							
1	1	Caseificio in località Ru Herbor a Saint-Marcel. Terreno in comune con il Centro Essicazione Siero, di mq 11.631 (FG.4 nn.191-258-243-244). Bassi fabbricati (FG.4 n.191 subb.2-3).	1.092.150,01					1.092.150,01	

Riferimento elenco bilancio		DESCRIZIONE	Consistenza al 31.12.2010	Variazioni avvenute durante il 2011				Consistenza alla chiusura dell'esercizio 2011	Capitolo riferimento bilancio
2010	2011			In aumento		In diminuzione			
				In corrispondenza al bilancio	Fuori bilancio	In corrispondenza al bilancio	Fuori bilancio		
2	2	Centro Essicazione Siero in Località Ru Herbor a Saint-Marcel. Terreno, parte in comune con il Caseificio, di mq 11.084 (FG.4 nn.191-258). Fabbricato di uno e due piani fuori terra (FG.4 n.191 sub.4).	5.454.986,34					5.454.986,34	
3	3	Terreni Montedison in Saint-Marcel, località Lillaz. Terreno di mq 14.752 (FG.2 mappali vari).	74.120,00					74.120,00	
4	4	Palazzina Consorzio Apistico in Saint-Marcel, Località Lillaz. Terreno di circa mq 7.594 (FG.2 nn.203-353-354-355). Fabbricato di due piani (FG.2 n.203).	130.326,25					130.326,25	
<u>COMUNE DI SAINT-NICOLAS</u>									
1	1	Centre d'études franco-provençales René Willien di Saint-Nicolas, frazione Fossaz. Terreni di mq 706 (FG.35 nn.725-726-4/2). Fabbricato di 3 piani (FG.35 nn.[4 sub.2-725 sub.1]-[4 sub.3-725 sub.2]).	69.824,97					69.824,97	
2	2	Fabbricato in Comune di Saint-Nicolas, Località Rumiod, adibito al ricovero di apparati della rete regionale-servizi radiocomunicazione. Terreno mq 577 (FG.25 n.170).	54.227,97					54.227,97	
<u>COMUNE DI SAINT-PIERRE</u>									
1	1	Monumento alla Resistenza di Saint-Pierre costituito da un parco della Rimembranza con monumento. Terreno di mq 680 (FG.41 nn.97-393).	7.023,81					7.023,81	
2	2	Sede della Cofruits a Saint-Pierre, frazione Cognein, con magazzini, celle e negozio vendita frutta. Terreno di mq 8.245 (FG.35 n.185). Capannoni (FG.35 n.185).	2.606.189,90	62.441,50				2.668.631,40	46490

Riferimento elenco bilancio		DESCRIZIONE	Consistenza al 31.12.2010	Variazioni avvenute durante il 2011				Consistenza alla chiusura dell'esercizio 2011	Capitolo riferimento bilancio
				In aumento		In diminuzione			
2010	2011			In corrispondenza al bilancio	Fuori bilancio	In corrispondenza al bilancio	Fuori bilancio		
4	3	Terreni per asilo e "Cofruits" per la realizzazione dell'asilo e per l'ampliamento dei magazzini "Cofruits" siti in Saint-Pierre, frazione Cognein, per complessivi mq 7.378 (FG.36 nn.35-36-40-212-213-520-521).	23.031,40					23.031,40	
		<u>COMUNE DI SAINT-VINCENT</u>							
2	1	Eredità giacente costituita da un terreno di mq 787 in località Moron di Saint-Vincent (FG.26 n.282).	106,67					106,67	
3	2	Fabbricato in comune di Saint-Vincent, località Salirod, adibito al ricovero di apparati della rete regionale-servizi radiocomunicazione. Terreno mq 293 (FG.64 nn. 708-710).	43.640,61					43.640,61	
5	3	Istituto professionale regionale, sito in comune di Saint-Vincent, ed edificato su terreni di complessivi mq 8.185 (FG.50 mappali vari).	304.371,44		323.958,25			628.329,69	
6	4	Ex Tiro a volo di Saint-Vincent, località Piole, con basso fabbricato di mq 1.150 (FG.49 n.406) e terreni per complessivi mq 58.427 (FG.48-49 mappali vari) dei quali mq 85 non interamente di proprietà regionale, attualmente inutilizzato.	911.496,99					911.496,99	
		<u>COMUNE DI SARRE</u>							
1	1	Campi per sperimentazioni agricole a Sarre, Località Lalex. Terreni di complessivi mq 38.277 (FG.24 mappali vari).	242.138,76					242.138,76	
2	2	Serbatoio antincendio, in località Mine, del Comune di Sarre. Terreno agricolo di mq 1.202 (FG.18 n.79).	8.070,16					8.070,16	
3	3	Terreni agricoli, in Località Pleod e Thouraz, del Comune di Sarre, di mq 27.788 (FG.5-8-40-41-42 mappali vari).	15.597,00					15.597,00	

Riferimento elenco bilancio		DESCRIZIONE	Consistenza al 31.12.2010	Variazioni avvenute durante il 2011				Consistenza alla chiusura dell'esercizio 2011	Capitolo riferimento bilancio
2010	2011			In aumento		In diminuzione			
				In corrispondenza al bilancio	Fuori bilancio	In corrispondenza al bilancio	Fuori bilancio		
4	4	Terreni Ilva lungo la S.S. 26 in Comune di Sarre per complessivi mq 1.808 (FG.23 nn.283-284-318).	4.648,11					4.648,11	
<u>COMUNE DI VALGRISENCHE</u>									
1	1	Alpelli ENEL in Valgrisenche, località varie, in parte inutilizzati. Terreni e incolti per mq 9.606.569 in proprietà; mq 28.178.514 in comproprietà. Fabbricati rurali inagibili per la maggior parte.	285.462,51					285.462,51	
2	2	Fabbricato in Comune di Valgrisenche, località Bonne, adibito al ricovero di apparati della rete regionale-servizi radiocomunicazione. Terreno mq 1.840 (FG.16 nn.30-227).	44.931,75					44.931,75	
3	3	Villaggio Surrier a Valgrisenche, fabbricati rurali inagibili, terreni agrari per mq 199.165 in proprietà e mq 4.211 in comproprietà.	196.563,50					196.563,50	
<u>COMUNE DI VALPELLINE</u>									
1	1	Caseificio ad un piano fuori terra, oltre a seminterrato, in Località Chez Les Chuc, del Comune di Valpelline. Terreno di mq 3.604 (FG.18 n.239). Fabbricato (FG.18 n.239 subb.2-3-4). Sorgente (FG.16 n.217).	2.257.284,81					2.257.284,81	
2	2	Stazione forestale di Valpelline, località la Posta. Terreno di mq 965 (FG.15 nn.20-32). Fabbricato di 2 piani (FG.15 n.20 subb.1-2-3-4-5-6).	214.461,23					214.461,23	
3	3	Fabbricati "ex Posta" a Valpelline destinati ad alloggi ed autorimesse dei forestali. Terreni per complessivi mq 885 (FG.15 mappali vari). Fabbricato (FG.15 n.18 subb.2-3-4-5-6-7).	897.208,80					897.208,80	
4	4	Terreni e fabbricato diruto in località varie a Valpelline della superficie complessiva di mq 768.454 (FG.20-21 mappali vari).	318.762,36					318.762,36	

Riferimento elenco bilancio		DESCRIZIONE	Consistenza al 31.12.2010	Variazioni avvenute durante il 2011				Consistenza alla chiusura dell'esercizio 2011	Capitolo riferimento bilancio
				In aumento		In diminuzione			
2010	2011			In corrispondenza al bilancio	Fuori bilancio	In corrispondenza al bilancio	Fuori bilancio		
		<u>COMUNE DI VALSAVARENCHÉ</u>							
1	1	Alpeggi Moncorvé, Tzanté e Legé a Valsavarenche, attualmente inutilizzati. Terreni per mq 3.589.402 (FG.46 n.1-2-3-6-7-8-9-10-12) in parte in comproprietà con entrostanti fabbricati rurali inagibili.	67.139,40					67.139,40	
2	2	Alpeggi Turin e Plan Borgno a Valsavarenche, attualmente in parte inutilizzati, gravati da contratto agrario. Terreni per complessivi mq 1.354.900 (FG.44 nn.1-3-4-5-6) con entrostanti fabbricati rurali inagibili.	46.481,12					46.481,12	
3	3	Alpeggio Communod in Valsavarenche, località Fontaine, inutilizzato e con fabbricato inagibile. Terreno di complessivi mq 19.076 (FG.20 nn.66-73-74-75-77) con un fabbricato rurale di 1 piano.	22.798,27					22.798,27	
4	4	Alpeggio nel vallone Bocconere, del Comune di Valsavarenche, con fabbricati rurali in pessime condizioni, concesso in uso all'Ente Parco Nazionale Gran Paradiso. Terreni di mq 1.872.250 (FG.13-23-33 mappali vari). <u>Acquisizione gratuita dallo Stato</u>							
5	5	Alpeggio nel vallone Levionaz (Desot, di Menten, e Damon), del Comune di Valsavarenche, con fabbricati rurali in pessime condizioni, concesso in uso all'Ente Parco Nazionale Gran Paradiso. Terreni di mq 8.649.307 (FG.13-32-33-34 mappali vari). <u>Acquisizione gratuita dallo Stato</u>							
6	6	Casotto di sorveglianza, in località Aouillies, del Comune di Valsavarenche, concesso in uso all'Ente Parco Nazionale Gran Paradiso. Terreno di mq 48 (FG.44 n.2). Fabbricato di un piano fuori terra (FG.44 n.2). <u>Acquisizione gratuita dallo Stato</u>							

Riferimento elenco bilancio		DESCRIZIONE	Consistenza al 31.12.2010	Variazioni avvenute durante il 2011				Consistenza alla chiusura dell'esercizio 2011	Capitolo riferimento bilancio
2010	2011			In aumento		In diminuzione			
				In corrispondenza al bilancio	Fuori bilancio	In corrispondenza al bilancio	Fuori bilancio		
7	7	Casotto di sorveglianza, in località Bocconere, del Comune di Valsavarenche, concesso in uso all'Ente Parco Nazionale Gran Paradiso. Terreno di mq 124 (FG.13 n.2). Fabbricato di un piano fuori terra (FG.13 n.2). <u>Acquisizione gratuita dallo Stato</u>							
8	8	Casotto di sorveglianza, in località Levionaz di Sotto, del Comune di Valsavarenche, concesso in uso all'Ente Parco Nazionale Gran Paradiso. Terreno di mq 1.027 (FG.13 n.17). Fabbricato composto da un piano fuori terra e uno interrato (FG.13 n.17). <u>Acquisizione gratuita dallo Stato</u>							
9	9	Casotto di sorveglianza, in località Orvielles, del Comune di Valsavarenche, concesso in uso all'Ente Parco Nazionale Gran Paradiso. Terreno di mq 8.852 (FG.23 nn.7-59). Fabbricato di un piano fuori terra (FG.23 nn.[7-59] graffati). <u>Acquisizione gratuita dallo Stato</u>							
10	10	Fabbricato in Comune di Valsavarenche, località Creton, adibito al ricovero di apparati della rete regionale-servizi radiocomunicazione. Terreno mq 49 (FG.26 n.362).	32.020,33				32.020,33		
11	11	Fabbricato in Comune di Valsavarenche, località Rovenaud, adibito al ricovero di apparati della rete regionale-servizi radiocomunicazione. Terreno mq 410 (FG.7 n.753).	41.833,01				41.833,01		
12	12	Struttura per ricercatori RosenKranz, in Località Levionaz, del Comune di Valsavarenche, concessa in uso all'Ente Parco Nazionale Gran Paradiso. Terreno di mq 509.420 (FG.13 n.71). <u>Acquisizione gratuita dallo Stato</u>							

Riferimento elenco bilancio		DESCRIZIONE	Consistenza al 31.12.2010	Variazioni avvenute durante il 2011				Consistenza alla chiusura dell'esercizio 2011	Capitolo riferimento bilancio
2010	2011			In aumento		In diminuzione			
				In corrispondenza al bilancio	Fuori bilancio	In corrispondenza al bilancio	Fuori bilancio		
13	13	Terreni Degioz a Valsavarenche, località Tignet, attualmente incolti, di complessivi mq 16.486 (FG.15 nn.73-74-124-125-128-129-147 in comproprietà).	6.713,94					6.713,94	
14	14	Terreni Ilva lungo la S.R. Villeneuve-Valsavarenche di mq 1.628, ad uso agricolo (FG.7 n.706; FG.8 nn.558-571-579-583).	3.098,74					3.098,74	
<u>COMUNE DI VALTOURNENCHE</u>									
1	1	Caseificio di Valtournenche, località Evette. Terreno di mq 1.724 (FG.29 nn.214-217-636-637-638). Fabbricato di 1 piano (FG.29 n.217 subb.3-4-5-9-10).	652.893,70	56.723,40	34.598,40			744.215,50	46490
2	2	Piscina in località Breuil a Valtournenche. Terreno di mq 1.496 (FG.7 nn.63-855-887-888-882-883). Unità immobiliari nel condominio Giomein (FG.7 n.629 sub.5 e n.1193 sub.19).	595.989,54	10.797,36	207.741,15			814.528,05	66555
<u>COMUNE DI VERRAYES</u>									
1	1	Microcomunità di Verrayes, Località Champagne. Terreno di mq 1.346 (FG.61 nn.360-361-381-382). Fabbricato di 2 piani (FG.61 nn.[566/7-568/23]-[566/10-568/26]-567-568 subb.5-6-7-8).	495.860,60					495.860,60	
2	2	Sede per servizi socio-sanitari, in località Champagne a Verrayes, siti nel condominio Les Chènes (FG.61 n.508 subb.14-15).	124.724,34					124.724,34	
3	3	Terreni per rimboscimento a Verrayes, località Pointy, di complessivi mq 83.875 (FG.39 mappali vari; FG.26 nn.288-289).	281.565,85					281.565,85	

Riferimento elenco bilancio		DESCRIZIONE	Consistenza al 31.12.2010	Variazioni avvenute durante il 2011				Consistenza alla chiusura dell'esercizio 2011	Capitolo riferimento bilancio
2010	2011			In aumento		In diminuzione			
				In corrispondenza al bilancio	Fuori bilancio	In corrispondenza al bilancio	Fuori bilancio		
		<u>COMUNE DI VERRÈS</u>							
1	1	Alloggi nel condominio Freydoz a Verrès, via Circonvallazione, destinati alle guardie forestali. Tre alloggi e tre garages (Fg.6 n.640 subb.5-6-7-9-12-13).	220.217,22					220.217,22	
2	2	Complesso edilizio Brambilla in Verres, via Frères Gilles. Terreni per complessivi mq 19.974 (FG.6 nn.502-45-489-491-494-1068). Vari fabbricati (FG.6 n.45/1-2, n.489/1-2, n.491, n.494/1 n.1068).	22.945.836,61					22.945.836,61	
3	3	Piscina coperta e palestra siti in Verrès, via 26 Febbraio. Terreno (sedime) mq 3.538 (FG.6 n.1065). Fabbricato di 1 piano (FG.6 n.1065 subb.1-2-3).	3.053.875,95					3.053.875,95	
4	4	Centralina Idroelettrica a servizio dello Stabilimento ex Alluver (Balzano).	2.003.234,81					2.003.234,81	
5	5	Proprietà ex Alluver in località La Fabbrica a Verrès. Fabbricato inagibile (N.C.E.U. FG.6 n.355 subb. da 1a 8).	58.081,78					58.081,78	
6	6	Scuole Medie Superiori site in Verrès, via Frères Gilles. Terreni (sedimi) mq 3.145 (FG.6 nn.486-488-493). Fabbricati a 2 piani (FG.6 nn.[486/1-488/1]-488 subb.2/3-493 subb.3/4/5).	2.154.459,09					2.154.459,09	
7	7	Stazione forestale di Verrès, via Circonvallazione. Terreno di mq 1.067 (FG.6 n.676). Fabbricato di 2 piani (FG.6 n.169 subb.2-6-8-10-12-14).	173.753,79					173.753,79	
		<u>COMUNE DI VILLENEUVE</u>							
1	1	Capannoni e terreni Cogne siti in località Chavonne a Villeneuve. Superficie totale mq 113.576 (FG.7-8-10-11, mappali vari). 11 fabbricati (FG.7-8, mappali vari).	4.722.997,95					4.722.997,95	

Riferimento elenco bilancio		DESCRIZIONE	Consistenza al 31.12.2010	Variazioni avvenute durante il 2011				Consistenza alla chiusura dell'esercizio 2011	Capitolo riferimento bilancio
2010	2011			In aumento		In diminuzione			
				In corrispondenza al bilancio	Fuori bilancio	In corrispondenza al bilancio	Fuori bilancio		
2	2	Caseificio Châtel Argent di Villeneuve, Località Trépont. Terreno di mq 4.183 (FG.3 nn.125-179-182-310-312-318). Fabbricato di 2 piani (FG.3 n.318 subb.1-2-3-4).	900.143,36					900.143,36	
3	3	Terreno Ilva in Via Chanoux a Villeneuve di mq 31 (FG.13 n.823).	16.227,08					16.227,08	
4	4	Stazione forestale di Villeneuve, in località Trépont. Terreno di mq 852 (FG.3 n.139). Fabbricato di 2 piani (FG.3 n.139 subb.8-9-10-11-12-13-14-15-16).	617.951,65					617.951,65	
TOTALE CATEGORIA I (A)			440.942.307,16	3.115.957,02	23.145.194,70	532.585,74	54.182.986,61	412.487.886,53	
B) BENI IMMOBILI DI INTERESSE STORICO-ARTISTICO									
<u>COMUNE DI AOSTA</u>									
1	1	Arco d'Augusto di Aosta. Monumento storico di mq 178 (FG.39 lettera I).	6.455,71					6.455,71	
2	2	Area archeologica di Saint Martin de Corléans ad Aosta. Terreni per complessivi mq 14.234 di cui mq 582 sotto strada (FG.27 NN.141-142-143-160-167-168-315-411-495-578-608-609-610-732-808-850-893-1183-[1197]).	249.928,86					249.928,86	
3	3	Area archeologica in Via Grand Tournalin, contenente i resti di una villa romana coperta da una struttura in c.a. Terreno di mq 2.426 (FG.43 nn.30-416-418-450-451-452-436-582).	60.270,52					60.270,52	
4	4	Area Archeologica sotto la chiesa di S. Lorenzo di Aosta, via S.Orso, con diritto perpetuo di uso pubblico (FG.39 n.7/parte, 9/parte, lettera E/parte).	-					-	

Riferimento elenco bilancio		DESCRIZIONE	Consistenza al 31.12.2010	Variazioni avvenute durante il 2011				Consistenza alla chiusura dell'esercizio 2011	Capitolo riferimento bilancio
2010	2011			In aumento		In diminuzione			
				In corrispondenza al bilancio	Fuori bilancio	In corrispondenza al bilancio	Fuori bilancio		
5	5	Area archeologica di via de Sales ad Aosta, attualmente denominata Piazza Forum. Terreno di mq 2.611 (FG.40 n.87).	1.414.630,96					1.414.630,96	
6	6	Area archeologica di via Festaz. Terreno di mq 1.895 (FG.40 n.260). Struttura di copertura per scavi e piazzale per consiglieri e dipendenti della Regione.	19.115,10					19.115,10	
7	7	Area archeologica sottostante il Condominio Mont Blanc in Corso Battaglione Aosta (FG.33 n.116 sub.67).	10.225,85					10.225,85	
8	8	Cappella San Vincenzo attualmente inutilizzata, sita in Aosta in Via Malherbes (FG.41 n.138 subb.1-2-3-4-5-6).	209.061,75					209.061,75	
9	9	Castello di Bramafan in Aosta, via Bramafan, attualmente ridotto a rudere. Terreno di mq 2.543 (FG.40 lett.A). Fabbricato FG.40 lett.B-1.	-					-	
10	10	Foro Romano di Aosta, via Conte Tommaso, aperto al pubblico. Terreno di mq 585 (FG.42 n.316) con costruzione romana nel sottosuolo.	-					-	
11	11	Mura romane e aree adiacenti ubicate nel centro storico di Aosta. Terreni di complessivi mq 12.183 (FG.40-41-42 mappali vari).	35.593,18					35.593,18	
12	12	Ponte Romano e aree verdi di rispetto di Aosta, Corso Ivrea. Terreni di mq 1.817 (FG.60 lett.K e mappali vari).	3.098,74					3.098,74	
13	13	Porte Pretoriane (parte) nella piazza omonima. Trattasi dei resti della porta principale di levante della città di Aosta. Terreno di mq 27 (FG.40 nn.329).	-					-	
14	14	Teatro Romano di Aosta, in Via Baillage. Terreno di mq 7.792 (FG.42 nn.261-379-260-AF) con resti dell'epoca romana.	19.018,53					19.018,53	

Riferimento elenco bilancio		DESCRIZIONE	Consistenza al 31.12.2010	Variazioni avvenute durante il 2011				Consistenza alla chiusura dell'esercizio 2011	Capitolo riferimento bilancio
2010	2011			In aumento		In diminuzione			
				In corrispondenza al bilancio	Fuori bilancio	In corrispondenza al bilancio	Fuori bilancio		
15	15	Torre dei Balivi in Aosta, via dell'Anfiteatro. Complesso di interesse storico costituito da fabbricati attualmente inagibili (FG.42 nn.[208 sub.1-319-B]-208 sub.2-210). Terreni mq 1.563 (FG.42 nn.208-209-210-319-B).	636.662,24					636.662,24	
16	16	Torre dei Signori della Porta di S.Orso in Aosta, via Porte Pretoriane, civico 3, in parte inutilizzata.Terreno (sedime) mq 213 (FG.42 n.286). Fabbricato di 3 piani (FG.42 n.286).	129.114,22	152.324,41				281.438,63	33110
17	17	Torre del Lebbroso in Aosta, via Torre del Lebbroso. Terreno di mq 307 (FG.41 nn.269-270). Fabbricato di 3 piani (FG.41 n.269).	130.147,14					130.147,14	
18	18	Tour Fromage di Aosta, Via Baillage, destinata a locali per esposizioni. Terreno di mq 877 (FG.42 nn.224-227). Fabbricato di 3 piani (FG.42 n.227).	207.026,91					207.026,91	
		Tourneuve e parte di mura romane di Aosta per una superficie di mq 584 (FG.41 lettera G).	-					-	
		<u>COMUNE DI ARNAD</u>							
1	1	Castello Vallaise, Castello inferiore della Costa, Castello superiore e terreni di pertinenza, in Località Costa, del Comune di Arnad. Terreni di complessivi mq 53.353 (FG.31-44 mappali vari).	1.611.706,97					1.611.706,97	
		<u>COMUNE DI ARVIER</u>							
1	1	Rudere sotto la Torre di Planaval ad Arvier, Località Planaval. Terreno di mq 714 (FG.54, n.39).	-					-	

Riferimento elenco bilancio		DESCRIZIONE	Consistenza al 31.12.2010	Variazioni avvenute durante il 2011				Consistenza alla chiusura dell'esercizio 2011	Capitolo riferimento bilancio
2010	2011			In aumento		In diminuzione			
				In corrispondenza al bilancio	Fuori bilancio	In corrispondenza al bilancio	Fuori bilancio		
		<u>COMUNE DI AVISE</u>							
1	1	Casa nobile di Avise, frazione Runaz, attualmente adibita a centro culturale e polivalente. Terreno di mq 716 (FG.41 n.488). Fabbricato di 3 piani (FG.41 n.488).	390.441,42					390.441,42	
	2	Castello Blonay, località Capoluogo, di Avise (compr. di 2/18 FG.33 [n.832 sub.3-n.699 sub.4] e compr. di 2/27 FG.33, n.772, subb.1-2)		1.600,00				1.600,00	35060
		<u>COMUNE DI AYMAVILLES</u>							
1	1	Castello di Aymavilles con pertinenze, attualmente inutilizzato. Terreno di mq 3.875 (FG.4 nn.503-504). Castello e fabbricato basso (FG.4 nn.[503-504] graffati).	591.701,88					591.701,88	
		<u>COMUNE DI BARD</u>							
1	1	Forte di Bard costituito da fabbricati di interesse storico, in parte inagibili. Terreni della superficie di mq 104.105 (FG.4 n.42; FG.6 nn.3-340-356; FG.7 n.143).	39.303.964,16	159.998,40				39.463.962,56	65920
		<u>COMUNE DI BRUSSON</u>							
1	1	Castello di Graines in Brusson, attualmente ridotto a rudere. Terreno di mq 13.525 (FG.47 nn.197-198).	25.874,49					25.874,49	
		<u>COMUNE DI CHALLAND-SAINT-VICTOR</u>							
1	1	Tour de Ville (ruderi) a Challand-Saint-Victor. Terreno di mq 1.710 (FG.30 n.4) con entrostanti tracce di torre.	3.532,57					3.532,57	

Riferimento elenco bilancio		DESCRIZIONE	Consistenza al 31.12.2010	Variazioni avvenute durante il 2011				Consistenza alla chiusura dell'esercizio 2011	Capitolo riferimento bilancio
2010	2011			In aumento		In diminuzione			
				In corrispondenza al bilancio	Fuori bilancio	In corrispondenza al bilancio	Fuori bilancio		
		<u>COMUNE DI CHATILLON</u>							
1	1	Castello di Ussel a Châtillon, con terreni entrostanti per complessivi mq 7.257 (FG.45-46, mappali vari). Fabbricato (FG.46, n.113).	76.143,16					76.143,16	
2	2	Castello Gamba di Châtillon, in località Breil, attualmente inutilizzato. Terreno di mq 59.750 (FG.33-34, mappali vari). Fabbricato di 3 piani (FG.34 nn.[418-457-481]).	1.092.550,55					1.092.550,55	
3	3	Ponte romano di Châtillon (resti). Terreno di mq 14 (FG.38 lettera C/1).	-					-	
		<u>COMUNE DI DONNAS</u>							
1	1	Strada romana delle Gallie (tracce) a Donnas, località Champale, insistente su terreni di complessivi mq 600 (FG.12 lettera C e n.167).	1.103,15					1.103,15	
2	2	Torre di Vert di Donnas entrostante a terreno di mq 494 (FG.38 n.168).	-					-	
		<u>COMUNE DI ETROUBLES</u>							
1	1	Tour de Vachery a Etroubles, attualmente inutilizzata. Terreno di mq 57 (FG.18 n.54) con torre di 2 piani.	413,17					413,17	
		<u>COMUNE DI FENIS</u>							
1	1	Castello di Féris in regione Molina. Edificio di interesse storico aperto al pubblico. Terreni di mq 7.992 (FG.10 nn.250-251-252).	904.062,82					904.062,82	
		<u>COMUNE DI GRESSONEY-SAINT-JEAN</u>							
1	1	Castello Savoia di Gressoney-Saint-Jean. Terreni di mq 556.285 (FG.21-22, mappali vari). Vari fabbricati (FG.22, mappali vari).	2.418.804,40	48.998,85				2.467.803,25	65920

Riferimento elenco bilancio		DESCRIZIONE	Consistenza al 31.12.2010	Variazioni avvenute durante il 2011				Consistenza alla chiusura dell'esercizio 2011	Capitolo riferimento bilancio
2010	2011			In aumento		In diminuzione			
				In corrispondenza al bilancio	Fuori bilancio	In corrispondenza al bilancio	Fuori bilancio		
		<u>COMUNE DI ISSOGNE</u>							
1	1	Castello di Issogne, località Capoluogo, aperto al pubblico. Terreno di mq 9.370 (FG.17 nn.119-120-121-122-H). Fabbricato di 3 piani (FG.17 nn.118-120-121-122).	1.919.167,52	22.472,00			1.941.639,52	65920	
		<u>COMUNE DI MONTJOVET</u>							
1	1	Castello Chenal di Montjovet, ridotto a rudere. Terreno di mq 1.469 (FG.3 n.171) con resti del castello.	5.983,15				5.983,15		
2	2	Castello di Saint-Germain a Montjovet, attualmente ridotto a rudere. Terreno di mq 5.893 (FG.13 n.62).	24.002,33				24.002,33		
		<u>COMUNE DI MORGEX</u>							
1	1	Tour de l'Archet di Morgex, Via Roma, attualmente inagibile. Terreno di mq 798 (FG.10 nn.33-34-36). Fabbricato di 3 piani (FG.10 n.33 subb.1-2-3-4-5 e 34 sub.1-2-3).	3.982.616,99	51.988,98			4.034.605,97	65920	
		<u>COMUNE DI NUS</u>							
1	1	Eredità Camos, in Comune di Nus, composta da porzioni di fabbricato rurale e terreno di mq 464 (FG.44 n. 172/2-FG.45 n.94). (Acquisizione gratuita dallo Stato).	-				-		
		<u>COMUNE DI PONTEY</u>							
1	1	Blocco marmifero contenente tomba di epoca romana a Pontey, località Proley. Terreno di mq 138 (FG.8 n.79).	1.549,37				1.549,37		

Riferimento elenco bilancio		DESCRIZIONE	Consistenza al 31.12.2010	Variazioni avvenute durante il 2011				Consistenza alla chiusura dell'esercizio 2011	Capitolo riferimento bilancio
2010	2011			In aumento		In diminuzione			
				In corrispondenza al bilancio	Fuori bilancio	In corrispondenza al bilancio	Fuori bilancio		
		<u>COMUNE DI QUART</u>							
1	1	Area archeologica a Quart, Frazione Vollein. Terreno di mq 35.794 (FG.55 nn.6-7-8).	10.329,14				10.329,14		
2	2	Castello di Quart attualmente in ristrutturazione. Terreno di mq 2.692 (FG.21 nn.72-74-75-76). Fabbricati a 1 e 2 piani (FG.21 n.72 subb.1-2).	506.296,85	132.935,00			639.231,85	65920	
		<u>COMUNE DI SAINT-PIERRE</u>							
1	1	Castello Sarriod de La Tour a Saint-Pierre, frazione La Tour. Terreno di mq 11.776 (FG.36 mappali vari). Edificio per esposizioni (FG.36 n.194) e parcheggio (FG.36 n.524 subalterni vari).	1.565.754,78				1.565.754,78		
		<u>COMUNE DI SAINT-RHEMY-EN-BOSES</u>							
1	1	Tracce del tempio di Giove Pennino a Saint-Rhemy-en-Bosses, colle del Gran San Bernardo. Terreno di mq 120 (FG.1 n.E).	-				-		
		<u>COMUNE DI SAINT-VINCENT</u>							
1	1	Ponte romano (resti) di Saint-Vincent. Terreno di mq 176 (Fg.24 nn.421-422).	-				-		
		<u>COMUNE DI SARRE</u>							
1	1	Castello di Sarre in via Umberto 1°. Terreni della superficie complessiva di mq 45.785 (FG.24 nn.53-54-55-56-106-120-121-282-216; FG.23 nn.377-378; FG.25 n.282) con entrostanti edifici storici (FG.24 n.56 subb.1-2-3-4).	840.068,13	210.560,00			1.050.628,13	65920	
		<u>COMUNE DI VERRAYES</u>							

Riferimento elenco bilancio		DESCRIZIONE	Consistenza al 31.12.2010	Variazioni avvenute durante il 2011				Consistenza alla chiusura dell'esercizio 2011	Capitolo riferimento bilancio
2010	2011			In aumento		In diminuzione			
				In corrispondenza al bilancio	Fuori bilancio	In corrispondenza al bilancio	Fuori bilancio		
1	1	Casa Nobili SALLUARD (porzione) a Verrayes, frazione Marseiller (FG.54 nn.[80/7-81/2-96] graffati).	12.911,42					12.911,42	
		<u>COMUNE DI VERRES</u>							
2	2	Castello di Verrès, Località Tour. Terreno di mq 6.653 (FG.5 lettera k). Antica costruzione di 3 piani (FG.5 lettera k).	2.402.307,77	100.000,00				2.502.307,77	65920
		TOTALE CATEGORIA I (B)	60.821.635,90	880.877,64	-	-	-	61.702.513,54	
		RIEPILOGO CATEGORIA I							
		CAT.I (A) BENI IMMOBILI PATRIMONIALI	440.942.307,16	3.115.957,02	23.145.194,70	532.585,74	54.182.986,61	412.487.886,53	
		CAT.I (B) BENI IMMOBILI DI INTERESSE STORICO-ARTISTICO	60.821.635,90	880.877,64	-	-	-	61.702.513,54	
		TOTALE CATEGORIA I (A-B)	501.763.943,06	3.996.834,66	23.145.194,70	532.585,74	54.182.986,61	474.190.400,07	
		CATEGORIA II - BENI MOBILI							
1	1	Beni presso uffici e servizi regionali	62.585.079,98	2.599.157,32		49.172,89		65.135.064,41	vari
2	2	Beni presso strutture socio-sanitarie	1.845.949,50	223,79				1.846.173,29	61321
3	3	Beni presso strutture agricole-forestali	5.959.961,52	51.213,68		13.718,00		5.997.457,20	10100 20466 38860 39680 46490 40880
4	4	Beni presso strutture di formazione	2.171.636,13					2.171.636,13	
5	5	Beni presso strutture sportive	744.103,49					744.103,49	
6	6	Beni presso immobili storici	3.434.170,99					3.434.170,99	
7	7	Beni presso immobili industriali	33.396,48					33.396,48	

Riferimento elenco bilancio		DESCRIZIONE	Consistenza al 31.12.2010	Variazioni avvenute durante il 2011				Consistenza alla chiusura dell'esercizio 2011	Capitolo riferimento bilancio
2010	2011			In aumento		In diminuzione			
				In corrispondenza al bilancio	Fuori bilancio	In corrispondenza al bilancio	Fuori bilancio		
8	8	Beni presso strutture di trasporto	2.198.938,08	1.740,00			2.200.678,08	68150	
10	9	Beni presso biblioteche	1.869.280,19	501.635,37			2.370.915,56	20480 56920 56922 56925	
11	10	Beni presso strutture non di proprietà	320.913,29	70.600,00			391.513,29	47035 47558	
12	11	Beni mobili e materiali presso i distretti scolastici	66.924,50				66.924,50		
TOTALE CATEGORIA II - BENI MOBILI			81.230.354,15	3.224.570,16	-	62.890,89	-	84.392.033,42	
CATEGORIA III - CREDITI DIVERSI									
<u>A) TITOLI AZIONARI</u>									
PARTECIPAZIONI DIRETTE									
1	1	SITRASB - Società Italiana per il Traforo del Gran San Bernardo S.p.A. per n. 6.985.000 azioni da nominali euro 1,00	6.985.000,00				6.985.000,00		
2	2	S.A.V. - Società Autostrade Valdostane S.p.A. per n. 6.893.617 azioni da nominali euro 1,00	6.893.617,00				6.893.617,00		
3	3	Società Italiana per Azioni per il Traforo del Monte Bianco per n. 224.400 azioni da nominali euro 51,65	11.590.260,00				11.590.260,00		
4	4	Soc. Cooperativa Elettrica Gignod (C.E.G) per n. 6.285 quote da nominali euro 25,00	157.125,00				157.125,00		
5	5	Cooperativa Forza e Luce di Aosta s.c. a r. l. per n. 60 quote da nominali euro 10,32	619,20				619,20		
6	6	FINAOSTA S.p.A. per n. 112.000.000 azioni da nominali euro 1,00	112.000.000,00		13.991.967,58		112.000.000,00		
7	7	IPLA - Istituto per le Piante da Legno e l'Ambiente S.p.A. per n. 200.000 azioni da nominali euro 0,52	104.000,00				104.000,00		

Riferimento elenco bilancio		DESCRIZIONE	Consistenza al 31.12.2010	Variazioni avvenute durante il 2011				Consistenza alla chiusura dell'esercizio 2011	Capitolo riferimento bilancio
2010	2011			In aumento		In diminuzione			
				In corrispondenza al bilancio	Fuori bilancio	In corrispondenza al bilancio	Fuori bilancio		
8	8	RAV - Raccordi Autostradali Valle d'Aosta S.p.A. per n. 23.100.000 azioni ordinarie da nominali euro 5,17 e n. 11.500.000 azioni speciali da nominali euro 5,17	178.882.000,00					178.882.000,00	
9	9	IN.VA. S.p.A. per n. 3.825.000 azioni da nominali euro 1,00	3.825.000,00					3.825.000,00	
10	10	Les Relieurs s.c.s. per n. 2 quote da nominali euro 51,64 (rivalutazioni sulle quote incluse)	118,23					118,23	
11	11	VA.LE.CO S.p.A. per n. 40.000 azioni da nominali euro 7,80	312.000,00					312.000,00	
12	12	Servizi Previdenziali Valle d'Aosta S.p.A. per n. 100 azioni da nominali euro 516,46	51.646,00					51.646,00	
13	13	Banca Popolare Etica S.c.p.a. a r.l. per n. 1.000 azioni da nominali euro 52,50	52.500,00					52.500,00	
14	14	Casino de la Vallée S.p.A. per n. 104.900 azioni da nominali euro 1.000,00	104.900.000,00					104.900.000,00	
15	15	Idroelettrica Valle d'Aosta S.c.r.l. per n. 1 quota da nominale euro 50,00	50,00					50,00	
16	16	AVDA S.p.A per n. 490.000 azioni da nominali euro 1,00	490.000,00					490.000,00	
17	17	S.I.T. Vallée S.c.a.r.l. per n. 1 quota da nominale euro 20.000	20.000,00					20.000,00	
	18	Società di Servizi Valle d'Aosta S.p.A.		950.000,00				950.000,00	35623
	19	Struttura Valle d'Aosta S.r.l. per n. 1 quota di partecipazione di nominali euro 150.000			150.000,00	150.000,00		-	10300
		TOTALE PARTECIPAZIONI DIRETTE	426.263.935,43	950.000,00	14.141.967,58	150.000,00	13.991.967,58	427.213.935,43	
		TOTALE A) TITOLI AZIONARI	426.263.935,43	950.000,00	14.141.967,58	150.000,00	13.991.967,58	427.213.935,43	

Riferimento elenco bilancio		DESCRIZIONE	Consistenza al 31.12.2010	Variazioni avvenute durante il 2011				Consistenza alla chiusura dell'esercizio 2011	Capitolo riferimento bilancio
2010	2011			In aumento		In diminuzione			
				In corrispondenza al bilancio	Fuori bilancio	In corrispondenza al bilancio	Fuori bilancio		
		<u>B) DEPOSITI SPECIALI</u>							
1	1	BORSA DI STUDIO DR. CESARE OLLIETTI Polizza di deposito n. 4619: - B.T.P. 1.8.2016 4,25% - B.T.P. febbraio 2019 4,25%	4.000,00 5.000,00				4.000,00 5.000,00		
2	2	BORSA DI STUDIO ABBE' PIETRO ANSELMO PLASSIER Polizza deposito n. 5109: - B.T.P. 01.02.2019	-	8.000,00			8.000,00	72640	
3	3	BORSA DI STUDIO UGO E LILIANA BRIVIO Polizza deposito n. 34240074: -B.T.P. 01.08.2016 3,75%	546.000,00			42.000,00	504.000,00	13300	
		TOTALE B) DEPOSITI SPECIALI	555.000,00	8.000,00	-	42.000,00	521.000,00		
		<u>C) C/C PRESSO BANCHE E PRESSO TESORERIA STATALE</u>							
1	1	c/c 3112134 (ex 50176/27 - presso Unicredit Banca S.p.A. "Ufficio Economato")	55.168,24	36.313,94	517,74	35.875,67	56.124,25	vari	
2	2	c/c 2389721/29 - presso Unicredit Banca S.p.A. (Carta SI')	11.111,45	51,00	79,44		11.241,89	20160 20170	
3	3	c/c 10/106115 - presso Sanpaolo IMI filiale di Roma per l'Ufficio di rappresentanza a Roma - sede di Roma	5.143,60	1.230,13		1.184,02	5.189,71	vari	
4	4	c/c n. 89188668 - presso Unicredit Banca S.p.A. "Ufficio Economato-Anticipazioni"	200.507,90	660.627,33	2.053,08	627.497,25	235.691,06	vari	
5	5	c/c n. 22922 - "Regione Autonoma Valle d'Aosta presso Ministero del Tesoro" conto per assegnazioni comunitarie	7.006.191,87		20.186.112,27	21.000.000,00	6.192.304,14	12010	

Riferimento elenco bilancio		DESCRIZIONE	Consistenza al 31.12.2010	Variazioni avvenute durante il 2011				Consistenza alla chiusura dell'esercizio 2011	Capitolo riferimento bilancio
2010	2011			In aumento		In diminuzione			
				In corrispondenza al bilancio	Fuori bilancio	In corrispondenza al bilancio	Fuori bilancio		
5	6	c/c n. 22987 - "Regione Autonoma Valle d'Aosta presso Ministero del Tesoro" Irap Amministrazioni pubbliche	3.868.192,93		37.724.430,53	37.486.419,69		4.106.203,77	1100
5	7	c/c n. 22890 - "Regione Autonoma Valle d'Aosta presso Ministero del Tesoro" Irap altri soggetti	19.311.479,36		38.591.768,80	38.402.256,63		19.500.991,53	1100
5	8	c/c n. 22966 - "Regione Autonoma Valle d'Aosta presso Ministero del Tesoro" Addizionale Irpef	1.293.948,41		16.747.355,58	16.740.190,81		1.301.113,18	1050
6	9	c/c n. 3315342 Tesoreria Regionale "fondo di garanzia per finanziamenti agevolati legge 365/2000 (eventi alluvionali ottobre 2000)"	514.113,17		5.170,49			519.283,66	
7	10	c/c n. 100657281 - presso Unicredit Banca S.p.A. - (Regione Autonoma Valle d'Aosta - Pro Terremoti - Abruzzo)	8.786,71		14.804,00	23.590,71		-	13020
9	11	c/c infruttifero n. 20128/1208 "CDP Ed. Sovv. FONDO GLOBALE REGIONI" presso la Cassa Depositi e Prestiti	95.958,60		2.512,48		36,78	98.434,30	
10	12	c/c n. 100880561 - presso Unicredit Banca S.p.A. - (Regione Autonoma Valle d'Aosta - Pro Haiti)	1.088,00					1.088,00	
11	13	c/c n. 101143286 - presso Unicredit Banca S.p.A. - (Regione Autonoma Valle d'Aosta - Pro alluvionati Veneto)	815,00		50,00			865,00	
	14	c/c n. 101745249 - presso Unicredit Banca S.p.A. - (Regione Autonoma Valle d'Aosta - Pro alluvione Liguria-Toscana)			1.535,00			1.535,00	

Riferimento elenco bilancio		DESCRIZIONE	Consistenza al 31.12.2010	Variazioni avvenute durante il 2011				Consistenza alla chiusura dell'esercizio 2011	Capitolo riferimento bilancio
2010	2011			In aumento		In diminuzione			
				In corrispondenza al bilancio	Fuori bilancio	In corrispondenza al bilancio	Fuori bilancio		
	15	c/c n. 5595 contabilità speciale presso Tesoreria dello Stato - Banca d'Italia - Sezione di Aosta - risorse finanziarie di cui O.P.C.M. n. 3933/2011 (Emergenza Nord Africa)		286.346,83		248.191,61	38.155,22		
		TOTALE C) C/C PRESSO BANCHE E PRESSO TESORERIA STATALE	32.372.505,24	698.222,40	113.562.736,24	114.317.014,78	248.228,39	32.068.220,71	
		<u>D) GESTIONE FONDI C/O FINAOSTA S.P.A</u>							
		FONDI DI ROTAZIONE							
1	1	Fondo di rotazione di cui al capo I della l.r. 33/1973 (recupero di centri e nuclei abitati)	110.606.866,29		1.986.197,46		2.101.330,47	110.491.733,28	
2	2	Fondo di rotazione di cui al capo II della l.r. 33/1973 (turismo)	82.824.267,46		452.105,43		10.931.450,00	72.344.922,89	
3	3	Fondo di rotazione di cui al capo III della l.r. 33/1973 (industria)	2.067.546,84		19.906,01		6.643,07	2.080.809,78	
4	4	Fondo di rotazione di cui al capo IV della l.r. 33/1973 (agricoltura)	31.518,67		336,90		15.240,11	16.615,46	
5	5	Fondo di rotazione di cui all'art. 2 (imprese artigiane) della l.r. 101/1982	2.034.714,50		70.178,79		23.363,26	2.081.530,03	
6	6	Fondo di rotazione di cui all'art. 3 (imprese commerciali) della l.r. 101/1982	3.742.124,91		22.604,93		2.513.620,08	1.251.109,76	
7	7	Fondo di rotazione di cui all'art. 5 (cooperative) della l.r. 101/1982	731.924,44		25.577,01		8.010,75	749.490,70	
8	8	Fondo di rotazione per l'acquisto prima casa di cui alla l.r. 76/1984	172.513.574,04	10.000.000,00	2.566.956,96		3.212.786,27	181.867.744,73	
9	9	Fondo di rotazione per la costruzione prima casa di cui alla l.r. 76/1984	57.540.588,02		1.026.292,87		868.993,84	57.697.887,05	
10	10	Fondo di rotazione per il recupero prima casa di cui alla l.r. 76/1984	87.036.524,26		1.201.627,90		1.557.968,09	86.680.184,07	
11	11	Fondo di rotazione per l'ampliamento prima casa di cui alla l.r. 76/1984	584.423,95		14.797,34		1.901,82	597.319,47	

Riferimento elenco bilancio		DESCRIZIONE	Consistenza al 31.12.2010	Variazioni avvenute durante il 2011				Consistenza alla chiusura dell'esercizio 2011	Capitolo riferimento bilancio
2010	2011			In aumento		In diminuzione			
				In corrispondenza al bilancio	Fuori bilancio	In corrispondenza al bilancio	Fuori bilancio		
12	12	Fondo di rotazione per le cooperative edilizie prima casa di cui alla l.r. 76/1984	7.391.743,76	141.609,61		84.089,60	7.449.263,77		
13	13	Fondi rotazione per gli impianti a fune di cui alla l.r. 46/1985	39.570.143,11	193.661,45		10.162.910,04	29.600.894,52		
14	14	Fondo di rotazione per il turismo equestre di cui alla l.r. 33/1993	795.371,62	6.890,54		5.970,52	796.291,64		
15	15	Fondo di rotazione per gli impianti idroelettrici di cui alla l.r. 62/1993	243.379,89	31,05		13,81	243.397,13		
16	16	Fondo di rotazione per opere fondiarie in agricoltura di cui alla l.r. 43/1996	24.196.333,77	5.050.274,46		326.189,56	28.920.418,67		
17	17	Fondo di rotazione per le piccole imprese artigiane di cui alla l.r. 22/1998	83.592,63	0,95		80,88	83.512,70		
18	18	Fondo di rotazione per le piccole imprese commerciali di cui alla l.r. 22/1998	2.099.260,00	66.831,31		1.904.138,02	261.953,29		
19	19	Fondo di rotazione per le piccole imprese industriali di cui alla l.r. 22/1998	18.499,83	6,68		2,02	18.504,49		
20	20	Fondo di rotazione di cui al capo II della l.r. 19/2001 (attività turistico-ricettive)	118.065.072,99	15.107.573,23		2.089.472,20	131.083.174,02		
21	21	Fondo di rotazione di cui al capo III della l.r. 19/2001 (attività commerciali)	25.259.116,64	4.549.907,13		437.371,39	29.371.652,38		
22	22	Fondo di rotazione di cui alla l.r. 11/2002 (rilocalizzazione immobili)	115.704,59	343,59		1.635,22	114.412,96		
23	23	Fondo di rotazione per le imprese ed i consorzi artigiani di cui alla l.r. 6/2003	24.715.067,45	138.377,35		372.500,30	24.480.944,50		
24	24	Fondo di rotazione per le imprese ed i consorzi industriali di cui alla l.r. 6/2003	22.182.845,59	154.651,77		316.067,09	22.021.430,27		
25	25	Fondo rischi per le imprese ed i consorzi artigiani di cui alla l.r. 6/2003	321.079,52	3.670,58		801,48	323.948,62		
26	26	Fondo rischi per le imprese ed i consorzi industriali di cui alla l.r. 6/2003	193.067,70	2.193,14		607,74	194.653,10		
27	27	Fondo di rotazione di cui alla l.r. 7/2004 (imprese artigiane settore trasformazione prodotti agricoli)	249.250,37	2.474,71		4.195,02	247.530,06		

Riferimento elenco bilancio		DESCRIZIONE	Consistenza al 31.12.2010	Variazioni avvenute durante il 2011				Consistenza alla chiusura dell'esercizio 2011	Capitolo riferimento bilancio
2010	2011			In aumento		In diminuzione			
				In corrispondenza al bilancio	Fuori bilancio	In corrispondenza al bilancio	Fuori bilancio		
28	28	Fondo di rotazione di cui alla l.r. 7/2004 (imprese industriali settore trasformazione prodotti agricoli)	2.101.313,80		17.198,30		39.412,20	2.079.099,90	
29	29	Fondo di rotazione per le attivita' agrituristiche di cui alla l.r. 29/2006	1.866.989,01		21.073,10		16.013,84	1.872.048,27	
30	30	Fondo di rotazione per le imprese in difficolta' di cui alla l.r. 17/2007	2.035.971,05		24.643,31		5.107,13	2.055.507,23	
31	31	Fondo di rotazione per l'accesso al credito sociale (microcredito) di cui alla l.r. 52/2009	300.711,78	300.000,00	123.021,75		11.550,00	712.183,53	61330
32	32	Fondo di rotazione per l'accesso al credito sociale (prestito sociale d'onore) di cui alla l.r. 52/2009	100.079,48	100.000,00	956,46		71.450,00	129.585,94	61330
	33	Fondo di rotazione per il recupero di beni confiscati alla criminalità di cui alla l.r. 11/2010		200.000,00	22,00			200.022,00	35626
TOTALE FONDI DI ROTAZIONE			791.618.667,96	10.600.000,00	32.991.994,07	-	37.090.885,82	798.119.776,21	
FONDI DI DOTAZIONE									
FONDO DI DOTAZIONE DELLA GESTIONE SPECIALE FINAOSTA (al netto delle partecipazioni indirette e del patrimonio immobiliare)									
1	1	Fondo di dotazione della gestione speciale di cui alla l.r. 7/2006	756.219.146,00	30.320.066,00	27.216.619,00		48.228.241,00	765.527.590,00	vari
TOTALE DEL FONDO DI DOTAZIONE DELLA GESTIONE SPECIALE FINAOSTA			756.219.146,00	30.320.066,00	27.216.619,00	-	48.228.241,00	765.527.590,00	
ALTRI FONDI DI DOTAZIONE									
1	1	Fondo di dotazione per il settore ricerca e sviluppo di cui alla l.r. 84/1993	32.427.686,00	6.575.433,00	486.444,00		4.314.486,00	35.175.077,00	46850

Riferimento elenco bilancio		DESCRIZIONE	Consistenza al 31.12.2010	Variazioni avvenute durante il 2011				Consistenza alla chiusura dell'esercizio 2011	Capitolo riferimento bilancio
2010	2011			In aumento		In diminuzione			
				In corrispondenza al bilancio	Fuori bilancio	In corrispondenza al bilancio	Fuori bilancio		
2	2	Fondo di dotazione per l'imprenditoria femminile di cui alla l.r. 9/2003	44.271,00		197,00		44.468,00		
3	3	Fondo di dotazione di cui al docup obiettivo 2	1.093.465,00		5.688,00		1.099.153,00		
4	4	Fondo di dotazione per le azioni "Aiuto allo sviluppo" e "Aiuto all'innovazione" nell'ambito del POR FESR 2007/2013	785.123,00	421.276,00	2.012,00		74.010,00	47009 47012	
5	5	Fondo di dotazione per l'azione "Cofinanziamento della l.r. 6/2003 (imprese industriali ed artigiane)" nell'ambito del POR FESR 2007/2013	641.807,00	516.683,00	1.202,00		353.007,00	47009	
6	6	Fondo di dotazione di cui all'art. 7 della l.r. 27/2006 (sostegno alla previdenza complementare ed integrativa) c/o servizi previdenziali Valle d'Aosta	1.451.817,70	500.000,00	11.949,27		614.128,44	35615	
7	7	Fondo di dotazione per l'accesso al credito sociale (prestito sociale d'onore) di cui alla l.r. 52/2009	100.000,00	100.000,00	228,00		118.027,00	61330	
TOTALE ALTRI FONDI DI DOTAZIONE			36.544.169,70	8.113.392,00	507.720,27	-	5.473.658,44	39.691.623,53	
TOTALE D) GESTIONE FONDI C/O FINAOSTA S.P.A			1.584.381.983,66	49.033.458,00	60.716.333,34	-	90.792.785,26	1.603.338.989,74	
<u>E) POSTA C/C - DEPOSITI CAUZIONALI ED ALTRI CREDITI PER RESIDUI ATTIVI</u>									
<u>POSTA C/C</u>									
1	1	Deposito cauzionale presso Poste Italiane S.p.A - filiale di Aosta - per l'inoltro della corrispondenza e telegrammi	51.645,69				51.645,69		

Riferimento elenco bilancio		DESCRIZIONE	Consistenza al 31.12.2010	Variazioni avvenute durante il 2011				Consistenza alla chiusura dell'esercizio 2011	Capitolo riferimento bilancio
				In aumento		In diminuzione			
2010	2011			In corrispondenza al bilancio	Fuori bilancio	In corrispondenza al bilancio	Fuori bilancio		
2	2	Conto di credito continuativo n. 45/L - Conto contrattuale: 50024198-012 - Abbonamento Postale per la spedizione de "L'Informatore Agricolo - L'Informateur agricole" presso Poste Italiane S.p.A di Saint-Christophe	2.948,97	10.000,00		9.125,67	3.823,30	45110	
3	3	Libretto di conto continuativo n. 127 per la spedizione della pubblicazione "Environnement - Ambiente e Territorio in Valle d'Aosta" presso Poste Italiane S.p.A.	633,44		9.536,22	9.663,36	506,30		
4	4	Conto di credito continuativo n. 99 per la spedizione delle riviste "Visibilia" e "Panoramiques" presso Poste Italiane S.p.A."	4.741,69	6.600,00		9.413,28	1.928,41	57400	
5	5	Libretto di conto continuativo n. 8/L (50024198-001) per la spedizione del periodico "Bollettino Ufficiale della Regione Autonoma Valle d'Aosta - Bulletin officiel de la Région Autonome Vallée d'Aoste" presso Poste Italiane S.p.A."	127,91	1.000,00		647,89	480,02	45110	
6	6	c/c n. 11019114 presso Poste Italiane S.p.A.	121.162,56		1.473.672,39	1.487.438,43	107.396,52	vari	
7	7	Libretto di conto continuativo n. 73/L per la spedizione di pubblicazioni senza indirizzi	1.524,85				1.524,85		
8	8	c/c n. 82891623 presso Poste Italiane S.p.A.	5.150,17		77.897,85	73.900,00	9.148,02	8950	
10	9	c/c n. 5462288 presso Poste Italiane S.p.A. (versamento diritti motorizzazione civile)	10.832,80	4.999,99	301.663,91	245.330,41	5.607,54	9775 33030	
11	10	c/c n. 2635241 presso Poste italiane S.p.A. (tasse auto off-line)	2.072,86		48.506,12	45.880,28	4.698,70	9700 1370	
12	11	c/c n. 92465277 presso Poste Italiane S.p.A. (tasse auto on-line)	10.364,04		956.284,53	953.462,27	13.186,30	1370	
13	12	c/c n. 30008581/001 presso Poste Italiane S.p.A. sede di Saint-Christophe	459,34				459,34		

Riferimento elenco bilancio		DESCRIZIONE	Consistenza al 31.12.2010	Variazioni avvenute durante il 2011				Consistenza alla chiusura dell'esercizio 2011	Capitolo riferimento bilancio
2010	2011			In aumento		In diminuzione			
				In corrispondenza al bilancio	Fuori bilancio	In corrispondenza al bilancio	Fuori bilancio		
14	13	c/c n. 30079232/011 presso Poste Italiane S.p.A. sede di Saint-Christophe per la spedizione della rivista "La voix des peuples" <i>Nota: la variazione in diminuzione fuori bilancio erroneamente non è stata indicata nel rendiconto dell'anno 2010</i>	1.407,11	5.500,00		5.294,04	1.613,07	57241	
		TOTALE POSTA C/C	213.071,43	28.099,99	2.867.561,02	2.806.011,39	39.751,78	262.969,27	
		<u>DEPOSITI CAUZIONALI PRESSO TERZI</u>							
1	1	Deposito cauzionale presso Società Metropolis s.p.a. per attraversamento fognatura della linea ferroviaria Chivasso-Aosta in Comune di Quart, foglio n. 37 - mappale 75	516,46				516,46	20435	
2	2	Deposito cauzionale per il collegamento alla banca dati del Ministero dei trasporti da parte del Servizio contingentamento del Dipartimento Industria, artigianato ed energia	954,53				954,53	21870	
3	3	Deposito cauzionale a favore di Autostrade per l'Italia S.p.A. - Firenze per il rilascio di n. 65 apparecchiature Telepass da installare su autoveicoli in dotazione alle strutture sottordinate al Dipartimento risorse naturali e corpo forestale	8.422,38	300,00			8.722,38	38327 33010	
4	4	Deposito cauzionale a favore di Autostrade per l'Italia s.p.a. - Firenze per il rilascio di n. 6 apparecchiature Telepass per gli autoveicoli della Direzione Opere Stradali <i>Nota: nel rendiconto dell'anno 2010 è stato erroneamente indicato n. 3 apparecchiature</i>	900,00				900,00		
5	5	Deposito cauzione per gestione F.A.L. (foglio annunci legali)	250,00				250,00		

Riferimento elenco bilancio		DESCRIZIONE	Consistenza al 31.12.2010	Variazioni avvenute durante il 2011				Consistenza alla chiusura dell'esercizio 2011	Capitolo riferimento bilancio
2010	2011			In aumento		In diminuzione			
				In corrispondenza al bilancio	Fuori bilancio	In corrispondenza al bilancio	Fuori bilancio		
6	6	Deposito cauzionale presso Centro Addestramento Alpini - servizio amministrativo - sezione gestione finanziaria per l'utilizzo della tenda militare in occasione dello scavo archeologico in alta quota sul Mont Fallère	-	2.072,88		2.072,88		-	66000
		TOTALE DEPOSITI CAUZIONALI PRESSO TERZI	11.043,37	2.372,88	-	2.072,88	-	11.343,37	
		ALTRI CREDITI PER RESIDUI ATTIVI	914.563.091,11	361.154.707,45		513.435.254,43		762.282.544,13	vari
		A dedurre i residui attivi di cui ai capitoli di entrata n. 12010 - n. 1050 - n. 1100 già compresi negli importi dei conti correnti presso il Ministero del Tesoro di cui al punto C) (c/c presso banche e presso Tesoreria statale)	24.571.370,95	25.890.570,00		24.571.370,95		25.890.570,00	1050 1100 12010
		TOTALE ALTRI CREDITI PER RESIDUI ATTIVI	939.134.462,06	387.045.277,45	-	538.006.625,38	-	788.173.114,13	
		TOTALE E) POSTA C/C - DEPOSITI CAUZIONALI ED ALTRI CREDITI PER RESIDUI ATTIVI	939.358.576,86	387.075.750,32	2.867.561,02	540.814.709,65	39.751,78	788.447.426,77	
		<u>RIEPILOGO CATEGORIA III</u>							
		A) TITOLI AZIONARI	426.263.935,43	950.000,00	14.141.967,58	150.000,00	13.991.967,58	427.213.935,43	
		B) DEPOSITI SPECIALI	555.000,00	8.000,00	-	42.000,00	-	521.000,00	
		C) C/C PRESSO BANCHE E PRESSO TESORERIA STATALE	32.372.505,24	698.222,40	113.562.736,24	114.317.014,78	248.228,39	32.068.220,71	
		D) GESTIONE FONDI C/O FINAOSTA S.P.A.	1.584.381.983,66	49.033.458,00	60.716.333,34	-	90.792.785,26	1.603.338.989,74	
		E) POSTA C/C - DEPOSITI CAUZIONALI ED ALTRI CREDITI PER RESIDUI ATTIVI	939.358.576,86	387.075.750,32	2.867.561,02	540.814.709,65	39.751,78	788.447.426,77	
		TOTALE CATEGORIA III - CREDITI DIVERSI	2.982.932.001,19	437.765.430,72	191.288.598,18	655.323.724,43	105.072.733,01	2.851.589.572,65	

Riferimento elenco bilancio		DESCRIZIONE	Consistenza al 31.12.2010	Variazioni avvenute durante il 2011				Consistenza alla chiusura dell'esercizio 2011	Capitolo riferimento bilancio
				In aumento		In diminuzione			
2010	2011			In corrispondenza al bilancio	Fuori bilancio	In corrispondenza al bilancio	Fuori bilancio		
		<u>RIASSUNTO PARTE PRIMA - ATTIVITA'</u>							
		CATEGORIA I - Beni immobili	501.763.943,06	3.996.834,66	23.145.194,70	532.585,74	54.182.986,61	474.190.400,07	
		CATEGORIA II - Beni mobili	81.230.354,15	3.224.570,16	-	62.890,89	-	84.392.033,42	
		CATEGORIA III - Crediti diversi	2.982.932.001,19	437.765.430,72	191.288.598,18	655.323.724,43	105.072.733,01	2.851.589.572,65	
		TOTALE	3.565.926.298,40	444.986.835,54	214.433.792,88	655.919.201,06	159.255.719,62	3.410.172.006,14	
		FONDO CASSA	213.166.097,87	1.591.905.746,93		1.572.960.679,00		232.111.165,80	
		TOTALE ATTIVITA'	3.779.092.396,27	2.036.892.582,47	214.433.792,88	2.228.879.880,06	159.255.719,62	3.642.283.171,94	

PASSIVITA'

Riferimento elenco bilancio		DESCRIZIONE	Consistenza al 31.12.2010	Variazioni avvenute durante il 2011				Consistenza alla chiusura dell'esercizio 2011	Capitolo riferimento bilancio
2010	2011			In aumento		In diminuzione			
				In corrispondenza al bilancio	Fuori bilancio	In corrispondenza al bilancio	Fuori bilancio		
		PARTE SECONDA - PASSIVITA'							
		CATEGORIA I - Mutui e prestiti							
1	1	Mutuo con Dexia Crediop S.p.A per copertura disavanzo della Regione esercizio 1999 (euro 31.600.000,00) - scadenza ammortamento 30.06.2015	13.611.457,53			2.423.302,28		11.188.155,25	69280
2	2	Mutuo con Dexia Crediop S.p.A per finanziamento spesa sanitaria esercizio 2000 (lire 15.000.000.000 pari a euro 7.746.853,49) - scadenza ammortamento 30.06.2011	490.561,90			490.561,90		-	69280
3	3	Mutuo con DePfa Deutsche Pfandbriefbank Filiale di Roma per copertura disavanzo di gestione USL per l'anno 2000 (euro 12.560.000,00) - scadenza ammortamento 30.06.2012	2.293.722,20			1.510.512,61		783.209,59	69280
4	4	Prestito obbligazionario per complessivi euro 543.170.000 per acquisizione partecipazioni azionarie in società elettriche (euro 413.170.000) e per finanziamento "Fondo per la ricostruzione" a seguito degli eventi alluvionali dell'ottobre 2000 (euro 130.000.000) - scadenza ammortamento 28.05.2021 <i>Quota capitale annua accantonata nel Fondo di ammortamento collaterale del debito "Sinking Fund" la cui consistenza al 31.12.2011 ammonta a complessivi euro 268.163.945</i>	302.506.660,00			27.500.605,00		275.006.055,00	69280

Riferimento elenco bilancio		DESCRIZIONE	Consistenza al 31.12.2010	Variazioni avvenute durante il 2011				Consistenza alla chiusura dell'esercizio 2011	Capitolo riferimento bilancio
				In aumento		In diminuzione			
2010	2011			In corrispondenza al bilancio	Fuori bilancio	In corrispondenza al bilancio	Fuori bilancio		
5	5	Prestito obbligazionario "Regione Valle d'Aosta 2006" effettuato sul mercato domestico per l'acquisto del complesso immobiliare ed alberghiero Grand Hotel Billia di Saint-Vincent (euro 74.000.000,00) - scadenza ammortamento 31.12.2026	59.200.000,00			3.700.000,00		55.500.000,00	69280
		TOTALE CATEGORIA I - MUTUI E PRESTITI	378.102.401,63	-	-	35.624.981,79	-	342.477.419,84	
		CATEGORIA II - RESIDUI PASSIVI E PERENTI							
		Residui passivi risultanti dal conto finanziario	999.490.322,09	415.872.140,27		479.695.661,72		935.666.800,64	vari
		Residui passivi perenti	309.007.828,40			85.920.949,52		223.086.878,88	vari
		TOTALE CATEGORIA II - RESIDUI PASSIVI E PERENTI	1.308.498.150,49	415.872.140,27	-	565.616.611,24	-	1.158.753.679,52	
		<u>RIASSUNTO PARTE II - PASSIVITA'</u>							
		Cat. I - Mutui e prestiti	378.102.401,63	-	-	35.624.981,79	-	342.477.419,84	
		Cat. II - Residui passivi e perenti	1.308.498.150,49	415.872.140,27	-	565.616.611,24	-	1.158.753.679,52	
		TOTALE PASSIVITA'	1.686.600.552,12	415.872.140,27	-	601.241.593,03	-	1.501.231.099,36	

**DIMOSTRAZIONE DEL SALDO PATRIMONIALE ALLA
CHIUSURA DELL'ESERCIZIO**

Riferimento elenco bilancio		DESCRIZIONE	Consistenza al 31.12.2010	Variazioni avvenute durante il 2011				Consistenza alla chiusura dell'esercizio 2011	Capitolo riferimento bilancio
				In aumento		In diminuzione			
2010	2011			In corrispondenza al bilancio	Fuori bilancio	In corrispondenza al bilancio	Fuori bilancio		
		<u>DIMOSTRAZIONE DEL SALDO PATRIMONIALE ALLA CHIUSURA DELL'ESERCIZIO</u>							
		Attività	3.779.092.396,27	2.036.892.582,47	214.433.792,88	2.228.879.880,06	159.255.719,62	3.642.283.171,94	
		Passività	1.686.600.552,12	415.872.140,27	-	601.241.593,03	-	1.501.231.099,36	
		ATTIVO PATRIMONIALE	2.092.491.844,15					2.141.052.072,58	

ALLEGATI AL RENDICONTO GENERALE

ALLEGATO N° 1

- A- **PROSPETTO DIMOSTRATIVO DELLA DOTAZIONE E DELLA CONSISTENZA DEL FONDO DI ROTAZIONE DI CUI ALLA L.R. 8.10.1973, N. 33 E SUCCESSIVE MODIFICAZIONI ED INTEGRAZIONI (COSTITUZIONE DI FONDI DI ROTAZIONE REGIONALI PER LA PROMOZIONE DI INIZIATIVE ECONOMICHE NEL TERRITORIO DELLA VALLE D'AOSTA)**
- B- **PROSPETTO DIMOSTRATIVO DELLA DOTAZIONE E DELLA CONSISTENZA DEL FONDO DI ROTAZIONE DI CUI ALLA L.R. 30.12.1982, N. 101 E SUCCESSIVE MODIFICAZIONI ED INTEGRAZIONI (COSTITUZIONE DI FONDI DI ROTAZIONE PER L'ARTIGIANATO, COMMERCIO E COOPERAZIONE)**
- C- **PROSPETTO DIMOSTRATIVO DELLA DOTAZIONE E DELLA CONSISTENZA DEL FONDO DI ROTAZIONE DI CUI ALLA L.R. 28.12.1984, N. 76 E SUCCESSIVE MODIFICAZIONI ED INTEGRAZIONI (COSTITUZIONE DI FONDI DI ROTAZIONE REGIONALI PER LA RIPRESA DELL'INDUSTRIA EDILIZIA)**
- D- **PROSPETTO DIMOSTRATIVO DELLA DOTAZIONE E DELLA CONSISTENZA DEL FONDO DI ROTAZIONE DI CUI ALLA L.R. 15.7.1985, N. 46 E SUCCESSIVE MODIFICAZIONI ED INTEGRAZIONI (CONCESSIONE DI INCENTIVI PER LA REALIZZAZIONE DI IMPIANTI DI RISALITA E DI CONNESSE STRUTTURE DI SERVIZIO)**
- E- **PROSPETTO DIMOSTRATIVO DELLA DOTAZIONE E DELLA CONSISTENZA DEL FONDO DI ROTAZIONE DI CUI ALLA L.R. 13.05.1993, N. 33 (NORME IN MATERIA DI TURISMO EQUESTRE)**
- F- **PROSPETTO DIMOSTRATIVO DELLA DOTAZIONE E DELLA CONSISTENZA DEL FONDO DI ROTAZIONE DI CUI ALLA L.R. 20.08.1993, N. 62 (NORME IN MATERIA DI USO RAZIONALE DELL'ENERGIA, DI RISPARMIO ENERGETICO E DI SVILUPPO DELLE FONTI RINNOVABILI)**
- G- **PROSPETTO DIMOSTRATIVO DELLA DOTAZIONE E DELLA CONSISTENZA DEL FONDO DI ROTAZIONE DI CUI ALLA L.R. 24.12.1996, N. 43 (COSTITUZIONE DI UN FONDO DI ROTAZIONE PER LA REALIZZAZIONE DI OPERE DI MIGLIORAMENTO FONDARIO IN AGRICOLTURA)**
- H- **PROSPETTO DIMOSTRATIVO DELLA DOTAZIONE E DELLA CONSISTENZA DEL FONDO DI ROTAZIONE DI CUI ALLA L.R. 04.05.1998, N. 22 (INTERVENTI A FAVORE DELLE PICCOLE IMPRESE PER L'EFFETTUAZIONE DI INVESTIMENTI)**
- I- **PROSPETTO DIMOSTRATIVO DELLA DOTAZIONE E DELLA CONSISTENZA DEL FONDO DI ROTAZIONE DI CUI ALLA L.R. 04.09.2001, N. 19 (INTERVENTI REGIONALI A SOSTEGNO DELLE ATTIVITA' TURISTICO-RICETTIVE E COMMERCIALI)**
- J- **PROSPETTO DIMOSTRATIVO DELLA DOTAZIONE E DELLA CONSISTENZA DEL FONDO DI ROTAZIONE DI CUI ALLA L.R. 24.06.2002, N. 11 (DISCIPLINA DEGLI INTERVENTI E DEGLI STRUMENTI DIRETTI ALLA DELOCALIZZAZIONE DEGLI IMMOBILI SITI IN ZONE A RISCHIO IDROGEOLOGICO)**
- K- **PROSPETTO DIMOSTRATIVO DELLA DOTAZIONE E DELLA CONSISTENZA DEL FONDO DI ROTAZIONE DI CUI ALLA L.R. 31.03.2003, N. 6 (INTERVENTI REGIONALI PER LO SVILUPPO DELLE IMPRESE INDUSTRIALI E ARTIGIANE)**
- L- **PROSPETTO DIMOSTRATIVO DELLA DOTAZIONE E DELLA CONSISTENZA DEL FONDO DI ROTAZIONE DI CUI ALLA L.R. 08.06.2004, N. 7 (INTERVENTI REGIONALI A SOSTEGNO DELLE IMPRESE ARTIGIANE ED INDUSTRIALI OPERANTI NEL SETTORE DELLA TRASFORMAZIONE DEI PRODOTTI AGRICOLI)**

- M- PROSPETTO DIMOSTRATIVO DELLA DOTAZIONE E DELLA CONSISTENZA DEL FONDO DI ROTAZIONE DI CUI ALLA L.R. 04.12.2006, N. 29 (NUOVA DISCIPLINA DELL'AGRITURISMO. ABROGAZIONE DELLA LEGGE REGIONALE 24 LUGLIO 1995, N. 27 E DEL REGOLAMENTO REGIONALE 14 APRILE 1998, N. 1)**
- N- PROSPETTO DIMOSTRATIVO DELLA DOTAZIONE E DELLA CONSISTENZA DEL FONDO DI ROTAZIONE DI CUI ALLA L.R. 20.07.2007, N. 17 (INTERVENTI REGIONALI A FAVORE DI IMPRESE IN DIFFICOLTA')**
- O- PROSPETTO DIMOSTRATIVO DELLA DOTAZIONE E DELLA CONSISTENZA DEI FONDI DI ROTAZIONE DI CUI ALLA L.R. 23.12.2009, N. 52 (INTERVENTI REGIONALI PER L'ACCESSO AI CREDITO SOCIALE)**
- P- PROSPETTO DIMOSTRATIVO DELLA DOTAZIONE E DELLA CONSISTENZA DEL FONDO DI ROTAZIONE DI CUI ALLA L.R. 29.03.2010, N. 11 (POLITICHE E INIZIATIVE REGIONALI PER LA PROMOZIONE DELLA LEGALITA' E DELLA SICUREZZA)**



**PROSPETTO DIMOSTRATIVO DELLA DOTAZIONE E DELLA CONSISTENZA DEI FONDI DI ROTAZIONE DI CUI ALLA L.R. 8.10.1973, N. 33 E SUCCESSIVE
MODIFICAZIONI ED INTEGRAZIONI (COSTITUZIONE DI FONDI DI ROTAZIONE REGIONALI PER LA PROMOZIONE DI INIZIATIVE ECONOMICHE NEL TERRITORIO
DELLA VALLE D'AOSTA)**

Allegato 1/A

SETTORE DI DI INTERVENTO	DOTAZIONE DEI FONDI			CONSISTENZA AL 31.12.2010	VERSAMENTI IN C/CAPITALE EFFETTUATI NEL 2011	INCREMENTI DEL FONDO			DECREMENTI PER COMMISSIONI, SPESE E STORNI DALLA CONSISTENZA	CONSISTENZA AL 31.12.2011
	31.12.2010	VERSAMENTI IN C/CAPITALE EFFETTUATI NEL 2011	DOTAZIONE AL 31.12.2011			PER QUOTE INTERESSI	PER INTERESSI SULLE GIACENZE (al netto delle ritenute fiscali)	PER MORE, PENALITA' E RIMBORSI		
CAPO I RECUPERO DI CENTRI E NUCLEI ABITATI	75.611.067,42	0,00	75.611.067,42	110.606.866,29	0,00	1.584.434,85	365.598,22	36.164,39	-2.101.330,47	110.491.733,28
CAPO II TURISMO	103.952.029,14	0,00	103.952.029,14	82.824.267,46	0,00	272.985,50	175.125,21	3.994,72	-10.931.450,00	72.344.922,89
CAPO III INDUSTRIA	267.792,88	0,00	267.792,88	2.067.546,84	0,00	591,60	19.314,41	0,00	-6.643,07	2.080.809,78
CAPO IV AGRICOLTURA	340.861,55	0,00	340.861,55	31.518,67	0,00	336,90	0,00	0,00	-15.240,11	16.615,46
TOTALE	180.171.750,99	0,00	180.171.750,99	195.530.199,26	0,00	1.858.348,85	560.037,84	40.159,11	-13.054.663,65	184.934.081,41



PROSPETTO DIMOSTRATIVO DELLA DOTAZIONE E DELLA CONSISTENZA DEI FONDI DI ROTAZIONE DI CUI ALLA L.R. 30.12.1982, N. 101 E SUCCESSIVE MODIFICAZIONI ED INTEGRAZIONI (COSTITUZIONE DI FONDI DI ROTAZIONE PER L'ARTIGIANATO, IL COMMERCIO E LA COOPERAZIONE)

Allegato 1/B

SETTORE DI INTERVENTO	DOTAZIONE DEI FONDI			CONSISTENZA AL 31.12.2010	VERSAMENTI IN C/CAPITALE EFFETTUATI NEL 2011	INCREMENTI DEL FONDO			DECREMENTI PER COMMISSIONI, SPESE E STORNI DALLA CONSISTENZA	CONSISTENZA AL 31.12.2011
	DOTAZIONE AL 31.12.2010	VERSAMENTI IN C/CAPITALE EFFETTUATI NEL 2011	DOTAZIONE AL 31.12.2011			PER QUOTE INTERESSI	PER INTERESSI SULLE GIACENZE (al netto delle ritenute fiscali)	PER MORE, PENALITA' E RIMBORSI		
ARTICOLO 2 IMPRESE ARTIGIANE	3.976.718,12	0,00	3.976.718,12	2.034.714,50	0,00	33.662,96	9.794,76	26.721,07	-23.363,26	2.081.530,03
ARTICOLO 3 IMPRESE COMMERCIALI	75.459,52	0,00	75.459,52	3.742.124,91	0,00	6.966,49	15.212,24	426,20	-2.513.620,08	1.251.109,76
ARTICOLO 5 COOPERATIVE	1.549.370,70	0,00	1.549.370,70	731.924,44	0,00	17.433,26	3.957,95	4.185,80	-8.010,75	749.490,70
TOTALE	5.601.548,34	0,00	5.601.548,34	6.508.763,85	0,00	58.062,71	28.964,95	31.333,07	-2.544.994,09	4.082.130,49



**PROSPETTO DIMOSTRATIVO DELLA DOTAZIONE E DELLA CONSISTENZA DEI FONDI DI ROTAZIONE DI CUI ALLA L.R. 28.12.1984, N. 76 E SUCCESSIVE
MODIFICAZIONI ED INTEGRAZIONI (COSTITUZIONE DI FONDI DI ROTAZIONE REGIONALI PER LA RIPRESA DELL'INDUSTRIA EDILIZIA)**

Allegato 1/C

SETTORE DI INTERVENTO	DOTAZIONE DEI FONDI			CONSISTENZA AL 31.12.2010	VERSAMENTI IN C/CAPITALE EFFETTUATI NEL 2011	INCREMENTI DEL FONDO			DECREMENTI PER COMMISSIONI E SPESE	CONSISTENZA AL 31.12.2011
	DOTAZIONE AL 31.12.2010	VERSAMENTI IN C/CAPITALE EFFETTUATI NEL 2011	DOTAZIONE AL 31.12.2011			PER QUOTE INTERESSI	PER INTERESSI SULLE GIACENZE (al netto delle ritenute fiscali)	PER MORE, PENALITA' E RIMBORSI		
ACQUISTO	128.409.627,57	10.000.000,00	138.409.627,57	172.513.574,04	10.000.000,00	2.055.573,95	442.394,03	68.988,98	-3.212.786,27	181.867.744,73
COSTRUZIONE	37.968.026,15	0,00	37.968.026,15	57.540.588,02	0,00	651.810,15	370.879,30	3.603,42	-868.993,84	57.697.887,05
RECUPERO	70.035.114,42	0,00	70.035.114,42	87.036.524,26	0,00	1.025.837,94	173.657,25	2.132,71	-1.557.968,09	86.680.184,07
AMPLIAMENTO	108.455,95	0,00	108.455,95	584.423,95	0,00	143,19	14.654,15	0,00	-1.901,82	597.319,47
COOPERATIVE EDILIZIE	5.267.860,37	0,00	5.267.860,37	7.391.743,76	0,00	52.687,03	88.809,12	113,46	-84.089,60	7.449.263,77
TOTALE	241.789.084,46	10.000.000,00	251.789.084,46	325.066.854,03	10.000.000,00	3.786.052,26	1.090.393,85	74.838,57	-5.725.739,62	334.292.399,09



PROSPETTO DIMOSTRATIVO DELLA DOTAZIONE E DELLA CONSISTENZA DEL FONDO DI ROTAZIONE DI CUI ALLA L.R.15.7.1985, N. 46 E SUCCESSIVE MODIFICAZIONI ED INTEGRAZIONI (CONCESSIONE DI INCENTIVI PER LA REALIZZAZIONE DI IMPIANTI DI RISALITA E DI CONNESSE STRUTTURE DI SERVIZIO)

Allegato 1/D

SETTORE DI INTERVENTO	DOTAZIONE DEI FONDI			CONSISTENZA AL 31.12.2010	VERSAMENTI IN C/CAPITALE EFFETTUATI NEL 2011	INCREMENTI DEL FONDO			DECREMENTI PER COMMISSIONI, SPESE E STORNI DALLA CONSISTENZA	CONSISTENZA AL 31.12.2011
	DOTAZIONE AL 31.12.2010	VERSAMENTI IN C/CAPITALE EFFETTUATI NEL 2011	DOTAZIONE AL 31.12.2011			PER QUOTE INTERESSI	PER INTERESSI SULLE GIACENZE (al netto delle ritenute fiscali)	PER MORE, PENALITA' E RIMBORSI		
IMPIANTI A FUNE	47.772.263,17	0,00	47.772.263,17	39.570.143,11	0,00	3.156,78	190.252,67	0,00	-10.162.658,04	29.600.894,52
TOTALE	47.772.263,17	0,00	47.772.263,17	39.570.143,11	0,00	3.156,78	190.252,67	0,00	-10.162.658,04	29.600.894,52



PROSPETTO DIMOSTRATIVO DELLA DOTAZIONE E DELLA CONSISTENZA DEL FONDO DI ROTAZIONE DI CUI ALLA L.R. 13.05.1993, N. 33 (NORME IN MATERIA DI TURISMO EQUESTRE)

Allegato 1/E

SETTORE DI INTERVENTO	DOTAZIONE DEI FONDI			CONSISTENZA AL 31.12.2010	VERSAMENTI IN C/CAPITALE EFFETTUATI NEL 2011	INCREMENTI DEL FONDO			DECREMENTI PER COMMISSIONI E SPESE	CONSISTENZA AL 31.12.2011
	DOTAZIONE AL 31.12.2010	VERSAMENTI IN C/CAPITALE EFFETTUATI NEL 2011	DOTAZIONE AL 31.12.2011			PER QUOTE INTERESSI	PER INTERESSI SULLE GIACENZE (al netto delle ritenute fiscali)	PER MORE, PENALITA' E RIMBORSI		
CENTRI DI TURISMO EQUESTRE	774.685,35	0,00	774.685,35	795.371,62	0,00	578,06	6.282,44	30,04	-5.970,52	796.291,64
TOTALE	774.685,35	0,00	774.685,35	795.371,62	0,00	578,06	6.282,44	30,04	-5.970,52	796.291,64



PROSPETTO DIMOSTRATIVO DELLA DOTAZIONE E DELLA CONSISTENZA DEL FONDO DI ROTAZIONE DI CUI ALLA L.R. 20.08.1993, N. 62 (NORME IN MATERIA DI USO RAZIONALE DELL'ENERGIA, DI RISPARMIO ENERGETICO E DI SVILUPPO DELLE FONTI RINNOVABILI)

Allegato 1/F

SETTORE DI INTERVENTO	DOTAZIONE DEI FONDI			CONSISTENZA AL 31.12.2010	VERSAMENTI IN C/CAPITALE EFFETTUATI NEL 2011	INCREMENTI DEL FONDO			DECREMENTI PER COMMISSIONI, SPESE E STORNI DALLA CONSISTENZA	CONSISTENZA AL 31.12.2011
	DOTAZIONE AL 31.12.2010	VERSAMENTI IN C/CAPITALE EFFETTUATI NEL 2011	DOTAZIONE AL 31.12.2011			PER QUOTE INTERESSI	PER INTERESSI SULLE GIACENZE (al netto delle ritenute fiscali)	PER MORE, PENALITA' E RIMBORSI		
IMPIANTI IDROELETTRICI	2.582.284,50	0,00	2.582.284,50	243.379,89	0,00	0,00	31,05	0,00	-13,81	243.397,13
TOTALE	2.582.284,50	0,00	2.582.284,50	243.379,89	0,00	0,00	31,05	0,00	-13,81	243.397,13



PROSPETTO DIMOSTRATIVO DELLA DOTAZIONE E DELLA CONSISTENZA DEL FONDO DI ROTAZIONE DI CUI ALLA L.R. 24.12.1996, N. 43 (COSTITUZIONE DI UN FONDO DI ROTAZIONE PER LA REALIZZAZIONE DI OPERE DI MIGLIORAMENTO FONDARIO IN AGRICOLTURA)

Allegato 1/G

SETTORE DI INTERVENTO	DOTAZIONE DEI FONDI			CONSISTENZA AL 31.12.2010	VERSAMENTI IN C/CAPITALE EFFETTUATI NEL 2011	INCREMENTI DEL FONDO			DECREMENTI PER COMMISSIONI E SPESE	CONSISTENZA AL 31.12.2011
	DOTAZIONE AL 31.12.2010	VERSAMENTI IN C/CAPITALE EFFETTUATI NEL 2011	DOTAZIONE AL 31.12.2011			PER QUOTE INTERESSI	PER INTERESSI SULLE GIACENZE (al netto delle ritenute fiscali)	PER MORE, PENALITA' E RIMBORSI		
OPERE FONDARIE	23.562.619,41	4.712.582,94	28.275.202,35	24.196.333,77	4.712.582,94	182.424,51	150.815,98	4.451,03	-326.189,56	28.920.418,67
TOTALE	23.562.619,41	4.712.582,94	28.275.202,35	24.196.333,77	4.712.582,94	182.424,51	150.815,98	4.451,03	-326.189,56	28.920.418,67



PROSPETTO DIMOSTRATIVO DELLA DOTAZIONE E DELLA CONSISTENZA DEI FONDI DI ROTAZIONE DI CUI ALLA L.R. 04.05.1998, N. 22 (INTERVENTI A FAVORE DELLE PICCOLE IMPRESE PER L'EFFETTUAZIONE DI INVESTIMENTI)

Allegato 1/H

SETTORE DI INTERVENTO	DOTAZIONE DEI FONDI			CONSISTENZA AL 31.12.2010	VERSAMENTI IN C/CAPITALE EFFETTUATI NEL 2011	INCREMENTI DEL FONDO			DECREMENTI PER COMMISSIONI, SPESE E STORNI DALLA CONSISTENZA	CONSISTENZA AL 31.12.2011
	DOTAZIONE AL 31.12.2010	VERSAMENTI IN C/CAPITALE EFFETTUATI NEL 2011	DOTAZIONE AL 31.12.2011			PER QUOTE INTERESSI	PER INTERESSI SULLE GIACENZE (al netto delle ritenute fiscali)	PER MORE, PENALITA' E RIMBORSI		
PICCOLE IMPRESE ARTIGIANE	3.788.867,26	0,00	3.788.867,26	83.592,63	0,00	0,00	0,95	0,00	-80,88	83.512,70
PICCOLE IMPRESE COMMERCIALI	7.212.923,30	0,00	7.212.923,30	2.099.260,00	0,00	0,00	66.831,31	0,00	-1.904.138,02	261.953,29
PICCOLE IMPRESE INDUSTRIALI	2.117.473,29	0,00	2.117.473,29	18.499,83	0,00	0,00	6,68	0,00	-2,02	18.504,49
TOTALE	13.119.263,85	0,00	13.119.263,85	2.201.352,46	0,00	0,00	66.838,94	0,00	-1.904.220,92	363.970,48



PROSPETTO DIMOSTRATIVO DELLA DOTAZIONE E DELLA CONSISTENZA DEI FONDI DI ROTAZIONE DI CUI ALLA L.R. 04.09.2001, N. 19 (INTERVENTI REGIONALI A SOSTEGNO DELLE ATTIVITA' TURISTICO-RICETTIVE E COMMERCIALI)

Allegato 1/I

SETTORE DI INTERVENTO	DOTAZIONE DEI FONDI			CONSISTENZA AL 31.12.2010	VERSAMENTI IN C/CAPITALE EFFETTUATI NEL 2011	INCREMENTI DEL FONDO			DECREMENTI PER COMMISSIONI E SPESE	CONSISTENZA AL 31.12.2011
	DOTAZIONE AL 31.12.2010	VERSAMENTI IN C/CAPITALE EFFETTUATI NEL 2011	DOTAZIONE AL 31.12.2011			PER QUOTE INTERESSI	PER INTERESSI SULLE GIACENZE (al netto delle ritenute fiscali)	PER MORE, PENALITA' E RIMBORSI		
CAPO II ATTIVITA' TURISTICO-RICETTIVE	117.551.645,69	14.500.000,00	132.051.645,69	118.065.072,99	14.500.000,00	124.259,55	482.887,59	426,09	-2.089.472,20	131.083.174,02
CAPO III ATTIVITA' COMMERCIALI	25.751.645,69	4.400.000,00	30.151.645,69	25.259.116,64	4.400.000,00	80.466,98	69.267,58	172,57	-437.371,39	29.371.652,38
TOTALE	143.303.291,38	18.900.000,00	162.203.291,38	143.324.189,63	18.900.000,00	204.726,53	552.155,17	598,66	-2.526.843,59	160.454.826,40



PROSPETTO DIMOSTRATIVO DELLA DOTAZIONE E DELLA CONSISTENZA DEL FONDO DI ROTAZIONE DI CUI ALLA L.R. 24.06.2002, N.11 (DISCIPLINA DEGLI INTERVENTI E DEGLI STRUMENTI DIRETTI ALLA DELOCALIZZAZIONE DEGLI IMMOBILI SITI IN ZONE A RISCHIO IDROGEOLOGICO)

Allegato 1/J

SETTORE DI INTERVENTO	DOTAZIONE DEI FONDI			CONSISTENZA AL 31.12.2010	VERSAMENTI IN C/CAPITALE EFFETTUATI NEL 2011	INCREMENTI DEL FONDO			DECREMENTI PER COMMISSIONI E SPESE	CONSISTENZA AL 31.12.2011
	DOTAZIONE AL 31.12.2010	VERSAMENTI IN C/CAPITALE EFFETTUATI NEL 2011	DOTAZIONE AL 31.12.2011			PER QUOTE INTERESSI	PER INTERESSI SULLE GIACENZE (al netto delle ritenute fiscali)	PER MORE, PENALITA' E RIMBORSI		
RILOCALIZZAZIONE IMMOBILI	116.473,00	0,00	116.473,00	115.704,59	0,00	313,59	30,00	0,00	-1.635,22	114.412,96
TOTALE	116.473,00	0,00	116.473,00	115.704,59	0,00	313,59	30,00	0,00	-1.635,22	114.412,96



PROSPETTO DIMOSTRATIVO DELLA DOTAZIONE E DELLA CONSISTENZA DEI FONDI DI ROTAZIONE DI CUI ALLA L.R. 31.03.2003, N. 6 (INTERVENTI REGIONALI PER LO SVILUPPO DELLE IMPRESE INDUSTRIALI E ARTIGIANE)

Allegato 1/K

SETTORE DI INTERVENTO	DOTAZIONE DEI FONDI			CONSISTENZA AL 31.12.2010	VERSAMENTI IN C/CAPITALE EFFETTUATI NEL 2011	INCREMENTI DEL FONDO			DECREMENTI PER COMMISSIONI, SPESE E STORNI DALLA CONSISTENZA	CONSISTENZA AL 31.12.2011
	DOTAZIONE AL 31.12.2010	VERSAMENTI IN C/CAPITALE EFFETTUATI NEL 2011	DOTAZIONE AL 31.12.2011			PER QUOTE INTERESSI	PER INTERESSI SULLE GIACENZE (al netto delle ritenute fiscali)	PER MORE, PENALITA' E RIMBORSI		
IMPRESE E CONSORZI ARTIGIANI	24.703.290,00	0,00	24.703.290,00	24.715.067,45	0,00	47.135,77	87.663,09	3.578,49	-372.500,30	24.480.944,50
IMPRESE E CONSORZI INDUSTRIALI	21.803.290,00	0,00	21.803.290,00	22.182.845,59	0,00	67.843,78	86.719,62	88,37	-316.067,09	22.021.430,27
TOTALE	46.506.580,00	0,00	46.506.580,00	46.897.913,04	0,00	114.979,55	174.382,71	3.666,86	-688.567,39	46.502.374,77



PROSPETTO DIMOSTRATIVO DELLA DOTAZIONE E DELLA CONSISTENZA DEI FONDI DI ROTAZIONE DI CUI ALLA L.R. 8.06.2004, N. 7 (INTERVENTI REGIONALI A SOSTEGNO DELLE IMPRESE ARTIGIANE ED INDUSTRIALI OPERANTI NEL SETTORE DELLA TRASFORMAZIONE DEI PRODOTTI AGRICOLI)

Allegato 1/L

SETTORE DI INTERVENTO	DOTAZIONE DEI FONDI			CONSISTENZA AL 31.12.2010	VERSAMENTI IN C/CAPITALE EFFETTUATI NEL 2011	INCREMENTI DEL FONDO			DECREMENTI PER COMMISSIONI E SPESE	CONSISTENZA AL 31.12.2011
	DOTAZIONE AL 31.12.2010	VERSAMENTI IN C/CAPITALE EFFETTUATI NEL 2011	DOTAZIONE AL 31.12.2011			PER QUOTE INTERESSI	PER INTERESSI SULLE GIACENZE (al netto delle ritenute fiscali)	PER MORE, PENALITA' E RIMBORSI		
IMPRESE ARTIGIANE	1.000.000,00	0,00	1.000.000,00	249.250,37	0,00	1.961,10	513,61	0,00	-4.195,02	247.530,06
IMPRESE INDUSTRIALI	3.000.000,00	0,00	3.000.000,00	2.101.313,80	0,00	8.651,53	7.219,02	1.327,75	-39.412,20	2.079.099,90
TOTALE	4.000.000,00	0,00	4.000.000,00	2.350.564,17	0,00	10.612,63	7.732,63	1.327,75	-43.607,22	2.326.629,96



PROSPETTO DIMOSTRATIVO DELLA DOTAZIONE E DELLA CONSISTENZA DEL FONDO DI ROTAZIONE DI CUI ALLA L.R. 4.12.2006, N. 29 (NUOVA DISCIPLINA DELL'AGRITURISMO. ABROGAZIONE DELLA LEGGE REGIONALE 24 LUGLIO 1995, N. 27 E DEL REGOLAMENTO REGIONALE 14 APRILE 1998, N. 1)

Allegato 1/M

SETTORE DI INTERVENTO	DOTAZIONE DEI FONDI			CONSISTENZA AL 31.12.2010	VERSAMENTI IN C/CAPITALE EFFETTUATI NEL 2011	INCREMENTI DEL FONDO			DECREMENTI PER COMMISSIONI E SPESE	CONSISTENZA AL 31.12.2011
	DOTAZIONE AL 31.12.2010	VERSAMENTI IN C/CAPITALE EFFETTUATI NEL 2011	DOTAZIONE AL 31.12.2011			PER QUOTE INTERESSI	PER INTERESSI SULLE GIACENZE (al netto delle ritenute fiscali)	PER MORE, PENALITA' E RIMBORSI		
ATTIVITA' AGRITURISTICHE	1.850.000,00	0,00	1.850.000,00	1.866.989,01	0,00	6.613,85	14.459,25	0,00	-16.013,84	1.872.048,27
TOTALE	1.850.000,00	0,00	1.850.000,00	1.866.989,01	0,00	6.613,85	14.459,25	0,00	-16.013,84	1.872.048,27



PROSPETTO DIMOSTRATIVO DELLA DOTAZIONE E DELLA CONSISTENZA DEL FONDO DI ROTAZIONE DI CUI ALLA L.R. 20.07.2007, N.17 (INTERVENTI REGIONALI A FAVORE DI IMPRESE IN DIFFICOLTA')

Allegato 1/N

SETTORE DI INTERVENTO	DOTAZIONE DEI FONDI			CONSISTENZA AL 31.12.2010	VERSAMENTI IN C/CAPITALE EFFETTUATI NEL 2010	INCREMENTI DEL FONDO			DECREMENTI PER COMMISSIONI E SPESE	CONSISTENZA AL 31.12.2011
	DOTAZIONE AL 31.12.2010	VERSAMENTI IN C/CAPITALE EFFETTUATI NEL 2011	DOTAZIONE AL 31.12.2011			PER QUOTE INTERESSI	PER INTERESSI SULLE GIACENZE (al netto delle ritenute fiscali)	PER MORE, PENALITA' E RIMBORSI		
IMPRESE IN DIFFICOLTA'	1.950.000,00	0,00	1.950.000,00	2.035.971,05	0,00	0,00	24.643,31	0,00	-5.107,13	2.055.507,23
TOTALE	1.950.000,00	0,00	1.950.000,00	2.035.971,05	0,00	0,00	24.643,31	0,00	-5.107,13	2.055.507,23



PROSPETTO DIMOSTRATIVO DELLA DOTAZIONE E DELLA CONSISTENZA DEI FONDI DI ROTAZIONE DI CUI ALLA L.R. 23.12.2009, N. 52 (INTERVENTI REGIONALI PER L'ACCESSO AL CREDITO SOCIALE)

Allegato 1/O

SETTORE DI INTERVENTO	DOTAZIONE DEI FONDI			CONSISTENZA AL 31.12.2010	VERSAMENTI IN C/CAPITALE EFFETTUATI NEL 2011	INCREMENTI DEL FONDO			DECREMENTI PER COMMISSIONI E SPESE	CONSISTENZA AL 31.12.2011
	DOTAZIONE AL 31.12.2010	VERSAMENTI IN C/CAPITALE EFFETTUATI NEL 2011	DOTAZIONE AL 31.12.2011			PER QUOTE INTERESSI	PER INTERESSI SULLE GIACENZE (al netto delle ritenute fiscali)	PER MORE, PENALITA' E RIMBORSI		
MICROCREDITO	300.000,00	420.000,00	720.000,00	300.711,78	420.000,00	1.923,19	1.098,13	0,43	-11.550,00	712.183,53
PRESTITO SOCIALE D'ONORE	100.000,00	100.000,00	200.000,00	100.079,48	100.000,00	0,00	954,81	1,65	-71.450,00	129.585,94
TOTALE	400.000,00	520.000,00	920.000,00	400.791,26	520.000,00	1.923,19	2.052,94	2,08	-83.000,00	841.769,47



PROSPETTO DIMOSTRATIVO DELLA DOTAZIONE E DELLA CONSISTENZA DEL FONDO DI ROTAZIONE DI CUI ALLA L.R. 29.03.2010, n. 11 (POLITICHE E INIZIATIVE REGIONALI PER LA PROMOZIONE DELLA LEGALITA' E DELLA SICUREZZA).

Allegato 1/P

SETTORE DI INTERVENTO	DOTAZIONE DEI FONDI			CONSISTENZA AL 31.12.2010	VERSAMENTI IN C/CAPITALE EFFETTUATI NEL 2011	INCREMENTI DEL FONDO			DECREMENTI PER COMMISSIONI E SPESE	CONSISTENZA AL 31.12.2011
	DOTAZIONE AL 31.12.2010	VERSAMENTI IN C/CAPITALE EFFETTUATI NEL 2011	DOTAZIONE AL 31.12.2011			PER QUOTE INTERESSI	PER INTERESSI SULLE GIACENZE (al netto delle ritenute fiscali)	PER MORE, PENALITA' E RIMBORSI		
RECUPERO DI BENI CONFISCATI ALLA CRIMINALITA' ORGANIZZATA	0,00	200.000,00	200.000,00	0,00	200.000,00	0,00	22,00	0,00	0,00	200.022,00
TOTALE	0,00	200.000,00	200.000,00	0,00	200.000,00	0,00	22,00	0,00	0,00	200.022,00

ALLEGATO N. 2

**RENDICONTO DEL FONDO DI DOTAZIONE DELLA
GESTIONE SPECIALE DI FINAOSTA SPA
(art. 11, c. 3, l.r. 7/2006)**

										Allegato 2
RENDICONTO AL 31 DICEMBRE 2011 DEL FONDO DI DOTAZIONE DELLA GESTIONE SPECIALE DI FINAOSTA SPA (importi in euro)										
Saldo al 31-12-2010		Variazioni in aumento anno 2011			Variazioni in diminuzione anno 2011					Saldo al 31-12-2011
a		b	c	d	e	f	g	h	i	l=a+b+c-d-e-f-g-h-i
Consistenza iniziale		Versamenti effettuati da RAVDA nell'anno 2011	Saldo Incrementi/decrementi relativi all'ultimo bilancio approvato (totale ricavi-totale costi)	Prelievi dell'esercizio, giroconti ad altri fondi e pagamenti effettuati per conto RAVA	Contributi erogati nell'anno	Rimborsi gestione strutture	Consulenze addebitate	Costi di costruzione, di ristrutturazione e acquisto attrezzature addebitati	Commissioni addebitate	Consistenza finale
756.219.146		30.320.066	27.216.619	24.368.496	5.420.747	1.765.706	6.466.718	5.000.703	5.205.871	765.527.590
di cui										di cui
Consistenza partecipazioni indirette	592.821.274,00									582.087.007,00
beni immobili	5.480.347,00									2.313.935,00
Consistenza altri interventi	157.917.525,00									181.126.648,00

ALLEGATO N. 2/A

**PROSPETTO DIMOSTRATIVO DELLE PARTECIPAZIONI
INDIRETTE A VALERE SULLA GESTIONE SPECIALE PRESSO
FINAOSTA SPA**

PROSPETTO DIMOSTRATIVO DELLE PARTECIPAZIONI INDIRETTE A VALERE SULLA GESTIONE SPECIALE, PRESSO FINAOSTA S.P.A.									
Numero riferimento elenchi bilancio		DESCRIZIONE	Consistenza al 31.12.2010	Variazioni avvenute durante il 2011				Consistenza alla chiusura dell'esercizio 2011	Capitolo riferimento bilancio
				In aumento		In diminuzione			
				In corrispondenza al bilancio	Fuori bilancio	In corrispondenza al bilancio	Fuori bilancio		
2010	2011								
		A) TITOLIAZIONARI							
19	20	Compagnia Valdostana delle Acque S.p.A.	395.000.000,00					395.000.000,00	
20	21	Struttura Valle d'Aosta S.r.l.	67.954.714,00		3.789.000,00			71.743.714,00	
21	22	Autoporto Valle d'Aosta S.p.A.	29.596.000,00		1.048.600,00			30.644.600,00	
22	23	Finbard S.p.A. in liquidazione	231.750,00					231.750,00	
23	24	Monterosa S.p.A.	9.471.336,08				4.334.340,24	5.136.995,84	
24	25	Progetto Formazione S.c.r.l.	1.421.288,25					1.421.288,25	
25	26	Funivie del Piccolo San Bernardo S.p.A.	5.862.692,50					5.862.692,50	
26	27	Cime Bianche S.p.A.	5.237.460,00					5.237.460,00	
27	28	Deval S.p.A.	18.375.000,00				18.375.000,00	-	
28	29	SIMA S.p.A.	6.074.040,00					6.074.040,00	
29	30	Servizi Integrati per lo Sci S.r.l.	509.468,00					509.468,00	
30	31	Società Incremento Turistico S. Barthelemy S.r.l.	10.920,00					10.920,00	
31	32	Funivie di Champorcher S.p.A.	765.388,12		160.851,11			926.239,23	
32	33	Courmayeur Impianti di Risalita S.p.A.	168.750,00				168.750,00	-	
33	34	Courmayeur Mont Blanc Funivie S.p.A.	11.767.538,85		4.168.748,87			15.936.287,72	
34	35	Società Impianti di Risalita Torgnon - S.p.A.	1.151.238,40		164.676,20			1.315.914,60	
35	36	Società Incremento Turistico Invernale Brusson S.p.A.							
			412.625,92		154.204,96			566.830,88	
36	37	Gestioni Casarie S.r.l.	61.980,00					61.980,00	
37	38	Verres S.p.A. in liquidazione	3.000.400,00				2.498.179,20	502.220,80	
38	39	Grand Saint Bernard S.p.A.	513.203,60		328.612,80		328.635,60	513.180,80	
39	40	Pila S.p.A.	1.714.925,00					1.714.925,00	
41	41	Società per azioni Gressoney Incremento Turistico							
			483.973,36		220.980,40		528.715,32	176.238,44	
42	42	Industria Servizi Ecologici S.p.A.	22.000,00					22.000,00	
43	43	Funivie Monte Bianco S.p.A.	77.418,00					77.418,00	
44	44	Chamois Impianti S.p.A.	573.496,00		224.000,00			797.496,00	
45	45	S.r.l. pour le développement Touristique de la Valgrisenche	2.912,00					2.912,00	
46	46	Funivie Gran Paradiso S.p.A.	904.465,92		231.685,92		576.313,60	559.838,24	
48	47	Vallenergie S.p.A.	833.000,00				833.000,00	-	
49	49	Cervino S.p.A.	30.471.643,80		6.417.306,48			36.888.950,28	
50	50	Servizi Previdenziali Valle d'Aosta S.p.A.	51.646,00					51.646,00	
51	51	Complesso Ospedaliero Umberto Parini S.r.l.	50.000,00					50.000,00	
52	52	Nuova Università Valdostana S.r.l.	50.000,00					50.000,00	
		TOTALE PARTECIPAZIONI INDIRETTE	592.821.273,80	-	16.908.666,74	-	27.642.933,96	582.087.006,58	

ALLEGATO N. 2/B

**PROSPETTO DIMOSTRATIVO DEI BENI IMMOBILI
DETENUTI TRAMITE LA GESTIONE SPECIALE PRESSO
FINAOSTA SPA**

PROSPETTO DIMOSTRATIVO DEI BENI IMMOBILI DETENUTI TRAMITE LA GESTIONE SPECIALE PRESSO FINAOSTA S.P.A.							
DESCRIZIONE	CONSISTENZA AL 31.12.2010	VARIAZIONI AVVENUTE DURANTE IL 2011				CONSISTENZA ALLA CHIUSURA DELL'ESERCIZIO 2011	CAPITOLO RIFERIMENTO BILANCIO
		IN AUMENTO		IN DIMINUZIONE			
		IN CORRISPONDENZA AL BILANCIO	FUORI BILANCIO	IN CORRISPONDENZA AL BILANCIO	FUORI BILANCIO		
<u>COMUNE DI PONT- SAINT- MARTIN</u> Porzione di immobile in Comune di Pont Saint Martin (catasto fabbricati FG 4 n. 254 subb. 6-7)	655.090,46	0,00		0,00	655.090,46	0,00	
<u>COMUNE DI SAINT- VINCENT</u> Complesso immobiliare denominato "ex Fera" a Saint Vincent, costituito da tre fabbricati (catasto fabbricati FG 60 n. 12)	2.372.332,35	0,00	0,00	0,00	2.372.332,35	0,00	
<u>PARIGI</u> "Maison de la Vallé d'Aoste"	2.452.924,43	0,00		0,00	138.989,42	2.313.935,01	
TOTALE	5.480.347,24	0,00	0,00	0,00	3.166.412,23	2.313.935,01	

APPENDICE

- **legenda dei codici
(codificazione delle entrate e delle spese)**
- **indice dei capitoli**



CODIFICAZIONE DELLE ENTRATE - LEGENDA DEI CODICI

Codice	Descrizione
	TITOLO, CATEGORIA E VOCE ECONOMICA
0.0.0	AVANZO DI AMMINISTRAZIONE
0.1.0	FONDO INIZIALE DI CASSA
1.0.0	TITOLO I - ENTRATE DERIVANTI DA TRIBUTI PROPRI DELLA REGIONE, DAL GETTITO DI TRIBUTI ERARIALI O DI QUOTE DI ESSO DEVOLUTE ALLA REGIONE
1.1.0	TRIBUTI PROPRI
1.1.1	IMPOSTE SUL REDDITO E SUL PATRIMONIO
1.1.2	IMPOSTE E TASSE SUGLI AFFARI
1.1.3	IMPOSTE SULLE PRODUZIONI E SUI CONSUMI E DOGANE
1.1.4	MONOPOLI
1.1.5	LOTTO, LOTTERIE E ALTRE ATTIVITA' DI GIOCO
1.1.6	ALTRI TRIBUTI PROPRI
1.2.0	TRIBUTI DEVOLUTI DALLO STATO E SOMME SOSTITUTIVE DI TRIBUTI
1.2.1	IMPOSTE SUL REDDITO E SUL PATRIMONIO
1.2.2	IMPOSTE E TASSE SUGLI AFFARI
1.2.3	IMPOSTE SULLE PRODUZIONI E SUI CONSUMI E DOGANE
1.2.4	MONOPOLI
1.2.5	LOTTO, LOTTERIE E ALTRE ATTIVITA' DI GIOCO
1.2.6	ENTRATE DERIVANTI DALL'ART. 8 LEGGE 281/1970, DI NATURA TRIBUTARIA (COLLEGATE ALLE VARIAZIONI DEI TRIBUTI STATALI)
1.2.7	ENTRATE SOSTITUTIVE DI TRIBUTI SOPPRESSI
1.2.8	ENTRATE DERIVANTI DA LEGGI SPECIALI, CONFLUITE NELL'ART. 8 DELLA LEGGE 281/1970
1.2.9	QUOTE VARIABILI DI TRIBUTI ERARIALI
2.0.0	TITOLO II - ENTRATE DERIVANTI DA CONTRIBUTI E ASSEGNAZIONI DELLO STATO ED IN GENERE DA TRASFERIMENTI DI FONDI DI BILANCIO STATALE, ANCHE IN RAPPORTO A FUNZIONI DELEGATE
2.1.0	ENTRATE DERIVANTI DA ASSEGNAZIONI STATALI CONNESSE AI PROGRAMMI DI SVILUPPO DI CUI ALL'ART.9 DELLA LEGGE 28/01/1970
2.1.1	ENTRATE DERIVANTI DAL FONDO PROGRAMMI REGIONALI DI SVILUPPO
2.1.2	ENTRATE DERIVANTI DA LEGGI SPECIALI CONFLUITE NEL FONDO PROGRAMMI REGIONALI DI SVILUPPO



CODIFICAZIONE DELLE ENTRATE - LEGENDA DEI CODICI

Codice	Descrizione
2.2.0	ENTRATE DERIVANTI DA CONTRIBUTI SPECIALI DI CUI AL TERZO COMMA DELL'ART. 119 DELLA COSTITUZIONE E DA ALTRI PARTICOLARI FINANZIAMENTI PREVISTI DAGLI STATUTI REGIONALI SPECIALI
2.2.1	ENTRATE DERIVANTI DA ASSEGNAZIONI STATALI DI PARTE CORRENTE
2.2.2	ENTRATE DERIVANTI DA ASSEGNAZIONI STATALI IN CONTO CAPITALE
2.3.0	ENTRATE DERIVANTI DA CONTRIBUTI ED ASSEGNAZIONI STATALI
2.3.1	ENTRATE DERIVANTI DA CONTRIBUTI ED ASSEGNAZIONI STATALI DI PARTE CORRENTE
2.3.2	ENTRATE DERIVANTI DA CONTRIBUTI ED ASSEGNAZIONI STATALI IN CONTO CAPITALE
2.3.3	ENTRATE DERIVANTI DA FONDI STATALI DI PARTE CORRENTE PER CONTO CEE
2.3.4	ENTRATE DERIVANTI DA FONDI STATALI IN CONTO CAPITALE PER CONTO CEE
2.3.5	ENTRATE IN PARTE CORRENTE DERIVANTI DAL F.S.N.
2.3.6	ENTRATE IN CONTO CAPITALE DERIVANTI DAL F.S.N.
2.4.0	ENTRATE PER L'ESERCIZIO DI FUNZIONI DELEGATE
2.4.1	ENTRATE DI PARTE CORRENTE PER L'ESERCIZIO DI FUNZIONI DELEGATE
2.4.2	ENTRATE IN CONTO CAPITALE PER L'ESERCIZIO DI FUNZIONI DELEGATE
3.0.0	TITOLO III - ENTRATE DERIVANTI DA RENDITE PATRIMONIALI DA UTILI DI ENTI O AZIENDE REGIONALI
3.1.0	VENDITA DI BENI E DI SERVIZI RESI DALLA REGIONE
3.1.1	PROVENTI DEI SERVIZI RESI DALLA REGIONE
3.1.2	VENDITA DI BENI
3.2.0	RENDITE PATRIMONIALI E PROVENTI DEL DEMANIO
3.2.1	FITTI (O REDDITI DEI TERRENI E DEI FABBRICATI)
3.2.2	INTERESSI ATTIVI DA ENTI DEL SETTORE STATALE
3.2.3	INTERESSI ATTIVI DA ALTRI ENTI DEL SETTORE PUBBLICO ALLARGATO
3.2.4	INTERESSI ATTIVI DA ALTRI SOGGETTI
3.2.5	CANONI
3.2.6	ALTRI PROVENTI
3.3.0	UTILE DI ENTI ED AZIENDE REGIONALI
3.4.0	ENTRATE DIVERSE
3.4.1	TRASFERIMENTI DIRETTI DALLA CEE



CODIFICAZIONE DELLE ENTRATE - LEGENDA DEI CODICI

Codice	Descrizione
3.4.2	TRASFERIMENTI DI ALTRI ENTI PUBBLICI PER CONTO DELLA CEE
3.4.3	TRASFERIMENTI DA ENTI PREVIDENZIALI
3.4.4	TRASFERIMENTI DA REGIONI, COMUNI E PROVINCE ED ALTRI ENTI E GESTIONI REGIONALI E LOCALI
3.4.5	TRASFERIMENTI DA AZIENDE REGIONALIZZATE, PROVINCIALIZZATE E MUNICIPALIZZATE
3.4.6	TRASFERIMENTI DA UNITA' SANITARIE LOCALI
3.4.7	TRASFERIMENTI DA ALTRI ENTI DEL SETTORE PUBBLICO ALLARGATO
3.4.8	TRASFERIMENTI DA FAMIGLIE
3.4.9	TRASFERIMENTI DA IMPRESE
3.5.0	PROVENTI SPECIALI
3.6.0	RECUPERI E RIMBORSI
3.6.1	DA ENTI DEL SETTORE PUBBLICO ALLARGATO
3.6.2	DA ALTRI SOGGETTI
3.7.0	PARTITE CHE SI COMPENSANO NELLA SPESA
3.7.1	AMMORTAMENTI
3.7.2	ALTRE PARTITE
4.0.0	TITOLO IV - ENTRATE DERIVANTI DA ALIENAZIONE DI BENI PATRIMONIALI DA TRASFERIMENTI DI CAPITALE E RIMBORSI DI CREDITI
4.1.0	ALIENAZIONE DI BENI E DIRITTI PATRIMONIALI E AFFRANCAZIONE DI CANONI
4.2.0	EREDITA', DONAZIONI E ALTRI TRASFERIMENTI DI CAPITALI NON DALLO STATO
4.2.1	TRASFERIMENTI DALLA CASSA PER IL MEZZOGIORNO IN CONTO CAPITALE
4.2.2	TRASFERIMENTI DIRETTI DALLA CEE IN CONTO CAPITALE
4.2.3	TRASFERIMENTI DI ALTRI ENTI PUBBLICI PER CONTO DELLA CEE IN CONTO CAPITALE
4.2.4	TRASFERIMENTI IN CONTO CAPITALE DA REGIONI, COMUNI E PROVINCE
4.2.5	TRASFERIMENTI IN CONTO CAPITALE DA AZIENDE REGIONALIZZATE, PROVINCIALIZZATE O MUNICIPALIZZATE
4.2.6	TRASFERIMENTI IN CONTO CAPITALE DA UNITA' SANITARIE LOCALI
4.2.7	TRASFERIMENTI IN CONTO CAPITALE DA ENTI PREVIDENZIALI E DA ALTRI ENTI DEL SETTORE PUBBLICO ALLARGATO
4.2.8	TRASFERIMENTI IN CONTO CAPITALE DA FAMIGLIE
4.2.9	TRASFERIMENTI IN CONTO CAPITALE DA IMPRESE
4.3.0	RIMBORSO DI CREDITI E DI ANTICIPAZIONI



CODIFICAZIONE DELLE ENTRATE - LEGENDA DEI CODICI

Codice	Descrizione
4.3.1	RIMBORSI DA REGIONI, PROVINCIE, COMUNI ED ALTRI ENTI A GESTIONI REGIONALI E LOCALI
4.3.2	RIMBORSI DA AZIENDE REGIONALIZZATE, PROVINCIALIZZATE E MUNICIPALIZZATE
4.3.3	RIMBORSI DA UNITA' SANITARIE LOCALI
4.3.4	RIMBORSO DA ALTRI ENTI DEL SETTORE PUBBLICO ALLARGATO
4.3.5	RIMBORSI DA ISTITUTI DI CREDITO SPECIALE
4.3.6	RIMBORSI DA ALTRI SOGGETTI
4.3.7	PRELIEVI DA DEPOSITI PRESSO TERZI
5.0.0	TITOLO V - ENTRATE DERIVANTI DA MUTUI, PRESTITI O ALTRE OPERAZIONI CREDITIZIE
5.1.0	MUTUI
5.2.0	OBBLIGAZIONI
5.3.0	ANTICIPAZIONI ED ALTRE OPERAZIONI DI CREDITO A BREVE TERMINE
6.0.0	TITOLO VI - ENTRATE PER PARTITE DI GIRO
6.1.0	PARTITE DI GIRO
6.1.1	RITENUTE PREVIDENZIALI E ASSISTENZIALI A CARICO DEL PERSONALE
6.1.2	PRELEVAMENTI DAI CONTI CORRENTI DELLA TESORERIA DELLO STATO
6.1.3	ALTRE PARTITE DI GIRO



CODIFICAZIONE DELLE SPESE - LEGENDA DEI CODICI

Codice	Descrizione
CLASSIFICAZIONE SUL GENERE DELLE FUNZIONI	
1	SPESE PER L'ADEMPIMENTO DI FUNZIONI NORMALI
2	SPESE PER GLI ULTERIORI PROGRAMMI DI SVILUPPO
CLASSIFICAZIONE SULLA TITOLARIETA' DELLE FUNZIONI	
1	SPESE PER L'ADEMPIMENTO DI FUNZIONI NORMALI
2	SPESE PER GLI ULTERIORI PROGRAMMI DI SVILUPPO
CLASSIFICAZIONE ECONOMICA DI 1° E 2° GRADO (TITOLO, CATEGORIA E VOCE ECONOMICA)	
0.0.0	DISAVANZO DI AMMINISTRAZIONE
1.0.0	TITOLO I - SPESE CORRENTI
1.1.0	SERVIZI DEGLI ORGANI COSTITUZIONALI DELLA REGIONE
1.2.0	PERSONALE IN ATTIVITA' DI SERVIZIO
1.2.1	RETRIBUZIONE AL PERSONALE
1.2.2	CONTRIBUTI SOCIALI EFFETTIVI A CARICO DEL DATORE DI LAVORO
1.2.3	CONTRIBUTI SOCIALI FIGURATIVI
1.3.0	PERSONALE IN QUIESCENZA
1.4.0	ACQUISTO DI BENI E SERVIZI
1.4.1	ACQUISTI DI BENI NON DUREVOLI E SERVIZI IN SENSO STRETTO
1.4.2	SPESE PER COLLABORAZIONI, STUDI, CONSULENZE, RICERCE, INDAGINI CONOSCITIVE, ELABORAZIONI DI PROGETTI, PIANI E PROGRAMMI
1.4.3	ACQUISTO E RINNOVI DI BENI DUREVOLI
1.4.4	FITTI PASSIVI, CANONI, LIVELLI, LEASING
1.4.5	PREMI ASSICURATIVI
1.4.6	IMPOSTE E TASSE
1.4.7	RIMBORSI PER IL PERSONALE COMANDATO
1.4.8	ALTRI ACQUISTI DI BENI E SERVIZI
1.5.0	TRASFERIMENTI CORRENTI ALLO STATO E AD ALTRI ENTI PUBBLICI



CODIFICAZIONE DELLE SPESE - LEGENDA DEI CODICI

Codice	Descrizione
1.5.1	TRASFERIMENTI CORRENTI ALLO STATO E AD ALTRI ENTI DEL SETTORE STATALE
1.5.2	TRASFERIMENTI CORRENTI AI COMUNI
1.5.3	TRASFERIMENTI CORRENTI ALLE PROVINCE
1.5.4	TRASFERIMENTI CORRENTI AI CONSORZI DI ENTI LOCALI ED ALLE COMUNITA' MONTANE
1.5.5	TRASFERIMENTI CORRENTI ALLE AZIENDE REGIONALIZZATE, PROVINCIALIZZATE, MUNICIPALIZZATE ED ALLE AZIENDE CONSORTILI
1.5.6	TRASFERIMENTI CORRENTI AD ALTRI ENTI DEL SETTORE PUBBLICO ALLARGATO AVENTI NATURA DI IMPRESE
1.5.7	TRASFERIMENTI CORRENTI ALLE UNITA' SANITARIE LOCALI
1.5.8	TRASFERIMENTI CORRENTI AD ALTRI ENTI LOCALI ED A CONSORZI PUBBLICI LOCALI
1.5.9	TRASFERIMENTI CORRENTI ALLE REGIONI, AI CONSORZI INTERREGIONALI ED A ALTRI ENTI PUBBLICI NAZIONALI DEL SETTORE PUBBLICO ALLARGATO
1.6.0	TRASFERIMENTI CORRENTI AD ALTRI SETTORI
1.6.1	TRASFERIMENTI CORRENTI ALLE FAMIGLIE
1.6.2	TRASFERIMENTI CORRENTI ALLE ISTITUZIONI SOCIALI NON AVENTI FINI DI LUCRO
1.6.3	TRASFERIMENTI CORRENTI ALLE IMPRESE, AI CONSORZI FRA IMPRESE E FRA COOPERATIVE
1.7.0	INTERESSI
1.7.1	INTERESSI AD ENTI DEL SETTORE STATALE
1.7.2	INTERESSI AD ALTRI ENTI DEL SETTORE PUBBLICO ALLARGATO
1.7.3	INTERESSI AD ALTRI SOGGETTI
1.8.0	PARTITE CHE SI COMPENSANO NELL'ENTRATA
1.8.1	AMMORTAMENTI
1.8.2	RESTITUZIONE DI TRIBUTI
1.8.3	ALTRE PARTITE
1.9.0	SOMME NON ATTRIBUIBILI
2.0.0	TITOLO II - SPESE DI INVESTIMENTO
2.1.0	BENI ED OPERE IMMOBILIARI A CARICO DIRETTO DELLA REGIONE
2.2.0	BENI MOBILI MACCHINE ED ATTREZZATURE TECNICO-SCIENITIFICHE A CARICO DIRETTO DELLA REGIONE
2.3.0	TRASFERIMENTI IN CONTO CAPITALE ALLO STATO E AD ALTRI ENTI PUBBLICI
2.3.1	TRASFERIMENTI IN CONTO CAPITALE ALLO STATO E AD ALTRI ENTI DEL SETTORE STATALE



CODIFICAZIONE DELLE SPESE - LEGENDA DEI CODICI

Codice	Descrizione
2.3.2	TRASFERIMENTI IN CONTO CAPITALE AI COMUNI
2.3.3	TRASFERIMENTI IN CONTO CAPITALE ALLE PROVINCE
2.3.4	TRASFERIMENTI IN CONTO CAPITALE AI CONSORZI DI ENTI LOCALI E ALLE COMUNITA' MONTANE
2.3.5	TRASFERIMENTI IN CONTO CAPITALE ALLE AZIENDE REGIONALIZZATE, PROVINCIALIZZATE, MUNICIPALIZZATE ED ALLE AZIENDE CONSORTILI
2.3.6	TRASFERIMENTI IN CONTO CAPITALE AD ALTRI ENTI DEL SETTORE PUBBLICO ALLARGATO AVENTI NATURA DI IMPRESA
2.3.7	TRASFERIMENTI IN CONTO CAPITALE ALLE UNITA' SANITARIE LOCALI
2.3.8	TRASFERIMENTI IN CONTO CAPITALE AD ALTRI ENTI LOCALI ED A CONSORZI PUBBLICI LOCALI
2.3.9	TRASFERIMENTI IN CONTO CAPITALE ALLE REGIONI, AI CONSORZI INTERREGIONALI E AD ALTRI ENTI PUBBLICI NAZIONALI DEL SETTORE PUBBLICO ALLARGATO
2.4.0	TRASFERIMENTI IN CONTO CAPITALE AD ALTRI SETTORI
2.4.1	TRASFERIMENTI IN CONTO CAPITALE ALLE FAMIGLIE
2.4.2	TRASFERIMENTI IN CONTO CAPITALE ALLE ISTITUZIONI SOCIALI NON AVENTI FINI DI LUCRO
2.4.3	TRASFERIMENTI IN CONTO CAPITALE ALLE IMPRESE, AI CONSORZI FRA IMPRESE E FRA COOPERATIVE
2.5.0	PARTECIPAZIONI AZIONARIE E CONFERIMENTI
2.5.2	PARTECIPAZIONI AZIONARIE E CONFERIMENTI AD AZIENDE REGIONALIZZATE, PROVINCIALIZZATE E MUNICIPALIZZATE
2.5.3	PARTECIPAZIONI AZIONARIE E CONFERIMENTI AD ISTITUTI DI CREDITO SPECIALE
2.5.4	ALTRE PARTECIPAZIONI
2.6.0	CONCESSIONE DI CREDITI ED ANTICIPAZIONI PER FINALITA' PRODUTTIVE
2.6.1	CONCESSIONE DI CREDITI ED ANTICIPAZIONI PER FINALITA' PRODUTTIVE A UNITA' SANITARIE LOCALI
2.6.2	CONCESSIONE DI CREDITI ED ANTICIPAZIONI PER FINALITA' PRODUTTIVE AD AZIENDE REGIONALIZZATE, PROVINCIALIZZATE E MUNICIPALIZZATE
2.6.3	CONCESSIONE DI CREDITI ED ANTICIPAZIONI PER FINALITA' PRODUTTIVE AD ISTITUTI DI CREDITO SPECIALE
2.6.4	CONCESSIONE DI CREDITI ED ANTICIPAZIONI PER FINALITA' PRODUTTIVE AD ALTRI
2.6.5	VERSAMENTI PER DEPOSITI PRESSO TERZI
2.7.0	CONCESSIONE DI CREDITI ED ANTICIPAZIONI PER FINALITA' NON PRODUTTIVE
2.7.1	CONCESSIONE DI CREDITI ED ANTICIPAZIONI PER FINALITA' NON PRODUTTIVE A UNITA' SANITARIE LOCALI



CODIFICAZIONE DELLE SPESE - LEGENDA DEI CODICI

Codice	Descrizione
2.7.2	CONCESSIONE DI CREDITI ED ANTICIPAZIONI PER FINALITA' NON PRODUTTIVE AD AZIENDE REGIONALIZZATE, PROVINCIALIZZATE E MUNICIPALIZZATE
2.7.3	CONCESSIONE DI CREDITI ED ANTICIPAZIONI PER FINALITA' NON PRODUTTIVE AD ISTITUTI DI CREDITO SPECIALE
2.7.4	CONCESSIONE DI CREDITI ED ANTICIPAZIONI PER FINALITA' NON PRODUTTIVE AD ALTRI
2.8.0	SOMME NON ATTRIBUIBILI
3.0.0	TITOLO III - SPESE PER RIMBORSO DI MUTUI E PRESTITI
3.1.0	MUTUI
3.2.0	OBBLIGAZIONI
3.3.0	ANTICIPAZIONI ED ALTRE OPERAZIONI DI CREDITO A BREVE TERMINE
4.0.0	TITOLO IV - SPESE PER PARTITE DI GIRO
4.1.0	PARTITE DI GIRO
4.1.1	RITENUTE PREVIDENZIALI E ASSISTENZIALI A CARICO DEL PERSONALE
4.1.2	VERSAMENTI NEI CONTI CORRENTI DI TESORERIA DELLO STATO
4.1.3	ALTRE PARTITE DI GIRO
CLASSIFICAZIONE FUNZIONALE DI 3° GRADO (CLASSIFICAZIONE PER AGGREGATI ECONOMICI)	
1	SPESE CORRENTI DI AMMINISTRAZIONE
2	SPESE CORRENTI OPERATIVE
3	SPESE UNA TANTUM IN CONTO CAPITALE PER INVESTIMENTI
4	SPESE IN ANNUALITA' PER CONTRIBUTI IN CONTO AMMORTAMENTO MUTUI
5	SPESE PER ALTRE ANNUALITA'
6	SPESE PER CONTRIBUTI PER IL CREDITO DI ESERCIZIO
7	SPESE PER CONTRIBUTI IN FORMA ATTUALIZZATA SU PRESTITI
CLASSIFICAZIONE FUNZIONALE DI 1° GRADO (SEZIONI)	
1	AMMINISTRAZIONE GENERALE
4	SICUREZZA PUBBLICA
6	ISTRUZIONE E CULTURA



CODIFICAZIONE DELLE SPESE - LEGENDA DEI CODICI

Codice	Descrizione
7	AZIONI ED INTERVENTI NEL CAMPO DELLE ABITAZIONI
8	AZIONI ED INTERVENTI NEL CAMPO SOCIALE
9	TRASPORTI E COMUNICAZIONI
10	AZIONI ED INTERVENTI NEL CAMPO ECONOMICO
11	INTERVENTI PER LA FINANZA REGIONALE E LOCALE
12	ONERI NON RIPARTIBILI
CLASSIFICAZIONE FUNZIONALE DI 2° GRADO (SETTORI DI INTERVENTO)	
1	ORDINAMENTO UFFICI AMMINISTRAZIONE GENERALE E ORGANI ISTITUZIONALI
2	LAVORO
3	POLIZIA AMMINISTRATIVA E SERVIZI ANTINCENDI
4	ISTRUZIONE E DIRITTO ALLO STUDIO
5	ORIENTAMENTO E FORMAZIONE PROFESSIONALE
6	ORGANIZZAZIONE DELLA CULTURA E RELATIVE STRUTTURE
7	ASSISTENZA SOCIALE E RELATIVE STRUTTURE
8	DIFESA DELLA SALUTE E RELATIVE STRUTTURE
9	SPORT E TEMPO LIBERO
10	AGRICOLTURA E ZOOTECNIA
11	FORESTE
12	SVILUPPO DELL'ECONOMIA MONTANA
13	ACQUE MINERALI, TERMALI, CAVE, TORBIERE ED ALTRE ATTIVITA' ESTRATTIVE
14	CACCIA E PESCA
15	OPERE PUBBLICHE
16	ACQUEDOTTI, FOGNATURE ED ALTRE OPERE IGIENICHE
17	VIABILITA'
18	TRASPORTO SU STRADA
19	TRASPORTO FERROVIARIO



CODIFICAZIONE DELLE SPESE - LEGENDA DEI CODICI

Codice	Descrizione
20	TRASPORTO MARITTIMO E NAVIGAZIONE INTERNA
21	TRASPORTO AEREO
22	ALTRI TRASPORTI
23	ARTIGIANATO
24	TURISMO E INDUSTRIA ALBERGHIERA
25	FIERE, MERCATI, COMMERCIO INTERNO
26	EDILIZIA ABITATIVA
27	URBANISTICA
28	INDUSTRIA E FONTI DI ENERGIA
29	PROTEZIONE DELLA NATURA, BENI AMBIENTALI, PARCHI E RISERVE
30	RICERCA SCIENTIFICA
31	ONERI FINANZIARI
32	SPESE NON ATTRIBUITE
33	INTERVENTI NON RIPARTIBILI A FAVORE DELLA FINANZA LOCALE
34	PREVIDENZA SOCIALE



INDICE CAPITOLI

Capitolo	Pagina	Capitolo	Pagina	Capitolo	Pagina	Capitolo	Pagina	Capitolo	Pagina	Capitolo	Pagina
00010	1	01310	9	02150	16	04134	17	04655	24	04840	32
00100	3	01320	9	02760	36	04140	48	04660	31	04841	32
00110	80	01340	9	03000	18	04160	49	04661	31	04845	32
00150	2	01350	10	03010	44	04520	39	04665	31	04846	33
00170	2	01370	8	03020	18	04565	37	04666	31	04850	33
00200	5	01380	8	03030	18	04585	27	04670	20	04851	28
00255	5	01400	11	03055	44	04590	29	04671	20	04855	23
00300	5	01401	11	03065	44	04595	27	04672	20	04860	49
00400	80	01402	11	03070	18	04596	29	04675	20	04861	49
00500	3	01404	11	03300	44	04600	29	04680	20	04865	49
00820	2	01405	12	03500	44	04610	29	04681	21	04866	49
00850	3	01406	12	03600	45	04611	29	04685	21	04870	50
00900	80	01410	12	03700	45	04612	30	04686	21	04875	50
01000	6	01420	12	03900	45	04615	30	04690	21	04876	50
01050	3	01600	13	03910	45	04616	30	04691	22	04880	23
01100	3	01610	15	04125	38	04617	30	04692	48	04895	24
01150	2	01620	15	04126	38	04625	27	04695	22	05505	24
01180	6	01630	15	04127	54	04626	27	04696	22	05506	35
01200	7	01640	15	04128	38	04627	27	04700	22	05510	24
01205	7	02110	37	04129	39	04630	30	04760	32	05515	24
01210	7	02115	37	04130	39	04631	31	04770	32	05516	25
01220	7	02123	53	04131	17	04635	28	04820	39	05517	25
01300	9	02130	38	04132	17	04636	28	04825	23	05520	25
01305	14	02135	16	04133	17	04637	28	04830	40	05521	54



INDICE CAPITOLI

Capitolo	Pagina	Capitolo	Pagina	Capitolo	Pagina	Capitolo	Pagina	Capitolo	Pagina	Capitolo	Pagina
05526	25	05838	41	07100	81	09230	78	09781	86	09939	64
05527	54	05840	46	07300	81	09500	82	09785	87	09940	64
05531	51	05850	46	07600	81	09520	82	09790	87	09943	68
05540	26	05875	18	07700	76	09530	82	09795	87	09945	65
05545	54	05876	46	07750	76	09550	83	09850	87	09946	65
05546	55	05880	47	07800	76	09560	83	09860	71	09947	65
05547	55	05890	47	08100	70	09600	79	09862	59	09948	66
05548	55	05905	41	08200	81	09700	83	09870	59	09949	66
05550	56	05910	17	08260	70	09701	83	09880	59	09950	68
05575	56	05920	35	08270	82	09705	83	09884	59	09952	66
05576	56	05925	41	08300	70	09706	84	09886	68	09953	67
05582	56	05950	48	08380	70	09710	84	09887	60	09955	68
05583	57	06280	41	08400	70	09720	84	09900	60	09956	68
05584	40	06310	42	08420	71	09725	84	09901	60	09960	67
05585	57	06320	42	08450	71	09730	84	09902	61	10000	71
05586	57	06330	42	08600	73	09735	85	09903	61	10005	71
05587	40	06350	42	08700	77	09736	85	09908	61	10010	72
05588	58	06360	52	08800	74	09740	85	09909	62	10100	89
05589	58	06370	36	08801	74	09750	85	09929	62	10200	90
05590	58	06700	34	08900	74	09760	85	09931	62	10300	89
05600	53	06710	34	08950	74	09770	86	09932	63	10400	91
05810	45	06720	34	09000	82	09775	86	09934	63	10600	92
05830	46	06780	34	09100	74	09776	86	09935	63	10650	92
05835	40	07000	80	09200	78	09780	86	09936	64	11150	93



INDICE CAPITOLI

Capitolo	Pagina	Capitolo	Pagina	Capitolo	Pagina	Capitolo	Pagina	Capitolo	Pagina	Capitolo	Pagina
11155	93	12470	101	20015	123	20465	148	21160	192	21501	495
11165	93	12475	101	20060	126	20466	148	21170	192	21600	157
11175	93	12480	101	20061	126	20467	432	21180	192	21610	157
11185	94	12490	101	20062	126	20468	431	21185	192	21615	158
11220	94	12500	102	20080	326	20469	431	21205	193	21620	158
11225	94	12520	102	20095	326	20470	148	21245	193	21630	158
11230	95	12530	102	20100	326	20471	149	21255	193	21640	497
11500	92	12540	102	20105	326	20472	170	21260	193	21641	497
12000	98	12560	103	20110	320	20473	149	21265	194	21645	495
12005	98	12562	103	20115	175	20480	162	21270	194	21646	500
12010	98	12565	103	20120	432	20481	166	21275	194	21648	158
12015	98	12570	104	20150	124	20485	164	21280	194	21820	160
12020	98	12575	104	20160	124	20490	166	21285	194	21821	160
12100	99	13000	96	20170	124	20501	173	21290	195	21835	327
12300	99	13020	96	20175	124	20503	174	21295	195	21836	160
12310	99	13050	96	20190	124	20510	175	21300	195	21840	379
12320	99	13100	96	20420	153	20610	181	21305	195	21850	327
12350	99	13200	96	20425	153	20615	175	21310	195	21851	495
12400	100	13280	97	20430	163	20620	175	21315	196	21852	348
12410	100	13300	97	20432	163	20630	175	21320	196	21853	348
12415	100	13400	97	20433	163	20745	173	21325	196	21854	160
12420	100	13500	97	20435	148	20750	173	21434	500	21855	327
12425	100	13550	97	20440	163	20755	173	21450	495	21870	168
12430	101	20000	123	20460	148	21050	200	21500	495	21876	168



INDICE CAPITOLI

Capitolo	Pagina	Capitolo	Pagina	Capitolo	Pagina	Capitolo	Pagina	Capitolo	Pagina	Capitolo	Pagina
21878	160	22830	127	25070	393	26150	380	30110	383	30572	133
21879	168	25000	371	26000	154	26880	380	30115	384	30575	133
21880	432	25001	371	26006	154	26881	386	30135	384	30580	133
21881	166	25002	371	26010	385	26885	380	30150	378	30590	133
21882	181	25003	372	26020	126	26890	381	30151	376	30600	134
21883	501	25004	372	26030	375	26910	381	30153	376	30605	134
21886	168	25005	372	26031	375	26916	381	30154	376	30606	134
21890	431	25006	373	26032	375	26920	381	30220	391	30610	135
21892	432	25007	373	26033	376	27000	382	30225	391	30615	135
22300	132	25008	373	26035	379	27010	382	30230	392	30631	129
22330	477	25009	373	26040	379	27011	382	30240	392	30632	131
22360	497	25010	374	26050	369	27012	382	30250	384	30645	126
22380	497	25011	374	26055	369	27013	383	30480	132	30650	131
22480	242	25012	374	26060	385	28020	242	30500	128	30800	135
22481	246	25013	374	26065	385	28520	242	30501	128	33000	162
22520	154	25014	375	26070	369	30010	176	30502	128	33005	162
22560	497	25015	375	26075	369	30052	389	30505	128	33010	149
22565	501	25025	393	26080	369	30055	389	30510	132	33025	150
22566	501	25026	395	26100	379	30056	389	30515	129	33030	493
22580	164	25029	399	26105	386	30057	390	30516	129	33090	164
22600	501	25030	399	26110	380	30058	383	30520	129	33100	164
22630	429	25060	393	26115	386	30060	390	30521	132	33110	171
22631	429	25061	393	26120	386	30061	390	30560	132	33200	477
22820	127	25062	149	26125	386	30100	383	30570	133	33223	477



INDICE CAPITOLI

Capitolo	Pagina	Capitolo	Pagina	Capitolo	Pagina	Capitolo	Pagina	Capitolo	Pagina	Capitolo	Pagina
33225	477	33699	182	33774	363	35625	332	35815	348	37967	472
33230	478	33700	203	33775	161	35626	502	36600	224	37990	473
33235	482	33705	204	33776	367	35640	332	37000	183	37995	473
33240	482	33710	197	33780	205	35641	332	37040	176	38050	473
33620	181	33715	197	33785	367	35642	332	37050	183	38055	474
33628	200	33720	182	33790	364	35648	332	37800	466	38100	474
33630	200	33741	198	33791	364	35650	333	37805	468	38110	474
33632	200	33742	204	33792	367	35651	333	37840	468	38111	474
33636	201	33743	204	33793	364	35652	333	37845	466	38115	475
33638	201	33744	204	33794	364	35653	333	37850	451	38220	436
33640	201	33745	205	33795	365	35660	333	37860	183	38300	475
33645	201	33748	205	34000	205	35690	329	37861	183	38310	466
33647	197	33755	196	34115	198	35700	333	37870	470	38327	466
33660	202	33763	366	35020	171	35720	323	37880	183	38350	488
33665	202	33764	366	35060	171	35721	323	37885	184	38355	433
33666	202	33765	362	35070	234	35725	323	37920	470	38360	475
33667	197	33766	362	35085	171	35740	334	37925	470	38361	144
33668	202	33767	362	35086	172	35745	350	37957	471	38362	144
33670	181	33768	366	35087	498	35748	350	37958	471	38375	329
33675	202	33769	362	35105	172	35750	350	37959	472	38376	329
33676	182	33770	366	35615	277	35760	348	37960	472	38380	144
33677	182	33771	367	35620	336	35780	351	37961	472	38400	468
33680	203	33772	363	35621	150	35786	336	37963	206	38660	461
33690	203	33773	363	35623	336	35790	351	37965	466	38800	461



INDICE CAPITOLI

Capitolo	Pagina	Capitolo	Pagina	Capitolo	Pagina	Capitolo	Pagina	Capitolo	Pagina	Capitolo	Pagina
38805	310	39080	465	39690	444	40820	479	41611	324	42015	464
38810	461	39085	463	39700	145	40830	434	41639	325	42100	320
38815	462	39087	482	40400	459	40835	479	41690	436	42108	303
38816	462	39090	150	40405	459	40840	480	41710	306	42109	303
38818	457	39105	458	40410	459	40842	480	41720	306	42110	303
38819	457	39440	440	40411	463	40843	480	41730	310	42111	320
38820	462	39445	440	40435	445	40844	483	41735	310	42360	320
38830	310	39446	434	40445	459	40845	484	41740	311	42361	320
38835	457	39450	440	40455	459	40846	484	41745	311	42362	303
38840	457	39451	440	40456	460	40847	484	41750	311	42365	146
38841	458	39460	443	40460	460	40880	468	41755	325	42435	321
38845	462	39500	440	40465	460	40890	467	41760	306	42440	321
38860	458	39520	443	40700	482	40895	460	41765	311	42452	154
38880	463	39580	441	40720	478	40905	480	41800	306	42525	321
38910	161	39600	441	40730	483	40910	484	41801	307	42535	321
38920	447	39620	441	40731	483	40912	485	41802	303	42545	304
38945	144	39660	443	40732	478	40915	485	41803	307	42550	304
38950	145	39665	443	40740	483	40918	485	41804	307	42551	304
38960	135	39666	444	40742	478	40919	485	41805	303	42552	304
38970	145	39667	441	40750	483	40920	486	41806	307	42790	313
38980	135	39670	441	40760	478	40930	486	42000	463	42818	313
39020	130	39680	444	40780	479	41260	324	42005	463	42820	318
39050	130	39681	444	40815	479	41605	324	42007	464	42821	318
39060	458	39685	444	40816	479	41610	324	42010	464	42830	318



INDICE CAPITOLI

Capitolo	Pagina	Capitolo	Pagina	Capitolo	Pagina	Capitolo	Pagina	Capitolo	Pagina	Capitolo	Pagina
42840 313	44080 322	47003 406	47050 407	47640 357	49535 198
42845 313	45110 150	47004 406	47051 408	47655 354	49540 486
42847 318	46410 400	47005 353	47052 408	47656 354	50000 170
42850 313	46415 394	47006 407	47053 408	47802 330	50110 151
42855 318	46440 359	47007 407	47054 409	47805 337	50115 151
42865 314	46460 361	47008 396	47300 356	47806 327	50118 151
42870 314	46465 359	47009 396	47310 155	47815 330	50120 503
42875 314	46470 361	47010 397	47520 356	47820 331	50140 503
43040 395	46471 323	47011 397	47530 334	47825 331	50150 445
43055 388	46472 322	47012 397	47550 355	47835 358	50160 503
43070 410	46473 322	47013 327	47555 377	47840 358	50400 488
43071 410	46480 359	47015 398	47556 377	47845 338	50840 412
43080 400	46490 308	47016 388	47558 355	47850 358	50845 412
43085 394	46500 359	47020 352	47559 355	48820 464	50850 412
43710 312	46520 359	47025 349	47565 356	48830 334	50900 412
43715 307	46540 360	47030 401	47570 337	48965 368	50902 413
43716 307	46560 360	47031 401	47575 355	49305 166	50903 411
43717 308	46850 351	47032 402	47580 356	49310 166	50904 411
43990 321	46865 337	47033 402	47590 357	49350 167	50905 411
43991 304	46880 329	47034 403	47600 354	49355 168	50906 413
43992 305	46940 353	47035 403	47605 354	49410 184	50907 413
44025 312	46970 353	47036 404	47620 330	49415 176	51039 413
44041 322	46975 351	47037 404	47621 330	49420 206	51300 416
44045 312	47002 406	47039 405	47630 357	49500 198	51310 416



INDICE CAPITOLI

Capitolo	Pagina	Capitolo	Pagina	Capitolo	Pagina	Capitolo	Pagina	Capitolo	Pagina	Capitolo	Pagina
51315	206	52110	487	54100	454	55130	208	55270	211	56301	207
51340	416	52115	487	54110	454	55135	208	55510	221	56302	207
51341	415	52116	487	54120	455	55140	208	55511	221	56303	225
51345	206	52117	487	54125	455	55145	209	55515	225	56304	225
51348	416	52145	469	54130	455	55146	209	55530	221	56305	225
51349	416	52150	467	54140	455	55147	209	55540	221	56306	226
51350	417	52155	475	54150	456	55148	209	55541	222	56307	226
51355	206	52170	451	54220	185	55150	216	55542	222	56310	234
51360	184	52200	469	54240	185	55151	216	55550	231	56330	213
51361	184	52205	469	54260	176	55152	216	55560	231	56340	212
51400	417	52500	453	54265	176	55153	216	55570	231	56360	226
51405	147	52520	447	54270	185	55155	210	55580	214	56370	212
51420	415	52525	449	54271	185	55156	217	55600	231	56380	212
51460	147	52545	434	54700	137	55157	217	55605	222	56381	226
51490	417	52555	453	54701	137	55160	210	55610	222	56385	227
51495	417	52556	453	54705	138	55165	210	55900	141	56600	214
51505	486	52557	453	54710	141	55166	220	55901	142	56645	222
51506	481	52600	436	54720	138	55167	220	55910	142	56650	214
51510	481	52610	454	54740	138	55168	220	55960	142	56654	230
51800	503	52630	451	54780	141	55170	211	55965	143	56656	228
51805	503	52640	454	54785	140	55171	217	56100	217	56658	232
51820	418	52650	451	54790	139	55175	211	56150	218	56659	230
51840	155	53700	224	54800	141	55230	221	56200	211	56660	232
51845	504	53705	224	54810	216	55265	224	56300	225	56670	214



INDICE CAPITOLI

Capitolo	Pagina	Capitolo	Pagina	Capitolo	Pagina	Capitolo	Pagina	Capitolo	Pagina	Capitolo	Pagina
56671	215	57260	242	57491	244	59270	187	59905	287	60020	291
56675	233	57265	247	57495	244	59280	449	59907	287	60021	291
56676	232	57280	242	57500	237	59281	449	59908	287	60025	291
56677	228	57300	243	57600	277	59285	447	59910	285	60026	291
56678	229	57310	199	57601	277	59295	447	59915	285	60027	292
56679	232	57320	243	57801	253	59300	449	59920	285	60028	292
56680	218	57340	243	57900	244	59310	447	59921	286	60030	292
56690	223	57350	237	58400	177	59311	451	59975	287	60035	293
56695	218	57360	240	58402	177	59620	319	59976	288	60036	293
56920	239	57361	243	58405	177	59640	314	59980	284	60040	293
56921	252	57362	240	58410	177	59645	314	59985	288	60310	299
56922	252	57363	240	58415	177	59646	315	59986	288	60380	299
56923	252	57380	237	58420	178	59650	315	59990	288	60381	299
56925	252	57398	159	58425	178	59651	319	59991	289	60420	300
56930	239	57399	235	58440	178	59655	315	59992	289	60445	300
56940	239	57400	235	58480	186	59656	172	59994	289	60446	300
56941	252	57401	236	58500	178	59657	315	59995	289	60480	301
56945	239	57410	240	58510	178	59710	316	59996	290	60486	301
57200	218	57420	235	58540	186	59720	316	60000	290	60487	301
57203	253	57430	237	58545	174	59730	316	60005	344	60488	298
57205	159	57440	243	58550	186	59740	316	60015	290	60490	301
57240	239	57441	244	58560	186	59750	316	60016	290	60720	223
57241	237	57471	219	58565	187	59900	284	60017	290	60721	223
57250	219	57490	228	58566	187	59902	284	60018	291	60905	286



INDICE CAPITOLI

Capitolo	Pagina	Capitolo	Pagina	Capitolo	Pagina	Capitolo	Pagina	Capitolo	Pagina	Capitolo	Pagina
60950	275	61310	266	61334	271	62230	151	64461	257	64920	335
60955	277	61311	266	61335	271	62235	496	64480	341	64941	262
60960	293	61312	267	61336	271	62540	187	64485	341	64949	264
60965	275	61313	267	61337	271	62575	179	64490	257	64950	262
60967	294	61314	268	61340	272	62576	188	64500	260	64951	264
60975	294	61315	273	61505	279	63500	436	64540	347	64952	264
60978	294	61316	273	61520	280	63510	414	64640	263	64953	264
60980	278	61317	268	61529	280	63515	414	64650	344	64955	345
60981	294	61318	268	61530	280	64100	339	64700	334	64958	345
60982	295	61319	273	61531	280	64110	339	64810	347	64959	345
60983	295	61320	279	61532	281	64120	344	64811	347	64960	343
60984	295	61321	268	61535	281	64125	344	64815	347	64969	346
60985	273	61322	269	61625	281	64300	339	64816	260	65000	188
60990	297	61323	274	61730	281	64301	179	64817	260	65010	179
61000	278	61324	269	61735	281	64305	339	64820	263	65228	343
61050	278	61325	269	61736	282	64320	339	64821	263	65230	343
61100	278	61326	269	61738	282	64325	262	64825	155	65233	207
61115	275	61327	270	61750	282	64330	378	64827	155	65235	346
61150	279	61328	274	61760	282	64332	387	64830	156	65300	338
61240	279	61329	270	61765	282	64340	338	64852	263	65900	247
61250	275	61330	270	61768	283	64360	341	64901	344	65905	253
61264	296	61331	302	61770	283	64380	341	64915	345	65907	250
61265	286	61332	270	61774	283	64390	260	64918	343	65920	253
61266	286	61333	270	61775	283	64440	341	64919	340	65921	254



INDICE CAPITOLI

Capitolo	Pagina	Capitolo	Pagina	Capitolo	Pagina	Capitolo	Pagina	Capitolo	Pagina	Capitolo	Pagina
65922	250	66508	258	67205	161	67394	439	67905	424	68140	424
65925	254	66509	258	67300	442	67395	445	67910	421	68150	430
65930	247	66510	261	67360	442	67400	172	67930	421	68170	429
65940	247	66511	258	67364	437	67401	445	67940	156	68350	241
65945	250	66515	258	67369	190	67405	308	67970	426	68352	251
65950	250	66555	264	67370	449	67406	308	67975	428	68356	244
65960	251	66558	265	67371	450	67407	308	67980	428	68357	245
66000	254	66560	262	67375	437	67408	308	67985	428	68360	255
66010	248	66570	259	67376	437	67670	419	67990	421	68365	249
66020	254	66575	261	67377	437	67680	419	68000	180	68370	241
66030	248	66578	259	67378	151	67695	419	68005	190	68371	241
66055	240	66580	261	67379	437	67700	419	68006	180	68372	255
66060	254	67110	188	67380	434	67710	419	68007	191	68375	256
66080	156	67111	188	67382	438	67760	420	68010	191	68376	249
66085	255	67112	189	67383	438	67770	420	68030	423	69000	509
66090	255	67113	189	67385	445	67790	420	68035	422	69020	510
66100	248	67114	189	67386	435	67810	420	68050	422	69050	498
66110	251	67116	179	67387	438	67870	424	68055	423	69080	493
66120	251	67117	179	67388	438	67881	420	68070	423	69100	498
66210	248	67118	189	67389	438	67882	424	68080	426	69130	498
66225	248	67119	190	67390	435	67883	423	68090	428	69140	493
66505	257	67120	180	67391	439	67884	426	68095	428	69200	493
66506	257	67121	190	67392	435	67885	421	68100	426	69220	494
66507	257	67200	434	67393	439	67900	424	68110	426	69260	489



INDICE CAPITOLI

Capitolo	Pagina	Capitolo	Pagina	Capitolo	Pagina	Capitolo	Pagina	Capitolo	Pagina	Capitolo	Pagina
69280	491	72085	514	72500	511						
69291	489	72090	514	72530	520						
69292	491	72100	514	72540	511						
69293	489	72120	514	72560	511						
69294	491	72130	514	72610	511						
69295	490	72160	515	72640	511						
69296	492	72180	515	72650	512						
69300	490	72190	515	72660	512						
69320	492	72205	515	72670	512						
69330	492	72270	515	72680	512						
69340	505	72275	516								
69341	507	72280	516								
69360	505	72285	516								
69361	507	72300	516								
69380	506	72320	517								
69400	508	72330	517								
69480	498	72340	517								
69500	502	72345	517								
69899	498	72355	518								
72000	513	72360	518								
72040	513	72365	518								
72045	513	72370	519								
72050	513	72375	519								
72060	513	72380	519								